

**ANEXO No. 1**  
**INGRESOS**



# **INFORMACIÓN DE LOS INGRESOS 2017**



# GOBIERNO GENERAL NACIONAL

Clasificación Económica del Ingreso

Valores RD\$

1 de 2

Cuenta		GOBIERNO CENTRAL	INSTITUCIONES DESCENTRALIZADAS Y AUTÓNOMAS NO FINANCIERAS Y PÚBLICAS DE LA SEGURIDAD SOCIAL	TOTAL GENERAL
<b>1.1</b>	<b>INGRESOS CORRIENTES</b>	<b>537,886,883,163</b>	<b>114,938,749,082</b>	<b>652,825,632,245</b>
1.1.1	Impuestos	501,608,729,607	2,152,457,176	503,761,186,783
1.1.1.1	Impuestos sobre el ingreso, las utilidades y las ganancias de capital	149,240,661,995	0	149,240,661,995
1.1.1.1.1	De personas físicas	42,206,819,240	0	42,206,819,240
1.1.1.1.2	De empresas y otras corporaciones	77,819,692,502	0	77,819,692,502
1.1.1.1.3	Otros impuestos sobre los ingresos	29,214,150,253	0	29,214,150,253
1.1.1.3	Impuestos sobre la propiedad	20,910,479,747	0	20,910,479,747
1.1.1.4	Impuestos sobre los bienes y servicios	291,519,551,821	1,454,282,953	292,973,834,774
1.1.1.5	Impuestos sobre el comercio y las transacciones internacionales/comercio exterior	39,313,622,710	87,515,000	39,401,137,710
1.1.1.6	Impuestos ecológicos	624,413,334	0	624,413,334
1.1.1.9	Impuestos diversos	0	610,659,223	610,659,223
1.1.2	Contribuciones a la seguridad social	2,342,428,120	913,795,946	3,256,224,066
1.1.2.1	Contribuciones de los empleados	179,393,427	507,754,831	687,148,258
1.1.2.1.1	Contribuciones de empleados del sector público	179,393,427	507,754,831	687,148,258
1.1.2.2	Contribuciones de los empleadores	2,163,034,693	406,041,115	2,569,075,808
1.1.2.2.1	Contribuciones de empleadores del sector público	2,163,034,693	406,041,115	2,569,075,808
1.1.3	Ventas de bienes y servicios	21,044,909,552	30,845,775,318	51,890,684,870
1.1.3.1	Ventas de establecimientos no de mercado	17,606,071,575	30,659,660,178	48,265,731,753
1.1.3.3	Derechos administrativos	3,438,837,977	186,115,140	3,624,953,117
1.1.4	Rentas de la propiedad	12,444,105,408	3,354,195,949	15,798,301,357
1.1.4.1	Intereses	5,397,630,684	2,655,955,035	8,053,585,719
1.1.4.1.1	Intereses internos	519,446,450	2,655,955,035	3,175,401,485
1.1.4.1.2	Intereses externos	4,878,184,234	0	4,878,184,234
1.1.4.2	Rentas de la propiedad distinta de intereses	7,046,474,724	698,240,914	7,744,715,638
1.1.4.2.1	Dividendos y retiros de las cuasiosociedades	4,566,268,391	697,765,634	5,264,034,025
1.1.4.2.2	Arrendamientos de activos tangibles no producidos	2,480,206,333	475,280	2,480,681,613
1.1.6	Transferencias y donaciones corrientes recibidas	289,329,120	76,879,869,849	77,169,198,969
1.1.6.1	Transferencias del sector privado	42,417	0	42,417
1.1.6.2	Transferencias del sector público	0	76,842,794,212	76,842,794,212
1.1.6.2.1	Transferencias del gobierno general	0	76,842,794,212	76,842,794,212
1.1.6.2.1.1	Transferencias del gobierno general nacional	0	67,102,949,838	67,102,949,838
1.1.6.2.1.2	Transferencias del gobierno general local (municipios)	0	849,312,374	849,312,374
1.1.6.2.1.3	Transferencias de fondos de la seguridad social	0	8,890,532,000	8,890,532,000
1.1.6.5	Donaciones corrientes	289,286,703	37,075,637	326,362,340
1.1.6.5.2	Donaciones corrientes de organismos internacionales	27,874,203	0	27,874,203
1.1.6.5.2.2	Donaciones corrientes en especie y servicios de organismos internacionales	27,874,203	0	27,874,203
1.1.6.5.3	Donaciones corrientes del sector privado externo	261,412,500	37,075,637	298,488,137
1.1.6.5.3.1	Donaciones corrientes en dinero del sector privado externo	261,412,500	37,075,637	298,488,137
1.1.7	Multas y sanciones pecuniarias	103,718,822	1,500,000	105,218,822
1.1.9	Otros ingresos corrientes	53,662,534	791,154,844	844,817,378
<b>1.2</b>	<b>INGRESOS DE CAPITAL</b>	<b>1,626,309,855</b>	<b>5,108,398,914</b>	<b>6,734,708,769</b>
1.2.1	Venta (disposición) de activos no financieros (a valores brutos)	17,173,902	33,294,317	50,468,219
1.2.1.1	Venta de activos fijos	17,173,902	11,820,000	28,993,902
1.2.1.1.2	Maquinaria y equipo	17,173,902	0	17,173,902

# GOBIERNO GENERAL NACIONAL

Clasificación Económica del Ingreso

Valores RD\$

2 de 2

CUENTA		GOBIERNO CENTRAL	INSTITUCIONES DESCENTRALIZADAS Y AUTÓNOMAS NO FINANCIERAS Y PÚBLICAS DE LA SEGURIDAD SOCIAL	TOTAL GENERAL
1.2.1.1.5	Activos fijos intangibles	0	11,820,000	11,820,000
1.2.1.3	Venta de activos no producidos	0	21,474,317	21,474,317
1.2.4	Transferencias de capital recibidas	1,609,135,953	5,064,679,390	6,673,815,343
1.2.4.2	Transferencias del sector publico	0	5,064,679,390	5,064,679,390
1.2.4.2.1	Transferencias del gobierno general	0	5,064,679,390	5,064,679,390
1.2.4.2.1.1	Transferencias del gobierno general nacional	0	5,064,679,390	5,064,679,390
1.2.4.4	Donaciones de capital	1,609,135,953	0	1,609,135,953
1.2.4.4.1	Donaciones de capital de gobiernos extranjeros	130,817,077	0	130,817,077
1.2.4.4.1.1	Donaciones de capital en dinero de gobiernos extranjeros	130,817,077	0	130,817,077
1.2.4.4.2	Donaciones de capital de organismos internacionales	815,749,115	0	815,749,115
1.2.4.4.2.1	Donaciones de capital en dinero de organismos internacionales	815,749,115	0	815,749,115
1.2.4.4.3	Donaciones de capital del sector privado externo	662,569,761	0	662,569,761
1.2.4.4.3.1	Donaciones de capital en dinero del sector privado externo	662,569,761	0	662,569,761
1.2.5	Recuperación de inversiones financieras realizadas con fines de política	0	10,425,207	10,425,207
1.2.5.4	Recuperación de préstamos realizados con fines de política	0	10,425,207	10,425,207
<b>TOTAL</b>		<b>539,513,193,018</b>	<b>120,047,147,996</b>	<b>659,560,341,014</b>

Fuente : Sistema de Información de la Gestión Financiera (SIGEF)

# GOBIERNO CENTRAL

Clasificación Económica de Ingresos Oficinas Recaudadoras y Fuente de Financiamiento

Valores RD\$

1 de 2

CUENTA	DENOMINACIÓN	OFICINAS RECAUDADORAS				FUENTES DE FINANCIAMIENTO			
		COLECTOR DE ADUANAS	COLECTOR DE IMPUESTOS INTERNOS	TESORERIA NACIONAL (TN)	TOTAL	DONACION EXTERNA	FONDO GENERAL	FONDOS CON DESTINO ESPECÍFICO	TOTAL
1.1	Ingresos Corrientes	120,814,690,092	384,102,679,270	32,969,513,801	537,886,883,163	289,286,703	469,934,504,838	67,663,091,622	537,886,883,163
1.1.1	Impuestos	120,737,791,176	379,682,764,147	1,188,174,284	501,608,729,607		448,474,593,894	53,134,135,713	501,608,729,607
1.1.1.1	Impuestos sobre el ingreso, las utilidades y las ganancias de capital		149,240,661,995		149,240,661,995		141,969,409,450	7,271,252,545	149,240,661,995
1.1.1.1.1	De personas físicas		42,206,819,240		42,206,819,240		39,243,139,389	2,963,679,851	42,206,819,240
1.1.1.1.2	De empresas y otras corporaciones		77,819,692,502		77,819,692,502		74,804,443,068	3,015,249,434	77,819,692,502
1.1.1.1.3	Otros impuestos sobre los ingresos		29,214,150,253		29,214,150,253		27,921,826,993	1,292,323,260	29,214,150,253
1.1.1.3	Impuestos sobre la propiedad		20,910,479,747		20,910,479,747		20,100,269,505	810,210,242	20,910,479,747
1.1.1.4	Impuestos sobre los bienes y servicios	87,669,562,628	202,868,839,964	981,149,229	291,519,551,821		248,134,342,484	43,385,209,337	291,519,551,821
1.1.1.5	Impuestos sobre el comercio y las transacciones internacionales/comercio exterior	33,068,228,548	6,038,369,107	207,025,055	39,313,622,710		37,670,353,022	1,643,269,688	39,313,622,710
1.1.1.6	Impuestos ecológicos		624,413,334		624,413,334		600,219,433	24,193,901	624,413,334
1.1.2	Contribuciones a la seguridad social			2,342,428,120	2,342,428,120		2,342,428,120		2,342,428,120
1.1.2.1	Contribuciones de los empleados			179,393,427	179,393,427		179,393,427		179,393,427
1.1.2.1.1	Contribuciones de empleados del sector público			179,393,427	179,393,427		179,393,427		179,393,427
1.1.2.2	Contribuciones de los empleadores			2,163,034,693	2,163,034,693		2,163,034,693		2,163,034,693
1.1.2.2.1	Contribuciones de empleadores del sector público			2,163,034,693	2,163,034,693		2,163,034,693		2,163,034,693
1.1.3	Ventas de bienes y servicios	76,898,916	2,153,255,538	18,814,755,098	21,044,909,552		6,678,840,467	14,366,069,085	21,044,909,552
1.1.3.1	Ventas de establecimientos no de mercado	76,898,916	4,172,482	17,525,000,177	17,606,071,575		3,491,944,556	14,114,127,019	17,606,071,575
1.1.3.3	Derechos administrativos		2,149,083,056	1,289,754,921	3,438,837,977		3,186,895,911	251,942,066	3,438,837,977
1.1.4	Rentas de la propiedad		2,109,723,133	10,334,382,275	12,444,105,408		12,287,318,222	156,787,186	12,444,105,408
1.1.4.1	Intereses			5,397,630,684	5,397,630,684		5,397,630,684		5,397,630,684
1.1.4.1.1	Intereses internos			519,446,450	519,446,450		519,446,450		519,446,450
1.1.4.1.2	Intereses externos			4,878,184,234	4,878,184,234		4,878,184,234		4,878,184,234
1.1.4.2	Rentas de la propiedad distinta de intereses		2,109,723,133	4,936,751,591	7,046,474,724		6,889,687,538	156,787,186	7,046,474,724
1.1.4.2.1	Dividendos y retiros de las cuasiedades			4,566,268,391	4,566,268,391		4,505,580,798	60,687,593	4,566,268,391
1.1.4.2.2	Arrendamientos de activos tangibles no producidos		2,109,723,133	370,483,200	2,480,206,333		2,384,106,740	96,099,593	2,480,206,333
1.1.6	Transferencias y donaciones corrientes recibidas			289,329,120	289,329,120	289,286,703	40,774	1,643	289,329,120
1.1.6.1	Transferencias del sector privado			42,417	42,417		40,774	1,643	42,417
1.1.6.5	Donaciones corrientes			289,286,703	289,286,703	289,286,703			289,286,703
1.1.6.5.2	Donaciones corrientes de organismos internacionales			27,874,203	27,874,203	27,874,203			27,874,203
1.1.6.5.2.2	Donaciones corrientes en especie y servicios de organismos internacionales			27,874,203	27,874,203	27,874,203			27,874,203

# GOBIERNO CENTRAL

Clasificación Económica de Ingresos Oficinas Recaudadoras y Fuente de Financiamiento

Valores RD\$

2 de 2

CUENTA	DENOMINACIÓN	OFICINAS RECAUDADORAS				FUENTES DE FINANCIAMIENTO			
		COLECTOR DE ADUANAS	COLECTOR DE IMPUESTOS INTERNOS	TESORERIA NACIONAL (TN)	TOTAL	DONACION EXTERNA	FONDO GENERAL	FONDOS CON DESTINO ESPECÍFICO	TOTAL
1.1.6.5.3	Donaciones corrientes del sector privado externo			261,412,500	261,412,500	261,412,500			261,412,500
1.1.6.5.3.1	Donaciones corrientes en dinero del sector privado externo			261,412,500	261,412,500	261,412,500			261,412,500
1.1.7	Multas y sanciones pecuniarias		103,273,918	444,904	103,718,822		99,700,069	4,018,753	103,718,822
1.1.9	Otros ingresos corrientes		53,662,534		53,662,534		51,583,292	2,079,242	53,662,534
1.2	Ingresos de capital			1,626,309,855	1,626,309,855	1,609,135,953	16,508,472	665,430	1,626,309,855
1.2.1	Venta (disposición) de activos no financieros (a valores brutos)			17,173,902	17,173,902		16,508,472	665,430	17,173,902
1.2.1.1	Venta de activos fijos			17,173,902	17,173,902		16,508,472	665,430	17,173,902
1.2.1.1.2	Maquinaria y equipo			17,173,902	17,173,902		16,508,472	665,430	17,173,902
1.2.4	Transferencias de capital recibidas			1,609,135,953	1,609,135,953	1,609,135,953			1,609,135,953
1.2.4.4	Donaciones de capital			1,609,135,953	1,609,135,953	1,609,135,953			1,609,135,953
1.2.4.4.1	Donaciones de capital de gobiernos extranjeros			130,817,077	130,817,077	130,817,077			130,817,077
1.2.4.4.1.1	Donaciones de capital en dinero de gobiernos extranjeros			130,817,077	130,817,077	130,817,077			130,817,077
1.2.4.4.2	Donaciones de capital de organismos internacionales			815,749,115	815,749,115	815,749,115			815,749,115
1.2.4.4.2.1	Donaciones de capital en dinero de organismos internacionales			815,749,115	815,749,115	815,749,115			815,749,115
1.2.4.4.3	Donaciones de capital del sector privado externo			662,569,761	662,569,761	662,569,761			662,569,761
1.2.4.4.3.1	Donaciones de capital en dinero del sector privado externo			662,569,761	662,569,761	662,569,761			662,569,761
	<b>TOTAL</b>	<b>120,814,690,092</b>	<b>384,102,679,270</b>	<b>34,595,823,656</b>	<b>539,513,193,018</b>	<b>1,898,422,656</b>	<b>469,951,013,310</b>	<b>67,663,757,052</b>	<b>539,513,193,018</b>

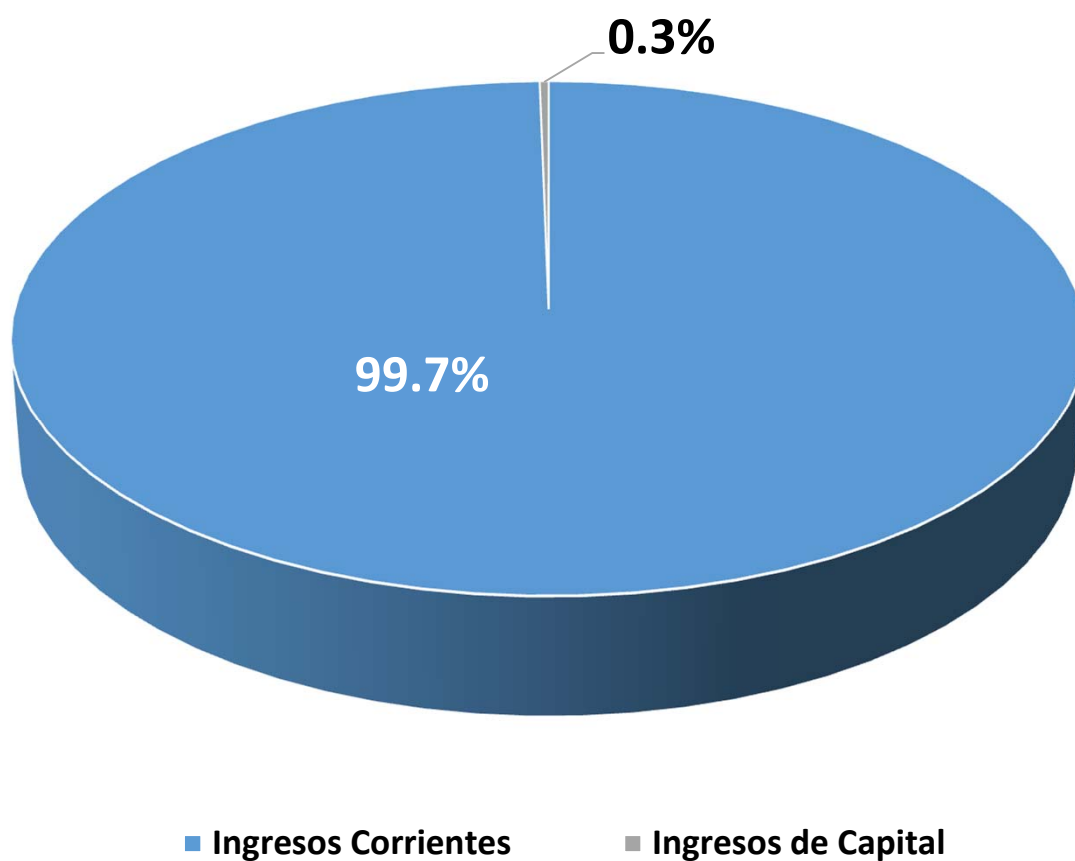
Fuente: Sistema de Información de la Gestión Financiera



# **GRÁFICOS SOBRE LOS INGRESOS**

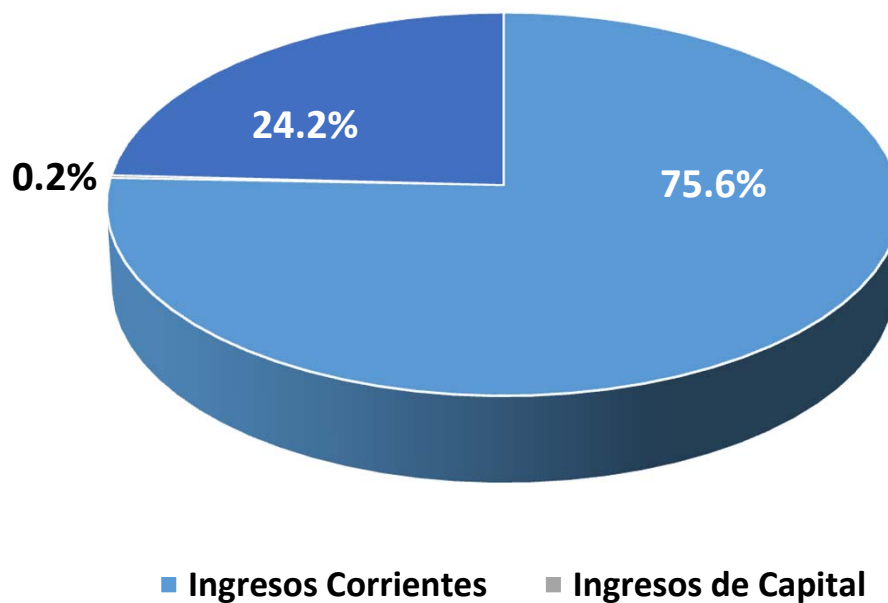


**Clasificación Económica de los Ingresos  
2017  
(Proporción del Total)**



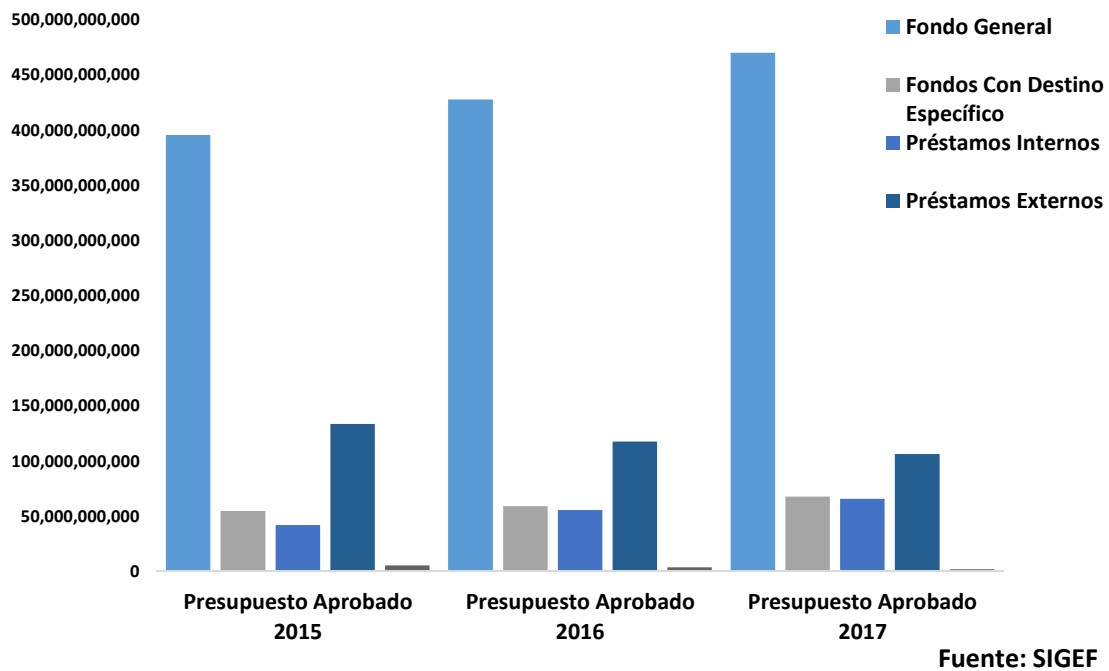
**Fuente: SIGEF**

**Clasificación Económica de los Ingresos con Fuentes Financieras (Proporción del Total)**

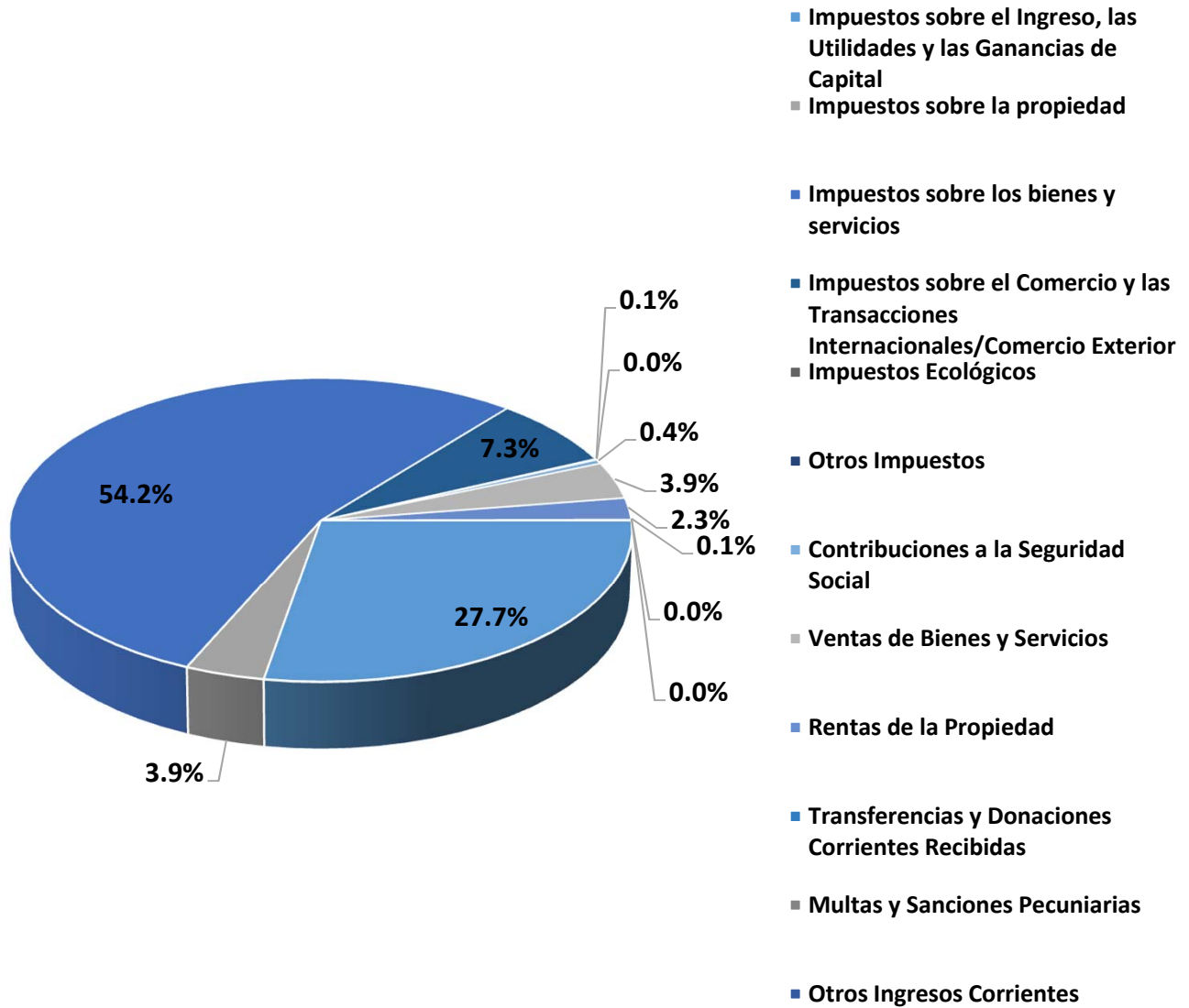


Fuente: SIGEF

### Composición de los Ingresos por Fondo 2015-2017 (Valores en RD\$)

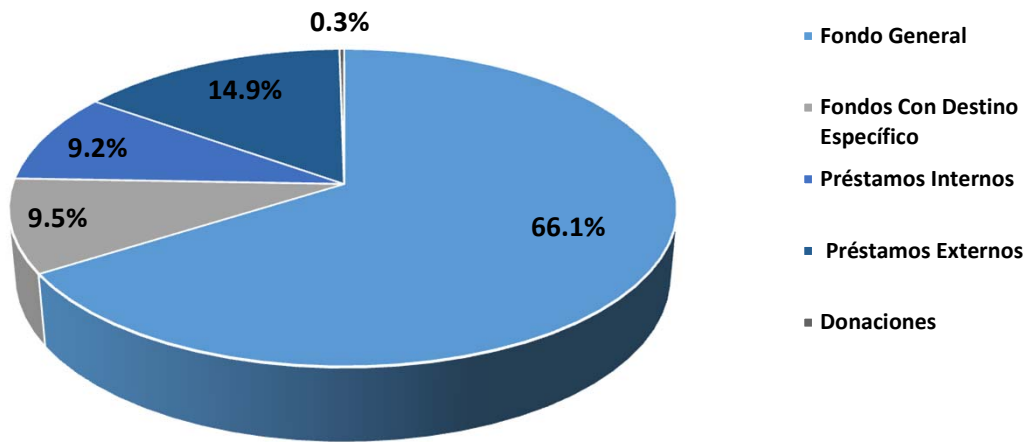


## Distribución de los Ingresos Corrientes Año 2017 (Proporción del Total de Ingresos Corrientes)



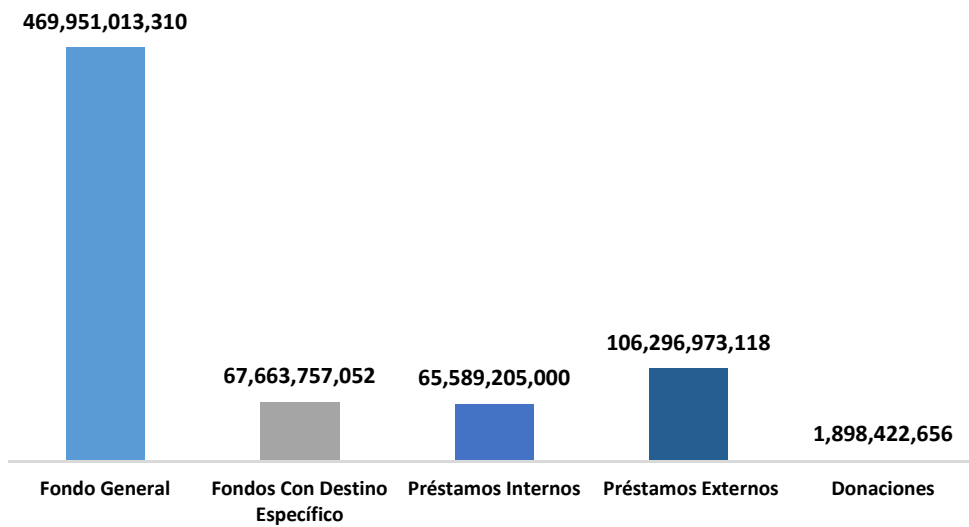
Fuente: SIGEF

## Composición de los Ingresos por Fondos y Fuentes Financieras (Proporción del Total)



Fuente: SIGEF

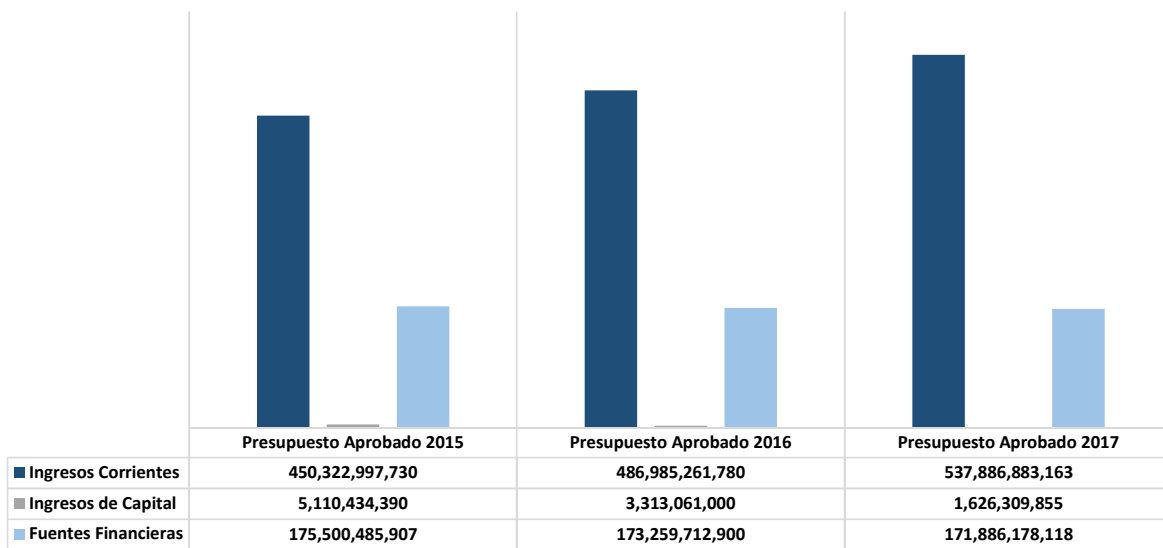
### Composición de los Ingresos por Fondo y Fuentes Financieras (valores en RD\$)



Fuente: SIGEF



**Composición de los Ingresos Presupuestados  
2015-2017  
(Valores en RD\$)**



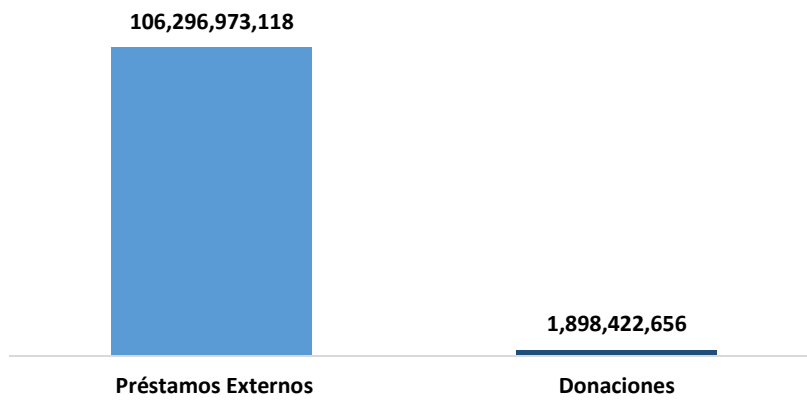
Fuente: SIGEF

### Composición de los Ingresos Internos incluyendo Préstamos (Valores en RD\$)



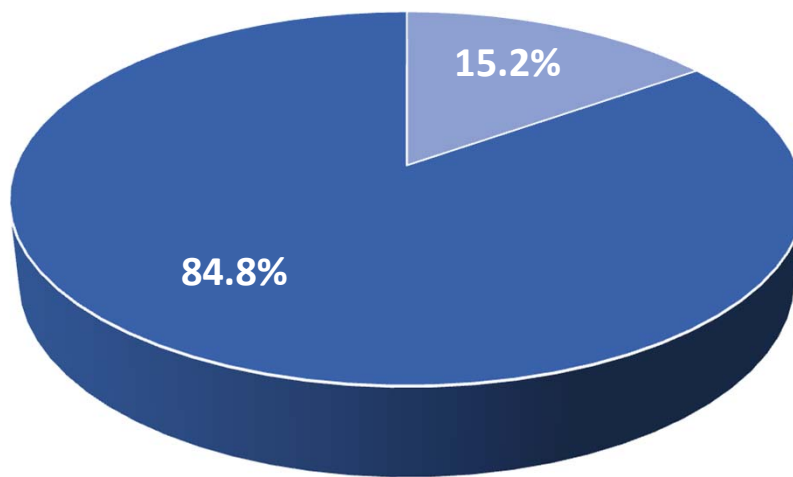
Fuente: SIGEF

**Composición de los Ingresos por Concepto de  
Recurso Externos  
(Valores en RD\$)**



Fuente: SIGEF

**Composición de las Donaciones del Gobierno Central  
(Proporción del Total de Donaciones)**

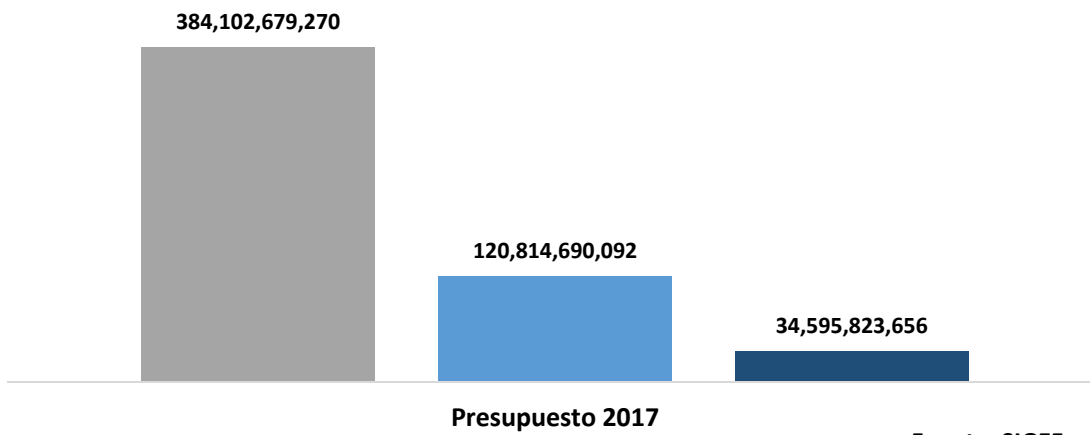


■ Donaciones Corrientes    ■ Donaciones De Capital

Fuente: SIGEF

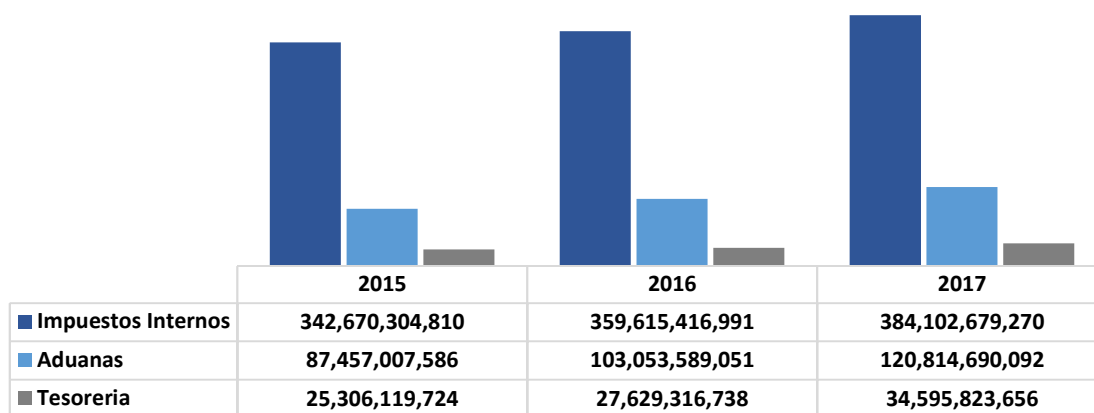
### Ingresos por Oficina Recaudadora (Valores en RD\$)

■ Impuestos Internos   ■ Aduanas   ■ Tesorería



Fuente: SIGEF

**Composición de los Ingresos por Oficina Recaudadora  
2015-2017  
(Valores en RD\$)**



Fuente: SIGEF