



República Dominicana
Ministerio de Hacienda
Dirección General de Presupuesto
DIGEPRES



EJECUCIÓN DEL PRESUPUESTO DE LOS GOBIERNOS LOCALES

AÑO 2017

PALACIO MUNICIPAL



República Dominicana
Ministerio de Hacienda
Dirección General de Presupuesto
DIGEPRES
EJECUCIÓN

EJECUCIÓN PRESUPUESTARIA DE LOS GOBIERNOS LOCALES

2017

CONTENIDO

CONTENIDO

EJECUCIÓN PRESUPUESTARIA DE LOS GOBIERNOS LOCALES 2017

INFORME EXPLICATIVO

Informe Explicativo.....	6
Análisis de las informaciones de los Ingresos a nivel Regional.....	8

ANÁLISIS DE LOS INGRESOS Y FUENTES FINANCIERAS

Análisis de los Ingresos Percibidos.....	18
Análisis de los Ingresos Corrientes.....	18
Análisis de los Ingresos de Capital.....	19
Fuentes Financieras.....	20

ANÁLISIS DE LOS GASTOS Y APLICACIONES FINANCIERAS

Análisis del Gasto Ejecutado.....	24
Gastos Corrientes.....	24
Gastos de Capital.....	25
Aplicaciones Financieras.....	26
Análisis según la Clasificación Funcional.....	27
Clasificación Regional del Gasto.....	29
Ejecución de Gastos por Entidad Municipal y Destino de Fondos.....	31
Obras de Presupuesto Participativo por Región.....	38

INFORME EXPLICATIVO

Introducción

La Dirección General de Presupuesto (DIGEPRES), con el propósito de transparentar el gasto de la Administración Local, para hacer pública y de manera diáfana la gestión de los Gobiernos Locales, ha elaborado el presente Informe de la ejecución presupuestaria del ejercicio fiscal 2017, tomando como base las informaciones remitidas por los Ayuntamientos del Distrito Nacional, de los Municipios y las Juntas de Distritos Municipales, en cumplimiento del artículo 73 de la Ley Orgánica de Presupuesto para el Sector Público No.423-06 del 17 de noviembre del 2006.

El Distrito Nacional, los Municipios y los Distritos Municipales constituyen la base del sistema político Administrativo Local, el gobierno del Distrito Nacional y el de los municipios estarán cada uno a cargo del ayuntamiento, constituido por dos órganos complementarios entre sí, el Concejo de Regidores y la Alcaldía. El Concejo de Regidores es un órgano exclusivamente normativo, reglamentario y de fiscalización integrado por regidores y regidoras. Estos tendrán suplentes. La Alcaldía es el órgano ejecutivo encabezado por un alcalde o alcaldesa, cuyo suplente se denominará vicealcalde o vicealcaldesa.

El Ayuntamiento es una persona jurídica descentralizada, que goza de autonomía política, fiscal, administrativa y funcional, gestora de los intereses propios de la comunidad local, con patrimonio propio y con capacidad para realizar todos los actos jurídicos que fueren necesarios y útiles para garantizar el desarrollo sostenible de sus habitantes y el cumplimiento de sus fines, en la forma y con las condiciones que la Constitución y las leyes lo determinan.

El gobierno de los Distritos Municipales estará a cargo de una Junta Distrito, integrada por un director o directora que actuará como órgano ejecutivo y una Junta de Vocales con funciones normativas, reglamentarias y de fiscalización. El director o directora tendrá suplente.

Tanto los Ayuntamientos, como las Juntas de Distritos Municipales conforman el ámbito de los gobiernos locales, el cual ofrece información de su gestión a través de diferentes medios públicos y privados, como una forma de minimizar los costos a estas entidades, y facilitar la remisión de datos, la DIGEPRES ofrece un aplicativo informático con alcance para 158

Ayuntamientos y 234 juntas de distritos municipales, en total 392 entidades, diseminados en todo el territorio nacional, agrupados en 10 regiones, las cuales desde sus oficinas o a través de sus sistemas privados de gestión, pueden acceder para el registro o carga de las informaciones, tanto del Presupuesto, como de las Ejecuciones Presupuestarias Municipales.

El Informe define los ingresos, gastos y financiamiento, a través de reportes extraídos del sistema interno <http://www.digepres.gob.do/ayuntamientos/>, los mismos fueron elaborados de manera consolidada y en detalle, basándose en las informaciones registradas desde las entidades locales, o en su defecto cargadas desde la base de datos de los sistemas de gestión de los ayuntamientos (sistemas Privados), cabe señalar que se tomó para el análisis de los ingresos y fuentes financieras el método de lo percibido y para los gastos y las aplicaciones financieras, el método de lo devengado.

Se ha apreciado exclusivamente a las entidades que a la fecha de corte del informe cuentan con algún dato de la ejecución de seis meses en adelante, se ha considerado para la elaboración no solo las transferencias otorgadas por el gobierno central, sino también los ingresos de recaudación directa de los ayuntamientos y de las juntas de distritos, además las donaciones, como parte del financiamiento los préstamos, correspondiente al periodo en cuestión. Es bueno aclarar que el análisis de los ingresos cuenta con información de 272 entidades, registrando informaciones hasta el 28 de agosto de 2018, correspondiente al periodo 2017, de igual forma la información de los gastos corresponde a 272 entidades con datos registrados a la fecha de corte del informe. Este análisis está sujeto exclusivamente a las informaciones de las entidades municipales que, registraron vía sistema electrónico.

La transferencia que se otorga a cada entidad es la mayor porción de los ingresos que estos reciben, representado un 73% sobre el total de ingresos percibidos por estas entidades y un 83% del monto de transferencia entregada por el Gobierno Central, es importante observar que tienen recaudaciones directa por concepto de impuestos y arbitrios, venta de servicios, venta de terreno, renta de la propiedad entre otros, es oportuno señalar que todos los datos incluidos en el informe están fundamentados en los presupuestos formulados y modificaciones realizadas por las entidades municipales, los cuales están planteados utilizando las técnicas presupuestarias y herramientas dispuestas por la DIGEPRES, como Órgano Rector del Sistema Presupuestario Dominicano.

El informe muestra mediante la ejecución de las obras de Presupuesto Participativo, el avance progresivo de la integración y corresponsabilidad ciudadana, para el año 2017, de acuerdo a los registros de los gobiernos locales, se realizó a nivel nacional un total de 1,564 obras de presupuesto participativo (pp), ascendente a RD\$575.32 millones, las cuales fueron seleccionadas y escogidas, a través de la realización de los cabildos abiertos e incorporadas en el presupuesto del periodo en cuestión. Las asambleas de Cabildo Abierto, constituyen mecanismos de participación ciudadana, involucrando a los munícipes en la toma de decisiones y en la supervisión de los procesos, contribuyendo así, al logro de los objetivos trazados en las políticas de desarrollo local, expresadas a través de la inversión de los recursos municipales.

Análisis de las informaciones de los Ingresos a nivel Regional

Las entidades municipales de la Región Cibao Norte: tuvieron una percepción de ingresos correspondiente al periodo 2017, de RD\$3,117.56 millones, para un 17.0 %, la Región Cibao Sur RD\$1,253.53 millones, para un 7.0%, la Región Cibao Nordeste RD\$1,232.42 millones, con una participación de 7.0%, Región Cibao Noroeste RD\$702.22 millones, representando un 4%, Región Valdesia RD\$1,545.04 millones, con una representación de 8%, la Región Enriquillo RD\$737.01 millones, para un 4.0 %, entidades de la Región El Valle RD\$ 447.71 millones, con un 2.0%, la Región Yuma RD\$710.33 millones, con un 4.0%, la Región Higuamo RD\$861.75 millones, con un 5.0%, y, la Región Ozama O Metropolitana RD\$7,748.72 millones, siendo la mayor participación porcentual de los recursos percibidos por ámbito local representativos de un 42.0%.



MINISTERIO DE HACIENDA



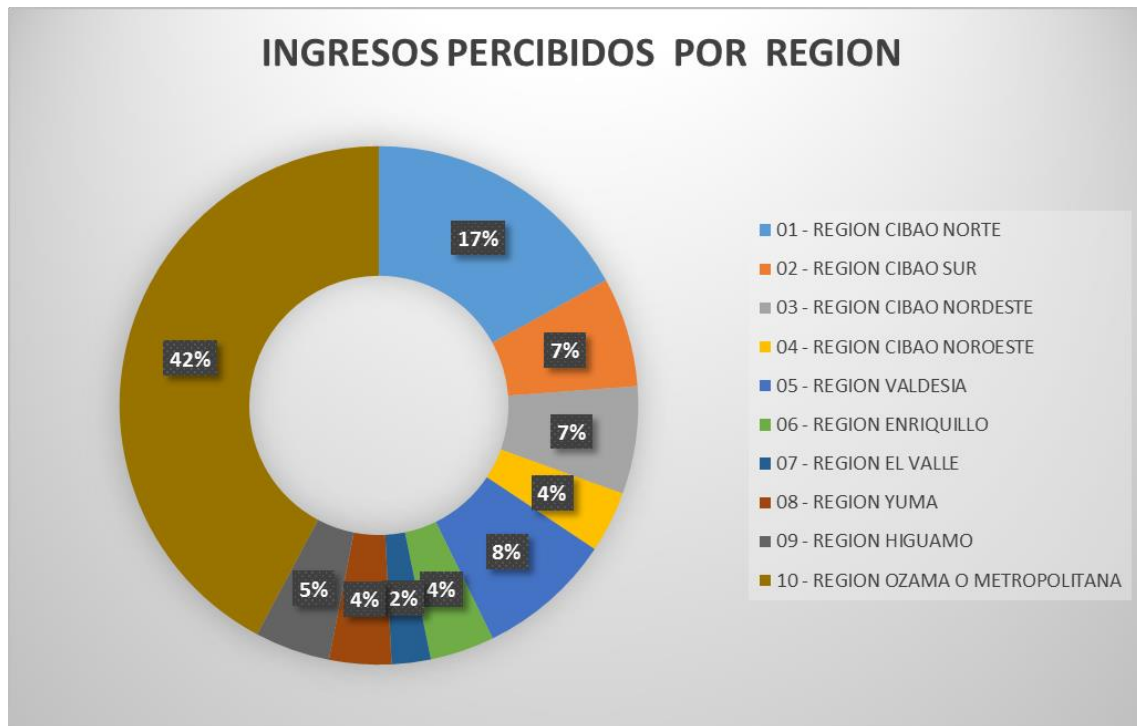
DIRECCION GENERAL DE PRESUPUESTO INGRESOS PERCIBIDOS POR REGION

GOBIERNOS LOCALES

AÑO : 2017

(Valores en Rd\$)

DETALLE POR REGION	EJECUCION
01 - REGION CIBAO NORTE	3,117,556,853.00
02 - REGION CIBAO SUR	1,253,528,414.00
03 - REGION CIBAO NORDESTE	1,232,423,878.00
04 - REGION CIBAO NOROESTE	702,222,988.00
05 - REGION VALDESIA	1,545,036,330.00
06 - REGION ENRIQUILLO	737,011,019.00
07 - REGION EL VALLE	447,711,118.00
08 - REGION YUMA	710,329,701.00
09 - REGION HIGUAMO	861,750,946.00
10 - REGION OZAMA O METROPOLITANA	7,748,722,882.00
TOTAL PERCIBIDO	18,356,294,129.00





MINISTERIO DE HACIENDA

DIRECCION GENERAL DE PRESUPUESTO
EJECUCION DE INGRESOS POR ENTIDAD MUNICIPAL

GOBIERNOS LOCALES

AÑO : 2017

(Valores en Rd\$)



Ingresos

7001 - Ayuntamiento del Distrito Nacional	3,408,547,114.00
7002 - Ayuntamiento Municipal de Altamira	35,458,486.00
7003 - Ayuntamiento Municipal de Arenoso	25,649,010.00
7004 - Ayuntamiento Municipal de Azua de Compostela	124,507,902.00
7005 - Ayuntamiento Municipal de Bajos de Haina	196,519,630.00
7006 - Ayuntamiento Municipal de Bani	171,536,802.00
7007 - Ayuntamiento Municipal de Banica	17,240,786.00
7008 - Ayuntamiento Municipal de Santa Cruz de Barahona	109,325,232.00
7009 - Ayuntamiento Municipal de Bayaguana	62,529,416.00
7010 - Ayuntamiento Municipal de Bohechio	16,969,817.00
7012 - Ayuntamiento Municipal de Cabrera	37,020,479.00
7014 - Ayuntamiento Municipal de Castañuelas	4,897,245.00
7015 - Ayuntamiento Municipal de Castillo	32,324,439.00
7016 - Ayuntamiento Municipal de Cayetano Germosen	27,645,338.00
7018 - Ayuntamiento Municipal de Consuelo	59,327,098.00
7019 - Ayuntamiento Municipal de Constanza	78,694,651.00
7020 - Ayuntamiento Municipal de Cotui	169,308,171.00
7021 - Ayuntamiento Municipal de Santo Domingo Este	1,725,842,931.00
7022 - Ayuntamiento Municipal de Dajabón	55,410,946.00
7023 - Ayuntamiento Municipal de Boca Chica	164,453,114.00
7024 - Ayuntamiento Municipal de Duverge	38,366,557.00
7025 - Ayuntamiento Municipal El Cercado	30,770,870.00
7027 - Ayuntamiento Municipal El Llano	16,985,148.00
7028 - Ayuntamiento Municipal de Santo Domingo Oeste	710,651,950.00
7030 - Ayuntamiento Municipal de Comendador	38,460,409.00
7032 - Ayuntamiento Municipal de Enriquillo	22,178,257.00
7033 - Ayuntamiento Municipal de Esperanza	84,455,208.00
7034 - Ayuntamiento Municipal de Estebania	99,227,976.00
7036 - Ayuntamiento Municipal de Santo Domingo Norte	788,905,422.00
7037 - Ayuntamiento Municipal de Galvan	24,350,420.00
7038 - Ayuntamiento Municipal de Gaspar Hernandez	34,835,141.00
7039 - Ayuntamiento Municipal de Guanatico	17,602,547.00
7041 - Ayuntamiento Municipal de Guaymate	31,071,674.00

7042 - Ayuntamiento Municipal de Guayubin	20,222,604.00
7043 - Ayuntamiento Municipal de Hato Mayor del Rey	83,622,231.00
7045 - Ayuntamiento Municipal de Hondo Valle	17,885,186.00
7046 - Ayuntamiento Municipal de Hostos	17,009,061.00
7047 - Ayuntamiento Municipal de Imbert	47,771,678.00
7048 - Ayuntamiento Municipal de Jamao al Norte	20,512,716.00
7049 - Ayuntamiento Municipal de Jánico	21,307,687.00
7050 - Ayuntamiento Municipal de Jarabacoa	100,573,888.00
7051 - Ayuntamiento Municipal de Jima Abajo	35,838,352.00
7052 - Ayuntamiento Municipal de Jimaní	19,245,456.00
7053 - Junta de Distrito Municipal de Jose Contreras	11,349,568.00
7055 - Ayuntamiento Municipal de Juan Santiago	18,578,904.00
7056 - Ayuntamiento Municipal de La Descubierta	19,763,617.00
7058 - Ayuntamiento Municipal de Laguna Salada	21,468,554.00
7059 - Junta de Distrito Municipal de La Cueva	15,163,531.00
7060 - Junta de Distrito Municipal de La Otra Banda	28,945,896.00
7063 - Ayuntamiento Municipal de Las Salinas	12,830,955.00
7064 - Ayuntamiento Municipal de Las Guaranas	28,748,753.00
7065 - Ayuntamiento Municipal de Las Matas de Farfan	78,004,549.00
7067 - Ayuntamiento Municipal de Las Yayas de Viajama	21,709,930.00
7068 - Ayuntamiento Municipal de Las Terrenas	53,336,831.00
7069 - Ayuntamiento Municipal de La Romana	144,948,245.00
7070 - Ayuntamiento Municipal de La Vega	354,047,211.00
7071 - Ayuntamiento Municipal de Licey al Medio	32,537,341.00
7072 - Ayuntamiento Municipal de Loma de Cabrera	22,006,812.00
7073 - Ayuntamiento Municipal de Villa Los Almacigos	24,482,580.00
7074 - Ayuntamiento Municipal de Los Hidalgos	19,931,396.00
7075 - Ayuntamiento Municipal de San José de Los Llanos	35,657,019.00
7077 - Ayuntamiento Municipal de Luperón	24,444,046.00
7079 - Ayuntamiento Municipal de Mella	17,154,401.00
7080 - Ayuntamiento Municipal de Miches	45,777,646.00
7081 - Ayuntamiento Municipal de Moca	214,680,320.00
7082 - Ayuntamiento Municipal de Monción	22,914,583.00
7083 - Ayuntamiento Municipal de Monseñor Nouel (Bonaó)	189,024,388.00
7084 - Ayuntamiento Municipal de Montecristy	48,019,132.00
7086 - Ayuntamiento Municipal de Nagua	99,525,666.00
7087 - Ayuntamiento Municipal de Neyba	47,569,556.00
7089 - Ayuntamiento Municipal de Oviedo	8,484,886.00
7090 - Ayuntamiento Municipal de Padre Las Casas	34,604,762.00
7091 - Ayuntamiento Municipal de Paraíso	19,215,025.00
7092 - Ayuntamiento Municipal de Partido	18,129,582.00
7093 - Ayuntamiento Municipal de Pedernales	27,148,898.00
7095 - Ayuntamiento Municipal de Pedro Santana	18,100,366.00

7096 - Ayuntamiento Municipal de Pepillo Salcedo	18,717,885.00
7097 - Ayuntamiento Municipal de Peralta	27,424,796.00
7098 - Ayuntamiento Municipal de Pimentel	35,477,457.00
7100 - Ayuntamiento Municipal de Polo	18,178,176.00
7101 - Ayuntamiento Municipal de Postrer Río	17,668,423.00
7102 - Ayuntamiento Municipal de San Felipe de Puerto Plata	300,019,455.00
7103 - Ayuntamiento Municipal de Quisqueya	50,363,775.00
7104 - Ayuntamiento Municipal de Ramón Santana	28,970,046.00
7105 - Ayuntamiento Municipal de Restauración	20,066,796.00
7106 - Ayuntamiento Municipal de Río San Juan	34,371,549.00
7107 - Ayuntamiento Municipal de Sabana de La Mar	35,097,163.00
7108 - Ayuntamiento Municipal de Sabana Gde. de Boyá	49,926,187.00
7109 - Ayuntamiento Municipal de Sabana Gde. de Palenque	36,831,245.00
7110 - Ayuntamiento Municipal de Sabana Iglesia	27,377,031.00
7113 - Ayuntamiento Municipal de Salcedo	65,355,346.00
7114 - Ayuntamiento Municipal de Santa Barbara de Samana	75,731,336.00
7115 - Ayuntamiento Municipal de Sánchez	62,153,330.00
7116 - Ayuntamiento Municipal de San Cristóbal	424,757,620.00
7117 - Ayuntamiento Municipal de San Francisco de Macorís	297,704,111.00
7118 - Ayuntamiento Municipal de San Gregorio de Nigua	72,882,127.00
7119 - Ayuntamiento Municipal de San Ignacio de Sabaneta	74,199,543.00
7120 - Ayuntamiento Municipal de San José de Las Matas	51,391,464.00
7121 - Ayuntamiento Municipal de San José de Ocoa	46,654,703.00
7123 - Ayuntamiento Municipal de San Pedro de Macorís	362,201,739.00
7124 - Ayuntamiento Municipal de Santiago de los Caballeros	1,346,371,261.00
7125 - Ayuntamiento Municipal de San Rafael del Yuma	38,703,929.00
7126 - Ayuntamiento Municipal de San Víctor	46,696,745.00
7127 - Ayuntamiento Municipal de Sosúa	80,019,759.00
7130 - Ayuntamiento Municipal de Tamboril	81,526,459.00
7132 - Junta de Distrito Municipal de Uvilla	14,333,687.00
7133 - Ayuntamiento Municipal de Santa Cruz de Mao	99,687,082.00
7134 - Ayuntamiento Municipal de Vallejuelo	19,312,398.00
7135 - Ayuntamiento Municipal de Vicente Noble	26,257,301.00
7137 - Ayuntamiento Municipal de Villa Bisonó	75,756,085.00
7138 - Ayuntamiento Municipal de Villa González	57,975,786.00
7139 - Ayuntamiento Municipal de Villa Isabela	19,707,406.00
7140 - Ayuntamiento Municipal de Villa Jaragua	22,858,989.00
7141 - Ayuntamiento Municipal de Villa Riva	25,447,205.00
7142 - Ayuntamiento Municipal de Villa Tapia	47,925,319.00
7144 - Ayuntamiento Municipal de Yaguate	65,124,954.00
7146 - Ayuntamiento Municipal de Pueblo Viejo	17,988,643.00
7147 - Ayuntamiento Municipal El Pino	17,115,023.00
7148 - Ayuntamiento Municipal de Rancho Arriba	26,720,237.00

7152 - Junta de Distrito Municipal de Sabana Buey	9,142,966.00
7153 - Ayuntamiento Municipal de Baitoa	28,977,213.00
7154 - Junta de Distrito Municipal de La Ciénaga (San José de Ocoa)	10,185,497.00
7155 - Junta de Distrito Municipal de Río Limpio	4,204,820.00
7156 - Junta de Distrito Municipal de Tireo Arriba	32,338,585.00
7159 - Junta de Distrito Municipal de Amina	7,780,812.00
7161 - Junta de Distrito Municipal de Arroyo Barril	18,579,248.00
7162 - Junta de Distrito Municipal de Arroyo Cano	7,785,348.00
7164 - Junta de Distrito Municipal de Arroyo Salado	16,664,105.00
7165 - Junta de Distrito Municipal de Baoruco	4,417,058.00
7166 - Junta de Distrito Municipal de Barro Arriba	10,308,320.00
7167 - Junta de Distrito Municipal de Batista	8,282,350.00
7168 - Junta de Distrito Municipal de Bayahibe	22,825,995.00
7169 - Junta de Distrito Municipal de Belloso	8,300,680.00
7170 - Junta de Distrito Municipal de Blanco	13,710,041.00
7171 - Junta de Distrito Municipal de Boca de Cachón	11,170,499.00
7172 - Junta de Distrito Municipal de Boca de Yuma	8,919,412.00
7173 - Junta de Distrito Municipal de Boyá	7,165,749.00
7174 - Junta de Distrito Municipal de Buena Vista	30,195,625.00
7176 - Junta de Distrito Municipal de Cana Chapetón	11,081,295.00
7177 - Junta de Distrito Municipal de Canca la Reyna	21,254,821.00
7179 - Junta de Distrito Municipal de Cañongo	8,804,271.00
7180 - Junta de Distrito Municipal de Capotillo	9,320,362.00
7182 - Junta de Distrito Municipal de Cenoví	32,242,562.00
7183 - Junta de Distrito Municipal de Chirino	15,477,298.00
7185 - Ayuntamiento Municipal de Cristóbal	25,338,618.00
7186 - Junta de Distrito Municipal de Cruce de Guayacanes	12,903,236.00
7187 - Junta de Distrito Municipal de Cumayasa	18,210,726.00
7188 - Junta de Distrito Municipal de Don Juan	15,901,632.00
7189 - Junta de Distrito Municipal El Cachón	8,317,850.00
7190 - Junta de Distrito Municipal El Caimito	11,526,440.00
7191 - Junta de Distrito Municipal El Carretón	7,273,223.00
7194 - Junta de Distrito Municipal El Higüerito	11,219,024.00
7195 - Junta de Distrito Municipal El Limón (Jimaní)	8,000,917.00
7196 - Junta de Distrito Municipal El Limon (Samana)	20,103,916.00
7197 - Junta de Distrito Municipal El Limón (Villa González)	9,669,030.00
7200 - Junta de Distrito Municipal El Pinar	8,766,997.00
7204 - Junta de Distrito Municipal El Ranchito	26,166,185.00
7207 - Junta de Distrito Municipal El Rubio	17,350,473.00
7208 - Junta de Distrito Municipal El Yaque	8,489,180.00
7209 - Junta de Distrito Municipal de Estero Hondo	9,527,769.00
7210 - Junta de Distrito Municipal de Fondo Negro	8,664,346.00
7211 - Ayuntamiento Municipal de Fundación	14,055,745.00

7213 - Junta de Distrito Municipal de Gautier	9,270,573.00
7214 - Junta de Distrito Municipal de Gonzalo	12,265,145.00
7216 - Junta de Distrito Municipal de Guayabal (Postrer Río)	8,595,347.00
7218 - Ayuntamiento Municipal de Guerra	81,679,236.00
7220 - Junta de Distrito Municipal de Hato Damas	25,568,113.00
7221 - Junta de Distrito Municipal de Hato del Padre	9,907,817.00
7222 - Junta de Distrito Municipal de Hato del Yaque	51,251,641.00
7223 - Junta de Distrito Municipal de Hato Viejo	13,665,225.00
7224 - Junta de Distrito Municipal de Jaibón (Laguna Salada)	13,939,359.00
7225 - Junta de Distrito Municipal de Jaibón (Pueblo Nuevo)	15,872,161.00
7227 - Ayuntamiento Municipal de Jaquimeyes	22,242,016.00
7228 - Junta de Distrito Municipal de Jicomé	9,943,331.00
7229 - Junta de Distrito Municipal de Joba Arriba	10,527,629.00
7230 - Junta de Distrito Municipal de José Francisco Peña Gómez	11,336,079.00
7231 - Junta de Distrito Municipal de Juan Adrián	10,394,594.00
7233 - Junta de Distrito Municipal de Juancho	11,345,606.00
7235 - Junta de Distrito Municipal de Juncalito	11,709,487.00
7236 - Junta de Distrito Municipal de La Bija	24,663,305.00
7237 - Junta de Distrito Municipal de La Caleta	85,234,158.00
7238 - Junta de Distrito Municipal de La Canela	35,928,217.00
7239 - Junta de Distrito Municipal de La Caya	8,006,634.00
7240 - Ayuntamiento Municipal de La Ciénaga (Barahona)	21,783,193.00
7241 - Junta de Distrito Municipal de La Colonia	8,661,552.00
7244 - Junta de Distrito Municipal de La Entrada	11,548,640.00
7245 - Junta de Distrito Municipal de La Isabela	8,043,268.00
7246 - Junta de Distrito Municipal de La Jaiba	8,560,950.00
7248 - Junta de Distrito Municipal de La Peña	29,075,512.00
7249 - Junta de Distrito Municipal de La Siembra	8,292,452.00
7250 - Junta de Distrito Municipal de La Victoria	93,240,276.00
7253 - Junta de Distrito Municipal de Las Clavellinas	8,812,358.00
7254 - Junta de Distrito Municipal de Las Coles	13,895,152.00
7255 - Junta de Distrito Municipal de Las Galeras	14,683,077.00
7256 - Junta de Distrito Municipal de Las Gordas	22,562,756.00
7259 - Junta de Distrito Municipal de Las Placetas	11,385,615.00
7260 - Junta de Distrito Municipal de Las Táranas	16,670,411.00
7261 - Ayuntamiento Municipal de Los Alcarrizos	336,281,274.00
7262 - Junta de Distrito Municipal de Los Botados	27,713,352.00
7265 - Junta de Distrito Municipal de Los Toros	13,588,916.00
7266 - Junta de Distrito Municipal de Maizal	17,245,824.00
7268 - Junta de Distrito Municipal de Manuel Bueno	8,287,600.00
7270 - Junta de Distrito Municipal de Matayayas	13,188,316.00
7274 - Junta de Distrito Municipal de Navas	5,996,021.00
7276 - Junta de Distrito Municipal de Nuevo Brasil	8,945,072.00

7277 - Junta de Distrito Municipal de Palmar Arriba	10,194,730.00
7279 - Junta de Distrito Municipal de Palo Alto	12,742,050.00
7282 - Ayuntamiento Municipal de Pedro Brand	84,195,894.00
7283 - Junta de Distrito Municipal de Pedro Corto	13,597,002.00
7287 - Junta de Distrito Municipal de Proyecto 4	8,716,680.00
7289 - Junta de Distrito Municipal de Quita Sueño	11,719,954.00
7290 - Junta de Distrito Municipal de Rincón	12,462,412.00
7291 - Junta de Distrito Municipal de Río Verde Arriba	41,997,535.00
7292 - Junta de Distrito Municipal de Sabana Alta	9,619,110.00
7294 - Junta de Distrito Municipal de Sabana del Puerto	15,536,215.00
7295 - Junta de Distrito Municipal de Sabana Grande de Hostos	8,524,910.00
7296 - Junta de Distrito Municipal de Sabana Larga (Elías Piña)	8,321,809.00
7297 - Junta de Distrito Municipal de Sabaneta	14,476,067.00
7298 - Junta de Distrito Municipal de La Sabina	18,791,881.00
7300 - Junta de Distrito Municipal de San José de Matanzas	23,887,960.00
7302 - Junta de Distrito Municipal de San Luís	113,877,907.00
7305 - Junta de Distrito Municipal de Tábara Abajo	9,750,355.00
7306 - Junta de Distrito Municipal de Venga a Ver	8,908,550.00
7307 - Junta de Distrito Municipal de Veragua	35,673,909.00
7308 - Ayuntamiento Municipal de Villa Montellano	41,333,590.00
7311 - Ayuntamiento Municipal de Villa Hermosa	151,653,638.00
7312 - Ayuntamiento Municipal de Villa La Mata	32,749,161.00
7315 - Junta de Distrito Municipal de Villarpando	6,945,378.00
7317 - Junta de Distrito Municipal de Yerba Buena	6,262,523.00
7318 - Ayuntamiento Municipal de Puñal	64,072,260.00
7320 - Junta de Distrito Municipal de Pantoja - Los Alcarrizos	90,963,440.00
7321 - Junta de Distrito Municipal de Palmarejo - Villa Linda	21,532,985.00
7322 - Junta de Distrito Municipal de La Guáyiga	29,651,956.00
7327 - Junta de Distrito Municipal de Barreras	8,109,652.00
7328 - Junta de Distrito Municipal de Doña Emma Balaguer Vda. Vallejo	8,716,150.00
7329 - Junta de Distrito Municipal de Las Lomas	10,272,960.00
7330 - Junta de Distrito Municipal de Clavellina (Azua)	6,746,848.00
7331 - Junta de Distrito Municipal de Puerto Viejo	9,346,346.00
7333 - Junta de Distrito Municipal de Los Fríos	8,532,350.00
7335 - Junta de Distrito Municipal de Proyecto 2-C	8,281,800.00
7336 - Junta de Distrito Municipal de La Jagua	10,550,584.00
7337 - Junta de Distrito Municipal de Guanito (San Juan de La Maguana)	8,855,092.00
7338 - Junta de Distrito Municipal de Las Charcas de María Nova	8,663,525.00
7339 - Junta de Distrito Municipal de Las Maguanas Hato Nuevo	5,210,657.00
7340 - Junta de Distrito Municipal de Carrera de Yeguas	9,778,627.00
7342 - Junta de Distrito Municipal de Jorgillo	8,280,000.00
7344 - Junta de Distrito Municipal de Sabana Cruz	5,464,563.00
7347 - Junta de Distrito Municipal de Guanito (El Llano)	11,782,746.00

7350 - Junta de Distrito Municipal de Mena	11,090,850.00
7351 - Junta de Distrito Municipal de Santa Bárbara el 6	8,282,350.00
7353 - Junta de Distrito Municipal de Batey 8	13,680,462.00
7354 - Junta de Distrito Municipal de Caleta (La Romana)	19,357,274.00
7357 - Junta de Distrito Municipal de Gina	4,146,550.00
7358 - Junta de Distrito Municipal de Verón Punta Cana	195,768,716.00
7364 - Junta de Distrito Municipal de Jaya	10,723,324.00
7365 - Junta de Distrito Municipal de Don Antonio Guzmán Fernández	13,408,740.00
7366 - Junta de Distrito Municipal de Barraquito	4,152,376.00
7367 - Junta de Distrito Municipal El Aguacate	10,416,550.00
7370 - Junta de Distrito Municipal de Hernando Alonso	14,344,713.00
7371 - Junta de Distrito Municipal de Arroyo al Medio	13,794,706.00
7374 - Junta de Distrito Municipal de Guayabal (Puñal)	21,208,245.00
7375 - Junta de Distrito Municipal de Canabacoa	32,905,235.00
7376 - Junta de Distrito Municipal de Maimón (Puerto Plata)	31,923,350.00
7377 - Junta de Distrito Municipal de Río Grande	9,238,230.00
7378 - Junta de Distrito Municipal El Estrecho de Luperón Omar Bross	6,554,964.00
7379 - Junta de Distrito Municipal de Boca de Mao	9,131,477.00
7380 - Junta de Distrito Municipal de Paradero	8,306,262.00
7381 - Junta de Distrito Municipal de Santiago de la Cruz	9,806,789.00
7382 - Junta de Distrito Municipal de Gualete	8,306,347.00
7383 - Junta de Distrito Municipal de Villa Central	19,573,109.00
7385 - Ayuntamiento Municipal El Peñón	25,062,628.00
7387 - Junta de Distrito Municipal de Tavera	39,518,057.00
TOTAL INGRESOS PERCIBIDOS	18,356,294,129.00

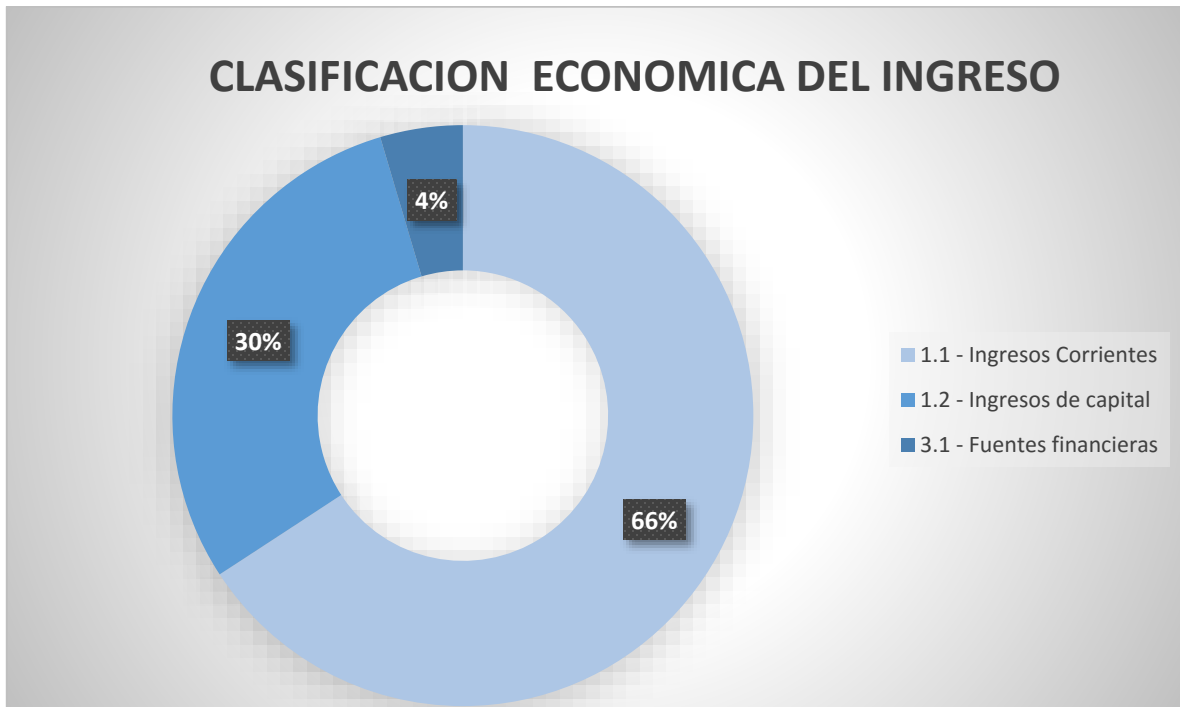
ANALISIS DE LOS INGRESOS Y FUENTES FINANCIERAS

Análisis de los Ingresos Percibidos

Los Ingresos percibidos para el año 2017, correspondientes a las 272 entidades municipales señaladas anteriormente, de acuerdo a la Clasificación Económica ascienden a un monto de RD\$ **18,356.29** millones, de los cuales RD\$12,077.88 millones, son Ingresos Corrientes, RD\$ 5,435.64 millones constituyen los de Capital y RD\$842.77 millones, Fuentes financieras.

CLASIFICACION ECONOMICA DEL INGRESO

Ingresos Corrientes	12,077,884,641.00
Ingresos de capital	5,435,641,028.00
Fuentes financieras	842,768,460.00



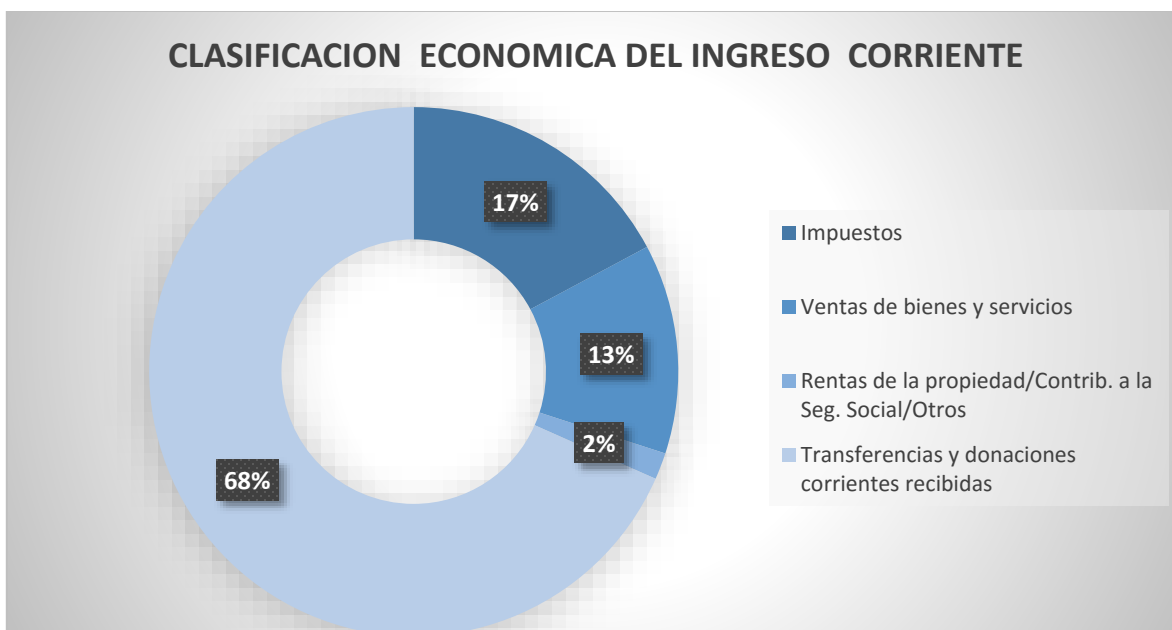
Análisis de los Ingresos Corrientes

Los Ingresos Corrientes percibidos durante el periodo 2017, de acuerdo a la base de datos registrada por el ámbito local, ascienden a RD\$12,077.88 millones, distribuidos en: Transferencias y Donaciones RD\$8,256.79 millones, Impuestos y Arbitrios, RD\$2,075.74

millones, Ventas de Bienes y Servicios RD\$1,548.27 millones, Rentas de la propiedad y otros RD\$197.07 millones.

CLASIFICACION ECONOMICA DEL INGRESO CORRIENTE

Impuestos	2,075,742,879.00
Ventas de bienes y servicios	1,548,276,696.00
Rentas de la propiedad/Contrib. a la Seg. Social/Otros	197,068,766.00
Transferencias y donaciones corrientes recibidas	8,256,796,300.00

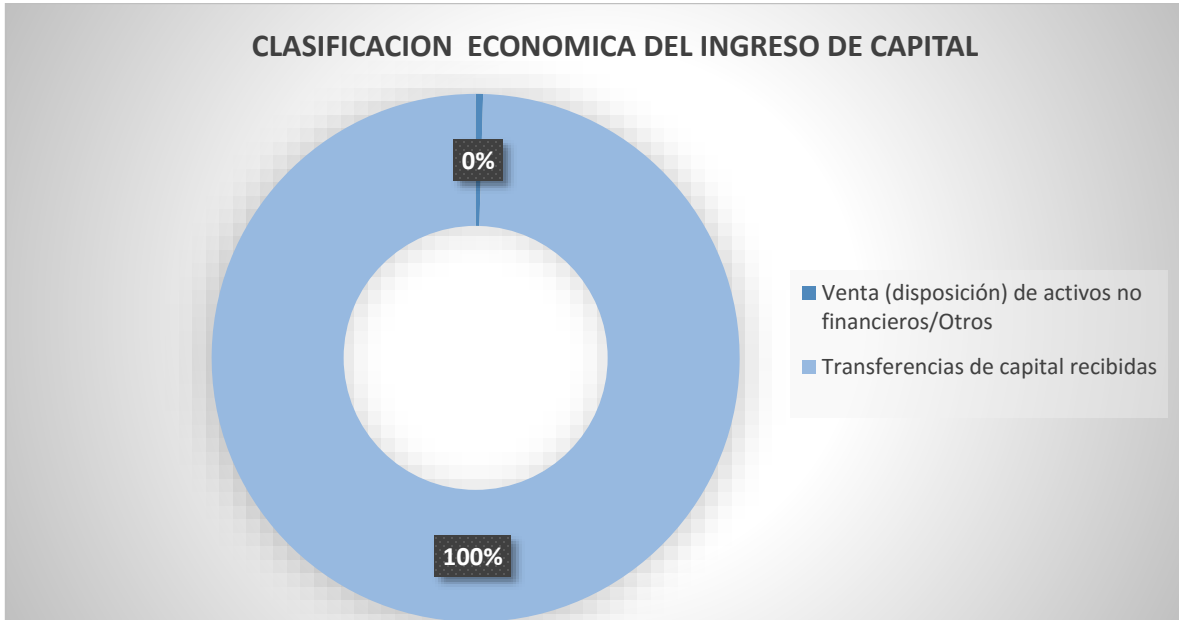


Análisis de los Ingresos de Capital

Los Ingresos de Capital por un monto de RD\$5,435.64 millones distribuidos en transferencias y donaciones RD\$5,411.08, Ventas de Activos no Financieros y otros RD\$24.56 millones.

CLASIFICACION ECONOMICA DEL INGRESO DE CAPITAL

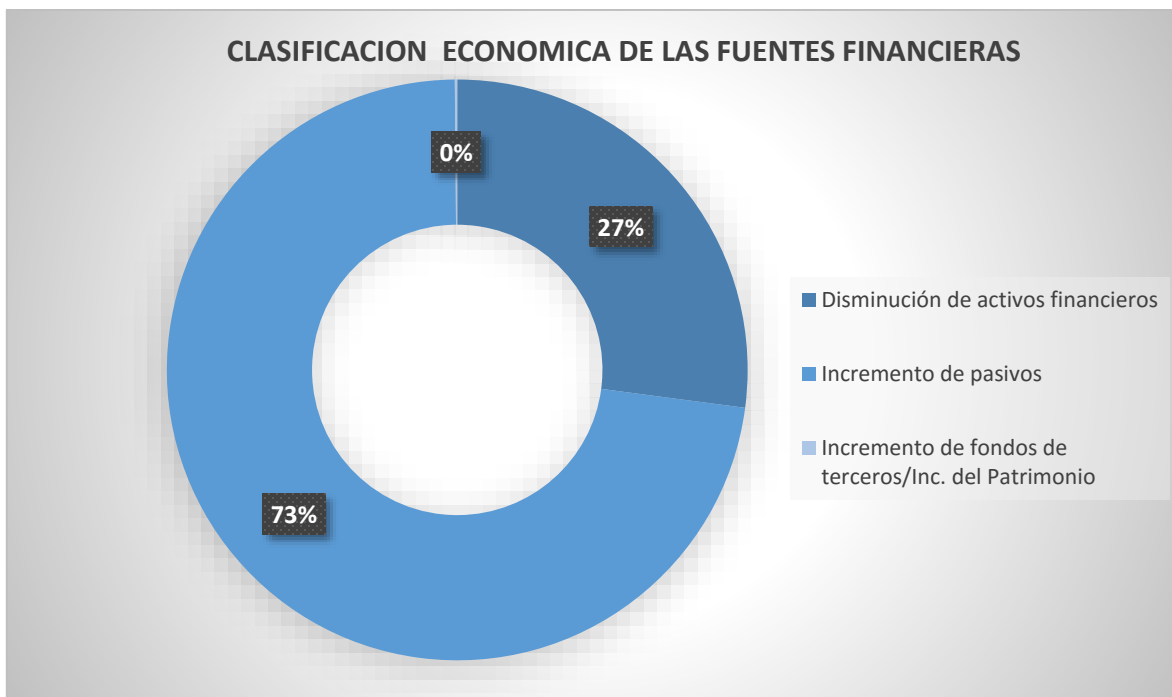
Venta (disposición) de activos no financieros/Otros	24,555,777.00
Transferencias de capital recibidas	5,411,085,251.00



Las Fuentes Financieras por un monto de RD\$842.77 millones, compuestas por: Disminución de Activos RD\$228.26 millones, Incremento de Pasivos corrientes y no corrientes RD\$613.37 millones, Otros RD\$ 1.13 millones

CLASIFICACION ECONOMICA DE LAS FUENTES FINANCIERAS

Disminución de activos financieros	228,261,633.00
Incremento de pasivos	613,373,099.00
Incremento de fondos de terceros/Inc. del Patrimonio	1,133,728.00

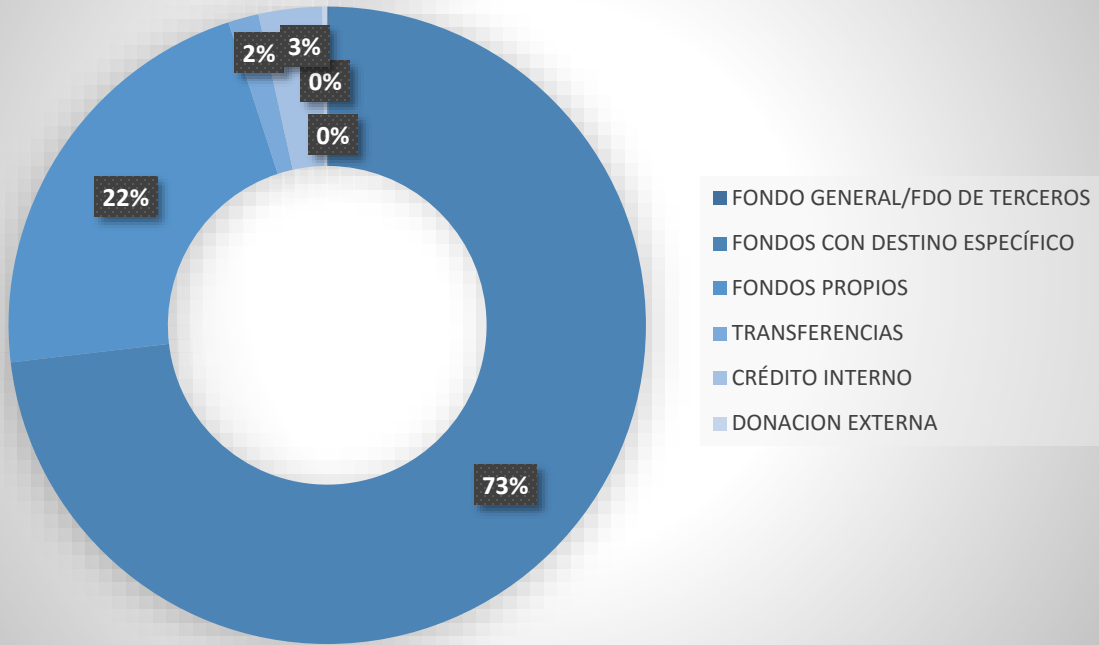


Fuentes de Financiamiento, se determinó que con Fuentes Internas alcanzan RD\$18,310.57 millones, mientras que con Fuentes Externas, el monto es de RD\$45.72 millones. Con respecto al Análisis del Presupuesto de Ingresos, de los Gobiernos Locales, se debe aclarar que el monto total de recursos que el Gobierno Central les transfiere, es de RD\$ 16,157.0 millones para el año 2017, distribuidos entre las 392 entidades municipales, que conforman este ámbito, los cuales se presentan en el Anexo 1 de este documento.

CLASIFICACION DE INGRESOS POR FUENTE FINANCIAMIENTO

FONDO GENERAL/FDO DE TERCEROS	15,596,305.00
FONDOS CON DESTINO ESPECÍFICO	13,410,301,449.00
FONDOS PROPIOS	4,009,138,302.00
TRANSFERENCIAS	284,375,839.00
CRÉDITO INTERNO	591,158,968.00
DONACION EXTERNA	45,723,266.00

CLASIFICACION DE INGRESOS POR FUENTE FINANCIAMIENTO



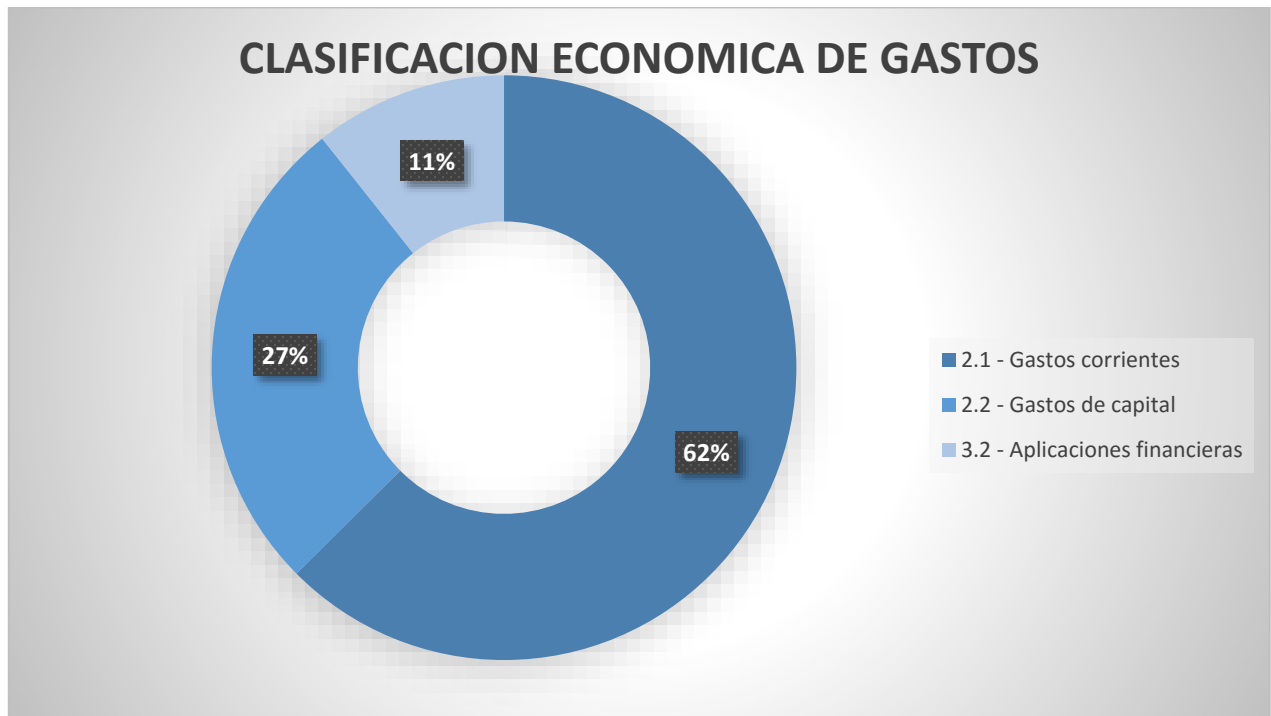
ANALISIS DE LOS GASTOS Y APLICACIONES FINANCIERAS

Análisis del Gasto Ejecutado

El total de gastos presentado por 272 entidades municipales con registros en nuestro sistema de captura de las ejecuciones presupuestarias del año 2017, asciende a RD\$ 17,875.33 millones. Según la clasificación económica, se detallan de la siguiente manera: Gastos Corrientes de RD\$11,182.67 millones, los Gastos de Capital por RD\$ 4,783.42 millones y las Aplicaciones Financieras por RD\$1,909.24 millones.

CLASIFICACION ECONOMICA DEL GASTO EJECUTADO

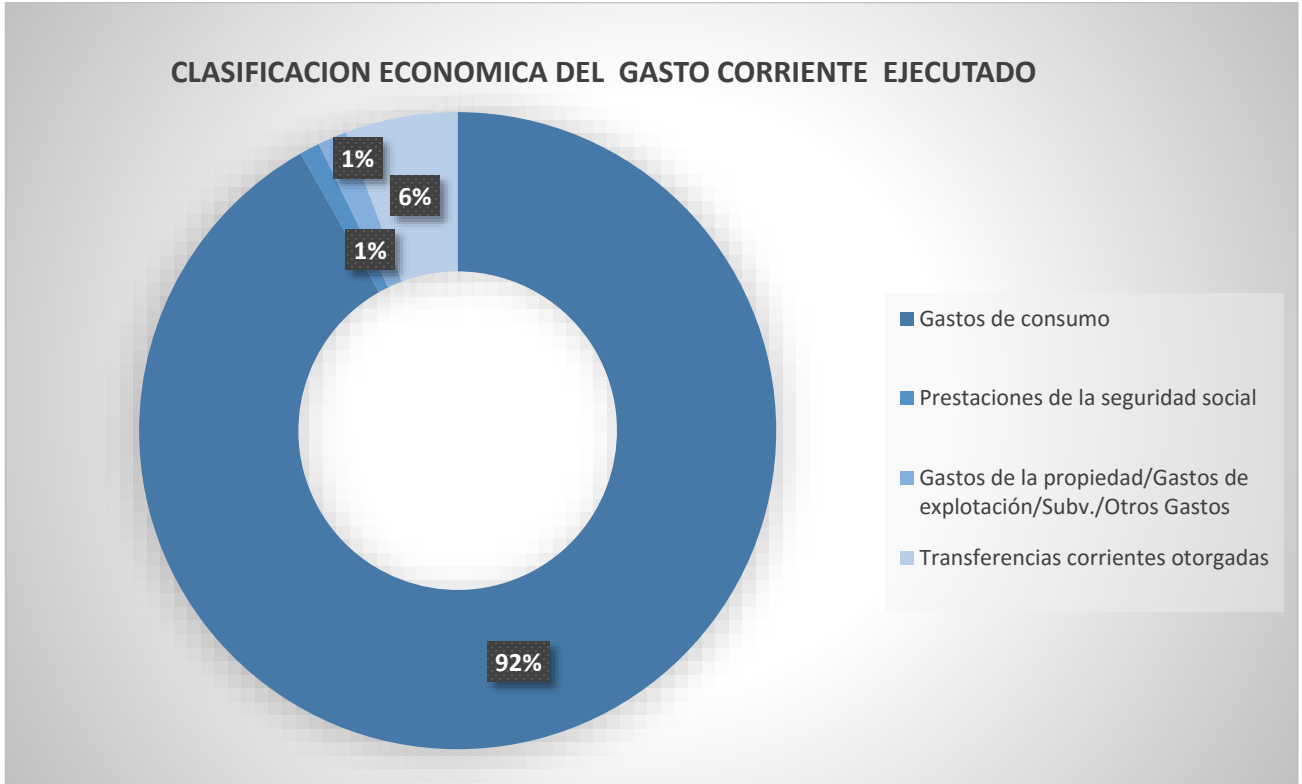
Gastos corrientes	11,182,668,760.00
Gastos de capital	4,783,416,802.00
Aplicaciones financieras	1,909,240,255.00



Los Gastos Corrientes se distribuyen de la siguiente manera: Gastos de Explotación RD\$17.85 millones, Gastos de Consumo RD\$10,264.68 millones, Gastos de la Propiedad RD\$145.67 millones, Transferencias Corrientes Otorgadas RD\$638.34 millones, Otros RD\$1.21 millones

CLASIFICACION ECONOMICA DEL GASTO CORRIENTE EJECUTADO

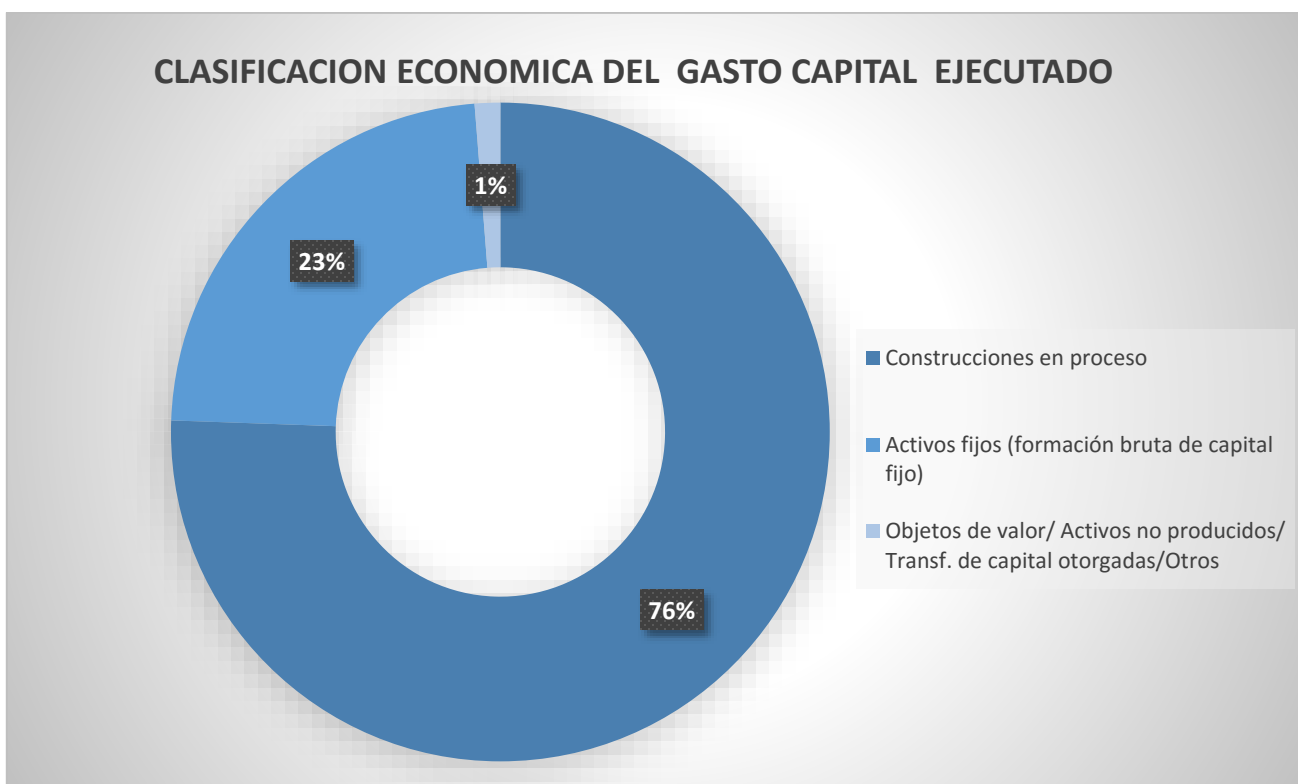
Gastos corrientes	11,182,668,760.00
Gastos de consumo	10,264,683,477.00
Prestaciones de la seguridad social	114,905,542.00
Gastos de la propiedad/Gastos de explotación/Subv./Otros Gastos	164,739,698.00
Transferencias corrientes otorgadas	638,340,043.00



Los Gastos de Capital ascendentes a RD\$ 4,783.42 millones, con la siguiente distribución: Construcciones en Proceso RD\$ 3,614.31 millones, Activos Fijos (Formación Bruta de Capital Fijo) RD\$1,109.19 millones, Objetos de Valor RD\$8.50 millones, Activos no Producidos RD\$24.96 millones, Transferencias de Capital otorgadas y otros RD\$ 26.46 millones.

CLASIFICACION ECONOMICA DEL GASTO CAPITAL EJECUTADO

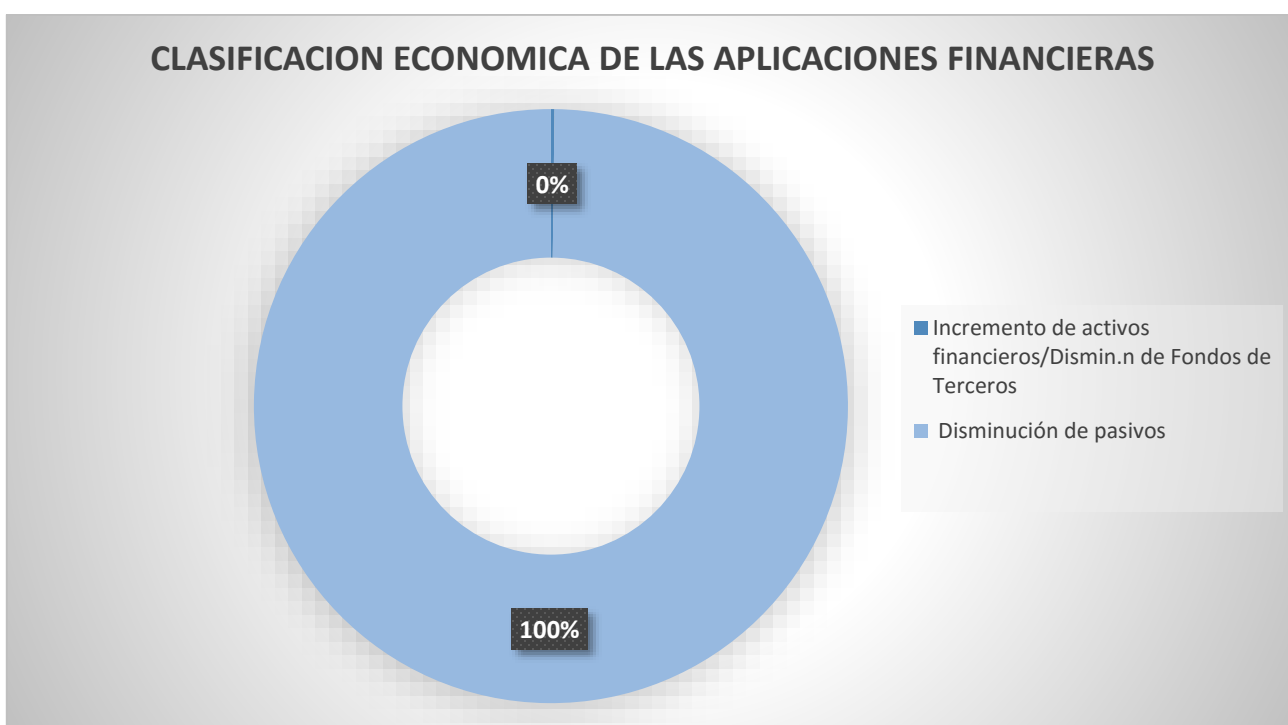
2.2 - Gastos de capital	4,783,416,802.00
Construcciones en proceso	3,614,315,534.00
Activos fijos (formación bruta de capital fijo)	1,109,185,637.00
Objetos de valor/ Activos no producidos/ Transf. de capital otorgadas/Otros	59,915,631.00



Las Aplicaciones Financieras ascienden a RD\$1,909.24 millones, compuestas por: Incremento de Activos Financieros RD\$3.68 millones, Disminución de Pasivos RD\$1,905.55 millones, disminución de Fondos de Terceros RD\$0.011 millones.

CLASIFICACION ECONOMICA DE LAS APLICACIONES FINANCIERAS

3.2 - Aplicaciones financieras	1,909,240,255.00
Incremento de activos financieros/Dismin.n de Fondos de Terceros	3,691,189.00
Disminución de pasivos	1,905,549,066.00



Análisis según la Clasificación Funcional

Según la Clasificación Funcional se ha distribuido el gasto de la siguiente forma:

Servicios Generales RD\$6,373.01 millones, consiste en la asignación para acciones propia de la gestión municipal, tales como: asuntos de carácter administrativo, legislativo, procuración e impartición de justicia, asuntos militares y de seguridad nacional, asuntos con el exterior, entre otros.

Servicios Económicos RD\$2,981.03 millones, asignaciones destinadas a programas, actividades, proyectos e infraestructura relacionadas con la promoción del desarrollo económico y fomento de la producción y comercialización agropecuaria, agroindustria, acuicultura, pesca, desarrollo hidroagrícola y fomento forestal, así como la prestación de bienes y servicio públicos.

Protección del Medio Ambiente RD\$4,573.92 millones, asignaciones destinadas a los programas, proyectos y actividades encaminados a promover y fomentar la protección de los recursos naturales y preservación del medio ambiente, así como su conservación, considera la ordenación de aguas residuales y desechos, reducción de la contaminación, administración del agua, protección de la diversidad biológica y del paisaje.

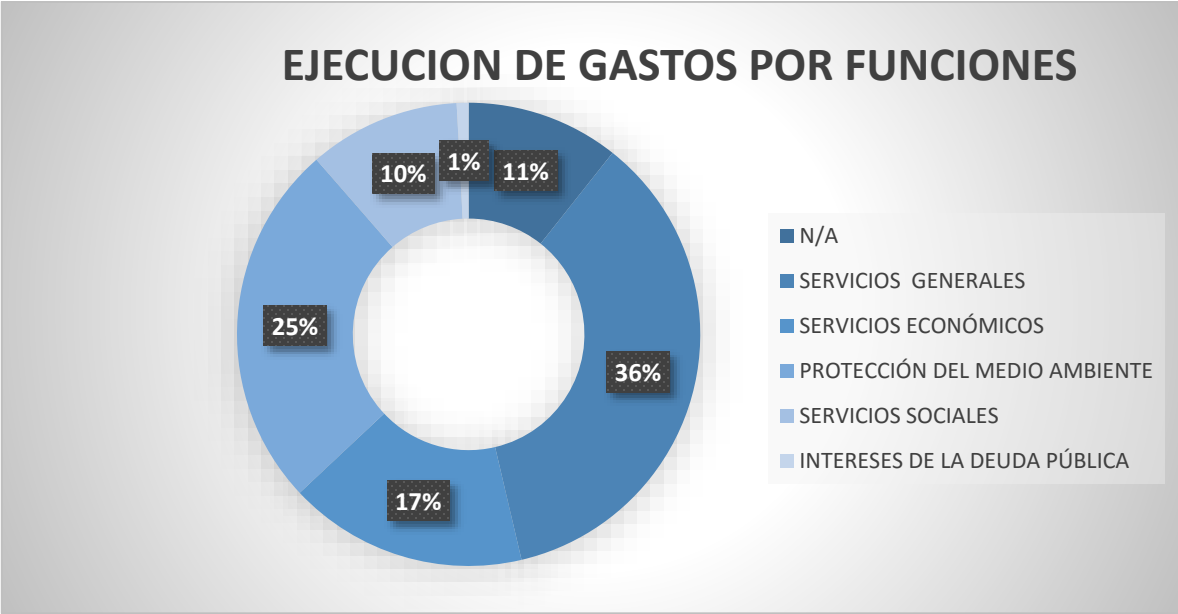
Servicios Sociales RD\$1,891.64 millones, destinados a cubrir programas, proyectos y actividades, así como la formación de capital en servicios que mejoran las condiciones de vida con la prestación de servicios en beneficio de la población para favorecer el acceso a mejores niveles de bienestar, como servicios educativos, recreación, cultura y otras manifestaciones sociales, salud, vivienda, protección social, servicios urbanos u rurales básicos, así como protección ambiental.

Intereses de la Deuda Pública RD\$147.54 millones, asignaciones destinadas para cumplir con los intereses generados por la deuda pública.

N/A por este concepto se ejecutó durante el año RD\$1,908.18 millones, (en esta nomenclatura se registra el pago de la Deuda (Disminución de Pasivos) de los Ayuntamientos y Juntas de Distritos Municipales.

EJECUCION DE GASTOS POR FUNCIONES

Etiquetas de fila	Gastos corrientes	Gastos de capital	Aplicaciones financieras	Total General
N/A	2,267,032.00	1,211,900.00	1,904,698,724.00	1,908,177,656.00
SERVICIOS GENERALES	5,674,853,758.00	694,466,442.00	3,691,189.00	6,373,011,389.00
SERVICIOS PROTECCIÓN DEL MEDIO AMBIENTE	470,434,031.00	2,510,596,947.00		2,981,030,978.00
SERVICIOS SOCIALES	3,542,363,418.00	1,031,561,006.00		4,573,924,424.00
INTERESES DE LA DEUDA PÚBLICA	1,346,065,309.00	545,580,507.00		1,891,645,816.00
	146,685,212.00		850,342.00	147,535,554.00
Total general	11,182,668,760.00	4,783,416,802.00	1,909,240,255.00	17,875,325,817.00



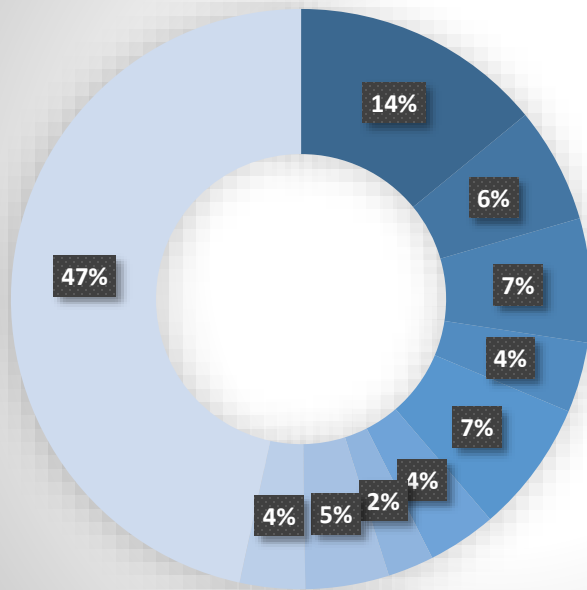
Clasificación Regional del Gasto.

El gasto del ámbito local a nivel de las regiones está distribuido de la siguiente manera:

EJECUCION DEL GASTO POR REGION

01 - REGION CIBAO NORTE	2,512,430,682.00	14%
02 - REGION CIBAO SUR	1,153,233,949.00	6%
03 - REGION CIBAO NORDESTE	1,233,821,104.00	7%
04 - REGION CIBAO NOROESTE	700,195,461.00	4%
05 - REGION VALDESIA	1,319,430,201.00	7%
06 - REGION ENRIQUILLO	683,747,339.00	4%
07 - REGION EL VALLE	460,030,091.00	3%
08 - REGION YUMA	833,136,000.00	5%
09 - REGION HIGUAMO	650,487,201.00	4%
10 - REGION OZAMA O METROPOLITANA	8,328,813,789.00	47%
TOTAL GASTO POR REGION	17,875,325,817.00	100%

CLASIFICACION REGIONAL DEL GASTO



- 01 - REGION CIBAO NORTE
- 02 - REGION CIBAO SUR
- 03 - REGION CIBAO NORDESTE
- 04 - REGION CIBAO NOROESTE
- 05 - REGION VALDESIA
- 06 - REGION ENRIQUILLO
- 07 - REGION EL VALLE



MINISTERIO DE HACIENDA
 DIRECCION GENERAL DE PRESUPUESTO
 EJECUCION DE GASTOS POR ENTIDAD MUNICIPAL Y DESTINO DE FONDOS
 GOBIERNOS LOCALES
 AÑO : 2017
 (Valores en Rd\$)



DETALLE ENTIDADES	EDUCACION	INVERSION	PERSONAL	SERVICIO	TOTAL
7001 - Ayuntamiento del Distrito Nacional	154,591,566.00	417,034,935.00	1,060,934,145.00	2,404,310,090.00	4,036,870,736.00
7002 - Ayuntamiento Municipal de Altamira	1,465,987.00	14,228,287.00	8,826,312.00	10,834,960.00	35,355,546.00
7003 - Ayuntamiento Municipal de Arenoso	663,624.00	13,782,010.00	4,481,428.00	6,295,697.00	25,222,759.00
7004 - Ayuntamiento Municipal de Azua de Compostela	3,852,494.00	43,532,535.00	31,357,934.00	36,099,209.00	114,842,172.00
7005 - Ayuntamiento Municipal de Bajos de Haina	7,550,952.00	79,864,912.00	45,295,083.00	62,088,966.00	194,799,913.00
7006 - Ayuntamiento Municipal de Bani	7,990,887.00	50,169,124.00	47,196,029.00	60,098,209.00	165,454,249.00
7007 - Ayuntamiento Municipal de Banica	679,511.00	6,931,136.00	4,896,296.00	5,505,284.00	18,012,227.00
7008 - Ayuntamiento Municipal de Santa Cruz de Barahona	4,192,271.00	42,038,102.00	26,458,633.00	31,816,867.00	104,505,873.00
7009 - Ayuntamiento Municipal de Bayaguana	2,380,360.00	25,028,148.00	15,836,098.00	18,923,044.00	62,167,650.00
7010 - Ayuntamiento Municipal de Bohechio	780,495.00	6,480,051.00	4,315,281.00	5,531,256.00	17,107,083.00
7012 - Ayuntamiento Municipal de Cabrera	1,504,087.00	14,404,492.00	8,080,751.00	10,065,220.00	34,054,550.00
7014 - Ayuntamiento Municipal de Castañuelas	354,585.00	667,122.00	1,135,242.00	778,433.00	2,935,382.00
7015 - Ayuntamiento Municipal de Castillo	1,261,540.00	12,972,349.00	7,872,902.00	10,130,962.00	32,237,753.00
7016 - Ayuntamiento Municipal de Cayetano Germosen	810,684.00	12,531,913.00	4,893,691.00	7,335,524.00	25,571,812.00
7018 - Ayuntamiento Municipal de Consuelo	2,296,872.00	23,261,823.00	13,319,073.00	18,891,754.00	57,769,522.00
7019 - Ayuntamiento Municipal de Constanza	2,478,949.00	29,668,514.00	18,021,988.00	21,549,968.00	71,719,419.00
7020 - Ayuntamiento Municipal de Cotui	4,400,577.00	100,862,282.00	25,210,574.00	33,628,467.00	164,101,900.00
7021 - Ayuntamiento Municipal de Santo Domingo Este	86,489,630.00	796,854,007.00	483,916,950.00	445,201,695.00	1,812,462,282.00
7022 - Ayuntamiento Municipal de Dajabón	2,840,348.00	18,968,199.00	16,080,121.00	19,337,175.00	57,225,843.00
7023 - Ayuntamiento Municipal de Boca Chica	7,185,315.00	71,896,981.00	43,519,948.00	53,937,368.00	176,539,612.00
7024 - Ayuntamiento Municipal de Duverge	1,270,813.00	18,855,972.00	5,890,091.00	8,161,051.00	34,177,927.00
7025 - Ayuntamiento Municipal El Cercado	1,199,166.00	12,175,605.00	7,844,730.00	9,438,226.00	30,657,727.00
7027 - Ayuntamiento Municipal El Llano	558,846.00	6,265,727.00	4,224,741.00	5,443,221.00	16,492,535.00
7028 - Ayuntamiento Municipal de Santo Domingo Oeste	27,647,272.00	238,939,658.00	166,099,506.00	243,518,169.00	676,204,605.00
7030 - Ayuntamiento Municipal de Comendador	1,536,642.00	17,379,110.00	8,838,123.00	11,174,801.00	38,928,676.00
7032 - Ayuntamiento Municipal de Enriquillo	854,804.00	11,859,923.00	5,306,847.00	6,947,711.00	24,969,285.00
7033 - Ayuntamiento Municipal de Esperanza	3,196,788.00	32,879,996.00	18,211,134.00	26,912,714.00	81,200,632.00
7034 - Ayuntamiento Municipal de Estebania	730,101.00	8,867,928.00	4,728,310.00	4,887,227.00	19,213,566.00
7036 - Ayuntamiento Municipal de Santo Domingo Norte	29,519,762.00	307,030,891.00	183,581,307.00	213,146,446.00	733,278,406.00
7037 - Ayuntamiento Municipal de Galvan	790,600.00	9,129,152.00	5,892,451.00	7,367,247.00	23,179,450.00
7038 - Ayuntamiento Municipal de Gaspar Hernandez	1,150,164.00	14,766,601.00	6,347,641.00	10,027,311.00	32,291,717.00
7039 - Ayuntamiento Municipal de Guanaco	630,991.00	6,758,768.00	4,015,408.00	5,216,492.00	16,621,659.00
7041 - Ayuntamiento Municipal de Guaymate	1,316,476.00	12,559,999.00	8,309,818.00	10,784,513.00	32,970,806.00
7042 - Ayuntamiento Municipal de Guayubin	845,489.00	10,169,947.00	6,052,220.00	8,062,445.00	25,130,101.00
7043 - Ayuntamiento Municipal de Hato Mayor del Rey	3,769,422.00	30,924,368.00	21,145,096.00	28,253,082.00	84,091,968.00
7045 - Ayuntamiento Municipal de Hondo Valle	685,034.00	7,906,344.00	3,830,924.00	5,934,714.00	18,357,016.00
7046 - Ayuntamiento Municipal de Hostos	764,723.00	4,960,965.00	4,343,513.00	5,332,978.00	15,402,179.00
7047 - Ayuntamiento Municipal de Imbert	1,753,189.00	18,094,547.00	11,938,560.00	17,316,788.00	49,103,084.00
7048 - Ayuntamiento Municipal de Jamao al Norte	715,174.00	5,726,526.00	4,461,317.00	5,905,070.00	16,808,087.00
7049 - Ayuntamiento Municipal de Jánico	790,861.00	7,716,836.00	5,337,552.00	7,097,927.00	20,943,176.00
7050 - Ayuntamiento Municipal de Jarabacoa	3,459,696.00	39,410,731.00	20,968,787.00	30,655,556.00	94,494,770.00
7051 - Ayuntamiento Municipal de Jima Abajo	1,617,932.00	6,318,853.00	8,510,320.00	9,938,846.00	26,385,951.00
7052 - Ayuntamiento Municipal de Jimaní	721,547.00	6,829,584.00	4,773,775.00	6,183,749.00	18,508,655.00
7053 - Junta de Distrito Municipal de Jose Contreras	405,251.00	4,797,010.00	2,599,404.00	3,536,821.00	11,338,486.00
7055 - Ayuntamiento Municipal de Juan Santiago	892,819.00	7,112,918.00	4,517,039.00	6,497,154.00	19,019,930.00
7056 - Ayuntamiento Municipal de La Descubierta	684,090.00	9,561,605.00	4,388,388.00	5,269,732.00	19,903,815.00
7058 - Ayuntamiento Municipal de Laguna Salada	853,687.00	7,674,976.00	5,405,018.00	7,864,411.00	21,798,092.00
7059 - Junta de Distrito Municipal de La Cueva	459,603.00	7,399,404.00	3,039,942.00	3,949,281.00	14,848,230.00



MINISTERIO DE HACIENDA
DIRECCION GENERAL DE PRESUPUESTO
EJECUCION DE GASTOS POR ENTIDAD MUNICIPAL Y DESTINO DE FONDOS
GOBIERNOS LOCALES
AÑO : 2017
(Valores en Rd\$)



DETALLE ENTIDADES	EDUCACION	INVERSION	PERSONAL	SERVICIO	TOTAL
7060 - Junta de Distrito Municipal de La Otra Banda	1,152,403.00	11,552,652.00	7,328,815.00	8,738,674.00	28,772,544.00
7063 - Ayuntamiento Municipal de Las Salinas	433,910.00	4,673,091.00	2,138,705.00	3,657,052.00	10,902,758.00
7064 - Ayuntamiento Municipal de Las Guaranas	1,130,962.00	10,323,597.00	7,061,390.00	9,733,261.00	28,249,210.00
7065 - Ayuntamiento Municipal de Las Matas de Farfan					
7067 - Ayuntamiento Municipal de Las Yayas de Viajama	2,538,827.00	35,280,773.00	15,592,522.00	24,061,351.00	77,473,473.00
7068 - Ayuntamiento Municipal de Las Terrenas	704,706.00	11,597,400.00	4,437,175.00	5,722,392.00	22,461,673.00
7069 - Ayuntamiento Municipal de La Romana	1,512,760.00	29,483,600.00	10,410,484.00	13,333,470.00	54,740,314.00
7070 - Ayuntamiento Municipal de La Vega	10,965,434.00	117,625,519.00	68,704,666.00	82,598,803.00	279,894,422.00
7071 - Ayuntamiento Municipal de Licey al Medio	13,419,304.00	122,398,291.00	84,106,982.00	111,209,832.00	331,134,409.00
7072 - Ayuntamiento Municipal de Loma de Cabrera	1,220,465.00	13,195,020.00	8,443,528.00	10,112,792.00	32,971,805.00
7073 - Ayuntamiento Municipal de Villa Los Almacigos	1,011,071.00	8,788,248.00	5,909,851.00	7,946,151.00	23,655,321.00
7074 - Ayuntamiento Municipal de Los Hidalgos	888,788.00	7,832,046.00	5,144,540.00	6,566,696.00	20,432,070.00
7075 - Ayuntamiento Municipal de San José de Los Llanos	741,502.00	9,311,942.00	4,841,457.00	5,930,240.00	20,825,141.00
7077 - Ayuntamiento Municipal de Luperón	1,378,187.00	13,552,547.00	8,451,225.00	10,734,197.00	34,116,156.00
7079 - Ayuntamiento Municipal de Mella	941,700.00	5,841,104.00	4,816,729.00	5,588,198.00	17,187,731.00
7080 - Ayuntamiento Municipal de Miches	677,119.00	6,996,758.00	4,340,876.00	5,419,794.00	17,434,547.00
7081 - Ayuntamiento Municipal de Moca	1,060,400.00	20,960,717.00	6,942,573.00	9,483,454.00	38,447,144.00
7082 - Ayuntamiento Municipal de Monción	7,490,792.00	85,700,390.00	54,404,563.00	65,722,538.00	213,318,283.00
7083 - Ayuntamiento Municipal de Monseñor Nouel (Bonaó)	983,026.00	9,141,603.00	5,802,488.00	7,373,958.00	23,301,075.00
7084 - Ayuntamiento Municipal de Montecristy	6,784,075.00	71,303,814.00	44,935,305.00	55,337,785.00	178,360,979.00
7086 - Ayuntamiento Municipal de Nagua	1,909,500.00	19,134,922.00	12,264,761.00	15,363,213.00	48,672,396.00
7087 - Ayuntamiento Municipal de Neyba	3,884,210.00	36,579,877.00	23,490,516.00	35,965,574.00	99,920,177.00
7089 - Ayuntamiento Municipal de Oviedo	1,771,117.00	17,049,724.00	12,746,008.00	15,602,776.00	47,169,625.00
7090 - Ayuntamiento Municipal de Padre Las Casas	336,412.00	3,433,554.00	2,119,347.00	2,678,988.00	8,568,301.00
7091 - Ayuntamiento Municipal de Paraíso	618,399.00	18,270,414.00	4,739,830.00	5,437,011.00	29,065,654.00
7092 - Ayuntamiento Municipal de Partido	727,795.00	6,308,644.00	4,223,082.00	5,899,730.00	17,159,251.00
7093 - Ayuntamiento Municipal de Pedernales	713,170.00	6,586,167.00	4,599,986.00	5,609,840.00	17,509,163.00
7095 - Ayuntamiento Municipal de Pedro Santana	1,015,015.00	7,737,722.00	6,826,132.00	8,907,291.00	24,486,160.00
7096 - Ayuntamiento Municipal de Pepillo Salcedo	583,362.00	9,140,168.00	4,330,274.00	5,102,302.00	19,156,106.00
7097 - Ayuntamiento Municipal de Peralta	726,357.00	7,997,542.00	4,869,631.00	6,730,968.00	20,324,498.00
7098 - Ayuntamiento Municipal de Pimentel	965,524.00	11,749,859.00	6,502,080.00	8,112,002.00	27,329,465.00
7100 - Ayuntamiento Municipal de Polo	1,246,793.00	16,751,877.00	9,016,230.00	12,157,521.00	39,172,421.00
7101 - Ayuntamiento Municipal de Postrer Río	644,643.00	7,581,805.00	4,892,935.00	5,970,791.00	19,090,174.00
7102 - Ayuntamiento Municipal de San Felipe de Puerto Plata	794,042.00	7,162,189.00	4,309,141.00	5,664,076.00	17,929,448.00
7103 - Ayuntamiento Municipal de Quisqueya	9,551,461.00	91,023,089.00	68,007,917.00	99,243,886.00	267,826,353.00
7104 - Ayuntamiento Municipal de Ramón Santana	817,850.00	25,715,020.00	15,469,927.00	22,969,264.00	64,972,061.00
7105 - Ayuntamiento Municipal de Restauración	998,124.00	13,043,253.00	6,322,082.00	8,103,238.00	28,466,697.00
7106 - Ayuntamiento Municipal de Río San Juan	710,439.00	10,214,717.00	4,414,377.00	5,568,893.00	20,908,426.00
7107 - Ayuntamiento Municipal de Sabana de La Mar	1,191,294.00	12,060,533.00	8,572,603.00	10,100,643.00	31,925,073.00
7108 - Ayuntamiento Municipal de Sabana Gde. de Boyá	1,287,585.00	12,176,371.00	8,426,987.00	10,687,739.00	32,578,682.00
7109 - Ayuntamiento Municipal de Sabana Gde. de Palenque	2,015,403.00	19,847,865.00	13,353,532.00	15,544,786.00	50,761,586.00
7110 - Ayuntamiento Municipal de Sabana Iglesia	1,317,106.00	15,911,226.00	8,762,570.00	11,022,836.00	37,013,738.00
7113 - Ayuntamiento Municipal de Salcedo	1,096,201.00	10,569,628.00	6,775,950.00	8,542,501.00	26,984,280.00
7114 - Ayuntamiento Municipal de Santa Barbara de Samana	2,641,016.00	22,747,640.00	17,479,100.00	21,388,631.00	64,256,387.00
7115 - Ayuntamiento Municipal de Sánchez	2,806,657.00	27,505,669.00	18,857,993.00	22,923,774.00	72,094,093.00
7116 - Ayuntamiento Municipal de San Cristóbal	1,962,474.00	28,852,347.00	14,103,887.00	17,229,405.00	62,148,113.00
	17,276,802.00	80,447,484.00	80,261,910.00	130,244,369.00	308,230,565.00



MINISTERIO DE HACIENDA
DIRECCION GENERAL DE PRESUPUESTO
EJECUCION DE GASTOS POR ENTIDAD MUNICIPAL Y DESTINO DE FONDOS
GOBIERNOS LOCALES
AÑO : 2017
(Valores en Rd\$)



DETALLE ENTIDADES	EDUCACION	INVERSION	PERSONAL	SERVICIO	TOTAL
7117 - Ayuntamiento Municipal de San Francisco de Macorís	11,860,251.00	124,119,313.00	73,742,962.00	101,418,173.00	311,140,699.00
7118 - Ayuntamiento Municipal de San Gregorio de Nigua	2,853,133.00	34,117,871.00	17,440,237.00	19,346,655.00	73,757,896.00
7119 - Ayuntamiento Municipal de San Ignacio de Sabaneta	2,837,647.00	34,473,605.00	16,458,005.00	28,027,516.00	81,796,773.00
7120 - Ayuntamiento Municipal de San José de Las Matas	2,194,966.00	19,236,221.00	12,565,649.00	15,773,476.00	49,770,312.00
7121 - Ayuntamiento Municipal de San José de Ocoa	1,802,010.00	16,717,125.00	11,936,373.00	13,477,613.00	43,933,121.00
7123 - Ayuntamiento Municipal de San Pedro de Macorís	6,781,206.00	44,047,430.00	44,507,900.00	55,735,725.00	151,072,261.00
7124 - Ayuntamiento Municipal de Santiago de los Caballeros	15,303,709.00	207,964,726.00	301,983,993.00	313,865,944.00	839,118,372.00
7125 - Ayuntamiento Municipal de San Rafael del Yuma	1,615,900.00	15,850,108.00	9,324,881.00	12,839,089.00	39,629,978.00
7126 - Ayuntamiento Municipal de San Víctor	1,628,088.00	19,406,848.00	10,274,490.00	13,981,350.00	45,290,776.00
7127 - Ayuntamiento Municipal de Sosúa	1,007,984.00	27,510,005.00	15,808,653.00	30,626,340.00	74,952,982.00
7130 - Ayuntamiento Municipal de Tamboril	3,504,257.00	36,434,158.00	20,214,818.00	26,116,473.00	86,269,706.00
7132 - Junta de Distrito Municipal de Uvilla	428,203.00	7,080,288.00	2,864,926.00	3,612,087.00	13,985,504.00
7133 - Ayuntamiento Municipal de Santa Cruz de Mao	4,057,322.00	36,712,944.00	26,477,304.00	32,804,318.00	100,051,888.00
7134 - Ayuntamiento Municipal de Vallejuelo	782,606.00	6,959,138.00	4,613,246.00	6,250,355.00	18,605,345.00
7135 - Ayuntamiento Municipal de Vicente Noble	661,271.00	6,996,146.00	4,122,274.00	8,505,312.00	20,285,003.00
7137 - Ayuntamiento Municipal de Villa Bisonó	1,721,535.00	18,488,064.00	12,214,192.00	15,829,699.00	48,253,490.00
7138 - Ayuntamiento Municipal de Villa González	2,310,130.00	22,275,417.00	15,324,754.00	20,278,799.00	60,189,100.00
7139 - Ayuntamiento Municipal de Villa Isabela	830,938.00	8,576,643.00	4,501,852.00	6,252,785.00	20,162,218.00
7140 - Ayuntamiento Municipal de Villa Jaragua	831,099.00	8,143,374.00	5,207,967.00	7,050,710.00	21,233,150.00
7141 - Ayuntamiento Municipal de Villa Riva	998,524.00	9,746,135.00	5,720,417.00	8,140,695.00	24,605,771.00
7142 - Ayuntamiento Municipal de Villa Tapia	1,423,218.00	18,949,770.00	10,224,032.00	11,959,430.00	42,556,450.00
7144 - Ayuntamiento Municipal de Yaguatero	1,987,856.00	20,411,488.00	26,816,525.00	15,852,140.00	65,068,009.00
7146 - Ayuntamiento Municipal de Pueblo Viejo	1,143,394.00	8,665,812.00	3,983,724.00	5,729,747.00	19,522,677.00
7147 - Ayuntamiento Municipal El Pino	479,218.00	3,830,376.00	4,132,274.00	5,507,080.00	13,948,948.00
7148 - Ayuntamiento Municipal de Rancho Arriba	950,490.00	11,873,941.00	6,315,141.00	7,601,875.00	26,741,447.00
7152 - Junta de Distrito Municipal de Sabana Buey	142,713.00	1,837,441.00	1,253,644.00	1,543,771.00	4,777,569.00
7153 - Ayuntamiento Municipal de Baitoa	968,596.00	13,026,542.00	6,642,413.00	8,802,904.00	29,440,455.00
7154 - Junta de Distrito Municipal de La Ciénaga (San José de Ocoa)	381,642.00	3,497,212.00	2,351,314.00	2,968,313.00	9,198,481.00
7155 - Junta de Distrito Municipal de Río Limpio	228,111.00	1,850,731.00	1,239,360.00	1,766,568.00	5,084,770.00
7156 - Junta de Distrito Municipal de Tireo Arriba	1,258,967.00	11,322,860.00	8,392,187.00	10,322,854.00	31,296,868.00
7159 - Junta de Distrito Municipal de Amina	576,686.00	5,506,019.00	4,093,235.00	4,276,191.00	14,452,131.00
7161 - Junta de Distrito Municipal de Arroyo Barril	681,144.00	7,721,773.00	4,384,304.00	5,348,379.00	18,135,600.00
7162 - Junta de Distrito Municipal de Arroyo Cano	217,005.00	2,153,614.00	1,917,148.00	2,766,322.00	7,054,089.00
7164 - Junta de Distrito Municipal de Arroyo Salado	578,066.00	7,172,528.00	3,509,745.00	5,347,759.00	16,608,098.00
7165 - Junta de Distrito Municipal de Baoruco	173,385.00	1,668,215.00	1,134,580.00	1,311,638.00	4,287,818.00
7166 - Junta de Distrito Municipal de Barro Arriba	388,010.00	3,701,731.00	2,586,362.00	3,306,170.00	9,982,273.00
7167 - Junta de Distrito Municipal de Batista	233,870.00	3,561,292.00	1,911,338.00	1,960,501.00	7,667,001.00
7168 - Junta de Distrito Municipal de Bayahibe	498,761.00	7,428,567.00	3,963,342.00	7,203,192.00	19,093,862.00
7169 - Junta de Distrito Municipal de Belloso	326,927.00	3,408,690.00	2,059,583.00	2,550,015.00	8,345,215.00
7170 - Junta de Distrito Municipal de Blanco	436,963.00	6,448,833.00	2,755,982.00	3,303,765.00	12,945,543.00
7171 - Junta de Distrito Municipal de Boca de	382,028.00	3,465,739.00	2,339,240.00	2,906,977.00	9,093,984.00
7172 - Junta de Distrito Municipal de Boca de Yuma	368,226.00	3,365,957.00	2,275,860.00	2,815,599.00	8,825,642.00
7173 - Junta de Distrito Municipal de Boyá	312,157.00	2,940,239.00	1,993,218.00	2,461,441.00	7,707,055.00
7174 - Junta de Distrito Municipal de Buena Vista	848,073.00	10,828,580.00	5,768,380.00	5,306,618.00	22,751,651.00
7176 - Junta de Distrito Municipal de Cana Chapetón	412,627.00	2,918,413.00	1,880,157.00	2,562,732.00	7,773,929.00
7177 - Junta de Distrito Municipal de Canca la Reyna	809,894.00	9,394,006.00	4,641,138.00	5,828,555.00	20,673,593.00
7179 - Junta de Distrito Municipal de Cañongo	386,538.00	3,122,661.00	2,169,618.00	2,710,942.00	8,389,759.00



MINISTERIO DE HACIENDA
 DIRECCION GENERAL DE PRESUPUESTO
 EJECUCION DE GASTOS POR ENTIDAD MUNICIPAL Y DESTINO DE FONDOS
 GOBIERNOS LOCALES
 AÑO : 2017
 (Valores en Rd\$)



DETALLE ENTIDADES	EDUCACION	INVERSION	PERSONAL	SERVICIO	TOTAL
7180 - Junta de Distrito Municipal de Capotillo	337,755.00	3,661,413.00	2,243,892.00	2,646,719.00	8,889,779.00
7182 - Junta de Distrito Municipal de Cenoví	1,280,054.00	11,283,636.00	8,468,240.00	11,278,450.00	32,310,380.00
7183 - Junta de Distrito Municipal de Chirino	539,054.00	4,567,582.00	3,309,252.00	4,363,559.00	12,779,447.00
7185 - Ayuntamiento Municipal de Cristóbal	839,995.00	13,956,273.00	4,428,523.00	5,280,767.00	24,505,558.00
7186 - Junta de Distrito Municipal de Cruce de Guayacanes	518,540.00	5,140,890.00	3,391,681.00	3,996,605.00	13,047,716.00
7187 - Junta de Distrito Municipal de Cumayasa	683,663.00	10,186,440.00	4,315,736.00	5,575,019.00	20,760,858.00
7188 - Junta de Distrito Municipal de Don Juan	583,241.00	6,056,267.00	3,839,811.00	4,738,483.00	15,217,802.00
7189 - Junta de Distrito Municipal El Cachón	328,247.00	3,109,330.00	1,906,468.00	2,790,473.00	8,134,518.00
7190 - Junta de Distrito Municipal El Caimito	477,358.00	4,686,645.00	2,740,634.00	3,648,610.00	11,553,247.00
7191 - Junta de Distrito Municipal El Carretón	377,633.00	3,388,835.00	2,179,372.00	2,792,615.00	8,738,455.00
7194 - Junta de Distrito Municipal El Higüerito	301,805.00	2,711,569.00	2,221,742.00	3,313,866.00	8,548,982.00
7195 - Junta de Distrito Municipal El Limón (Jimaní)	255,490.00	2,517,249.00	2,555,355.00	2,295,159.00	7,623,253.00
7196 - Junta de Distrito Municipal El Limon (Samana)	508,400.00	10,645,886.00	3,325,747.00	4,477,953.00	18,957,986.00
7197 - Junta de Distrito Municipal El Limón (Villa González)	381,208.00	6,309,916.00	2,408,869.00	2,981,562.00	12,081,555.00
7200 - Junta de Distrito Municipal El Pinar	354,602.00	4,053,337.00	2,203,532.00	2,901,753.00	9,513,224.00
7204 - Junta de Distrito Municipal El Ranchito	772,623.00	10,924,414.00	5,235,607.00	6,864,689.00	23,797,333.00
7207 - Junta de Distrito Municipal El Rubio	557,573.00	4,691,092.00	3,977,374.00	4,410,463.00	13,636,502.00
7208 - Junta de Distrito Municipal El Yaque	396,714.00	3,739,828.00	1,627,473.00	2,496,390.00	8,260,405.00
7209 - Junta de Distrito Municipal de Estero Hondo	363,592.00	3,736,629.00	2,262,572.00	2,765,254.00	9,128,047.00
7210 - Junta de Distrito Municipal de Fondo Negro	261,305.00	2,654,032.00	1,999,429.00	2,009,641.00	6,924,407.00
7211 - Ayuntamiento Municipal de Fundación	694,148.00	6,794,118.00	4,218,681.00	5,231,323.00	16,938,270.00
7213 - Junta de Distrito Municipal de Gautier	390,329.00	4,059,680.00	2,476,893.00	3,017,815.00	9,944,717.00
7214 - Junta de Distrito Municipal de Gonzalo	489,420.00	3,838,944.00	2,984,497.00	3,787,288.00	11,100,149.00
7216 - Junta de Distrito Municipal de Guayabal (Postrer Río)	336,400.00	3,351,930.00	2,060,691.00	2,586,429.00	8,335,450.00
7218 - Ayuntamiento Municipal de Guerra	2,961,744.00	31,819,732.00	18,226,369.00	23,211,922.00	76,219,767.00
7220 - Junta de Distrito Municipal de Hato Damas	929,388.00	11,625,994.00	5,748,079.00	7,687,190.00	25,990,651.00
7221 - Junta de Distrito Municipal de Hato del Padre	397,916.00	3,179,776.00	2,452,500.00	2,683,074.00	8,713,266.00
7222 - Junta de Distrito Municipal de Hato del Yaque	2,017,635.00	19,801,789.00	12,927,556.00	16,026,099.00	50,773,079.00
7223 - Junta de Distrito Municipal de Hato Viejo	526,949.00	4,778,793.00	2,936,921.00	4,233,580.00	12,476,243.00
7224 - Junta de Distrito Municipal de Jaibón (Laguna Salada)	472,926.00	6,897,575.00	2,996,239.00	3,633,026.00	13,999,766.00
7225 - Junta de Distrito Municipal de Jaibón (Pueblo Nuevo)	648,249.00	6,224,764.00	3,988,422.00	5,018,787.00	15,880,222.00
7227 - Ayuntamiento Municipal de Jaquimeyes	742,674.00	7,461,701.00	7,685,409.00	5,643,539.00	21,533,323.00
7228 - Junta de Distrito Municipal de Jicomé	-	-	2,191,487.00	-	2,191,487.00
7229 - Junta de Distrito Municipal de Joba Arriba	356,861.00	5,325,487.00	2,483,452.00	2,952,729.00	11,118,529.00
7230 - Junta de Distrito Municipal de José Francisco Peña Gómez	443,100.00	4,337,552.00	2,979,272.00	2,984,438.00	10,744,362.00
7231 - Junta de Distrito Municipal de Juan Adrián	327,776.00	-	2,442,595.00	223,926.00	2,994,297.00
7233 - Junta de Distrito Municipal de Juancho	315,973.00	6,080,304.00	2,008,758.00	2,630,099.00	11,035,134.00
7235 - Junta de Distrito Municipal de Juncalito	405,548.00	4,049,976.00	3,162,188.00	3,276,504.00	10,894,216.00
7236 - Junta de Distrito Municipal de La Bija	712,320.00	14,722,308.00	3,418,221.00	5,138,765.00	23,991,614.00
7237 - Junta de Distrito Municipal de La Caleta	3,536,635.00	33,020,755.00	25,359,274.00	28,432,065.00	90,348,729.00
7238 - Junta de Distrito Municipal de La Canela	1,608,404.00	10,722,861.00	11,411,519.00	13,592,875.00	37,335,659.00
7239 - Junta de Distrito Municipal de La Caya	349,694.00	3,164,453.00	1,905,104.00	2,413,542.00	7,832,793.00
7240 - Ayuntamiento Municipal de La Ciénaga (Barahona)	688,950.00	9,291,478.00	4,535,936.00	5,374,676.00	19,891,040.00
7241 - Junta de Distrito Municipal de La Colonia	165,861.00	1,020,822.00	1,227,334.00	1,612,526.00	4,026,543.00
7244 - Junta de Distrito Municipal de La Entrada	516,490.00	4,945,932.00	3,172,000.00	3,858,848.00	12,493,270.00
7245 - Junta de Distrito Municipal de La Isabela	284,300.00	2,836,260.00	2,053,558.00	2,177,830.00	7,351,948.00
7246 - Junta de Distrito Municipal de La Jaiba	314,990.00	2,880,548.00	2,021,043.00	2,632,931.00	7,849,512.00
7248 - Junta de Distrito Municipal de La Peña	1,019,304.00	11,095,114.00	9,626,823.00	8,068,823.00	29,810,064.00
7249 - Junta de Distrito Municipal de La Siembra	289,524.00	2,732,530.00	2,183,096.00	2,569,050.00	7,774,200.00



MINISTERIO DE HACIENDA
 DIRECCION GENERAL DE PRESUPUESTO
 EJECUCION DE GASTOS POR ENTIDAD MUNICIPAL Y DESTINO DE FONDOS
 GOBIERNOS LOCALES
 AÑO : 2017
 (Valores en Rd\$)



DETALLE ENTIDADES	EDUCACION	INVERSION	PERSONAL	SERVICIO	TOTAL
7250 - Junta de Distrito Municipal de La Victoria	3,652,146.00	33,145,194.00	24,269,273.00	28,419,528.00	89,486,141.00
7253 - Junta de Distrito Municipal de Las Clavellinas	343,250.00	2,904,815.00	2,052,502.00	2,190,389.00	7,490,956.00
7254 - Junta de Distrito Municipal de Las Coles	505,332.00	7,704,098.00	3,645,930.00	4,120,218.00	15,975,578.00
7255 - Junta de Distrito Municipal de Las Galeras	601,570.00	4,956,378.00	3,599,827.00	4,520,658.00	13,678,433.00
7256 - Junta de Distrito Municipal de Las Gordas	871,165.00	7,630,138.00	5,713,199.00	6,625,593.00	20,840,095.00
7259 - Junta de Distrito Municipal de Las Placetas	354,600.00	3,713,373.00	2,281,273.00	3,025,687.00	9,374,933.00
7260 - Junta de Distrito Municipal de Las Táranas	613,592.00	8,110,102.00	3,730,815.00	5,018,037.00	17,472,546.00
7261 - Ayuntamiento Municipal de Los Alcarrizos	5,637,323.00	108,492,707.00	78,987,804.00	95,118,188.00	288,236,022.00
7262 - Junta de Distrito Municipal de Los Botados	826,443.00	10,444,101.00	4,089,627.00	6,616,758.00	21,976,929.00
7265 - Junta de Distrito Municipal de Los Toros	567,440.00	8,277,913.00	2,861,856.00	4,818,984.00	16,526,193.00
7266 - Junta de Distrito Municipal de Maizal	761,599.00	6,699,788.00	4,596,275.00	3,219,612.00	15,277,274.00
7268 - Junta de Distrito Municipal de Manuel Bueno	333,072.00	3,345,260.00	2,057,037.00	2,727,639.00	8,463,008.00
7270 - Junta de Distrito Municipal de Matayayas	469,374.00	5,665,231.00	3,273,184.00	3,432,121.00	12,839,910.00
7274 - Junta de Distrito Municipal de Navas	-	3,087,377.00	1,796,800.00	2,728,006.00	7,612,183.00
7276 - Junta de Distrito Municipal de Nuevo Brasil	415,250.00	4,132,944.00	2,220,600.00	3,238,685.00	10,007,479.00
7277 - Junta de Distrito Municipal de Palmar Arriba	461,197.00	3,623,859.00	2,518,613.00	2,771,493.00	9,375,162.00
7279 - Junta de Distrito Municipal de Palo Alto	359,038.00	6,211,239.00	2,036,127.00	3,249,475.00	11,855,879.00
7282 - Ayuntamiento Municipal de Pedro Brand	3,744,326.00	27,146,824.00	23,033,695.00	26,927,522.00	80,852,367.00
7283 - Junta de Distrito Municipal de Pedro Corto	330,410.00	5,757,249.00	3,327,439.00	4,148,198.00	13,563,296.00
7287 - Junta de Distrito Municipal de Proyecto 4	101,025.00	3,908,876.00	1,371,713.00	1,560,466.00	6,942,080.00
7289 - Junta de Distrito Municipal de Quita Sueño	229,548.00	4,099,173.00	1,916,146.00	2,766,395.00	9,011,262.00
7290 - Junta de Distrito Municipal de Rincón	492,301.00	3,229,531.00	2,904,244.00	4,819,097.00	11,445,173.00
7291 - Junta de Distrito Municipal de Río Verde Arriba	1,854,406.00	18,480,683.00	10,715,568.00	13,185,583.00	44,236,240.00
7292 - Junta de Distrito Municipal de Sabana Alta	338,750.00	3,088,778.00	2,130,513.00	3,092,421.00	8,650,462.00
7294 - Junta de Distrito Municipal de Sabana del Puerto	660,913.00	-	4,014,362.00	425,114.00	5,100,389.00
7295 - Junta de Distrito Municipal de Sabana Grande de Hostos	297,858.00	3,589,413.00	2,049,327.00	2,500,826.00	8,437,424.00
7296 - Junta de Distrito Municipal de Sabana Larga (Elias Piña)	346,005.00	2,930,677.00	2,056,664.00	2,356,519.00	7,689,865.00
7297 - Junta de Distrito Municipal de Sabaneta	752,777.00	14,331,870.00	3,223,325.00	5,451,728.00	23,759,700.00
7298 - Junta de Distrito Municipal de La Sabina	686,587.00	8,088,138.00	4,207,423.00	5,201,708.00	18,183,856.00
7300 - Junta de Distrito Municipal de San José de Matanzas	963,589.00	9,935,648.00	6,208,297.00	7,250,636.00	24,358,170.00
7302 - Junta de Distrito Municipal de San Luís	3,982,947.00	47,404,156.00	29,724,542.00	32,894,394.00	114,006,039.00
7305 - Junta de Distrito Municipal de Tábara Abajo	390,838.00	3,950,301.00	2,512,100.00	3,267,763.00	10,121,002.00
7306 - Junta de Distrito Municipal de Venga a Ver	278,270.00	3,265,752.00	2,637,380.00	2,666,693.00	8,848,095.00
7307 - Junta de Distrito Municipal de Veragua	1,122,699.00	12,813,539.00	6,572,664.00	9,208,683.00	29,717,585.00
7308 - Ayuntamiento Municipal de Villa Montellano	1,528,893.00	17,525,517.00	9,388,891.00	12,327,995.00	40,771,296.00
7311 - Ayuntamiento Municipal de Villa Hermosa	5,206,334.00	67,979,736.00	36,908,758.00	46,857,332.00	156,952,160.00
7312 - Ayuntamiento Municipal de Villa La Mata	820,160.00	16,021,020.00	4,967,834.00	8,351,718.00	30,160,732.00
7315 - Junta de Distrito Municipal de Villarpando	187,600.00	2,820,073.00	1,651,200.00	2,739,321.00	7,398,194.00
7317 - Junta de Distrito Municipal de Yerba Buena	229,062.00	2,142,022.00	1,498,538.00	1,894,897.00	5,764,519.00
7318 - Ayuntamiento Municipal de Puñal	2,242,368.00	28,129,033.00	14,737,426.00	19,766,697.00	64,875,524.00
7320 - Junta de Distrito Municipal de Pantoja - Los Alcarrizos	3,486,551.00	42,023,076.00	20,783,775.00	29,581,687.00	95,875,089.00
7321 - Junta de Distrito Municipal de Palmarejo - Villa Linda	470,812.00	4,055,843.00	3,010,603.00	3,526,464.00	11,063,722.00
7322 - Junta de Distrito Municipal de La Guáyiga	1,221,839.00	16,650,096.00	7,408,457.00	9,613,637.00	34,894,029.00
7327 - Junta de Distrito Municipal de Barreras	309,086.00	2,930,233.00	1,894,922.00	2,496,571.00	7,630,812.00
7328 - Junta de Distrito Municipal de Doña Emma Balaguer Vda. Vallejo	351,660.00	3,299,244.00	2,184,950.00	2,390,568.00	8,226,422.00
7329 - Junta de Distrito Municipal de Las Lomas	481,158.00	4,809,319.00	2,750,142.00	3,323,642.00	11,364,261.00
7330 - Junta de Distrito Municipal de Clavellina (Azua)	191,539.00	1,672,882.00	796,185.00	1,701,331.00	4,361,937.00



MINISTERIO DE HACIENDA
DIRECCION GENERAL DE PRESUPUESTO
EJECUCION DE GASTOS POR ENTIDAD MUNICIPAL Y DESTINO DE FONDOS
GOBIERNOS LOCALES
AÑO : 2017
(Valores en Rd\$)

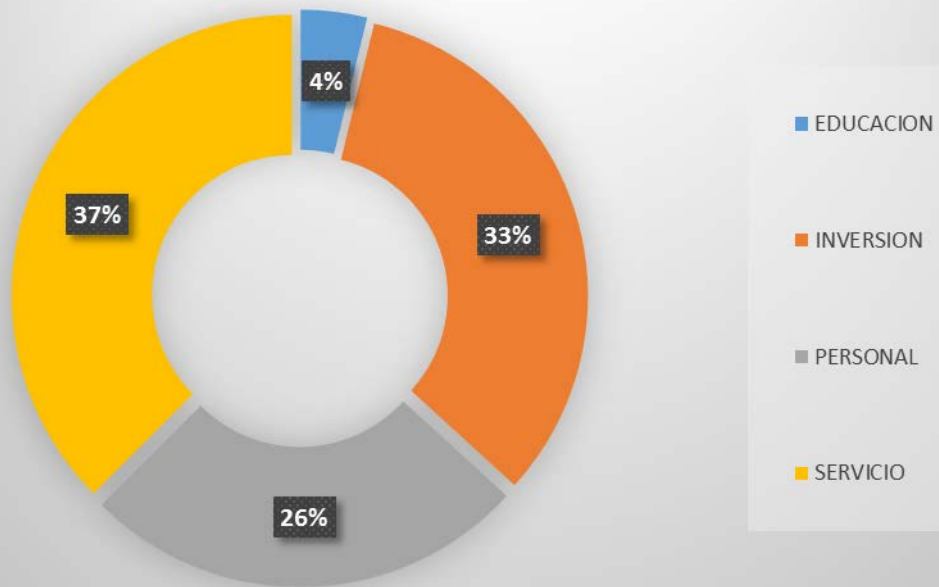


DETALLE ENTIDADES	EDUCACION	INVERSION	PERSONAL	SERVICIO	TOTAL
7331 - Junta de Distrito Municipal de Puerto Viejo	267,805.00	2,681,748.00	2,082,906.00	2,234,726.00	7,267,185.00
7333 - Junta de Distrito Municipal de Los Fríos	277,265.00	3,308,038.00	2,061,130.00	2,560,941.00	8,207,374.00
7335 - Junta de Distrito Municipal de Proyecto 2-C	289,304.00	3,515,150.00	1,813,270.00	2,358,019.00	7,975,743.00
7336 - Junta de Distrito Municipal de La Jagua	351,855.00	4,295,316.00	2,178,300.00	2,945,078.00	9,770,549.00
7337 - Junta de Distrito Municipal de Guanito (San Juan de La Maguana)	316,909.00	3,492,422.00	1,583,964.00	2,728,910.00	8,122,205.00
7338 - Junta de Distrito Municipal de Las Charcas de María Nova	362,240.00	3,512,167.00	2,043,333.00	2,872,835.00	8,790,575.00
7339 - Junta de Distrito Municipal de Las Maguanas Hato Nuevo	302,805.00	2,163,334.00	1,549,939.00	2,204,768.00	6,220,846.00
7340 - Junta de Distrito Municipal de Carrera de Yeguas	470,258.00	7,248,153.00	3,215,623.00	3,545,783.00	14,479,817.00
7342 - Junta de Distrito Municipal de Jorgillo	-	1,431,416.00	1,802,776.00	1,556,870.00	4,791,062.00
7344 - Junta de Distrito Municipal de Sabana Cruz	325,644.00	4,693,877.00	1,918,381.00	2,555,393.00	9,493,295.00
7347 - Junta de Distrito Municipal de Guanito (El Llano)	366,169.00	5,646,618.00	2,296,718.00	2,951,876.00	11,261,381.00
7350 - Junta de Distrito Municipal de Mena	-	5,019,375.00	1,923,245.00	2,279,556.00	9,222,176.00
7351 - Junta de Distrito Municipal de Santa Bárbara el 6	38,000.00	1,204,643.00	1,440,499.00	2,127,106.00	4,810,248.00
7353 - Junta de Distrito Municipal de Batey 8	153,710.00	2,584,534.00	1,028,028.00	1,409,053.00	5,175,325.00
7354 - Junta de Distrito Municipal de Caleta (La Romana)	764,727.00	11,339,264.00	3,981,219.00	6,064,739.00	22,149,949.00
7357 - Junta de Distrito Municipal de Gina	134,802.00	1,912,756.00	881,546.00	1,071,109.00	4,000,213.00
7358 - Junta de Distrito Municipal de Verón Punta Cana	7,645,686.00	70,997,412.00	47,253,894.00	55,741,430.00	181,638,422.00
7364 - Junta de Distrito Municipal de Jaya	499,183.00	4,418,620.00	2,944,734.00	3,574,506.00	11,437,043.00
7365 - Junta de Distrito Municipal de Don Antonio Guzmán Fernández	577,207.00	5,405,224.00	3,504,814.00	5,000,315.00	14,487,560.00
7366 - Junta de Distrito Municipal de Barraquito	184,860.00	2,935,313.00	1,166,526.00	1,338,611.00	5,625,310.00
7367 - Junta de Distrito Municipal El Aguacate	202,020.00	4,281,830.00	1,995,010.00	2,703,650.00	9,182,510.00
7370 - Junta de Distrito Municipal de Hernando Alonso	340,700.00	7,815,326.00	1,496,866.00	2,207,363.00	11,860,255.00
7371 - Junta de Distrito Municipal de Arroyo al Medio	543,437.00	5,103,350.00	2,930,016.00	4,762,742.00	13,339,545.00
7374 - Junta de Distrito Municipal de Guayabal (Puñal)	669,309.00	6,478,925.00	5,041,311.00	5,012,427.00	17,201,972.00
7375 - Junta de Distrito Municipal de Canabacoa	1,224,638.00	10,445,925.00	6,720,167.00	9,810,124.00	28,200,854.00
7376 - Junta de Distrito Municipal de Maimón (Puerto Plata)	1,279,986.00	15,186,946.00	5,399,077.00	8,831,412.00	30,697,421.00
7377 - Junta de Distrito Municipal de Río Grande	348,812.00	3,872,945.00	2,180,129.00	1,629,261.00	8,031,147.00
7378 - Junta de Distrito Municipal El Estrecho de Luperón Omar Bross	356,189.00	3,580,090.00	1,815,146.00	2,613,579.00	8,365,004.00
7379 - Junta de Distrito Municipal de Boca de Mao	328,286.00	3,570,962.00	2,243,517.00	2,895,396.00	9,038,161.00
7380 - Junta de Distrito Municipal de Paradero	299,599.00	2,209,266.00	2,152,123.00	2,339,149.00	7,000,137.00
7381 - Junta de Distrito Municipal de Santiago de la Cruz	303,615.00	3,862,286.00	2,099,306.00	2,803,484.00	9,068,691.00
7382 - Junta de Distrito Municipal de Gualete	317,866.00	3,391,868.00	2,114,886.00	2,498,326.00	8,322,946.00
7383 - Junta de Distrito Municipal de Villa Central	740,207.00	5,815,533.00	4,446,585.00	5,461,331.00	16,463,656.00
7385 - Ayuntamiento Municipal El Peñón	655,917.00	13,985,719.00	3,548,563.00	5,128,219.00	23,318,418.00
7387 - Junta de Distrito Municipal de Tavera	1,044,926.00	23,177,407.00	5,925,099.00	7,211,189.00	37,358,621.00
TOTAL	681,960,200.00	5,894,227,289.00	4,596,463,537.00	6,702,674,791.00	17,875,325,817.00

RESUMEN
PORCENTAJE EJECUTADO POR DESTINO DE FONDOS

EDUCACION 3.8%
INVERSION 33.0%
PERSONAL 25.7%
SERVICIO 37.5%

PORCENTAJE EJECUTADO POR DESTINO DE FONDOS





MINISTERIO DE HACIENDA

DIRECCION GENERAL DE PRESUPUESTO
OBRAS DE PRESUPUESTO PARTICIPATIVO POR REGION



GOBIERNOS LOCALES

AÑO : 2017

(Valores en RD\$)

OBRAS DE PRESUPUESTO PARTICIPATIVO POR REGION	EJECUCION
01 - REGION CIBAO NORTE	95,764,386.00
01 - Construcción de Vías de Comunicación y Anexos	32,110,450.00
0051 - ASFALTADO DE LA CALLE ENTRADA LA CAOBA	350,000.00
0051 - Const. Contenes en El Sector Los Rodríguez 1000 mts	371,254.00
0051 - CONST. DE ACERAS Y CONTENES ZONA URBANA PALMAR ARRIBA	20,000.00
0051 - CONST. DE CONTENES Y ENCACHES CEIBA DE MADERA	483,303.00
0051 - Construcción de Contenes y Canaletas Gualte Arriba	18,000.00
0051 - Construcción Aceras y Contenes entrada principal de Guayabal primera etapa	1,188,392.00
0051 - Construcción Badén Estrecho Abajo	79,865.00
0051 - CONSTRUCCION DE ACERAS Y CONTENES LA TORRE, ENSANCHE MELLA	2,132,546.00
0051 - Construccion de Baden en Novillero	80,000.00
0051 - CONSTRUCCION DE ENCACHE EN CALLE PRINCIPAL, LA PLAYITA.	156,761.00
0051 - CONSTRUCCION PUENTE PEATONAL TIERRA DURA-LA CHIVA	626,692.00
0051 - Construcción Reductores de Velocidad (policía-acostado	23,000.00
0051 - REPARACION ACERAS U CONTENES, LOS CUETO.	140,249.00
0052 - ASFALTADO DE LA CALLE BARRIO VILLAMAN	350,000.00
0052 - Const. Calles en Piedras en el Munic.	999,991.00
0052 - Const. Contenes Calle 1ra. Los Jimenez	946,557.00
0052 - Const. Contenes en El Sector Licey Arriba 1500 mts	361,516.00
0052 - CONST. DE CONTENES Y ENCACHES CAMINO CRUCE DE JIBO-SAMAN	211,750.00
0052 - Construccion aceras y contenes en Barrancon	228,247.00
0052 - CONSTRUCCION ACERAS Y CONTENES ESCUELA LOS CIRUELOS HACIA ARRIBA Y	173,700.00
0052 - Construcción Badén en Martín Alonzo	65,300.00
0052 - Construcción Canaletas, badenes y contenes en la calle Elias Grullón, segunda etapa	871,603.00
0052 - CONSTRUCCION DE CONTENES EN CAÑO DULCE	499,098.00
0052 - Construccion de Contenes y Badenes en Barrio Nuevo La Canela	237,625.00
0052 - CONSTRUCCION DE ENCACHES EN LA ENTRADA DE LA CAPILLA, GUAUCI.	199,986.00
0052 - Construccion Gaviones en la Hoya light	545,407.00
0052 - Cosntrucion de Aceras y Contenes (Caño Miguel)	76,000.00
0052 - REPARACION ACERAS Y CONTENES, BARRIO INVI.	362,927.00
0053 - ASFALTADO DE CALLE 22, LAS ANTILLAS	114,915.00
0053 - Const. Contenes en El Sector La Chiva 500 mts	61,426.00
0053 - CONST. DE CONTENES Y ENCACHES CAMINO ENTRADA LA LOMITA POR LA	298,100.00
0053 - Construccion aceras y contenes Barrio La Marina	85,000.00
0053 - Construcción Badén en Tasajera	79,929.00
0053 - CONSTRUCCION DE CONTENES EN EL SECTOR LOS POLANCOS	96,182.00
0053 - CONSTRUCCION MURO PARA PROTECCION DEL ENCHARQUE, EL ASERRADERO.	296,203.00
0053 - Construcción paso a Desnivel carretera Guayabal entrada Los Mateos	142,933.00
0053 - CONSTRUCCION PUENTE DE VENTURA, QUEBRADA HONDA.	998,038.00
0053 - construccion de calle los jimenez, la solapa	45,000.00
0054 - Const. Contenes en El Sector C/ Sánchez KM11, 500 mts	59,200.00
0054 - construccion 159 metro de aceras y contenes en el manquito	61,800.00



MINISTERIO DE HACIENDA

DIRECCION GENERAL DE PRESUPUESTO
OBRAS DE PRESUPUESTO PARTICIPATIVO POR REGION



GOBIERNOS LOCALES

AÑO : 2017

(Valores en RD\$)

OBRAS DE PRESUPUESTO PARTICIPATIVO POR REGION	EJECUCION
0054 - Construcción aceras y contenes entrada principal de Guayabal segunda etapa	1,519,953.00
0054 - Construcción Canaleta en Tasajera	260,000.00
0054 - CONSTRUCCION DE ACERAS Y CONTENES VILLA PROGRESO II (ETAPA II)	406,905.00
0054 - CONSTRUCCION DE CONTENES EN EL BARRANCON, ESTANCIA NUEVA, MOCA.	1,249,570.00
0055 - Const. Contenes en El Sector Limonal Arriba, 300 mts	150,925.00
0055 - Construcción Canaleta Cruce de Boja 170 metros	110,802.00
0055 - CONSTRUCCION DE ACERAS Y CONTENES VILLA DEL VALLE, CIEN FUEGOS	531,703.00
0055 - CONSTRUCCION DEL PUENTE CAJON SOBRE LA CAÑADA, HERMANO PABLO.	1,307,851.00
0055 - CONSTRUCCION REDUCTOR DE VELOCIDAD CALLE PRINCIPAL DE REPARADERO	2,947.00
0055 - Cosntrucion de Aceras y Contenes (Las Colinas)	33,000.00
0056 - Const. Aceras en El Sector Los Rodríguez 500 mts	220,893.00
0056 - CONST. DE CONTENES Y DOBLE IMPRIMACION CALLE INTERIOR DE SAN ANTONIO	190,306.00
0056 - Construcción aceras y conenes en el Estrecho	236,318.00
0056 - Construcción y Reparación de Aceras, contenes en todo El Distrito	445,361.00
0056 - ENCEMENTADO CALLE PRINCIPAL.	1,056,135.00
0057 - Const. Aceras en El Sector Taxi Che 500 mts	215,645.00
0057 - Construcción calle en cemento 60 metros entrada el Estrecho	200,000.00
0057 - Construcion de puente pequeño en el Barrio 19 de junio (frente a Gabriel Morrobel)	50,000.00
0057 - Mantenimientos a Caminos Vecinales	621,675.00
0057 - RECONSTRUCCION DE ACERAS Y CONTENES.	160,000.00
0058 - Const. Aceras en El Sector Licey Centro 500 mts	254,395.00
0058 - CONSTRUCCION DE ACERAS Y CONTENES NONON DIAZ, GURABO	712,723.00
0058 - CONSTRUCCION DE MURO DE 43ML EN RIACHUELO EL VIOLON, CALLEJON DE LA	91,720.00
0059 - ASFALTADO DE LA CALLE EL MAGO/LAMBADA	966,342.00
0059 - Const. Aceras en El Sector La Chiva 500 mts	160,849.00
0059 - CONSTRUCCION DE ACERA DESDE NAVARRETE HASTA JAVILLAR, EL JAVILLAR.	826,281.00
0059 - CONSTRUCCION DE ACERAS Y CONTENES VILLA ROSA II, CIEN FUEGOS (ETAPA V)	1,947,381.00
0060 - CONSTRUCCION DE ACERAS Y CONTENES CIUDAD DE DIOS, CIENFUEGOS (ETAPA I)	179,632.00
0060 - ENCEMENTADO DE CALLEJON, VICENTE BRUGAL.	224,876.00
0060 - IMPRIMACION ENTRADA LOS PERALTA	120,404.00
0061 - CONSTRUCCION DE 50 METROS BADEN EN LA CALLE PRINCIPAL CON CALLE LAS	15,059.00
0061 - Encache en El Sector de Monte Adentro 200 mts	99,999.00
0061 - IMPRIMACION Y REHABILITACION ENTRADA LA GALLERA	227,743.00
0062 - Encache en El Sector de Juan Ant. Alix 200 mts	100,000.00
0062 - IMPRIMACION ENTRADA DE ARTURA	435,806.00
0063 - Encache en El Sector de La Chiva 200 mts	25,000.00
0064 - CONSTRUCCION REDUCTOR DE VELOCIDAD CALLE PRINCIPAL DE REPARADERO FRENTE A LA IGLESIA EVANGELICA	2,947.00
0064 - Encache en El Sector de Matadero 150 mts	100,000.00
0065 - Encache en El Sector de El Coco 200 mts	21,000.00
0066 - CONSTRUCCION DE 100 METROS DE CONTENES EN LA CALLE CHIQUITO	6,905.00
0066 - Encache en El Sector de Uveral 300 mts	141,782.00



MINISTERIO DE HACIENDA

DIRECCION GENERAL DE PRESUPUESTO
OBRAS DE PRESUPUESTO PARTICIPATIVO POR REGION



GOBIERNOS LOCALES

AÑO : 2017

(Valores en RD\$)

OBRAS DE PRESUPUESTO PARTICIPATIVO POR REGION	EJECUCION
0067 - Const. Puente en El Sector Botoncillo	239,093.00
0068 - Construcción de 3 Badenes en El Sector de La Chiva	134,925.00
0069 - Construcción de 2 Badenes en El Sector de El Hospital del Oj	19,000.00
0071 - CONSTRUCCION DE ACERAS Y CONTENES BARRIO JUAN BOSCH (V ETAPA)	1,927,544.00
0073 - CONSTRUCCION 04 PUENTES 02 VEHICULAR 02 PEATONALES DE 3.20 DE LARGO X 1.20 DE ANCHO Y DOS 1.10 X 1.10 EN CALLE LOS ULLOA FRENTE AL COLMADO DE BERTA	14,680.00
0074 - CONSTRUCCION DE UN BADEN DE 5 ML X 1 M DE ANCHO X 0.15 DE ESPESOR EN CALLE LOS ULLOA FRENTE AL COLMADO DE BERTA (TIERRA DURA)	5,880.00
02 - Reparación y Acondicionamiento de Vías de Comunicación	24,676,920.00
0051 - Acondicionamientos Calle Montañña (El Cementerio)	58,172.00
0051 - Acondicionamientos del Camino Principal Gualete	337,475.00
0051 - BACHEO DE LA CALLE EZEQUIEL GALLARDO EN EL CENTRO DEL PUEBLO	81,315.00
0051 - Bacheo en La C/ Principal de Canabacoa, Arenoso	200,000.00
0051 - Colocacion de Material de Relleno en la Calle Penetracion Lo	429,250.00
0051 - Const. Aceras y contenes en calle principal de Banegas con encache laterales hasta Coraasan	626,785.00
0051 - Mant. Camino Vecinal - La Piragua - Caliente	140,094.00
0051 - MANTENIMIENTO DE CAMINO	805,551.00
0051 - Reacocondicionamiento de los Caminos Vecinal belloso	1,982,778.00
0051 - Rehabilitacion caminos vecinales	858,003.00
0051 - Relleno Compactado de Caminos Vecinales en el Distrito	1,965,000.00
0051 - Remodelacion Puente de Cayuco	61,750.00
0051 - Reparación caminos vecinales el Estrecho Abajo, Martín Alonzo, Cruce de Boja y Tasajera	600,000.00
0051 - Reparación caminos vecinales en Guayabal	350,000.00
0051 - reparacion de 5 kilometros de caminos vecinales	91,000.00
0051 - REPARACION DE CALLES EN EL BARRIO JUAN DE DIOS, MOCA.	941,286.00
0051 - Reparación de Caminos Vecinales	1,416,100.00
0051 - REPARACION Y BACHEO DE CALLES EN LA CIUDAD	377,915.00
0051 - REPARACION Y MANTENIMIENTO DE CAMINOS VECINALES, HATO VIEJO	75,150.00
0051 - Terminación de Aceras y Contenes en Punal	658,616.00
0052 - Acondicionamiento Calle Damian Urena L.P	419,110.00
0052 - ACONDICIONAMIENTO DE LAS CALLES DEL BARRIO VILLA ESPAÑA	59,500.00
0052 - BACHEO TECNICO, EXTENCION PADRE LAS CASAS.	119,327.00
0052 - COMPACTADO DE LA CARRETERA EN MATERIAL DE RELLENO LOPEZ (BACHEO)	173,700.00
0052 - Pavimentación de 80 mts ² en la calle principal Babosico	339,449.00
0052 - Reacocondicionamiento de los Caminos Vecinal los Conucos	96,200.00
0052 - Reconst. de la calle principal de Villa del yaque.	667,000.00
0052 - Reconstruccion Puente de Lanon	48,450.00
0052 - Reparación Camino Vecinal El Fundo	150,000.00
0052 - Reparacion de 5 kilometros de caminos vecinales en bajaboniquito	152,000.00
0052 - Reparación de calles en Guayabal	366,212.00
0052 - REPARACION DE CALLES EN LOS LOPEZ III, MOCA.	999,465.00
0052 - Reparación de Camino Botoncillo	110,000.00



MINISTERIO DE HACIENDA

DIRECCION GENERAL DE PRESUPUESTO
OBRAS DE PRESUPUESTO PARTICIPATIVO POR REGION



GOBIERNOS LOCALES

AÑO : 2017

(Valores en RD\$)

OBRAS DE PRESUPUESTO PARTICIPATIVO POR REGION	EJECUCION
0053 - COMPACTADO MAS VULNERABLE EN MATERIAL DE RELLENO SAN JOSE (BACHEO)	61,804.00
0053 - Reconstrucción Año Puente Rincón de Piedra	499,683.00
0053 - RECONSTRUCCION CALLE DE LA PLAYA, COSTAMBAR.	338,881.00
0053 - reparacion de 5 kilometro de caminos vecinales, en el cruces de pecado bobo	144,000.00
0053 - REPARACION DE CALLES EN LOS RODRIGUEZ, EL COROZO.	1,189,860.00
0053 - Reparacion de Caminos Vecinales	519,403.00
0053 - Reparacion del callejon vidal Inoa	117,056.00
0054 - Construcción de detritaje de la Escuela	59,232.00
0054 - Entrada los Vicente (Laguna Prieta)	388,521.00
0054 - Programa de Reparación de calles,aceras y contenes de V.G.	1,970,292.00
0054 - reparacion de la carretera 8 kilometro en el almacen y los lirios	165,000.00
0054 - reparacion y acondicionamientos de caminos vecinales varios	667,413.00
0054 - Reparación de Camino Monte Adentro	110,000.00
0055 - BACHEO CALLE LA LIMA	150,000.00
0055 - Reparación de Camino Limonal Arriba	198,900.00
0056 - ENCEMENTADO DEL LAS SUBIDAS, LEO Y LOLO, ARROYO ANCHO.	846,819.00
0056 - Reparación de Camino La Chiva	170,533.00
0057 - Reparacion camino vecinal sector la 14	50,000.00
0058 - Pavimentación de 50 mts ² en la comunidad de Bao	7,714.00
0059 - ACONDICIONAMIENTO DE LAS CALLES DE BARAGUANA, EN PEREZ	130,805.00
0061 - REPARACION DE CAMINO VECINAL DE LA ESCALERETA HASTA EL CAFE	72,670.00
0061 - REPARACION DE CAMINO VECINAL LA MANZANA, SAN LUIS.	985,431.00
0065 - Reparación camino vecinal sector en Cambiazo	51,250.00
0068 - Reparacion de aceras y contenes Barrio Francisco Morrobel	25,000.00
03 - Construcción de Instalaciones Deportivas	9,759,439.00
0051 - Const. de Cancha - Barrio de Ico Martínez	2,523,175.00
0051 - Const. Graderia Cancha Los Guandules	857,292.00
0051 - Construcción de Cancha 1/2 en El Sector Botoncillo	109,405.00
0051 - Construcción de Cancha Distrial	2,548,925.00
0051 - Construcción de Cancha en el Barrio Juan Lockward	255,635.00
0051 - CONSTRUCCION DE CANCHA EN LA COMUNIDAD DE LAS MARIAS, VERAGU	290,000.00
0051 - CONSTRUCCION DE MINI CANCHA, LOS BORDAS.	531,551.00
0052 - Const. de Casa de Ping Pong	600,000.00
0052 - Construcción play sector en Canal (primera etapa)	148,915.00
0053 - CONSTRUCCION CANCHA BALONCESTO DE LA SECCION DE CABIA	1,894,541.00
04 - Reparación de Instalaciones Deportivas	1,515,359.00
0051 - Cancha (La Javilla)	582,231.00
0051 - Reparacion Cancha Villa Bao	626,499.00
0051 - REPARACION DE CANCHA BATEY GINEBRA, VERAGUA	93,950.00
0051 - Reparación de Cancha del Sector Cruz de Isalguez	70,000.00
0051 - Reparación Play de Baseball	49,000.00



MINISTERIO DE HACIENDA

DIRECCION GENERAL DE PRESUPUESTO
OBRAS DE PRESUPUESTO PARTICIPATIVO POR REGION



GOBIERNOS LOCALES

AÑO : 2017

(Valores en RD\$)

OBRAS DE PRESUPUESTO PARTICIPATIVO POR REGION	EJECUCION
0052 - Reparación Cancha Baloncesto	93,679.00
05 - Construcción Instalaciones Recreativas	2,521,451.00
0051 - CONST. CANCHA MIXTA SAN VICTOR ARRIBA	655,911.00
0051 - CONSTRUCCION PARQUE CANTIZANO ARIAS, LA ISABELA	450,000.00
0051 - Construccion Parque Central del Distrito El Limon.	
	1,380,060.00
0051 - Construcción Parque en la carretera principal de Estancia Nueva	25,480.00
0051 - Construcción parquesito entrada de Cebú	10,000.00
06 - Reparación Instalaciones Recreativas	1,569,727.00
0051 - Reparación Parque	1,500.00
0052 - RECONSTRUCCION PARQUE DON BOSCO, BARRIO DON BOSCO, MOCA.	1,568,227.00
07 - Construcción Infraestructuras Culturales, Educativas , Religiosas y Funebre	8,344,216.00
0051 - Casa Club (Matanza)	938,265.00
0051 - CONST. DE CLUB SAN ANTONIO	254,395.00
0051 - Construcción Centro Comunal Cañada El Caimito	487,981.00
0051 - CONSTRUCCION CLUB LA GUAMA	1,582,346.00
0051 - CONSTRUCCION CASA COMUNAL PARA EL SECTOR, LAS MERCEDES.	1,871,448.00
0051 - CONSTRUCCION DE CAPILLA EN LOS CERCADOS.	1,101,379.00
0051 - Construccion de Club en Capilla	400,000.00
0051 - Construcción depósito del Centro Comunal Pananao	56,800.00
0051 - Construcción funeraria	189,408.00
0051 - CONSTRUCCION SALON PARROQUIAL EL ASFALTO, BELLA VISTA	534.00
0051 - Cosntrucion Centro Comunal (Las Eneas)	1,200.00
0051 - Terminacion de Casa Club en El Sector C/ Sanchez KM 11	221,355.00
0052 - Aporte construccion Techo de la Iglesia de la Guama	70,000.00
0052 - Construcción Centro Comunal Las Canas	499,464.00
0052 - Construcción de Capilla en El Sector Juan Ant. Alix	171,279.00
0052 - CONSTRUCCION SALON PARROQUIAL REPARTO LA ALTAGRACIA	625.00
0053 - Aporte construccion Techo de la Iglesia de El Aguacate	47,500.00
0053 - Construcción de Capilla en El Sector El Coco	50,000.00
0053 - Construcción Enverjado Centro Educativo Diferencia (1era Etapa)	23,600.00
0053 - CONSTRUCCION FUNERARIA CENTRO DE BAITOA (1ERA ETAPA)	346,200.00
0055 - Aporte cosntrucion Sacristia de la Iglesia de la Javilla	30,000.00
0056 - CONSTRUCCION DE SALON PARROQUIAL BARRIO DUARTE	437.00
08 - Reparación Infraestructuras Culturales, Educativas , Religiosas y Funebre	1,324,286.00
0051 - INSTALACION DE REJAS Y VENTANAS, CASA CLUB, PALMA SOLA.	248,576.00
0051 - REPARACION CAPILLA SAN JUAN EVANGELISTA, LLENAS ABAJO.	737,848.00
0051 - Reparacion de salon comunal de Janey	14,800.00
0051 - Reparación Iglesia Católica San Miguel Cruce de Boca	45,000.00
0051 - Terminación del centro Comunal de Unijica	160,000.00
0052 - Reparacion de la Iglesia de Higuero	36,100.00
0053 - REPARACION HIERRO, ALUZIN CLUB(TIERRA-DURA LOS ULLOA)	79,367.00



MINISTERIO DE HACIENDA

DIRECCION GENERAL DE PRESUPUESTO
OBRAS DE PRESUPUESTO PARTICIPATIVO POR REGION



GOBIERNOS LOCALES

AÑO : 2017

(Valores en RD\$)

OBRAS DE PRESUPUESTO PARTICIPATIVO POR REGION	EJECUCION
0054 - REPARACION 110 M2 TECHO EL FINO CASA CURIAL PARROQUIA SAN MATIAS	2,595.00
11 - Construcción Infraestructuras Urbanísticas y Ornamentales	147,480.00
0051 - SEÑALIZACION Y EMBELLECIMIENTO, ENTRADA DE CAYETANO GERMOSEN	55,480.00
0052 - Señalización municipio	52,000.00
0055 - CONSTRUCCION DE ESCALONES PARA LA ENTRADA AL CEMENTERIO DE L	40,000.00
14 - Reparación Edificaciones Municipales	2,592,685.00
0051 - CONSTRUCCION DE EDIF. BANDA DE MUSICA(1RA. ETAPA), ZONA VICTORIANA.	2,544,446.00
0052 - Reparacion edificio estacion de Bomberos	48,239.00
15 - Construcción en Cementerios	765,643.00
0051 - construccion capilla en el cementerio en los fondo	55,000.00
0051 - CONSTRUCCION DE NICHOS CEMENTERIO LAS MARAS	174,000.00
0051 - CONSTRUCCION DEL CEMENTERIO DE PEREZ	35,000.00
0051 - Construcción Verja Perimetral Cementerio El Caimito	483,143.00
0051 - Puerta cementerio Rincón Caliente	18,500.00
19 - Construcción de Viviendas	75,000.00
0051 - Construcccion vivienda en el Novillero	75,000.00
20 - Reparación de Viviendas	566,131.00
0051 - Reparacion de 5 viviendas humildes, rio grande al medio	105,000.00
0051 - Reparación de viviendas a personas de escasos recursos en Guayabal	58,131.00
0051 - REPARACION DE VIVIENDAS EN LA CUCHARA Y LA BOCA, VERAGUA	48,000.00
0051 - Reparacion vivienda, Genaro Canuto	30,000.00
0051 - Reparación viviendas en el Estrecho	325,000.00
21 - Constucción de Infraestructuras sanitarias y medio ambiente	2,124,515.00
0051 - CONSTRUCCION DE BAÑ'OS, PLAYA LA ISABELA	58,500.00
0051 - CONSTRUCCION DE BAÑO EN EL LIMON D ELA BOCA DE YASICA	33,600.00
0051 - Construcción del Alcantarillado en Zona Urbana Villa Montellano	1,646,725.00
0051 - Drenaje de Alcantarilla calle 19 de junio	50,000.00
0051 - RECOLECCION AGUAS PLUVIALES, DIEGO BORDAS.	200,000.00
0052 - CONSTRUCCION BAÑ'O ESCUELA JASINTA MORROBEL EN LAS CULEBRAS	87,690.00
0053 - Construcccion de baÑ±os en la playa	48,000.00
22 - Reparación de Infraestructuras sanitarias y medio ambiente	117,000.00
0051 - Reparacion de drenaje Barrio Las Flores	75,000.00
0053 - CONSTRUCCION DE ENCARCHE EN LA CAÑADA DE LA PANGOLA ARRIBA	42,000.00
23 - Instalaciones, Colocación Eléctricas	448,405.00
0051 - Colocación de Lámparas calle principal El Estrecho	223,140.00
0051 - Colocación de lamparas (iluminación de calles)	13,600.00
0051 - Iluminación de la parte cÄ©ntrica de Guayabal, segunda etapa	25,321.00
0052 - Alumbrado en diferentes comunidades	40,644.00
0052 - Instalación de Tendido Electricos en El Sector La Chiva - Ce	50,000.00
0053 - Colocación de Tendido Electrico del Sector Botoncillo	50,000.00
0054 - Iluminación en El Sector de Juan Ant. Alix	45,700.00
24 - Construcción de Infraestructuras Hidráulicas	6,406,154.00



MINISTERIO DE HACIENDA

DIRECCION GENERAL DE PRESUPUESTO
OBRAS DE PRESUPUESTO PARTICIPATIVO POR REGION



GOBIERNOS LOCALES

AÑO : 2017

(Valores en RD\$)

OBRAS DE PRESUPUESTO PARTICIPATIVO POR REGION	EJECUCION
0051 - Const. de Tuberia de Drenaje Pluvial Entrada Los Moya H.Y.	100,000.00
0051 - CONSTRUCCION ACUADUCTO (SISTERNA) EN LAS MARAS	82,000.00
0051 - Construccion acueducto Barrio Puente Camino a Novillero	25,024.00
0051 - CONSTRUCCION DE CANALETA Y DESAGUE EN LA COMUNIDAD DE BATEY	188,116.00
0051 - Construcción de canaleta y pavimentación cañada de Hollywood	251,353.00
0051 - Construcción de Pozos de 10 Cetricos en El Sector La Chiva	149,026.00
0051 - Construcción de un tanque para agua en Los Mangos	160,000.00
0051 - Construcción encache de cañadas	40,000.00
0051 - ENCACHE CAÑADA(40ML), LOS NUÑEZ.	342,344.00
0052 - CONSTRUCCION DE ALCANTARILLADO EN LO LOMETA, BATEY GINEBRA Y	75,594.00
0052 - Construcción muro de Gabiones frente a los Peña en Mesetas	39,500.00
0052 - ENCACHADO Y LIMPIEZA DE CAÑADA, COLINAS DEL SUR.	400,000.00
0052 - SANEAMIENTO DE CAÑADA VUELTA LARGA	14,212.00
0053 - CANALIZACION DE CAÑADA VILLA LIBERACION, LA OTRA BANDA	3,041,158.00
0053 - CONSTRUCCION DE PEQUEÑO ACUEDUCTO.	597,975.00
0054 - Construcción canaletas (La Piragua)	160,000.00
0054 - SANEAMIENTO DE CAÑADA VILLA VERDE	1,615.00
0055 - Construcción canaletas (Marmolejos, del colmado al cementerio)	160,000.00
0055 - ENCAJONAMIENTO DE CAÑADA CALLE 7 BARRIO NUEVO, LA HERRADURA	578,237.00
25 - Reparación de Infraestructuras Hidráulicas	699,525.00
0051 - DESAGUE Y LIMPIEZA DE LAS CANALETAS DE VILLA PROGRESO	221,515.00
0051 - REPARACION ACUEDUCTO EN LAS CULEBRAS	198,871.00
0051 - Reparación Acueducto Mata de Dajao	4,185.00
0051 - Reparacion de acueducto (bomba) en el Higo	50,000.00
0051 - REPARACION ENCACHE PLUVIAL, LAS 3 PALMAS.	80,000.00
0052 - Reparacion de acueducto (bomba) en Novillero	25,000.00
0053 - Reparación Alcantarilla Zona Rural	69,954.00
0053 - Saneamineto de cañada, Barrio La Catalina, detras del Paly	50,000.00
02 - REGION CIBAO SUR	57,678,571.00
01 - Construcción de Vías de Comunicación y Anexos	16,499,022.00
0051 - ACERAS Y CONTENES EN EL SECTOR VISTA DEL VALLE	1,446,605.00
0051 - Construcción Aceras y Contenes en las Canas	397,317.00
0051 - CONSTRUCCIÓN DE ACERAS Y CONTENES	5,000.00
0051 - CONSTRUCCION DE ACERAS Y CONTENES BARRIO DUARTE	600,000.00
0051 - Construccion de aceras y contenes en los Solares	1,000,000.00
0051 - CONSTRUCCION DE CONTENES LA JOYA	4,275.00
0051 - INICIO DE CONSTRUCCION Y REPARACION DE ACERAS Y CONTENES EN TODO EL	608,035.00
0051 - Reparacion calle en boca de Camu	200,000.00
0052 - 1ra. Etapa Const. Camino vecinal la Piedra Boca de Camu	345,000.00
0052 - ACERAS Y CONTENES EN EL SECTOR LOS MAESTROS.	1,409,607.00
0052 - Construccion de Aceras y contenes en el sector el play	140,478.00



MINISTERIO DE HACIENDA

DIRECCION GENERAL DE PRESUPUESTO
OBRAS DE PRESUPUESTO PARTICIPATIVO POR REGION



GOBIERNOS LOCALES

AÑO : 2017

(Valores en RD\$)

OBRAS DE PRESUPUESTO PARTICIPATIVO POR REGION	EJECUCION
0053 - Construccion de Aceras y contenes sector los peguero	229,340.00
0053 - 2da. Etapa Asfaltado calle principal la bija	1,500,000.00
0053 - ACERAS Y CONTENES BARRIO LAS PALMAS	850,000.00
0053 - ACERAS Y CONTENES EN EL SECTRO LOS POMOS.	1,432,342.00
0053 - CONSTRUCCION CONTENES ALTOS DE HATICO	25,420.00
0053 - CONSTRUCCIÓN DE ACERAS HOYO DE LUIS	15,400.00
0053 - Construccion Puente colgante Arroyo el Toro	14,940.00
0054 - Construccion de Aceras y Contenes Sector indrih	100,000.00
0054 - ACERAS Y CONTENES EL HATO, COLEGIO MEDICO.	1,023,724.00
0054 - ACERAS Y CONTENES LOS ARROCES	195,120.00
0054 - Reparación caminos vecinales en la Bija	197,838.00
0055 - Construccion aceras y contenes Sector la Escuela y el canal	91,713.00
0055 - ACERAS Y CONTENES EN EL HATO, PLANTA DE TRATAMIENTO.	986,620.00
0055 - CONSTRUCCION ACERAS AV. DR. COLUMNA	163,935.00
0056 - Const. Aceras y contenes en el pozo, coroz y veras del Yuna	284,776.00
0056 - ACERAS Y CONTENES EN EL SECTOR MAGUACA, SAN ISIDRO.	886,351.00
0056 - CONSTRUCCION ACERAS Y CONTENES CALLE CENTRAL	11,950.00
0057 - ACERAS Y CONTENES EN EL SECTOR SAN JOSE.	1,352,190.00
0058 - ACERAS Y CONTENES EN EL SECTOR SANTA ROSA.	963,546.00
0060 - CONSTRUCCION ACERA CALLE EUGENIO MARIA DE HOSTOS	17,500.00
02 - Reparación y Acondicionamiento de Vias de Comunicación	11,765,645.00
0051 - DRENAJES/LIMPIEZAS Y DESAGUES DE CANALES DE RINCON	52,391.00
0051 - Reparación Camino Vecinal El Algive (Doble Imprimación)	2,395,161.00
0051 - REPARACION CAMINO VECINAL LA COLECITA	74,197.00
0052 - MANTENIMIENTO DE CAMINOS VECINALES	445,000.00
0052 - REPARACION CAMINO VECINAL BARRIO DEL TANQUE	25,200.00
0052 - Reparación y Acondicionamiento Calle 11, Desde La Principal	1,221,293.00
0053 - REPARACION DE PUENTE CANAL MAYOR LA FRONTERA	8,800.00
0054 - CONSTRUCCION DE BADEN EN LA PEÑ'A	807,172.00
0054 - Reconstrucción y Acondicionamiento Camino Vecinal El Ñame	2,320,630.00
0054 - Reparacion Caminos Vecinales Suriel Arriba	55,416.00
0054 - REPARACION DE CAMINOS VECINALES	1,443,000.00
0055 - ARREGLO CALLEJON DE BASILIA BARRIO DON BOSCO	275,649.00
0055 - REPARACION CALLE CALLE BARRIO DEL LICEO	50,785.00
0056 - NIVELACION DE LA CALLE PINAR DORADO	336,895.00
0056 - Reparacion Camino Vecial Los Haitices	47,000.00
0057 - ENCEMENTADO DE CALLEJONES CALDENAL SANCHA LA CONFLUENCIA	482,009.00
0057 - Reconstrucción y Acondicionamiento Caminno Vecinal La Policl	427,680.00



MINISTERIO DE HACIENDA

DIRECCION GENERAL DE PRESUPUESTO
OBRAS DE PRESUPUESTO PARTICIPATIVO POR REGION



GOBIERNOS LOCALES

AÑO : 2017

(Valores en RD\$)

OBRAS DE PRESUPUESTO PARTICIPATIVO POR REGION

EJECUCION

0058 - ACONDICIONAMIENTO 2 CALLES EN EL MIRADOR CONSTRUCCION 2 BADENES	30,400.00
0058 - EL LIMÓN LIMONCITO, REPARACIÓN DE CARRETERA	322,020.00
0059 - BACHEO CALLES DEL MUNICIPIO	431,528.00
0059 - Reparacion Calle detras del Play	48,565.00
0063 - REPARACION VARIAS CALLE DE LA CUEVA	464,854.00
03 - Construcción de Instalaciones Deportivas	237,524.00
0051 - CONSTRUCCION DE GRADAS Y VERJAS CANCHA LAS ESCOBAS	237,524.00
04 - Reparación de Instalaciones Deportivas	2,462,732.00
0051 - CIERRE PERIMETRAL DEL PLAY EN JUMUNUCO	274,613.00
0051 - REPARACION CANCHA RANCHO VIEJO LA PENDA	2,170,894.00
0052 - REMOZAMIENTO CANCHA Y CLUB LAS CAROLINAS	17,225.00
05 - Construcción Instalaciones Recreativas	214,274.00
0051 - Construccion Parque Infantil La Secadora	26,539.00
0051 - PARQUE FUMANCHU - ENSANCHE LIBERTADAD	187,735.00
06 - Reparación Instalaciones Recreativas	181,445.00
0051 - REPARACION DEL PARQUE EN EL SECTOR LOS ESPANOLES	181,445.00
07 - Construcción Infraestructuras Culturales, Educativas , Religiosas y Funebre	14,326,148.00
0051 - Construcción Centro Comunal El Ranchito	1,167,380.00
0051 - CONSTRUCCION CLUB LA CARRETERITA DE SOTO	29,441.00
0051 - FUNERARIA PIEDRA BLANCA DEL SALTO	370,185.00
0052 - Construcción Centro Comunal El Naranjal	1,499,554.00
0052 - URBANIZACION EL MILLON, CONSTRUCCION CENTRO COMUNAL	48,638.00
0053 - CONSTRUCCION CENTRO COMUNAL JAMO LA JARDETA	2,346,773.00
0053 - CONSTRUCCION CENTRO COMUNAL MULTIUSO, 14 SECTORES EL CERCADO	633,061.00
0054 - COLONIA JAPONESA, CENTRO COMUNAL	180,300.00
0055 - TEMINACION CLUB HACIA EL PROGRESO PERALTA MICHEL	445,071.00
0056 - TERMINACION CENTRO COMUNAL SAN ROQUE BURENDE ARRIBA	1,002,511.00
0057 - TERMINACION CLUB DOÑA PEGGY 1 ARENOSO	930,759.00
0058 - TERMINACION IGLESIA MAGUEY RANCHO VIEJO	1,394,408.00
0059 - TERMINACION CLUB BOTIJA CABIRMOTA	1,429,646.00
0060 - TERMINACION CAPILLA MAGUEY	290,745.00
0061 - TERMINACION CLUB SAN JUAN BAUTISTA	2,067,245.00
0062 - TERMINACION CLUB LOS ALMONTES	490,431.00
08 - Reparación Infraestructuras Culturales, Educativas , Religiosas y Funebre	3,243,562.00
0051 - REPARACION CENTRO COMUNAL VILLA REAL (LA RIVIERA)	1,198,313.00
0051 - REPARACION DE CLUB BOCA DE JIMA SAN BARTOLO	201,193.00
0053 - LA SECADORA EQUIPAMIENTO CENTRO COMUNAL	79,906.00
0053 - REPARACION CLUB DE LOS POMOS	121,451.00
0054 - REPARACION CLUB GUACO LOS FRIAS	773,917.00
0055 - REPARACION IGLESIA MONTE GRANDE	868,782.00



MINISTERIO DE HACIENDA

DIRECCION GENERAL DE PRESUPUESTO
OBRAS DE PRESUPUESTO PARTICIPATIVO POR REGION



GOBIERNOS LOCALES

AÑO : 2017

(Valores en RD\$)

OBRAS DE PRESUPUESTO PARTICIPATIVO POR REGION	EJECUCION
11 - Construcción Infraestructuras Urbanísticas y Ornamentales	19,800.00
0051 - CONTRUCION BULAVARLOS MARINGOS	19,800.00
15 - Construcción en Cementerios	159,635.00
0051 - CONSTRUCCION 20 NICHOS CEMENTERIO DE CABIRMAS	159,635.00
20 - Reparación de Viviendas	1,602,271.00
0051 - REPARACION DE VIVIENDAS	13,818.00
0051 - Reparacion de viviendas en la Sabina	893,470.00
0051 - REPARACION DE VIVIENDAS EN TODO EL DISTRITO	502,615.00
0052 - Reparacion de Viviendas La Joya de Paulino	15,348.00
0055 - LA PLANTA COLONIA JAPONESA, REPARACIÓN DE VIVIENDA	75,563.00
0056 - EL PUENTE LA CULATA, REPARACIÓN DE VIVIENDAS	101,457.00
21 - Constucción de Infraestructuras sanitarias y medio ambiente	176,819.00
0051 - CONSTRUCCION DE DRENAGE AGUAS NEGRAS MUNICIPIO DE JIMA	123,246.00
0055 - LA LUISA ARROYO ARRIBA, DESAGÃceE FRENTE PARCELA SR. RAUDY.	53,573.00
23 - Instalaciones, Colocación Eléctricas	166,719.00
0051 - ELECTRIFICACION ARROYO ANCHO Y LA FRISA	91,719.00
0052 - ILUMINACION DEL PARQUE DE LOS PERALEJOS	50,000.00
0053 - ILUMINACION CALLE BARRIO LOS GUANDULES LOS PERALEJOS	25,000.00
24 - Construcción de Infraestructuras Hidráulicas	6,571,675.00
0052 - CONSTRUCCION ACUEDUCTO PASO BAJITO	819,636.00
0052 - CONSTRUCCION POZOS EN EL SECTOR LOS CERROS DE DUEY.	919,422.00
0053 - CONSTRUCCION Y ADECUACION DE VERTEDERO MUNICIPAL	4,698,412.00
0053 - Terminacion Acueducto Los Cayucos	32,505.00
0055 - CONTRUCION DESAGUE BARRIO SAN JOSE	101,700.00
25 - Reparación de Infraestructuras Hidráulicas	51,300.00
0051 - Ampliacion Acueducto La Cotorra	51,300.00
03 - REGION CIBAO NORDESTE	73,714,959.00
01 - Construcción de Vías de Comunicación y Anexos	23,434,380.00
0051 - ACERAS Y CONTENES EN SECTOR SALVADOR THEN Y THEN IERA. ETAPA	595,328.00
0051 - CONSTRUCION CAMINOS VECINALES Y SECTORES LA FE Y EL MURO	62,800.00
0051 - CONSTRUCCION ACERAS, CONTENES Y BADEN EN LA ENTRADA CRUZ CENOVI	500,000.00
0051 - Construccion de Baden Rio Los Anones, Rio Jagua	7,094.00
0051 - CONSTRUCCION DE CONTENES EN PONTON	19,372.00
0051 - Construcción de muro de gaviones en la chorrera distrito municipal de arroyo barril	444,900.00
0052 - ACERAS Y CONTENES EN EL SECTOR LOS JARDINES 2DA. ETAPA	586,159.00
0052 - CEMENTADO DE LA CALLE BARRIO ZAPATICA	1,516,085.00
0052 - CONSTRUCCION ACERAS, CONTENES Y ENCACHE EN LOS INDIOS DE CENOVI,	500,000.00
0052 - CONSTRUCCION BADEN EN LA C/B ESQUINA FONSO	84,300.00
0052 - CONSTRUCCION BADENES VARIOS	174,811.00
0052 - construccion de aceras y contenes cienega vieja, yabacoa y los altiles	35,000.00



MINISTERIO DE HACIENDA

DIRECCION GENERAL DE PRESUPUESTO
OBRAS DE PRESUPUESTO PARTICIPATIVO POR REGION



GOBIERNOS LOCALES

AÑO : 2017

(Valores en RD\$)

OBRAS DE PRESUPUESTO PARTICIPATIVO POR REGION	EJECUCION
0053 - ACERAS Y CONTENES EN EL SECTOR LOS JARDINES 3ERA. ETAPA	581,883.00
0053 - CEMENTADO DE LA CALLE BARRIO BARETT	659,039.00
0053 - CONSTRUCCION ACERAS Y CONTENES CONTINUACION CALLE INDEPENDENCIA	430,580.00
0053 - CONSTRUCCION ACERAS Y CONTENES,EN BANDERA, DESDE EL CAMINO VECINAL LOS PERDOMO HASTA LA IGLESIA.	500,000.00
0054 - ACERA PEATONAL EN LA LLANADA	165,685.00
0054 - ACERAS Y CONTENES EN EL SECTOR HATILLO SAN DIEGO	581,884.00
0054 - CONSTRUCCION DE SEÑALIZACIONES, PINTURA EN CALLES Y REDUCTORES DE VELOCIDAD EN AMBOS CRUCE DE CENOVI.	1,019,406.00
0055 - Inicio de Aceras y Contenes KM3 viejo	197,200.00
0055 - Aceras y contenes clavijo 1ra etapa	150,000.00
0055 - ACERAS Y CONTENES EN EL SECTOR MAMA TINGO	581,883.00
0055 - CALLE DE ABREU (DOBLE IMPRIMACION)	275,750.00
0055 - RECONSTRUCCION CAMINO VECINAL Y CONST. DESAGUE DESDE JULIAN VILLAR HASTA LA ESCUELA LA CAOBAPOQUERO.	301,770.00
0056 - ACERAS Y CONTENES EN EL SECTOR VISTA NUEVA	581,884.00
0056 - Aceras y Contenes rincon de Alex 1ra. Etapa	150,000.00
0056 - CONSTRUCCION ACERAS Y CONTENES CALLE LUPERON, MELLA Y EL CARMEN	71,152.00
0056 - Construcción de un tramo de Aceras y Contenes en el Sector La Cruz	150,478.00
0057 - ACERAS Y CONTENES EN EL SECTOR NUEVA LUZ, LOS CHIRIPOS	581,884.00
0058 - ACERAS Y CONTENES EN EL SECTOR VILLA VERDE	565,439.00
0058 - Inicio Aceras y Contenes Proyecto Emma Balaguer atr�s de la Margarita	198,392.00
0059 - ACERAS Y CONTENES EN EL SECTOR PARAISO	581,884.00
0059 - Inicio Aceras y Contenes Urbanizaci�n Jos� Brito	197,200.00
0060 - ACERAS Y CONTENES EN EL SECTOR SAN MARTIN	591,605.00
0060 - Inicio Aceras y Contenes Barrio Quisqueyano Arriba, Brisas del Atlantico	197,200.00
0061 - ACERAS Y CONTENES EN EL SECTOR LAS GUAZUMAS CENTRO	595,328.00
0061 - Inicio Aceras y Contenes Barrio Quisqueyano, Uni�n y Progreso	197,200.00
0062 - ACERAS Y CONTENES EN EL SECTOR LAS GUAZUMAS COTE	595,328.00
0062 - Inicio Aceras y Contenes Barrio Quisqueyano Arriba, Nueva Luz	197,200.00
0063 - ACERAS Y CONTENES EN EL SECTOR FIGUEROA	571,963.00
0063 - Inicio Aceras y Contenes, Frenito	197,200.00
0064 - ACERAS Y CONTENES EN EL SECTOR MADEJA. DETRAS DEL LICEO	586,669.00
0065 - ACERAS Y CONTENES EN EL SECTOR GUZMAN 2DA. ETAPA	595,335.00
0065 - Inicio dos tramos Aceras y Contenes, Miguel Yaguela	198,940.00
0066 - ACERAS Y CONTENES EN EL SECTOR ENSANCHE LIBERTAD	595,312.00
0066 - Rotulaci�n de Calle Emilio Conde, Callej�n Luis Martin	145,000.00
0067 - ACERAS Y CONTENES EN EL SECTOR LA JOYA	581,884.00
0067 - Reductores de Velocidad salida Nagua-Cabrera, Las 40tas	194,880.00
0068 - ACERAS Y CONTENES EN EL SECTOR LOS GRULLONES 1ERA. ETAPA	581,884.00
0069 - ACERAS Y CONTENES SECTOR ERCILIA PEPIN	581,882.00



MINISTERIO DE HACIENDA

DIRECCION GENERAL DE PRESUPUESTO
OBRAS DE PRESUPUESTO PARTICIPATIVO POR REGION



GOBIERNOS LOCALES

AÑO : 2017

(Valores en RD\$)

OBRAS DE PRESUPUESTO PARTICIPATIVO POR REGION	EJECUCION
0069 - Reductores de Velocidad Sector Pueblo Nuevo, cerca de la Escuela	194,880.00
0070 - ACERAS Y CONTENES EN LA URB. TORIBIO CAMILO	595,324.00
0070 - SeÑ±alización de Calles Villa Real	49,976.00
0071 - ACERAS Y CONTENES EN LA URB. LA CASTELLANA	581,889.00
0072 - ACERAS Y CONTENES EN LA URB. JENNIFER	581,060.00
0073 - ACERAS Y CONTENES EN EL SECTOR SAN VICENTE	595,315.00
0075 - ACERAS Y CONTENES EN EL SECTOR ENSANCHE OLIMPIA	581,884.00
02 - Reparación y Acondicionamiento de Vias de Comunicación	19,427,115.00
0051 - ACONDICIONAMIENTO DE CAMINO LOS CAFÃ±S	288,041.00
0051 - Acondicionamiento de caminos el pozo C/Adriano Abreu	622,000.00
0051 - Caliche Compactado para las Calles del KM3 abajo	199,230.00
0051 - CONTINUACION CALLE LA ENEA RINCON-CAMU	50,400.00
0051 - ENCEMENTADO DE 330 ML EN CALLEJONES DEL SECTOR HERMANAS MIRA	224,125.00
0051 - Levantamiento calle Rogelio Oller-Ramon Hdez	225,000.00
0051 - RECONSTRUCCION ACERAS Y CONTENES DEL DISTRITO ANTONIO GUZMAN	44,572.00
0051 - REPARACION CAMINO SABANA ANGOSTA	100,000.00
0051 - Reparacion Cuesta la Hicotea La Placeta, Rio Jagua	665,502.00
0051 - reparacion de aceras y contenes en varias comunidades	47,700.00
0051 - REPARACION DE CALLES Y DE BACHEO EN EL DISTRITO.	250,000.00
0051 - REPARACIÓN DE CAMINO VECINAL 3 PELO EN LA MAJAGUA	285,131.00
0051 - Reparacion de caminos en yabacoa	135,834.00
0051 - REPARACION DE CAMINOS VECINALES	958,029.00
0052 - ACONDICIONAMIENTO CAMINO LOS CALLEJONES	196,972.00
0052 - Acondicionamiento de Via ASICATE ABAJO	6,000.00
0052 - BACHEO CARRETERA LA GUAMA	156,869.00
0052 - ENCEMENTADO DE 300 ML EN CALLEJONES SECTOR UGAMBA	224,162.00
0052 - Preparación Calle, Caliche Compactado Callejón A	149,597.00
0052 - PUEBLO NUEVO-IGLESIA	178,225.00
0052 - REPARACIÓN CALLEJÓN DE LA 40 EN LA MAJAGUA	836,070.00
0052 - REPARACION CAMINO SAN JOSE DE CENOVI	214,765.00
0052 - Reparacion de Calles con Caliche Monte Llano, Rio Jagua	7,000.00
0052 - Reparacion de caminos de resvalon	169,000.00
0052 - REPARACION DE CAMINOS ZONA RURAL CEIBA DE LOS PAJAROS	345,899.00
0052 - SeÑ±alizacion de las vÃ±as Las Galeras	80,000.00
0053 - ACONDICIONAMIENTO CAMINO LA CEIBITA	142,344.00
0053 - Acondicionamiento de caminos Bochela	100,000.00
0053 - AFIRMADO DE CALLES EN EL SECTOR HATILLO	15,300.00
0053 - BACHEO DE LA CALLE PRINCIPAL	163,879.00
0053 - CALLEJON LA GUAMA	7,300.00
0053 - Mantenimiento caminos Vecinales en el Distrito	1,075,000.00
0053 - Preparación Terreno para la Calle Urbanización JosÃ± Lucas Agrónomo	199,810.00
0053 - REPARACIÓN CALLEJON DE DIEGO EN LA MAJAGUA	268,500.00



MINISTERIO DE HACIENDA

DIRECCION GENERAL DE PRESUPUESTO
OBRAS DE PRESUPUESTO PARTICIPATIVO POR REGION



GOBIERNOS LOCALES

AÑO : 2017

(Valores en RD\$)

OBRAS DE PRESUPUESTO PARTICIPATIVO POR REGION	EJECUCION
0053 - Reparacion de Calles con Caliche Comunidad la Guamita del Guayabo	4,514.00
0053 - Reparacion de Caminos de Culata Abajo	163,300.00
0054 - ACONDICIONAMIENTO DE CAMINO LOS NARANJOS	291,744.00
0054 - AFIRMADO DE CALLES SECTOR BARRIO LINDO HATILLO BIJAO	94,970.00
0054 - Reparacion Aceras y Contenes Barrio El Eden	197,201.00
0054 - REPARACIÓN CALLEJÓN DE LOS ADAMES EN LAS GARITAS	207,000.00
0054 - REPARACION CAMINO VECINAL HOSPITAL-LA CEIBA	373,245.00
0054 - Reparacion Via Principal con Caliche Seccion del Guayabo	10,514.00
0054 - REYENO CALLEJON LOS RIELITOS	65,800.00
0055 - AFIRMADO DE CALLES EN EL SECTOR BIJAO	474,848.00
0055 - Relleno de Caliche Compactado para la Calle de Soldado Arriba Segundo	197,490.00
0055 - REPARACIÓN CAMINO VECINAL EN EL CATEY ARRIBA	607,006.00
0056 - Arreglo de la Calle que sale a la Capitalita, Sant A -sima Trinidad	198,360.00
0056 - Bacheo de Calles Centro del Distrito	2,056,250.00
0056 - ENCEMENTADO DE 300 ML EN LA CALLE V / L EN EL SECTOR LA ALT	224,162.00
0056 - REPARACIÓN CAMINO VECINAL EN EL CATEY ABAJO	108,000.00
0057 - ACONDICIONAMIENTO DE CAMINO QUEBRADA DE PABLO	142,812.00
0057 - Barandillas y Cruce Peatonal Nicomedes Fr A -as, Barrio Libertad	200,680.00
0057 - REPARACION CAMINO LAS GUAZUMAS	225,000.00
0057 - REPARACIÓN CAMINO MILAGRO EN EL CATEY	127,000.00
0058 - ACONDICIONAMIENTO DE CAMINO LAS CAOBAS	139,234.00
0058 - AFIRMADO DE CALLEJONES DE TININA NONA. EN LA COMUNIDAD DE LA	114,214.00
0058 - REPARACION CAMINO DEL SECTOR EL PLANAZO	4,800.00
0058 - REPARACION CAMINO SAN JOSE DE CONUCO	100,000.00
0058 - REPARACIÓN CAMINO VECINAL EN YUNA	600,000.00
0059 - ACONDICIONAMIENTO DE CAMINO SAN JOSE	251,601.00
0059 - Camino vecinal Las Caobas Abajo	284,762.00
0059 - REPARACION Y MATENIMIENTO DRENAJE DE LA CALLE PRINCIPAL EN EL D.M	6,000.00
0060 - ACONDICIONAMIENTO DE CAMINO EL FIRME	577,805.00
0060 - AFIRMADO DE CAMINO, ATABALERO	522,086.00
0060 - REPARACION DE CAMINO EN LA RECTA DE LOS BALE	65,000.00
0061 - ACONDICIONAMIENTO DE CAMINO LOS GUAYULLOS	970,958.00
0061 - REPARACION CALLEJÓN DEL LICEO	12,000.00
0062 - ACONDICIONAMIENTO DE CAMINO LAS GUAZARITA	348,449.00
0062 - Camino vecinal Las Cuevas	150,000.00
0062 - REPARACION CAMINOS DE LOS PARCELEROS	65,872.00
0063 - REHABILITACION DE CAMINO DEL 3 DE MIRABEL	14,600.00
0065 - ACONDICIONAMIENTO DE CAMINO LOMA VIEJA	412,902.00
0065 - Acondicionamiento subida Las Lilas	184,680.00
03 - Construcción de Instalaciones Deportivas	3,620,173.00
0051 - Construcción de Cancha en Colorao	371,306.00
0052 - Construcción Cancha 1 Tablero en los Yayales	71,830.00



MINISTERIO DE HACIENDA

DIRECCION GENERAL DE PRESUPUESTO
OBRAS DE PRESUPUESTO PARTICIPATIVO POR REGION



GOBIERNOS LOCALES

AÑO : 2017

(Valores en RD\$)

OBRAS DE PRESUPUESTO PARTICIPATIVO POR REGION	EJECUCION
0053 - CONSTRUCCION CANCHA MIXTA EN VISTA LINDA	1,405,617.00
0053 - Construccion Grada Play la Ceja	375,000.00
0054 - CONSTRUCCION CANCHA MIXTA EN LA URBANIZACION LOS MAESTROS, T	1,396,420.00
04 - Reparación de Instalaciones Deportivas	2,383,854.00
0051 - RECONSTRUCCION CANCHA DE GENIMO	29,858.00
0051 - REMODELACIÓN DEL PLAY PERDOMO	949,742.00
0051 - Repacion baÑ±o play baseball	170,000.00
0054 - REPARACION CANCHA MIXTA Y GRADERIA, SECTOR EL AGUACATE	615,114.00
0056 - REPARACION DE CANCHA MIXTA DE VERJA PERIMETRAL EN URBANIZAC	619,140.00
05 - Construcción Instalaciones Recreativas	2,054,926.00
0051 - Construccion de Kiosko Los Yyales	189,778.00
0051 - CONSTRUCCION DEL PARQUE DE LA AMARGA.	500,000.00
0051 - CONSTRUCCION PARQUE URBANIZACION CAPERUZA II,CERCA DEL PLAY	1,365,148.00
06 - Reparación Instalaciones Recreativas	659,853.00
0051 - ILUMINACION PARQUE MUNICIPAL DE LOS AGUAYOS	23,000.00
0051 - REMOZAMIENTOS PARQUE DE LA CAPILLA	107,000.00
0052 - REMOZAMIENTOS PARQUE DE LOS PINITOS	107,737.00
0058 - REPARACION PARQUE DE LA URBANIZACION CAPERUZA I	48,001.00
0061 - REMOZAMIENTO DEL PARQUE Y CONSTRUCCION AREA DE JUEGOS INFAN	374,115.00
07 - Construcción Infraestructuras Culturales, Educativas , Religiosas y Funebre	10,119,293.00
0051 - Centro Comunal Comunidad INVI Maestro	801,145.00
0051 - CONSTRUCCION CENTRO COMUNAL EN EL LLANO	60,000.00
0051 - Construccion Centro Comunal Los Cajuales	429,329.00
0051 - CONSTRUCCION CENTRO COMUNAL URBANIZACION ABREU	632,432.00
0051 - CONSTRUCCION DEL CLUB DE NIGUA ABAJO	279,622.00
0051 - CONSTRUCCION VERJA LATERAL IGLESIA EL POZO	39,000.00
0052 - Aporte Iglesias de Alemania, Boba y Los Rincones.	110,000.00
0052 - Construccion Centro Comunal Copeyito	460,422.00
0052 - CONSTRUCCION DE VERJA EN EL CENTRO COMUNAL ENSANCHE WEBER	233,695.00
0052 - CONSTRUCCION VERJA FRONTAL CENTRO COMUNAL EL POZO	101,628.00
0053 - CONSTRCCION PROTECTORES DE VENTANA DEL CLUB DE MADRES	37,717.00
0053 - CONSTRUCCION SEGUNDO NIVEL DEL CENTRO COMUNAL EN EL SECTOR G	1,075,357.00
0053 - Terminación Centro Comunal Luis Maria Gil	105,821.00
0054 - CONSTRUCCION CENTRO COMUNAL DE LA SECCION LAS PAJAS	1,345,047.00
0054 - Segundo Nivel Centro Comunal San Jos± de Villa Arriba	704,584.00
0055 - CONSTRUCCION CENTRO COMUNAL EN LA URBANIZACION CAONABO II	515,509.00
0056 - Capilla Toro Cenizo Abajo	300,776.00
0056 - TERMINACION DEL CLUB FRANCISCO ALBERTO CAMAÑO. VACIADO LOSA	753,495.00
0057 - CONSTRUCCION CENTRO COMUNAL DEL SECTOR LOS GRULLONES SEGUNDA	1,076,733.00
0058 - CONSTRUCCION CENTRO COMUNAL EN GUZMAN I	1,056,981.00
08 - Reparación Infraestructuras Culturales, Educativas , Religiosas y Funebre	2,264,314.00
0051 - Plato para la Capilla Universidad Vieja	197,893.00



MINISTERIO DE HACIENDA

DIRECCION GENERAL DE PRESUPUESTO
OBRAS DE PRESUPUESTO PARTICIPATIVO POR REGION



GOBIERNOS LOCALES

AÑO : 2017

(Valores en RD\$)

OBRAS DE PRESUPUESTO PARTICIPATIVO POR REGION	EJECUCION
0051 - Reparacion Centro Comunal Los Yayales	299,613.00
0051 - REPARACION IGLESIA DE CUABA CENTRO	400,000.00
0052 - REMOSAMIENTO IGLESIA SAGRADO CORAZON DE JESUS	85,280.00
0052 - Reparacion Centro Comunal Palmar 1ra. Etapa	150,000.00
0052 - Reparación club de madres Guasuma	30,000.00
0052 - REPARACION CLUB RAMONAL	88,800.00
0052 - Reparacion Techo Iglesia San Pablo, La Garza	100,000.00
0052 - TERMINACION DE CENTRO COMUNAL EN EL SECTOR EL MADRIGAL	347,075.00
0053 - CONSTRUCCION BANCO IGLESIA DE GENIMO	75,000.00
0053 - REPARACION DEL TECHO DEL CLUB SECTOR PUERTO RICO	67,150.00
0053 - Terminacion Club de Ojo de Agua	150,000.00
0054 - Pared Lateral del Club de Madres del Amor, Ensanche JosÃ© Ramirez	55,000.00
0055 - REMOSAMIENTO CENTRO COMUNAL	40,000.00
0056 - Chapapote para la Capilla Nueva Nagua	178,503.00
11 - Construcción Infraestructuras Urbanísticas y Ornamentales	683,500.00
0051 - CONSTRUCCION MONUMENTO A LA BIBLIA	473,500.00
0051 - Embellecimiento de la entrada del caserío	150,000.00
0051 - Entra Las Galeras	60,000.00
13 - Construcción Edificaciones Municipales	359,468.00
0051 - 1ra Etapa Palacio Municipal	150,000.00
0052 - COSTRUCCIO ALMACEN EN EL PALACIO MUNICIPAL	209,468.00
15 - Construcción en Cementerios	191,376.00
0052 - Cementerio Rincon	191,376.00
19 - Construcción de Viviendas	1,106,851.00
0051 - CONSTRUCCION VIVIENDAS	124,135.00
0051 - Construccion y Remodelacion de Viviendas en todo el distrito	982,716.00
20 - Reparación de Viviendas	1,853,801.00
0051 - REPARACION DE VIVIENDAS	829,395.00
0051 - Reparacion y reconstruccion de viviendas	499,957.00
0051 - reparaciones de vivienda en Culata Arriba	89,000.00
0052 - REPARACIÓN DE TRES VIVIENDAS	220,249.00
0052 - reparacion de vivienda en Resvalon	86,000.00
0053 - Reparacion de Vivienda de Culata Abajo	129,200.00
21 - Construcción de Infraestructuras sanitarias y medio ambiente	2,072,141.00
0051 - CONSTRUCCION 3 SANITARIO SECTOR SOTERO AMPARO	16,704.00
0051 - CONSTRUCCIÓN DE DOS CÁMARA SEMÁTICA EN LA SECCIÓN LA MAJAGUA	50,000.00
0051 - CONSTRUCCION DE CANALETA CALLE RIVER SIDE EN EL SECTOR MANHA	879,570.00
0052 - Construccion de 2 Pozos Tubulares con Bomba Sumergible, la Lometa R.M.	150,000.00
0052 - CONSTRUCCION DE POZO FILTRANTE Y ALCANTARILLA EN EL SECTOR E	149,681.00
0053 - Construccion de 2 Pozos Tubulares, la Lometica R. M.	150,000.00
0053 - CONSTRUCCION DE CAÑADA SECTOR EL CIRUELILLO	336,811.00
0054 - CONSTRUCCION DE CAÑADA PEQUEÑA, EN EL SECTOR CRISTO REY	339,375.00



MINISTERIO DE HACIENDA
DIRECCION GENERAL DE PRESUPUESTO
OBRAS DE PRESUPUESTO PARTICIPATIVO POR REGION



GOBIERNOS LOCALES

AÑO : 2017

(Valores en RD\$)

OBRAS DE PRESUPUESTO PARTICIPATIVO POR REGION	EJECUCION
22 - Reparación de Infraestructuras sanitarias y medio ambiente	314,158.00
0051 - REPARACION Y LIMPIEZA DE CAÑADA EN EL SECTOR BARRIO AZUL	38,601.00
0052 - Limpieza de los pozos s�pticos Las 500tas	200,000.00
0052 - REPARACION DE CAÑADA EN EL SECTOR LAS FLORES	75,557.00
23 - Instalaciones, Colocaci�n El�ctricas	974,738.00
0051 - Alumbrado Guasuma	14,325.00
0051 - ALUMBRADO PUBLICO	160,529.00
0051 - Colocacion varias Lamparas en la pista, La Lometica R. M.	25,000.00
0051 - Instalacion de un Inversor Iglesia Catolica, El Yayal	4,514.00
0051 - Instalacion y colocacion de redes electricas e iluminacion de calles	299,000.00
0051 - REPARACION ELECTRICAS	204,901.00
0051 - TENDIDO ELECTRICO EN VARIOS SECTORES	168,291.00
0052 - Colocacion de 12 Lamparas Molinillo, R. M.	20,000.00
0052 - Instalacion de un Poster de Luz en la Colmena del Guayabo	4,514.00
0053 - Colocacion de 6 Lamparas Pescadero R. M.	10,000.00
0054 - Colocacion 6 Lamparas San Rafael, R. M.	10,000.00
0054 - Instalacion de un Poster de Luz en Los Oreganos del Guayabo	4,514.00
0055 - Colocacion 6 Lamparas Ponton, R. M.	10,000.00
0056 - Colocacion de Varias Lamparas, El Cruce R. M.	31,150.00
0057 - Instalacion de 2 Rollos de Alambre Electrico, El Tamarindo, R. M.	8,000.00
24 - Construcci�n de Infraestructuras Hidr�ulicas	1,273,845.00
0051 - CONSTRUCCI�N DE POZO TUBULAR EN LA MAJAGUA	200,000.00
0051 - CONSTRUCCION DE ALCANTARILLA Y CABEZALES EN EL CAIMITO.	106,648.00
0051 - CONSTRUCCION DE POZO TUBULAR SECTOR LA CENIZAS	133,517.00
0051 - Encache de Ca�ada del tramo frente a la Escuela de Macedonia	197,258.00
0052 - colocacion de dos alcantarillas en el pueblo	20,000.00
0052 - CONSTRUCCION DE PUENTES DE ALCANTARILLA EN LA NASA ENTRADA AL PLAY.	305,175.00
0052 - CONSTRUCCION DE UN POZO TUBULAR EN LA COMUNIDAD DEL HIGUERO	261,245.00
0052 - Encache Ca�ada Urbanizaci�n Esmeralda	50,002.00
25 - Reparaci�n de Infraestructuras Hidr�ulicas	921,173.00
0051 - REPARACI�N TUBER�AS DEL AGUA POTABLE DEL SECTOR LA FE	54,575.00
0051 - Saneamiento de Ca�adas Buenos Aires I	84,912.00
0052 - Saneamiento de Ca�adas Buenos Aires II	197,258.00
0053 - Saneamiento de Ca�adas San Jos� de Villa	197,258.00
0054 - Saneamiento de Ca�adas Soldado Arriba	67,570.00
0055 - Saneamiento de Ca�ada desde Prolongaci�n Mella hasta La Capitalita	169,600.00
0056 - Acondicionamiento Ca�ada (laguna) Callej�n de Noly	150,000.00
04 - REGION CIBAO NOROESTE	33,130,238.00
01 - Construcci�n de V�as de Comunicaci�n y Anexos	18,193,890.00
0051 - ACERAS Y CONTENES MANZANILLO	5,000.00
0051 - CONST. DE ACERAS Y CONTENES, CALLE DEL CLUB, BARRIO PARCELERO	18,500.00
0051 - Construcci�n Aceras y Contenes en las Calles del Sector Maceta, Ojo de Agua	662,046.00



MINISTERIO DE HACIENDA

DIRECCION GENERAL DE PRESUPUESTO
OBRAS DE PRESUPUESTO PARTICIPATIVO POR REGION



GOBIERNOS LOCALES

AÑO : 2017

(Valores en RD\$)

OBRAS DE PRESUPUESTO PARTICIPATIVO POR REGION	EJECUCION
0051 - construccion aceras y contenes en martin garcia	434,190.00
0051 - Construccion Contenes y Badenes jose muñoz/doña chea, La caya	233,000.00
0051 - Construccion de contenes, aceras y badenes en el Barrio Bermudez	1,605,403.00
0051 - CONSTRUCCION DE ACERAS EN CALLEJON DE DIOSITA Y TEITA	209,828.00
0051 - CONSTRUCCION DE ACERAS Y CONTENES EN LA ENTRADA DEL CEMENTERIO VIEJO	17,405.00
0051 - Construccion de aceras y contenes La Capitalista Casta;uelas	330,000.00
0051 - CONSTRUCCION DE CONTENES EN LA CALLE RAMON ABREU HIDALGO BO,	165,108.00
0051 - Construcción de un badén en la eneas (Cepillo)	40,000.00
0051 - Construccion Puente, Restauracion	237,074.00
0051 - CONTENES EN EL SEMILLERO	238,465.00
0051 - ROTULACION DE CALLES	88,353.00
0052 - Alcantarilla, Barrio nuevo	335,819.00
0052 - Construcción Contenes Sector Los polancos La caya.	328,662.00
0052 - construccion aceras y contenes en bohio viejo	434,190.00
0052 - Construccion de Aceras y Contenes Linea A en la Calle Principal	839,665.00
0052 - CONSTRUCCION DE ACERAS Y CONTENES SABANA LARGA	2,788,623.00
0052 - construcción de contenes de dos unidades de badenes en la calle principal juan bosh	700,000.00
0052 - CONSTRUCCION DE CONTENES EN LA CALLE 16 DE AGOSTO BO. SANFRANCISCO	147,314.00
0052 - RECONSTRUCCION BADEN EN EL SECTOR SIBILA ESTE	503,052.00
0053 - Construcción puente de hormigon armado, damajagua encima del canal mayor incantroba próximo a la salida de la calle 27	315,311.00
0053 - construccion aceras y contenes calle pimentel guayubin	1,245,278.00
0053 - Construccion contenes frente a robito lateral derecho, La caya arriba	75,946.00
0053 - CONSTRUCCION DE 2 BADENES EN LAS 300	146,292.00
0053 - construccion de puente paso vehicular c/ basilio castillo la flores	368,301.00
0054 - CONST. DE ACERAS Y CONTENES, LAGUNETA	147,000.00
0054 - Construccion de badenes en el Barrio Bermudez.	288,415.00
0054 - CONSTRUCCION DE ACERAS Y CONETNES SECTOR LAS AUYAMAS	243,002.00
0054 - construccion de aceras y contenes en villa sinda	434,190.00
0054 - CONSTRUCCION DE CONTENES Y BADENES EN LOS RESTAURADORES	464,030.00
0055 - Constrcción Canaleta Sector Los Muñozes/Subida de Santos, la caya, Mas 4 Puentes	336,000.00
0055 - CONSTRUCCION DE ACERAS Y CONTENES, RELLENO DE ACERAS EN CARO	372,110.00
0056 - construccion de aceras y calzada en el cerro de la virgen el pocito	956,297.00
0056 - CONSTRUCCION DE CONTENES EN EL SECTOR FUERTE AZUL Y LA CODAL	372,110.00
0057 - construccion de 20 unidades de badenes c/ jacinto de la concha-esq.basilio castillo la flores	93,619.00
0057 - CONSTRUCCION DE CONTENES Y BADENE EN EL SECTOR MOTOCROSS	480,000.00
0057 - construcción de un alcantarillado en la antona	990,005.00
0058 - CONSTRUCCION DE CONTENES EN EL SECTOR MARIA AUXILIADORA	480,000.00
0061 - construccion de 10 unidades de badenes c/ ismael esperalta esq. sabana larga pueblo nuevo	24,287.00
02 - Reparación y Acondicionamiento de Vias de Comunicación	3,121,437.00
0051 - construcción badén plan-lechada	371,780.00
0051 - Encache de Sacos Pozo Prieto	30,485.00



MINISTERIO DE HACIENDA

DIRECCION GENERAL DE PRESUPUESTO
OBRAS DE PRESUPUESTO PARTICIPATIVO POR REGION



GOBIERNOS LOCALES

AÑO : 2017

(Valores en RD\$)

OBRAS DE PRESUPUESTO PARTICIPATIVO POR REGION	EJECUCION
0051 - RELLENO DE CALLE DINORA RODRIGUEZ EN EL SECTOR PALO AMARILLO	217,310.00
0051 - REP. Y MANTENIMIENTO DE CAMINOS VECINALES	897,254.00
0051 - REPARACIÓN BARANDILLA LA CAIDA	158,958.00
0051 - reparación del camino vecinal (la Loma del Tanque)	87,500.00
0051 - ROTULACIONES DE CALLES EN LA VIGIÎA Y CAÎ'ONGO.	10,500.00
0052 - RehabilitaciÎn de Camino, comunidad Pozo prieto	125,000.00
0052 - RELLENO DE CALLES, HELADIO RODRIGUEZ, CALLE SAN MIGUEL, CALL	440,000.00
0052 - REPARACION ACERAS CALLE PRINCIPAL DE AMINA	97,350.00
0052 - reparación caminos vecinales.	130,300.00
0053 - Reconstruccion caminos vecinales, Palo Amarillo.	75,000.00
0053 - RELLENO DE CALLES EN EL SECTOR PUEBLO DE DIOS	480,000.00
03 - Construcción de Instalaciones Deportivas	522,062.00
0051 - construcciÎn verja lateral play de softball ranchadero	179,368.00
0052 - CONST. ILUMINACION CANCHA, ENTRADA DE MAO	47,694.00
0053 - CONST. DOGOUT PLAY DE LOS MARTINEZ	197,000.00
0054 - CONST. CANCHA DE BALONCESTO EN LAGUNETA	98,000.00
04 - Reparación de Instalaciones Deportivas	416,300.00
0051 - REMODELACION PLEY COPEY	416,300.00
05 - Construcción Instalaciones Recreativas	312,944.00
0051 - CONSTRUCCION AREA VERDE PARQUESITO	209,944.00
0051 - CONSTRUCCION PARQUE INFANTIL SABANA SANTIAGO (LA AVIACION) Y	103,000.00
06 - Reparación Instalaciones Recreativas	659,905.00
0051 - REPARACION DE PARQUE GENERAL BENITO MONCION	157,544.00
0051 - reparación e iluminación parque de manga	288,361.00
0052 - REMOD. PARQUE CARBONERA	214,000.00
07 - Construcción Infraestructuras Culturales, Educativas , Religiosas y Funebre	2,071,709.00
0051 - Construcción Capilla El Fundo Abajo	10,000.00
0051 - construcción centro comunal santiago de la cruz	861,445.00
0051 - construcción de una oficina club en guayubincito	575,433.00
0051 - CONSTRUCCION IGLESIA EVANGELICA RIOS DE AGUA VIVA CRUCE DE	75,000.00
0051 - Terminación del centro comunal (Dura)	40,000.00
0052 - construcción de una caseta de guardia en manga	101,631.00
0052 - Construcción del centro comunal (VELADERO)	100,000.00
0052 - Construcción Verja Club Los Rodriguez	200,000.00
0052 - terminación centro comunal santiago de la cruz.	20,700.00
0053 - Seguimiento del centro comunal (Rodeo)	87,500.00
08 - Reparación Infraestructuras Culturales, Educativas , Religiosas y Funebre	1,478,796.00
0051 - COMEDOR ESCUELA CRISTO REY	430,320.00
0051 - ENCEMENTADO EN EL PATIO DE LA CASA CLUB MAYRA SANTOS	199,836.00
0051 - Reconstruccion de la Iglesia palo amarillo	295,000.00
0051 - REPARACION CENTRO COMUNAL LOS COQUITOS PARAJE LOS COQUITOS	98,716.00
0051 - reparacion y terminacion de la escalera en la iglesia cerro de la virgen del pocito	131,319.00



MINISTERIO DE HACIENDA

DIRECCION GENERAL DE PRESUPUESTO
OBRAS DE PRESUPUESTO PARTICIPATIVO POR REGION



GOBIERNOS LOCALES

AÑO : 2017

(Valores en RD\$)

OBRAS DE PRESUPUESTO PARTICIPATIVO POR REGION	EJECUCION
0051 - seA±alizacion de la escuela (LA CACIQUE)	62,500.00
0052 - RECONSTRUCCION EN CENTRO COMUNAL, SECTOR ENRIQUILLO	210,000.00
0052 - REPARACION IGLESIA DE DIOSINCORPORADA BO. JUAN PABLO DUARTE	12,000.00
0052 - REPARACION IGLESIA LA CAYOTA (TERMINACION)	39,105.00
09 - Construcción Infraestructuras de Salud	33,443.00
0051 - Construcción Dispensario Medico, Cruz de Cabrera	33,443.00
11 - Construcción Infraestructuras Urbanisticas y Ornamentales	100,000.00
0051 - Contruccion de Parque Recreativo, en La caya arriba.	100,000.00
13 - Construcción Edificaciones Municipales	1,168,456.00
0051 - TERMINACIÓN PALACIO MUNICIPAL	1,168,456.00
15 - Construcción en Cementerios	409,200.00
0051 - CONST. VERJAS DE CEMENTERIO, HATO NUEVO	409,200.00
20 - Reparación de Viviendas	1,120,832.00
0051 - REPARACION DE VIVIENDAS	1,050,157.00
0051 - reparaciones de viviendas.	70,675.00
21 - Constucción de Infraestructuras sanitarias y medio ambiente	1,030,760.00
0051 - CONSTRUCCIÓN CUNETA LA JAGUA	248,746.00
0051 - CONSTRUCCION DE POZO SEPTICO EN EL SECTOR EL RINCON	181,225.00
0052 - CONSTRUCCION DE CANALETA EN CAÑADA DEBAJO DEL PUENTE PEATONA	440,000.00
0053 - COLOCACION DE TUBERIAS DE AGUA POTABLE	160,789.00
23 - Instalaciones, Colocación Eléctricas	577,865.00
0051 - COLOCACION DE LAMPARAS (ILUMINACION CALLES)	531,615.00
0051 - ELECTRIFICACION EN EL BARRIO DE POZO PRIETO	10,000.00
0051 - Instalación Alambrados Redes ElÁ©ctricas, Sabana de Inaje	6,250.00
0052 - INST. ALAMBRADOS DE REDES ELECTRICAS (EN EL EGUACATE)	30,000.00
24 - Construcción de Infraestructuras Hidráulicas	1,422,116.00
0051 - CONSTRUCCION ACUEDUCTO	1,342,116.00
0051 - Construcción de un gavion en el chispero (CaÑ±ada Grande)	40,000.00
0052 - Terminación del acueductos (las Mesetas)	40,000.00
25 - Reparación de Infraestructuras Hidráulicas	490,523.00
0051 - INSTALACION DE TUBERIAS EN EL BARRIO LAS FLORES Y BARRIO EL PARAISO	238,500.00
0051 - REPARACION ACUEDUCTO LA CAYOTA	74,913.00
0051 - Reparacion Acueducto Pozo Prieto	15,421.00
0051 - Reparación de las averÑ±as del acueductos (Gurabo)	40,000.00
0052 - Reparacion de Alcantarillados y Aproche, La caya Arriba	15,241.00
0052 - REPARACION DEL ALCANTARILLADO, AMINA CENTRO	106,448.00
05 - REGION VALDESIA	41,103,945.00
01 - Construcción de Vías de Comunicación y Anexos	21,575,843.00
0051 - aceras y encache entrada arenazo	867,577.00
0051 - BARRIO LA CUCHILLA CONST. DE ACERAS Y CONTENES - SECTOR MARIAS	851,611.00
0051 - CONSTRUCCION ACERAS Y CONTENES COMUNIDAD DE SEMANA SANTA	1,214,724.00
0051 - Construcción de Aceras y Contenes Calle de Batida y el Fundo	525,000.00



MINISTERIO DE HACIENDA

DIRECCION GENERAL DE PRESUPUESTO
OBRAS DE PRESUPUESTO PARTICIPATIVO POR REGION



GOBIERNOS LOCALES

AÑO : 2017

(Valores en RD\$)

OBRAS DE PRESUPUESTO PARTICIPATIVO POR REGION	EJECUCION
0051 - CONSTRUCCION DE ACERAS Y CONTENES EN LA COMUNIDAD DE BANILEJO	833,645.00
0051 - Construcción de Aceras, Contenes (Presupuesto participativo)	1,182,941.00
0051 - Reparacion y Limpieza de Caminos Vecinales	863,126.00
0052 - BARRIO EL PRADO – CONST. DE ACERAS Y CONTENES – SECTOR BUENAS AIRES	769,227.00
0052 - CONSTRUCCION ACERAS Y CONTENES EN LA COMUNIDAD DE PAJARITO	1,096,305.00
0052 - CONSTRUCCION DE ACERAS Y CONTENES EN LA COMUNIDAD DE LA VIJIA	93,990.00
0052 - Construcción de Aceras, Contenes y Badenes - Sector El Cerro	1,649,568.00
0052 - contenes prolongacion cruz baez	425,414.00
0053 - BARRIO ALTO DE LAS FLORES – CONST. DE ACERAS Y CONTENES – SECTOR	692,305.00
0053 - CONSTRUCCION DE ACERAS Y CONTENES EN LA COMUNIDAD DE LOS QUEMADOS	277,165.00
0053 - Construcción de Aceras, Contenes y Calle - Sector Puerto Rico, El Hoyo	1,424,197.00
0053 - construccion puente playa los negros d m	530,000.00
0053 - Limpieza y Ampliación, para construccion Aceras y Contenes, Sector la Aguita.	250,000.00
0053 - Terminación Entrada la Clavellina	186,030.00
0054 - Construcción de Aceras, Contenes y Badenes - Sector La Zuisa	1,748,892.00
0054 - Reparacion De Caminos Loma del Chivo	95,545.00
0055 - Construcción de Aceras, Contenes y Badenes - Sector Lechera	1,111,787.00
0055 - reparacion de caminos en el sector sabanalarga	49,320.00
0055 - Vaciado en hormigon Calle, en el Barrio San Luis, Frente a Á'ique.	64,755.00
0056 - Construcción de Aceras, Contenes y Badenes - Sector Mira cielo	1,285,261.00
0056 - Vaciado Calle en Hormigon, en el Sector La Vigia, Frente a Bethania.	135,973.00
0058 - Construcción de Aceras, Contenes y Badenes - Sector Los Coquitos, Mosco	687,997.00
0059 - Construcción de Aceras, Contenes y Badenes - Sector Santa Lucia de Camba y Tres Cruces	1,401,577.00
0068 - Const. De Imbornales, Badenes y Filtrantes - Sector Villa Esmeralda	1,261,911.00
02 - Reparación y Acondicionamiento de Vias de Comunicación	5,429,127.00
0051 - (CREADAS)obras participativos	869,900.00
0051 - BARRIO LA COLONIA – REPARACION DE ACERAS Y CONTENES (CENTRO)	2,160.00
0051 - CAMINO VECINAL CARVAJAL	1,390,397.00
0051 - Limpieza y Reparación de Caminos Vecinales	1,332,605.00
0051 - Mantenimiento de Calles Carreteras y Caminos Vecinales y apertura calle en periquito	250,065.00
0052 - CAMINO VECINAL LA HAINERA	1,584,000.00
03 - Construcción de Instalaciones Deportivas	645,466.00
0051 - Construcción Cancha Municipal la Canoa	221,349.00
0051 - Construcción Cancha Municipal	40,400.00
0051 - Construcccion Media Cancha - Escuela Santa Maria	13,057.00
0052 - Construcccion de Cancha de Balonceto - Sector El Pomier	370,660.00
04 - Reparación de Instalaciones Deportivas	50,000.00
0051 - Rehabilitación del Pley del Coroso	50,000.00
07 - Construcción Infraestructuras Culturales, Educativas , Religiosas y Funebre	1,192,967.00
0051 - Construcción Centro Comunal - Caller Leger, Las Flores	501,848.00
0051 - Terminación Construcción Funeraria	691,119.00



MINISTERIO DE HACIENDA

DIRECCION GENERAL DE PRESUPUESTO
OBRAS DE PRESUPUESTO PARTICIPATIVO POR REGION



GOBIERNOS LOCALES

AÑO : 2017

(Valores en RD\$)

OBRAS DE PRESUPUESTO PARTICIPATIVO POR REGION	EJECUCION
11 - Construcción Infraestructuras Urbanísticas y Ornamentales	1,152,142.00
0051 - construccion arco entrada pueblo	446,200.00
0051 - Construcción de Muro de Gaviones - Sector 5 de Abril, Cañada de los Velazquez	705,942.00
14 - Reparación Edificaciones Municipales	3,367,091.00
0051 - Construcción de Estacion Bomberos Municipales	3,367,091.00
15 - Construcción en Cementerios	1,411,832.00
0051 - COMPRA DE TERRENO PARA AMPLIACION CEMENTERIO DE NAJAYO	1,411,832.00
19 - Construcción de Viviendas	388,994.00
0051 - Reparación de Viviendas en las Clavellina	388,994.00
20 - Reparación de Viviendas	784,999.00
0051 - BARRIO LA BOMBITA – PROYECTO DE REPARACION DE VIVIENDAS	102,248.00
0051 - REPARACION DE VIVIENDAS EN LA COMUNIDAD DE SEMANA SANTA	297,250.00
0052 - REPARACION DE VIVIENDAS EN LA COMUNIDAD DE PAJARITO	385,501.00
21 - Construcción de Infraestructuras sanitarias y medio ambiente	3,418,833.00
0051 - BARRIO EL QUISQUELLA – CONSTRUCCION DE UN POZO DE AGUA POTABLE	173,075.00
0051 - Construcción Matadero Municipa, 2da. Etapa, sector la Aguita.	1,430,000.00
0051 - Rehabilitación Alcantarillado en "30" - Los Molinas	912,042.00
0052 - Construcción Alcantarilla de "40, para Empalmar Cañada Nueva Esperanza con Alcantarilla Existente en la Calle de Pula con Conani - Nueva Esperanza, Calle Principal (Peatonal en la Subida de	903,716.00
23 - Instalaciones, Colocación Eléctricas	81,669.00
0051 - Alumbrado Eléctrico e Instalaciones	51,869.00
0051 - BARRIO LOS PARCELEROS – ILUMINACION DE CALLES	29,800.00
24 - Construcción de Infraestructuras Hidráulicas	31,759.00
0051 - CONSTRUCCION PUENTE CAJON EN LA COMUNIDAD DE ARROYO BLANCO	31,759.00
25 - Reparación de Infraestructuras Hidráulicas	266,223.00
0051 - BARRIO PUEBLO ABAJO – REPARACION DE CAÑADA UBICADA ENTRE SAVICA Y	74,000.00
0052 - BARRIO LOS CARTONES – REPARACION DE CAÑADA A CIELO ABIERTO	192,223.00
99 - Proyectos Consolidados	1,307,000.00
0051 - CONSTRUCCION DE VERJA PERIMETRAL Y ACERAS Y CONTENES EN CEMENTERIO MUNICIPAL; Y COLOCACION DE BANCOS EN EL SANTUARIO DE LA VIRGEN Y AREA	1,307,000.00
06 - REGION ENRIQUILLO	24,360,581.00
01 - Construcción de Vías de Comunicación y Anexos	13,079,911.00
0051 - CONSTRUCCION BADEN ENTRADA DEL PUEBLO	55,000.00
0051 - CONSTRUCCION ACERAS Y CONTENES EN LA HORTALIZA	289,754.00
0051 - Construcción Contenes, Calle L, El Tunal Arriba	356,067.00
0051 - Construcción de Aceras y Contenes	248,920.00
0051 - Construcción de Aceras y Contenes diferentes calles del distrito	36,000.00
0051 - CONSTRUCCION DE ACERAS Y CONTENES EN EN LA CARRETERA VIEJA DEL JOBO	1,079,285.00
0051 - Construcción y Contenes y Badenes Barrio Nuevo y Braulio sot	153,720.00
0051 - Continuación Construcción de Contenes y Trazados de Calles B	570,000.00
0051 - CONTRAPARTIDA PROYECTO PRODEM (CONSTR. ACERAS Y CONTENES) 10 %	161,830.00



MINISTERIO DE HACIENDA

DIRECCION GENERAL DE PRESUPUESTO
OBRAS DE PRESUPUESTO PARTICIPATIVO POR REGION



GOBIERNOS LOCALES

AÑO : 2017

(Valores en RD\$)

OBRAS DE PRESUPUESTO PARTICIPATIVO POR REGION	EJECUCION
0051 - CONTRUCCION DE CALLE CRISTO REY	1,932,111.00
0051 - RELLENO CALLE Y CONSTRUCCION DE ACERAS Y CONTENES CERCA DE ESCUELA	410,532.00
0052 - APERTURA CALLE CIRCUNVALACION EL CERRO	642,000.00
0052 - Construccion Contenes, Calles Vuelta al Play, Tunal Abajo.	76,383.00
0052 - Construccion de Aceras, Contenes y entrada al Municipio	3,636,996.00
0052 - CONSTRUCCION DE CONTENES EN PUNTA PALMA	772,193.00
0052 - Construcciones Badenes distintas parte del municipio	14,900.00
0053 - CONSTRUCCION DE CONTENES EN CANTA LA RANA	563,449.00
0053 - Construccion Contenes Trazado de Calles Barrio Nuevo aires	280,000.00
0053 - Construccion Contenes, Calle H, El Otro Lado.	349,313.00
0054 - CONSTRUCCION DE CONTENES EN BARRIO CHILL ABAJO	482,930.00
0054 - Construccion Contenes, Calle Humberto Ferreras, El Maniel.	76,383.00
0055 - Construccion Contenes, Calle Play Villa Progreso.	357,996.00
0057 - contenes altos de blanquizales	534,149.00
02 - Reparación y Acondicionamiento de Vias de Comunicación	1,592,355.00
0051 - MANTENIMIENTO CAMINOS VECINALES	188,825.00
0051 - Mantenimiento de Calles Carreteras y Caminos Vecinales	278,018.00
0051 - Mantenimiento de Caminos Herradura-Mata de Naranja.	379,390.00
0052 - Mantenimiento de Caminos Herradura La Cidra-Majagual, Pie de	264,096.00
0053 - Acondicionamiento Carretera Jaragua-Las Cañitas y sus Ramale	215,812.00
0054 - Continuacion del Camino Las Tres Pa-La Esperanza, El Barro.	266,214.00
04 - Reparación de Instalaciones Deportivas	97,345.00
0051 - Malla a cancha en los Maestros	97,345.00
05 - Construcción Instalaciones Recreativas	1,839,184.00
0051 - Terminacion de la verja Perimetral Parque Angostura	236,264.00
0052 - Construccion Plaza Parque mella	1,602,920.00
07 - Construcción Infraestructuras Culturales, Educativas , Religiosas y Funebre	473,134.00
0051 - Continuacion 1ra. Etapa Funeraria Municipal	185,000.00
0051 - Reconstruccion y remodelacion de clud social	1,854.00
0052 - Remozamiento capilla cementerio Americo Melo	286,280.00
11 - Construcción Infraestructuras Urbanisticas y Ornamentales	4,078,000.00
0051 - Construccion boulevard centro urbano	3,440,000.00
0051 - TERMINACION ENTRADA AL MUNICIPIO	638,000.00
15 - Construcción en Cementerios	824,500.00
0051 - Construccion Cementerio Batey 8	524,500.00
0051 - Construccion Verja Cementerio Mencia	300,000.00
17 - Construcción Instalaciones Productivas	249,942.00
0051 - Continuacion Construccion Mercado Municipal	249,942.00
19 - Construcción de Viviendas	149,027.00
0051 - Construccion de Viviendas	149,027.00
21 - Constucción de Infraestructuras sanitarias y medio ambiente	129,600.00
0051 - CONSTRUCCION DE VERTEDERO SANITARIO MANCOMUNIDAD	98,000.00



MINISTERIO DE HACIENDA

DIRECCION GENERAL DE PRESUPUESTO
OBRAS DE PRESUPUESTO PARTICIPATIVO POR REGION



GOBIERNOS LOCALES

AÑO : 2017

(Valores en RD\$)

OBRAS DE PRESUPUESTO PARTICIPATIVO POR REGION	EJECUCION
0051 - CONTRUCCION DE ALCANTARILLA TIPO CAJON CALLE CRISTO REY	31,600.00
23 - Instalaciones, Colocación Eléctricas	712,519.00
0051 - Alumbrado Electrico todo el Municipio	48,000.00
0051 - Electrificacion Municipal	59,925.00
0051 - Electrificacion Calle Gustavo-Jaquelin, Alto Velo.	360,588.00
0051 - Iluminacion en la Hortaliza	57,549.00
0051 - Iluminaciones Electricas Todo el municipio	186,457.00
24 - Construcción de Infraestructuras Hidráulicas	645,032.00
0051 - Construccion Tanque para Abastecimiento de agua otro lado de	498,407.00
0051 - MANTENIMIENTO CANAL1 SUR Y SANIAMIENTO EN EL CENTRO DE LA	79,000.00
0051 - Saneamiento de Arrollos y Cañadas Las Mercedes	67,625.00
25 - Reparación de Infraestructuras Hidráulicas	480,532.00
0051 - Instalacion de tuberias de agua potable en rio chill arriba	249,901.00
0052 - instalacion de tuberias de agua potable en camboya	230,631.00
99 - Proyectos Consolidados	9,500.00
0051 - Reconstruccion balneario	9,500.00
07 - REGION EL VALLE	23,838,456.00
01 - Construcción de Vías de Comunicación y Anexos	11,333,655.00
0051 - CONSTRUCCION ACERAS Y CONTENES EN EL CENTRO DE BATISTA	199,179.00
0051 - Construcción de Contenes El Batey - Cuero de Puerco	421,722.00
0051 - CONSTRUCCIÓN DE ACERAS Y CONTENES	1,400,270.00
0051 - construccion de aceras y contenes calle Pedro A. Pina hasta El Cerro de Las Bovedas	1,301,515.00
0051 - Construcción de aceras y contenes Centro Ciudad	1,061,777.00
0052 - construccion de aceras y contenes al rededor del cuerpo de bomberos estampadas	1,052,523.00
0052 - construccion de badenes en batista centro	511,498.00
0053 - construccion de aceras y contenes desde la calle Estrelleta hasta la Esquina Damian Ortiz	1,875,568.00
0054 - Construccion de aceras y contenes en el perimetro de La escuela primaria Damian David Ortiz	1,246,005.00
0054 - Rotulación de calles de la Poblacion	189,000.00
0055 - construccion de aceras y contenes en diferentes sectores de la poblacion de Las Matas de Farfan	641,645.00
0056 - Construccion de Badenes en los diferentes sectores de la poblacion	823,630.00
0057 - Construccion de badenes sector Pinal de la cana	609,323.00
02 - Reparación y Acondicionamiento de Vías de Comunicación	2,692,231.00
0051 - Acondicionamiento de caminos vecinales comunidad de Sabana de Chen	50,000.00
0051 - acondicionamiento de caminos vecinales en las diferentes comunidades de las Matas de Farfan	690,639.00
0051 - CONSTRUCCION DE 350 METROS LINEALES DE ACERAS Y CONTENES EN LA JAGUA	178,892.00
0051 - Reparación de camino vecinal en Los Callejones	124,000.00
0051 - Reparación de camino vecinal Los Botao-Los Naranjo	72,415.00
0051 - Reparación de camino vecinales diferentes comunidades del D.M. Las Charcas	330,902.00
0051 - REPARACION Y ACONDICIONAMIENTO CAMINOS VECINALES DE LAS DIFERENTES	88,253.00
0051 - Reparación y Limpieza de Caminos Vecinales	790,630.00
0052 - Relleno de Piedra y Cemento La Mansion	24,875.00



MINISTERIO DE HACIENDA

DIRECCION GENERAL DE PRESUPUESTO
OBRAS DE PRESUPUESTO PARTICIPATIVO POR REGION



GOBIERNOS LOCALES

AÑO : 2017

(Valores en RD\$)

OBRAS DE PRESUPUESTO PARTICIPATIVO POR REGION	EJECUCION
0052 - Reparación de camino vecinal La Colonia-Cañada de Miguel	41,700.00
0052 - Reparación de camino vecinal en Cobo	115,625.00
0053 - Construcción camino El Capá-Casilla.	
	50,000.00
0053 - Reparación de camino vecinal en los Arroyos	70,000.00
0054 - Reparación de camino vecinal en Las Lajitas	64,300.00
03 - Construcción de Instalaciones Deportivas	431,373.00
0051 - Construcción de cancha multiple	350,613.00
0051 - CONSTRUCCION DE UNA CANCHA EN SEVERINO Y LOS MONTOCITO POR UN	80,760.00
05 - Construcción Instalaciones Recreativas	9,150.00
0051 - construccion de un parque en la loma y uno en el palmar RD\$ 225,000.00	9,150.00
07 - Construcción Infraestructuras Culturales, Educativas , Religiosas y Funebre	981,838.00
0051 - Construcción de funeraria Municipal de Banica	12,500.00
0051 - Equipamiento Funeraria Municipal	969,338.00
11 - Construcción Infraestructuras Urbanísticas y Ornamentales	2,009,633.00
0051 - Construcción Arco de entradas Municipal	2,000,633.00
0051 - Construcción paradas Angostura - Sabana Larga	9,000.00
13 - Construcción Edificaciones Municipales	1,975,000.00
0051 - CONSTRUCCION DEL MERCADO	1,975,000.00
15 - Construcción en Cementerios	104,052.00
0051 - REPARACION DE CEMENTERIO PARA UN TOTAL RD\$300,000.00	104,052.00
17 - Construcción Instalaciones Productivas	65,000.00
0052 - Construcción de Carniceria en Hato Viejo	65,000.00
19 - Construcción de Viviendas	161,136.00
0051 - Continuación construcción y reparación de viviendas.	161,136.00
20 - Reparación de Viviendas	2,818,388.00
0051 - Mejora de Vivienda Comunidades La Guama-El Majagual-El Capacito	352,968.00
0051 - Programa municipal de cambio de piso de tierra por piso de c	137,090.00
0051 - Reparación de vivienda en los Arroyos	74,161.00
0051 - Reparación de viviendas	29,000.00
0051 - Reparación de viviendas en el Barrio La Yoya	99,770.00
0051 - Reparación de viviendas en la Comunidad de la Charca Centro	49,356.00
0051 - Reparacion de viviendas en la comunidad de Sabana de Chen	
	75,000.00
0051 - Reparacion de Viviendas en la Periferia del Distrito.	60,000.00
0051 - REPARACION VIVIENDA EN LA COMUNIDAD DE LA JAGUA	20,000.00
0052 - Mejora de Vivienda Comunidades La Rancho-El Palmar-El Quemado	127,460.00
0052 - REP. DE VIVIENDAS EN LA COMUNIDAD DE EL HATICO	10,000.00
0052 - Reparación de Viviendas	375,135.00
0052 - Reparación de viviendas en la Comunidad de Babor Arriba	75,886.00
0052 - Reparación de viviendas en Palo Seco	91,240.00
0053 - Mejora de Vivienda Comunidades Barrios El Batey-Cuero de Puerco	5,000.00



MINISTERIO DE HACIENDA

DIRECCION GENERAL DE PRESUPUESTO
OBRAS DE PRESUPUESTO PARTICIPATIVO POR REGION



GOBIERNOS LOCALES

AÑO : 2017

(Valores en RD\$)

OBRAS DE PRESUPUESTO PARTICIPATIVO POR REGION	EJECUCION
0053 - Reparación de viviendas en la Comunidad de Babor Abajo	48,555.00
0053 - Reparacion de viviendas en la comunidad de Sabana de la Loma	54,175.00
0053 - Reparación de viviendas en Los Molinos	98,000.00
0053 - REPARACION VIVIENDAS EN LACOMUNIDAD DE GUAYABAL	10,000.00
0054 - Mejora de Vivienda Comunidades Las Palmitas I y II	3,000.00
0054 - Reparación de viviendas en la Comunidad de la Charca Vieja	47,479.00
0054 - REPARACION DE VIVIENDAS EN LA COMUNIDAD DE LOS CERRITOS	20,000.00
0055 - Mejora de Vivienda Comunidades El Pnar-Cercado Abajo	102,963.00
0055 - REPARACION DE VIVIENDAS EN LA COMUNIDAD DE LOS RINCONES	20,000.00
0056 - Mejora de Vivienda En los Barrios: Barrio Chino-Las Marias-Placer bonito	143,758.00
0056 - Reparación de viviendas Aduana Vieja	33,950.00
0056 - REPARACION VIVIENDAS COMUNIDAD LAS CAÑ'ITAS	20,000.00
0057 - Mejora de Vivienda En los Barrios: El Jobito-Villa Esperanza-Los Mateos	470,279.00
0058 - Mejora de Vivienda Comunidades de los Campeches	164,163.00
21 - Constucción de Infraestructuras sanitarias y medio ambiente	205,000.00
0051 - construccion de mataderos un total RD\$ 300,000.00	205,000.00
22 - Reparación de Infraestructuras sanitarias y medio ambiente	75,547.00
0051 - LETRINIZACION EN EL SECTOR MANGUITO RD\$ 100,000.000	75,547.00
23 - Instalaciones, Colocación Eléctricas	269,350.00
0051 - Alumbrado Electrico	148,750.00
0051 - Electrificacion Las Carreras.	120,600.00
24 - Construcción de Infraestructuras Hidráulicas	707,103.00
0051 - ACCESO RIO AL MEDIO EN BOHECHIO Y CONSTRUCCION DE REGOLON EN EL SECTOR LA SABANA RD\$ 600,000.00	291,291.00
0051 - Estencion de acueducto Carre Marco	95,645.00
0051 - Proyecto de Agua El Corbano Sabana Larga	27,025.00
0052 - Proyecto de Agua La Rosa Sabana Larga	293,142.00
08 - REGION YUMA	11,937,208.00
01 - Construcción de Vías de Comunicación y Anexos	2,007,889.00
0051 - Construccion de Aceras y Contenes Barrio Linea Nueva (PP)	170,980.00
0051 - CONSTRUCCION ESCALONES EL ABEJAL. RIO SALADO ABAJO.	69,208.00
0052 - CONSTRUCCION ESCALONES DETRAS DE LA ESCUELA MATIAS RAMON MEL	103,812.00
0053 - Construccion de Aceras y Contenes en El Kilometro 6 (PP)	61,990.00
0053 - CONSTRUCCION BADEN C/C DON JUAN PRIMERO. BLOQUE OESTE	122,355.00
0054 - CONSTRUCCION BADEN C/DR. FERRY ESQUIMA TOPACIO. LAS PIEDRAS	27,342.00
0055 - CONSTRUCCION DE 750 MTS ACERAS Y CONTENES EN LOS MULTI -VIL	329,005.00
0056 - RECONSTRUCCION DE 750 MTS2 ACERAS Y CONTENES EN VILLA PEREYR	264,982.00
0057 - CONSTRUCCION DE ACERAS Y CONTENES EN BARRIO GEORGE. DETRAS	349,839.00
0057 - Construccion de Baden en calle Duarte esq. Libertad (frente	88,751.00
0058 - CONSTRUCCION DE 750 MTS2 ACERAS Y CONTENES EN VISTA MAR. LA	349,839.00
0060 - Resane o reconstrucción de contén en calle Duarte esq. Liber	22,000.00



MINISTERIO DE HACIENDA

DIRECCION GENERAL DE PRESUPUESTO
OBRAS DE PRESUPUESTO PARTICIPATIVO POR REGION



GOBIERNOS LOCALES

AÑO : 2017

(Valores en RD\$)

OBRAS DE PRESUPUESTO PARTICIPATIVO POR REGION	EJECUCION
0061 - CONSTRUCCION ESCALONES PARTE ABAJO. ALTOS DE RIO DULCE	47,786.00
02 - Reparación y Acondicionamiento de Vías de Comunicación	3,262,766.00
0051 - Encalichado en Villa Caoba (PP)	100,000.00
0051 - Relleno de calle Los Franceses (c/ Calos Enrique)	218,662.00
0051 - Reparacion de la Calle, Frente a la Iglesia de Franklin, Los Palos (PP)	182,400.00
0052 - ENCEMENTADO CALLEJON SURIMAT. 351,90 MTS2. LA AVIACION ABAJO	217,643.00
0052 - Raparacion del Calle Prncipal de Babionia, (PP)	154,071.00
0052 - Relleno de calle Los Franceses (c/ Del Rio frente donde vive	248,472.00
0053 - BACHEO EN HORMIGON ASFALTICO CALLE ACCESO. ROMANA DEL OESTE.	608,626.00
0053 - Relleno y Contenes c/ Entrada Hotel La Loma-	337,033.00
0053 - Repacion de la Principal de la Cuchilla, (PP)	37,400.00
0054 - ENCEMENTADO CALLEJON FALTANTE EN GRIS. LOS CACIQUES. CALLEJ	170,149.00
0054 - Relleno c/ Miramar (Ref. donde vive Paco El Chofer)	446,361.00
0054 - Reparacion camino vecinal el Peñon de los Reyes (PP)	123,000.00
0055 - RELLENO CON EQUIPO BACHEO. BARRIO GEORGE.	66,940.00
0055 - Reparacion de Calle en Jobo Jaguey (PP)	64,800.00
0059 - REPARACION BADEN TIBURCIO MILLAN LOPEZ ESQ. EUGENIO A. MIRAN	27,342.00
0061 - REPARACION BADEN CALLE TIBURCIO MILLAN LOPEZ ESQUINA JULIO A	128,295.00
0063 - REPARACION ESCALONES LAS PIEDRAS, BANCOLA	131,572.00
05 - Construcción Instalaciones Recreativas	226,868.00
0051 - DEMOLICION Y CONSTRUCCION PARQUE LAS ENFERMERAS. VILLA ESPAÑ	226,868.00
15 - Construcción en Cementerios	3,835,110.00
0051 - Construccion de Verja Perimentral Centerio del Guano (PP)	3,835,110.00
16 - Reparación en Cementerios	194,000.00
0051 - Reparacion Verja Perimetral Cementerio El Bonaio, (PP)	194,000.00
19 - Construcción de Viviendas	8,500.00
0051 - Construccion de Viendas	8,500.00
21 - Constucción de Infraestructuras sanitarias y medio ambiente	1,451,896.00
0052 - CONSTRUCCION DOS SEPTICOS. RIO SALADO ABAJO.	203,900.00
0053 - CONSTRUCCION IMBORNAL DIAMETRO 24. DON JUAN 1ro. BLOQUE OEST	411,635.00
0055 - CONSTRUCCION IMBORNAL CALLEJON 8. VILLA ALACRAN. ENTRE LA CA	82,327.00
0056 - CONSTRUCCION IMBORNAL C/2da FRENTE A LOS RIELES. VILLA PEREY	174,795.00
0057 - CONSTRUCCION IMBORNAL MANZANA No.22. QUISQUEYA NUEVA.	86,277.00
0058 - CONSTRUCCION FILTRANTE FRENTE A CONANI. VILLA SAN CARLOS. PE	82,327.00
0059 - CONSTRUCCION IMBORNAL FRENTE AL COLMADO DULCE. BARRIO GEORGE	410,635.00
22 - Reparación de Infraestructuras sanitarias y medio ambiente	412,609.00
0051 - RECONSTRUCCION DE IMBORNAL DE LA SHELL. LA AVIACION	412,609.00
23 - Instalaciones, Colocación Eléctricas	537,570.00
0051 - Alumbrados en Sector el Jobo	537,570.00
09 - REGION HIGUAMO	39,630,573.00
01 - Construcción de Vías de Comunicación y Anexos	16,025,549.00
0051 - Const. Baden en La Javilla-La Cola	290,200.00



MINISTERIO DE HACIENDA

DIRECCION GENERAL DE PRESUPUESTO
OBRAS DE PRESUPUESTO PARTICIPATIVO POR REGION



GOBIERNOS LOCALES

AÑO : 2017

(Valores en RD\$)

OBRAS DE PRESUPUESTO PARTICIPATIVO POR REGION	EJECUCION
0051 - Construccion aceras y contenes en el distrito de gonzalo	139,815.00
0051 - Construccion aceras y contenes la guazara	1,580,530.00
0051 - CONSTRUCCION DE 200 METROS DE ACERAS EN EL BATEY ENRIQUILLO SEGUNDA	150,000.00
0051 - Construcción de aceras y contenes en el barrio la tormenta 1 ppm	561,582.00
0051 - Construccion de Badenes, Barrio Sueño Real (PP)	100,000.00
0052 - 12 BADENES EN LA ZONA URBANA DE HATO MAYOR REY	595,987.00
0052 - ACERAS, CONTENES Y BADENES SECTOR PUEBLO ABAJO (PP)	370,000.00
0052 - Construccion aceras y contenes en el paraje de Tarana	51,311.00
0052 - Construccion Baden en La Leonora/El Tablon	84,000.00
0052 - CONSTRUCCION DE ACERAS EN JUAN SANCHEZ 3 ETAPA (PP)	130,000.00
0052 - CONSTRUCCION DE ACERAS Y CONTENES, BELLEZA(PP15-16-BL#1)	118,800.00
0052 - Construccion de Aceras y Contenes, Guachupita (PP)	300,000.00
0053 - 10 REDUCTORES DE VELOCIDAD ZONA URBANA HATO MAYOR DEL REY	202,122.00
0053 - ACERAS,CONTENES,BADENES Y POLICIA ACOSTADOS SECTOR PAJARITO	420,000.00
0053 - CONST. DE ACERAS Y CONTENES, VILLA PROGRESO 1(PP15-16-BL#1)	99,000.00
0053 - Construccion de acera y contenes en calle detras de la iglesia y escuela los limones	185,765.00
0053 - Construcción de aceras y contenes en el barrio las flores 1 ppm	692,243.00
0053 - Reconstruccion Alcantarilla en La Yautia	160,000.00
0054 - ACERAS Y CONTENES SECTOR LAS CINCO CASITAS (PP)	300,000.00
0054 - CONSTRUCCION DE 300 METROS DE CONTENES EN LA GALLERA (pp)	200,000.00
0054 - Construccion de Aceras y Contenes, Buenos Aires (PP)	240,000.00
0054 - Reconstruccion Alcantarilla Barroco/La Yautia	101,000.00
0054 - TERMINACION Y CONST. DE ACERAS Y CONTENES, BARRIO LAS PIEDRAS.(PP15-16-	80,918.00
0055 - ACERAS Y CONTENES SECTOR EL LICEO (PP)	370,000.00
0055 - BADEN ESC. JUAN PABLO DUARTE	403,333.00
0055 - Construcción de aceras y contenes en el barrio la esperanza ppm	654,043.00
0055 - Construccion de Aceras y Contenes, Los Quimicos (PP)	123,000.00
0055 - CONSTRUCCION DE PRIMERA ETAPA CONTENES LOS GIRAZOLES (pp)	100,000.00
0056 - ACERAS Y CONTENES SECTOR SAN CARLOS- VILLA SUIZA (PP)	300,000.00
0056 - CONSTRUCCION DE ACERAS Y CONTENES BARRIO LA HABANA (PP)	240,000.00
0056 - Construcción de aceras y contenes en el barrio la nueva esperanza ppm	655,492.00
0057 - ACERAS, CONTENES Y DRENAJE SECTOR CATAREY II - LA JAVILLA (P	370,000.00
0057 - Construcción de aceras y contenes en el barrio pilanconcito	658,543.00
0057 - CONSTRUCCION DE CONTENES LA CAÑITA, CALLE FRANCISCO HENRIQUEZ Y	150,000.00
0058 - CONSTRUCCION DE CONTENES SECTOR ORIENTAL (pp)	150,000.00
0059 - ACERAS Y CONTENES SECTOR TIA SOSA (PP)	370,000.00
0059 - Construcción de aceras y contenes en el paraje Copey ppm	258,517.00
0059 - CONSTRUCCION DE ACERAS Y CONTENES, EL KILOMBO LAS MERCEDES (pp)	200,000.00
0060 - ACERAS Y CONTENES SECTOR PAJARITO II (LA PISTA) (PP)	320,000.00
0060 - CONSTRUCCION DE 2 ETAPA DE ACERAS Y CONTENES PUEBLO NUEVO ARRIBA (pp)	150,000.00
0060 - Construcción de aceras y contenes en el paraje Santa Cruz ppm	503,559.00
0061 - CONSTRUCCION DE PUNTE CAJO SECTOR SAN CARLOS (PP)	80,000.00



MINISTERIO DE HACIENDA

DIRECCION GENERAL DE PRESUPUESTO
OBRAS DE PRESUPUESTO PARTICIPATIVO POR REGION



GOBIERNOS LOCALES

AÑO : 2017

(Valores en RD\$)

OBRAS DE PRESUPUESTO PARTICIPATIVO POR REGION	EJECUCION
0062 - CONST. DE ACERAS Y CONTENES, BATEY MONTE CRISTI (PP15-16-BL#R-1)	29,700.00
0065 - TERMINACION Y CONST. DE ACERAS Y CONTENES LA ARENA/ PUEBLONUEVO(PP15-	205,625.00
0069 - CEMENTACION DE CALLEJONES, BARRIO MEXICO 3(PP15-16-BL#6)	37,620.00
0076 - CEMENTACION DE CALLEJONES, BARRIO BLANCO1(PP15-16-BL#6)	70,465.00
0077 - CEMENTACION PEATONAL, VEGA/BATEY CENTRAL(PP15-16-BL#5)	41,577.00
0078 - CEMENTACION PEATONAL, BARRIO 30 DE MAYO(PP15-16-BL#5)	72,247.00
0087 - REPARACION Y CONST. DE ACERAS, CONTENES Y BADENES, BARRIO LA	79,200.00
0090 - REPARACION Y CONST. DE ACERAS, CONTENES Y BADENES, JARDINES DEL	49,500.00
0092 - CEMENTACION DE CALLEJONES, BARRIO AZUL(PP15-16-BL#3)	101,350.00
0093 - CEMENTACION DE CALLEJONES, BARRIO INVI-CEA(PP15-16-BL#3)	197,956.00
0095 - REPARACION DE ACERAS, CONTENES Y BADENES, LOS 4 CAMINOS(PP15-16-BL#7)	34,650.00
0096 - CEMENTACION DE CALLEJONES, BARRIO PUERTO RICO(PP15-16-BL#7)	311,803.00
0097 - CONST. Y REPARACION DE ACERA Y CONTENES, BARRIO SARMIENTO 1(PP15-16-BL#8)	43,225.00
0098 - CONST. Y REPARACION DE ACERAS Y CONTENES, BARRIO SARMIENTO 2(PP15-16-	43,296.00
0099 - CONST. Y REPARACION DE ACERAS Y CONTENES, BARRIO HAZIM(PP15-16-BL#8)	197,244.00
0100 - CONST. Y REPARACION DE ACERAS Y CONTENES. BARRIO ENRIQUILLO(PP15-16-BL#8)	240,434.00
0102 - REPARACION DE ACERAS CONTENES Y BADENES, LA BARCA/ PLANTA VIEJA(PP15-16-	79,200.00
0103 - CEMENTACION DE CALEJONES. BARRIO EL SILENCIO(PP15-16-BL#7)	36,232.00
0104 - REPARACION DE ACERAS Y BADENES, LAS CAOBAS(PP15-16-BL#2)	112,365.00
0105 - REPARACION DE ACERAS Y BADENES, BARRIO RESTAURACION 1(PP15-16-BL#2)	89,758.00
0106 - REPARACION DE ACERAS Y CONTENES, BARRIO ORTIZ.	112,365.00
0107 - REPARACION DE ACERAS Y BADENES, BARRIO RESTAURACION 2(PP15-16-BL#2)	89,897.00
0110 - TERMINACION Y CONST. ACERAS Y CONTENES, VILLA MUNICIPAL(PP15-16-BL#9)	51,014.00
0111 - REPARACION DE ACERAS CONTENES Y BADENES, BARRIO PLACER BONITO(PP15-16-	148,685.00
0127 - CONSTRUCCION DE ACERAS Y CONTENES, LAS PRIMAVERAS.	256,103.00
0137 - CONSTRUCCION DE ACERAS Y CONTENES, LA PUERTA.	84,278.00
02 - Reparación y Acondicionamiento de Vías de Comunicación	9,346,677.00
0051 - Acondicionamiento de los caminos vecinales en chirino.	100,000.00
0051 - Reconstruccion aceras y contenes en Sabana Larga	100,000.00
0051 - RELLENO DE CALLES SECTOR PUEBLO ABAJO (pp)	100,000.00
0051 - REPARACION Y ACONDICIONAMIENTO CARRETERA RINCON CLARO, BATEY LUNA/	99,999.00
0051 - TIRO NIVELADO Y COMPACTADO DE MATERIALES ZONA NORTE	3,353,327.00
0052 - RELLENO DE CALLES SECTOR PAJARITO I (pp)	100,000.00
0052 - Reparación de caminos vecinales en el distrito municipal de chirino.	743,138.00
0053 - RELLENO DE CALLES SECTOR LAS CINCO CASITAS, LOS MULTI (pp)	117,842.00
0053 - Reparacion de 300M2 de Cam. en El Cruce	565,217.00
0053 - REPARACION DE ACERAS EN LA CHAMUSCADA (PP)	147,000.00
0053 - Reparacion de Calle, Villa Enriquillo (PP)	200,000.00
0053 - REPARACION DE CALLEJON, LA ZONA REBELDE, EL SILENCIO.	62,115.00
0053 - Reparacion de caminos vecinales en El Congo	10,037.00
0054 - RELLENO DE CALLES SECTOR EL LICEO (pp)	100,000.00
0054 - Reparacion de Camino, Doña Lila (PP)	100,000.00



MINISTERIO DE HACIENDA

DIRECCION GENERAL DE PRESUPUESTO
OBRAS DE PRESUPUESTO PARTICIPATIVO POR REGION



GOBIERNOS LOCALES

AÑO : 2017

(Valores en RD\$)

OBRAS DE PRESUPUESTO PARTICIPATIVO POR REGION	EJECUCION
0055 - Acondicionamiento de caminos vecinales en el paraje Sabana del Estado ppm 2016	174,356.00
0055 - RELLENO DE CALLE SECTOR CATAREY II, LA JAVILLA (pp)	64,440.00
0055 - Reparacion Alcantarilla en Las Mayas	694,250.00
0055 - Reparacion de Camino, Cañada del Negro (PP)	50,000.00
0056 - Acondicionamiento de calles en el barrio el Suizo ppm 2016	322,256.00
0056 - RELLENO DE CALLES SECTOR CATAREY I , BARRIO LINDO (pp)	45,620.00
0056 - Reparacion de Camino, Las Callas (PP)	50,000.00
0057 - RELLENO DE CALLES SECTOR TIA SOSA (pp)	42,360.00
0057 - Reparacion de Camino, Experomental (PP)	75,000.00
0058 - RELLENO DE CALLES SECTOR PAJARITO II (pp)	56,192.00
0058 - REPARACION 300 DE ACERAS Y CONTENES HATO SAN PEDRO (PP)	147,000.00
0058 - Reparacion de Camino, AB4 (PP)	50,000.00
0059 - Arreglo de Calle, Don Juan (PP)	100,000.00
0059 - REPARACION 300 METROS DE ACERAS SECTOR LA MILAGROSA CALLE 24 DE ABRIL	147,000.00
0060 - RELLENO DE CALLES DE LA JAQUETA (PP)	163,740.00
0060 - Reparacion de Calle, Villa Progreso (PP)	150,000.00
0061 - RELLENO DE CALLES SECTOR SAN CARLOS	90,000.00
0061 - Reparacion de Calle, El Quilombo (PP)	190,000.00
0062 - Arreglo de Calles, Guamita (PP)	240,000.00
0067 - Reconstruccion Subida del Rio lado Oeste Sabana Burro	70,350.00
0067 - REPARACION DE CALLE LOS FILIUS BACHEO (PP)	100,000.00
0068 - Reparacion del camino Vecinal desde AB4 Hasta AB6	259,088.00
0072 - Mantenimiento de Camino Vecinal Aloncillo 1 KM	16,750.00
0074 - Mantenimiento de Camino Vecinal Llerba Buena Moña Gorry	28,000.00
0075 - Mantenimiento de Camino Vecinal en las Claras	121,600.00
03 - Construcción de Instalaciones Deportivas	250,000.00
0051 - Construcción de play sección de san francisco.	200,000.00
0051 - Inicio de Construcción del Play en les Taranas	50,000.00
04 - Reparación de Instalaciones Deportivas	200,000.00
0052 - Reparacion de Cancha, La Loma (PP)	100,000.00
0053 - Reparacion de Cancha, Barrio Hato Mayor (PP)	100,000.00
05 - Construcción Instalaciones Recreativas	844,212.00
0051 - CONST. DE PARQUE INFANTIL, PALO DE AZUCAR(PP15-16-BL#R-1)	134,932.00
0051 - Inicio construccion Parque en Sabana Larga	100,000.00
0052 - Construcción de Pequeño Parque infantil, Cachena (PP)	125,000.00
0052 - Reparacion del Parque El play Viejo	40,000.00
0053 - Construcción de Parque de Recreacion, Consuelito (PP)	50,000.00
0054 - Construcción del parque Batey Euskarduna	50,000.00
0054 - TERMINACION DE AULA DE LA ESCUELA ANA JOSEFA PUELLO, VILLA PROVIDENCIA	29,697.00
0055 - DRENAJE, BARRIO INDEPENDENCIA(PP15-16-BL#7)	205,183.00
0055 - Reparacion del Parque Alejandro Bass	50,000.00
0056 - CONSTRUCCION DE PARQUE, VILLA BLANCA.	59,400.00



MINISTERIO DE HACIENDA

DIRECCION GENERAL DE PRESUPUESTO
OBRAS DE PRESUPUESTO PARTICIPATIVO POR REGION



GOBIERNOS LOCALES

AÑO : 2017

(Valores en RD\$)

OBRAS DE PRESUPUESTO PARTICIPATIVO POR REGION	EJECUCION
06 - Reparación Instalaciones Recreativas	1,628,322.00
0051 - Remozamiento instalaciones recreativas	982,216.00
0051 - REPARACION PARQUE SANTA ROSA (PP)	150,000.00
0052 - TERMINACION Y REMODELACION DEL PARQUE PLEY VIEJO LAS FLORES (PP)	496,106.00
07 - Construcción Infraestructuras Culturales, Educativas , Religiosas y Funebre	978,395.00
0051 - CAPILLA VILLA NAVARRO	99,710.00
0051 - Inicio de Construcion Funeraria en el Pueblo de Gonzalo	600,000.00
0051 - TERMINACION CENTRO COMUNAL LA PISTA (PP)	250,000.00
0052 - CONSTRUCCION CENTRO COMUNAL, BARRIO LINDO 1	28,685.00
08 - Reparación Infraestructuras Culturales, Educativas , Religiosas y Funebre	1,070,341.00
0051 - ACONDICIONAMIENTO ESCUELA TECNICO VOCACIONAL	397,110.00
0051 - Separación capilla comunidad de san juan de buenas vista junta de distrito municipal de	145,050.00
0052 - Aporte Reparacion del Techo Iglesia la Loma	130,597.00
0052 - Construcción de funeraria sección yabacao.	249,785.00
0053 - Aporte Reparacion del Techo Iglesia Iglesia el Mamon	17,100.00
0055 - REPARACION DE CENTROS O SALONES COMUNALES, VILLA PROGRESO 1.	29,699.00
0056 - REPARACION DE IGLESIAS, BARRIO MEXICO 3.	15,000.00
0057 - REPARACION DE IGLESIAS, BUENOS AIRES.	15,000.00
0067 - RETRETES QUE FALTAN, BATEY INOCENCIA	71,000.00
11 - Construcción Infraestructuras Urbanísticas y Ornamentales	50,000.00
0051 - CONSTRUCCION DE ENTRADA CASA DE ORACIONES DE DICAPACITADO SECTOR EL	50,000.00
14 - Reparación Edificaciones Municipales	429,699.00
0051 - MANTENIMIENTO Y REPARACION DE DEPENDENCIAS MUNICIPALES (PP)	369,699.00
0051 - Reparacion Centro Comunal en Los Callejones	60,000.00
20 - Reparación de Viviendas	213,845.00
0051 - Reparacion de Viviendas en Los Callejones	85,000.00
0051 - Reparacion de Viviendas en Sabana Larga	49,900.00
0052 - Reparacion de Vivienda, Los Chicharrones (PP)	50,000.00
0052 - Reparacion de Viviendas en La Lomita	28,945.00
21 - Constucción de Infraestructuras sanitarias y medio ambiente	3,168,704.00
0051 - Construcccion de Septico, Barrio Libertad (PP)	60,000.00
0051 - Inicio construccion Matadero en Gonzalo	300,000.00
0052 - Construcccion de Filtrante, Barrio Los Vecinos (PP)	100,000.00
0052 - Construcccion de Pozo Tubular para agua potable en Tarana	100,000.00
0053 - Construcccion de Pozo tubular en la comunidad de Tio Filin	74,917.00
0053 - Construcccion de Filtrante, Don Juan (PP)	50,000.00
0054 - Construcccion de Filtrante, La Carretera (PP)	75,000.00
0055 - Construcccion de Filtrantes, Invi CEA (PP)	150,000.00
0055 - CONSTRUCCION DE RETRETE, BATEY ANGELINA(PP15-16-BL#R-3)	197,960.00
0056 - CONST. DE RETRETE, BATEY INOCENCIA(PP15-16-BL#R-1)	224,249.00
0056 - Construcccion de Filtrantes, Los Guandules (PP)	100,000.00
0057 - CONST. DE RETRETE, CRISTOBAL COLON(PP15-16-BL#R-3)	69,300.00



MINISTERIO DE HACIENDA

DIRECCION GENERAL DE PRESUPUESTO
OBRAS DE PRESUPUESTO PARTICIPATIVO POR REGION



GOBIERNOS LOCALES

AÑO : 2017

(Valores en RD\$)

OBRAS DE PRESUPUESTO PARTICIPATIVO POR REGION	EJECUCION
0057 - Construccion de Filtrante, Puerto Principe (PP)	125,000.00
0058 - CONSTRUCCION DE 4 POZO FILTRANTE BARRIO LOS FILIUS (PP)	200,000.00
0058 - Construccion de pozo tubular en Rincon Bellaco	349,711.00
0060 - Construccion de Cabezales de 3 Alcantarilla	16,000.00
0060 - CONSTRUCCION DRENAJE PLUVIAL, VEGA Y VILLA CAÑERA.	165,535.00
0062 - DRENAJE PLUVIAL, VILLA MEXICO Y EBENEZER.	549,940.00
0063 - DRENAJE PLUVIAL, EL TOCONAL.	25,483.00
0065 - CONSTRUCCION DRENAJE PLUVIAL, MIRAMAR.	235,609.00
22 - Reparación de Infraestructuras sanitarias y medio ambiente	587,005.00
0051 - Intalacion de Tubos de agua, Maestro Lee (PP)	71,850.00
0053 - Reparacion de Drenaje Pluvial, Santa Ana (PP)	240,000.00
0054 - Instalacion de Tubos de Agua, El Geoge (PP)	148,155.00
0055 - INSTALACION DE TUBOS DE AGUA EN EL BARRIO PUERTO RICO (PP)	100,000.00
0056 - INSTACION DE TUBOS DE AGUA EN EL BARRIO LOS QUIMICOS (PP)	27,000.00
23 - Instalaciones, Colocación Eléctricas	1,970,749.00
0051 - Alumbrado Elect.y/ o Lamparas Los Alvinos	217,200.00
0051 - ILUMINACION CALLE BARRIO LIBERTAD (PP)	40,000.00
0052 - ELECTRIFICACION E ILUMINACION, BOCA DEL SOCO(PP15-16-BL#R-2)	313,236.00
0052 - ILUMINACION CALLES DE LAS MINAS 1 (PP)	100,000.00
0052 - Instalacion de 15 lamparas en Los Callejones	53,000.00
0052 - Suministro y Colocacion de poste de luz Barrio Los Maestro	69,031.00
0054 - ILUMINACION DE BATEY PLATANITO (PP)	50,000.00
0055 - ILUMINACION DE VILLA PROGRESO (PP)	50,000.00
0057 - ELECTRIFICACION E ILUMINACION. BATEY ESPERANZA(PP15-16-BL#R-2)	69,299.00
0057 - ILUMINACION CALLES BARRIO LA CARRETERA (PP)	75,000.00
0059 - INSTALACION ALAMBRADOS DE REDES ELOCTRICAS, SAN PEDRO DE MACORIS.	67,853.00
0060 - Electrificacion, Villa Verdes (PP)	200,000.00
0061 - Electrificacion, La 41, (PP)	200,000.00
0062 - Iluminacion de Calles, El Quilombo (PP)	50,000.00
0063 - Compra de Transformador, La Aviacion (PP)	100,000.00
0064 - Iluminacion, Pueblo Nuevo (PP)	100,000.00
0065 - ILUMINACION BARRIO PUERTO RICO (PP)	100,000.00
0066 - ILUMINACION CALLE BARRIO MAESTRO LEE(PP)	28,150.00
0067 - Electrificacion del Barrio los Apartamentos	87,980.00
24 - Construcción de Infraestructuras Hidráulicas	2,551,232.00
0051 - CONST. DE IMBORNALES, VILLA MUNICIPAL(PP15-16-BL#9)	119,854.00
0051 - Const. Semi-Acueducto en Camaron	1,044,500.00
0051 - Construcción de encache de zanja en barrio Manolito ppm	600,768.00
0052 - CONST. DE IMBORNALES, BARRIO LAS FLORES(PP15-16-BL#9)	70,399.00
0052 - Const. de Pozos Tubulares en El Tablon	67,200.00
0052 - Reparacion de Cañada, Los Jardines (PP)	100,000.00
0053 - Const. de Pozos Tubulares en La Cola	20,000.00



MINISTERIO DE HACIENDA

DIRECCION GENERAL DE PRESUPUESTO
OBRAS DE PRESUPUESTO PARTICIPATIVO POR REGION



GOBIERNOS LOCALES

AÑO : 2017

(Valores en RD\$)

OBRAS DE PRESUPUESTO PARTICIPATIVO POR REGION	EJECUCION
0053 - REPARACION DE CAÑADA EN PUERTO PRINCIPE (PP)	74,990.00
0055 - Const. de Pozos Tubulares en La Yautia	3,000.00
0055 - MINI ACUEDUCTO. BOCA DEL SOCO(PP15-16-BL#R-2)	44,681.00
0056 - Const. de Pozos Tubulares en El Km. 35	140,000.00
0056 - MINI ACUEDUCTO, BATEY ANGELINA(PP15-16-BL#R-3)	53,856.00
0057 - Const. de Pozos Tubulares en Los Caños	126,000.00
0059 - CONSTRUCCION IMBORNALES, BARRIO AZUL.	64,600.00
0060 - CONSTRUCCION ENCACHE, INGENIO CRISTOBAL COLON.	21,384.00
25 - Reparación de Infraestructuras Hidráulicas	315,843.00
0051 - Remplazo de Bomba de Agua, Los Apartamento (PP)	12,020.00
0051 - Reparacion Base de Pozo en Los Caños	6,000.00
0051 - REPARACION DE ACUEDUCTO, BATEY OLIVARES(PP15-16-BL#R-1)	83,146.00
0051 - Reparación de tubería-a- tozo tubulares de agua en Chirino.	71,927.00
0052 - Instalación de Bomba Sumergible y Pozo tubulares en la sección Yabacao.	142,750.00
10 - REGION OZAMA O METROPOLITANA	174,156,493.00
01 - Construcción de Vías de Comunicación y Anexos	58,525,939.00
0051 - ACERAS Y CONTENES MIRAMAR III	290,000.00
0051 - construcción de acera y contenes de varios sectores de distrito municipal	2,645,580.00
0051 - CONSTRUCCION DE CONTENES EN EL BARRIO SAN JOSE (PP)	200,000.00
0051 - Construccion de Puentecito c/ Juana Dias / Jose Contrera	5,000.00
0052 - ACERAS Y CONTENES MIRAMAR III (Segunda Parte)	315,343.00
0052 - CONSTRUCCION DE ACERAS Y CONTENES EN EL BARRIO SAN ANTONIO (200,000.00
0053 - ACERAS Y CONTENES (C/ RESP. A= BARRIO EL PROGRESO	270,396.00
0053 - CONSTRUCCION DE ACERAS Y CONTENES EN EL BARRIO LA ESPERANZA	200,000.00
0053 - Construccion de aceras y contenes, Calles Los Primos y Los Eusebios, Sector Jacagua, SDN	1,223,851.00
0053 - Construccion de aceras y contenes, Cristo Salvador I	318,759.00
0054 - ACERAS Y CONTENES BRISAS DE CAUCEDO	514,289.00
0054 - CONST. DE ACERAS, CONTENES Y ASFALTADO, BO. MAQUITERIA, SECTOR VILLA	694,759.00
0054 - CONSTRUCCION DE ACERAS Y CONTENES EN LA JOYA (PP)	200,000.00
0054 - Construccion de aceras y contenes, Calle Respaldo Mama Tingo de Licey, Sector La Cuevas,	759,606.00
0054 - Construccion de aceras y contenes, Cristo Salvador II	317,912.00
0055 - ACERAS Y CONTENES BRISA CAUCEDO(SUR)	580,142.00
0055 - CONSTRUCCION DE ACERAS Y CONTENES EN EL TORO (PP)	306,666.00
0055 - Construccion de aceras y contenes, Calle Colon, Barrio Paraiso Escondido, Villa Mella, SDN	539,864.00
0055 - Construccion de aceras y contenes, Nuevo Paraiso	40,078.00
0056 - CONST. DE ACERAS Y CONTENES (J.V BALBARIN MOJICA), BO. SIMONICO, SECTOR	1,784,919.00
0056 - CONSTRUCCION DE ACERAS Y CONTENES EN LA CANCHA (PP)	200,000.00
0056 - Construccion de aceras y contenes, Calles Respaldo Mariot, Las Colinas II, Ozama, Sabana	328,674.00
0057 - Construccion de aceras y contenes en las Calles Los Lirios, Respaldo Margarita, Respaldo La Magnolia, Sector Buena Vista I, Villa Mella, SDN.	647,028.00
0058 - Construccion de aceras y contenes, Calle 30,14 y 20, Sector Villa Satellite, Villa Mella, SDN	564,573.00
0058 - Construccion de aceras y contenes, Las Flores	35,100.00



MINISTERIO DE HACIENDA

DIRECCION GENERAL DE PRESUPUESTO
OBRAS DE PRESUPUESTO PARTICIPATIVO POR REGION



GOBIERNOS LOCALES

AÑO : 2017

(Valores en RD\$)

OBRAS DE PRESUPUESTO PARTICIPATIVO POR REGION	EJECUCION
0059 - Construccion de aceras y contenes, Estancia Nueva I	165,337.00
0059 - Construccion de contenes, calles Mama Tingo, Sector Los Palmares, Villa Mella, SDN	404,418.00
0060 - Construccion de aceras y contenes, Estancia Nueva II	190,722.00
0060 - Construccion de contenes, Calles 3,7 y 9, Barrio Villa Morada, Sabana Perdida, SDN.	690,960.00
0061 - Construccion de acera y contenes, Los Chino	191,864.00
0061 - Construccion de aceras y contenes, Bario Nuevo KM. 10.5, Villa Mella, SDN	203,258.00
0062 - Construccion aceras y contenes, Villa Pepe	28,320.00
0062 - Construccion de aceras y contenes en diferentes calles, Antonio Guzman, Domingo Moreno Jimenez, Sector La Javilla 1, Sabana Perdida	760,699.00
0063 - Construccion aceras y contenes en diferentes calles Hermanas Mirabal, Calle 7 Gaspar Polanco, Sector Cuesta Linda, Sabana Perdida, SDN	199,576.00
0063 - Construccion de aceras y contenes, Mojarra	293,410.00
0064 - construccion de aceras contenes y badenes en villa morada	1,916,661.00
0064 - Construccion aceras y contenes en la calles La Fe y Palon, Sector El Cachon, Sabana Perdida,	733,813.00
0064 - Construccion de aceras y contenes, Nuevo Renacer	262,274.00
0065 - Construccion de aceras y contenes, El Martillo	290,061.00
0065 - Construccion de contenes y acondicionamiento en diferentes calles Hermanas Mirabal, Santa Lucia, Malecon La Altigracia, Sector Altos de Chavon, Sabana Perdida, SDN	203,306.00
0066 - Construccion de aceras y contenes, Villa Felicia	360,602.00
0066 - Construccion de puente peatonal en el sector Barrio Nuevo, Sabana Perdida, SDN	1,016,560.00
0067 - ASFALTADO DE CALLES, BO. LA FRANCIA, SECTOR VILLA DUARTE	1,133,537.00
0067 - Construccion de aceras y contenes, Villa Linda	113,735.00
0068 - Construccion de aceras y contenes , Calle Principal, Sector Colonia, Barrio Nuevo, Sabana	752,842.00
0068 - Construccion de aceras y contenes, Las Paz	192,816.00
0069 - Construccion de aceras y contenes en las calles 1ra. y Faro, Sector Cacique II, Villa Mella, SDN	198,069.00
0070 - ASFALTADO DE CALLE (J.V. LA LUZ DEL MUNDO) BO. AGUAS LOCAS	418,251.00
0070 - Construccion de aceras y contenes en las calles Juliana de la Cruz y Jerusalem, Sector Arroyo	518,375.00
0070 - Construccion de badenes, Los Laureles	77,961.00
0071 - CONST. DE ACERAS Y CONTENES (J.V NUEVA SENDA), SECTOR NUEVO AMANECER	122,576.00
0071 - Construccion de contenes, Calle Cercadillo, Sector La Fe y Esperanza, Villa Mella	198,648.00
0071 - Construccion peatonales, El Bronx	173,068.00
0072 - CONST. ACERAS Y CONTENES (J.V. AMA DE CASA LA ROCA), SECTOR BRISAS DEL	500,000.00
0072 - Construccion de aceras y contenes en la Calle 2da., Maria Auxiliadora, Villa Mella, SDN	529,789.00
0072 - Construccion peatonales, Borojol	266,285.00
0073 - Construccion de aceras y contenes en las calles Maximo Gomez, Duarte y Caonabo, Barrio	195,956.00
0074 - Construccion de puente en hormigon armado, Sector Jardines Genoveva, en la Calle Maximo	199,942.00
0075 - Construccion de contenes en la calle Mama Tingo, Sector Villa del Norte, SDN	244,976.00
0076 - Construccion de aceras y contenes, Calle Luis Ramirez, Sector Los Cazabes, Villa Mella, SDN	198,230.00
0077 - CONST. ACERAS Y CONTENES (J.V JERUSALEN), SECTOR BRISAS DEL ESTE	83,935.00
0078 - ASFALTADO DE CALLES (COMUNIDAD EN ACCION VILLA DUARTIANA), BO. PUEBLO	1,772,948.00
0078 - Construccion de contenes en la calle Marginal, Sector Eugenio Maria de Hostos, Guaricanos,	200,197.00
0079 - CONSTRUCCION DE CALLEJONES (J.V. UNIDOS POR EL PROGRESO), BO. JUAN PABLO	1,445,255.00



MINISTERIO DE HACIENDA

DIRECCION GENERAL DE PRESUPUESTO
OBRAS DE PRESUPUESTO PARTICIPATIVO POR REGION



GOBIERNOS LOCALES

AÑO : 2017

(Valores en RD\$)

OBRAS DE PRESUPUESTO PARTICIPATIVO POR REGION	EJECUCION
0079 - Construccion de contenes, Calle Respaldo 10, Josefa, Guaricanos, SDN	198,960.00
0080 - ASFALTADO DE CALLES (J. V. LA MILAGROSA), SECTOR LOS MINAS	463,149.00
0080 - Construccion de contenes en las calles 12 y 13 del Sector El Progreso 2do. Guaricanos, SDN	321,904.00
0081 - ASFALTADO DE CALLES (JV NUEVO HORIZONTE), SECTOR CANCELA	412,286.00
0081 - CONSTRUCCIÓN DE ACERAS Y CONTENES EN LAS CALLES RESPALDO 8 Y 7 SECTOR PONCE 1RO GUARICANO, SANTO DOMINGO NORTE	201,198.00
0082 - CONST. ACERAS Y CONTENES (J.V. LA GLORIA), SECTOR BRISAS DEL ESTE	236,896.00
0084 - CONST. DE ACERAS Y CONTENES (JV COMUNIDAD LAURA MARIEL), SECTOR LA	404,095.00
0085 - CONST. DE ACERAS Y CONTENES (FUNDACION MARIA ALTAGRACIA TURBIDES),	2,298,125.00
0086 - CONST. DE ACERAS Y CONTENES (ASOC. DE MUJERES UNIDOS POR EL PROGRESO),	1,850,212.00
0087 - CONST. DE ACERAS Y CONTENES (J.V. LA FE), SECTOR NUEVO AMANECER	2,040,902.00
0089 - CONST. DE ACERAS Y CONTENES (J.V. HERMANAS MIRABAL), SECTOR LOS FRAILES II	1,541,856.00
0090 - CONST. DE ACERAS Y CONTENES, BO. LOS SOLARES, VILLA LIBERACION	993,161.00
0091 - ASFALTADO DE CALLES (J. V. VIDA Y ESPERANZA), SECTOR LOS FRAILES II	481,208.00
0093 - ASFALTADO DE CALLES (J. V. LUZ Y ESPERANZA), SECTOR AGUAS LOCAS	560,865.00
0095 - CONST. DE ACERAS Y CONTENES (J.V AMOR Y PAZ), SECTOR AGUAS LOCAS	1,302,895.00
0096 - ASFALTADO CALLES (J.V. LA LUZ DEL MUNDO), BO. AGUAS LOCAS	812,686.00
0099 - CONST. DE ACERA Y CONTENES, RESIDENCIAL CHALON	1,014,293.00
0100 - CONST. DE ACERAS Y CONTENES (J.V LOS AMANECERES), AUT. SAN ISIDRO, BO.	1,018,689.00
0103 - CONST. DE ACERAS Y CONTENES (J.V. UNA LUZ PARA MENDOZA), SECTOR DE	431,040.00
0104 - CONST. DE ACERAS Y CONTENES (ASOC. DE MUJERES LUCHANDO POR LA EQUIDAD), BO. LAS FLORES II, SECTOR BRISAS DEL ESTE	448,867.00
0105 - CONST. ACERAS Y CONTENES (J.V. PAZ Y BIEN) SECTOR LOS SOLARES DEL PERLA.	1,235,833.00
0106 - CONST. DE ACERAS Y CONTENES (J.V PAZ Y AMOR), BO. LOS LAURELES II, SECTOR	438,543.00
0107 - CONST. DE ACERAS Y CONTENES (J. V. FE Y CARIDAD), BO. LA ALTAGRACIA, BRISA	335,317.00
0108 - CONST. DE ACERAS Y CONTENES (JUNTA DE DESARROLLO COMUNITARIO), SECTOR	389,887.00
0109 - CONSTRUCCION ACERAS Y CONTENES (ASOC. DE JOVENES 24 DE ABRIL), SECTOR	376,084.00
0110 - ASFALTADO DE CALLES, BO. PUEBLO NUEVO, VILLA DUARTE	742,593.00
0111 - ASFALTADO DE CALLES (J.V. JUAN PABLO DUARTE), BO. LA CAÑA, SECTOR	400,440.00
0112 - CONST. DE ACERAS Y CONTENES (BLOQUE DE ORGANIZACION POPULAR), SECTOR	411,097.00
0113 - CONST. DE ACERAS Y CONTENES (J.V. NUEVO HORIZONTE), SECTOR VILLA	414,569.00
0114 - CONST. DE ACERAS Y CONTENES (J.V. TRABAJANDO PARA CRISTO), VILLA	373,822.00
0119 - CONST. DE ACERAS Y CONTENES BO. JUAN BOSH, AGUAS LOCAS(J.V. PAZ Y BIEN,	425,499.00
0120 - CONST. DE ACERAS Y CONTENES (FRENTE DE MUJERES JUAN PABLO DUARTE), LOS	1,311,495.00
0131 - CONST. DE ACERAS Y CONTENES (J.V. HERMANAS MIRABAL II) SECTOR LOS FRAILES	785,772.00
0137 - CONST. DE ACERAS Y CONTENES (J.V. LAS ORQUIDEAS), CIUDAD DEL ESTE II,	348,590.00
0138 - CONST. DE ACERAS Y CONTENES (J.V.NUEVO AMANECER(, SECTOR NUEVO	1,639,609.00
0142 - CONST. DE ACERAS Y CONTENES (J. V. NUEVA ESPERANZA), SECTOR LOS FRAILES II	368,276.00
0143 - CONST. DE ACERAS Y CONTENES (COMITE DE AMAS DE CASA), SECTOR AGUAS	408,721.00
0144 - CONST. DE ACERAS Y CONTENES (J.V. UNION, CONFIANZA Y PROGRESO), BO.	454,734.00
02 - Reparación y Acondicionamiento de Vías de Comunicación	40,444,033.00
0051 - ARREGLO DE CALLE 2DA. MIRAMAR I	277,689.00



MINISTERIO DE HACIENDA

DIRECCION GENERAL DE PRESUPUESTO
OBRAS DE PRESUPUESTO PARTICIPATIVO POR REGION



GOBIERNOS LOCALES

AÑO : 2017

(Valores en RD\$)

OBRAS DE PRESUPUESTO PARTICIPATIVO POR REGION	EJECUCION
0051 - BACHEO VIAS DE COMUNICACION DISTRITO MUNICIPAL LA CALETA	285,025.00
0051 - Camino vecinal el Alto	125,000.00
0051 - Limpieza, Acondicionamiento y Construcción de Cabezal calle Central El Pedregal	334,324.00
0051 - RECONST. DE CALLEJONES (ASOC. DE MUJERES CARIDAD Y AMOR), EL DIQUE	695,322.00
0051 - REPARACION CAMINO VECINAL EN LA CORCOBADA (PP)	180,000.00
0051 - Reparacion de vias alondra 1ra Etapa/ Libertad y Buen Pastor	371,179.00
0052 - Acondicionamiento de la c/ Principal Villa Paraiso	81,170.00
0052 - Caminos vecinales periferia distrito municipal	569,000.00
0052 - RECONST. ACERAS CONTENES Y PISO EN HORMIGON (J.V. VILLA ANACAONA), BO.	488,747.00
0052 - REPARACION CAMINO VECINAL BARRIO NICANOR (PP)	150,000.00
0052 - Reparacion de calles, La Chimenea	53,819.00
0052 - reparación de palmarejo frente a la escuela palmarejo.	278,716.00
0053 - Caminos y vias Estorga	350,000.00
0053 - RECONST. DE ACERAS Y CONTENES (J.V CONSEJO PRO-DESARROLLO DE VILLA	445,054.00
0053 - REPARACION CAMINO VECINAL BARRIO DOÑA JULIA (PP)	150,000.00
0053 - reparacion de santa barbara 1eraetapa c/linda,c/los liriosc/margarita.	76,000.00
0053 - Reparación y acondicionamiento de Aceras y Contenes en distintos puntos de la C2	6,076,682.00
0054 - RECONST. DE ACERAS Y CONTENES, ALTOS DEL CACHON	1,535,198.00
0054 - REPARACION CAMINO VECINAL EL FAO (PP)	140,000.00
0054 - reparación de la 1 era etapa remozamiento c/principal aut. duarte.	178,702.00
0054 - Reparación y acondicionamiento de Aceras y Contenes en distintos puntos de la C3	448,486.00
0054 - Vias Santa lucia	24,415.00
0055 - RECONST. DE ACERAS Y CONTENES (J.V AMANDA I), SECTOR VILLA FARO	421,158.00
0055 - REPARACION CAMINO VECINAL BARIAS - LAS BATATAS (PP)	100,000.00
0055 - reparación de la 1 era etapa c/ principal palmarejo.	796,716.00
0056 - RECONST. DE ACERA Y CONTENES (J.V. ACCION, PAZ Y TRABAJO), SECTOR VILLA	406,653.00
0056 - REPARACION CAMINO VECINAL SANTA MARIA (PP)	100,000.00
0056 - reparación de la 1 era etapa de alondra ruta de la guagua los picitos.	450,612.00
0057 - RECONST. DE ACERAS Y CONTENES, (J.V 3ER BARRIO), SECTOR LOS MAMEYES	1,444,981.00
0057 - REPARACION CAMINO VECINAL LAS PARRAS (PP)	150,000.00
0058 - RECONST. DE ACERAS Y CONTENES (FUNDACION DENIA ARIAS),BO. SIMONICO,	816,770.00
0058 - REPARACION CAMINO VECINAL TIERRA BLANCA (PP)	150,000.00
0059 - Acondicionamiento de calles Yaque del Sur, Radial, San Juan, Yuna, Los Chalecitos,	200,735.00
0059 - RECONST. DE CALLEJONES (J.V. FE Y ACCION), SECTOR LOS MAMEYES	417,845.00
0059 - REPARACION CAMINO VECINAL EN EL MAMEY (PP)	100,000.00
0060 - Acondicionamiento de calles Jose Francisco Peñã Gomez, Pedro Livio Cedeño, Juana Saltitopa, Mama Tingo, No. 01,02 y 03, Barrio Paraiso, Sabana Perdida, SDN	201,093.00
0060 - RECONST. DE ACERAS Y CONTENES (J.V EL BRISAL), BO. EL BRISAL, SECTOR LOS 3	454,098.00
0060 - REPARACION CAMINO VECINAL EN LA LOMA (PP)	100,000.00
0061 - Acondicionamiento de calles Principal, C, H, I, Sector Colinas del Ozama, Sabana Pedida, SDN	426,292.00
0061 - RECONST. DE CALLEJONES (MOV. ACCION PRO. AMBIENTE), BO. RIVIERA DEL	1,473,838.00
0061 - REPARACION CAMINO VECINAL EL MAMON (PP)	150,000.00



MINISTERIO DE HACIENDA

DIRECCION GENERAL DE PRESUPUESTO
OBRAS DE PRESUPUESTO PARTICIPATIVO POR REGION



GOBIERNOS LOCALES

AÑO : 2017

(Valores en RD\$)

OBRAS DE PRESUPUESTO PARTICIPATIVO POR REGION

EJECUCION

0062 - Acondicionamiento de calles Gregorio Luperon, Francisco Alberto Caamaño Apocalipsis, Sector La Javilla 2, Sabana Perdida, SDN	712,001.00
0062 - REPARACION CAMINO VECINAL EN BELLA VISTA (PP)	330,000.00
0063 - Acondicionamiento de las calles 1era. y 2da., Sector Los Altos 1ro., SDN	201,267.00
0063 - RECONST. DE CALLEJONES (ASOCIACION DE MADRES VIETNAM, BO. VIETNAM,	1,011,215.00
0063 - REPARACION CAMINO VECINAL EL CAJULITO (PP)	100,000.00
0064 - RECONST. DE ACERAS Y CONTENES (J.V NUEVO ESFUERZO), BO. VIETNAM, SECTOR	2,091,484.00
0064 - REPARACION CAMINO VECINAL EN EL COQUITO (PP)	100,000.00
0065 - BACHEO DE CALLES (ORG. UNIDA SAN ANTONIO), BO. SAN ANTONIO, LOS MINAS	556,163.00
0065 - REPARACION CAMINO VECINAL EN LA PLUMA (PP)	100,000.00
0066 - REPARACION DE CALLE EN MATA DE PALMA - LA REFORMA (PP)	215,000.00
0068 - RECONST. DE ACERAS Y CONTENES (J.V. SAN MARCOS), SECTOR LOS MINA	421,416.00
0069 - RECONST. DE ACERAS Y CONTENES (J.V. RAMON MATIAS MELLA), BARRIO EL	388,904.00
0074 - IMPRIMACION DE CALLES (J.V UNION Y PROGRESO), SECTOR FRAILES II	134,675.00
0087 - RECONST. DE CALLEJONES (J.V. UNIDA PARA EL BARRIO), SECTOR LOS MINAS	300,262.00
0090 - RECONST. DE ACERA Y CONTENES (J.V RENACIMIENTO), SECTOR LOS MINA	1,479,360.00
0093 - RECONST. DE ACERAS Y CONTENES BARRIO VIETNAM, SECTOR LOS MINA	82,840.00
0094 - RECONSTRUCCION ACERAS Y CONTENES (J.V. ASOCIACION UNIDA PARA EL	984,794.00
0095 - RECONST. ACERAS Y CONTENES VILLA ANACAONA, VILLA FARO	471,955.00
0096 - RECONST. ACERAS Y CONTENES (J.V.LUZ Y ESFUERZO) SECTOR LOS MINA	654,617.00
0097 - RECONST. ACERAS Y CONTENES (J.V. VILLA VENEZUELA), SECTOR LOS MINA	464,789.00
0099 - RECONST. DE ACERAS Y CONTENES (J.V. HOYO SOLO), SECTOR SAN JOSE DE	942,923.00
0101 - RECONST. DE ACERAS Y CONTENES (J.V. CACHON DE LA RUBIA), SECTOR CACHON	1,054,134.00
0102 - ENCALICHADO DE CALLES (J.V.LUZ Y ESPERANZA), BARRIO AGUAS LOCAS.	308,957.00
0103 - RECONST. DE ACERAS Y CONTENES, RESIDENCIAL RADIANTE AMANECER	754,635.00
0105 - RECONST. DE ACERAS Y CONTENES (J.V. LA UNION), BARRIO VILLA ESFUERZO	929,481.00
0106 - RECONST. ACERAS Y CONTENES CANCINO ADENTRO	866,967.00
0107 - ENCALICHADO (RELLENO DE CALLES), SECTOR NUEVO AMANECER	801,588.00
0108 - RECONST. DE ACERAS Y CONTENES Y ASFALTADO DE CALLES, SECTOR	1,450,857.00
0110 - IMPRIMACION DE CALLES (J. V. AVANZADA ORIENTAL), RES. AVANZADA	433,503.00
0111 - RECONST. DE ACERAS Y CONTENES (J. V. NUEVO AMANECER), BO. LA GRUA, SECTOR	424,927.00
03 - Construcción de Instalaciones Deportivas	462,473.00
0051 - Construcción play, Calle Respaldo, La Muralla de San Miguel, Ponce Adentro, Guaricanos,	462,473.00
04 - Reparación de Instalaciones Deportivas	5,820,431.00
0051 - Preparacion del Terreno, Play, Barrio Mata San Juan, Villa Mella, SDN	431,686.00
0051 - REPARACION DE PLAY, URB. EL BRISAL, SECTOR MENDOZA	390,096.00
0052 - REPARACION DE PLAY (J.V CLUB DEPORTIVO CULTURAL MENDOZA), SECTOR	593,153.00
0052 - Terminación cancha la Catalina	661,200.00
0071 - REPARACION DE CANCHA, SECTOR MARIA TRINIDAD SANCHEZ	1,958,354.00
0074 - REPARACION DE PLAY, SECTOR LUCERNA	1,785,942.00
05 - Construcción Instalaciones Recreativas	9,496,138.00
0051 - CONST. DE PARQUE (J.V URB. MARGARITA), REPARTO ALMA ROSA	760,483.00



MINISTERIO DE HACIENDA

DIRECCION GENERAL DE PRESUPUESTO
OBRAS DE PRESUPUESTO PARTICIPATIVO POR REGION



GOBIERNOS LOCALES

AÑO : 2017

(Valores en RD\$)

OBRAS DE PRESUPUESTO PARTICIPATIVO POR REGION	EJECUCION
0051 - Const. de Parquesito en San Joaquin	590,553.00
0069 - CONST. DE PARQUE RESIDENCIAL MARIA DOLORES, VILLA FRO	570,204.00
0070 - CONST. DE PARQUE (J.V.MILENIUM), SECTOR VILLA FARO	1,520,441.00
0071 - CONST. DE PARQUE (J.V.RESIDENCIAL TURISTICO SAN SOUCI), SECTOR LOS	1,430,568.00
0072 - CONST. DE PARQUE (J.V.NUEVO RENACER), CALLE JOSE CABRERA, SECTOR ALMA	606,422.00
0073 - CONST. DE PARQUE SECTOR LOS EDUCADORES, AUTOPISTA DE SAN ISIDRO	1,173,509.00
0074 - CONST. DE PARQUE CALLE PROFESOR SIMON OROZCO, SECTO INVIVIENDA	952,468.00
0076 - CONST. DE PARQUE (J.V FE Y ESPERANZA), SECTOR VILLA CARMEN	1,891,490.00
06 - Reparación Instalaciones Recreativas	1,134,509.00
0060 - RECONST. DE PARQUE, C/4TA, RESIDENCIAL ORIENTAL, BO. VILLA FARO	564,274.00
0061 - RECONST. DE PARQUE (J.V PAZ Y PROGRESO), MANZANA B, BO. LOS MAMEYES	570,235.00
07 - Construcción Infraestructuras Culturales, Educativas , Religiosas y Funebre	9,626,671.00
0051 - Const. Escuela Laboral (taller) en Antonia II	445,303.00
0051 - Construccion de Capilla, Sector Paraiso II, Villa Mella (PrimeramEtapa).	201,322.00
0051 - Construccion de la 1ra Etapa de la Iglesia Católica de Los Garcia	235,100.00
0051 - CONSTRUCCION DE LA IGLESIA EN EL CACHON ETAPA 2 (PP)	160,000.00
0052 - Const. Escuela Laboral (Taller) en La Ceiba	400,648.00
0052 - Construcción de la 2da Etapa del Centro de Infotep	3,990,102.00
0052 - Construccion de un centro comunal, Barrio La Javilla II, Sabana Perdida, SDN	603,832.00
0053 - CONST. DE IGLESIA SAN SIMON APOSTOL, CARRETERA DE MENDOZA, VILLA FARO	337,996.00
0053 - Const. Escuela Laboral (Taller) en La Palmita	400,648.00
0053 - Construccion de un centro comunal, calle Concepcion Bona, Sector Colinas del MaraÑon,	200,182.00
0054 - CONST. DE GLORIETA, PARROQUIA SAN AGUSTIN, RESIDENCIAL DEL ESTE	1,947,753.00
0054 - Const. Escuela Laboral (Taller) en Guanuma arriba (Inicio)	503,603.00
0054 - Construccion de un centro comunal en la calle Gregorio Luperon, Sector Benito Moncion, Villa	200,182.00
08 - Reparación Infraestructuras Culturales, Educativas , Religiosas y Funebre	5,086,523.00
0051 - Remozamiento Centro Comunal de Yacot	244,030.00
0051 - REMOZAMIENTO DE CLUB (J.V SOL NACIENTE), SECTOR ALMA ROSA I	884,565.00
0051 - Remozamiento iglesia la Gina	125,000.00
0051 - Reparacion de Capilla en La Caobas	52,550.00
0052 - Remozamiento Centro Comunal palamara	157,000.00
0052 - TERMINACION AMPLIACION DE IGLESIA SAN SIMON APOSTOL (ETAPA II), CARRETERA DE MENDOZA, VILLA FARO	2,796,120.00
0053 - REMOZAMIENTO DE MULTIUSOS (ASOC. COMUNITARIA), BO. LOS COQUITOS, ENS.	282,922.00
0054 - REPARACION DE MULTIUSOS (J.V BRISA DEL OZAMA), BO. MOISES, BRISA DEL	232,458.00
0055 - REPARACION DE MULTIUSOS (J.V. PRADOS DEL CACHO II), SECTOR LUCERNA	311,878.00
11 - Construcción Infraestructuras Urbanísticas y Ornamentales	164,347.00
0051 - Construccion de Escalones, Calles 3ra., Dotel, Central, en el Barrio Los Trinitarios I, Villa Mella,	164,347.00
13 - Construcción Edificaciones Municipales	1,494,586.00
0052 - Construccion de un destacamento en la Calle Central Esq. 3ra. Sector Santa Cruz, Villa Mella,	506,544.00
0053 - Construccion de tramo de verja perimetral en el multiuso, Sector Villa Progreso, Villa Mella,	988,042.00
14 - Reparación Edificaciones Municipales	53,157.00



MINISTERIO DE HACIENDA

DIRECCION GENERAL DE PRESUPUESTO
OBRAS DE PRESUPUESTO PARTICIPATIVO POR REGION



GOBIERNOS LOCALES

AÑO : 2017

(Valores en RD\$)

OBRAS DE PRESUPUESTO PARTICIPATIVO POR REGION	EJECUCION
0051 - Remozamiento Palacio Municipal	53,157.00
20 - Reparación de Viviendas	1,168,859.00
0051 - REPARACION DE VIVIENDAS MIRAMAR III	19,304.00
0052 - Construccion de viviendas, Sector La Loteria, Calle Maria Trinidad Sanchez, Sabana Perdida,	946,334.00
0053 - Reparacion de viviendas a personas de escasos recursos, Sector Barrio Eustaquia de Jesus, Villa	203,221.00
21 - Constucción de Infraestructuras sanitarias y medio ambiente	24,007,584.00
0051 - Construcción de Sistemas de Drenaje Pluvial C1 (Incluye Pozo Filtrante en la Prolongación Independencia Kilometros 10 (INVI) y 11 Frente a la Funeraria).	5,871,233.00
0051 - FILTRANTES MIRAMAR I	178,716.00
0051 - Solucion Drenaje Pluvial, Sector La Mina, Guaricano, SDN	201,302.00
0052 - Construccion de alcantarillas y colectores, Calle Braulio de Paula, Sector Barrio Nuevo 2do. Los	657,279.00
0052 - FILTRANTES, DRENAJE PLUVIAL CALLE MARCOS DEL ROSARIO (PP)	100,000.00
0052 - SOLUCION DE DRENAJE PLUVIAL (FUNDACION OSCAR MONTERO), BO. SAN	877,659.00
0053 - CONSTRUCCIO DE FILTRANTE EN LA JOYITA (PP)	100,000.00
0053 - Perforacion de pozos filtrantes, Sector Primavera, Villa Mella, SDN	203,296.00
0053 - SOLUCION DE DRENAJE PLUVIAL (J.V UNIDOS POR LA PAZ DE CAMPANA), SECTOR	457,793.00
0054 - SOLUCION DE DRENAJE PLUVIAL (CONSEJO DE DESARROLLO VILLA FARO), SECTOR	403,591.00
0055 - SOLUCION DE DRENAJE PLUVIAL (J.V. LA HUMANITARIA), ENS. ISABELITA	457,011.00
0056 - SOLUCION DE DRENAJE PLUVIAL (J.V HERVA MENDOZA), RES. HERVA MENDOZA,	401,475.00
0058 - SOLUCION DE DRENAJE PLUVIAL (J.V FRENTE DE MUJERES), SECTOR LOS MAMEYES	530,661.00
0059 - SOLUCION DE DRENAJE PLUVIAL (J.V. REINA DE PAZ), LA ZAFRA, SECTOR LOS MINA	1,103,042.00
0060 - SOLUCION DE DRENAJE PLUVIAL (FUNDACION ARIBES), SECTOR LOS FRAILES II	1,445,180.00
0061 - SOLUCION DE DRENAJE PLUVIAL (MOV. TERESA CONTIGO), BO. LOS COQUITOS, ENS.	437,251.00
0062 - SOLUCION DE DRENAJE PLUVIAL (J.V. HACIENDO CAMINO POR KATANGA), BO.	385,377.00
0063 - SOLUCION DE DRENAJE PLUVIAL, SECTOR PRADOS DEL CACHON	1,183,090.00
0065 - SOLUCION DE DRENAJE PLUVIAL (J.V. ALTOS DE CANCINO), BO. ALTOS DE CANCINO	421,737.00
0066 - SOLUCION DE DRENAJE PLUVIAL (J.V. PRADO DE LUCERNA), SECTOR LUCERNA	471,099.00
0067 - SOLUCION DE DRENAJE PLUVIAL (J.V. LUZ DE VILLA ESFUERZO), SECTOR VILLA	1,381,454.00
0068 - SOLUCION DE DRENAJE PLUVIAL (J.V. IRIS DEL VALLE), SECTOR LOS MINAS	384,312.00
0069 - SOLUCION DE DRENAJE PLUVIAL (J.V FRENTE DE MUJERES JUAN PABLO DUARTE),	390,391.00
0070 - SOLUCION DE DRENAJE DE PLUVIAL (J. V. LA NUEVA ESPERANZA), BO. SOLARES, EL	424,555.00
0071 - SOLUCION DE DRENAJE PLUVIAL (J.V. UNIDAD Y PROGRESO), BO. PROYECTO	444,227.00
0072 - SOLUCION DE DRENAJE PLUVIAL, SECTOR LOS CORALES DEL ALMIRANTE	790,787.00
0073 - SOLUCION DE DRENAJE PLUVIAL (J.V INVIMOSA II), SECTOR INVIMOSA	1,109,060.00
0075 - SOLUCION DE DRENAJE PLUVIAL (J.V UNION Y PAZ I), BO. SAN BARTOLO, FRAILES II	1,608,225.00
0076 - SOLUCION DE DRENAJE PLUVIAL (J.V NUEVA ALIANZA), INVIVIENDA	730,475.00
0077 - SOLUCION DE DRENAJE PLUVIAL (J.V INVIMOSA II), BO. INVIMOSA	412,271.00
0078 - SOLUCION DE DRENAJE PLUVIAL (J.V. VILLA CARMEN ESTE), SECTOR VILLA	445,035.00
23 - Instalaciones, Colocación Eléctricas	10,000,466.00
0051 - Electrificacion de la c/ 2da Las Cayenas	107,786.00
0051 - ELECTRIFICACION E ILUMINACION (J.V LOS COCOS), BO. LOS COCOS, SECTOR	736,736.00
0051 - Iluminacion de calles Anacaona y Mama Tingo, Barrio Guaricano Afuera (Las 5 esquina),	666,964.00



MINISTERIO DE HACIENDA

DIRECCION GENERAL DE PRESUPUESTO
OBRAS DE PRESUPUESTO PARTICIPATIVO POR REGION



GOBIERNOS LOCALES

AÑO : 2017

(Valores en RD\$)

OBRAS DE PRESUPUESTO PARTICIPATIVO POR REGION	EJECUCION
0051 - Instalacion Electrica en Los Usebios	219,771.00
0052 - ALUMBRADO DE CALLES (J.V RES. BELINDA), RESIDENCIAL BELINDA	253,682.00
0052 - Electrificacion en la Calle Principal, Barrio Progreso Los Cazabes, Guaricanos, SDN	592,327.00
0052 - Electrificacion Sector La Flores	102,086.00
0052 - Iluminacion de Play, Bonito Adentro	1,655,723.00
0052 - Instalacion de Dos Transformadores y 2 Postes de Luz, en el 8	86,376.00
0053 - Colocacion de postes y Transformado de redes Electrica, San Isidro Central	258,246.00
0053 - ELECTRIFICACION E ILUMINACION (J.V LOS OLVIDADOS DE MENDOZA), SECTOR DE	733,231.00
0054 - Iluminación Sector Los Cambelenes	100,600.00
0055 - ALUMBRADO PUBLICO, SECTOR EL DIQUE (J.V EL DIQUE), SECTOR EL DIQUE	219,282.00
0056 - ELECTRIFICACION E ILUMINACION (J.V JUAN PABLO DUARTE), BO. LA CAÑ'A,	1,224,991.00
0066 - ELECTRIFICACION E ILUMINACION (J.V. HERMANAS MIRABAL), SECTOR SAN JOSE	1,127,401.00
0067 - ELECTRIFICACION E ILUMINACION SECTOR RIVERA DEL CARIBE, AUTOPISTA LAS	1,056,513.00
0070 - ELECTRIFICACION E ILUMINACION (J.V. BRISAS DEL ESTE II) SECTOR BRISAS DEL	858,751.00
24 - Construcción de Infraestructuras Hidráulicas	5,854,638.00
0051 - Const. de Pozo Filtrante en La Union	238,550.00
0051 - Construcción de Mini-Acueducto, Calles Hermanas Mirabal, Barrio La Union, Altagracia I,	201,287.00
0051 - INSTALACION BOMBA DE AGUA EN LA GRANJA DE RAMON COCO	100,000.00
0051 - Pozos filtrantes Hato Viejo II	122,950.00
0052 - Const. de Pozo Filtrante en Barrio Militar	238,550.00
0052 - Construcción y Saneamiento de un tramo de cañ'ada, Sector La Paz, con inicio en la calle 4,	403,527.00
0052 - Encanche Zanja las Garzas	113,000.00
0052 - SANEAMIENTO Y CONST. TRAMOS DE CAÑ'ADA (J.V. EL DIQUE ABAJO), EL DIQUE	53,432.00
0053 - Const. de Pozo Filtrante en Barrio Sagrario D.	238,550.00
0053 - Construcción y saneamiento de un tramo de la cañ'ada tipo cajon, desde la calle Antonio Guzman hasta Brisa del Paraiso, Marañ'on II, 1RA. etapa. SDN	738,246.00
0054 - Const. de Pozo Filtrante en Campo Verde	191,350.00
0055 - Construcción de Mini-Acueducto en Los Mercedes	310,831.00
0056 - Construcción de Mini-Acueducto en Los Jardines del S.	313,334.00
0057 - Contrucción de Mini-Acueducto en Villa Blanca	182,598.00
0058 - Construcción de Mini-Acueducto en La Campañ'a.	298,805.00
0059 - Contrucción de Mini-Acueducto en Buenos Aires	62,703.00
0060 - Contrucción de Mini-Acueducto en Villa Marino	279,949.00
0061 - Consyruccion de Mini-Acueducto en Cruce La Gina	231,940.00
0061 - SANEAMIENTO Y CONST. TRAMO DE CAÑ'ADA BRRIO SANTO THOMAS DE AQUINO,	1,024,277.00
0062 - Construcción de Mini-Acueducto en Juan Tomas	62,667.00
0064 - Construcción de Mini-Acueducto en El Siete	150,402.00
0065 - Construcción de Mini-Acueducto en Las Mercedes	297,690.00
25 - Reparación de Infraestructuras Hidráulicas	816,139.00
0051 - Acondicionamiento de Cañ'ada calle Principal La Sabana	100,404.00
0051 - SANEAMIENTO Y RECONSTRUCCION DE CAÑ'ADA (J.V. LA ESPERANZA), BARIO	104,976.00
0053 - RECONST. DE CAÑ'ADA (COMITE GESTOR CLUB BENJAMIN), SECTOR LOS MINA	610,759.00



MINISTERIO DE HACIENDA

DIRECCION GENERAL DE PRESUPUESTO
OBRAS DE PRESUPUESTO PARTICIPATIVO POR REGION



GOBIERNOS LOCALES

AÑO : 2017

(Valores en RD\$)

OBRAS DE PRESUPUESTO PARTICIPATIVO POR REGION	EJECUCION
Total General	575,315,410.00
Cantidad de obras PP	1,564.00