República Dominicana

Ministerio de Hacienda

Dirección General de Presupuesto

DIGEPRES

LEY DE PRESUPUESTO GENERAL DEL ESTADO NO. 243-17

Instituciones Descentralizadas y Autónomas no Financieras e Instituciones Públicas de la Seguridad Social

2018

Tomo II

República Dominicana

Ministerio de Hacienda

Dirección General de Presupuesto

DIGEPRES

LEY DE PRESUPUESTO GENERAL DEL ESTADO NO. 243-17

Tomo II

Instituciones Descentralizadas y Autónomas no Financieras e Instituciones Públicas de la Seguridad Social

2018

CONTENIDO

CONTENIDO

CUENTA AHORRO INVERSIÓN FINANCIAMIENTO DE LAS INSTITUCIONES DESCENTRALIZADAS Y AUTÓNOMAS NO FINANCIERAS E INSTITUCIONES PÚBLICAS DE LA SEGURIDAD SOCIAL 10

INSTITUCIONES DESCENTRALIZADAS Y AUTÓNOMAS NO FINANCIERAS

5102 - CENTRO DE EXPORTACIONES E INVERSIONES DE LA REPÚBLICA DOMINICANA 15

5103 - CONSEJO NACIONAL DE POBLACIÓN Y FAMILIA 23

5104 - COMISIÓN ADMINISTRATIVA AEROPORTUARIA 31

5108 - CRUZ ROJA DOMINICANA 39

5109 - DEFENSA CIVIL 47

5111 - INSTITUTO AGRARIO DOMINICANO 55

5112 - INSTITUTO AZUCARERO DOMINICANO 63

5114 - INSTITUTO PARA EL DESARROLLO DEL NOROESTE 71

5118 - INSTITUTO NACIONAL DE RECURSOS HIDRAÚLICOS (INDRHI) 79

5119 - INSTITUTO PARA EL DESARROLLO DEL SUROESTE 87

5120 - JARDÍN BOTÁNICO 95

5121 - LIGA MUNICIPAL DOMINICANA 103

5126 - SUPERINTENDENCIA DE BANCOS 111

5127 - SUPERINTENDENCIA DE SEGUROS 119

5128 - UNIVERSIDAD AUTÓNOMA DE SANTO DOMINGO 127

5130 - PARQUE ZOOLÓGICO NACIONAL 134

5131 - INSTITUTO DOMINICANO DE LAS TELECOMUNICACIONES 144

5132 - INSTITUTO DOMINICANO DE INVESTIGACIONES AGROPECUARIAS Y FORESTALES 153

5133 - MUSEO DE HISTORIA NATURAL 160

5134 - ACUARIO NACIONAL 172

5135 - OFICINA NACIONAL DE PROPIEDAD INDUSTRIAL 182

5136 - CONSEJO DOMINICANO DEL CAFÉ 191

5137 - INSTITUTO DUARTIANO 200

5138 - COMISIÓN NACIONAL DE ENERGÍA 210

5139 - SUPERINTENDENCIA DE ELECTRICIDAD 219

5140 - INSTITUTO NACIONAL DEL TABACO 228

5142 - FONDO PATRIMONIAL DE LAS EMPRESAS REFORMADAS 237
5143 - INSTITUTO DE DESARROLLO Y CRÉDITO COOPERATIVO 245
5144 - FONDO ESPECIAL PARA EL DESARROLLO AGROPECUARIO 253
5145 - SUPERINTENDENCIA DE VALORES 261
5147 - INSTITUTO NACIONAL DE LA UVA 269
5150 - CONSEJO NACIONAL DE ZONAS FRANCAS 277
5151 - CONSEJO NACIONAL PARA LA NIÑEZ Y LA ADOLESCENCIA 285
5152 - CONSEJO NACIONAL DE ESTANCIAS INFANTILES 293
5154 - INSTITUTO DE INNOVACIÓN EN BIOTECNOLOGÍA E INDUSTRIA (IIBI) 301
5155 - INSTITUTO DE FORMACIÓN TÉCNICO PROFESIONAL (INFOTEP) 309
5157 - CORPORACIÓN DOMINICANA DE EMPRESAS ESTATALES (CORDE) 317
5158 - DIRECCIÓN GENERAL DE ADUANAS 326
5159 - DIRECCIÓN GENERAL DE IMPUESTOS INTERNOS 338
5161 - INSTITUTO DE PROTECCIÓN DE LOS DERECHOS AL CONSUMIDOR 351
5162 - INSTITUTO DOMINICANO DE AVIACIÓN CIVIL 361
5163 - CONSEJO DOMINICANO DE PESCA Y ACUICULTURA 372
5164 - CONSEJO NACIONAL PARA LAS COMUNIDADES DOMINICANAS EN EL EXTERIOR (CONDEX) 384
5165 - COMISIÓN REGULADORA DE PRÁCTICAS DESLEALES 393
5166 - COMISION NACIONAL DE DEFENSA DE LA COMPETENCIA 403
5167 - OFICINA NACIONAL DE DEFENSA PÚBLICA 414
5168 - ARCHIVO GENERAL DE LA NACIÓN 425
5169 - DIRECCIÓN GENERAL DE CINE (DGCINE) 434
5171 - INSTITUTO DOMINICANO PARA LA CALIDAD (INDOCAL) 441
5172 - ORGANISMO DOMINICANO DE ACREDITACIÓN (ODAC) 450
5174 - MERCADOS DOMINICANOS DE ABASTO AGROPECUARIO 459
5175 - CONSEJO NACIONAL DE COMPETITIVIDAD 467
5176 - CONSEJO NACIONAL DE DISCAPACIDAD (CONADIS) 477
5177 - CONSEJO NACIONAL DE INVESTIGACIONES AGROPECUARIAS Y FORESTALES (CONIAF) 485
5178 -FONDO NACIONAL PARA EL MEDIO AMBIENTE Y RECURSOS NATURALES 493
5179 - SERVICIO GEOLÓGICO NACIONAL 501
5180 - DIRECCIÓN CENTRAL DEL SERVICIO NACIONAL DE SALUD 509
5181 - INSTITUTO GEOGRÁFICO NACIONAL JOSÉ JOAQUÍN HUNGRÍA MORELL 518
5182 - INSTITUTO NACIONAL DE TRANSITO Y TRANSPORTE TERRESTRE 526

5183 - UNIDAD DE ANÁLISIS FINANCIERO (UAF) 536

INSTITUCIONES PÚBLICAS DE LA SEGURIDAD SOCIAL

5201 - INSTITUTO DOMINICANO DE SEGUROS SOCIALES 547

5202 - INSTITUTO DE AUXILIOS Y VIVIENDAS 555

5205 - SUPERINTENDENCIA DE PENSIONES 563

5206 - SUPERINTENDENCIA DE SALUD Y RIESGO LABORAL 571

5207 - CONSEJO NACIONAL DE SEGURIDAD SOCIAL 579

5208 - SEGURO NACIONAL DE SALUD 587

5218 - CAJA DE PENSIONES Y JUBILACIONES PARA CHOFERES 595

CUENTA AHORRO INVERSIÓN FINANCIAMIENTO DE LAS INSTITUCIONES DESCENTRALIZADAS Y AUTÓNOMAS NO FINANCIERAS E INSTITUCIONES PUBLICAS DE LA SEGURIDAD SOCIAL

Instituciones Descentralizadas y Autónomas no Financieras e Instituciones Públicas de la Seguridad Social

Cuenta Ahorro Inversión y Financiamiento
Presupuesto 2018
Valores RD$

DETALLE	PRESUPUESTO
I. Ingresos Corrientes	**132,499,452,876**
Impuestos	1,853,960,713
Impuestos sobre los bienes y servicios	1,843,960,713
Impuestos sobre el comercio y las transacciones internacionales/comercio exterior	10,000,000
Contribuciones a la seguridad social	1,014,287,539
Contribuciones de los empleados	335,132,041
Contribuciones de los empleadores	679,155,498
Ventas de bienes y servicios	37,239,194,677
Ventas de establecimientos no de mercado	32,777,186,657
Derechos administrativos	4,462,008,020
Rentas de la propiedad	5,444,555,780
Intereses	4,140,778,686
Rentas de la propiedad distinta de intereses	1,324,395,920
Transferencias y donaciones corrientes recibidas	86,112,227,717
Transferencias del sector público	86,112,227,717
Multas y sanciones pecuniarias	25,000,000
Otros ingresos corrientes	810,226,450
Miscelaneos	810,226,450
II. Gastos corrientes	**117,996,078,185**
Gastos de consumo	104,351,865,212
Remuneraciones	62,276,755,488
Bienes y servicios	42,026,488,927
Impuestos sobre los productos, la producción y las importaciones de las empresas	48,620,797
Prestaciones de la seguridad social (sistema propio de la empresa)	2,687,743,084
Pensiones	718,799,838
Jubilaciones	1,063,920,724
Indemnización laboral	905,022,522
Gastos de la propiedad	20,618,826
Transferencias corrientes otorgadas	10,800,404,059
Transferencias al sector privado	730,532,229
Transferencias al sector público	10,012,679,844
Transferencia al sector externo	53,856,444
Transferencias a otras instituciones públicas	3,335,542
Otros gastos corrientes	135,447,004
Otros gastos por indemnizaciones y compensaciones	200,000
Otros gastos operativos de instituciones empresariales	135,247,004
III. (I-II) Resultado Económico	**14,503,374,691**
IV. Ingresos de capital	**7,475,605,673**
Venta (disposición) de activos no financieros (a valores brutos)	31,057,600
Venta de activos fijos	28,857,600
Transferencias de capital recibidas	7,443,248,073
Donaciones de capital	45,067,464
V. Gastos de capital	**17,456,557,411**
Construcciones en proceso	5,603,447,563
Construcciones por contrato	4,799,151,408

DETALLE	PRESUPUESTO
Construcciones por administración	804,296,155
Activos fijos (formación bruta de capital fijo)	6,899,267,858
Viviendas, edificios y estructuras	2,585,487,109
Maquinaria y equipo	4,180,850,153
Equipo de defensa y seguridad	17,420,892
Activos fijos intangibles	115,509,704
Objetos de valor	40,314,278
Antigüedades y otros objetos de arte	253,778
Otros objetos de valor	40,060,500
Activos no producidos	295,276,066
Activos tangibles no producidos de origen natural	9,214,099
Activos intangibles no producidos	286,061,967
Transferencias de capital otorgadas	297,864,534
Transferencias de capital al sector privado	23,000,000
Transferencias de capital al sector público	274,336,534
Gastos de capital, reserva presupuestaria	2,309,701
5 % que se asigna durante el ejercicio para inversión	2,309,701
VI. (IV-V) Resultado de Capital	**-9,980,951,738**
VII. Total de Ingresos + Donaciones	**139,975,058,549**
VIII. Total de Gastos	**135,452,635,596**
IX. (VII-(VIII-Intereses)) Resultado Primario	**4,543,041,779**
X. (VII-VIII) Resultado Financiero	**4,522,422,953**
XI. Fuentes financieras	**1,044,550,000**
Incremento de pasivos	44,550,000
Incremento de pasivos no corrientes	44,550,000
XII. Aplicaciones financieras	**5,471,741,349**
Incremento de activos financieros	2,736,046,701
Incremento de activos financieros no corrientes	1,000,000,000
Disminución de pasivos	2,735,694,648
Disminución de pasivos corrientes	2,463,785,712
Disminución de pasivos no corrientes	271,908,936
XIII. (XI-XII) Financiamiento Neto	**-4,427,191,349**

Fuente : Sistema de Información de la Gestión Financiera (SIGEF)

PRESUPUESTO DE INGRESOS Y GASTOS DE LAS INSTITUCIONES DESCENTRALIZADAS Y AUTÓNOMAS NO FINANCIERAS

INSTITUCIONES PÚBLICAS DESCENTRALIZAS Y AUTÓNOMAS NO FINANCIERAS

Cuenta Ahorro Inversión y Financiamiento

Valores RD$

DETALLE	PRESUPUESTO
I. Ingresos Corrientes	**89,843,389,059**
Impuestos	1,853,960,713
Ventas de bienes y servicios	19,796,398,066
Rentas de la propiedad	1,485,993,223
Transferencias y donaciones corrientes recibidas	65,888,261,215
Multas y sanciones pecuniarias	25,000,000
Otros ingresos corrientes	793,775,842
II. Gastos Corrientes	**82,139,640,321**
Gastos de consumo	79,679,418,461
Prestaciones de la seguridad social (sistema propio de la empresa)	1,192,878,572
Gastos de la propiedad	20,618,826
Transferencias corrientes otorgadas	1,111,777,458
Otros gastos corrientes	134,947,004
III. (I-II) Resultado Económico	**7,703,748,738**
IV. Ingresos de Capital	**7,336,911,503**
V. Gastos de Capital	**12,618,278,683**
Proyectos de Inversión	12,618,278,683
Otros Gastos de Capital	
VI. (IV-V) Resultado de Capital	**-5,281,367,180**
VII. Total de Ingresos + Donaciones	**97,180,300,562**
VIII. Total de Gastos	**94,757,919,004**
IX. (VII-(VIII-Intereses)) Resultado Primario	**2,443,000,384**
X. (VII-VIII) Resultado Financiero	**2,422,381,558**
XI. Fuente Financieras	**1,044,550,000**
Fuentes Externas	44,550,000
Fuentes Internas	1,000,000,000
XII. Aplicaciones Financieras	**3,466,931,558**
Amortizaciones Internas	18,000,000
Amortizaciones Externas	
Disminución de Cuentas por Pagar	2,323,528,260
Activos Financieros	1,125,403,298
XIII. (XI-XII) Financiamiento Neto	**-2,422,381,558**

Fuente : Sistema de Información de la Gestión Financiera (SIGEF)

5102

INSTITUCIÓN

CENTRO DE EXPORTACIONES E INVERSIONES DE LA REP. DOM.

AÑO 2018

ORGANIGRAMA CENTRO DE EXPORTACIÓN E IMPORTACIÓN DE LA REPÚBLICA DOMINICANA

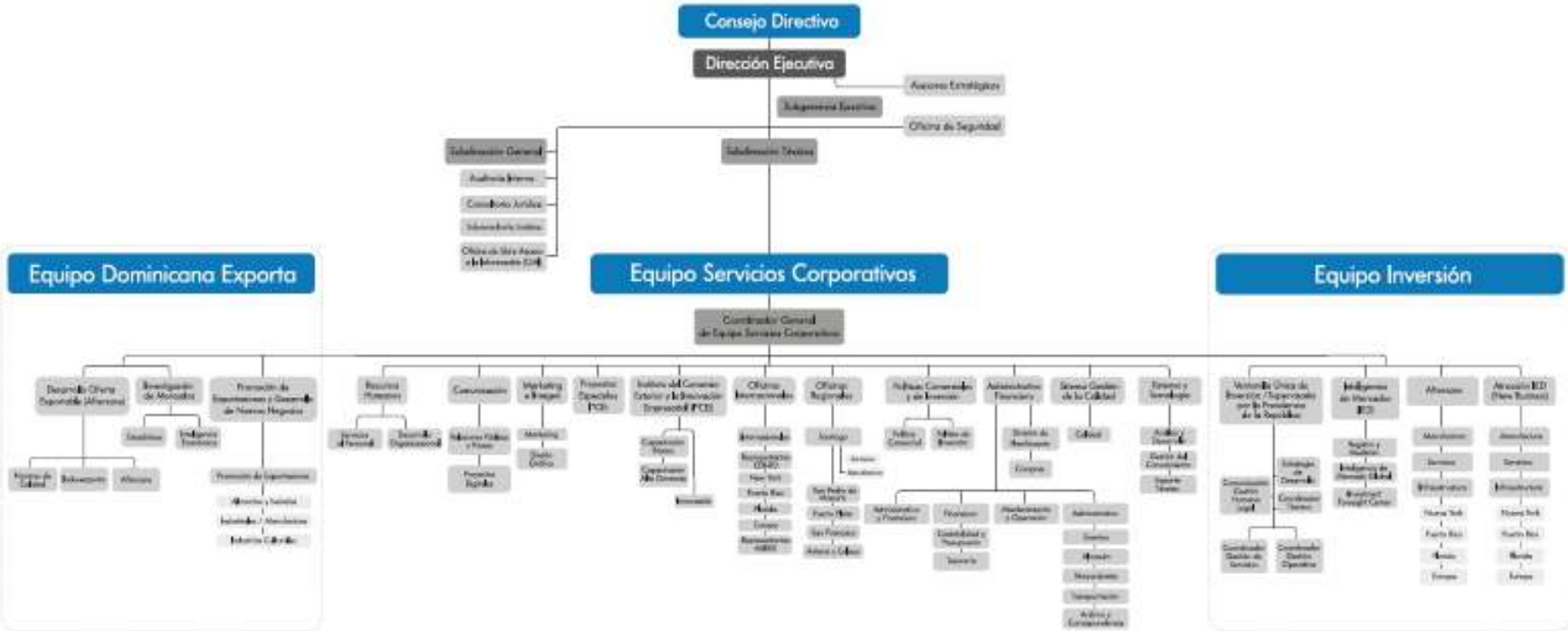

CENTRO DE EXPORTACIÓN E INVERSIÓN DE LA REPÚBLICA DOMINICANA

Misión

El Centro de Exportación e Inversión de la Republica Dominicana (CEI-RD) tendrá como misión la promoción y fomento de las exportaciones dominicanas y las inversiones, a fin de impulsar la inserción competitiva del país en los mercados internacionales de bienes y servicios.

Visión

Ser una institución de clase mundial en la oferta de servicios de promoción y fomento de las exportaciones e inversiones, apoyando la contribución de estas actividades a la generación de empleos dignos para beneficio de la sociedad dominicana y la competitividad del país.

INSTITUCIONES PÚBLICAS DESCENTRALIZADAS Y AUTÓNOMAS NO FINANCIERAS

Cuenta Ahorro Inversión y Financiamiento
Presupuesto 2018
Valores RD$

5102 - CENTRO DE EXPORTACIONES E INVERSIONES DE LA REP. DOM.

DETALLE	PRESUPUESTO
I. Ingresos Corrientes	**389,983,048**
Ventas de bienes y servicios	48,736,834
Transferencias y donaciones corrientes recibidas	341,246,214
II. Gastos Corrientes	**323,708,373**
Gastos de consumo	323,508,373
Otros gastos corrientes	200,000
III. (I-II) Resultado Económico	**66,274,675**
IV. Ingresos de Capital	**0**
V. Gastos de Capital	**66,274,675**
Proyectos de Inversión	66,274,675
VI. (IV-V) Resultado de Capital	**-66,274,675**
VII. Total de Ingresos + Donaciones	**389,983,048**
VIII. Total de Gastos	**389,983,048**
IX. (VII-(VIII-Intereses)) Resultado Primario	**0**
X. (VII-VIII) Resultado Financiero	**0**
XI. Fuente Financieras	**0**
XII. Aplicaciones Financieras	**0**
XIII. (XI-XII) Financiamiento Neto	**0**

Fuente : Sistema de Información de la Gestión Financiera (SIGEF)

Instituciones públicas descentralizadas y autónomas no financieras

Distribución Institucional por Estructura Programática y Fuente de Financiamiento

Presupuesto 2018

Valores RD$

PODER - CAPÍTULO - SUBCAPÍTULO - ESTRUCTURA PROGRAMÁTICA	FONDO GENERAL	DESTINO ESPECIFICO	FONDO PROPIOS	CRÉDITO INTERNO	CRÉDITO EXTERNO	DONACIONES EXTERNAS	TOTAL
5102-CENTRO DE EXPORTACIONES E INVERSIONES DE LA REP. DOM.	**326,246,214**		**63,736,834**				**389,983,048**
01-CENTRO DE EXPORTACION E INVERSION DE LA REPUBLICA DOMINICANA	**326,246,214**		**63,736,834**				**389,983,048**
11-Promoción de Exportación e Inversión Extranjera	**326,246,214**		**63,736,834**				**389,983,048**
00-N/A	**326,246,214**		**63,736,834**				**389,983,048**
00-N/A	**326,246,214**		**63,736,834**				**389,983,048**
0001-Dirección Superior y Administrativa	217,595,622		29,817,595				247,413,217
0002-Fomento Productos para el Mercado de Exportación	56,071,588		12,045,960				68,117,548
0003-Fomento y Desarrollo de la Inversión Extranjera	39,581,930		13,685,856				53,267,786
0004-Fomento al Comercio Exterior E Innovación Empresarial	12,997,074		8,187,423				21,184,497
TOTAL GENERAL	**326,246,214**		**63,736,834**				**389,983,048**

Fuente : Sistema de Información de la Gestión Financiera (SIGEF)

INSTITUCIONES PÚBLICAS DESCENTRALIZAS Y AUTÓNOMAS NO FINANCIERAS

Clasificación Objetal por Fuente de Financiamiento
Presupuesto 2018
Valores RD$

5102 - CENTRO DE EXPORTACIONES E INVERSIONES DE LA REP. DOM.

		FUENTES INTERNAS		
	OBJETO - CUENTA	**FONDO GENERAL**	**FONDOS PROPIOS**	**TOTAL**
2.1	**REMUNERACIONES Y CONTRIBUCIONES**	**196,299,540**		**196,299,540**
2.1.1	REMUNERACIONES	147,500,000		147,500,000
2.1.2	SOBRESUELDOS	23,634,000		23,634,000
2.1.3	DIETAS Y GASTOS DE REPRESENTACIÓN	3,964,740		3,964,740
2.1.4	GRATIFICACIONES Y BONIFICACIONES	1,150,000		1,150,000
2.1.5	CONTRIBUCIONES A LA SEGURIDAD SOCIAL	20,050,800		20,050,800
2.2	**CONTRATACIÓN DE SERVICIOS**	**69,946,674**	**19,148,952**	**89,095,626**
2.2.1	SERVICIOS BÁSICOS	17,503,781		17,503,781
2.2.2	PUBLICIDAD, IMPRESIÓN Y ENCUADERNACIÓN	3,900,000		3,900,000
2.2.3	VIÁTICOS	3,724,418		3,724,418
2.2.4	TRANSPORTE Y ALMACENAJE	4,953,412		4,953,412
2.2.5	ALQUILERES Y RENTAS	4,600,000		4,600,000
2.2.6	SEGUROS	10,800,000	165,040	10,965,040
2.2.7	SERVICIOS DE CONSERVACIÓN, REPARACIONES MENORES E INSTALACIONES TEMPORALES	4,500,000		4,500,000
2.2.8	OTROS SERVICIOS NO INCLUIDOS EN CONCEPTOS ANTERIORES	19,965,063	18,983,912	38,948,975
2.3	**MATERIALES Y SUMINISTROS**		**38,313,207**	**38,313,207**
2.3.1	ALIMENTOS Y PRODUCTOS AGROFORESTALES		24,049,962	24,049,962
2.3.2	TEXTILES Y VESTUARIOS		40,000	40,000
2.3.3	PRODUCTOS DE PAPEL, CARTÓN E IMPRESOS		1,268,756	1,268,756
2.3.4	PRODUCTOS FARMACÉUTICOS		33,197	33,197
2.3.5	PRODUCTOS DE CUERO, CAUCHO Y PLÁSTICO		571,440	571,440
2.3.6	PRODUCTOS DE MINERALES, METÁLICOS Y NO METÁLICOS		21,000	21,000
2.3.7	COMBUSTIBLES, LUBRICANTES, PRODUCTOS QUÍMICOS Y CONEXOS		10,336,000	10,336,000
2.3.9	PRODUCTOS Y ÚTILES VARIOS		1,992,852	1,992,852
2.6	**BIENES MUEBLES, INMUEBLES E INTANGIBLES**	**60,000,000**	**6,274,675**	**66,274,675**
2.6.1	MOBILIARIO Y EQUIPO	60,000,000	489,830	60,489,830
2.6.5	MAQUINARIA, OTROS EQUIPOS Y HERRAMIENTAS		814,845	814,845
2.6.8	BIENES INTANGIBLES		4,970,000	4,970,000
	TOTAL	**326,246,214**	**63,736,834**	**389,983,048**

Fuente : Sistema de Información de la Gestión Financiera (SIGEF)

5103

INSTITUCIÓN

CONSEJO NACIONAL DE POBLACIÓN Y FAMILIA

AÑO 2018

Organigrama

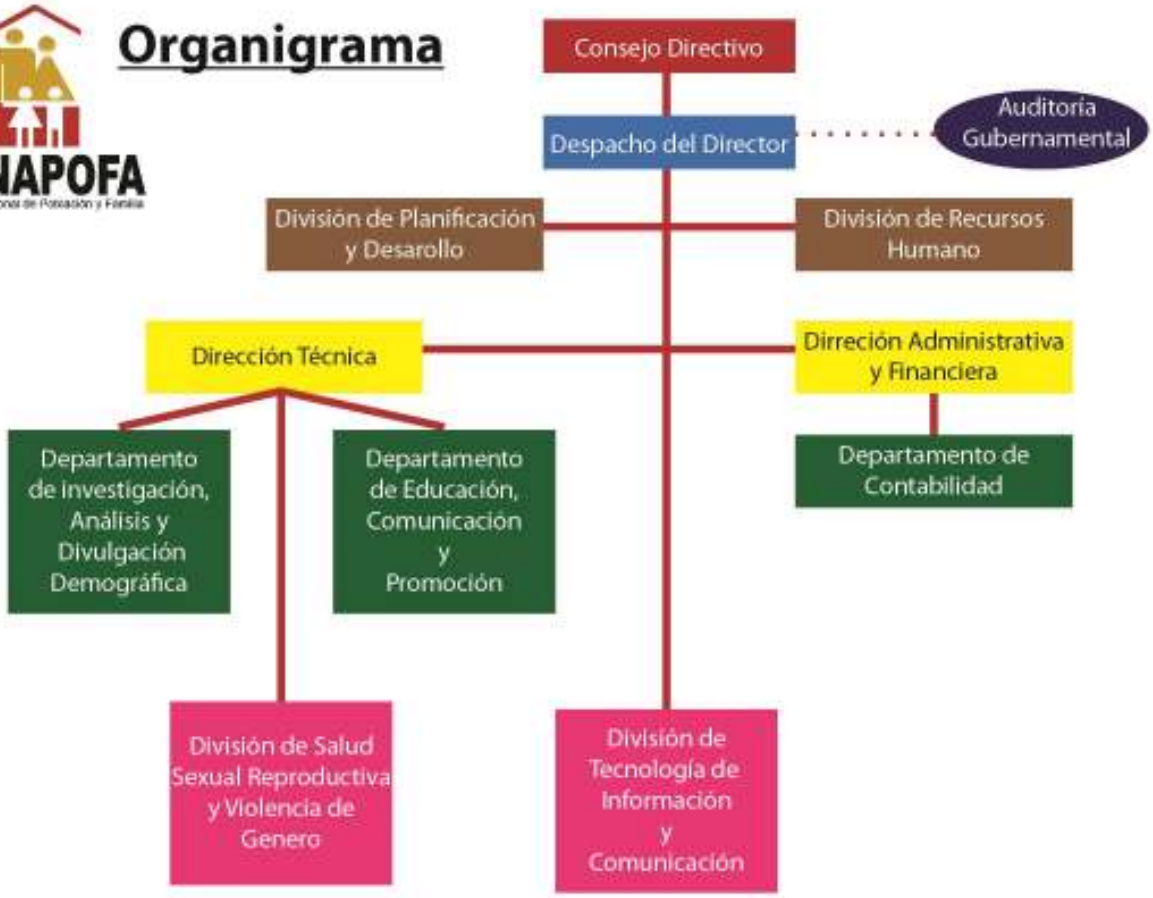

CONSEJO NACIONAL DE POBLACION Y FAMILIA

Misión

Regular los fenómenos que afectan a la población en cuanto a su volumen, estructura, dinámica y distribución en el territorio nacional, con el fin de lograr que ésta participe justa y equitativamente de los beneficios del desarrollo económico y social.

Visión

Ser el organismo rector de las políticas de población y del que hacer en población y desarrollo en el país, con reconocimiento social y base jurídica sólida y amplia.

INSTITUCIONES PÚBLICAS DESCENTRALIZADAS Y AUTÓNOMAS NO FINANCIERAS

Cuenta Ahorro Inversión y Financiamiento
Presupuesto 2018
Valores RD$

5103 - CONSEJO NACIONAL DE POBLACIÓN Y FAMILIA

DETALLE	PRESUPUESTO
I. Ingresos Corrientes	**48,000,000**
Transferencias y donaciones corrientes recibidas	48,000,000
II. Gastos Corrientes	**47,975,000**
Gastos de consumo	47,939,000
Transferencias corrientes otorgadas	36,000
III. (I-II) Resultado Económico	**25,000**
IV. Ingresos de Capital	**1,920,776**
V. Gastos de Capital	**1,945,776**
Proyectos de Inversión	1,945,776
VI. (IV-V) Resultado de Capital	**-25,000**
VII. Total de Ingresos + Donaciones	**49,920,776**
VIII. Total de Gastos	**49,920,776**
IX. (VII-(VIII-Intereses)) Resultado Primario	**0**
X. (VII-VIII) Resultado Financiero	**0**
XI. Fuente Financieras	**0**
XII. Aplicaciones Financieras	**0**
XIII. (XI-XII) Financiamiento Neto	**0**

Fuente : Sistema de Información de la Gestión Financiera (SIGEF)

Instituciones públicas descentralizadas y autónomas no financieras

Distribución Institucional por Estructura Programática y Fuente de Financiamiento

Presupuesto 2018

Valores RD$

PODER - CAPÍTULO - SUBCAPÍTULO - ESTRUCTURA PROGRAMÁTICA	FONDO GENERAL	DESTINO ESPECIFICO	FONDO PROPIOS	CRÉDITO INTERNO	CRÉDITO EXTERNO	DONACIONES EXTERNAS	TOTAL
5103-CONSEJO NACIONAL DE POBLACIÓN Y FAMILIA	**49,920,776**						**49,920,776**
01-CONSEJO NACIONAL DE POBLACION Y FAMILIA	**49,920,776**						**49,920,776**
11-Investigación, Planificación y asesoría de la Población y Familia	**49,920,776**						**49,920,776**
00-N/A	**49,920,776**						**49,920,776**
00-N/A	**49,920,776**						**49,920,776**
0001-Dirección y Coordinación	35,873,445						35,873,445
0002-Investigaciones Sociodemográficas	3,744,234						3,744,234
0003-Información, Promoción y Comunicación	2,962,148						2,962,148
0004-Asesoría Sociodemográficas	1,064,148						1,064,148
0005-Asistencia Técnica en Salud Reproductiva	6,276,801						6,276,801
TOTAL GENERAL	**49,920,776**						**49,920,776**

Fuente : Sistema de Información de la Gestión Financiera (SIGEF)

INSTITUCIONES PÚBLICAS DESCENTRALIZAS Y AUTÓNOMAS NO FINANCIERAS

Clasificación Objetal por Fuente de Financiamiento
Presupuesto 2018
Valores RD$

5103 - CONSEJO NACIONAL DE POBLACIÓN Y FAMILIA

		FUENTES INTERNAS	
	OBJETO - CUENTA	FONDO GENERAL	TOTAL
2.1	**REMUNERACIONES Y CONTRIBUCIONES**	**32,943,220**	**32,943,220**
2.1.1	REMUNERACIONES	28,064,372	28,064,372
2.1.2	SOBRESUELDOS	402,000	402,000
2.1.5	CONTRIBUCIONES A LA SEGURIDAD SOCIAL	4,476,848	4,476,848
2.2	**CONTRATACIÓN DE SERVICIOS**	**3,447,311**	**3,447,311**
2.2.1	SERVICIOS BÁSICOS	415,589	415,589
2.2.3	VIÁTICOS	168,000	168,000
2.2.7	SERVICIOS DE CONSERVACIÓN, REPARACIONES MENORES E INSTALACIONES TEMPORALES	186,000	186,000
2.2.8	OTROS SERVICIOS NO INCLUIDOS EN CONCEPTOS ANTERIORES	2,677,722	2,677,722
2.3	**MATERIALES Y SUMINISTROS**	**11,548,469**	**11,548,469**
2.3.1	ALIMENTOS Y PRODUCTOS AGROFORESTALES	25,000	25,000
2.3.3	PRODUCTOS DE PAPEL, CARTÓN E IMPRESOS	11,256,693	11,256,693
2.3.5	PRODUCTOS DE CUERO, CAUCHO Y PLÁSTICO	10,000	10,000
2.3.7	COMBUSTIBLES, LUBRICANTES, PRODUCTOS QUÍMICOS Y CONEXOS	216,000	216,000
2.3.9	PRODUCTOS Y ÚTILES VARIOS	40,776	40,776
2.4	**TRANSFERENCIAS CORRIENTES**	**36,000**	**36,000**
2.4.1	TRANSFERENCIAS CORRIENTES AL SECTOR PRIVADO	36,000	36,000
2.6	**BIENES MUEBLES, INMUEBLES E INTANGIBLES**	**1,945,776**	**1,945,776**
2.6.1	MOBILIARIO Y EQUIPO	25,000	25,000
2.6.2	MOBILIARIO Y EQUIPO EDUCACIONAL Y RECREATIVO	1,920,776	1,920,776
	TOTAL	**49,920,776**	**49,920,776**

Fuente : Sistema de Información de la Gestión Financiera (SIGEF)

5104

INSTITUCIÓN

COMISIÓN ADMINISTRATIVA AEROPORTUARIA

AÑO 2018

Departamento Aeroportuario
Organigrama Estructural

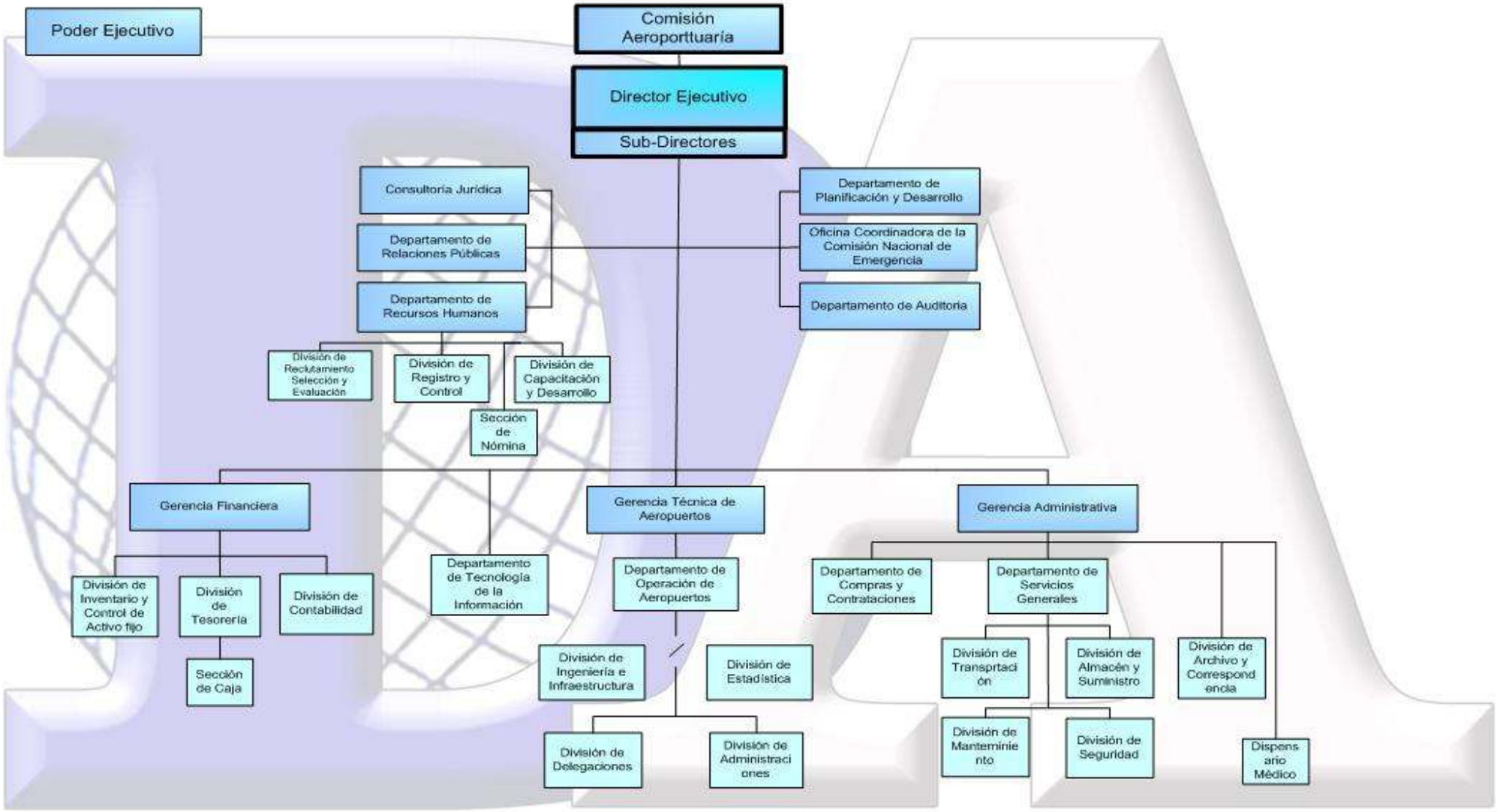

ONAP

Desarrollo Organizacional/
Julio, 2007

COMISIÓN ADMINISTRATIVA AEROPORTUARIA

Misión

Regular y controlar los aeropuertos del país, además cumplir y hacer las resoluciones que emita la Comisión Aeroportuaria, así como realizar las gestiones que sean necesarias para la operación de los aeropuertos. Así mismo representar al Estado Dominicano ante los dignatarios internacionales.

Visión

Mejorar los servicios y la seguridad que ofrecen los aeropuertos del país, así como el incremento del turismo nacional e internacional, y consecuentemente los recursos económicos a través de las entradas y salidas de pasajeros por las terminales aeroportuarias.

INSTITUCIONES PÚBLICAS DESCENTRALIZADAS Y AUTÓNOMAS NO FINANCIERAS

Cuenta Ahorro Inversión y Financiamiento
Presupuesto 2018
Valores RD$

5104 - COMISIÓN ADMINISTRATIVA AEROPORTUARIA

DETALLE	PRESUPUESTO
I. Ingresos Corrientes	**552,905,024**
Ventas de bienes y servicios	540,721,090
Rentas de la propiedad	7,668,856
Otros ingresos corrientes	4,515,078
II. Gastos Corrientes	**468,457,976**
Gastos de consumo	442,335,168
Prestaciones de la seguridad social (sistema propio de la empresa)	5,020,334
Transferencias corrientes otorgadas	7,163,600
Otros gastos corrientes	13,938,874
III. (I-II) Resultado Económico	**84,447,048**
IV. Ingresos de Capital	**0**
V. Gastos de Capital	**84,447,048**
Proyectos de Inversión	84,447,048
VI. (IV-V) Resultado de Capital	**-84,447,048**
VII. Total de Ingresos + Donaciones	**552,905,024**
VIII. Total de Gastos	**552,905,024**
IX. (VII-(VIII-Intereses)) Resultado Primario	**0**
X. (VII-VIII) Resultado Financiero	**0**
XI. Fuente Financieras	**0**
XII. Aplicaciones Financieras	**0**
XIII. (XI-XII) Financiamiento Neto	**0**

Fuente : Sistema de Información de la Gestión Financiera (SIGEF)

Instituciones públicas descentralizadas y autónomas no financieras

Distribución Institucional por Estructura Programática y Fuente de Financiamiento

Presupuesto 2018

Valores RD$

PODER - CAPÍTULO - SUBCAPÍTULO - ESTRUCTURA PROGRAMÁTICA	FONDO GENERAL	DESTINO ESPECIFICO	FONDO PROPIOS	CRÉDITO INTERNO	CRÉDITO EXTERNO	DONACIONES EXTERNAS	TOTAL
5104-COMISIÓN ADMINISTRATIVA AEROPORTUARIA			**552,905,024**				**552,905,024**
01-COMISION ADMINISTRATIVA AEROPORTUARIA			**552,905,024**				**552,905,024**
11-REGULACION Y CONTROL DE LOS AEROPUERTOS			**540,721,090**				**540,721,090**
00-N/A			**540,721,090**				**540,721,090**
00-N/A			**540,721,090**				**540,721,090**
0001-Direccion Superior			375,795,997				375,795,997
0002-Servicios Reglamentarios de los Aeropuestos			164,925,093				164,925,093
98-ADMINISTRACION DE CONTRIBUCIONES ESPECIALES			**12,183,934**				**12,183,934**
00-N/A			**12,183,934**				**12,183,934**
00-N/A			**12,183,934**				**12,183,934**
0000-N/A			12,183,934				12,183,934
TOTAL GENERAL			**552,905,024**				**552,905,024**

Fuente : Sistema de Información de la Gestión Financiera (SIGEF)

INSTITUCIONES PÚBLICAS DESCENTRALIZAS Y AUTÓNOMAS NO FINANCIERAS

Clasificación Objetal por Fuente de Financiamiento
Presupuesto 2018
Valores RD$

5104 - COMISIÓN ADMINISTRATIVA AEROPORTUARIA

		FUENTES INTERNAS	
	OBJETO - CUENTA	FONDOS PROPIOS	TOTAL
2.1	**REMUNERACIONES Y CONTRIBUCIONES**	**338,261,367**	**338,261,367**
2.1.1	REMUNERACIONES	224,781,982	224,781,982
2.1.2	SOBRESUELDOS	35,611,639	35,611,639
2.1.3	DIETAS Y GASTOS DE REPRESENTACIÓN	21,792,000	21,792,000
2.1.4	GRATIFICACIONES Y BONIFICACIONES	26,015,148	26,015,148
2.1.5	CONTRIBUCIONES A LA SEGURIDAD SOCIAL	30,060,598	30,060,598
2.2	**CONTRATACIÓN DE SERVICIOS**	**98,945,132**	**98,945,132**
2.2.1	SERVICIOS BÁSICOS	6,563,856	6,563,856
2.2.2	PUBLICIDAD, IMPRESIÓN Y ENCUADERNACIÓN	7,961,308	7,961,308
2.2.3	VIÁTICOS	4,000,782	4,000,782
2.2.4	TRANSPORTE Y ALMACENAJE	3,018,751	3,018,751
2.2.5	ALQUILERES Y RENTAS	1,637,490	1,637,490
2.2.6	SEGUROS	14,209,787	14,209,787
2.2.7	SERVICIOS DE CONSERVACIÓN, REPARACIONES MENORES E INSTALACIONES TEMPORALES	7,195,096	7,195,096
2.2.8	OTROS SERVICIOS NO INCLUIDOS EN CONCEPTOS ANTERIORES	54,358,062	54,358,062
2.3	**MATERIALES Y SUMINISTROS**	**19,067,543**	**19,067,543**
2.3.1	ALIMENTOS Y PRODUCTOS AGROFORESTALES	3,932,767	3,932,767
2.3.2	TEXTILES Y VESTUARIOS	2,300,000	2,300,000
2.3.3	PRODUCTOS DE PAPEL, CARTÓN E IMPRESOS	109,438	109,438
2.3.4	PRODUCTOS FARMACÉUTICOS	50,000	50,000
2.3.7	COMBUSTIBLES, LUBRICANTES, PRODUCTOS QUÍMICOS Y CONEXOS	9,130,290	9,130,290
2.3.9	PRODUCTOS Y ÚTILES VARIOS	3,545,048	3,545,048
2.4	**TRANSFERENCIAS CORRIENTES**	**12,183,934**	**12,183,934**
2.4.1	TRANSFERENCIAS CORRIENTES AL SECTOR PRIVADO	12,183,934	12,183,934
2.6	**BIENES MUEBLES, INMUEBLES E INTANGIBLES**	**33,847,789**	**33,847,789**
2.6.1	MOBILIARIO Y EQUIPO	6,344,200	6,344,200
2.6.4	VEHÍCULOS Y EQUIPO DE TRANSPORTE, TRACCIÓN Y ELEVACIÓN	11,075,350	11,075,350
2.6.5	MAQUINARIA, OTROS EQUIPOS Y HERRAMIENTAS	7,791,239	7,791,239
2.6.6	EQUIPOS DE DEFENSA Y SEGURIDAD	3,725,000	3,725,000
2.6.8	BIENES INTANGIBLES	4,912,000	4,912,000
2.7	**OBRAS**	**50,599,259**	**50,599,259**
2.7.1	OBRAS EN EDIFICACIONES	6,500,000	6,500,000
2.7.2	INFRAESTRUCTURA	44,099,259	44,099,259
	TOTAL	**552,905,024**	**552,905,024**

Fuente : Sistema de Información de la Gestión Financiera (SIGEF)

5108

INSTITUCIÓN

CRUZ ROJA DOMINICANA

AÑO 2018

CRUZ ROJA DOMINICANA

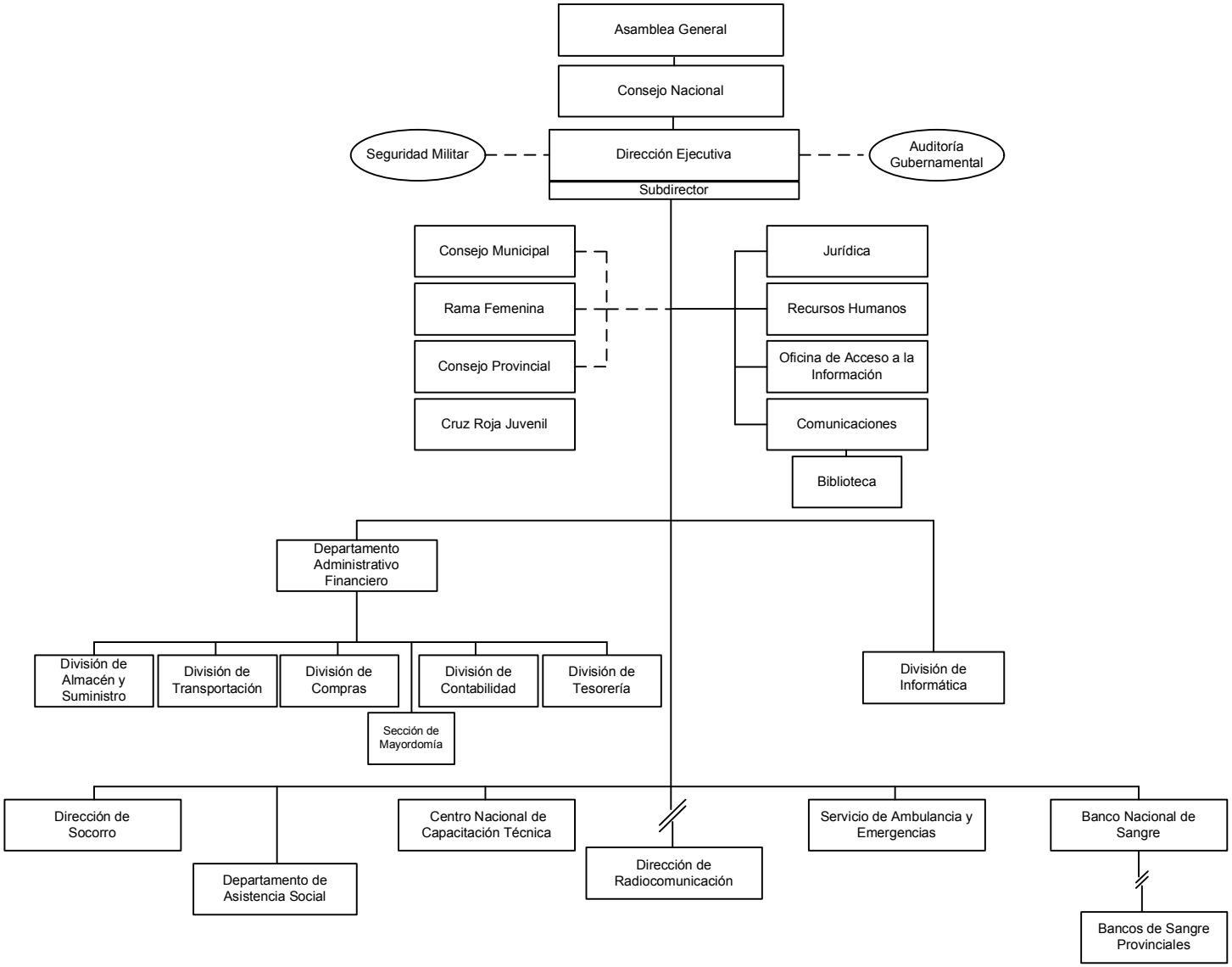

CRUZ ROJA DOMINICANA

Misión

Prevenir y aliviar el sufrimiento humano, mejorando las condiciones de vida de las personas más vulnerables, con absoluta imparcialidad y sin discriminación de raza, nacionalidad, sexo, clase, religión, u opinión política, de acuerdo a la ley 41-98 nuestra Institución es de servir de auxiliar de los Poderes Públicos, de conformidad con el Derecho Internacional Humanitario y la Conferencia Internacional del Movimiento Internacional de la Cruz Roja.

Visión

Transformar a la Cruz Roja Dominicana en una organización que cubra la mayor parte del territorio nacional, una organización más eficaz y más potente, mejorar el nivel de su potenciar humano y elevado la calidad de sus servicios.

INSTITUCIONES PÚBLICAS DESCENTRALIZADAS Y AUTÓNOMAS NO FINANCIERAS

Cuenta Ahorro Inversión y Financiamiento
Presupuesto 2018
Valores RD$

5108 - CRUZ ROJA DOMINICANA

DETALLE	PRESUPUESTO
I. Ingresos Corrientes	**308,601,079**
Ventas de bienes y servicios	265,231,535
Transferencias y donaciones corrientes recibidas	43,369,544
II. Gastos Corrientes	**286,683,193**
Gastos de consumo	271,300,108
Transferencias corrientes otorgadas	15,383,085
III. (I-II) Resultado Económico	**21,917,886**
IV. Ingresos de Capital	**0**
V. Gastos de Capital	**21,917,886**
Proyectos de Inversión	21,917,886
VI. (IV-V) Resultado de Capital	**-21,917,886**
VII. Total de Ingresos + Donaciones	**308,601,079**
VIII. Total de Gastos	**308,601,079**
IX. (VII-(VIII-Intereses)) Resultado Primario	**0**
X. (VII-VIII) Resultado Financiero	**0**
XI. Fuente Financieras	**0**
XII. Aplicaciones Financieras	**0**
XIII. (XI-XII) Financiamiento Neto	**0**

Fuente : Sistema de Información de la Gestión Financiera (SIGEF)

Instituciones públicas descentralizadas y autónomas no financieras

Distribución Institucional por Estructura Programática y Fuente de Financiamiento

Presupuesto 2018

Valores RD$

PODER - CAPÍTULO - SUBCAPÍTULO - ESTRUCTURA PROGRAMÁTICA	FONDO GENERAL	DESTINO ESPECIFICO	FONDO PROPIOS	CRÉDITO INTERNO	CRÉDITO EXTERNO	DONACIONES EXTERNAS	TOTAL
5108-CRUZ ROJA DOMINICANA	**43,369,544**		**265,231,535**				**308,601,079**
01-CRUZ ROJA DOMINICANA	**43,369,544**		**265,231,535**				**308,601,079**
01-Actividades Centrales	**22,982,952**		**151,558,273**				**174,541,225**
00-N/A	**22,982,952**		**151,558,273**				**174,541,225**
00-N/A	**22,982,952**		**151,558,273**				**174,541,225**
0001-Planificación y Coordinación Estratégica	9,621,688		48,251,652				57,873,340
0002-Captación Formación y Regulación de Voluntarios Nacional			1,041,150				1,041,150
0003-Auditoria de la Gestión Crd	810,158		378,472				1,188,630
0004-Gestión Administrativa y Financiera	12,551,106		101,886,999				114,438,105
11-Operación de Red Nacional de Banco de Sangre	**12,851,123**		**44,839,378**				**57,690,501**
00-N/A	**12,851,123**		**44,839,378**				**57,690,501**
00-N/A	**12,851,123**		**44,839,378**				**57,690,501**
0001-Procesamiento y Suministro de Sangre A Nivel Nacional	10,270,411		32,214,670				42,485,081
0002-Captación y Orientación de Donantes Voluntarios			1,038,450				1,038,450
0003-Consejería y Apoyo Psico-Social			4,307,058				4,307,058
0004-Servicios de Salud A Nivel Comunitario	2,580,712		7,279,200				9,859,912
12-Servicios de Salud a Nivel Comunitario			**10,671,929**				**10,671,929**
00-N/A			**10,671,929**				**10,671,929**
00-N/A			**10,671,929**				**10,671,929**
0001-Promoción de Hábitos Higiénicos Asistencia y Servicios de Laboratorio A la Comunidad			6,125,512				6,125,512
0002-Apoyo Psico-Social en Vih Sida, Suministro y Distribución Potable en Emergencia			4,546,417				4,546,417
13-Reducción y Repuesta Ante Emergencias	**152,658**		**36,374,375**				**36,527,033**
00-N/A	**152,658**		**36,374,375**				**36,527,033**
00-N/A	**152,658**		**36,374,375**				**36,527,033**
0001-Preparativos Comunitarios para Evitar Desastres y Obras de Mitigación	152,658		6,616,613				6,769,271
0002-Servicios de Socorro y Asistencia Pre Hospitalaria			27,238,162				27,238,162
0003-Entrenamiento y Capacitación para Evitar Desastres			2,519,600				2,519,600
14-Capacitación, Sensibilización y Entrenamiento de Jóvenes y Adolescentes	**700,432**		**1,888,000**				**2,588,432**
00-N/A	**700,432**		**1,888,000**				**2,588,432**
00-N/A	**700,432**		**1,888,000**				**2,588,432**
0001-Capacitación, Sensibilización y Entrenamiento de Jóvenes y Adolescentes	700,432		1,888,000				2,588,432
15-Difusión de Principios y Valores Humanitarios, Relaciones con Recursos Humanos	**3,638,144**		**7,560,730**				**11,198,874**
00-N/A	**3,638,144**		**7,560,730**				**11,198,874**
00-N/A	**3,638,144**		**7,560,730**				**11,198,874**
0001-Difusión de Principios y Valores Humanitarios	1,566,089		1,578,698				3,144,787
0002-Restablecimiento de Contactos Familiares			1,467,600				1,467,600
0003-Movilización de Recursos			1,682,432				1,682,432
0004-Relaciones con la Comunidad	2,072,055		2,832,000				4,904,055
98-Administracion de contribuciones Especiales			**12,338,850**				**12,338,850**
00-N/A			**12,338,850**				**12,338,850**
00-N/A			**12,338,850**				**12,338,850**
0000-Administración de Contribuciones Especiales			12,338,850				12,338,850
99-Administración de Transferencias y Activos Financieros	**3,044,235**						**3,044,235**
00-N/A	**3,044,235**						**3,044,235**
00-N/A	**3,044,235**						**3,044,235**
0000-Administración de Transferencias y Activos Financieros	3,044,235						3,044,235
TOTAL GENERAL	**43,369,544**		**265,231,535**				**308,601,079**

Fuente : Sistema de Información de la Gestión Financiera (SIGEF)

INSTITUCIONES PÚBLICAS DESCENTRALIZAS Y AUTÓNOMAS NO FINANCIERAS

Clasificación Objetal por Fuente de Financiamiento
Presupuesto 2018
Valores RD$

5108 - CRUZ ROJA DOMINICANA

		FUENTES INTERNAS		
	OBJETO - CUENTA	**FONDO GENERAL**	**FONDOS PROPIOS**	**TOTAL**
2.1	**REMUNERACIONES Y CONTRIBUCIONES**	**40,092,739**	**73,778,925**	**113,871,664**
2.1.1	REMUNERACIONES	34,551,562	73,628,600	108,180,162
2.1.2	SOBRESUELDOS		150,325	150,325
2.1.5	CONTRIBUCIONES A LA SEGURIDAD SOCIAL	5,541,177		5,541,177
2.2	**CONTRATACIÓN DE SERVICIOS**	**232,570**	**66,370,208**	**66,602,778**
2.2.1	SERVICIOS BÁSICOS	232,570	7,132,700	7,365,270
2.2.2	PUBLICIDAD, IMPRESIÓN Y ENCUADERNACIÓN		6,305,640	6,305,640
2.2.3	VIÁTICOS		10,329,916	10,329,916
2.2.4	TRANSPORTE Y ALMACENAJE		1,074,917	1,074,917
2.2.5	ALQUILERES Y RENTAS		30,792,000	30,792,000
2.2.6	SEGUROS		2,000,200	2,000,200
2.2.7	SERVICIOS DE CONSERVACIÓN, REPARACIONES MENORES E INSTALACIONES TEMPORALES		5,548,835	5,548,835
2.2.8	OTROS SERVICIOS NO INCLUIDOS EN CONCEPTOS ANTERIORES		3,186,000	3,186,000
2.3	**MATERIALES Y SUMINISTROS**		**90,825,666**	**90,825,666**
2.3.1	ALIMENTOS Y PRODUCTOS AGROFORESTALES		6,658,108	6,658,108
2.3.2	TEXTILES Y VESTUARIOS		2,886,577	2,886,577
2.3.3	PRODUCTOS DE PAPEL, CARTÓN E IMPRESOS		3,652,348	3,652,348
2.3.4	PRODUCTOS FARMACÉUTICOS		30,836,993	30,836,993
2.3.5	PRODUCTOS DE CUERO, CAUCHO Y PLÁSTICO		4,280,074	4,280,074
2.3.6	PRODUCTOS DE MINERALES, METÁLICOS Y NO METÁLICOS		1,074,017	1,074,017
2.3.7	COMBUSTIBLES, LUBRICANTES, PRODUCTOS QUÍMICOS Y CONEXOS		23,044,120	23,044,120
2.3.9	PRODUCTOS Y ÚTILES VARIOS		18,393,429	18,393,429
2.4	**TRANSFERENCIAS CORRIENTES**	**3,044,235**	**12,338,850**	**15,383,085**
2.4.1	TRANSFERENCIAS CORRIENTES AL SECTOR PRIVADO		12,338,850	12,338,850
2.4.7	TRANSFERENCIAS CORRIENTES AL SECTOR EXTERNO	3,044,235		3,044,235
2.6	**BIENES MUEBLES, INMUEBLES E INTANGIBLES**		**4,684,250**	**4,684,250**
2.6.1	MOBILIARIO Y EQUIPO		4,684,250	4,684,250
2.7	**OBRAS**		**17,233,636**	**17,233,636**
2.7.1	OBRAS EN EDIFICACIONES		17,233,636	17,233,636
	TOTAL	**43,369,544**	**265,231,535**	**308,601,079**

Fuente : Sistema de Información de la Gestión Financiera (SIGEF)

5109

INSTITUCIÓN

DEFENSA CIVIL

AÑO 2018

ORGANIGRAMA DE LA DEFENSA CIVIL

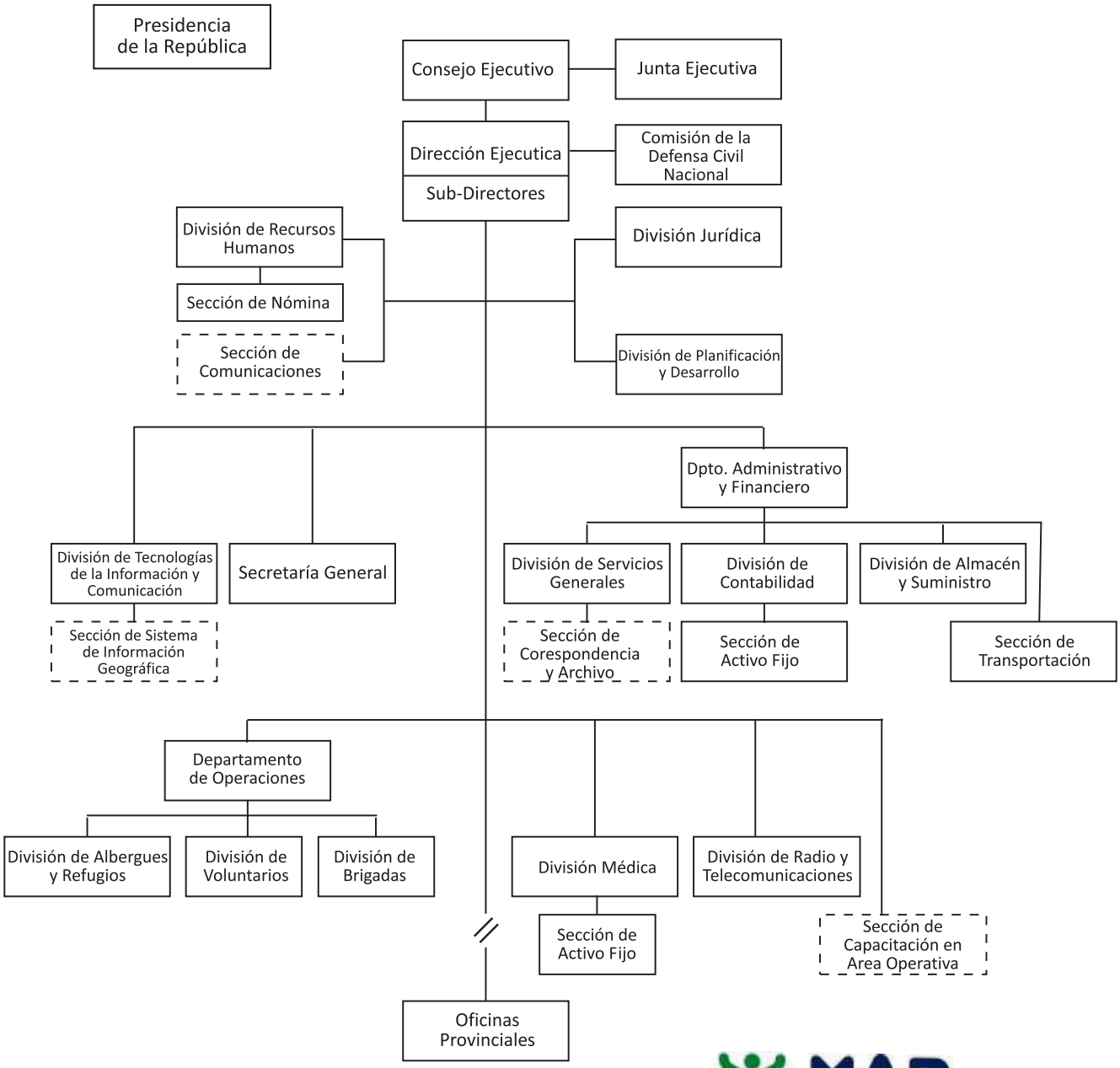

MAP
MINISTERIO DE ADMINISTRACIÓN PÚBLICA

Dirección de Diseño Organizacional
Abril 2014

DEFENSA CIVIL

Misión

Dirigir las acciones de coordinación, preparación y operación de todas las funciones de emergencias ante la ocurrencia de un evento natural o antrópico en una forma eficiente y eficaz, garantizando un control adecuado de las operaciones para resguardar la vida y la propiedad de los habitantes de República Dominicana.

Visión

Perdurar a través del tiempo como una Institución de servicio y socorro con una correcta distribución de ayudas humanitarias y priorizar las necesidades ante cualquier evento nacional, garantizando la responsabilidad, esfuerzo y compromiso de las instituciones involucradas para una respuesta eficaz y eficiente.

INSTITUCIONES PÚBLICAS DESCENTRALIZADAS Y AUTÓNOMAS NO FINANCIERAS

Cuenta Ahorro Inversión y Financiamiento
Presupuesto 2018
Valores RD$

5109 - DEFENSA CIVIL

DETALLE	PRESUPUESTO
II. Gastos Corrientes	**148,531,945**
Gastos de consumo	148,531,945
III. (I-II) Resultado Económico	**-148,531,945**
IV. Ingresos de Capital	**149,445,945**
V. Gastos de Capital	**914,000**
Proyectos de Inversión	914,000
VI. (IV-V) Resultado de Capital	**148,531,945**
VII. Total de Ingresos + Donaciones	**149,445,945**
VIII. Total de Gastos	**149,445,945**
IX. (VII-(VIII-Intereses)) Resultado Primario	**0**
X. (VII-VIII) Resultado Financiero	**0**
XI. Fuente Financieras	**0**
XII. Aplicaciones Financieras	**0**
XIII. (XI-XII) Financiamiento Neto	**0**

Fuente : Sistema de Información de la Gestión Financiera (SIGEF)

Instituciones públicas descentralizadas y autónomas no financieras

Distribución Institucional por Estructura Programática y Fuente de Financiamiento

Presupuesto 2018

Valores RD$

PODER - CAPÍTULO - SUBCAPÍTULO - ESTRUCTURA PROGRAMÁTICA	FONDO GENERAL	DESTINO ESPECIFICO	FONDO PROPIOS	CRÉDITO INTERNO	CRÉDITO EXTERNO	DONACIONES EXTERNAS	TOTAL
5109-DEFENSA CIVIL	**149,445,945**						**149,445,945**
01-DEFENSA CIVIL	**149,445,945**						**149,445,945**
11-Coordinacion y Prevencion de Vidas y Bienes en casos de Emergencias y Desastres	**149,445,945**						**149,445,945**
00-N/A	**149,445,945**						**149,445,945**
00-N/A	**149,445,945**						**149,445,945**
0001-Direccion y Coordinacion	93,673,595						93,673,595
0002-Coordinacion de Operativos de Prevencion para Salvaguardar Vidas y Bienes	22,901,957						22,901,957
0003-Coordinacion para la Gestion de Riesgo Local	17,291,573						17,291,573
0004-Capacitaciones Tecnicas en Gestion de Riesgo	1,665,299						1,665,299
0005-Coordinacion de Respuesta en Caso de Emergencias y Desastre	13,913,521						13,913,521
TOTAL GENERAL	**149,445,945**						**149,445,945**

Fuente : Sistema de Información de la Gestión Financiera (SIGEF)

INSTITUCIONES PÚBLICAS DESCENTRALIZAS Y AUTÓNOMAS NO FINANCIERAS

Clasificación Objetal por Fuente de Financiamiento
Presupuesto 2018
Valores RD$

5109 - DEFENSA CIVIL

		FUENTES INTERNAS	
	OBJETO - CUENTA	**FONDO GENERAL**	**TOTAL**
2.1	**REMUNERACIONES Y CONTRIBUCIONES**	**90,476,931**	**90,476,931**
2.1.1	REMUNERACIONES	74,235,445	74,235,445
2.1.2	SOBRESUELDOS	6,614,000	6,614,000
2.1.3	DIETAS Y GASTOS DE REPRESENTACIÓN	97,200	97,200
2.1.5	CONTRIBUCIONES A LA SEGURIDAD SOCIAL	9,530,286	9,530,286
2.2	**CONTRATACIÓN DE SERVICIOS**	**16,778,871**	**16,778,871**
2.2.1	SERVICIOS BÁSICOS	13,460,285	13,460,285
2.2.2	PUBLICIDAD, IMPRESIÓN Y ENCUADERNACIÓN	264,000	264,000
2.2.3	VIÁTICOS	636,000	636,000
2.2.4	TRANSPORTE Y ALMACENAJE	331,000	331,000
2.2.5	ALQUILERES Y RENTAS	118,800	118,800
2.2.6	SEGUROS	876,000	876,000
2.2.7	SERVICIOS DE CONSERVACIÓN, REPARACIONES MENORES E INSTALACIONES TEMPORALES	702,786	702,786
2.2.8	OTROS SERVICIOS NO INCLUIDOS EN CONCEPTOS ANTERIORES	390,000	390,000
2.3	**MATERIALES Y SUMINISTROS**	**41,276,143**	**41,276,143**
2.3.1	ALIMENTOS Y PRODUCTOS AGROFORESTALES	2,990,400	2,990,400
2.3.2	TEXTILES Y VESTUARIOS	4,961,113	4,961,113
2.3.3	PRODUCTOS DE PAPEL, CARTÓN E IMPRESOS	2,475,870	2,475,870
2.3.4	PRODUCTOS FARMACÉUTICOS	300,000	300,000
2.3.5	PRODUCTOS DE CUERO, CAUCHO Y PLÁSTICO	2,992,208	2,992,208
2.3.6	PRODUCTOS DE MINERALES, METÁLICOS Y NO METÁLICOS	2,482,744	2,482,744
2.3.7	COMBUSTIBLES, LUBRICANTES, PRODUCTOS QUÍMICOS Y CONEXOS	6,760,000	6,760,000
2.3.9	PRODUCTOS Y ÚTILES VARIOS	18,313,808	18,313,808
2.6	**BIENES MUEBLES, INMUEBLES E INTANGIBLES**	**914,000**	**914,000**
2.6.1	MOBILIARIO Y EQUIPO	590,000	590,000
2.6.2	MOBILIARIO Y EQUIPO EDUCACIONAL Y RECREATIVO	144,000	144,000
2.6.5	MAQUINARIA, OTROS EQUIPOS Y HERRAMIENTAS	180,000	180,000
	TOTAL	**149,445,945**	**149,445,945**

Fuente : Sistema de Información de la Gestión Financiera (SIGEF)

5111

INSTITUCIÓN

INSTITUTO AGRARIO DOMINICANO

AÑO 2018

ACTUALIZADO Y APROBADO POR EL DIRECTOR GENERAL DEL IAD MEDIANTE RESOLUCION No.14 DEL 4 DE SEPTIEMBRE DEL 2014.

INTEGRANTES DEL DIRECTORIO:

- **MINISTERIO DE AGRICULTURA, QUIEN LO PRESIDE.**
- **MINISTERIO DE OBRAS PUBLICAS Y COMUNICACIONES, MIEMBRO.**
- **MINISTERIO DE TRABAJO, MIEMBRO.**
- **MINISTERIO DE EDUCACION, MIEMBRO.**
- **BANCO AGRICOLA DE LA REPUBLICA DOMINICANA, MIEMBRO.**
- **CENTRO DE DESARROLLO Y COMPETITIVIDAD INDUSTRIAL (PROINDUSTRIA), MIEMBRO.**
- **TRES REPRESENTANTES DE LOS AGRICULTORES, MIEMBROS.**

ORGANIGRAMA GENERAL DEL INSTITUTO AGRARIO DOMINICANO

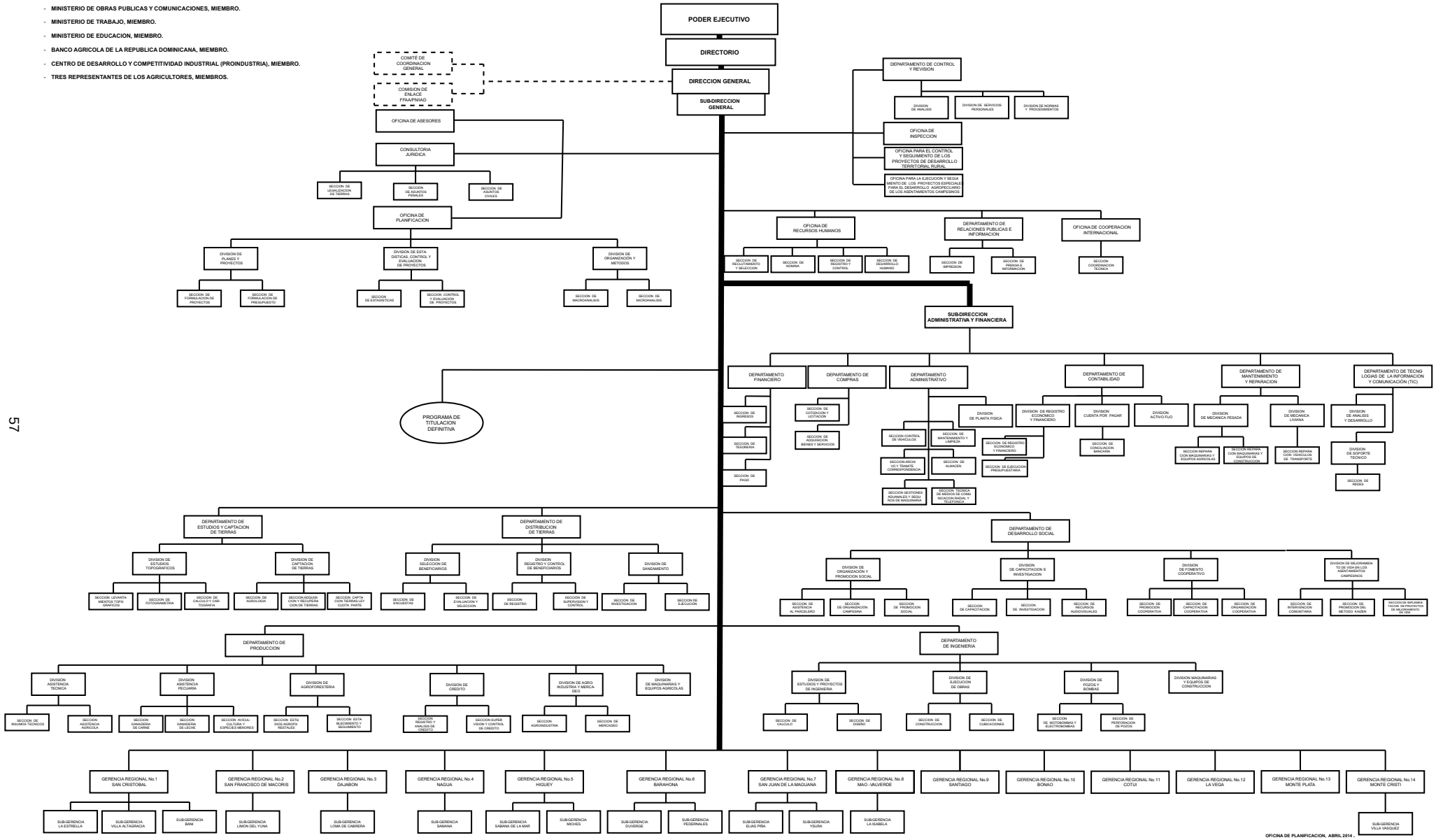

OFICINA DE PLANIFICACION, ABRIL 2014 .

INSTITUTO AGRARIO DOMINICANO

Misión

Promover y fomentar una agricultura familiar trasformada, consolidada, moderna, diversificada y competitiva, conformada por familias de pequeños productores localizados presentemente en los asentamientos de la reforma agraria y en el resto del país. Este segmento social está integrado al desarrollo nacional, ya que ha desarrollado y mejorando sus capacidades competitiva y empresarial, sustentada en el mejoramiento de la productividad, calidad, disminución de los costos unitarios, agregación de valor, diversificación productiva, y organización económica. A través de ello se está contribuyendo a un aumento sostenido de los ingresos, aportando a la superación de la pobreza y una vasta red de organizaciones empresariales campesinas, desarrollando agronegocios articulados a las cadenas, organizaciones gremiales sólidas y con capacidad para generar alianzas e integradas al desarrollo sectorial y nacional.

Visión

El IAD se impone el desafío de contribuir a la generación de un nuevo escenario a largo plazo, en el cual vemos a una agricultura campesina consolidada, originada fundamentalmente en el proceso de reforma agraria, que ha desarrollado una actividad agropecuaria moderna y diversificada, que genera productos de calidad y con distintos grados de agregación de valor, los cuales se insertan en forma competitiva en los mercados internos como externos.

INSTITUCIONES PÚBLICAS DESCENTRALIZADAS Y AUTÓNOMAS NO FINANCIERAS

Cuenta Ahorro Inversión y Financiamiento
Presupuesto 2018
Valores RD$

5111 - INSTITUTO AGRARIO DOMINICANO

DETALLE	PRESUPUESTO
I. Ingresos Corrientes	**1,679,310,763**
Transferencias y donaciones corrientes recibidas	1,679,310,763
II. Gastos Corrientes	**1,479,310,763**
Gastos de consumo	1,479,310,763
III. (I-II) Resultado Económico	**200,000,000**
IV. Ingresos de Capital	**0**
V. Gastos de Capital	**0**
VI. (IV-V) Resultado de Capital	**0**
VII. Total de Ingresos + Donaciones	**1,679,310,763**
VIII. Total de Gastos	**1,479,310,763**
IX. (VII-(VIII-Intereses)) Resultado Primario	**200,000,000**
X. (VII-VIII) Resultado Financiero	**200,000,000**
XI. Fuente Financieras	**0**
XII. Aplicaciones Financieras	**200,000,000**
Disminución de Cuentas por Pagar	200,000,000
XIII. (XI-XII) Financiamiento Neto	**-200,000,000**

Fuente : Sistema de Información de la Gestión Financiera (SIGEF)

Instituciones públicas descentralizadas y autónomas no financieras

Distribución Institucional por Estructura Programática y Fuente de Financiamiento

Presupuesto 2018

Valores RD$

PODER - CAPÍTULO - SUBCAPÍTULO - ESTRUCTURA PROGRAMÁTICA	FONDO GENERAL	DESTINO ESPECIFICO	FONDO PROPIOS	CRÉDITO INTERNO	CRÉDITO EXTERNO	DONACIONES EXTERNAS	TOTAL
5111-INSTITUTO AGRARIO DOMINICANO	**1,679,310,763**						**1,679,310,763**
01-INSTITUTO AGRARIO DOMINICANO	**1,679,310,763**						**1,679,310,763**
01-Actividades Centrales	**977,703,224**						**977,703,224**
00-N/A	**977,703,224**						**977,703,224**
00-N/A	**977,703,224**						**977,703,224**
0001-Dirección y Coordinación	724,643,956						724,643,956
0002-Gestión Administrativa y Financiera	253,059,268						253,059,268
11-Dotación, Distribución y Titulación Definitiva	**466,103,566**						**466,103,566**
00-N/A	**466,103,566**						**466,103,566**
00-N/A	**466,103,566**						**466,103,566**
0001-Recuperación y Habilitación de Tierras	251,579,751						251,579,751
0002-Distribución de Tierras A los Parceleros	10,653,086						10,653,086
0003-Tramitación de Títulos	203,870,729						203,870,729
12-Apoyo a la Producción Agrícola	**35,503,973**						**35,503,973**
00-N/A	**35,503,973**						**35,503,973**
00-N/A	**35,503,973**						**35,503,973**
0001-Asistencia Técnica, Pecuaria y Agroforestal	21,935,522						21,935,522
0002-Capacitación A los Parceleros	13,568,451						13,568,451
96-Deuda Pública y Otras Operaciones Financieras	**200,000,000**						**200,000,000**
00-N/A	**200,000,000**						**200,000,000**
00-N/A	**200,000,000**						**200,000,000**
0000-Deuda Pública y Otras Operaciones Financieras	200,000,000						200,000,000
TOTAL GENERAL	**1,679,310,763**						**1,679,310,763**

Fuente : Sistema de Información de la Gestión Financiera (SIGEF)

INSTITUCIONES PÚBLICAS DESCENTRALIZAS Y AUTÓNOMAS NO FINANCIERAS

Clasificación Objetal por Fuente de Financiamiento
Presupuesto 2018
Valores RD$

5111 - INSTITUTO AGRARIO DOMINICANO

		FUENTES INTERNAS	
	OBJETO - CUENTA	**FONDO GENERAL**	**TOTAL**
2.1	**REMUNERACIONES Y CONTRIBUCIONES**	**1,004,626,789**	**1,004,626,789**
2.1.1	REMUNERACIONES	829,053,178	829,053,178
2.1.2	SOBRESUELDOS	58,076,000	58,076,000
2.1.3	DIETAS Y GASTOS DE REPRESENTACIÓN	756,000	756,000
2.1.5	CONTRIBUCIONES A LA SEGURIDAD SOCIAL	116,741,611	116,741,611
2.2	**CONTRATACIÓN DE SERVICIOS**	**66,034,460**	**66,034,460**
2.2.1	SERVICIOS BÁSICOS	66,034,460	66,034,460
2.3	**MATERIALES Y SUMINISTROS**	**408,649,514**	**408,649,514**
2.3.7	COMBUSTIBLES, LUBRICANTES, PRODUCTOS QUÍMICOS Y CONEXOS	7,459,275	7,459,275
2.3.9	PRODUCTOS Y ÚTILES VARIOS	401,190,239	401,190,239
4.2	**Disminución de pasivos**	**200,000,000**	**200,000,000**
4.2.2	Disminución de pasivos no corrientes	200,000,000	200,000,000
	TOTAL	**1,679,310,763**	**1,679,310,763**

Fuente : Sistema de Información de la Gestión Financiera (SIGEF)

5112

INSTITUCIÓN

INSTITUTO AZUCARERO DOMINICANO

AÑO 2018

ORGANIGRAMA DEL INSTITUTO AZUCARERO DOMINICANO, *(INAZUCAR)*

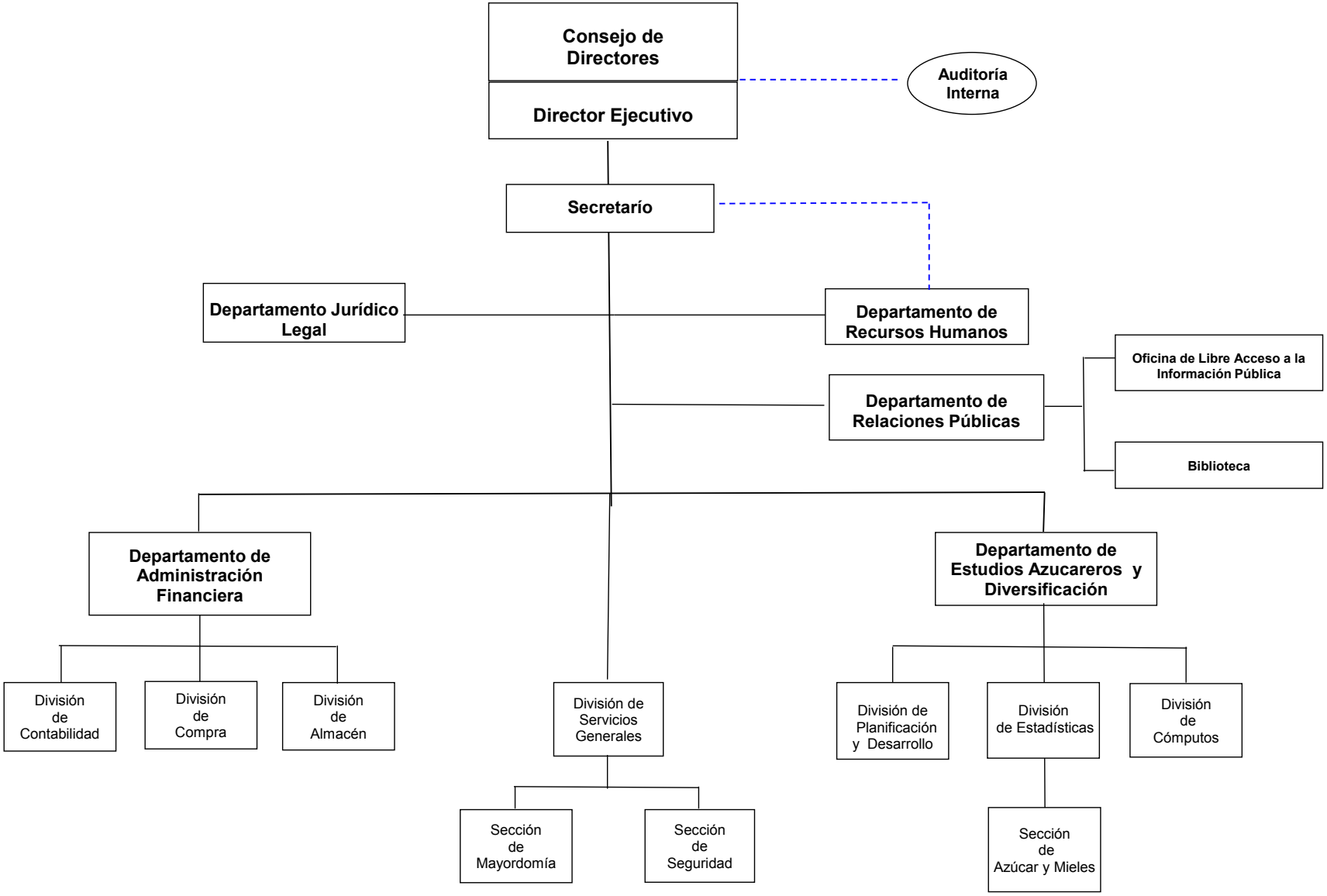

INSTITUTO AZUCARERO DOMINICANO

Misión

Recomendar al Poder Ejecutivo las normas de la política azucarera nacional en todos sus aspectos y velar por el cumplimiento de dichas normas, así como también, coadyuvar en las gestiones del Gobierno Nacional ante organismos internacionales que tengan relación directa o indirecta con la producción y el mercado del azúcar.

Visión

Ser precursor en la realización de estudios destinados a mejorar el cultivo de la caña y fomentar el desarrollo de este sector en todo el territorio nacional, con el fin de que las actividades de la industria azucarera fortalezcan la economía regional y del país en el mayor grado posible.

INSTITUCIONES PÚBLICAS DESCENTRALIZADAS Y AUTÓNOMAS NO FINANCIERAS

Cuenta Ahorro Inversión y Financiamiento
Presupuesto 2018
Valores RD$

5112 - INSTITUTO AZUCARERO DOMINICANO

DETALLE	PRESUPUESTO
I. Ingresos Corrientes	**55,583,757**
Ventas de bienes y servicios	15,014,356
Transferencias y donaciones corrientes recibidas	40,569,401
II. Gastos Corrientes	**55,583,757**
Gastos de consumo	55,583,757
III. (I-II) Resultado Económico	**0**
IV. Ingresos de Capital	**0**
V. Gastos de Capital	**0**
VI. (IV-V) Resultado de Capital	**0**
VII. Total de Ingresos + Donaciones	**55,583,757**
VIII. Total de Gastos	**55,583,757**
IX. (VII-(VIII-Intereses)) Resultado Primario	**0**
X. (VII-VIII) Resultado Financiero	**0**
XI. Fuente Financieras	**0**
XII. Aplicaciones Financieras	**0**
XIII. (XI-XII) Financiamiento Neto	**0**

Fuente : Sistema de Información de la Gestión Financiera (SIGEF)

Instituciones públicas descentralizadas y autónomas no financieras

Distribución Institucional por Estructura Programática y Fuente de Financiamiento

Presupuesto 2018

Valores RD$

PODER - CAPÍTULO - SUBCAPÍTULO - ESTRUCTURA PROGRAMÁTICA	FONDO GENERAL	DESTINO ESPECIFICO	FONDO PROPIOS	CRÉDITO INTERNO	CRÉDITO EXTERNO	DONACIONES EXTERNAS	TOTAL
5112-INSTITUTO AZUCARERO DOMINICANO	**40,569,401**		**15,014,356**				**55,583,757**
01-INSTITUTO AZUCARERO DOMINICANO	**40,569,401**		**15,014,356**				**55,583,757**
11-Formulación de Políticas, Coordinación y Normas de la Producción	**40,569,401**		**15,014,356**				**55,583,757**
00-N/A	**40,569,401**		**15,014,356**				**55,583,757**
00-N/A	**40,569,401**		**15,014,356**				**55,583,757**
0001-Dirección y Administración	40,569,401		15,014,356				55,583,757
TOTAL GENERAL	**40,569,401**		**15,014,356**				**55,583,757**

Fuente : Sistema de Información de la Gestión Financiera (SIGEF)

INSTITUCIONES PÚBLICAS DESCENTRALIZAS Y AUTÓNOMAS NO FINANCIERAS

Clasificación Objetal por Fuente de Financiamiento
Presupuesto 2018
Valores RD$

5112 - INSTITUTO AZUCARERO DOMINICANO

		FUENTES INTERNAS		
	OBJETO - CUENTA	**FONDO GENERAL**	**FONDOS PROPIOS**	**TOTAL**
2.1	**REMUNERACIONES Y CONTRIBUCIONES**	**40,569,401**	**55,200**	**40,624,601**
2.1.1	REMUNERACIONES	32,189,339		32,189,339
2.1.2	SOBRESUELDOS	2,920,051		2,920,051
2.1.3	DIETAS Y GASTOS DE REPRESENTACIÓN		55,200	55,200
2.1.5	CONTRIBUCIONES A LA SEGURIDAD SOCIAL	5,460,011		5,460,011
2.2	**CONTRATACIÓN DE SERVICIOS**		**10,524,800**	**10,524,800**
2.2.1	SERVICIOS BÁSICOS		2,362,524	2,362,524
2.2.2	PUBLICIDAD, IMPRESIÓN Y ENCUADERNACIÓN		50,000	50,000
2.2.3	VIÁTICOS		3,000,000	3,000,000
2.2.4	TRANSPORTE Y ALMACENAJE		2,247,276	2,247,276
2.2.5	ALQUILERES Y RENTAS		1,140,000	1,140,000
2.2.6	SEGUROS		1,000,000	1,000,000
2.2.7	SERVICIOS DE CONSERVACIÓN, REPARACIONES MENORES E INSTALACIONES TEMPORALES		700,000	700,000
2.2.8	OTROS SERVICIOS NO INCLUIDOS EN CONCEPTOS ANTERIORES		25,000	25,000
2.3	**MATERIALES Y SUMINISTROS**		**4,434,356**	**4,434,356**
2.3.1	ALIMENTOS Y PRODUCTOS AGROFORESTALES		950,000	950,000
2.3.5	PRODUCTOS DE CUERO, CAUCHO Y PLÁSTICO		150,000	150,000
2.3.7	COMBUSTIBLES, LUBRICANTES, PRODUCTOS QUÍMICOS Y CONEXOS		2,714,356	2,714,356
2.3.9	PRODUCTOS Y ÚTILES VARIOS		620,000	620,000
	TOTAL	**40,569,401**	**15,014,356**	**55,583,757**

Fuente : Sistema de Información de la Gestión Financiera (SIGEF)

5114

INSTITUCIÓN

INSTITUTO PARA EL DESARROLLO DEL NOROESTE

AÑO 2018

ORGANIGRAMA INDENOR 2014

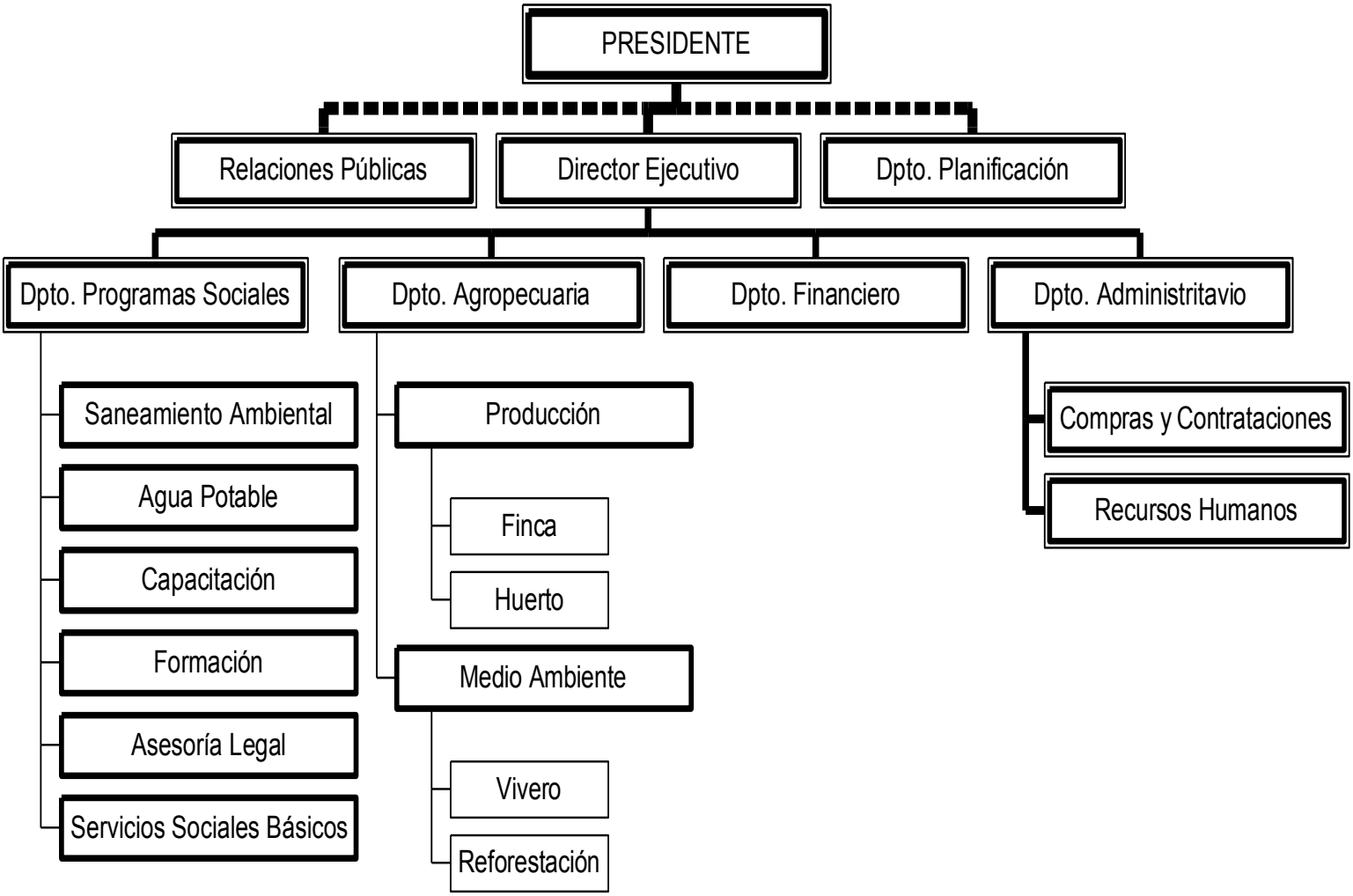

INSTITUTO PARA EL DESARROLLO DEL NOROESTE

Misión

Comprometidos con una gestión eficiente y honesta, en el mejoramiento de la calidad de vida y reduciendo la pobreza de los residentes en la Región Cibao Noroeste.

Visión

Somos la institución líder de apoyo a las iniciativas de los residentes comunitarios de la Región Cibao Noroeste.

INSTITUCIONES PÚBLICAS DESCENTRALIZADAS Y AUTÓNOMAS NO FINANCIERAS

Cuenta Ahorro Inversión y Financiamiento
Presupuesto 2018
Valores RD$

5114 - INSTITUTO PARA EL DESARROLLO DEL NOROESTE

DETALLE	PRESUPUESTO
I. Ingresos Corrientes	**14,832,507**
Transferencias y donaciones corrientes recibidas	14,832,507
II. Gastos Corrientes	**14,832,507**
Gastos de consumo	14,832,507
III. (I-II) Resultado Económico	**0**
IV. Ingresos de Capital	**0**
V. Gastos de Capital	**0**
VI. (IV-V) Resultado de Capital	**0**
VII. Total de Ingresos + Donaciones	**14,832,507**
VIII. Total de Gastos	**14,832,507**
IX. (VII-(VIII-Intereses)) Resultado Primario	**0**
X. (VII-VIII) Resultado Financiero	**0**
XI. Fuente Financieras	**0**
XII. Aplicaciones Financieras	**0**
XIII. (XI-XII) Financiamiento Neto	**0**

Fuente : Sistema de Información de la Gestión Financiera (SIGEF)

Instituciones públicas descentralizadas y autónomas no financieras

Distribución Institucional por Estructura Programática y Fuente de Financiamiento

Presupuesto 2018

Valores RD$

PODER - CAPÍTULO - SUBCAPÍTULO - ESTRUCTURA PROGRAMÁTICA	FONDO GENERAL	DESTINO ESPECIFICO	FONDO PROPIOS	CRÉDITO INTERNO	CRÉDITO EXTERNO	DONACIONES EXTERNAS	TOTAL
5114-INSTITUTO PARA EL DESARROLLO DEL NOROESTE	**14,832,507**						**14,832,507**
01-INSTITUTO PARA EL DESARROLLO DEL NOROESTE -INDENOR-	**14,832,507**						**14,832,507**
11-Fomento al desarrollo de la Región Noroeste	**14,832,507**						**14,832,507**
00-N/A	**14,832,507**						**14,832,507**
00-N/A	**14,832,507**						**14,832,507**
0001-Dirección y Administración Financiera	5,159,650						5,159,650
0002-Asistencia Técnica y Capacitación	9,672,857						9,672,857
TOTAL GENERAL	**14,832,507**						**14,832,507**

Fuente : Sistema de Información de la Gestión Financiera (SIGEF)

INSTITUCIONES PÚBLICAS DESCENTRALIZAS Y AUTÓNOMAS NO FINANCIERAS

Clasificación Objetal por Fuente de Financiamiento
Presupuesto 2018
Valores RD$

5114 - INSTITUTO PARA EL DESARROLLO DEL NOROESTE

		FUENTES INTERNAS	
	OBJETO - CUENTA	**FONDO GENERAL**	**TOTAL**
2.1	**REMUNERACIONES Y CONTRIBUCIONES**	**9,641,416**	**9,641,416**
2.1.1	REMUNERACIONES	8,538,202	8,538,202
2.1.5	CONTRIBUCIONES A LA SEGURIDAD SOCIAL	1,103,214	1,103,214
2.2	**CONTRATACIÓN DE SERVICIOS**	**3,193,681**	**3,193,681**
2.2.1	SERVICIOS BÁSICOS	714,337	714,337
2.2.2	PUBLICIDAD, IMPRESIÓN Y ENCUADERNACIÓN	247,556	247,556
2.2.3	VIÁTICOS	226,943	226,943
2.2.4	TRANSPORTE Y ALMACENAJE	54,076	54,076
2.2.5	ALQUILERES Y RENTAS	18,000	18,000
2.2.6	SEGUROS	164,795	164,795
2.2.7	SERVICIOS DE CONSERVACIÓN, REPARACIONES MENORES E INSTALACIONES TEMPORALES	464,828	464,828
2.2.8	OTROS SERVICIOS NO INCLUIDOS EN CONCEPTOS ANTERIORES	1,303,146	1,303,146
2.3	**MATERIALES Y SUMINISTROS**	**1,997,410**	**1,997,410**
2.3.1	ALIMENTOS Y PRODUCTOS AGROFORESTALES	379,342	379,342
2.3.2	TEXTILES Y VESTUARIOS	66,156	66,156
2.3.3	PRODUCTOS DE PAPEL, CARTÓN E IMPRESOS	169,020	169,020
2.3.4	PRODUCTOS FARMACÉUTICOS	8,004	8,004
2.3.5	PRODUCTOS DE CUERO, CAUCHO Y PLÁSTICO	125,160	125,160
2.3.6	PRODUCTOS DE MINERALES, METÁLICOS Y NO METÁLICOS	23,838	23,838
2.3.7	COMBUSTIBLES, LUBRICANTES, PRODUCTOS QUÍMICOS Y CONEXOS	961,739	961,739
2.3.9	PRODUCTOS Y ÚTILES VARIOS	264,151	264,151
	TOTAL	**14,832,507**	**14,832,507**

Fuente : Sistema de Información de la Gestión Financiera (SIGEF)

5118

INSTITUCIÓN

INSTITUTO NACIONAL DE RECURSOS HIDRAÚLICOS (INDRHI)

AÑO 2018

INSTITUTO NACIONAL DE RECURSOS HIDRAULICOS

ORGANIGRAMA

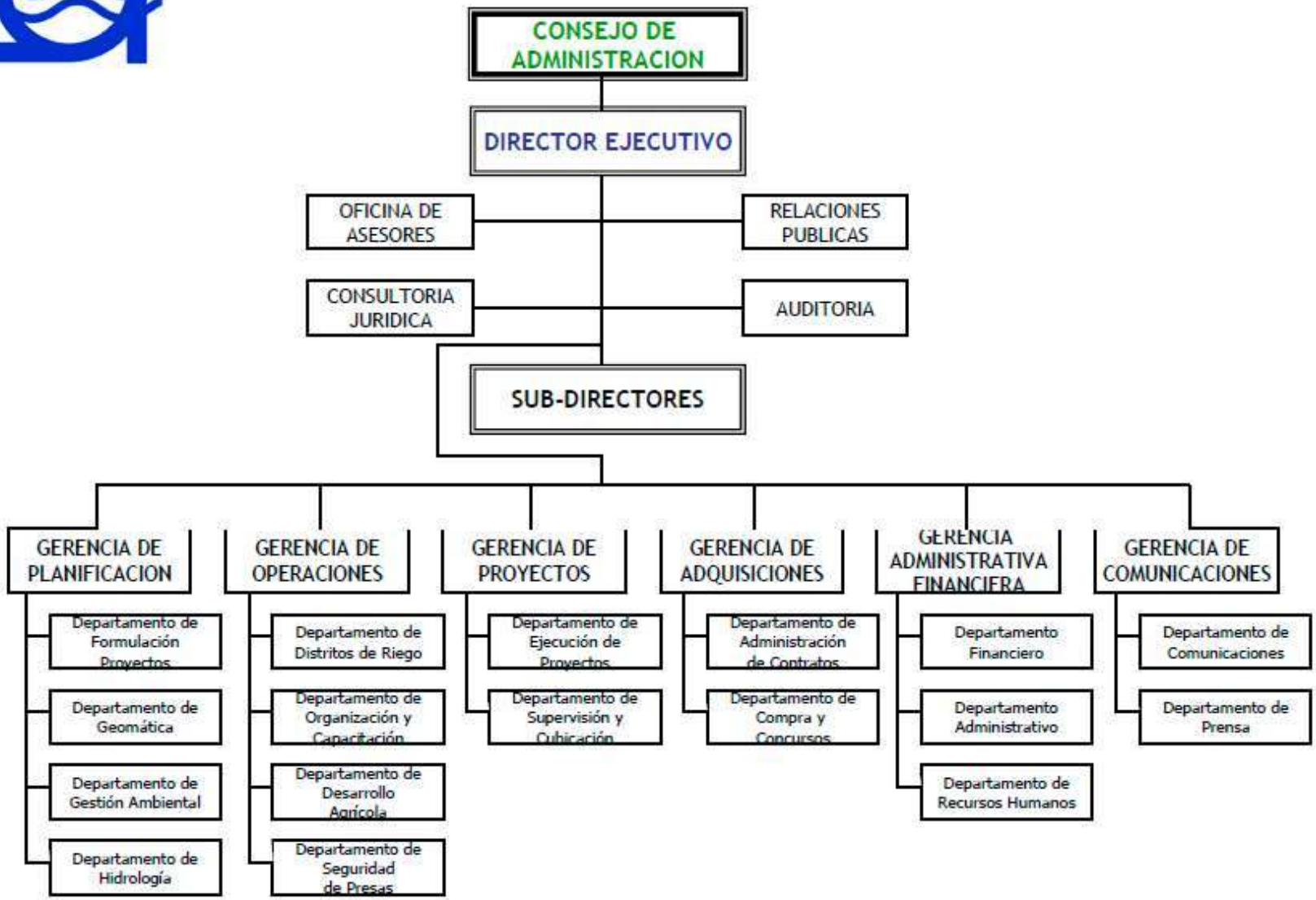

INSTITUTO NACIONAL DE RECURSOS HIDRAÚLICOS

Misión

Promover mejores condiciones de vida y un mayor bienestar de las familias e individuos en nuestra nación, mediante la preservación y aprovechamiento racional de los recursos hídricos, garantizando la disponibilidad del recurso en calidad óptima, cantidad adecuadas, y de forma oportuna, con énfasis en el agua para el Subsector Riego.

Visión

Que los ciudadanos tengan acceso al uso del agua de forma saludable y equitativa y tengan organizada y eficientemente la capacidad de manejar los recursos hídrico en armonía social y ambiental.

INSTITUCIONES PÚBLICAS DESCENTRALIZADAS Y AUTÓNOMAS NO FINANCIERAS

Cuenta Ahorro Inversión y Financiamiento
Presupuesto 2018
Valores RD$

5118 - INSTITUTO NACIONAL DE RECURSOS HIDRAÚLICOS (INDRHI)

DETALLE	PRESUPUESTO
I. Ingresos Corrientes	**1,812,648,917**
Transferencias y donaciones corrientes recibidas	1,812,648,917
II. Gastos Corrientes	**1,574,057,084**
Gastos de consumo	1,574,057,084
III. (I-II) Resultado Económico	**238,591,833**
IV. Ingresos de Capital	**4,325,908,167**
V. Gastos de Capital	**4,564,500,000**
Proyectos de Inversión	4,564,500,000
VI. (IV-V) Resultado de Capital	**-238,591,833**
VII. Total de Ingresos + Donaciones	**6,138,557,084**
VIII. Total de Gastos	**6,138,557,084**
IX. (VII-(VIII-Intereses)) Resultado Primario	**0**
X. (VII-VIII) Resultado Financiero	**0**
XI. Fuente Financieras	**0**
XII. Aplicaciones Financieras	**0**
XIII. (XI-XII) Financiamiento Neto	**0**

Fuente : Sistema de Información de la Gestión Financiera (SIGEF)

Instituciones públicas descentralizadas y autónomas no financieras

Distribución Institucional por Estructura Programática y Fuente de Financiamiento

Presupuesto 2018

Valores RD$

PODER - CAPÍTULO - SUBCAPÍTULO - ESTRUCTURA PROGRAMÁTICA	FONDO GENERAL	DESTINO ESPECIFICO	FONDO PROPIOS	CRÉDITO INTERNO	CRÉDITO EXTERNO	DONACIONES EXTERNAS	TOTAL
5118-INSTITUTO NACIONAL DE RECURSOS HIDRAÚLICOS (INDRHI)	**2,673,557,084**				**3,465,000,000**		**6,138,557,084**
01-INSTITUTO NACIONAL DE RECURSOS HIDRAULICOS -INDRHI-	**2,673,557,084**				**3,465,000,000**		**6,138,557,084**
01-Actividades Centrales	**1,179,564,025**						**1,179,564,025**
00-N/A	**1,179,564,025**						**1,179,564,025**
00-N/A	**1,179,564,025**						**1,179,564,025**
0002-Servicios Administrativos y Financieros	1,179,564,025						1,179,564,025
11-Construcción y Rehabilitación de Presas	**1,050,000,000**				**2,475,000,000**		**3,525,000,000**
00-N/A	**1,050,000,000**				**2,475,000,000**		**3,525,000,000**
02-Construcción Presa de Monte Grande, Rehabilitacion y Complementacion de la Presa de Sabana Yegua, Provincia Azua	**860,908,167**				**2,475,000,000**		**3,335,908,167**
0051-Construcción de la Presa de Monte Grande, Rehabilitación y Complementación de la Presa Sabana Yegua.	860,908,167				2,475,000,000		3,335,908,167
05-Construcción Pequeña Presa la Piña, Provincia Dajabon	**189,091,833**						**189,091,833**
0051-Construcción Presa la Piña	189,091,833						189,091,833
12-Construcción de Sistemas de Riego	**443,993,059**				**990,000,000**		**1,433,993,059**
00-N/A	**443,993,059**				**990,000,000**		**1,433,993,059**
00-N/A	**443,993,059**						**443,993,059**
0002-Operación, Mantenimiento, Limpieza y Rehabilitación de los Sistemas de Riego A Nivel I	443,993,059						443,993,059
07-Construcción Sistema de Riego Azua Ii-Pueblo Viejo, Provincia Azua					**990,000,000**		**990,000,000**
0060-Construcción del Sistema de Riego Azua Ii - Pueblo Viejo.					990,000,000		990,000,000
TOTAL GENERAL	**2,673,557,084**				**3,465,000,000**		**6,138,557,084**

Fuente : Sistema de Información de la Gestión Financiera (SIGEF)

INSTITUCIONES PÚBLICAS DESCENTRALIZAS Y AUTÓNOMAS NO FINANCIERAS

Clasificación Objetal Por Fuente de Financiamiento

Valores RD$

5118 - INSTITUTO NACIONAL DE RECURSOS HIDRAÚLICOS (INDRHI)

		FUENTES INTERNAS		FUENTES EXTERNAS		TOTAL
OBJETO - CUENTA		FONDO GENERAL	TOTAL	CREDITO EXTERNO	TOTAL	
2.1	**REMUNERACIONES Y CONTRIBUCIONES**	**1,133,733,441**	**1,133,733,441**			**1,133,733,441**
2.1.1	REMUNERACIONES	988,228,194	988,228,194			988,228,194
2.1.2	SOBRESUELDOS	17,980,229	17,980,229			17,980,229
2.1.5	CONTRIBUCIONES A LA SEGURIDAD SOCIAL	127,525,018	127,525,018			127,525,018
2.2	**CONTRATACIÓN DE SERVICIOS**	**377,159,643**	**377,159,643**			**377,159,643**
2.2.1	SERVICIOS BÁSICOS	276,293,059	276,293,059			276,293,059
2.2.3	VIÁTICOS	8,000,000	8,000,000			8,000,000
2.2.5	ALQUILERES Y RENTAS	14,400,000	14,400,000			14,400,000
2.2.6	SEGUROS	32,608,420	32,608,420			32,608,420
2.2.7	SERVICIOS DE CONSERVACIÓN, REPARACIONES MENORES E INSTALACIONES TEMPORALES	5,500,000	5,500,000			5,500,000
2.2.8	OTROS SERVICIOS NO INCLUIDOS EN CONCEPTOS ANTERIORES	40,358,164	40,358,164			40,358,164
2.3	**MATERIALES Y SUMINISTROS**	**63,164,000**	**63,164,000**			**63,164,000**
2.3.1	ALIMENTOS Y PRODUCTOS AGROFORESTALES	840,000	840,000			840,000
2.3.6	PRODUCTOS DE MINERALES, METÁLICOS Y NO METÁLICOS	800,000	800,000			800,000
2.3.7	COMBUSTIBLES, LUBRICANTES, PRODUCTOS QUÍMICOS Y CONEXOS	41,524,000	41,524,000			41,524,000
2.3.9	PRODUCTOS Y ÚTILES VARIOS	20,000,000	20,000,000			20,000,000
2.6	**BIENES MUEBLES, INMUEBLES E INTANGIBLES**	**5,000,000**	**5,000,000**			**5,000,000**
2.6.1	MOBILIARIO Y EQUIPO	5,000,000	5,000,000			5,000,000
2.7	**OBRAS**	**1,094,500,000**	**1,094,500,000**	**3,465,000,000**	**3,465,000,000**	**4,559,500,000**
2.7.2	INFRAESTRUCTURA	1,094,500,000	1,094,500,000	3,465,000,000	3,465,000,000	4,559,500,000
TOTAL		**2,673,557,084**	**2,673,557,084**	**3,465,000,000**	**3,465,000,000**	**6,138,557,084**

Fuente : Sistema de Información de la Gestión Financiera (SIGEF)

5119

INSTITUCIÓN

INSTITUTO PARA EL DESARROLLO DEL SUROESTE

AÑO 2018

ORGANIGRAMA DEL INSTITUTO PARA EL DESARROLLO DEL SUROESTE (INDESUR)

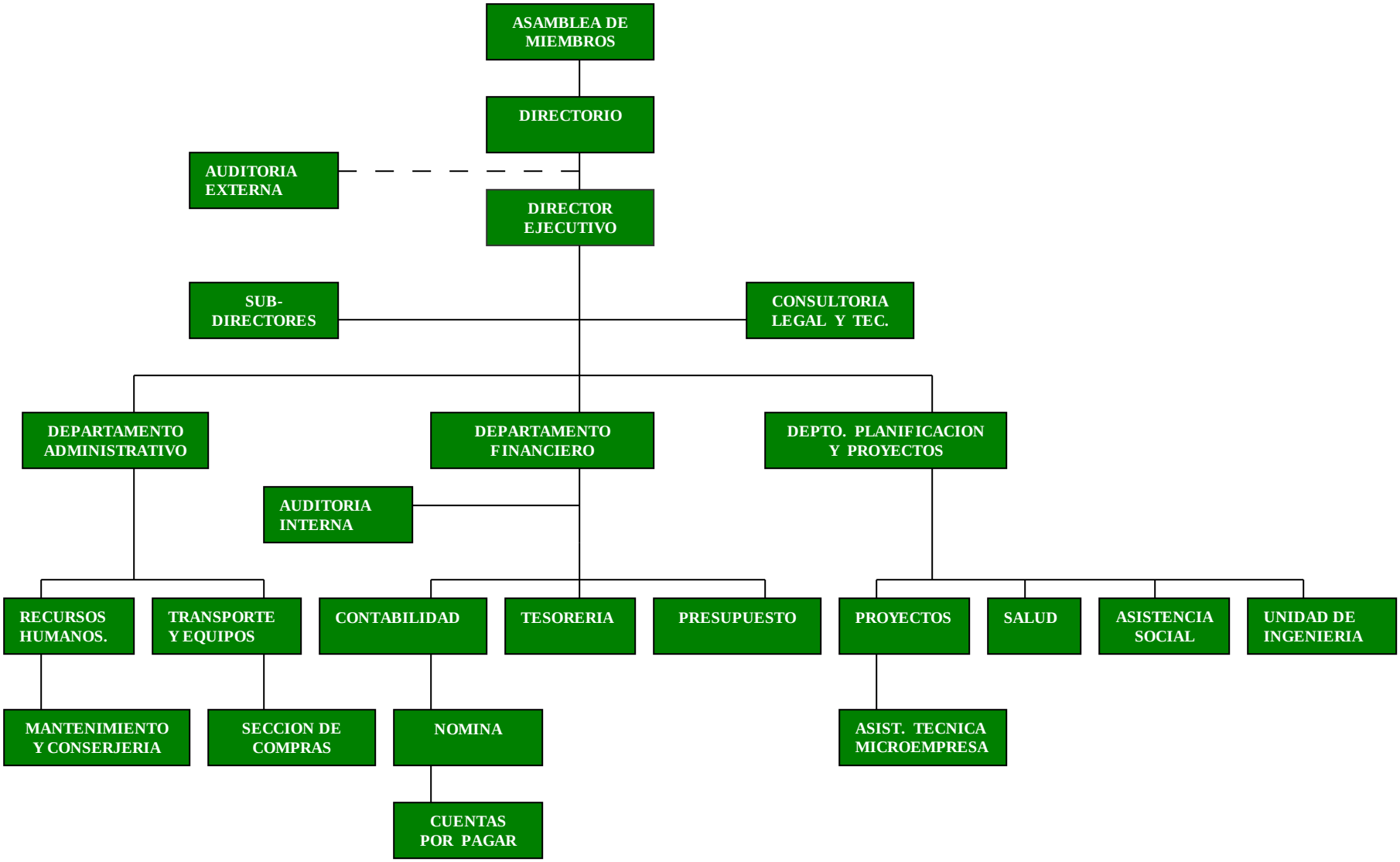

INSTITUTO PARA EL DESARROLLO DEL SUROESTE

Misión

Analizar periódicamente la problemática económica y social de la Región Suroeste, formulando los proyectos en concordancia con los planes de desarrollo nacionales, orientando técnicamente a los sectores e instituciones que operan en la región hacia el logro de los objetivos de crecimiento y desarrollo económico y social.

Visión

Ser el principal ente de coordinación de los planes y proyectos de desarrollo regional, provincial y municipal, propiciando todas las acciones que tengan como base el desarrollo económico y social, diagnosticando las prioridades y formulando las estrategias de corto, mediano y largo plazos.

INSTITUCIONES PÚBLICAS DESCENTRALIZADAS Y AUTÓNOMAS NO FINANCIERAS

Cuenta Ahorro Inversión y Financiamiento
Presupuesto 2018
Valores RD$

5119 - INSTITUTO PARA EL DESARROLLO DEL SUROESTE

DETALLE	PRESUPUESTO
I. Ingresos Corrientes	**104,170,377**
Transferencias y donaciones corrientes recibidas	104,170,377
II. Gastos Corrientes	**98,524,377**
Gastos de consumo	74,524,377
Transferencias corrientes otorgadas	24,000,000
III. (I-II) Resultado Económico	**5,646,000**
IV. Ingresos de Capital	**0**
V. Gastos de Capital	**5,646,000**
Proyectos de Inversión	5,646,000
VI. (IV-V) Resultado de Capital	**-5,646,000**
VII. Total de Ingresos + Donaciones	**104,170,377**
VIII. Total de Gastos	**104,170,377**
IX. (VII-(VIII-Intereses)) Resultado Primario	**0**
X. (VII-VIII) Resultado Financiero	**0**
XI. Fuente Financieras	**0**
XII. Aplicaciones Financieras	**0**
XIII. (XI-XII) Financiamiento Neto	**0**

Fuente : Sistema de Información de la Gestión Financiera (SIGEF)

Instituciones públicas descentralizadas y autónomas no financieras

Distribución Institucional por Estructura Programática y Fuente de Financiamiento

Presupuesto 2018

Valores RD$

PODER - CAPÍTULO - SUBCAPÍTULO - ESTRUCTURA PROGRAMÁTICA	FONDO GENERAL	DESTINO ESPECIFICO	FONDO PROPIOS	CRÉDITO INTERNO	CRÉDITO EXTERNO	DONACIONES EXTERNAS	TOTAL
5119-INSTITUTO PARA EL DESARROLLO DEL SUROESTE	**104,170,377**						**104,170,377**
01-INSTITUTO PARA EL DESARROLLO DEL SUROESTE -INDESUR-	**104,170,377**						**104,170,377**
11-Desarrollo de la Región Sur	**104,170,377**						**104,170,377**
00-N/A	**104,170,377**						**104,170,377**
00-N/A	**104,170,377**						**104,170,377**
0001-Dirección y Administración Financiera	104,170,377						104,170,377
TOTAL GENERAL	**104,170,377**						**104,170,377**

Fuente : Sistema de Información de la Gestión Financiera (SIGEF)

INSTITUCIONES PÚBLICAS DESCENTRALIZAS Y AUTÓNOMAS NO FINANCIERAS

Clasificación Objetal por Fuente de Financiamiento
Presupuesto 2018
Valores RD$

5119 - INSTITUTO PARA EL DESARROLLO DEL SUROESTE

		FUENTES INTERNAS	
	OBJETO - CUENTA	FONDO GENERAL	TOTAL
2.1	**REMUNERACIONES Y CONTRIBUCIONES**	**59,564,519**	**59,564,519**
2.1.1	REMUNERACIONES	51,099,946	51,099,946
2.1.2	SOBRESUELDOS	1,356,000	1,356,000
2.1.5	CONTRIBUCIONES A LA SEGURIDAD SOCIAL	7,108,573	7,108,573
2.2	**CONTRATACIÓN DE SERVICIOS**	**11,035,858**	**11,035,858**
2.2.1	SERVICIOS BÁSICOS	1,006,000	1,006,000
2.2.2	PUBLICIDAD, IMPRESIÓN Y ENCUADERNACIÓN	720,000	720,000
2.2.3	VIÁTICOS	280,000	280,000
2.2.4	TRANSPORTE Y ALMACENAJE	170,000	170,000
2.2.5	ALQUILERES Y RENTAS	480,000	480,000
2.2.6	SEGUROS	500,000	500,000
2.2.7	SERVICIOS DE CONSERVACIÓN, REPARACIONES MENORES E INSTALACIONES TEMPORALES	5,760,000	5,760,000
2.2.8	OTROS SERVICIOS NO INCLUIDOS EN CONCEPTOS ANTERIORES	2,119,858	2,119,858
2.3	**MATERIALES Y SUMINISTROS**	**3,924,000**	**3,924,000**
2.3.1	ALIMENTOS Y PRODUCTOS AGROFORESTALES	120,000	120,000
2.3.2	TEXTILES Y VESTUARIOS	60,000	60,000
2.3.4	PRODUCTOS FARMACÉUTICOS	240,000	240,000
2.3.5	PRODUCTOS DE CUERO, CAUCHO Y PLÁSTICO	360,000	360,000
2.3.6	PRODUCTOS DE MINERALES, METÁLICOS Y NO METÁLICOS	198,000	198,000
2.3.7	COMBUSTIBLES, LUBRICANTES, PRODUCTOS QUÍMICOS Y CONEXOS	2,490,000	2,490,000
2.3.9	PRODUCTOS Y ÚTILES VARIOS	456,000	456,000
2.4	**TRANSFERENCIAS CORRIENTES**	**24,000,000**	**24,000,000**
2.4.1	TRANSFERENCIAS CORRIENTES AL SECTOR PRIVADO	24,000,000	24,000,000
2.6	**BIENES MUEBLES, INMUEBLES E INTANGIBLES**	**5,046,000**	**5,046,000**
2.6.1	MOBILIARIO Y EQUIPO	400,000	400,000
2.6.2	MOBILIARIO Y EQUIPO EDUCACIONAL Y RECREATIVO	36,000	36,000
2.6.3	EQUIPO E INSTRUMENTAL, CIENTÍFICO Y LABORATORIO	60,000	60,000
2.6.4	VEHÍCULOS Y EQUIPO DE TRANSPORTE, TRACCIÓN Y ELEVACIÓN	1,400,000	1,400,000
2.6.8	BIENES INTANGIBLES	150,000	150,000
2.6.9	EDIFICIOS, ESTRUCTURAS, TIERRAS, TERRENOS Y OBJETOS DE VALOR	3,000,000	3,000,000
2.7	**OBRAS**	**600,000**	**600,000**
2.7.1	OBRAS EN EDIFICACIONES	600,000	600,000
	TOTAL	**104,170,377**	**104,170,377**

Fuente : Sistema de Información de la Gestión Financiera (SIGEF)

5120

INSTITUCIÓN

JARDÍN BOTÁNICO

AÑO 2018

ORGANIGRAMA DEL JARDÍN BOTÁNICO

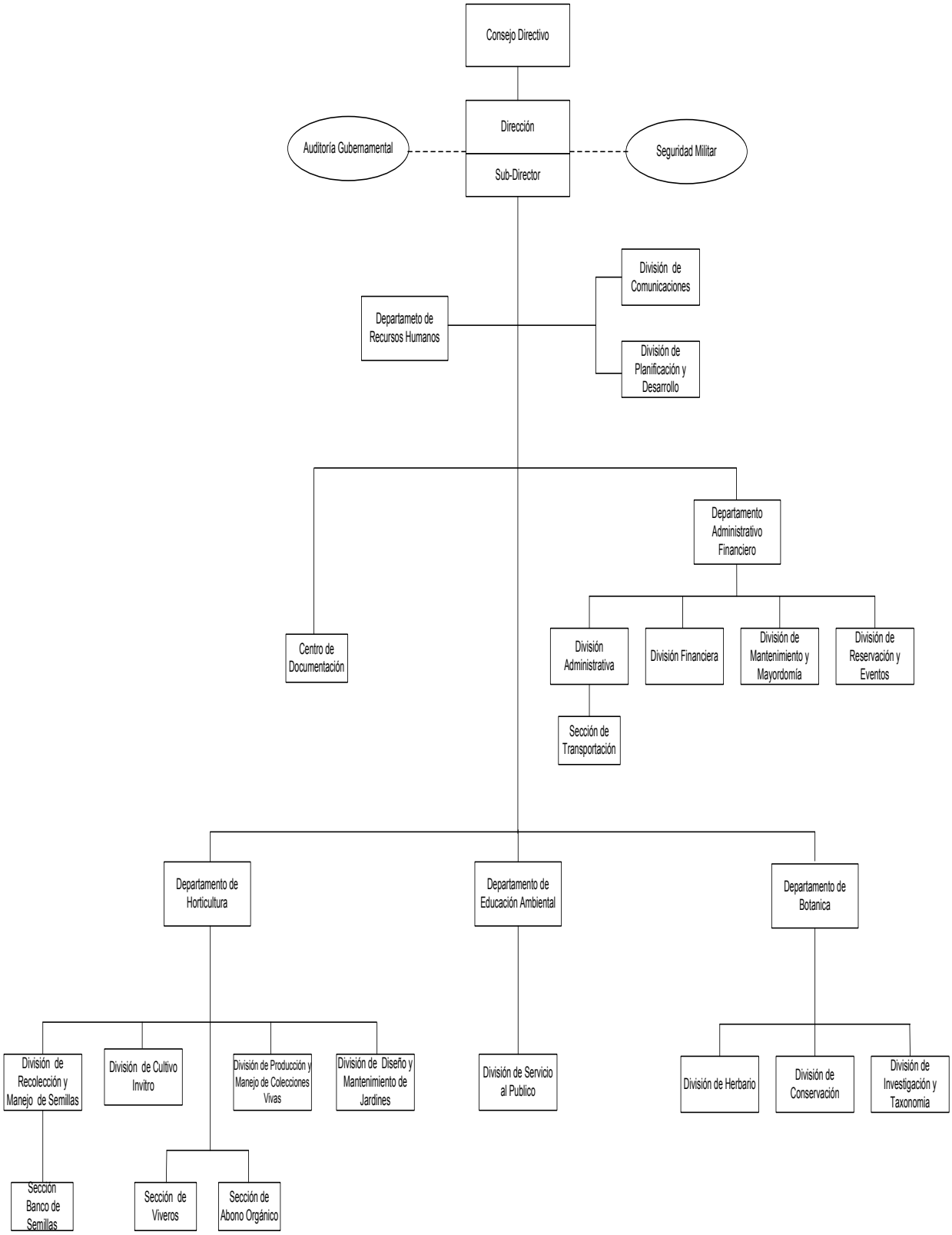

JARDÍN BOTÁNICO NACIONAL

Misión

El Jardín Botánico Nacional es la entidad responsable del estudio, conservación y difusión sobre la flora dominicana, así como de fomentar la educación y conciencia ambiental, manteniendo el espacio idóneo para las colecciones vivas de herbario y para recreación del público en general.

Visión

Ser la Institución de referencia en la República Dominicana, el Caribe Insular y Mesoamérica para el estudio, información y conservación de los recursos florísticos y del ambiente; así como incidir en las acciones y políticas públicas de conservación.

INSTITUCIONES PÚBLICAS DESCENTRALIZADAS Y AUTÓNOMAS NO FINANCIERAS

Cuenta Ahorro Inversión y Financiamiento
Presupuesto 2018
Valores RD$

5120 - JARDÍN BOTÁNICO

DETALLE	PRESUPUESTO
I. Ingresos Corrientes	**125,125,328**
Ventas de bienes y servicios	32,320,616
Transferencias y donaciones corrientes recibidas	92,804,712
II. Gastos Corrientes	**119,541,497**
Gastos de consumo	119,001,752
Transferencias corrientes otorgadas	539,745
III. (I-II) Resultado Económico	**5,583,831**
IV. Ingresos de Capital	**3,000,000**
V. Gastos de Capital	**8,583,831**
Proyectos de Inversión	8,583,831
VI. (IV-V) Resultado de Capital	**-5,583,831**
VII. Total de Ingresos + Donaciones	**128,125,328**
VIII. Total de Gastos	**128,125,328**
IX. (VII-(VIII-Intereses)) Resultado Primario	**0**
X. (VII-VIII) Resultado Financiero	**0**
XI. Fuente Financieras	**0**
XII. Aplicaciones Financieras	**0**
XIII. (XI-XII) Financiamiento Neto	**0**

Fuente : Sistema de Información de la Gestión Financiera (SIGEF)

Instituciones públicas descentralizadas y autónomas no financieras

Distribución Institucional por Estructura Programática y Fuente de Financiamiento

Presupuesto 2018

Valores RD$

PODER - CAPÍTULO - SUBCAPÍTULO - ESTRUCTURA PROGRAMÁTICA	FONDO GENERAL	DESTINO ESPECIFICO	FONDO PROPIOS	CRÉDITO INTERNO	CRÉDITO EXTERNO	DONACIONES EXTERNAS	TOTAL
5120-JARDÍN BOTÁNICO	**95,804,712**		**32,320,616**				**128,125,328**
01-JARDIN BOTANICO NACIONAL	**95,804,712**		**32,320,616**				**128,125,328**
11-Preservación y Exhibición de la Flora del País	**95,804,712**		**31,780,871**				**127,585,583**
00-N/A	**95,804,712**		**31,780,871**				**127,585,583**
00-N/A	**95,804,712**		**31,780,871**				**127,585,583**
0001-Dirección General y Administración Financiera	79,722,766		17,531,583				97,254,349
0002-Investigación, Conservación y Divulgación Sobre la Flora	3,081,946		11,249,288				14,331,234
0003-Información y Exhibición de la Flora Dominicana	13,000,000		3,000,000				16,000,000
98-Administración de Contribuciones Especiales			**539,745**				**539,745**
00-N/A			**539,745**				**539,745**
00-N/A			**539,745**				**539,745**
0000-N/A			539,745				539,745
TOTAL GENERAL	**95,804,712**		**32,320,616**				**128,125,328**

Fuente : Sistema de Información de la Gestión Financiera (SIGEF)

INSTITUCIONES PÚBLICAS DESCENTRALIZAS Y AUTÓNOMAS NO FINANCIERAS

Clasificación Objetal por Fuente de Financiamiento
Presupuesto 2018
Valores RD$

5120 - JARDÍN BOTÁNICO

		FUENTES INTERNAS		
	OBJETO - CUENTA	**FONDO GENERAL**	**FONDOS PROPIOS**	**TOTAL**
2.1	**REMUNERACIONES Y CONTRIBUCIONES**	**69,344,832**	**3,760,444**	**73,105,276**
2.1.1	REMUNERACIONES	60,837,400	788,574	61,625,974
2.1.2	SOBRESUELDOS	820,000	2,581,870	3,401,870
2.1.3	DIETAS Y GASTOS DE REPRESENTACIÓN		315,000	315,000
2.1.4	GRATIFICACIONES Y BONIFICACIONES		75,000	75,000
2.1.5	CONTRIBUCIONES A LA SEGURIDAD SOCIAL	7,687,432		7,687,432
2.2	**CONTRATACIÓN DE SERVICIOS**	**20,377,934**	**10,248,673**	**30,626,607**
2.2.1	SERVICIOS BÁSICOS	5,841,934	150,000	5,991,934
2.2.2	PUBLICIDAD, IMPRESIÓN Y ENCUADERNACIÓN	4,346,000	857,001	5,203,001
2.2.3	VIÁTICOS		1,471,050	1,471,050
2.2.4	TRANSPORTE Y ALMACENAJE	10,000,000	489,500	10,489,500
2.2.5	ALQUILERES Y RENTAS		60,000	60,000
2.2.6	SEGUROS	190,000	455,000	645,000
2.2.7	SERVICIOS DE CONSERVACIÓN, REPARACIONES MENORES E INSTALACIONES TEMPORALES		5,571,233	5,571,233
2.2.8	OTROS SERVICIOS NO INCLUIDOS EN CONCEPTOS ANTERIORES		1,194,889	1,194,889
2.3	**MATERIALES Y SUMINISTROS**	**3,081,946**	**12,187,923**	**15,269,869**
2.3.1	ALIMENTOS Y PRODUCTOS AGROFORESTALES		1,995,000	1,995,000
2.3.2	TEXTILES Y VESTUARIOS		894,836	894,836
2.3.3	PRODUCTOS DE PAPEL, CARTÓN E IMPRESOS		770,000	770,000
2.3.4	PRODUCTOS FARMACÉUTICOS		6,000	6,000
2.3.5	PRODUCTOS DE CUERO, CAUCHO Y PLÁSTICO		1,627,000	1,627,000
2.3.6	PRODUCTOS DE MINERALES, METÁLICOS Y NO METÁLICOS		1,770,150	1,770,150
2.3.7	COMBUSTIBLES, LUBRICANTES, PRODUCTOS QUÍMICOS Y CONEXOS		3,391,337	3,391,337
2.3.9	PRODUCTOS Y ÚTILES VARIOS	3,081,946	1,733,600	4,815,546
2.4	**TRANSFERENCIAS CORRIENTES**		**539,745**	**539,745**
2.4.1	TRANSFERENCIAS CORRIENTES AL SECTOR PRIVADO		479,000	479,000
2.4.7	TRANSFERENCIAS CORRIENTES AL SECTOR EXTERNO		60,745	60,745
2.6	**BIENES MUEBLES, INMUEBLES E INTANGIBLES**	**3,000,000**	**5,583,831**	**8,583,831**
2.6.1	MOBILIARIO Y EQUIPO	3,000,000	1,328,831	4,328,831
2.6.2	MOBILIARIO Y EQUIPO EDUCACIONAL Y RECREATIVO		200,000	200,000
2.6.3	EQUIPO E INSTRUMENTAL, CIENTÍFICO Y LABORATORIO		20,000	20,000
2.6.4	VEHÍCULOS Y EQUIPO DE TRANSPORTE, TRACCIÓN Y ELEVACIÓN		3,485,000	3,485,000
2.6.5	MAQUINARIA, OTROS EQUIPOS Y HERRAMIENTAS		200,000	200,000
2.6.6	EQUIPOS DE DEFENSA Y SEGURIDAD		150,000	150,000
2.6.8	BIENES INTANGIBLES		200,000	200,000
	TOTAL	**95,804,712**	**32,320,616**	**128,125,328**

Fuente : Sistema de Información de la Gestión Financiera (SIGEF)

5121

INSTITUCIÓN

LIGA MUNICIPAL DOMINICANA

AÑO 2018

ORGANIGRAMA LIGA MUNICIPAL DOMINICANA

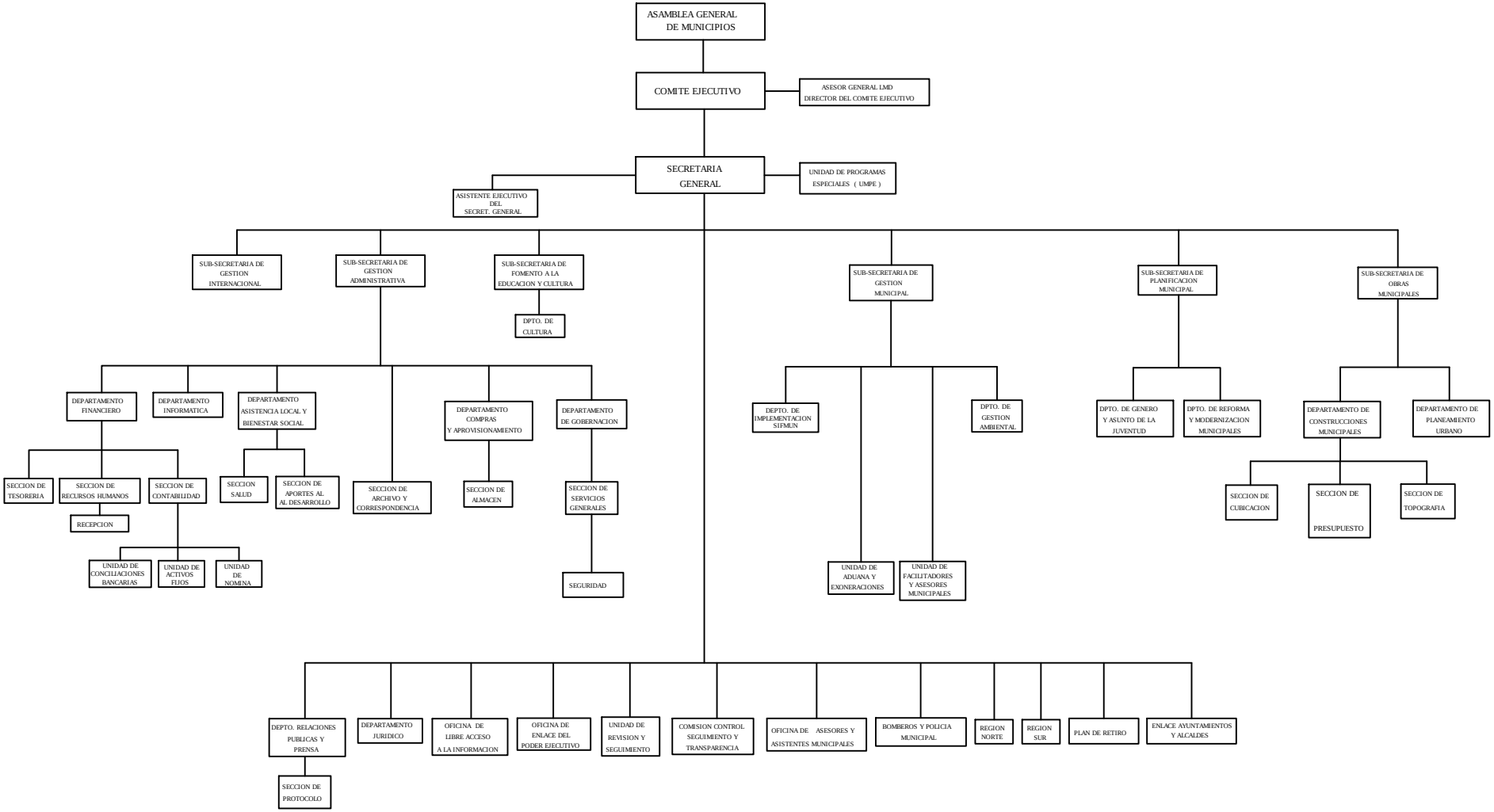

LIGA MUNICIPAL DOMINICANA

Misión

Coordinar y fomentar en el ámbito municipal la consolidación de un sistema municipal coherente con la reforma y modernidad del Estado como elemento distintivo que aporte al sector público nacional valores perdurables en términos de gobernabilidad participativa, concertación y acuerdos inter-institucionales.

Visión

Ser una entidad líder asociativa descentralizada, moderna, eficiente y transparente del sector municipal con cursos de acción dirigidos a impulsar la descentralización, la autonomía y las líneas de acción de la Estrategia Nacional de Desarrollo.

INSTITUCIONES PÚBLICAS DESCENTRALIZADAS Y AUTÓNOMAS NO FINANCIERAS

Cuenta Ahorro Inversión y Financiamiento
Presupuesto 2018
Valores RD$

5121 - LIGA MUNICIPAL DOMINICANA

DETALLE	PRESUPUESTO
I. Ingresos Corrientes	**1,864,312,374**
Ventas de bienes y servicios	5,000,000
Transferencias y donaciones corrientes recibidas	1,859,312,374
II. Gastos Corrientes	**837,903,438**
Gastos de consumo	623,180,000
Prestaciones de la seguridad social (sistema propio de la empresa)	12,000,000
Gastos de la propiedad	2,500,000
Transferencias corrientes otorgadas	199,223,438
Otros gastos corrientes	1,000,000
III. (I-II) Resultado Económico	**1,026,408,936**
IV. Ingresos de Capital	**0**
V. Gastos de Capital	**542,000,000**
Proyectos de Inversión	542,000,000
VI. (IV-V) Resultado de Capital	**-542,000,000**
VII. Total de Ingresos + Donaciones	**1,864,312,374**
VIII. Total de Gastos	**1,379,903,438**
IX. (VII-(VIII-Intereses)) Resultado Primario	**486,908,936**
X. (VII-VIII) Resultado Financiero	**484,408,936**
XI. Fuente Financieras	**0**
XII. Aplicaciones Financieras	**484,408,936**
Amortizaciones Internas	18,000,000
Disminución de Cuentas por Pagar	466,408,936
XIII. (XI-XII) Financiamiento Neto	**-484,408,936**

Fuente : Sistema de Información de la Gestión Financiera (SIGEF)

Instituciones públicas descentralizadas y autónomas no financieras

Distribución Institucional por Estructura Programática y Fuente de Financiamiento

Presupuesto 2018

Valores RD$

PODER - CAPÍTULO - SUBCAPÍTULO - ESTRUCTURA PROGRAMÁTICA	FONDO GENERAL	DESTINO ESPECIFICO	FONDO PROPIOS	CRÉDITO INTERNO	CRÉDITO EXTERNO	DONACIONES EXTERNAS	TOTAL
5121-LIGA MUNICIPAL DOMINICANA	**1,010,000,000**	**849,312,374**	**5,000,000**				**1,864,312,374**
01-LIGA MUNICIPAL DOMINICANA	**1,010,000,000**	**849,312,374**	**5,000,000**				**1,864,312,374**
11-Planificación, Fomento y Asesoría Municipal	**560,000,000**	**597,680,000**	**5,000,000**				**1,162,680,000**
00-N/A	**560,000,000**	**597,680,000**	**5,000,000**				**1,162,680,000**
00-N/A	**560,000,000**	**597,680,000**	**5,000,000**				**1,162,680,000**
0001-Dirección y Coordinacion	500,000,000	267,455,000	5,000,000				772,455,000
0002-Servicios Administrativos y Financieros		111,575,000					111,575,000
0003-Planificacion y Capacitacion Municipal		48,700,000					48,700,000
0004-Fomento y Cultura de Aseo		169,950,000					169,950,000
0005-Apoyo A Grupos Vulnerables en Pobreza Extrema	60,000,000						60,000,000
96-Deuda Publica y Otras Operaciones Financieras	**450,000,000**	**36,908,936**					**486,908,936**
00-N/A	**450,000,000**	**36,908,936**					**486,908,936**
00-N/A	**450,000,000**	**36,908,936**					**486,908,936**
0001-Pago de los Intereses de la Deuda Publica	450,000,000	36,908,936					486,908,936
98-Administracion de Contribuciones Especiales		**28,300,000**					**28,300,000**
00-N/A		**28,300,000**					**28,300,000**
00-N/A		**28,300,000**					**28,300,000**
0000-N/A		28,300,000					28,300,000
99-Administracion de Transferencias y Activos Financieros		**186,423,438**					**186,423,438**
00-N/A		**186,423,438**					**186,423,438**
00-N/A		**186,423,438**					**186,423,438**
0000-N/A		186,423,438					186,423,438
TOTAL GENERAL	**1,010,000,000**	**849,312,374**	**5,000,000**				**1,864,312,374**

Fuente : Sistema de Información de la Gestión Financiera (SIGEF)

INSTITUCIONES PÚBLICAS DESCENTRALIZAS Y AUTÓNOMAS NO FINANCIERAS

Clasificación Objetal por Fuente de Financiamiento
Presupuesto 2018
Valores RD$

5121 - LIGA MUNICIPAL DOMINICANA

		FUENTES INTERNAS			
	OBJETO - CUENTA	**FONDO GENERAL**	**FONDOS CON DESTINO ESPECÍFICO**	**FONDOS PROPIOS**	**TOTAL**
2.1	**REMUNERACIONES Y CONTRIBUCIONES**		**475,500,000**	**5,000,000**	**480,500,000**
2.1.1	REMUNERACIONES		400,000,000	5,000,000	405,000,000
2.1.2	SOBRESUELDOS		31,500,000		31,500,000
2.1.3	DIETAS Y GASTOS DE REPRESENTACIÓN		13,000,000		13,000,000
2.1.4	GRATIFICACIONES Y BONIFICACIONES		6,000,000		6,000,000
2.1.5	CONTRIBUCIONES A LA SEGURIDAD SOCIAL		25,000,000		25,000,000
2.2	**CONTRATACIÓN DE SERVICIOS**		**55,630,000**		**55,630,000**
2.2.1	SERVICIOS BÁSICOS		10,730,000		10,730,000
2.2.2	PUBLICIDAD, IMPRESIÓN Y ENCUADERNACIÓN		3,500,000		3,500,000
2.2.3	VIÁTICOS		800,000		800,000
2.2.4	TRANSPORTE Y ALMACENAJE		200,000		200,000
2.2.5	ALQUILERES Y RENTAS		13,200,000		13,200,000
2.2.6	SEGUROS		2,500,000		2,500,000
2.2.7	SERVICIOS DE CONSERVACIÓN, REPARACIONES MENORES E INSTALACIONES TEMPORALES		3,700,000		3,700,000
2.2.8	OTROS SERVICIOS NO INCLUIDOS EN CONCEPTOS ANTERIORES		21,000,000		21,000,000
2.3	**MATERIALES Y SUMINISTROS**	**60,000,000**	**28,050,000**		**88,050,000**
2.3.1	ALIMENTOS Y PRODUCTOS AGROFORESTALES		1,500,000		1,500,000
2.3.2	TEXTILES Y VESTUARIOS		1,450,000		1,450,000
2.3.3	PRODUCTOS DE PAPEL, CARTÓN E IMPRESOS		1,250,000		1,250,000
2.3.5	PRODUCTOS DE CUERO, CAUCHO Y PLÁSTICO		150,000		150,000
2.3.6	PRODUCTOS DE MINERALES, METÁLICOS Y NO METÁLICOS		400,000		400,000
2.3.7	COMBUSTIBLES, LUBRICANTES, PRODUCTOS QUÍMICOS Y CONEXOS		17,000,000		17,000,000
2.3.9	PRODUCTOS Y ÚTILES VARIOS	60,000,000	6,300,000		66,300,000
2.4	**TRANSFERENCIAS CORRIENTES**		**211,223,438**		**211,223,438**
2.4.1	TRANSFERENCIAS CORRIENTES AL SECTOR PRIVADO		28,300,000		28,300,000
2.4.3	TRANSFERENCIAS CORRIENTES A GOBIERNOS GENERALES LOCALES		182,923,438		182,923,438
2.5	**TRANSFERENCIAS DE CAPITAL**		**3,500,000**		**3,500,000**
2.5.3	TRANSFERENCIAS DE CAPITAL A GOBIERNOS GENERALES LOCALES		3,500,000		3,500,000
2.6	**BIENES MUEBLES, INMUEBLES E INTANGIBLES**	**500,000,000**	**38,500,000**		**538,500,000**
2.6.1	MOBILIARIO Y EQUIPO	500,000,000	3,000,000		503,000,000
2.6.4	VEHÍCULOS Y EQUIPO DE TRANSPORTE, TRACCIÓN Y ELEVACIÓN		35,000,000		35,000,000
2.6.5	MAQUINARIA, OTROS EQUIPOS Y HERRAMIENTAS		500,000		500,000
2.9	**GASTOS FINANCIEROS**		**2,500,000**		**2,500,000**
2.9.1	INTERESES DE LA DEUDA PÚBLICA INTERNA		1,000,000		1,000,000
2.9.4	COMISIONES Y OTROS GASTOS BANCARIOS DE LA DEUDA PÚBLICA		1,500,000		1,500,000
4.2	**Disminución de pasivos**	**450,000,000**	**34,408,936**		**484,408,936**
4.2.1	Disminución de pasivos corrientes	450,000,000	18,000,000		468,000,000
4.2.2	Disminución de pasivos no corrientes		16,408,936		16,408,936
	TOTAL	**1,010,000,000**	**849,312,374**	**5,000,000**	**1,864,312,374**

Fuente : Sistema de Información de la Gestión Financiera (SIGEF)

5126

INSTITUCIÓN

SUPERINTENDENCIA DE BANCOS

AÑO 2018

Superintendencia de Bancos de la República Dominicana

ORGANIGRAMA OFICIAL DE LA SUPERINTENDENCIA DE BANCOS 2013 - 07

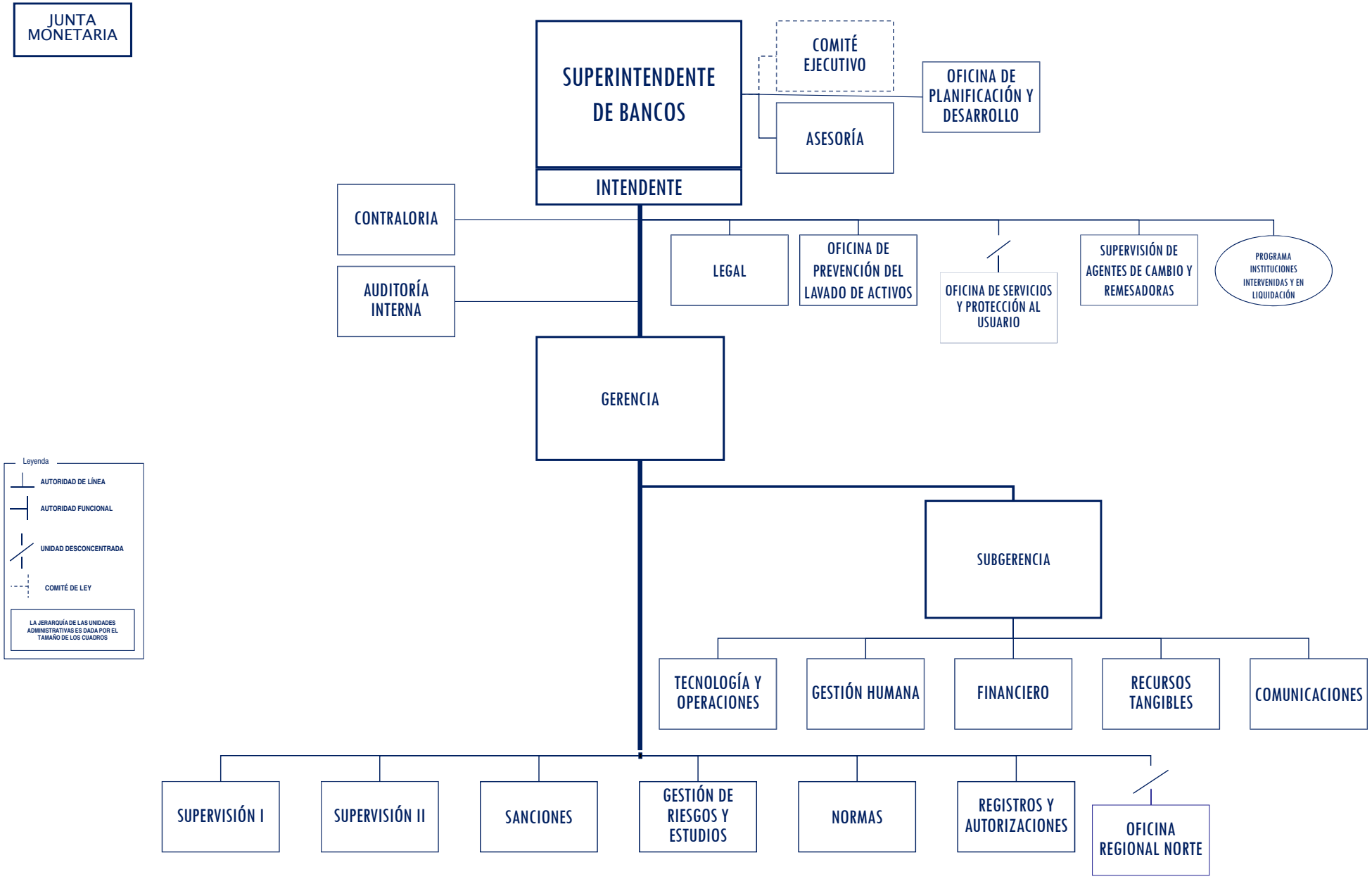

CAPITULO 5126
SUPERITENDENCIA DE BANCO

Misión

Velar por la estabilidad, solvencia y transparencia de las Entidades de Intermediación Financiera y Cambiaria, así como por los derechos de los usuarios de los productos y servicios financieros, mediante una supervisión integral y efectiva, contribuyendo al desarrollo socioeconómico de la República Dominicana.

Visión

Ser un Ministerio con una gestión eficiente, eficaz, moderna y transparente; en capacidad de coordinar y articular las acciones de las distintas entidades públicas para el cumplimiento de las metas, planes y compromisos del Presidente de la República y el Gobierno Central.

INSTITUCIONES PÚBLICAS DESCENTRALIZADAS Y AUTÓNOMAS NO FINANCIERAS

Cuenta Ahorro Inversión y Financiamiento
Presupuesto 2018
Valores RD$

5126 - SUPERINTENDENCIA DE BANCOS

DETALLE	PRESUPUESTO
I. Ingresos Corrientes	**2,230,451,953**
Ventas de bienes y servicios	2,230,451,953
II. Gastos Corrientes	**1,854,180,580**
Gastos de consumo	1,651,446,135
Prestaciones de la seguridad social (sistema propio de la empresa)	86,473,816
Transferencias corrientes otorgadas	116,260,629
III. (I-II) Resultado Económico	**376,271,373**
IV. Ingresos de Capital	**0**
V. Gastos de Capital	**250,868,075**
Proyectos de Inversión	250,868,075
VI. (IV-V) Resultado de Capital	**-250,868,075**
VII. Total de Ingresos + Donaciones	**2,230,451,953**
VIII. Total de Gastos	**2,105,048,655**
IX. (VII-(VIII-Intereses)) Resultado Primario	**125,403,298**
X. (VII-VIII) Resultado Financiero	**125,403,298**
XI. Fuente Financieras	**0**
XII. Aplicaciones Financieras	**125,403,298**
Activos Financieros	125,403,298
XIII. (XI-XII) Financiamiento Neto	**-125,403,298**

Fuente : Sistema de Información de la Gestión Financiera (SIGEF)

Instituciones públicas descentralizadas y autónomas no financieras

Distribución Institucional por Estructura Programática y Fuente de Financiamiento

Presupuesto 2018

Valores RD$

PODER - CAPÍTULO - SUBCAPÍTULO - ESTRUCTURA PROGRAMÁTICA	FONDO GENERAL	DESTINO ESPECIFICO	FONDO PROPIOS	CRÉDITO INTERNO	CRÉDITO EXTERNO	DONACIONES EXTERNAS	TOTAL
5126-SUPERINTENDENCIA DE BANCOS			**2,230,451,953**				**2,230,451,953**
01-SUPERINTENDENCIA DE BANCOS			**2,230,451,953**				**2,230,451,953**
11-Control y Fiscalizacion de las Entidades Bancarias y Financieras			**2,027,717,508**				**2,027,717,508**
00-N/A			**2,027,717,508**				**2,027,717,508**
00-N/A			**2,027,717,508**				**2,027,717,508**
0001-Control de Entidades Bancarias			2,027,717,508				2,027,717,508
98-Administracion de Contribuciones Especiales			**180,940,907**				**180,940,907**
00-N/A			**180,940,907**				**180,940,907**
00-N/A			**180,940,907**				**180,940,907**
0000-Administracion de Contribuciones Especiales			180,940,907				180,940,907
99-Administracion de Transferencias y Activos Financieros			**21,793,538**				**21,793,538**
00-N/A			**21,793,538**				**21,793,538**
00-N/A			**21,793,538**				**21,793,538**
0000-Administracion de Transferencias y Activos Financieros			21,793,538				21,793,538
TOTAL GENERAL			**2,230,451,953**				**2,230,451,953**

Fuente : Sistema de Información de la Gestión Financiera (SIGEF)

INSTITUCIONES PÚBLICAS DESCENTRALIZAS Y AUTÓNOMAS NO FINANCIERAS

Clasificación Objetal por Fuente de Financiamiento
Presupuesto 2018
Valores RD$

5126 - SUPERINTENDENCIA DE BANCOS

		FUENTES INTERNAS	
	OBJETO - CUENTA	FONDOS PROPIOS	TOTAL
2.1	**REMUNERACIONES Y CONTRIBUCIONES**	**1,339,920,267**	**1,339,920,267**
2.1.1	REMUNERACIONES	909,620,755	909,620,755
2.1.4	GRATIFICACIONES Y BONIFICACIONES	344,697,129	344,697,129
2.1.5	CONTRIBUCIONES A LA SEGURIDAD SOCIAL	85,602,383	85,602,383
2.2	**CONTRATACIÓN DE SERVICIOS**	**262,063,434**	**262,063,434**
2.2.8	OTROS SERVICIOS NO INCLUIDOS EN CONCEPTOS ANTERIORES	262,063,434	262,063,434
2.3	**MATERIALES Y SUMINISTROS**	**49,462,434**	**49,462,434**
2.3.9	PRODUCTOS Y ÚTILES VARIOS	49,462,434	49,462,434
2.4	**TRANSFERENCIAS CORRIENTES**	**202,734,445**	**202,734,445**
2.4.1	TRANSFERENCIAS CORRIENTES AL SECTOR PRIVADO	180,940,907	180,940,907
2.4.5	TRANSFERENCIAS CORRIENTES A INSTITUCIONES PÚBLICAS FINANCIERAS	21,793,538	21,793,538
2.6	**BIENES MUEBLES, INMUEBLES E INTANGIBLES**	**105,468,075**	**105,468,075**
2.6.1	MOBILIARIO Y EQUIPO	105,468,075	105,468,075
2.7	**OBRAS**	**50,000,000**	**50,000,000**
2.7.1	OBRAS EN EDIFICACIONES	50,000,000	50,000,000
2.8	**ADQUISICION DE ACTIVOS FINANCIEROS CON FINES DE POLÍTICA**	**95,400,000**	**95,400,000**
2.8.1	CONCESIÓN DE PRESTAMOS	95,400,000	95,400,000
4.1	**Incremento de activos financieros**	**125,403,298**	**125,403,298**
4.1.1	Incremento de activos financieros corrientes	125,403,298	125,403,298
	TOTAL	**2,230,451,953**	**2,230,451,953**

Fuente : Sistema de Información de la Gestión Financiera (SIGEF)

5127

INSTITUCIÓN

SUPERINTENDENCIA DE SEGUROS

AÑO 2018

SUPERINTENDENCIA DE SEGUROS
ORGANIGRAMA ACTUAL SEGÚN LEVANTAMIENTO

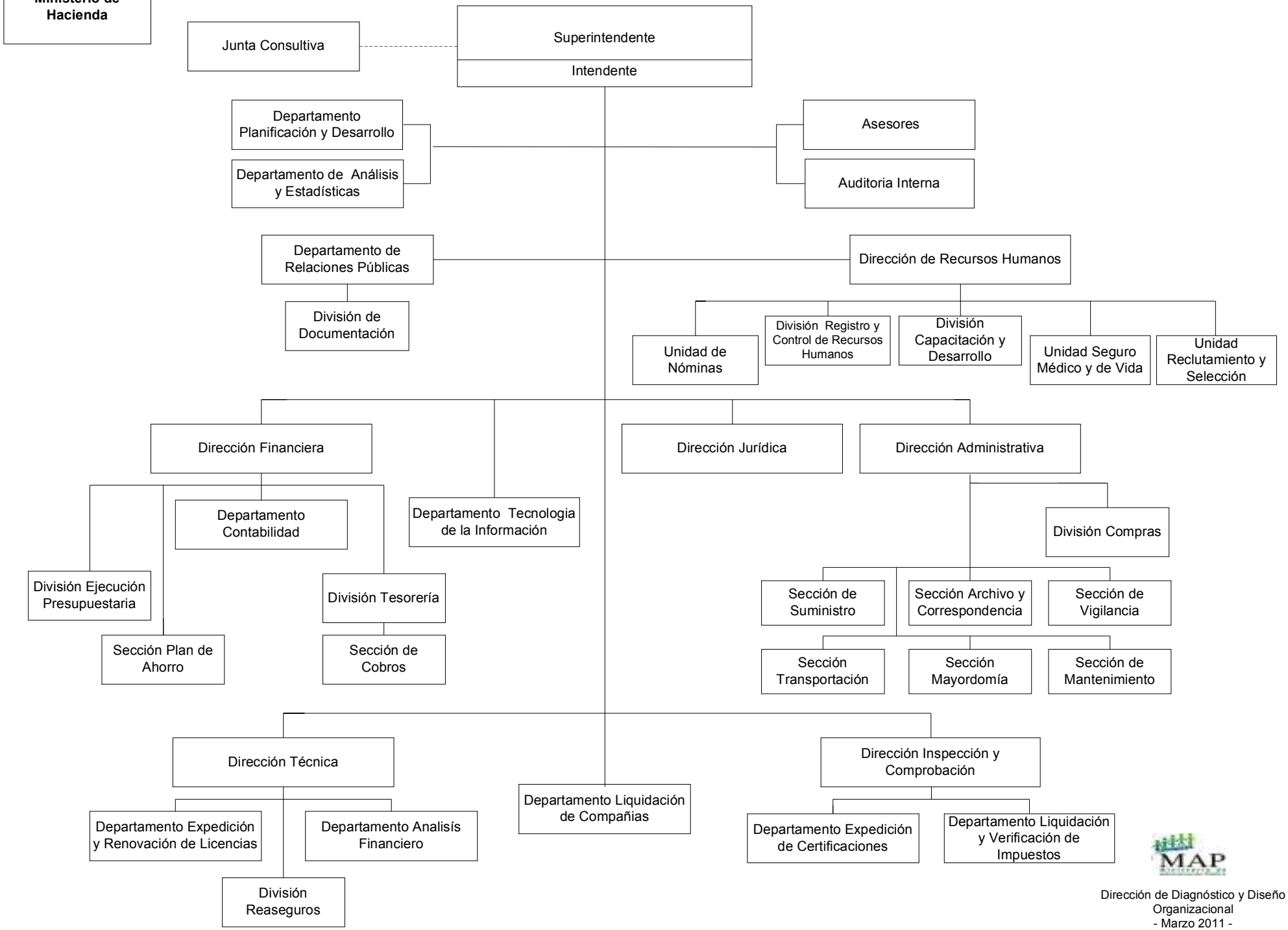

Dirección de Diagnóstico y Diseño Organizacional
- Marzo 2011 -

SUPERINTENDENCIA DE SEGUROS

Misión

Asegurar la estabilidad, solvencia, eficiencia y protección a los bienes y propiedades asegurados creando las garantías necesarias para que las partes contratantes tengan la seguridad de que lo pactado reciba el fiel cumplimiento mediante la inspección, fiscalización, comprobación e investigación de las operaciones y prácticas de los aseguradores, reaseguradores e intermediarios; para lo cual la Superintendencia de Seguros está investida de la autoridad y facultades necesarias para la aplicación del régimen establecido mediante la Ley 146-02, sobre seguros y fianzas de la República Dominicana, contribuyendo de esta forma al desarrollo económico y social de nuestro país.

Visión

La Superintendencia de Seguros será siempre una institución reguladora de la actividad aseguradora en la República Dominicana, de reconocido prestigio, confianza y credibilidad, gracias a una efectiva y eficiente fiscalización de las operaciones y prácticas del mercado asegurador, capaz de estimular la inversión en el negocio del seguro y a la vez capaz de contribuir para institucionalizar la transparencia de las entidades que conforman dicho mercado asegurador.

INSTITUCIONES PÚBLICAS DESCENTRALIZADAS Y AUTÓNOMAS NO FINANCIERAS

Cuenta Ahorro Inversión y Financiamiento
Presupuesto 2018
Valores RD$

5127 - SUPERINTENDENCIA DE SEGUROS

DETALLE	PRESUPUESTO
I. Ingresos Corrientes	**563,400,010**
Ventas de bienes y servicios	32,040,005
Transferencias y donaciones corrientes recibidas	531,360,005
II. Gastos Corrientes	**538,936,023**
Gastos de consumo	538,704,435
Transferencias corrientes otorgadas	231,588
III. (I-II) Resultado Económico	**24,463,987**
IV. Ingresos de Capital	**0**
V. Gastos de Capital	**24,463,987**
Proyectos de Inversión	24,463,987
VI. (IV-V) Resultado de Capital	**-24,463,987**
VII. Total de Ingresos + Donaciones	**563,400,010**
VIII. Total de Gastos	**563,400,010**
IX. (VII-(VIII-Intereses)) Resultado Primario	**0**
X. (VII-VIII) Resultado Financiero	**0**
XI. Fuente Financieras	**0**
XII. Aplicaciones Financieras	**0**
XIII. (XI-XII) Financiamiento Neto	**0**

Fuente : Sistema de Información de la Gestión Financiera (SIGEF)

Instituciones públicas descentralizadas y autónomas no financieras

Distribución Institucional por Estructura Programática y Fuente de Financiamiento

Presupuesto 2018

Valores RD$

PODER - CAPÍTULO - SUBCAPÍTULO - ESTRUCTURA PROGRAMÁTICA	FONDO GENERAL	DESTINO ESPECIFICO	FONDO PROPIOS	CRÉDITO INTERNO	CRÉDITO EXTERNO	DONACIONES EXTERNAS	TOTAL
5127-SUPERINTENDENCIA DE SEGUROS	**531,360,005**		**32,040,005**				**563,400,010**
01-SUPERINTENDENCIA DE SEGUROS	**531,360,005**		**32,040,005**				**563,400,010**
11-Control y Fizcalizacion Compañia de Seguros	**531,200,505**		**31,967,917**				**563,168,422**
00-N/A	**531,200,505**		**31,967,917**				**563,168,422**
00-N/A	**531,200,505**		**31,967,917**				**563,168,422**
0001-Direccion y Coordinacion	433,714,246		3,860,317				437,574,563
0002-Gestion Administrativa y Financiera	97,486,259		28,107,600				125,593,859
98-Administracion de Contribuciones Especiales	**159,500**		**72,088**				**231,588**
00-N/A	**159,500**		**72,088**				**231,588**
00-N/A	**159,500**		**72,088**				**231,588**
0000-N/A	159,500		72,088				231,588
TOTAL GENERAL	**531,360,005**		**32,040,005**				**563,400,010**

Fuente : Sistema de Información de la Gestión Financiera (SIGEF)

INSTITUCIONES PÚBLICAS DESCENTRALIZAS Y AUTÓNOMAS NO FINANCIERAS

Clasificación Objetal por Fuente de Financiamiento
Presupuesto 2018
Valores RD$

5127 - SUPERINTENDENCIA DE SEGUROS

		FUENTES INTERNAS		
	OBJETO - CUENTA	**FONDO GENERAL**	**FONDOS PROPIOS**	**TOTAL**
2.1	**REMUNERACIONES Y CONTRIBUCIONES**	**433,714,246**	**3,860,317**	**437,574,563**
2.1.1	REMUNERACIONES	296,100,000		296,100,000
2.1.2	SOBRESUELDOS	64,582,106	760,317	65,342,423
2.1.3	DIETAS Y GASTOS DE REPRESENTACIÓN	2,002,140	2,000,000	4,002,140
2.1.4	GRATIFICACIONES Y BONIFICACIONES	32,900,000	1,100,000	34,000,000
2.1.5	CONTRIBUCIONES A LA SEGURIDAD SOCIAL	38,130,000		38,130,000
2.2	**CONTRATACIÓN DE SERVICIOS**	**47,930,105**	**9,300,000**	**57,230,105**
2.2.1	SERVICIOS BÁSICOS	14,991,575	877,500	15,869,075
2.2.2	PUBLICIDAD, IMPRESIÓN Y ENCUADERNACIÓN	950,000	740,000	1,690,000
2.2.3	VIÁTICOS	850,000	1,112,500	1,962,500
2.2.4	TRANSPORTE Y ALMACENAJE	518,000	1,200,000	1,718,000
2.2.5	ALQUILERES Y RENTAS	520,079	500,000	1,020,079
2.2.6	SEGUROS	13,380,947		13,380,947
2.2.7	SERVICIOS DE CONSERVACIÓN, REPARACIONES MENORES E INSTALACIONES TEMPORALES	5,450,491	2,910,000	8,360,491
2.2.8	OTROS SERVICIOS NO INCLUIDOS EN CONCEPTOS ANTERIORES	11,269,013	1,960,000	13,229,013
2.3	**MATERIALES Y SUMINISTROS**	**26,792,167**	**17,107,600**	**43,899,767**
2.3.1	ALIMENTOS Y PRODUCTOS AGROFORESTALES	14,977,588	1,245,000	16,222,588
2.3.2	TEXTILES Y VESTUARIOS	150,000	4,100,000	4,250,000
2.3.3	PRODUCTOS DE PAPEL, CARTÓN E IMPRESOS	1,056,547	1,600,000	2,656,547
2.3.4	PRODUCTOS FARMACÉUTICOS	150,000	150,000	300,000
2.3.5	PRODUCTOS DE CUERO, CAUCHO Y PLÁSTICO	785,346	1,300,000	2,085,346
2.3.6	PRODUCTOS DE MINERALES, METÁLICOS Y NO METÁLICOS	149,330	1,142,600	1,291,930
2.3.7	COMBUSTIBLES, LUBRICANTES, PRODUCTOS QUÍMICOS Y CONEXOS	8,106,274	1,470,000	9,576,274
2.3.9	PRODUCTOS Y ÚTILES VARIOS	1,417,082	6,100,000	7,517,082
2.4	**TRANSFERENCIAS CORRIENTES**	**159,500**	**72,088**	**231,588**
2.4.1	TRANSFERENCIAS CORRIENTES AL SECTOR PRIVADO	103,500	40,005	143,505
2.4.2	TRANSFERENCIAS CORRIENTES AL GOBIERNO GENERAL NACIONAL	56,000	32,083	88,083
2.6	**BIENES MUEBLES, INMUEBLES E INTANGIBLES**	**22,763,987**	**1,700,000**	**24,463,987**
2.6.1	MOBILIARIO Y EQUIPO	2,013,987	1,700,000	3,713,987
2.6.4	VEHÍCULOS Y EQUIPO DE TRANSPORTE, TRACCIÓN Y ELEVACIÓN	9,000,000		9,000,000
2.6.5	MAQUINARIA, OTROS EQUIPOS Y HERRAMIENTAS	1,000,000		1,000,000
2.6.8	BIENES INTANGIBLES	10,750,000		10,750,000
	TOTAL	**531,360,005**	**32,040,005**	**563,400,010**

Fuente : Sistema de Información de la Gestión Financiera (SIGEF)

5128

INSTITUCIÓN

UNIVERSIDAD AUTÓNOMA DE SANTO DOMINGO

AÑO 2018

UNIVERSIDAD AUTONOMA DE SANTO DOMINGO

Misión

Su Misión es formar críticamente profesionales, investigadores y técnicos en las ciencias, las humanidades y las artes necesarias y eficientes para coadyuvar a las transformaciones que demanda el desarrollo nacional sostenible, así como difundir los ideales de la cultura de paz, progreso, justicia social, equidad de género y respeto a los derechos humanos, a fin de contribuir a la formación de una conciencia colectiva basada en valores.

Visión

La Universidad tiene como Visión ser una institución de excelencia y liderazgo académico, gestionada con eficiencia y acreditada nacional e internacionalmente; con un personal docente, investigador, extensionistas y egresados de alta calificación; creadora de conocimientos científicos y nuevas tecnologías, y reconocida por su contribución al desarrollo humano con equidad y hacia una sociedad democrática y solidaria.

INSTITUCIONES PÚBLICAS DESCENTRALIZADAS Y AUTÓNOMAS NO FINANCIERAS

Cuenta Ahorro Inversión y Financiamiento
Presupuesto 2018
Valores RD$

5128 - UNIVERSIDAD AUTÓNOMA DE SANTO DOMINGO

DETALLE	PRESUPUESTO
I. Ingresos Corrientes	**8,766,270,481**
Ventas de bienes y servicios	754,078,767
Transferencias y donaciones corrientes recibidas	7,961,575,450
Otros ingresos corrientes	50,616,264
II. Gastos Corrientes	**8,662,309,776**
Gastos de consumo	7,523,774,762
Prestaciones de la seguridad social (sistema propio de la empresa)	1,063,943,246
Gastos de la propiedad	2,918,826
Transferencias corrientes otorgadas	71,672,942
III. (I-II) Resultado Económico	**103,960,705**
IV. Ingresos de Capital	**0**
V. Gastos de Capital	**68,459,985**
Proyectos de Inversión	68,459,985
VI. (IV-V) Resultado de Capital	**-68,459,985**
VII. Total de Ingresos + Donaciones	**8,766,270,481**
VIII. Total de Gastos	**8,730,769,761**
IX. (VII-(VIII-Intereses)) Resultado Primario	**38,419,546**
X. (VII-VIII) Resultado Financiero	**35,500,720**
XI. Fuente Financieras	**0**
XII. Aplicaciones Financieras	**35,500,720**
Disminución de Cuentas por Pagar	35,500,720
XIII. (XI-XII) Financiamiento Neto	**-35,500,720**

Fuente : Sistema de Información de la Gestión Financiera (SIGEF)

Instituciones públicas descentralizadas y autónomas no financieras

Distribución Institucional por Estructura Programática y Fuente de Financiamiento

Presupuesto 2018

Valores RD$

PODER - CAPÍTULO - SUBCAPÍTULO - ESTRUCTURA PROGRAMÁTICA	FONDO GENERAL	DESTINO ESPECIFICO	FONDO PROPIOS	CRÉDITO INTERNO	CRÉDITO EXTERNO	DONACIONES EXTERNAS	TOTAL
5128-UNIVERSIDAD AUTÓNOMA DE SANTO DOMINGO	**7,961,575,450**		**804,695,031**				**8,766,270,481**
01-UNIVERSIDAD AUTONOMA DE SANTO DOMINGO	**7,961,575,450**		**804,695,031**				**8,766,270,481**
01-Actividades Centrales	**2,816,677,387**						**2,816,677,387**
00-N/A	**2,816,677,387**						**2,816,677,387**
00-N/A	**2,816,677,387**						**2,816,677,387**
0001-Administración Superior	1,452,222,529						1,452,222,529
0002-Servicios Técnicos y Administrativos	436,206,903						436,206,903
0003-Planificación y Desarrollo Universitarios	89,287,670						89,287,670
0004-Relaciones Universitarias	131,694,614						131,694,614
0005-Administración Centros Universitarios Regionales	707,265,671						707,265,671
11-Docencia	**4,027,629,955**						**4,027,629,955**
01-Formacion de Profesionales en Humanidades	**664,996,389**						**664,996,389**
00-N/A	**664,996,389**						**664,996,389**
0001-Administración de la Docencia	57,991,687						57,991,687
0002-Formación de Profesionales	607,004,702						607,004,702
02-Formacion de Profesionales en Ciencias	**722,147,773**						**722,147,773**
00-N/A	**722,147,773**						**722,147,773**
0001-Administración de la Docencia	57,738,714						57,738,714
0002-Formación de Profesionales	664,409,059						664,409,059
03-Formacion de Profesionales en Ciencias Económicas y Sociales	**585,733,195**						**585,733,195**
00-N/A	**585,733,195**						**585,733,195**
0001-Administración de la Docencia	50,445,739						50,445,739
0002-Formación de Profesionales	535,287,456						535,287,456
04-Formacion de Profesionales en Ciencias Jurídicas y Políticas	**304,152,940**						**304,152,940**
00-N/A	**304,152,940**						**304,152,940**
0001-Administración de la Docencia	83,926,425						83,926,425
0002-Formación de Profesionales	220,226,515						220,226,515
05-Formacion de Profesionales en Ingeniería y Arquitectura	**224,056,611**						**224,056,611**
00-N/A	**224,056,611**						**224,056,611**
0001-Administración de la Docencia	26,044,145						26,044,145
0002-Formación de Profesionales	198,012,466						198,012,466
06-Formacion de Profesionales en Ciencias Agronómicas y Veterinarias	**121,627,397**						**121,627,397**
00-N/A	**121,627,397**						**121,627,397**
0001-Administración de la Docencia	34,462,818						34,462,818
0002-Formación de Profesionales	87,164,579						87,164,579
07-Formacion de Profesionales en la Ciencia y la Salud	**767,334,993**						**767,334,993**
00-N/A	**767,334,993**						**767,334,993**
0001-Administración de la Docencia	71,524,975						71,524,975
0002-Formación de Profesionales	695,810,018						695,810,018
08-Formacion de Profesionales en Artes	**152,473,993**						**152,473,993**
00-N/A	**152,473,993**						**152,473,993**
0001-Administración de la Docencia	29,732,029						29,732,029
0002-Formación de Profesionales	122,741,964						122,741,964
09-Formacion de Profesionales en la Educación	**485,106,664**						**485,106,664**
00-N/A	**485,106,664**						**485,106,664**
0001-Administración de la Docencia	41,087,553						41,087,553
0002-Formación de Profesionales	444,019,111						444,019,111
12-Investigación	**145,016,186**						**145,016,186**
00-N/A	**145,016,186**						**145,016,186**
00-N/A	**145,016,186**						**145,016,186**
0001-Administración de Las Investigaciones	131,493,818						131,493,818
0002-Realización de Las Investigaciones	13,522,368						13,522,368
13-Extensión	**78,220,786**						**78,220,786**
00-N/A	**78,220,786**						**78,220,786**
00-N/A	**78,220,786**						**78,220,786**
0001-Administración de Extensiones	10,279,215						10,279,215
0002-Acciones de la Extensión	67,941,571						67,941,571

Instituciones públicas descentralizadas y autónomas no financieras

Distribución Institucional por Estructura Programática y Fuente de Financiamiento

Presupuesto 2018

Valores RD$

PODER - CAPÍTULO - SUBCAPÍTULO - ESTRUCTURA PROGRAMÁTICA	FONDO GENERAL	DESTINO ESPECIFICO	FONDO PROPIOS	CRÉDITO INTERNO	CRÉDITO EXTERNO	DONACIONES EXTERNAS	TOTAL
5128-UNIVERSIDAD AUTÓNOMA DE SANTO DOMINGO	**7,961,575,450**		**804,695,031**				**8,766,270,481**
01-UNIVERSIDAD AUTONOMA DE SANTO DOMINGO	**7,961,575,450**		**804,695,031**				**8,766,270,481**
14-Bienestar Estudiantil	**333,918,651**						**333,918,651**
00-N/A	**333,918,651**						**333,918,651**
00-N/A	**333,918,651**						**333,918,651**
0001-Dirección y Administración	28,396,599						28,396,599
0002-Otorgamiento de Créditos, Becas y Exoneraciones	1,665,400						1,665,400
0003-Servicio de Comida A Estudiantes	111,231,823						111,231,823
0004-Suministro de Materiales Didácticos	55,165,892						55,165,892
0005-Protección de la Salud Estudiantil	40,134,980						40,134,980
0006-Recreación y Prácticas Deportivas	12,901,713						12,901,713
0007-Servicios de Transportes Estudiantiles	84,422,244						84,422,244
15-Perfeccionamiento del Perfil Educativo	**37,350,475**						**37,350,475**
00-N/A	**37,350,475**						**37,350,475**
00-N/A	**37,350,475**						**37,350,475**
0001-Administración de Post-Grado	37,350,475						37,350,475
16-Servicios Bibliográficos y de Internet	**131,732,407**						**131,732,407**
00-N/A	**131,732,407**						**131,732,407**
00-N/A	**131,732,407**						**131,732,407**
0001-Administración de Servicios Bibliográficos y de Internet	131,317,852						131,317,852
0002-Servicios Bibliográficos	414,555						414,555
17-Producción de Bienes y Servicios	**21,688,900**						**21,688,900**
00-N/A	**21,688,900**						**21,688,900**
00-N/A	**21,688,900**						**21,688,900**
0001-Administración de la Producción de Bienes y Servicios	21,508,805						21,508,805
0002-Producción de Bienes	180,095						180,095
96-Deuda Pública y Otras Operaciones Financiera	**38,419,546**						**38,419,546**
00-N/A	**38,419,546**						**38,419,546**
00-N/A	**38,419,546**						**38,419,546**
0001-Deuda Pública y Otras Operaciones Financieras	35,500,720						35,500,720
0002-Pago de los Intereses de la Deuda Pública	2,918,826						2,918,826
98-Administración de Contribuciones Especiales	**326,793,216**		**804,695,031**				**1,131,488,247**
00-N/A	**326,793,216**		**804,695,031**				**1,131,488,247**
00-N/A	**326,793,216**		**804,695,031**				**1,131,488,247**
0000-Administración de Contribuciones Especiales	326,793,216		804,695,031				1,131,488,247
99-Administración de Transferencias y Activos Financieros	**4,127,941**						**4,127,941**
00-N/A	**4,127,941**						**4,127,941**
00-N/A	**4,127,941**						**4,127,941**
0000-Administración de Transferencias y Activos Financieros	4,127,941						4,127,941
TOTAL GENERAL	**7,961,575,450**		**804,695,031**				**8,766,270,481**

Fuente : Sistema de Información de la Gestión Financiera (SIGEF)

INSTITUCIONES PÚBLICAS DESCENTRALIZAS Y AUTÓNOMAS NO FINANCIERAS

Clasificación Objetal por Fuente de Financiamiento
Presupuesto 2018
Valores RD$

5128 - UNIVERSIDAD AUTÓNOMA DE SANTO DOMINGO

		FUENTES INTERNAS		
	OBJETO - CUENTA	FONDO GENERAL	FONDOS PROPIOS	TOTAL
2.1	**REMUNERACIONES Y CONTRIBUCIONES**	**7,068,840,192**		**7,068,840,192**
2.1.1	REMUNERACIONES	6,409,918,859		6,409,918,859
2.1.2	SOBRESUELDOS	644,484,022		644,484,022
2.1.3	DIETAS Y GASTOS DE REPRESENTACIÓN	14,437,311		14,437,311
2.2	**CONTRATACIÓN DE SERVICIOS**	**405,209,745**		**405,209,745**
2.2.1	SERVICIOS BÁSICOS	275,320,208		275,320,208
2.2.2	PUBLICIDAD, IMPRESIÓN Y ENCUADERNACIÓN	7,117,722		7,117,722
2.2.3	VIÁTICOS	82,160,813		82,160,813
2.2.4	TRANSPORTE Y ALMACENAJE	14,457,297		14,457,297
2.2.5	ALQUILERES Y RENTAS	7,425,804		7,425,804
2.2.6	SEGUROS	2,280,865		2,280,865
2.2.7	SERVICIOS DE CONSERVACIÓN, REPARACIONES MENORES E INSTALACIONES TEMPORALES	6,195,242		6,195,242
2.2.8	OTROS SERVICIOS NO INCLUIDOS EN CONCEPTOS ANTERIORES	10,251,794		10,251,794
2.3	**MATERIALES Y SUMINISTROS**	**49,724,825**		**49,724,825**
2.3.1	ALIMENTOS Y PRODUCTOS AGROFORESTALES	16,255,663		16,255,663
2.3.2	TEXTILES Y VESTUARIOS	1,767,030		1,767,030
2.3.3	PRODUCTOS DE PAPEL, CARTÓN E IMPRESOS	4,295,584		4,295,584
2.3.4	PRODUCTOS FARMACÉUTICOS	1,637,895		1,637,895
2.3.5	PRODUCTOS DE CUERO, CAUCHO Y PLÁSTICO	1,979,430		1,979,430
2.3.6	PRODUCTOS DE MINERALES, METÁLICOS Y NO METÁLICOS	4,270,306		4,270,306
2.3.7	COMBUSTIBLES, LUBRICANTES, PRODUCTOS QUÍMICOS Y CONEXOS	14,728,918		14,728,918
2.3.9	PRODUCTOS Y ÚTILES VARIOS	4,789,999		4,789,999
2.4	**TRANSFERENCIAS CORRIENTES**	**330,921,157**	**804,695,031**	**1,135,616,188**
2.4.1	TRANSFERENCIAS CORRIENTES AL SECTOR PRIVADO	329,767,184	804,695,031	1,134,462,215
2.4.2	TRANSFERENCIAS CORRIENTES AL GOBIERNO GENERAL NACIONAL	211,633		211,633
2.4.7	TRANSFERENCIAS CORRIENTES AL SECTOR EXTERNO	942,340		942,340
2.6	**BIENES MUEBLES, INMUEBLES E INTANGIBLES**	**59,629,074**		**59,629,074**
2.6.1	MOBILIARIO Y EQUIPO	12,579,092		12,579,092
2.6.2	MOBILIARIO Y EQUIPO EDUCACIONAL Y RECREATIVO	5,478,319		5,478,319
2.6.3	EQUIPO E INSTRUMENTAL, CIENTÍFICO Y LABORATORIO	12,949,159		12,949,159
2.6.4	VEHÍCULOS Y EQUIPO DE TRANSPORTE, TRACCIÓN Y ELEVACIÓN	9,671,915		9,671,915
2.6.5	MAQUINARIA, OTROS EQUIPOS Y HERRAMIENTAS	8,419,765		8,419,765
2.6.6	EQUIPOS DE DEFENSA Y SEGURIDAD	100,282		100,282
2.6.8	BIENES INTANGIBLES	9,704,959		9,704,959
2.6.9	EDIFICIOS, ESTRUCTURAS, TIERRAS, TERRENOS Y OBJETOS DE VALOR	725,583		725,583
2.7	**OBRAS**	**8,128,988**		**8,128,988**
2.7.1	OBRAS EN EDIFICACIONES	5,433,501		5,433,501
2.7.2	INFRAESTRUCTURA	2,695,487		2,695,487
2.8	**ADQUISICION DE ACTIVOS FINANCIEROS CON FINES DE POLÍTICA**	**701,923**		**701,923**
2.8.1	CONCESIÓN DE PRESTAMOS	701,923		701,923
2.9	**GASTOS FINANCIEROS**	**2,918,826**		**2,918,826**
2.9.1	INTERESES DE LA DEUDA PÚBLICA INTERNA	2,918,826		2,918,826
4.2	**Disminución de pasivos**	**35,500,720**		**35,500,720**
4.2.1	Disminución de pasivos corrientes	35,500,720		35,500,720
	TOTAL	**7,961,575,450**	**804,695,031**	**8,766,270,481**

Fuente : Sistema de Información de la Gestión Financiera (SIGEF)

5130

INSTITUCIÓN

PARQUE ZOOLÓGICO NACIONAL

AÑO 2018

ORGANIGRAMA DEL PARQUE ZOOLOGICO NACIONAL

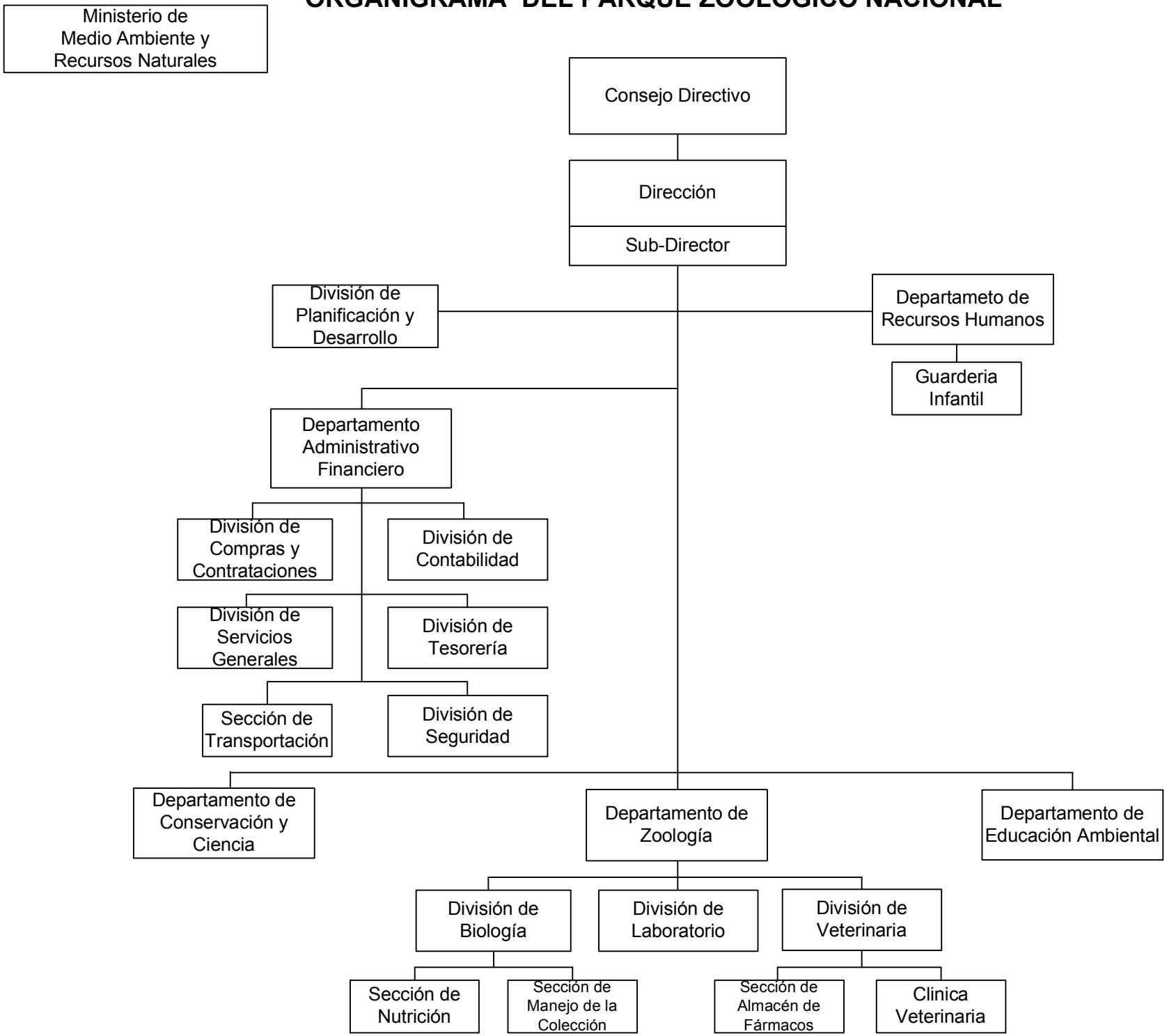

PARQUE ZOOLÓGICO NACIONAL

Misión

Institución de servicios destinada al fomento de la educación, la investigación y la cultura, en lo que concierne a las ciencias biológicas en general, así como organismo encargado de velar por la conservación de la fauna nacional y exótica que conforman su colección animal. Servir de centro de recreación y esparcimiento para nuestros visitantes.

Visión

Desde su fundación el Zoológico Nacional ha estado comprometido con la conservación y preservación de la fauna, especialmente la nativa a través de sus programas de investigación sobre reproducción. Pero no solamente la conservación de la fauna ha sido la meta del Zoológico. A través de programas educativos busca formar nuevos ciudadanos que conozcan y se preocupen por la conservación de las especies para la isla en general y para la República Dominicana.

INSTITUCIONES PÚBLICAS DESCENTRALIZADAS Y AUTÓNOMAS NO FINANCIERAS

Cuenta Ahorro Inversión y Financiamiento
Presupuesto 2018
Valores RD$

5130 - PARQUE ZOOLÓGICO NACIONAL

DETALLE	PRESUPUESTO
I. Ingresos Corrientes	**96,474,676**
Ventas de bienes y servicios	17,820,000
Transferencias y donaciones corrientes recibidas	78,654,676
II. Gastos Corrientes	**89,579,676**
Gastos de consumo	89,579,676
III. (I-II) Resultado Económico	**6,895,000**
IV. Ingresos de Capital	**0**
V. Gastos de Capital	**6,895,000**
Proyectos de Inversión	6,895,000
VI. (IV-V) Resultado de Capital	**-6,895,000**
VII. Total de Ingresos + Donaciones	**96,474,676**
VIII. Total de Gastos	**96,474,676**
IX. (VII-(VIII-Intereses)) Resultado Primario	**0**
X. (VII-VIII) Resultado Financiero	**0**
XI. Fuente Financieras	**0**
XII. Aplicaciones Financieras	**0**
XIII. (XI-XII) Financiamiento Neto	**0**

Fuente : Sistema de Información de la Gestión Financiera (SIGEF)

Instituciones públicas descentralizadas y autónomas no financieras

Distribución Institucional por Estructura Programática y Fuente de Financiamiento

Presupuesto 2018

Valores RD$

PODER - CAPÍTULO - SUBCAPÍTULO - ESTRUCTURA PROGRAMÁTICA	FONDO GENERAL	DESTINO ESPECIFICO	FONDO PROPIOS	CRÉDITO INTERNO	CRÉDITO EXTERNO	DONACIONES EXTERNAS	TOTAL
5130-PARQUE ZOOLÓGICO NACIONAL	**78,654,676**		**17,820,000**				**96,474,676**
01-PARQUE ZOOLOGICO NACIONAL	**78,654,676**		**17,820,000**				**96,474,676**
11-Conservación y Exhibición de la Fauna	**78,654,676**		**17,820,000**				**96,474,676**
00-N/A	**78,654,676**		**17,820,000**				**96,474,676**
00-N/A	**78,654,676**		**17,820,000**				**96,474,676**
0001-Dirección y Administración	2,973,687		5,216,500				8,190,187
0002-Educación E Investigación Ambiental	260,400		925,316				1,185,716
0003-Protección, Exhibición E Investigación de la Fauna	75,420,589		11,678,184				87,098,773
TOTAL GENERAL	**78,654,676**		**17,820,000**				**96,474,676**

Fuente : Sistema de Información de la Gestión Financiera (SIGEF)

INSTITUCIONES PÚBLICAS DESCENTRALIZAS Y AUTÓNOMAS NO FINANCIERAS

Clasificación Objetal por Fuente de Financiamiento
Presupuesto 2018
Valores RD$

5130 - PARQUE ZOOLÓGICO NACIONAL

		FUENTES INTERNAS		
	OBJETO - CUENTA	**FONDO GENERAL**	**FONDOS PROPIOS**	**TOTAL**
2.1	**REMUNERACIONES Y CONTRIBUCIONES**	**55,350,000**	**835,000**	**56,185,000**
2.1.1	REMUNERACIONES	45,500,000	460,000	45,960,000
2.1.2	SOBRESUELDOS	2,520,000	150,000	2,670,000
2.1.3	DIETAS Y GASTOS DE REPRESENTACIÓN		75,000	75,000
2.1.4	GRATIFICACIONES Y BONIFICACIONES		150,000	150,000
2.1.5	CONTRIBUCIONES A LA SEGURIDAD SOCIAL	7,330,000		7,330,000
2.2	**CONTRATACIÓN DE SERVICIOS**	**9,944,000**	**2,715,000**	**12,659,000**
2.2.1	SERVICIOS BÁSICOS	3,480,000	375,000	3,855,000
2.2.4	TRANSPORTE Y ALMACENAJE	5,000,000	65,000	5,065,000
2.2.5	ALQUILERES Y RENTAS		50,000	50,000
2.2.6	SEGUROS	144,000	990,000	1,134,000
2.2.7	SERVICIOS DE CONSERVACIÓN, REPARACIONES MENORES E INSTALACIONES TEMPORALES		250,000	250,000
2.2.8	OTROS SERVICIOS NO INCLUIDOS EN CONCEPTOS ANTERIORES	1,320,000	985,000	2,305,000
2.3	**MATERIALES Y SUMINISTROS**	**11,860,676**	**8,875,000**	**20,735,676**
2.3.1	ALIMENTOS Y PRODUCTOS AGROFORESTALES	11,135,676	300,000	11,435,676
2.3.2	TEXTILES Y VESTUARIOS		300,000	300,000
2.3.3	PRODUCTOS DE PAPEL, CARTÓN E IMPRESOS		2,320,000	2,320,000
2.3.4	PRODUCTOS FARMACÉUTICOS		300,000	300,000
2.3.5	PRODUCTOS DE CUERO, CAUCHO Y PLÁSTICO		475,000	475,000
2.3.6	PRODUCTOS DE MINERALES, METÁLICOS Y NO METÁLICOS		930,000	930,000
2.3.7	COMBUSTIBLES, LUBRICANTES, PRODUCTOS QUÍMICOS Y CONEXOS	725,000	2,700,000	3,425,000
2.3.9	PRODUCTOS Y ÚTILES VARIOS		1,550,000	1,550,000
2.6	**BIENES MUEBLES, INMUEBLES E INTANGIBLES**	**1,499,999**	**500,000**	**1,999,999**
2.6.1	MOBILIARIO Y EQUIPO		500,000	500,000
2.6.4	VEHÍCULOS Y EQUIPO DE TRANSPORTE, TRACCIÓN Y ELEVACIÓN	969,999		969,999
2.6.5	MAQUINARIA, OTROS EQUIPOS Y HERRAMIENTAS	530,000		530,000
2.7	**OBRAS**	**1**	**4,895,000**	**4,895,001**
2.7.1	OBRAS EN EDIFICACIONES		4,895,000	4,895,000
2.7.2	INFRAESTRUCTURA	1		1
	TOTAL	**78,654,676**	**17,820,000**	**96,474,676**

Fuente : Sistema de Información de la Gestión Financiera (SIGEF)

5131

INSTITUCIÓN

INSTITUTO DOMINICANO DE LAS TELECOMUNICACIONES

AÑO 2018

ORGANIGRAMA INSTITUTO DOMINICANO DE LAS TELECOMUNICACIONES

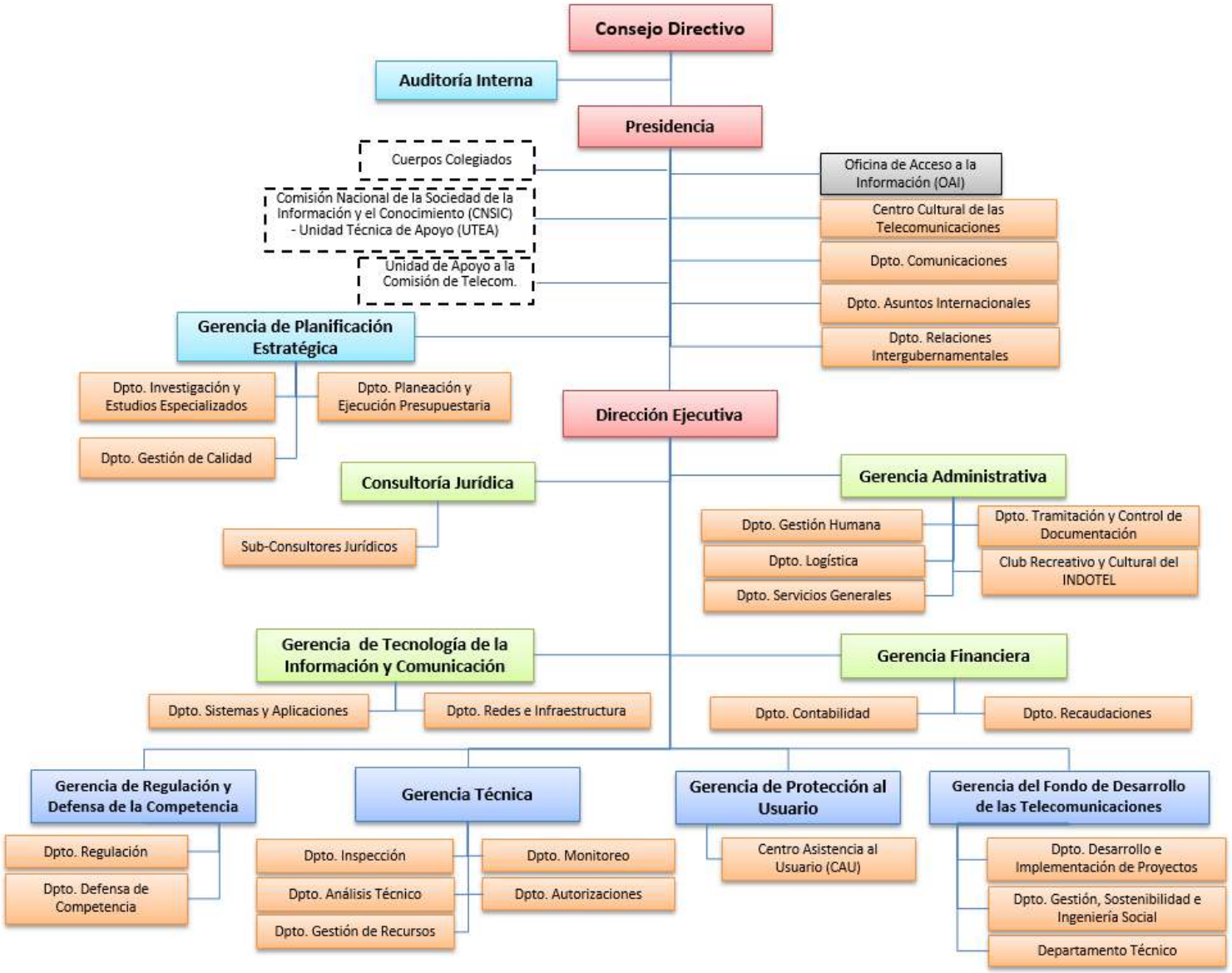

INSTITUTO DOMINICANO DE LAS TELECOMUNICACIONES

Misión

Promover el desarrollo de las telecomunicaciones implementando el principio del Servicio Universal para garantizar la existencia de una competencia sostenible, leal y efectiva en la prestación de los servicios públicos de telecomunicaciones, para defender y hacer efectivos los derechos de los clientes, usuarios y prestadores de los servicios de telecomunicaciones además de velar por el uso eficiente del dominio público del espectro radioeléctrico en el país.

Visión

Ser una entidad eficiente y transparente con el fin de regular y promover la prestación de servicios de telecomunicaciones en beneficio de la sociedad, en un marco de libre, leal y efectiva competencia para el desarrollo de las comunicaciones en nuestro país.

INSTITUCIONES PÚBLICAS DESCENTRALIZADAS Y AUTÓNOMAS NO FINANCIERAS

Cuenta Ahorro Inversión y Financiamiento
Presupuesto 2018
Valores RD$

5131 - INSTITUTO DOMINICANO DE LAS TELECOMUNICACIONES

DETALLE	PRESUPUESTO
I. Ingresos Corrientes	**2,485,960,705**
Impuestos	1,785,960,705
Transferencias y donaciones corrientes recibidas	700,000,000
II. Gastos Corrientes	**2,485,960,705**
Gastos de consumo	2,435,634,441
Prestaciones de la seguridad social (sistema propio de la empresa)	441,176
Transferencias corrientes otorgadas	49,885,088
III. (I-II) Resultado Económico	**0**
IV. Ingresos de Capital	**0**
V. Gastos de Capital	**0**
VI. (IV-V) Resultado de Capital	**0**
VII. Total de Ingresos + Donaciones	**2,485,960,705**
VIII. Total de Gastos	**2,485,960,705**
IX. (VII-(VIII-Intereses)) Resultado Primario	**0**
X. (VII-VIII) Resultado Financiero	**0**
XI. Fuente Financieras	**0**
XII. Aplicaciones Financieras	**0**
XIII. (XI-XII) Financiamiento Neto	**0**

Fuente : Sistema de Información de la Gestión Financiera (SIGEF)

Instituciones públicas descentralizadas y autónomas no financieras

Distribución Institucional por Estructura Programática y Fuente de Financiamiento

Presupuesto 2018

Valores RD$

PODER - CAPÍTULO - SUBCAPÍTULO - ESTRUCTURA PROGRAMÁTICA	FONDO GENERAL	DESTINO ESPECIFICO	FONDO PROPIOS	CRÉDITO INTERNO	CRÉDITO EXTERNO	DONACIONES EXTERNAS	TOTAL
5131-INSTITUTO DOMINICANO DE LAS TELECOMUNICACIONES	**700,000,000**		**1,785,960,705**				**2,485,960,705**
01-INSTITUTO DOMINICANO DE LA TELECOMUNICACIONES	**700,000,000**		**1,785,960,705**				**2,485,960,705**
11-REGULACIÓN Y SUPERVISION PARA EL DESARROLLO DE LAS COMUNICACIONES	**700,000,000**		**1,735,634,441**				**2,435,634,441**
00-N/A	**700,000,000**		**1,735,634,441**				**2,435,634,441**
00-N/A	**700,000,000**		**1,735,634,441**				**2,435,634,441**
0001-Direccion Superior			1,735,634,441				1,735,634,441
0007-Desarrollo de Las Telecomunicaciones	700,000,000						700,000,000
98-ADMINISTRACION DE CONTRIBUCIONES ESPECIALES			**50,326,264**				**50,326,264**
00-N/A			**50,326,264**				**50,326,264**
00-N/A			**50,326,264**				**50,326,264**
0000-N/A			50,326,264				50,326,264
TOTAL GENERAL	**700,000,000**		**1,785,960,705**				**2,485,960,705**

Fuente : Sistema de Información de la Gestión Financiera (SIGEF)

INSTITUCIONES PÚBLICAS DESCENTRALIZAS Y AUTÓNOMAS NO FINANCIERAS

Clasificación Objetal por Fuente de Financiamiento
Presupuesto 2018
Valores RD$

5131 - INSTITUTO DOMINICANO DE LAS TELECOMUNICACIONES

		FUENTES INTERNAS		
	OBJETO - CUENTA	**FONDO GENERAL**	**FONDOS PROPIOS**	**TOTAL**
2.1	**REMUNERACIONES Y CONTRIBUCIONES**		**895,177,903**	**895,177,903**
2.1.1	REMUNERACIONES		724,621,384	724,621,384
2.1.2	SOBRESUELDOS		25,967,126	25,967,126
2.1.4	GRATIFICACIONES Y BONIFICACIONES		77,648,441	77,648,441
2.1.5	CONTRIBUCIONES A LA SEGURIDAD SOCIAL		66,940,952	66,940,952
2.2	**CONTRATACIÓN DE SERVICIOS**		**415,156,307**	**415,156,307**
2.2.1	SERVICIOS BÁSICOS		20,568,674	20,568,674
2.2.2	PUBLICIDAD, IMPRESIÓN Y ENCUADERNACIÓN		71,436,485	71,436,485
2.2.3	VIÁTICOS		10,429,068	10,429,068
2.2.4	TRANSPORTE Y ALMACENAJE		7,805,000	7,805,000
2.2.5	ALQUILERES Y RENTAS		55,423,280	55,423,280
2.2.6	SEGUROS		108,366,772	108,366,772
2.2.7	SERVICIOS DE CONSERVACIÓN, REPARACIONES MENORES E INSTALACIONES TEMPORALES		3,977,402	3,977,402
2.2.8	OTROS SERVICIOS NO INCLUIDOS EN CONCEPTOS ANTERIORES		137,149,626	137,149,626
2.3	**MATERIALES Y SUMINISTROS**	**700,000,000**	**425,300,231**	**1,125,300,231**
2.3.1	ALIMENTOS Y PRODUCTOS AGROFORESTALES		10,000,000	10,000,000
2.3.9	PRODUCTOS Y ÚTILES VARIOS	700,000,000	415,300,231	1,115,300,231
2.4	**TRANSFERENCIAS CORRIENTES**		**50,326,264**	**50,326,264**
2.4.1	TRANSFERENCIAS CORRIENTES AL SECTOR PRIVADO		50,326,264	50,326,264
	TOTAL	**700,000,000**	**1,785,960,705**	**2,485,960,705**

Fuente : Sistema de Información de la Gestión Financiera (SIGEF)

5132

INSTITUCIÓN

INSTITUTO DOMINICANO DE INVESTIGACIONES AGROPECUARIAS Y FORESTALES

AÑO 2018

Organigrama del Instituto Dominicano de Investigaciones Agropecuarias y Forestales, IDIAF

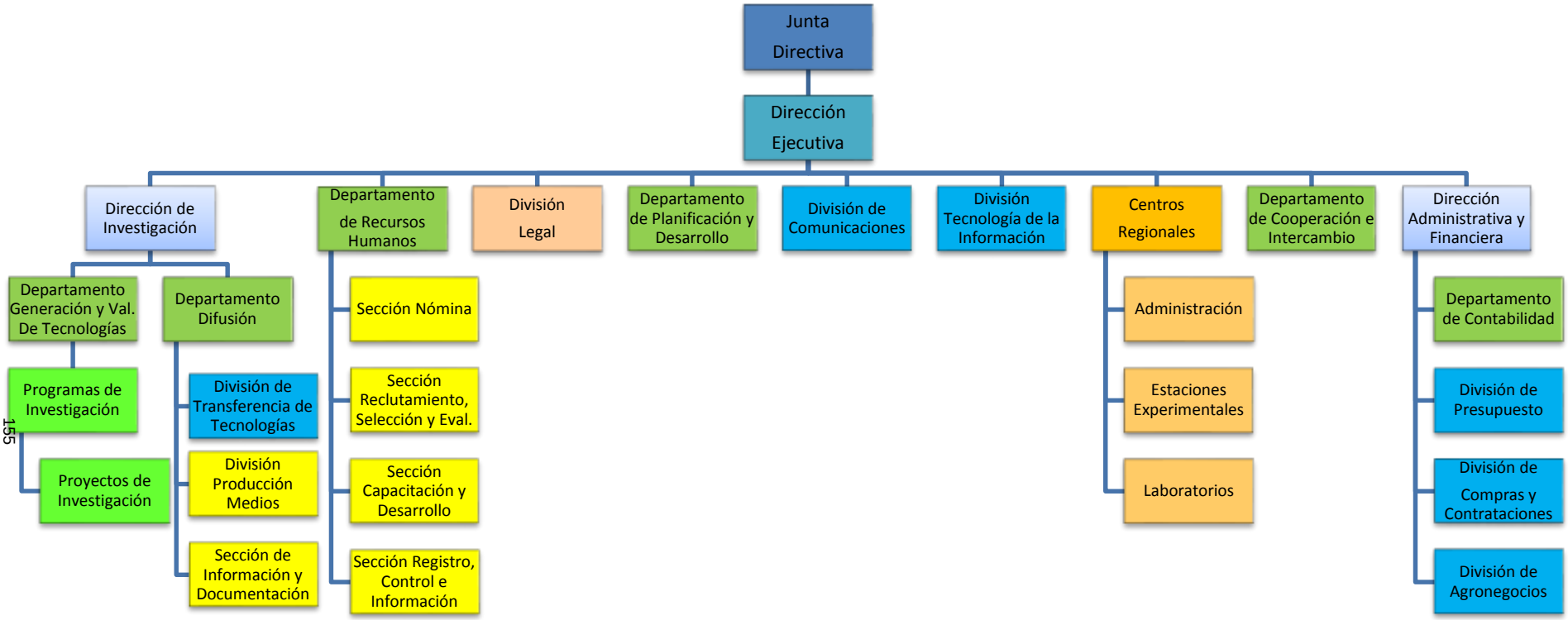

INSTITUTO DOMINICANO DE INVESTIGACIONES AGROPECUARIAS Y FORESTALES

Misión

Aportar a la seguridad alimentaria y a la competitividad de los agronegocios dominicanos:

a) Desarrollando y/o adaptando tecnologías que optimicen el aprovechamiento de los recursos naturales y humanos del país, al tiempo que aseguren sustentabilidad económica y ambiental, y contribuyan a reducir la pobreza y mejorar la calidad de vida de todos los dominicanos.

b) Integrando y promoviendo una mayor interacción con el resto de las instituciones del sector público agropecuario y el fortalecimiento y consolidación del sistema nacional de ciencia y tecnología.

Visión

Ser una institución reconocida por la calidad de sus aportes a la competitividad de los agronegocios dominicanos, la seguridad alimentaria y energética y al manejo sostenible de los recursos naturales del país.

INSTITUCIONES PÚBLICAS DESCENTRALIZADAS Y AUTÓNOMAS NO FINANCIERAS

Cuenta Ahorro Inversión y Financiamiento
Presupuesto 2018
Valores RD$

5132 - INSTITUTO DOMINICANO DE INVESTIGACIONES AGROPECUARIAS Y FORESTALES

DETALLE	PRESUPUESTO
I. Ingresos Corrientes	**12,506,170**
Ventas de bienes y servicios	12,506,170
II. Gastos Corrientes	**264,959,704**
Gastos de consumo	264,859,704
Otros gastos corrientes	100,000
III. (I-II) Resultado Económico	**-252,453,534**
IV. Ingresos de Capital	**298,360,836**
V. Gastos de Capital	**45,907,302**
Proyectos de Inversión	45,907,302
VI. (IV-V) Resultado de Capital	**252,453,534**
VII. Total de Ingresos + Donaciones	**310,867,006**
VIII. Total de Gastos	**310,867,006**
IX. (VII-(VIII-Intereses)) Resultado Primario	**0**
X. (VII-VIII) Resultado Financiero	**0**
XI. Fuente Financieras	**0**
XII. Aplicaciones Financieras	**0**
XIII. (XI-XII) Financiamiento Neto	**0**

Fuente : Sistema de Información de la Gestión Financiera (SIGEF)

Instituciones públicas descentralizadas y autónomas no financieras

Distribución Institucional por Estructura Programática y Fuente de Financiamiento

Presupuesto 2018

Valores RD$

PODER - CAPÍTULO - SUBCAPÍTULO - ESTRUCTURA PROGRAMÁTICA	FONDO GENERAL	DESTINO ESPECIFICO	FONDO PROPIOS	CRÉDITO INTERNO	CRÉDITO EXTERNO	DONACIONES EXTERNAS	TOTAL
5132-INSTITUTO DOMINICANO DE INVESTIGACIONES AGROPECUARIAS Y FORESTALES	**253,293,372**		**12,506,170**			**45,067,464**	**310,867,006**
01-INSTITUTO DOMINICANO DE INVESTIGACIONES AGROPECUARIAS Y FORESTALES	**253,293,372**		**12,506,170**			**45,067,464**	**310,867,006**
11-Investigación para el Desarrollo Agrícola, Pecuaria y Forestal	**253,293,372**		**12,506,170**			**45,067,464**	**310,867,006**
00-N/A	**253,293,372**		**12,506,170**			**45,067,464**	**310,867,006**
00-N/A	**253,293,372**		**12,506,170**				**265,799,542**
0001-Dirección y Coordinación	61,955,247						61,955,247
0002-Gestión Administrativa de Centros Agropecuarios	100,357,719						100,357,719
0003-Generación Y/O Adaptación de Tecnologías Agrícola, Pecuario y Forestal	90,980,406		12,506,170				103,486,576
01-Construcción de Un Sistema de Gestión de Sanidad de Hortalizas en Invernaderos en la República Dominicana						**45,067,464**	**45,067,464**
0051-Instalar Un Centro de Inspección Bioquímica de Residuos de Pesticidas en Pantoja, Sto. Dgo. Este						2,579,018	2,579,018
0052-Realizar 16 Seminarios para Las Buenas Prácticas de Producción para Capacitar A Un Total de 300 Personas Entre Productores, Técnicos y Funcionarios Colaboradores del Ministerio de Agricultura.						312,052	312,052
0054-Instalar Un Centro de Inspección Bioquímica de Residuos de Pesticidas en San Juan de la Maguana						33,133	33,133
0055-Productos y Utiles Varios						41,301	41,301
0056-Adquisición de Productos Quimicos y Conexos y Combustibles y Lubricantes						513,372	513,372
0059-Mobiliario y Equipos y Materiales y Suministro						146,435	146,435
0060-Publicación de Dos Manuales Contentivos de los Estudios de Buenas Prácticas en el Uso de Pesticidas y Su Aplicación en Cultivos Bajo Ambiente Controlado						45,890	45,890
0061-Pagos de Seguro y Transporte de Maquinarias y Equipos						642,460	642,460
0062-Gastos para Compras de Equipos Por Parte del Gobierno de Taiwán						40,753,803	40,753,803
TOTAL GENERAL	**253,293,372**		**12,506,170**			**45,067,464**	**310,867,006**

Fuente : Sistema de Información de la Gestión Financiera (SIGEF)

INSTITUCIONES PÚBLICAS DESCENTRALIZAS Y AUTÓNOMAS NO FINANCIERAS

Clasificación Objetal Por Fuente de Financiamiento

Valores RD$

5132 - INSTITUTO DOMINICANO DE INVESTIGACIONES AGROPECUARIAS Y FORESTALES

		FUENTES INTERNAS			FUENTES EXTERNAS		TOTAL
	OBJETO - CUENTA	FONDO GENERAL	FONDOS PROPIOS	TOTAL	DONACION EXTERNA	TOTAL	
2.1	**REMUNERACIONES Y CONTRIBUCIONES**	**187,947,371**	**837,000**	**188,784,371**	**2,579,018**	**2,579,018**	**191,363,389**
2.1.1	REMUNERACIONES	162,720,071	826,000	163,546,071	2,579,018	2,579,018	166,125,089
2.1.2	SOBRESUELDOS	2,298,000		2,298,000			2,298,000
2.1.3	DIETAS Y GASTOS DE REPRESENTACIÓN		11,000	11,000			11,000
2.1.5	CONTRIBUCIONES A LA SEGURIDAD SOCIAL	22,929,300		22,929,300			22,929,300
2.2	**CONTRATACIÓN DE SERVICIOS**	**27,860,925**	**666,500**	**28,527,425**	**1,033,535**	**1,033,535**	**29,560,960**
2.2.1	SERVICIOS BÁSICOS	7,647,112		7,647,112			7,647,112
2.2.2	PUBLICIDAD, IMPRESIÓN Y ENCUADERNACIÓN	707,000	4,000	711,000	45,890	45,890	756,890
2.2.3	VIÁTICOS	623,000	26,400	649,400			649,400
2.2.4	TRANSPORTE Y ALMACENAJE	345,450	7,000	352,450			352,450
2.2.5	ALQUILERES Y RENTAS	3,506,534		3,506,534			3,506,534
2.2.6	SEGUROS	7,041,000		7,041,000	642,460	642,460	7,683,460
2.2.7	SERVICIOS DE CONSERVACIÓN, REPARACIONES MENORES E INSTALACIONES TEMPORALES	6,109,700	254,100	6,363,800	33,133	33,133	6,396,933
2.2.8	OTROS SERVICIOS NO INCLUIDOS EN CONCEPTOS ANTERIORES	1,881,129	375,000	2,256,129	312,052	312,052	2,568,181
2.3	**MATERIALES Y SUMINISTROS**	**36,790,238**	**10,857,670**	**47,647,908**	**701,108**	**701,108**	**48,349,016**
2.3.1	ALIMENTOS Y PRODUCTOS AGROFORESTALES	3,134,106	6,339,150	9,473,256			9,473,256
2.3.2	TEXTILES Y VESTUARIOS	98,800	50,200	149,000			149,000
2.3.3	PRODUCTOS DE PAPEL, CARTÓN E IMPRESOS	512,582		512,582	146,435	146,435	659,017
2.3.4	PRODUCTOS FARMACÉUTICOS	234,000	285,500	519,500			519,500
2.3.5	PRODUCTOS DE CUERO, CAUCHO Y PLÁSTICO	1,177,700	371,925	1,549,625			1,549,625
2.3.6	PRODUCTOS DE MINERALES, METÁLICOS Y NO METÁLICOS	175,945	263,405	439,350			439,350
2.3.7	COMBUSTIBLES, LUBRICANTES, PRODUCTOS QUÍMICOS Y CONEXOS	8,235,770	3,435,380	11,671,150	513,372	513,372	12,184,522
2.3.9	PRODUCTOS Y ÚTILES VARIOS	23,221,335	112,110	23,333,445	41,301	41,301	23,374,746
2.6	**BIENES MUEBLES, INMUEBLES E INTANGIBLES**	**694,838**	**145,000**	**839,838**	**40,753,803**	**40,753,803**	**41,593,641**
2.6.1	MOBILIARIO Y EQUIPO	255,000		255,000			255,000
2.6.3	EQUIPO E INSTRUMENTAL, CIENTÍFICO Y LABORATORIO		100,000	100,000			100,000
2.6.5	MAQUINARIA, OTROS EQUIPOS Y HERRAMIENTAS	177,838	45,000	222,838	40,753,803	40,753,803	40,976,641
2.6.6	EQUIPOS DE DEFENSA Y SEGURIDAD	60,000		60,000			60,000
2.6.8	BIENES INTANGIBLES	202,000		202,000			202,000
	TOTAL	**253,293,372**	**12,506,170**	**265,799,542**	**45,067,464**	**45,067,464**	**310,867,006**

Fuente : Sistema de Información de la Gestión Financiera (SIGEF)

5133

INSTITUCIÓN

MUSEO DE HISTORIA NATURAL

AÑO 2018

3.5. Organigrama Estructural.

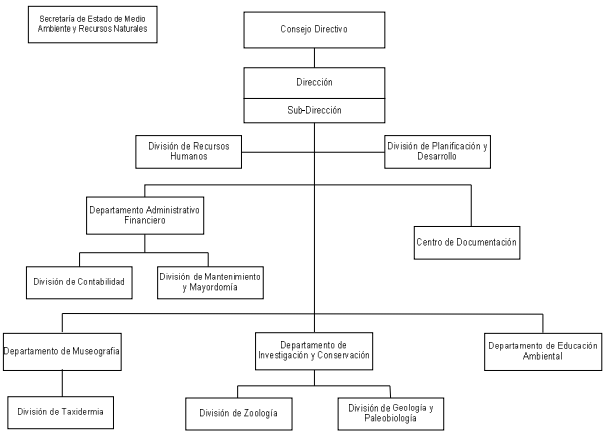

MUSEO NACIONAL DE HISTORIA NATURAL

Misión

El Museo Nacional de Historia Natural tiene como misión ser la institución depositaria de las muestras representativas de la naturaleza dominicana, realizar investigaciones científicas dirigidas a la conservación de la biodiversidad y educar a la comunidad sobre el mundo natural a través de exhibiciones museográficas.

Visión

Un museo moderno con alto nivel de excelencia donde se conjugan un personal calificado y comprometido con una adecuada capacidad institucional y financiera para asegurar el cuidado e incremento de la colección científica de fauna más importante del país, la creación y mantenimiento de exhibiciones modernas y dinámicas así como el desarrollo de programas de investigación, educación y extensión.

INSTITUCIONES PÚBLICAS DESCENTRALIZADAS Y AUTÓNOMAS NO FINANCIERAS

Cuenta Ahorro Inversión y Financiamiento
Presupuesto 2018
Valores RD$

5133 - MUSEO DE HISTORIA NATURAL

DETALLE	PRESUPUESTO
I. Ingresos Corrientes	**61,670,507**
Ventas de bienes y servicios	2,000,000
Transferencias y donaciones corrientes recibidas	59,670,507
II. Gastos Corrientes	**59,170,507**
Gastos de consumo	59,170,507
III. (I-II) Resultado Económico	**2,500,000**
IV. Ingresos de Capital	**0**
V. Gastos de Capital	**2,500,000**
Proyectos de Inversión	2,500,000
VI. (IV-V) Resultado de Capital	**-2,500,000**
VII. Total de Ingresos + Donaciones	**61,670,507**
VIII. Total de Gastos	**61,670,507**
IX. (VII-(VIII-Intereses)) Resultado Primario	**0**
X. (VII-VIII) Resultado Financiero	**0**
XI. Fuente Financieras	**0**
XII. Aplicaciones Financieras	**0**
XIII. (XI-XII) Financiamiento Neto	**0**

Fuente : Sistema de Información de la Gestión Financiera (SIGEF)

Instituciones públicas descentralizadas y autónomas no financieras

Distribución Institucional por Estructura Programática y Fuente de Financiamiento

Presupuesto 2018

Valores RD$

PODER - CAPÍTULO - SUBCAPÍTULO - ESTRUCTURA PROGRAMÁTICA	FONDO GENERAL	DESTINO ESPECIFICO	FONDO PROPIOS	CRÉDITO INTERNO	CRÉDITO EXTERNO	DONACIONES EXTERNAS	TOTAL
5133-MUSEO DE HISTORIA NATURAL	**59,670,507**		**2,000,000**				**61,670,507**
01-MUSEO DE HISTORIA NATURAL	**59,670,507**		**2,000,000**				**61,670,507**
11-Estudio y Conservación de la Biodiversidad	**59,670,507**		**2,000,000**				**61,670,507**
00-N/A	**59,670,507**		**2,000,000**				**61,670,507**
00-N/A	**59,670,507**		**2,000,000**				**61,670,507**
0001-Dirección y Administración	45,607,384		1,700,000				47,307,384
0002-Investigación Científica y Colección de Especies.	8,104,736		200,000				8,304,736
0003-Educación Ambiental y Museografía	5,958,387		100,000				6,058,387
TOTAL GENERAL	**59,670,507**		**2,000,000**				**61,670,507**

Fuente : Sistema de Información de la Gestión Financiera (SIGEF)

INSTITUCIONES PÚBLICAS DESCENTRALIZAS Y AUTÓNOMAS NO FINANCIERAS

Clasificación Objetal por Fuente de Financiamiento
Presupuesto 2018
Valores RD$

5133 - MUSEO DE HISTORIA NATURAL

		FUENTES INTERNAS		
	OBJETO - CUENTA	**FONDO GENERAL**	**FONDOS PROPIOS**	**TOTAL**
2.1	**REMUNERACIONES Y CONTRIBUCIONES**	**32,009,372**		**32,009,372**
2.1.1	REMUNERACIONES	26,449,577		26,449,577
2.1.2	SOBRESUELDOS	1,193,500		1,193,500
2.1.3	DIETAS Y GASTOS DE REPRESENTACIÓN	538,000		538,000
2.1.5	CONTRIBUCIONES A LA SEGURIDAD SOCIAL	3,828,295		3,828,295
2.2	**CONTRATACIÓN DE SERVICIOS**	**22,300,135**	**700,000**	**23,000,135**
2.2.1	SERVICIOS BÁSICOS	4,138,310	200,000	4,338,310
2.2.2	PUBLICIDAD, IMPRESIÓN Y ENCUADERNACIÓN	6,639,859	400,000	7,039,859
2.2.3	VIÁTICOS	200,000		200,000
2.2.4	TRANSPORTE Y ALMACENAJE	47,000		47,000
2.2.6	SEGUROS	700,000		700,000
2.2.7	SERVICIOS DE CONSERVACIÓN, REPARACIONES MENORES E INSTALACIONES TEMPORALES	6,601,966	100,000	6,701,966
2.2.8	OTROS SERVICIOS NO INCLUIDOS EN CONCEPTOS ANTERIORES	3,973,000		3,973,000
2.3	**MATERIALES Y SUMINISTROS**	**2,861,000**	**1,300,000**	**4,161,000**
2.3.1	ALIMENTOS Y PRODUCTOS AGROFORESTALES	796,000		796,000
2.3.2	TEXTILES Y VESTUARIOS	150,000		150,000
2.3.3	PRODUCTOS DE PAPEL, CARTÓN E IMPRESOS	125,000		125,000
2.3.4	PRODUCTOS FARMACÉUTICOS	40,000		40,000
2.3.5	PRODUCTOS DE CUERO, CAUCHO Y PLÁSTICO	220,000		220,000
2.3.6	PRODUCTOS DE MINERALES, METÁLICOS Y NO METÁLICOS	300,000		300,000
2.3.7	COMBUSTIBLES, LUBRICANTES, PRODUCTOS QUÍMICOS Y CONEXOS	280,000	900,000	1,180,000
2.3.9	PRODUCTOS Y ÚTILES VARIOS	950,000	400,000	1,350,000
2.6	**BIENES MUEBLES, INMUEBLES E INTANGIBLES**	**2,500,000**		**2,500,000**
2.6.1	MOBILIARIO Y EQUIPO	2,400,000		2,400,000
2.6.2	MOBILIARIO Y EQUIPO EDUCACIONAL Y RECREATIVO	100,000		100,000
	TOTAL	**59,670,507**	**2,000,000**	**61,670,507**

Fuente : Sistema de Información de la Gestión Financiera (SIGEF)

5134

INSTITUCIÓN

ACUARIO NACIONAL

AÑO 2018

ORGANIGRAMA DEL ACUARIO NACIONAL

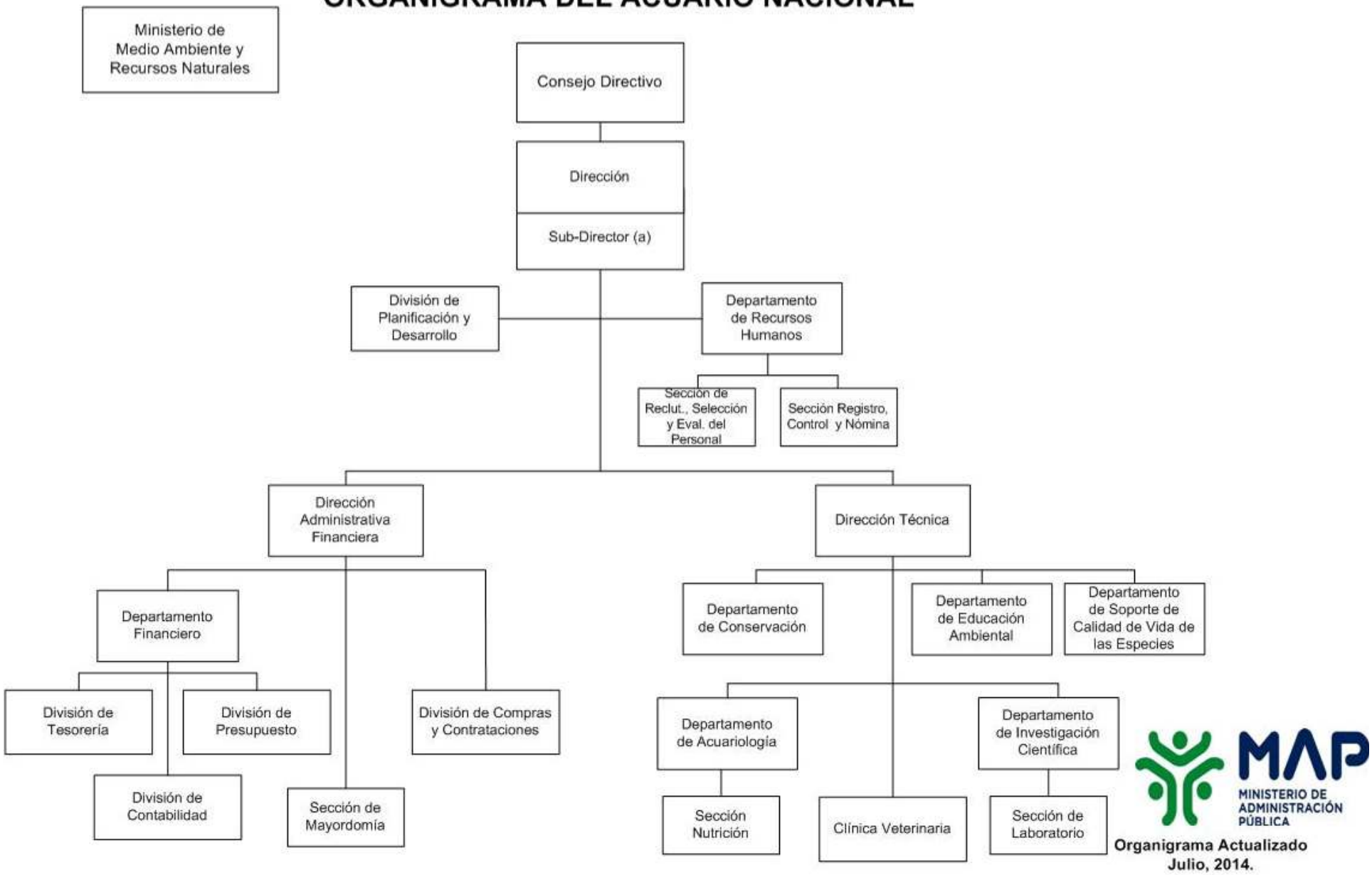

ACUARIO NACIONAL

Misión

Institución Educativa, científica, cultural y recreativa que a través de exhibiciones de los ecosistemas acuáticos y sus poblaciones; de la investigación científica y la educación ambiental, promueve la protección y conservación de la flora y fauna costero-marina y de agua dulce.

Visión

Ser reconocida como una institución comprometida con la educación ambiental y la investigación científica para la protección y conservación del medio costero marino y dulceacuícola y su biodiversidad.

INSTITUCIONES PÚBLICAS DESCENTRALIZADAS Y AUTÓNOMAS NO FINANCIERAS

Cuenta Ahorro Inversión y Financiamiento
Presupuesto 2018
Valores RD$

5134 - ACUARIO NACIONAL

DETALLE	PRESUPUESTO
I. Ingresos Corrientes	**83,309,902**
Ventas de bienes y servicios	18,330,000
Transferencias y donaciones corrientes recibidas	64,979,902
II. Gastos Corrientes	**78,049,902**
Gastos de consumo	78,049,902
III. (I-II) Resultado Económico	**5,260,000**
IV. Ingresos de Capital	**0**
V. Gastos de Capital	**5,260,000**
Proyectos de Inversión	5,260,000
VI. (IV-V) Resultado de Capital	**-5,260,000**
VII. Total de Ingresos + Donaciones	**83,309,902**
VIII. Total de Gastos	**83,309,902**
IX. (VII-(VIII-Intereses)) Resultado Primario	**0**
X. (VII-VIII) Resultado Financiero	**0**
XI. Fuente Financieras	**0**
XII. Aplicaciones Financieras	**0**
XIII. (XI-XII) Financiamiento Neto	**0**

Fuente : Sistema de Información de la Gestión Financiera (SIGEF)

Instituciones públicas descentralizadas y autónomas no financieras

Distribución Institucional por Estructura Programática y Fuente de Financiamiento

Presupuesto 2018

Valores RD$

PODER - CAPÍTULO - SUBCAPÍTULO - ESTRUCTURA PROGRAMÁTICA	FONDO GENERAL	DESTINO ESPECIFICO	FONDO PROPIOS	CRÉDITO INTERNO	CRÉDITO EXTERNO	DONACIONES EXTERNAS	TOTAL
5134-ACUARIO NACIONAL	**64,979,902**		**18,330,000**				**83,309,902**
01-ACUARIO NACIONAL	**64,979,902**		**18,330,000**				**83,309,902**
11-Conservación y Exhibición de la Flora y Fauna Acuáticas	**64,979,902**		**18,330,000**				**83,309,902**
00-N/A	**64,979,902**		**18,330,000**				**83,309,902**
00-N/A	**64,979,902**		**18,330,000**				**83,309,902**
0001-Dirección y Administración Financiera	37,052,878		10,658,500				47,711,378
0002-Exhibición, Conservación E Investigación de los Recursos Acuáticos	19,097,991		6,838,000				25,935,991
0003-Educación y Divulgación Ambiental	8,829,033		833,500				9,662,533
TOTAL GENERAL	**64,979,902**		**18,330,000**				**83,309,902**

Fuente : Sistema de Información de la Gestión Financiera (SIGEF)

INSTITUCIONES PÚBLICAS DESCENTRALIZAS Y AUTÓNOMAS NO FINANCIERAS

Clasificación Objetal por Fuente de Financiamiento
Presupuesto 2018
Valores RD$

5134 - ACUARIO NACIONAL

		FUENTES INTERNAS		
	OBJETO - CUENTA	**FONDO GENERAL**	**FONDOS PROPIOS**	**TOTAL**
2.1	**REMUNERACIONES Y CONTRIBUCIONES**	**29,904,370**	**3,582,000**	**33,486,370**
2.1.1	REMUNERACIONES	24,805,750		24,805,750
2.1.2	SOBRESUELDOS	1,654,900	2,924,500	4,579,400
2.1.3	DIETAS Y GASTOS DE REPRESENTACIÓN		657,500	657,500
2.1.5	CONTRIBUCIONES A LA SEGURIDAD SOCIAL	3,443,720		3,443,720
2.2	**CONTRATACIÓN DE SERVICIOS**	**17,221,032**	**5,754,500**	**22,975,532**
2.2.1	SERVICIOS BÁSICOS	4,803,876	1,292,000	6,095,876
2.2.2	PUBLICIDAD, IMPRESIÓN Y ENCUADERNACIÓN		300,000	300,000
2.2.6	SEGUROS	450,000	866,000	1,316,000
2.2.7	SERVICIOS DE CONSERVACIÓN, REPARACIONES MENORES E INSTALACIONES TEMPORALES	11,967,156	2,050,000	14,017,156
2.2.8	OTROS SERVICIOS NO INCLUIDOS EN CONCEPTOS ANTERIORES		1,246,500	1,246,500
2.3	**MATERIALES Y SUMINISTROS**	**12,854,500**	**8,733,500**	**21,588,000**
2.3.1	ALIMENTOS Y PRODUCTOS AGROFORESTALES	5,471,000	1,925,000	7,396,000
2.3.2	TEXTILES Y VESTUARIOS		858,500	858,500
2.3.3	PRODUCTOS DE PAPEL, CARTÓN E IMPRESOS		335,000	335,000
2.3.4	PRODUCTOS FARMACÉUTICOS		300,000	300,000
2.3.5	PRODUCTOS DE CUERO, CAUCHO Y PLÁSTICO		480,000	480,000
2.3.6	PRODUCTOS DE MINERALES, METÁLICOS Y NO METÁLICOS		200,000	200,000
2.3.7	COMBUSTIBLES, LUBRICANTES, PRODUCTOS QUÍMICOS Y CONEXOS	6,403,500	3,840,000	10,243,500
2.3.9	PRODUCTOS Y ÚTILES VARIOS	980,000	795,000	1,775,000
2.6	**BIENES MUEBLES, INMUEBLES E INTANGIBLES**	**5,000,000**	**260,000**	**5,260,000**
2.6.1	MOBILIARIO Y EQUIPO	5,000,000	60,000	5,060,000
2.6.5	MAQUINARIA, OTROS EQUIPOS Y HERRAMIENTAS		200,000	200,000
	TOTAL	**64,979,902**	**18,330,000**	**83,309,902**

Fuente : Sistema de Información de la Gestión Financiera (SIGEF)

5135

INSTITUCIÓN

OFICINA NACIONAL DE PROPIEDAD INDUSTRIAL

AÑO 2018

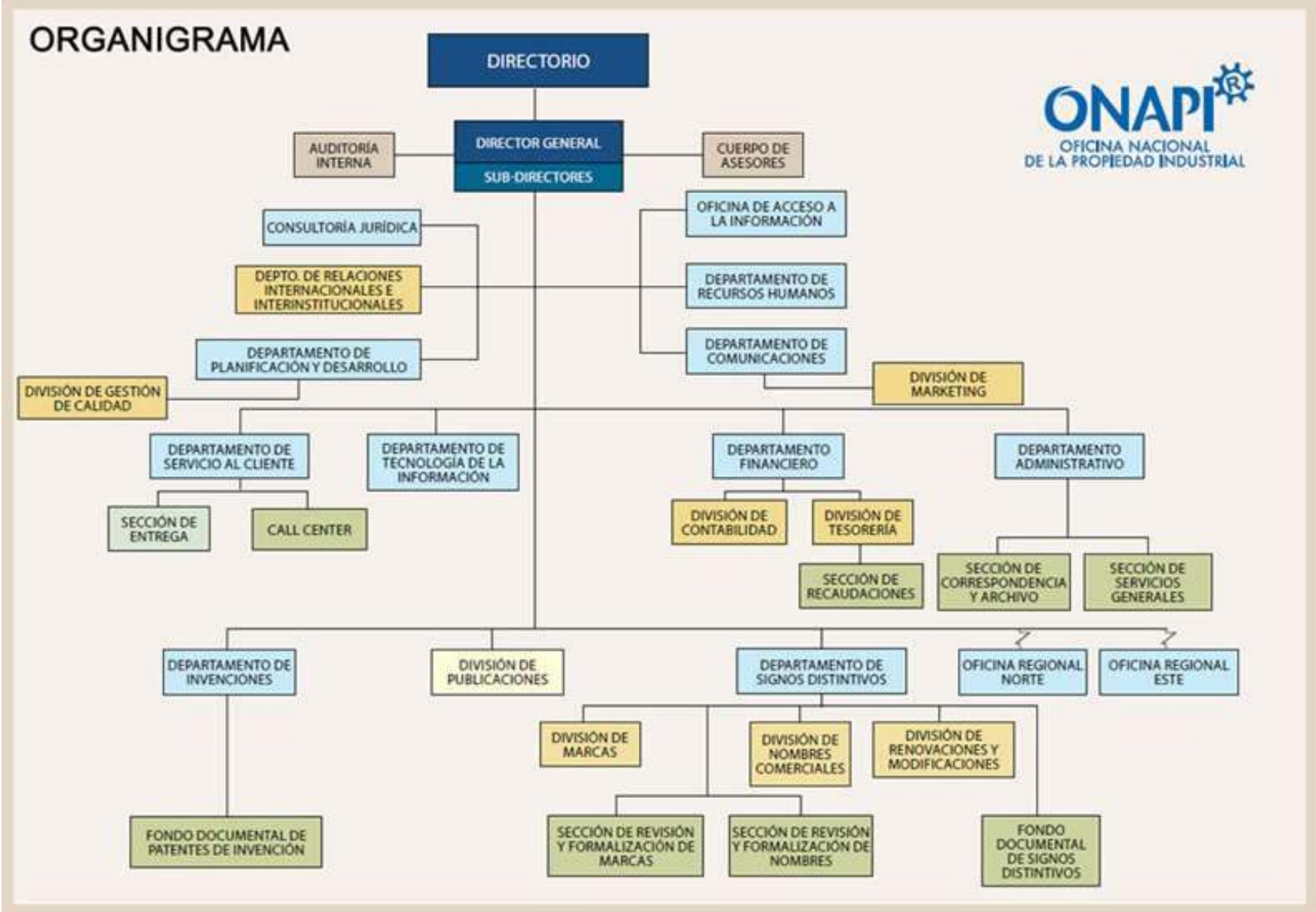
ORGANIGRAMA
ONAPI
OFICINA NACIONAL DE LA PROPIEDAD INDUSTRIAL
DIRECTORIO
DIRECTOR GENERAL
SUB-DIRECTORES
AUDITORÍA INTERNA
CUERPO DE ASESORES
CONSULTORÍA JURÍDICA
OFICINA DE ACCESO A LA INFORMACIÓN
DEPTO. DE RELACIONES INTERNACIONALES E INTERINSTITUCIONALES
DEPARTAMENTO DE RECURSOS HUMANOS
DEPARTAMENTO DE PLANIFICACIÓN Y DESARROLLO
DEPARTAMENTO DE COMUNICACIONES
DIVISIÓN DE GESTIÓN DE CALIDAD
DIVISIÓN DE MARKETING
DEPARTAMENTO DE SERVICIO AL CLIENTE
DEPARTAMENTO DE TECNOLOGÍA DE LA INFORMACIÓN
DEPARTAMENTO FINANCIERO
DEPARTAMENTO ADMINISTRATIVO
SECCIÓN DE ENTREGA
CALL CENTER
DIVISIÓN DE CONTABILIDAD
DIVISIÓN DE TESORERÍA
SECCIÓN DE RECAUDACIONES
SECCIÓN DE CORRESPONDENCIA Y ARCHIVO
SECCIÓN DE SERVICIOS GENERALES
DEPARTAMENTO DE INVENCIONES
DIVISIÓN DE PUBLICACIONES
DEPARTAMENTO DE SIGNOS DISTINTIVOS
OFICINA REGIONAL NORTE
OFICINA REGIONAL ESTE
DIVISIÓN DE MARCAS
DIVISIÓN DE NOMBRES COMERCIALES
DIVISIÓN DE RENOVACIONES Y MODIFICACIONES
FONDO DOCUMENTAL DE PATENTES DE INVENCIÓN
SECCIÓN DE REVISIÓN Y FORMALIZACIÓN DE MARCAS
SECCIÓN DE REVISIÓN Y FORMALIZACIÓN DE NOMBRES
FONDO DOCUMENTAL DE SIGNOS DISTINTIVOS

OFICINA NACIONAL DE PROPIEDAD INDUSTRIAL

Misión

Somos la gran familia ONAPI, una organización gubernamental garante de los derechos de Propiedad Industrial, con responsabilidad social, comprometida con su promoción y difusión en beneficio del país, integrada por profesionales eficientes e innovadores, que trabajan en equipo por la prestación de servicios de excelente calidad.

Visión

Consolidarnos como una organización innovadora de clase mundial, gestionada por profesionales que asumen la excelencia y promueven na cultura de los derechos de propiedad industrial, en completa alineación con el cliente y la sociedad.

INSTITUCIONES PÚBLICAS DESCENTRALIZADAS Y AUTÓNOMAS NO FINANCIERAS

Cuenta Ahorro Inversión y Financiamiento
Presupuesto 2018
Valores RD$

5135 - OFICINA NACIONAL DE PROPIEDAD INDUSTRIAL

DETALLE	PRESUPUESTO
I. Ingresos Corrientes	**389,617,477**
Ventas de bienes y servicios	344,611,527
Transferencias y donaciones corrientes recibidas	45,005,950
II. Gastos Corrientes	**357,644,245**
Gastos de consumo	354,644,245
Transferencias corrientes otorgadas	3,000,000
III. (I-II) Resultado Económico	**31,973,232**
IV. Ingresos de Capital	**0**
V. Gastos de Capital	**27,973,232**
Proyectos de Inversión	27,973,232
VI. (IV-V) Resultado de Capital	**-27,973,232**
VII. Total de Ingresos + Donaciones	**389,617,477**
VIII. Total de Gastos	**385,617,477**
IX. (VII-(VIII-Intereses)) Resultado Primario	**4,000,000**
X. (VII-VIII) Resultado Financiero	**4,000,000**
XI. Fuente Financieras	**0**
XII. Aplicaciones Financieras	**4,000,000**
Disminución de Cuentas por Pagar	4,000,000
XIII. (XI-XII) Financiamiento Neto	**-4,000,000**

Fuente : Sistema de Información de la Gestión Financiera (SIGEF)

Instituciones públicas descentralizadas y autónomas no financieras

Distribución Institucional por Estructura Programática y Fuente de Financiamiento

Presupuesto 2018

Valores RD$

PODER - CAPÍTULO - SUBCAPÍTULO - ESTRUCTURA PROGRAMÁTICA	FONDO GENERAL	DESTINO ESPECIFICO	FONDO PROPIOS	CRÉDITO INTERNO	CRÉDITO EXTERNO	DONACIONES EXTERNAS	TOTAL
5135-OFICINA NACIONAL DE PROPIEDAD INDUSTRIAL	**45,005,950**		**344,611,527**				**389,617,477**
01-OFICINA NACIONAL DE LA PROPIEDAD INDUSTRIAL	**45,005,950**		**344,611,527**				**389,617,477**
11-Administración,Concesión y Registro de Signos Distintivos	**45,005,950**		**337,611,527**				**382,617,477**
00-N/A	**45,005,950**		**337,611,527**				**382,617,477**
00-N/A	**45,005,950**		**337,611,527**				**382,617,477**
0001-Dirección y Coordinación	31,504,165		275,333,605				306,837,770
0002-Nombres Comerciales, Registro y Legalización de Signos Distintivos	9,001,190		41,891,946				50,893,136
0003-Registro de Patentes, Diseños Industriales y Modelos de Utilidad	4,500,595		20,385,976				24,886,571
96-Deuda Pública y Otras Operaciones Financieras.			**4,000,000**				**4,000,000**
00-N/A			**4,000,000**				**4,000,000**
00-N/A			**4,000,000**				**4,000,000**
0000-N/A			4,000,000				4,000,000
98-Administración de Fondos Especiales			**3,000,000**				**3,000,000**
00-N/A			**3,000,000**				**3,000,000**
00-N/A			**3,000,000**				**3,000,000**
0000-N/A			3,000,000				3,000,000
TOTAL GENERAL	**45,005,950**		**344,611,527**				**389,617,477**

Fuente : Sistema de Información de la Gestión Financiera (SIGEF)

INSTITUCIONES PÚBLICAS DESCENTRALIZAS Y AUTÓNOMAS NO FINANCIERAS

Clasificación Objetal por Fuente de Financiamiento
Presupuesto 2018
Valores RD$

5135 - OFICINA NACIONAL DE PROPIEDAD INDUSTRIAL

		FUENTES INTERNAS		
	OBJETO - CUENTA	FONDO GENERAL	FONDOS PROPIOS	TOTAL
2.1	**REMUNERACIONES Y CONTRIBUCIONES**	**45,005,950**	**212,009,973**	**257,015,923**
2.1.1	REMUNERACIONES	20,000,000	177,971,388	197,971,388
2.1.2	SOBRESUELDOS	10,005,950	7,900,240	17,906,190
2.1.3	DIETAS Y GASTOS DE REPRESENTACIÓN		1,000,000	1,000,000
2.1.4	GRATIFICACIONES Y BONIFICACIONES	15,000,000	250,000	15,250,000
2.1.5	CONTRIBUCIONES A LA SEGURIDAD SOCIAL		24,888,345	24,888,345
2.2	**CONTRATACIÓN DE SERVICIOS**		**64,602,429**	**64,602,429**
2.2.1	SERVICIOS BÁSICOS		14,206,118	14,206,118
2.2.2	PUBLICIDAD, IMPRESIÓN Y ENCUADERNACIÓN		18,118,203	18,118,203
2.2.3	VIÁTICOS		2,100,000	2,100,000
2.2.4	TRANSPORTE Y ALMACENAJE		772,237	772,237
2.2.5	ALQUILERES Y RENTAS		1,291,930	1,291,930
2.2.6	SEGUROS		2,550,000	2,550,000
2.2.7	SERVICIOS DE CONSERVACIÓN, REPARACIONES MENORES E INSTALACIONES TEMPORALES		3,300,000	3,300,000
2.2.8	OTROS SERVICIOS NO INCLUIDOS EN CONCEPTOS ANTERIORES		22,263,941	22,263,941
2.3	**MATERIALES Y SUMINISTROS**		**33,025,893**	**33,025,893**
2.3.1	ALIMENTOS Y PRODUCTOS AGROFORESTALES		13,180,000	13,180,000
2.3.2	TEXTILES Y VESTUARIOS		1,050,000	1,050,000
2.3.3	PRODUCTOS DE PAPEL, CARTÓN E IMPRESOS		3,361,820	3,361,820
2.3.4	PRODUCTOS FARMACÉUTICOS		50,000	50,000
2.3.5	PRODUCTOS DE CUERO, CAUCHO Y PLÁSTICO		570,000	570,000
2.3.6	PRODUCTOS DE MINERALES, METÁLICOS Y NO METÁLICOS		490,000	490,000
2.3.7	COMBUSTIBLES, LUBRICANTES, PRODUCTOS QUÍMICOS Y CONEXOS		7,035,820	7,035,820
2.3.9	PRODUCTOS Y ÚTILES VARIOS		7,288,253	7,288,253
2.4	**TRANSFERENCIAS CORRIENTES**		**3,000,000**	**3,000,000**
2.4.1	TRANSFERENCIAS CORRIENTES AL SECTOR PRIVADO		2,000,000	2,000,000
2.4.7	TRANSFERENCIAS CORRIENTES AL SECTOR EXTERNO		1,000,000	1,000,000
2.6	**BIENES MUEBLES, INMUEBLES E INTANGIBLES**		**24,673,232**	**24,673,232**
2.6.1	MOBILIARIO Y EQUIPO		11,700,000	11,700,000
2.6.2	MOBILIARIO Y EQUIPO EDUCACIONAL Y RECREATIVO		350,000	350,000
2.6.4	VEHÍCULOS Y EQUIPO DE TRANSPORTE, TRACCIÓN Y ELEVACIÓN		3,000,000	3,000,000
2.6.5	MAQUINARIA, OTROS EQUIPOS Y HERRAMIENTAS		1,423,232	1,423,232
2.6.6	EQUIPOS DE DEFENSA Y SEGURIDAD		1,000,000	1,000,000
2.6.8	BIENES INTANGIBLES		4,800,000	4,800,000
2.6.9	EDIFICIOS, ESTRUCTURAS, TIERRAS, TERRENOS Y OBJETOS DE VALOR		2,400,000	2,400,000
2.7	**OBRAS**		**3,300,000**	**3,300,000**
2.7.1	OBRAS EN EDIFICACIONES		3,300,000	3,300,000
4.2	**Disminución de pasivos**		**4,000,000**	**4,000,000**
4.2.1	Disminución de pasivos corrientes		4,000,000	4,000,000
	TOTAL	**45,005,950**	**344,611,527**	**389,617,477**

Fuente : Sistema de Información de la Gestión Financiera (SIGEF)

5136

INSTITUCIÓN

CONSEJO DOMINICANO DEL CAFÉ

AÑO 2018

ORGANIGRAMA DEL CONSEJO DOMINICANO DEL CAFÉ (CODOCAFE)

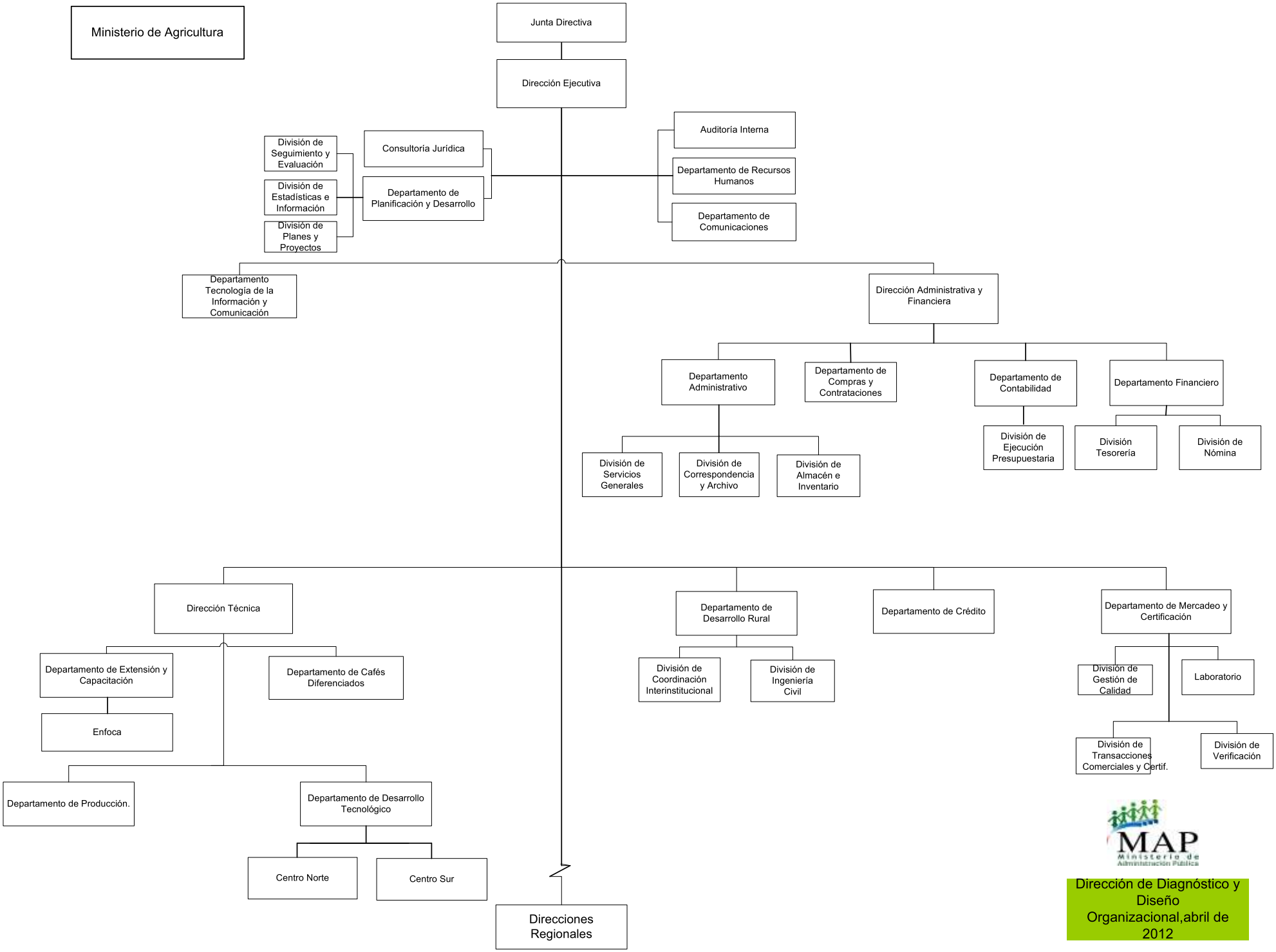

CONSEJO DOMINICANO DEL CAFÉ

Misión

Planificación y ejecución de la política cafetalera nacional, con una orientación hacia el sub-sector cafetalero, con miras a lograr el bienestar social y económico de una gran familia constituida por caficultores, comerciantes y consumidores de café

Visión

Ser una institución que a la luz de la globalización y mundialización de las economías, propicie el desarrollo y consolidación de una caficultora sostenible en base a criterios de producción de mejor calidad, competitividad y reducción de costos, agregándoles mayor valor al producto y con una orientación hacia mercados más exigentes y que ofrezcan mejores precios.

INSTITUCIONES PÚBLICAS DESCENTRALIZADAS Y AUTÓNOMAS NO FINANCIERAS

Cuenta Ahorro Inversión y Financiamiento
Presupuesto 2018
Valores RD$

5136 - CONSEJO DOMINICANO DEL CAFÉ

DETALLE	PRESUPUESTO
I. Ingresos Corrientes	**317,370,852**
Transferencias y donaciones corrientes recibidas	317,370,852
II. Gastos Corrientes	**307,167,204**
Gastos de consumo	305,822,204
Transferencias corrientes otorgadas	1,345,000
III. (I-II) Resultado Económico	**10,203,648**
IV. Ingresos de Capital	**0**
V. Gastos de Capital	**10,203,648**
Proyectos de Inversión	10,203,648
VI. (IV-V) Resultado de Capital	**-10,203,648**
VII. Total de Ingresos + Donaciones	**317,370,852**
VIII. Total de Gastos	**317,370,852**
IX. (VII-(VIII-Intereses)) Resultado Primario	**0**
X. (VII-VIII) Resultado Financiero	**0**
XI. Fuente Financieras	**0**
XII. Aplicaciones Financieras	**0**
XIII. (XI-XII) Financiamiento Neto	**0**

Fuente : Sistema de Información de la Gestión Financiera (SIGEF)

Instituciones públicas descentralizadas y autónomas no financieras

Distribución Institucional por Estructura Programática y Fuente de Financiamiento

Presupuesto 2018

Valores RD$

PODER - CAPÍTULO - SUBCAPÍTULO - ESTRUCTURA PROGRAMÁTICA	FONDO GENERAL	DESTINO ESPECIFICO	FONDO PROPIOS	CRÉDITO INTERNO	CRÉDITO EXTERNO	DONACIONES EXTERNAS	TOTAL
5136-CONSEJO DOMINICANO DEL CAFÉ	**317,370,852**						**317,370,852**
01-CONSEJO DOMINICANO DEL CAFÉ	**317,370,852**						**317,370,852**
11-Regulación y Desarrollo de la Caficultura	**316,025,852**						**316,025,852**
00-N/A	**316,025,852**						**316,025,852**
00-N/A	**316,025,852**						**316,025,852**
0001-Dirección y Coordinación	163,131,988						163,131,988
0002-Inspección, Control de la Calidad y Certificación	11,253,919						11,253,919
0003-Asistencia Técnica y Manejo Integrado de Plagas	60,743,668						60,743,668
0004-Capacitaciones A Productores	4,793,414						4,793,414
0005-Apoyo A la Producción de Plantas de Café	62,925,316						62,925,316
0006-Investigación para el Desarrollo de la Caficultura	6,903,819						6,903,819
0007-Infraestructura y Vías de Acceso A Predios Cafetaleros	6,273,728						6,273,728
98-Administración de Contribuciones Especiales	**1,345,000**						**1,345,000**
00-N/A	**1,345,000**						**1,345,000**
00-N/A	**1,345,000**						**1,345,000**
0000-N/A	1,345,000						1,345,000
TOTAL GENERAL	**317,370,852**						**317,370,852**

Fuente : Sistema de Información de la Gestión Financiera (SIGEF)

INSTITUCIONES PÚBLICAS DESCENTRALIZAS Y AUTÓNOMAS NO FINANCIERAS

Clasificación Objetal por Fuente de Financiamiento
Presupuesto 2018
Valores RD$

5136 - CONSEJO DOMINICANO DEL CAFÉ

		FUENTES INTERNAS	
	OBJETO - CUENTA	**FONDO GENERAL**	**TOTAL**
2.1	**REMUNERACIONES Y CONTRIBUCIONES**	**215,667,985**	**215,667,985**
2.1.1	REMUNERACIONES	184,318,071	184,318,071
2.1.2	SOBRESUELDOS	5,709,200	5,709,200
2.1.3	DIETAS Y GASTOS DE REPRESENTACIÓN	680,400	680,400
2.1.5	CONTRIBUCIONES A LA SEGURIDAD SOCIAL	24,960,314	24,960,314
2.2	**CONTRATACIÓN DE SERVICIOS**	**19,835,782**	**19,835,782**
2.2.1	SERVICIOS BÁSICOS	6,034,760	6,034,760
2.2.2	PUBLICIDAD, IMPRESIÓN Y ENCUADERNACIÓN	420,000	420,000
2.2.3	VIÁTICOS	927,500	927,500
2.2.4	TRANSPORTE Y ALMACENAJE	270,000	270,000
2.2.5	ALQUILERES Y RENTAS	2,884,522	2,884,522
2.2.6	SEGUROS	170,000	170,000
2.2.7	SERVICIOS DE CONSERVACIÓN, REPARACIONES MENORES E INSTALACIONES TEMPORALES	5,614,000	5,614,000
2.2.8	OTROS SERVICIOS NO INCLUIDOS EN CONCEPTOS ANTERIORES	3,515,000	3,515,000
2.3	**MATERIALES Y SUMINISTROS**	**70,318,437**	**70,318,437**
2.3.1	ALIMENTOS Y PRODUCTOS AGROFORESTALES	30,365,938	30,365,938
2.3.2	TEXTILES Y VESTUARIOS	266,986	266,986
2.3.3	PRODUCTOS DE PAPEL, CARTÓN E IMPRESOS	985,000	985,000
2.3.5	PRODUCTOS DE CUERO, CAUCHO Y PLÁSTICO	10,200,000	10,200,000
2.3.6	PRODUCTOS DE MINERALES, METÁLICOS Y NO METÁLICOS	456,000	456,000
2.3.7	COMBUSTIBLES, LUBRICANTES, PRODUCTOS QUÍMICOS Y CONEXOS	20,396,880	20,396,880
2.3.9	PRODUCTOS Y ÚTILES VARIOS	7,647,633	7,647,633
2.4	**TRANSFERENCIAS CORRIENTES**	**1,345,000**	**1,345,000**
2.4.1	TRANSFERENCIAS CORRIENTES AL SECTOR PRIVADO	395,000	395,000
2.4.7	TRANSFERENCIAS CORRIENTES AL SECTOR EXTERNO	950,000	950,000
2.6	**BIENES MUEBLES, INMUEBLES E INTANGIBLES**	**3,469,386**	**3,469,386**
2.6.1	MOBILIARIO Y EQUIPO	939,400	939,400
2.6.4	VEHÍCULOS Y EQUIPO DE TRANSPORTE, TRACCIÓN Y ELEVACIÓN	2,004,986	2,004,986
2.6.5	MAQUINARIA, OTROS EQUIPOS Y HERRAMIENTAS	525,000	525,000
2.7	**OBRAS**	**6,734,262**	**6,734,262**
2.7.2	INFRAESTRUCTURA	6,734,262	6,734,262
	TOTAL	**317,370,852**	**317,370,852**

Fuente : Sistema de Información de la Gestión Financiera (SIGEF)

5137

INSTITUCIÓN

INSTITUTO DUARTIANO

AÑO 2018

3.5. Organigrama Estructural.

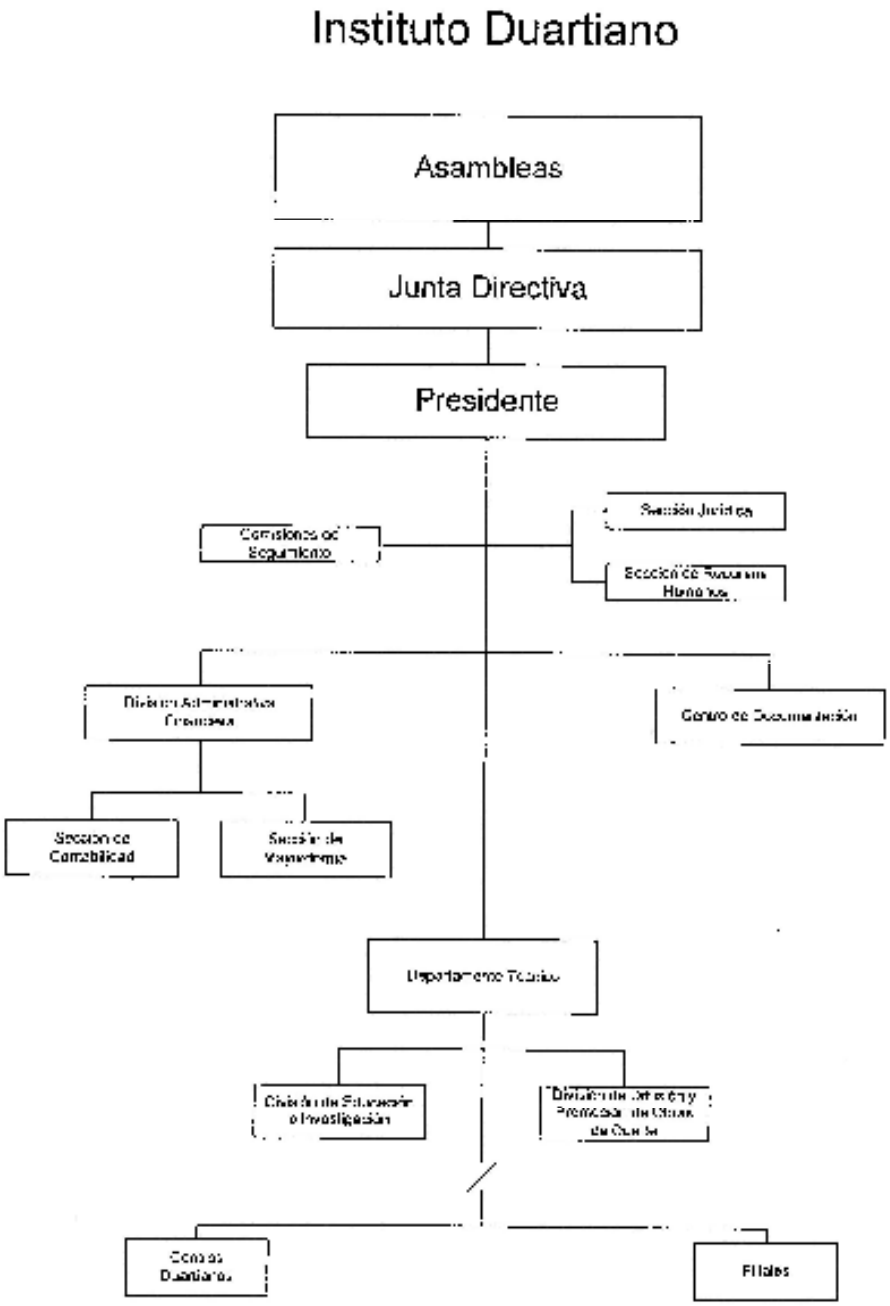

INSTITUTO DUARTIANO DOMINICANO

Misión

Difundir la vida, la obra y ejemplo del Padre de la Patria Juan Pablo Duarte, en primer lugar, y en segundo término, de los trinitarios y de los próceres de la Restauración, para la edificación moral y cívica del pueblo dominicano y su mejor formación.

Visión

Ser la institución responsable de trabajar sin desmayos para que el Pueblo Dominicano conozca la verdadera historia de la vida, la obra, el pensamiento y los sacrificios de Juan Pablo Duarte y sus seguidores; y que este conocimiento se cimente en las nuevas generaciones como un ejemplo a seguir para que los futuros ciudadanos de nuestro país trabajen para construir una patria edificada sobre la base de la moral y la responsabilidad ciudadana.

INSTITUCIONES PÚBLICAS DESCENTRALIZADAS Y AUTÓNOMAS NO FINANCIERAS

Cuenta Ahorro Inversión y Financiamiento
Presupuesto 2018
Valores RD$

5137 - INSTITUTO DUARTIANO

DETALLE	PRESUPUESTO
I. Ingresos Corrientes	**16,769,023**
Transferencias y donaciones corrientes recibidas	16,769,023
II. Gastos Corrientes	**16,754,023**
Gastos de consumo	16,754,023
III. (I-II) Resultado Económico	**15,000**
IV. Ingresos de Capital	**0**
V. Gastos de Capital	**15,000**
Proyectos de Inversión	15,000
VI. (IV-V) Resultado de Capital	**-15,000**
VII. Total de Ingresos + Donaciones	**16,769,023**
VIII. Total de Gastos	**16,769,023**
IX. (VII-(VIII-Intereses)) Resultado Primario	**0**
X. (VII-VIII) Resultado Financiero	**0**
XI. Fuente Financieras	**0**
XII. Aplicaciones Financieras	**0**
XIII. (XI-XII) Financiamiento Neto	**0**

Fuente : Sistema de Información de la Gestión Financiera (SIGEF)

Instituciones públicas descentralizadas y autónomas no financieras

Distribución Institucional por Estructura Programática y Fuente de Financiamiento

Presupuesto 2018

Valores RD$

PODER - CAPÍTULO - SUBCAPÍTULO - ESTRUCTURA PROGRAMÁTICA	FONDO GENERAL	DESTINO ESPECIFICO	FONDO PROPIOS	CRÉDITO INTERNO	CRÉDITO EXTERNO	DONACIONES EXTERNAS	TOTAL
5137-INSTITUTO DUARTIANO	**16,769,023**						**16,769,023**
01-INSTITUTO DUARTIANO	**16,769,023**						**16,769,023**
11-Concientizar y Educar al Pueblo Dominicano sobre la vida y obra del Patricio Juan Pablo Duarte	**16,769,023**						**16,769,023**
00-N/A	**16,769,023**						**16,769,023**
00-N/A	**16,769,023**						**16,769,023**
0001-Dirección, Coordinación Superior y Administrativa	15,428,065						15,428,065
0002-Difusión y Estudio de la Vida y Obra de Juan Pablo Duarte	1,340,958						1,340,958
TOTAL GENERAL	**16,769,023**						**16,769,023**

Fuente : Sistema de Información de la Gestión Financiera (SIGEF)

INSTITUCIONES PÚBLICAS DESCENTRALIZAS Y AUTÓNOMAS NO FINANCIERAS

Clasificación Objetal por Fuente de Financiamiento
Presupuesto 2018
Valores RD$

5137 - INSTITUTO DUARTIANO

		FUENTES INTERNAS	
	OBJETO - CUENTA	FONDO GENERAL	TOTAL
2.1	**REMUNERACIONES Y CONTRIBUCIONES**	**10,469,900**	**10,469,900**
2.1.1	REMUNERACIONES	8,234,900	8,234,900
2.1.2	SOBRESUELDOS	711,000	711,000
2.1.3	DIETAS Y GASTOS DE REPRESENTACIÓN	360,000	360,000
2.1.5	CONTRIBUCIONES A LA SEGURIDAD SOCIAL	1,164,000	1,164,000
2.2	**CONTRATACIÓN DE SERVICIOS**	**2,483,200**	**2,483,200**
2.2.1	SERVICIOS BÁSICOS	1,154,100	1,154,100
2.2.2	PUBLICIDAD, IMPRESIÓN Y ENCUADERNACIÓN	407,000	407,000
2.2.3	VIÁTICOS	10,000	10,000
2.2.4	TRANSPORTE Y ALMACENAJE	22,000	22,000
2.2.8	OTROS SERVICIOS NO INCLUIDOS EN CONCEPTOS ANTERIORES	890,100	890,100
2.3	**MATERIALES Y SUMINISTROS**	**3,800,923**	**3,800,923**
2.3.1	ALIMENTOS Y PRODUCTOS AGROFORESTALES	273,958	273,958
2.3.2	TEXTILES Y VESTUARIOS	120,000	120,000
2.3.3	PRODUCTOS DE PAPEL, CARTÓN E IMPRESOS	20,000	20,000
2.3.4	PRODUCTOS FARMACÉUTICOS	20,000	20,000
2.3.5	PRODUCTOS DE CUERO, CAUCHO Y PLÁSTICO	12,000	12,000
2.3.7	COMBUSTIBLES, LUBRICANTES, PRODUCTOS QUÍMICOS Y CONEXOS	493,800	493,800
2.3.9	PRODUCTOS Y ÚTILES VARIOS	2,861,165	2,861,165
2.6	**BIENES MUEBLES, INMUEBLES E INTANGIBLES**	**15,000**	**15,000**
2.6.1	MOBILIARIO Y EQUIPO	15,000	15,000
	TOTAL	**16,769,023**	**16,769,023**

Fuente : Sistema de Información de la Gestión Financiera (SIGEF)

5138

INSTITUCIÓN

COMISIÓN NACIONAL DE ENERGÍA

AÑO 2018

COMISIÓN NACIONAL DE ENERGÍA
ESTRUCTURA ORGANIZATIVA
2011

Código FO DRH016

Versión: 0 **Página**

#SCD 214 1 de 1

Fecha: 04/ 12/ 2012

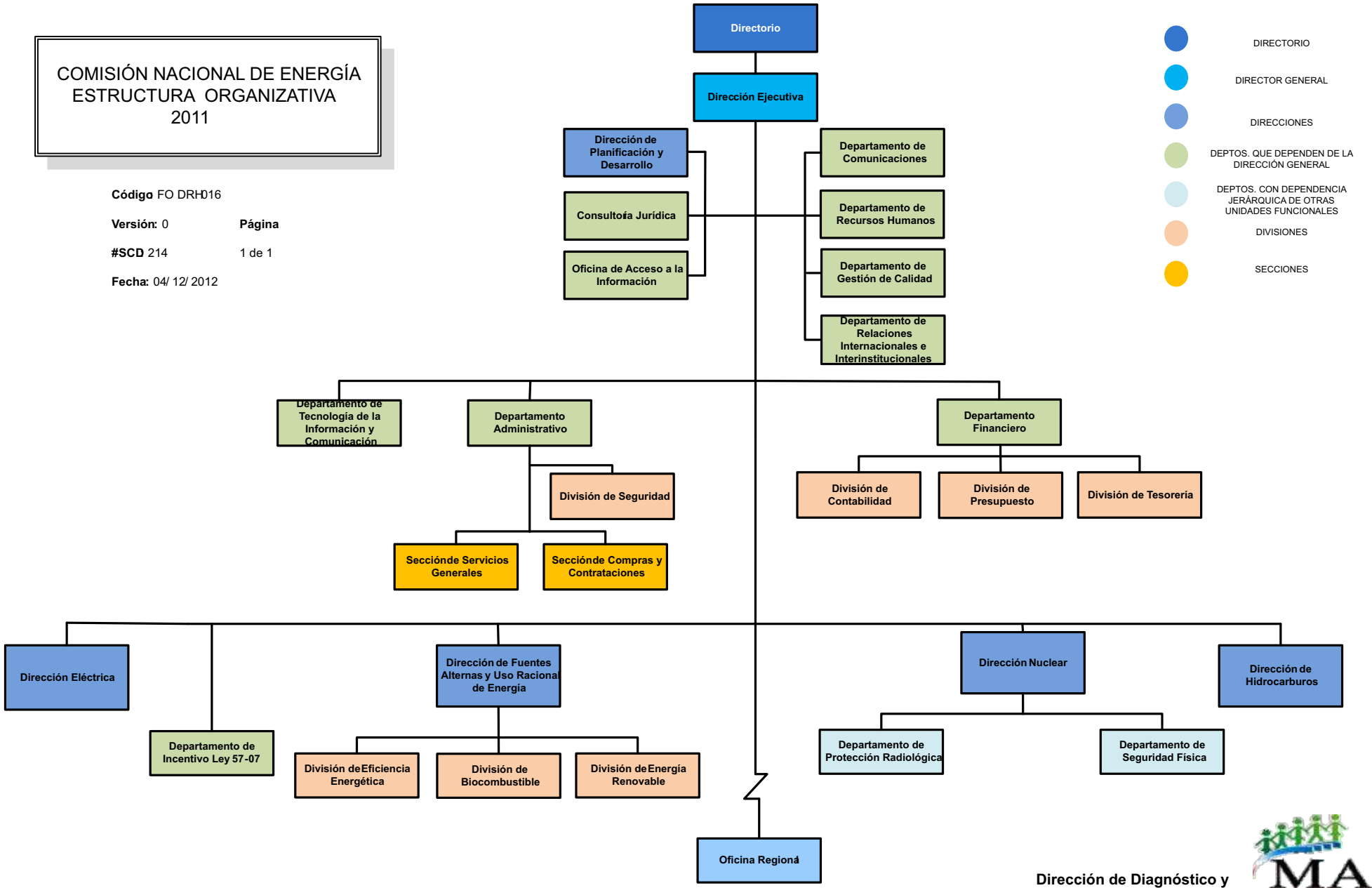

Dirección de Diagnóstico y Diseño Organizacional
Octubre 2011

MAP Ministerio de Administración Pública

NATIONAL COMMISSION OF ENERGY
2011

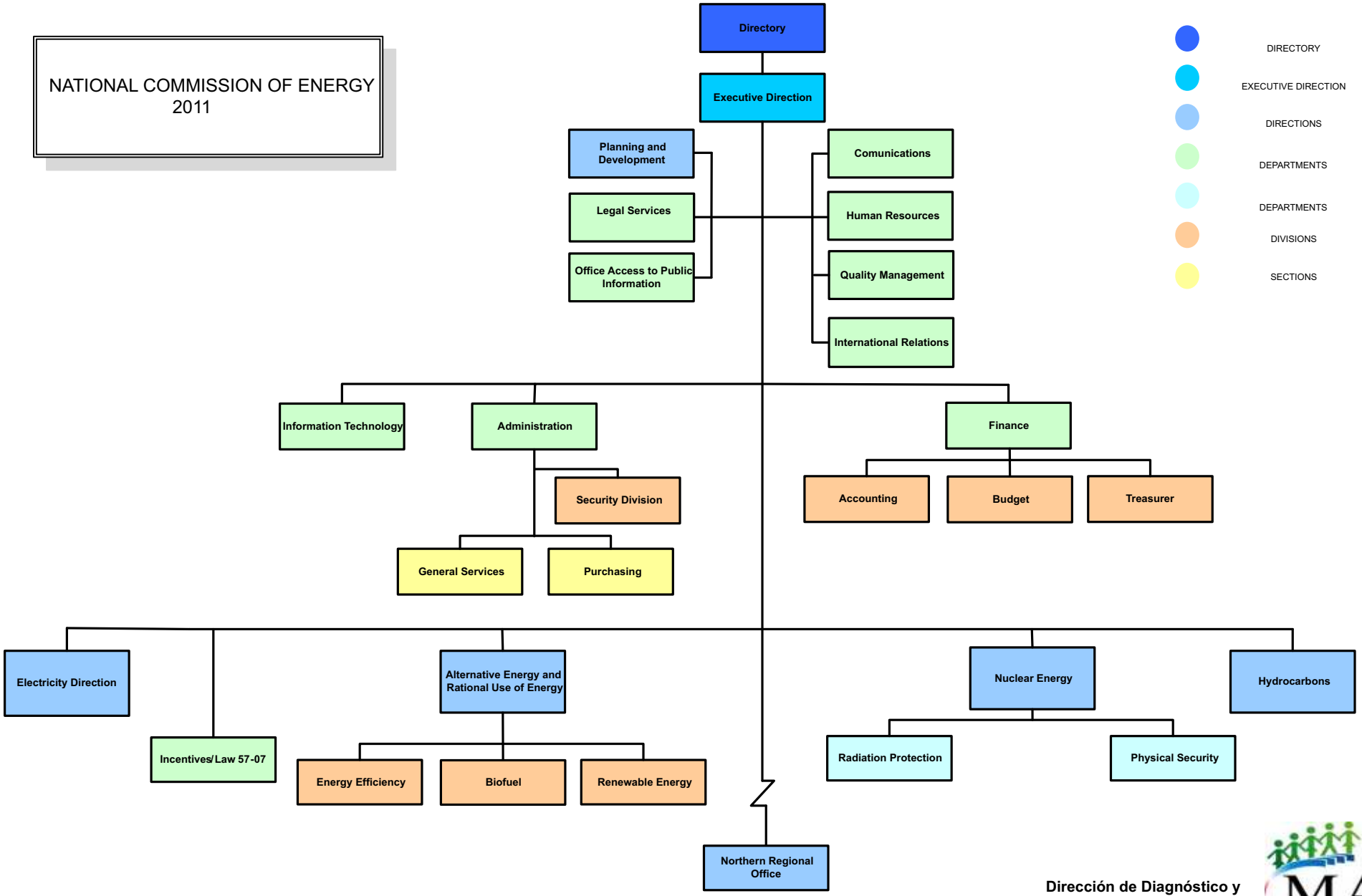

Dirección de Diagnóstico y Diseño Organizacional
Octubre 2011

MAP
Ministerio de Administración Pública

COMISIÓN NACIONAL DE ENERGÍA

Misión

Impulsar el desarrollo sostenible del sector energético nacional.

Visión

Posicionarnos como una institución competente, promotora del marco normativo del sector energético.

INSTITUCIONES PÚBLICAS DESCENTRALIZADAS Y AUTÓNOMAS NO FINANCIERAS

Cuenta Ahorro Inversión y Financiamiento
Presupuesto 2018
Valores RD$

5138 - COMISIÓN NACIONAL DE ENERGÍA

DETALLE	PRESUPUESTO
I. Ingresos Corrientes	**361,655,110**
Ventas de bienes y servicios	206,556,354
Transferencias y donaciones corrientes recibidas	155,098,756
II. Gastos Corrientes	**308,114,010**
Gastos de consumo	306,614,010
Transferencias corrientes otorgadas	1,500,000
III. (I-II) Resultado Económico	**53,541,100**
IV. Ingresos de Capital	**0**
V. Gastos de Capital	**52,541,100**
Proyectos de Inversión	52,541,100
VI. (IV-V) Resultado de Capital	**-52,541,100**
VII. Total de Ingresos + Donaciones	**361,655,110**
VIII. Total de Gastos	**360,655,110**
IX. (VII-(VIII-Intereses)) Resultado Primario	**1,000,000**
X. (VII-VIII) Resultado Financiero	**1,000,000**
XI. Fuente Financieras	**0**
XII. Aplicaciones Financieras	**1,000,000**
Disminución de Cuentas por Pagar	1,000,000
XIII. (XI-XII) Financiamiento Neto	**-1,000,000**

Fuente : Sistema de Información de la Gestión Financiera (SIGEF)

Instituciones públicas descentralizadas y autónomas no financieras

Distribución Institucional por Estructura Programática y Fuente de Financiamiento

Presupuesto 2018

Valores RD$

PODER - CAPÍTULO - SUBCAPÍTULO - ESTRUCTURA PROGRAMÁTICA	FONDO GENERAL	DESTINO ESPECIFICO	FONDO PROPIOS	CRÉDITO INTERNO	CRÉDITO EXTERNO	DONACIONES EXTERNAS	TOTAL
5138-COMISIÓN NACIONAL DE ENERGÍA	**155,098,756**		**206,556,354**				**361,655,110**
01-COMISION NACIONAL DE ENERGIA	**155,098,756**		**206,556,354**				**361,655,110**
11-Coordinación y Seguimiento del Sector Enérgetico.	**154,598,756**		**205,556,354**				**360,155,110**
00-N/A	**154,598,756**		**205,556,354**				**360,155,110**
00-N/A	**154,598,756**		**205,556,354**				**360,155,110**
0001-Dirección Superior y Apoyo Administrativo.	102,911,204		124,158,585				227,069,789
0002-Formulación de Políticas y Normas de Promoción de Inversiones.	51,687,552		81,397,769				133,085,321
98-Administración de Contribuciones Especiales.	**500,000**		**1,000,000**				**1,500,000**
00-N/A	**500,000**		**1,000,000**				**1,500,000**
00-N/A	**500,000**		**1,000,000**				**1,500,000**
0000-N/A	500,000		1,000,000				1,500,000
TOTAL GENERAL	**155,098,756**		**206,556,354**				**361,655,110**

Fuente : Sistema de Información de la Gestión Financiera (SIGEF)

INSTITUCIONES PÚBLICAS DESCENTRALIZAS Y AUTÓNOMAS NO FINANCIERAS

Clasificación Objetal por Fuente de Financiamiento
Presupuesto 2018
Valores RD$

5138 - COMISIÓN NACIONAL DE ENERGÍA

		FUENTES INTERNAS		
	OBJETO - CUENTA	FONDO GENERAL	FONDOS PROPIOS	TOTAL
2.1	**REMUNERACIONES Y CONTRIBUCIONES**	**138,925,045**	**36,233,241**	**175,158,286**
2.1.1	REMUNERACIONES	124,895,940	12,468,588	137,364,528
2.1.2	SOBRESUELDOS		19,600,000	19,600,000
2.1.3	DIETAS Y GASTOS DE REPRESENTACIÓN		250,000	250,000
2.1.4	GRATIFICACIONES Y BONIFICACIONES		1,020,000	1,020,000
2.1.5	CONTRIBUCIONES A LA SEGURIDAD SOCIAL	14,029,105	2,894,653	16,923,758
2.2	**CONTRATACIÓN DE SERVICIOS**	**15,673,711**	**90,031,900**	**105,705,611**
2.2.1	SERVICIOS BÁSICOS		6,351,800	6,351,800
2.2.2	PUBLICIDAD, IMPRESIÓN Y ENCUADERNACIÓN		2,935,000	2,935,000
2.2.3	VIÁTICOS		6,680,000	6,680,000
2.2.4	TRANSPORTE Y ALMACENAJE		1,780,000	1,780,000
2.2.5	ALQUILERES Y RENTAS	15,673,711	926,000	16,599,711
2.2.6	SEGUROS		8,254,000	8,254,000
2.2.7	SERVICIOS DE CONSERVACIÓN, REPARACIONES MENORES E INSTALACIONES TEMPORALES		8,391,600	8,391,600
2.2.8	OTROS SERVICIOS NO INCLUIDOS EN CONCEPTOS ANTERIORES		54,713,500	54,713,500
2.3	**MATERIALES Y SUMINISTROS**		**25,750,113**	**25,750,113**
2.3.1	ALIMENTOS Y PRODUCTOS AGROFORESTALES		1,044,008	1,044,008
2.3.2	TEXTILES Y VESTUARIOS		625,200	625,200
2.3.4	PRODUCTOS FARMACÉUTICOS		160,000	160,000
2.3.5	PRODUCTOS DE CUERO, CAUCHO Y PLÁSTICO		442,000	442,000
2.3.6	PRODUCTOS DE MINERALES, METÁLICOS Y NO METÁLICOS		63,015	63,015
2.3.7	COMBUSTIBLES, LUBRICANTES, PRODUCTOS QUÍMICOS Y CONEXOS		8,091,600	8,091,600
2.3.9	PRODUCTOS Y ÚTILES VARIOS		15,324,290	15,324,290
2.4	**TRANSFERENCIAS CORRIENTES**	**500,000**	**1,000,000**	**1,500,000**
2.4.1	TRANSFERENCIAS CORRIENTES AL SECTOR PRIVADO		1,000,000	1,000,000
2.4.7	TRANSFERENCIAS CORRIENTES AL SECTOR EXTERNO	500,000		500,000
2.6	**BIENES MUEBLES, INMUEBLES E INTANGIBLES**		**52,541,100**	**52,541,100**
2.6.1	MOBILIARIO Y EQUIPO		5,686,100	5,686,100
2.6.5	MAQUINARIA, OTROS EQUIPOS Y HERRAMIENTAS		42,000,000	42,000,000
2.6.6	EQUIPOS DE DEFENSA Y SEGURIDAD		300,000	300,000
2.6.8	BIENES INTANGIBLES		4,555,000	4,555,000
4.2	**Disminución de pasivos**		**1,000,000**	**1,000,000**
4.2.1	Disminución de pasivos corrientes		1,000,000	1,000,000
	TOTAL	**155,098,756**	**206,556,354**	**361,655,110**

Fuente : Sistema de Información de la Gestión Financiera (SIGEF)

5139

INSTITUCIÓN

SUPERINTENDENCIA DE ELECTRICIDAD

AÑO 2018

SUPERINTENDENCIA DE ELECTRICIDAD (SIE)

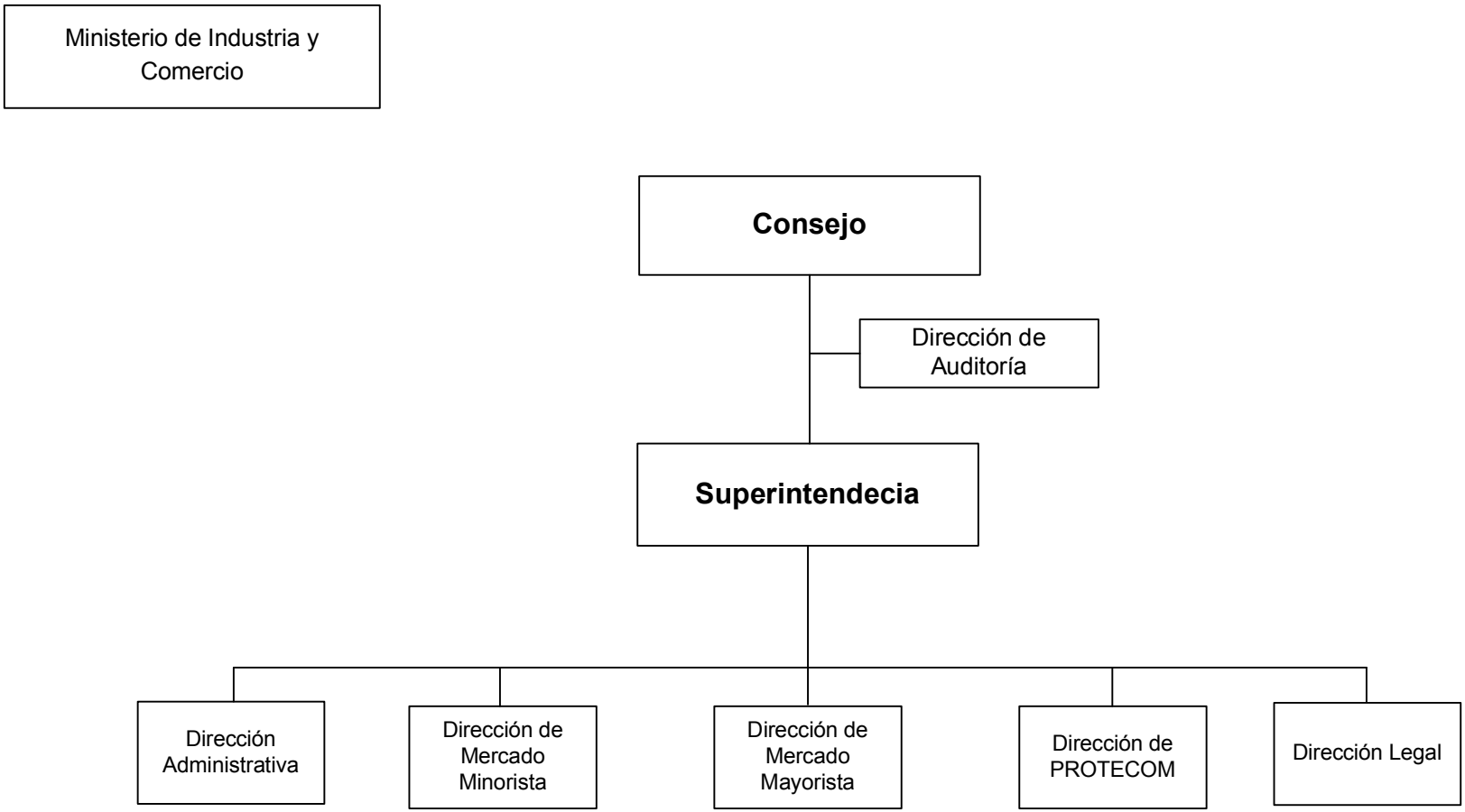

SUPERINTENDENCIA DE ELECTRICIDAD

Misión

Regular el sector eléctrico de manera transparente e imparcial.

Visión

Garantizar que República Dominicana cuente con un servicio eléctrico de calidad a precios competitivos.

INSTITUCIONES PÚBLICAS DESCENTRALIZADAS Y AUTÓNOMAS NO FINANCIERAS

Cuenta Ahorro Inversión y Financiamiento
Presupuesto 2018
Valores RD$

5139 - SUPERINTENDENCIA DE ELECTRICIDAD

DETALLE	PRESUPUESTO
I. Ingresos Corrientes	**855,520,072**
Ventas de bienes y servicios	779,520,072
Transferencias y donaciones corrientes recibidas	76,000,000
II. Gastos Corrientes	**816,765,606**
Gastos de consumo	804,728,477
Transferencias corrientes otorgadas	12,037,129
III. (I-II) Resultado Económico	**38,754,466**
IV. Ingresos de Capital	**0**
V. Gastos de Capital	**38,754,466**
Proyectos de Inversión	38,754,466
VI. (IV-V) Resultado de Capital	**-38,754,466**
VII. Total de Ingresos + Donaciones	**855,520,072**
VIII. Total de Gastos	**855,520,072**
IX. (VII-(VIII-Intereses)) Resultado Primario	**0**
X. (VII-VIII) Resultado Financiero	**0**
XI. Fuente Financieras	**0**
XII. Aplicaciones Financieras	**0**
XIII. (XI-XII) Financiamiento Neto	**0**

Fuente : Sistema de Información de la Gestión Financiera (SIGEF)

Instituciones públicas descentralizadas y autónomas no financieras

Distribución Institucional por Estructura Programática y Fuente de Financiamiento

Presupuesto 2018

Valores RD$

PODER - CAPÍTULO - SUBCAPÍTULO - ESTRUCTURA PROGRAMÁTICA	FONDO GENERAL	DESTINO ESPECIFICO	FONDO PROPIOS	CRÉDITO INTERNO	CRÉDITO EXTERNO	DONACIONES EXTERNAS	TOTAL
5139-SUPERINTENDENCIA DE ELECTRICIDAD	**76,000,000**		**779,520,072**				**855,520,072**
01-SUPERINTENDENCIA DE ELECTRICIDAD	**76,000,000**		**779,520,072**				**855,520,072**
11-Regulación de la Distribución y Protección al Consumidor del Sector Eléctrico.	**76,000,000**		**767,482,943**				**843,482,943**
00-N/A	**76,000,000**		**767,482,943**				**843,482,943**
00-N/A	**76,000,000**		**767,482,943**				**843,482,943**
0001-Regulación de la Distribución y Protección al Consumidor del Sector Eléctrico.			653,431,150				653,431,150
0002-Atención al Reclamo y Protección al Consumidor del Sector Eléctrico.	76,000,000		114,051,793				190,051,793
98-Administración de Contribuciones Especiales.			**12,037,129**				**12,037,129**
00-N/A			**12,037,129**				**12,037,129**
00-N/A			**12,037,129**				**12,037,129**
0000-N/A			12,037,129				12,037,129
TOTAL GENERAL	**76,000,000**		**779,520,072**				**855,520,072**

Fuente : Sistema de Información de la Gestión Financiera (SIGEF)

INSTITUCIONES PÚBLICAS DESCENTRALIZAS Y AUTÓNOMAS NO FINANCIERAS

Clasificación Objetal Por Fuente de Financiamiento

Valores RD$

5139 - SUPERINTENDENCIA DE ELECTRICIDAD

		FUENTES INTERNAS		
	OBJETO - CUENTA	**FONDO GENERAL**	**FONDOS PROPIOS**	**TOTAL**
2.1	**REMUNERACIONES Y CONTRIBUCIONES**	**76,000,000**	**541,320,872**	**617,320,872**
2.1.1	REMUNERACIONES	66,167,499	378,732,501	444,900,000
2.1.2	SOBRESUELDOS		25,800,000	25,800,000
2.1.3	DIETAS Y GASTOS DE REPRESENTACIÓN		2,920,872	2,920,872
2.1.4	GRATIFICACIONES Y BONIFICACIONES		95,500,000	95,500,000
2.1.5	CONTRIBUCIONES A LA SEGURIDAD SOCIAL	9,832,501	38,367,499	48,200,000
2.2	**CONTRATACIÓN DE SERVICIOS**		**148,527,367**	**148,527,367**
2.2.1	SERVICIOS BÁSICOS		26,840,000	26,840,000
2.2.2	PUBLICIDAD, IMPRESIÓN Y ENCUADERNACIÓN		19,345,600	19,345,600
2.2.3	VIÁTICOS		5,827,360	5,827,360
2.2.4	TRANSPORTE Y ALMACENAJE		1,150,000	1,150,000
2.2.5	ALQUILERES Y RENTAS		23,770,000	23,770,000
2.2.6	SEGUROS		30,200,000	30,200,000
2.2.7	SERVICIOS DE CONSERVACIÓN, REPARACIONES MENORES E INSTALACIONES TEMPORALES		7,845,361	7,845,361
2.2.8	OTROS SERVICIOS NO INCLUIDOS EN CONCEPTOS ANTERIORES		33,549,046	33,549,046
2.3	**MATERIALES Y SUMINISTROS**		**38,880,238**	**38,880,238**
2.3.1	ALIMENTOS Y PRODUCTOS AGROFORESTALES		4,688,000	4,688,000
2.3.2	TEXTILES Y VESTUARIOS		36,000	36,000
2.3.3	PRODUCTOS DE PAPEL, CARTÓN E IMPRESOS		2,153,294	2,153,294
2.3.4	PRODUCTOS FARMACÉUTICOS		95,000	95,000
2.3.5	PRODUCTOS DE CUERO, CAUCHO Y PLÁSTICO		1,341,744	1,341,744
2.3.6	PRODUCTOS DE MINERALES, METÁLICOS Y NO METÁLICOS		56,000	56,000
2.3.7	COMBUSTIBLES, LUBRICANTES, PRODUCTOS QUÍMICOS Y CONEXOS		14,725,200	14,725,200
2.3.9	PRODUCTOS Y ÚTILES VARIOS		15,785,000	15,785,000
2.4	**TRANSFERENCIAS CORRIENTES**		**12,037,129**	**12,037,129**
2.4.1	TRANSFERENCIAS CORRIENTES AL SECTOR PRIVADO		12,037,129	12,037,129
2.6	**BIENES MUEBLES, INMUEBLES E INTANGIBLES**		**28,754,466**	**28,754,466**
2.6.1	MOBILIARIO Y EQUIPO		10,648,511	10,648,511
2.6.2	MOBILIARIO Y EQUIPO EDUCACIONAL Y RECREATIVO		539,000	539,000
2.6.4	VEHÍCULOS Y EQUIPO DE TRANSPORTE, TRACCIÓN Y ELEVACIÓN		1,900,000	1,900,000
2.6.5	MAQUINARIA, OTROS EQUIPOS Y HERRAMIENTAS		1,209,955	1,209,955
2.6.6	EQUIPOS DE DEFENSA Y SEGURIDAD		775,000	775,000
2.6.8	BIENES INTANGIBLES		13,682,000	13,682,000
2.7	**OBRAS**		**10,000,000**	**10,000,000**
2.7.1	OBRAS EN EDIFICACIONES		10,000,000	10,000,000
	TOTAL	**76,000,000**	**779,520,072**	**855,520,072**

INSTITUCIONES PÚBLICAS DESCENTRALIZAS Y AUTÓNOMAS NO FINANCIERAS

Clasificación Objetal Por Fuente de Financiamiento

Valores RD$

5139 - SUPERINTENDENCIA DE ELECTRICIDAD

Fuente : Sistema de Información de la Gestión Financiera (SIGEF)

5140

INSTITUCIÓN

INSTITUTO NACIONAL DEL TABACO

AÑO 2018

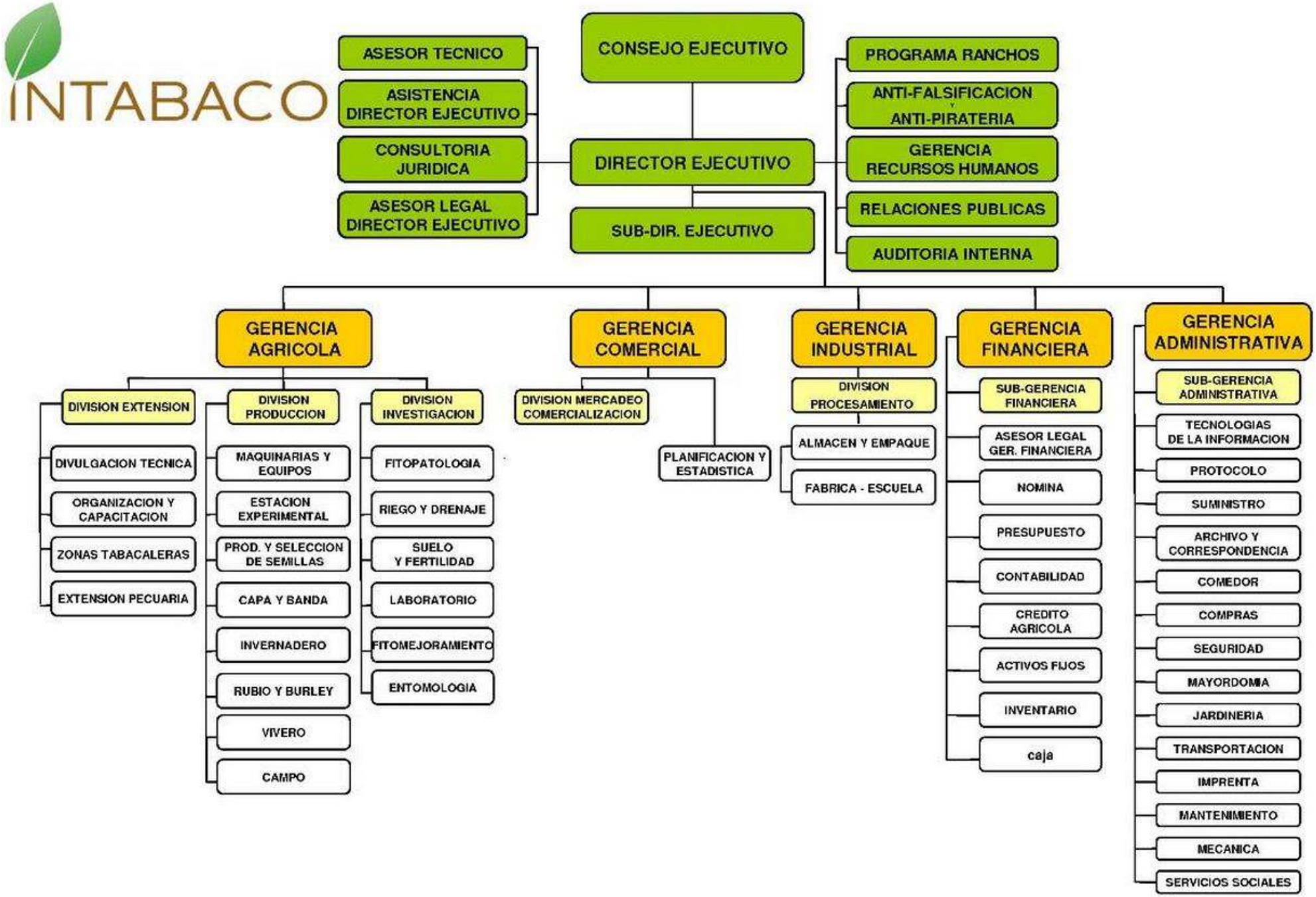
INTABACO
CONSEJO EJECUTIVO
ASESOR TECNICO
ASISTENCIA DIRECTOR EJECUTIVO
CONSULTORIA JURIDICA
ASESOR LEGAL DIRECTOR EJECUTIVO
DIRECTOR EJECUTIVO
SUB-DIR. EJECUTIVO
PROGRAMA RANCHOS
ANTI-FALSIFICACION Y ANTI-PIRATERIA
GERENCIA RECURSOS HUMANOS
RELACIONES PUBLICAS
AUDITORIA INTERNA
GERENCIA AGRICOLA
DIVISION EXTENSION
DIVULGACION TECNICA
ORGANIZACION Y CAPACITACION
ZONAS TABACALERAS
EXTENSION PECUARIA
DIVISION PRODUCCION
MAQUINARIAS Y EQUIPOS
ESTACION EXPERIMENTAL
PROD. Y SELECCION DE SEMILLAS
CAPA Y BANDA
INVERNADERO
RUBIO Y BURLEY
VIVERO
CAMPO
DIVISION INVESTIGACION
FITOPATOLOGIA
RIEGO Y DRENAJE
SUELO Y FERTILIDAD
LABORATORIO
FITOMEJORAMIENTO
ENTOMOLOGIA
GERENCIA COMERCIAL
DIVISION MERCADEO COMERCIALIZACION
PLANIFICACION Y ESTADISTICA
GERENCIA INDUSTRIAL
DIVISION PROCESAMIENTO
ALMACEN Y EMPAQUE
FABRICA - ESCUELA
GERENCIA FINANCIERA
SUB-GERENCIA FINANCIERA
ASESOR LEGAL GER. FINANCIERA
NOMINA
PRESUPUESTO
CONTABILIDAD
CREDITO AGRICOLA
ACTIVOS FIJOS
INVENTARIO
caja
GERENCIA ADMINISTRATIVA
SUB-GERENCIA ADMINISTRATIVA
TECNOLOGIAS DE LA INFORMACION
PROTOCOLO
SUMINISTRO
ARCHIVO Y CORRESPONDENCIA
COMEDOR
COMPRAS
SEGURIDAD
MAYORDOMIA
JARDINERIA
TRANSPORTACION
IMPRENTA
MANTENIMIENTO
MECANICA
SERVICIOS SOCIALES

INSTITUTO NACIONAL DEL TABACO

Misión

A través de la planificación de siembra y mediante la zonificación tabacalera, la generación de tecnología de punta y la transferencia de paquetes tecnológicos y fitosanitarios mantener todos los estándares de calidad demandados por las normas de los mercados en las cosechas y productos terminados, que nos permiten nuestra posición en el mercado y penetrar nuevos nichos.

Visión

Nuestra visión se plantea conjuntamente con el sector tabacalero nacional: mantener y fortalecer el concepto de capital mundial de tabaco de calidad, fomentando nuestra cultura tabacalera y una denominación de origen difundida a través de los siglos.

INSTITUCIONES PÚBLICAS DESCENTRALIZADAS Y AUTÓNOMAS NO FINANCIERAS

Cuenta Ahorro Inversión y Financiamiento
Presupuesto 2018
Valores RD$

5140 - INSTITUTO NACIONAL DEL TABACO

DETALLE	PRESUPUESTO
I. Ingresos Corrientes	**301,082,427**
Ventas de bienes y servicios	10,800,000
Transferencias y donaciones corrientes recibidas	290,282,427
II. Gastos Corrientes	**291,882,427**
Gastos de consumo	290,222,427
Transferencias corrientes otorgadas	1,660,000
III. (I-II) Resultado Económico	**9,200,000**
IV. Ingresos de Capital	**0**
V. Gastos de Capital	**1,700,000**
Proyectos de Inversión	1,700,000
VI. (IV-V) Resultado de Capital	**-1,700,000**
VII. Total de Ingresos + Donaciones	**301,082,427**
VIII. Total de Gastos	**293,582,427**
IX. (VII-(VIII-Intereses)) Resultado Primario	**7,500,000**
X. (VII-VIII) Resultado Financiero	**7,500,000**
XI. Fuente Financieras	**0**
XII. Aplicaciones Financieras	**7,500,000**
Disminución de Cuentas por Pagar	7,500,000
XIII. (XI-XII) Financiamiento Neto	**-7,500,000**

Fuente : Sistema de Información de la Gestión Financiera (SIGEF)

Instituciones públicas descentralizadas y autónomas no financieras

Distribución Institucional por Estructura Programática y Fuente de Financiamiento

Presupuesto 2018

Valores RD$

PODER - CAPÍTULO - SUBCAPÍTULO - ESTRUCTURA PROGRAMÁTICA	FONDO GENERAL	DESTINO ESPECIFICO	FONDO PROPIOS	CRÉDITO INTERNO	CRÉDITO EXTERNO	DONACIONES EXTERNAS	TOTAL
5140-INSTITUTO NACIONAL DEL TABACO		**290,282,427**	**10,800,000**				**301,082,427**
01-INSTITUTO NACIONAL DEL TABACO		**290,282,427**	**10,800,000**				**301,082,427**
11-Control y Mejoramiento de la Producción de Tabaco		**281,122,427**	**10,800,000**				**291,922,427**
00-N/A		**281,122,427**	**10,800,000**				**291,922,427**
00-N/A		**281,122,427**	**10,800,000**				**291,922,427**
0001-Dirección y Coordinación Técnica		65,313,081					65,313,081
0002-Gestión Administrativa y Financiera		82,223,254					82,223,254
0003-Investigaciones, Estudios y Soporte Técnico para la Producción		113,834,858	10,800,000				124,634,858
0004-Promover el Tabaco Dominicano Nacional E Internacional		6,483,965					6,483,965
0005-Apoyo A la Industrialización y Manejo Post-Cosecha		13,267,269					13,267,269
96-Deuda Pública y Otras Operaciones Financieras		**7,500,000**					**7,500,000**
00-N/A		**7,500,000**					**7,500,000**
00-N/A		**7,500,000**					**7,500,000**
0000-N/A		7,500,000					7,500,000
98-Administración de Contribuciones Especiales		**1,660,000**					**1,660,000**
00-N/A		**1,660,000**					**1,660,000**
00-N/A		**1,660,000**					**1,660,000**
0000-N/A		1,660,000					1,660,000
TOTAL GENERAL		**290,282,427**	**10,800,000**				**301,082,427**

Fuente : Sistema de Información de la Gestión Financiera (SIGEF)

INSTITUCIONES PÚBLICAS DESCENTRALIZAS Y AUTÓNOMAS NO FINANCIERAS

Clasificación Objetal por Fuente de Financiamiento
Presupuesto 2018
Valores RD$

5140 - INSTITUTO NACIONAL DEL TABACO

		FUENTES INTERNAS		
OBJETO - CUENTA		FONDOS CON DESTINO ESPECÍFICO	FONDOS PROPIOS	TOTAL
2.1	**REMUNERACIONES Y CONTRIBUCIONES**	**220,537,019**		**220,537,019**
2.1.1	REMUNERACIONES	191,490,577		191,490,577
2.1.2	SOBRESUELDOS	2,290,000		2,290,000
2.1.3	DIETAS Y GASTOS DE REPRESENTACIÓN	510,000		510,000
2.1.5	CONTRIBUCIONES A LA SEGURIDAD SOCIAL	26,246,442		26,246,442
2.2	**CONTRATACIÓN DE SERVICIOS**	**17,366,641**		**17,366,641**
2.2.1	SERVICIOS BÁSICOS	6,876,000		6,876,000
2.2.2	PUBLICIDAD, IMPRESIÓN Y ENCUADERNACIÓN	1,600,000		1,600,000
2.2.3	VIÁTICOS	1,900,000		1,900,000
2.2.4	TRANSPORTE Y ALMACENAJE	604,800		604,800
2.2.5	ALQUILERES Y RENTAS	701,600		701,600
2.2.6	SEGUROS	1,303,801		1,303,801
2.2.7	SERVICIOS DE CONSERVACIÓN, REPARACIONES MENORES E INSTALACIONES TEMPORALES	1,850,000		1,850,000
2.2.8	OTROS SERVICIOS NO INCLUIDOS EN CONCEPTOS ANTERIORES	2,530,440		2,530,440
2.3	**MATERIALES Y SUMINISTROS**	**41,518,767**	**10,800,000**	**52,318,767**
2.3.1	ALIMENTOS Y PRODUCTOS AGROFORESTALES	5,050,000		5,050,000
2.3.2	TEXTILES Y VESTUARIOS	10,000		10,000
2.3.3	PRODUCTOS DE PAPEL, CARTÓN E IMPRESOS	125,000		125,000
2.3.4	PRODUCTOS FARMACÉUTICOS	85,000		85,000
2.3.5	PRODUCTOS DE CUERO, CAUCHO Y PLÁSTICO	900,000		900,000
2.3.7	COMBUSTIBLES, LUBRICANTES, PRODUCTOS QUÍMICOS Y CONEXOS	27,795,078		27,795,078
2.3.9	PRODUCTOS Y ÚTILES VARIOS	7,553,689	10,800,000	18,353,689
2.4	**TRANSFERENCIAS CORRIENTES**	**1,660,000**		**1,660,000**
2.4.1	TRANSFERENCIAS CORRIENTES AL SECTOR PRIVADO	1,660,000		1,660,000
2.6	**BIENES MUEBLES, INMUEBLES E INTANGIBLES**	**1,700,000**		**1,700,000**
2.6.1	MOBILIARIO Y EQUIPO	400,000		400,000
2.6.3	EQUIPO E INSTRUMENTAL, CIENTÍFICO Y LABORATORIO	800,000		800,000
2.6.4	VEHÍCULOS Y EQUIPO DE TRANSPORTE, TRACCIÓN Y ELEVACIÓN	500,000		500,000
4.2	**Disminución de pasivos**	**7,500,000**		**7,500,000**
4.2.2	Disminución de pasivos no corrientes	7,500,000		7,500,000
TOTAL		**290,282,427**	**10,800,000**	**301,082,427**

Fuente : Sistema de Información de la Gestión Financiera (SIGEF)

5142

INSTITUCIÓN

FONDO PATRIMONIAL DE LAS EMPRESAS REFORMADAS

AÑO 2018

ORGANIGRAMA FONDO PATRIMONIAL DE EMPRESAS REFORMADAS

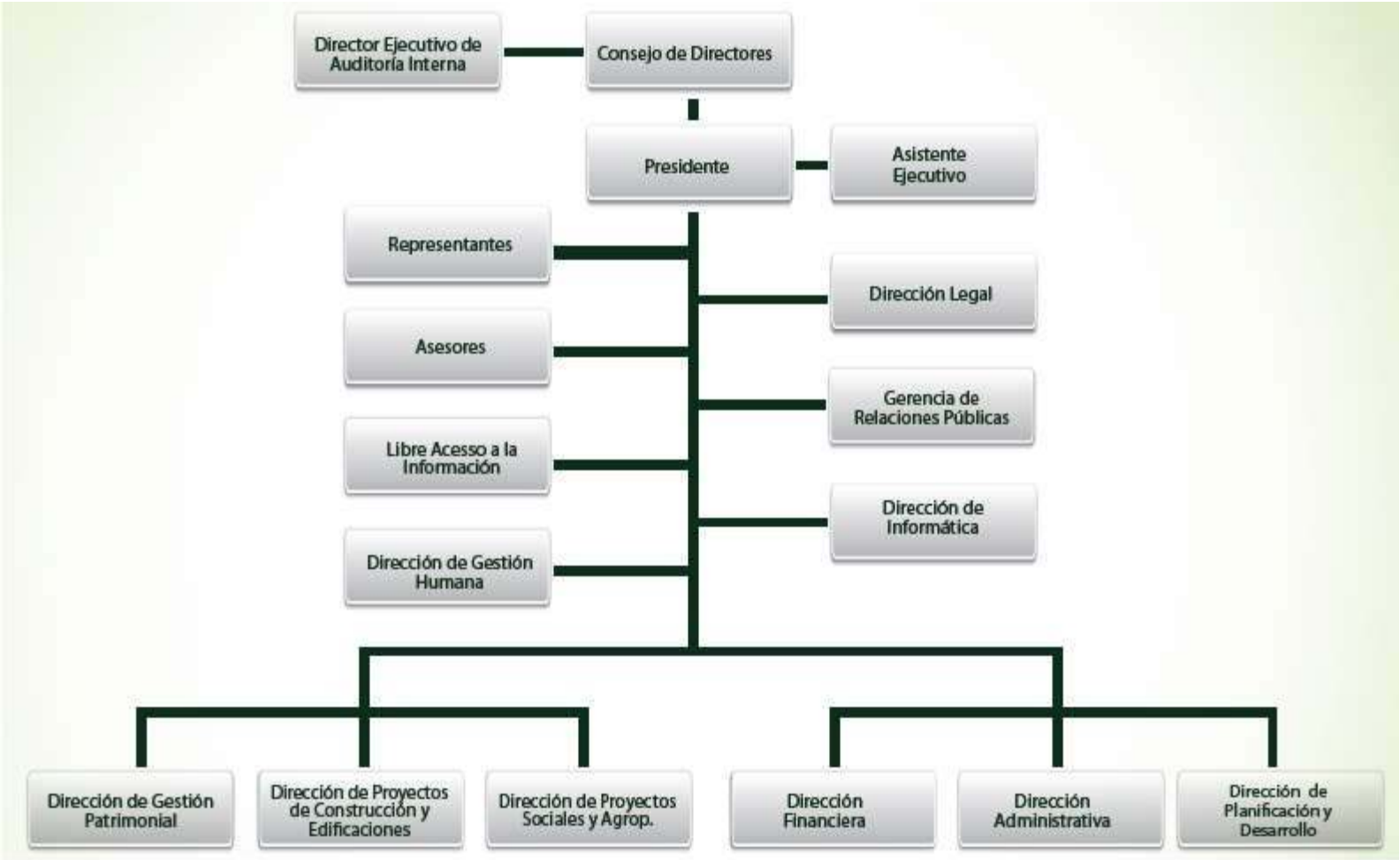

FONDO PATRIMONIAL DE EMPRESAS REFORMADAS

Misión

Gestionar eficazmente la participación accionaria del Estado en las empresas reformadas, garantizando la inversión de sus beneficios en proyectos de desarrollo orientados a elevar el nivel de productividad del país, desarrollo de capital humano, inversión social y reducción de pobreza, alineando sus acciones a las políticas, estrategias y programas del gobierno.

Visión

Ser y acreditarse como una institución clave en el financiamiento del desarrollo humano y la inversión social, tanto por el impacto de sus proyectos, como por su articulación al desarrollo del país.

INSTITUCIONES PÚBLICAS DESCENTRALIZADAS Y AUTÓNOMAS NO FINANCIERAS

Cuenta Ahorro Inversión y Financiamiento
Presupuesto 2018
Valores RD$

5142 - FONDO PATRIMONIAL DE LAS EMPRESAS REFORMADAS

DETALLE	PRESUPUESTO
I. Ingresos Corrientes	**1,987,731,115**
Rentas de la propiedad	1,367,315,615
Otros ingresos corrientes	620,415,500
II. Gastos Corrientes	**749,986,081**
Gastos de consumo	610,539,281
Transferencias corrientes otorgadas	139,446,800
III. (I-II) Resultado Económico	**1,237,745,034**
IV. Ingresos de Capital	**0**
V. Gastos de Capital	**1,057,745,034**
Proyectos de Inversión	1,057,745,034
VI. (IV-V) Resultado de Capital	**-1,057,745,034**
VII. Total de Ingresos + Donaciones	**1,987,731,115**
VIII. Total de Gastos	**1,807,731,115**
IX. (VII-(VIII-Intereses)) Resultado Primario	**180,000,000**
X. (VII-VIII) Resultado Financiero	**180,000,000**
XI. Fuente Financieras	**0**
XII. Aplicaciones Financieras	**180,000,000**
Disminución de Cuentas por Pagar	180,000,000
XIII. (XI-XII) Financiamiento Neto	**-180,000,000**

Fuente : Sistema de Información de la Gestión Financiera (SIGEF)

Instituciones públicas descentralizadas y autónomas no financieras

Distribución Institucional por Estructura Programática y Fuente de Financiamiento

Presupuesto 2018

Valores RD$

PODER - CAPÍTULO - SUBCAPÍTULO - ESTRUCTURA PROGRAMÁTICA	FONDO GENERAL	DESTINO ESPECIFICO	FONDO PROPIOS	CRÉDITO INTERNO	CRÉDITO EXTERNO	DONACIONES EXTERNAS	TOTAL
5142-FONDO PATRIMONIAL DE LAS EMPRESAS REFORMADAS			**1,987,731,115**				**1,987,731,115**
01-FONDO PATRIMONIAL DE EMPRESAS REFORMADAS			**1,987,731,115**				**1,987,731,115**
11-Supervisión y Administración del Patrimonio De Las Empresas			**1,374,567,781**				**1,374,567,781**
00-N/A			**1,374,567,781**				**1,374,567,781**
00-N/A			**1,374,567,781**				**1,374,567,781**
0001-Coordinación Administrativa y Financiera.			611,502,403				611,502,403
0002-Supervisión y Gestión Patrimonial.			26,671,878				26,671,878
0003-Apoyo y Desarrollo Social Comunitario.			736,393,500				736,393,500
96-Deuda Pública y Otras Operaciones Financieras.			**180,000,000**				**180,000,000**
00-N/A			**180,000,000**				**180,000,000**
00-N/A			**180,000,000**				**180,000,000**
0000-N/A			180,000,000				180,000,000
98-Administración de Contribuciones Especiales.			**162,446,800**				**162,446,800**
00-N/A			**162,446,800**				**162,446,800**
00-N/A			**162,446,800**				**162,446,800**
0000-N/A			162,446,800				162,446,800
99-Administración de Transferencias y Activos Financieros.			**270,716,534**				**270,716,534**
00-N/A			**270,716,534**				**270,716,534**
00-N/A			**270,716,534**				**270,716,534**
0000-N/A			270,716,534				270,716,534
TOTAL GENERAL			**1,987,731,115**				**1,987,731,115**

Fuente : Sistema de Información de la Gestión Financiera (SIGEF)

INSTITUCIONES PÚBLICAS DESCENTRALIZAS Y AUTÓNOMAS NO FINANCIERAS

Clasificación Objetal por Fuente de Financiamiento
Presupuesto 2018
Valores RD$

5142 - FONDO PATRIMONIAL DE LAS EMPRESAS REFORMADAS

		FUENTES INTERNAS	
	OBJETO - CUENTA	FONDOS PROPIOS	TOTAL
2.1	**REMUNERACIONES Y CONTRIBUCIONES**	**406,377,983**	**406,377,983**
2.1.1	REMUNERACIONES	275,107,387	275,107,387
2.1.2	SOBRESUELDOS	31,794,730	31,794,730
2.1.3	DIETAS Y GASTOS DE REPRESENTACIÓN	2,683,200	2,683,200
2.1.4	GRATIFICACIONES Y BONIFICACIONES	58,732,553	58,732,553
2.1.5	CONTRIBUCIONES A LA SEGURIDAD SOCIAL	38,060,113	38,060,113
2.2	**CONTRATACIÓN DE SERVICIOS**	**186,399,798**	**186,399,798**
2.2.1	SERVICIOS BÁSICOS	15,172,656	15,172,656
2.2.2	PUBLICIDAD, IMPRESIÓN Y ENCUADERNACIÓN	13,604,850	13,604,850
2.2.3	VIÁTICOS	3,964,300	3,964,300
2.2.4	TRANSPORTE Y ALMACENAJE	531,000	531,000
2.2.5	ALQUILERES Y RENTAS	1,324,608	1,324,608
2.2.6	SEGUROS	6,619,984	6,619,984
2.2.7	SERVICIOS DE CONSERVACIÓN, REPARACIONES MENORES E INSTALACIONES TEMPORALES	16,892,000	16,892,000
2.2.8	OTROS SERVICIOS NO INCLUIDOS EN CONCEPTOS ANTERIORES	128,290,400	128,290,400
2.3	**MATERIALES Y SUMINISTROS**	**17,761,500**	**17,761,500**
2.3.1	ALIMENTOS Y PRODUCTOS AGROFORESTALES	1,598,000	1,598,000
2.3.2	TEXTILES Y VESTUARIOS	310,000	310,000
2.3.3	PRODUCTOS DE PAPEL, CARTÓN E IMPRESOS	984,500	984,500
2.3.4	PRODUCTOS FARMACÉUTICOS	35,000	35,000
2.3.5	PRODUCTOS DE CUERO, CAUCHO Y PLÁSTICO	260,000	260,000
2.3.7	COMBUSTIBLES, LUBRICANTES, PRODUCTOS QUÍMICOS Y CONEXOS	6,652,000	6,652,000
2.3.9	PRODUCTOS Y ÚTILES VARIOS	7,922,000	7,922,000
2.4	**TRANSFERENCIAS CORRIENTES**	**139,446,800**	**139,446,800**
2.4.1	TRANSFERENCIAS CORRIENTES AL SECTOR PRIVADO	115,446,800	115,446,800
2.4.4	TRANSFERENCIAS CORRIENTES A EMPRESAS PÚBLICAS NO FINANCIERAS	24,000,000	24,000,000
2.5	**TRANSFERENCIAS DE CAPITAL**	**293,716,534**	**293,716,534**
2.5.1	TRANSFERENCIAS DE CAPITAL AL SECTOR PRIVADO	23,000,000	23,000,000
2.5.2	TRANSFERENCIAS DE CAPITAL AL GOBIERNO GENERAL NACIONAL	270,716,534	270,716,534
2.6	**BIENES MUEBLES, INMUEBLES E INTANGIBLES**	**27,635,000**	**27,635,000**
2.6.1	MOBILIARIO Y EQUIPO	10,220,000	10,220,000
2.6.2	MOBILIARIO Y EQUIPO EDUCACIONAL Y RECREATIVO	255,000	255,000
2.6.4	VEHÍCULOS Y EQUIPO DE TRANSPORTE, TRACCIÓN Y ELEVACIÓN	11,000,000	11,000,000
2.6.5	MAQUINARIA, OTROS EQUIPOS Y HERRAMIENTAS	960,000	960,000
2.6.8	BIENES INTANGIBLES	5,200,000	5,200,000
2.7	**OBRAS**	**736,393,500**	**736,393,500**
2.7.1	OBRAS EN EDIFICACIONES	616,393,500	616,393,500
2.7.2	INFRAESTRUCTURA	120,000,000	120,000,000
4.2	**Disminución de pasivos**	**180,000,000**	**180,000,000**
4.2.1	Disminución de pasivos corrientes	180,000,000	180,000,000
	TOTAL	**1,987,731,115**	**1,987,731,115**

Fuente : Sistema de Información de la Gestión Financiera (SIGEF)

5143

INSTITUCIÓN

INSTITUTO DE DESARROLLO Y CRÉDITO COOPERATIVO

AÑO 2018

Instituto Dominicano de Desarrollo y Crédito Cooperativo (IDECOOP)

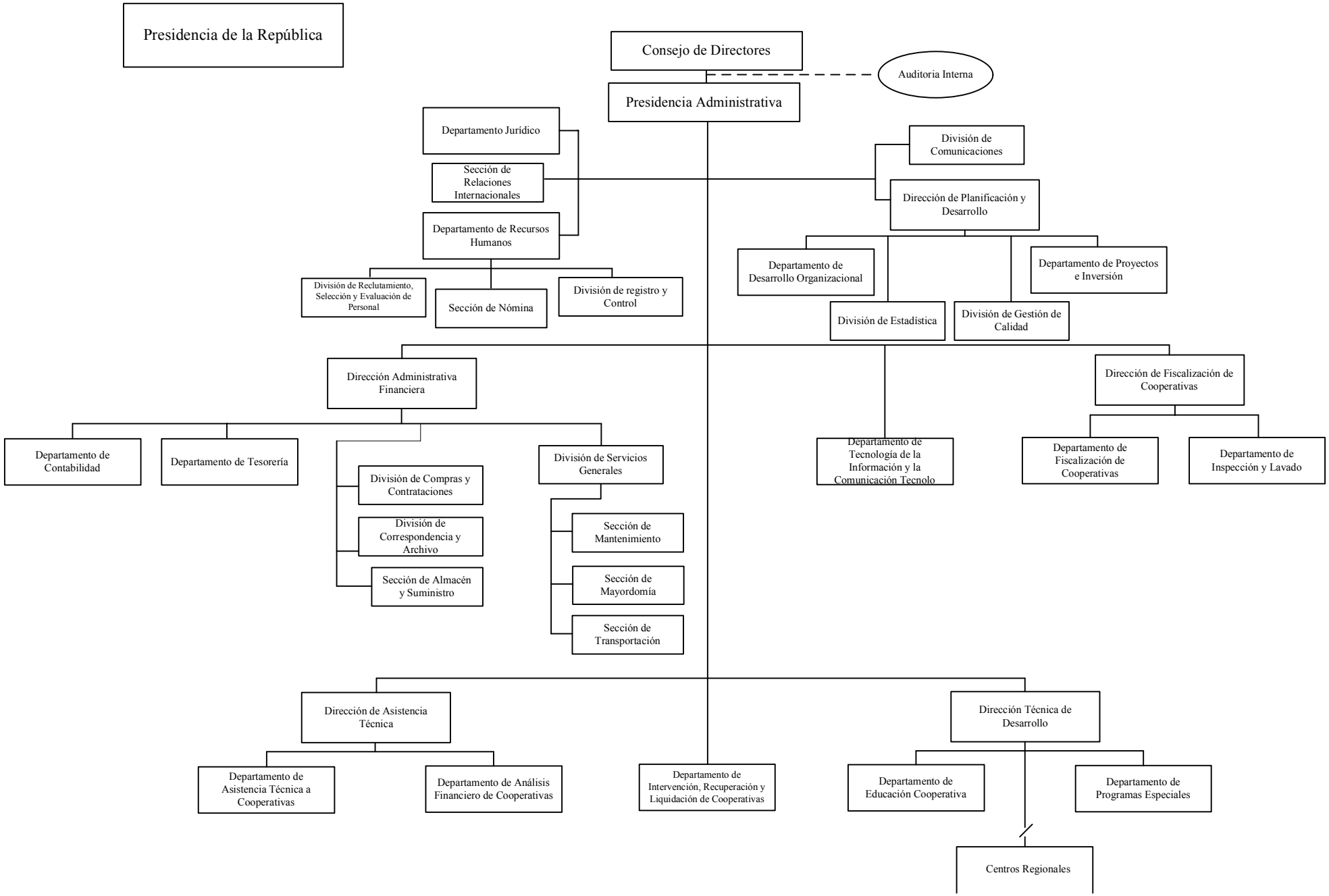

INSTITUTO DE DESARROLLO Y CRÉDITO COOPERATIVO

Misión

Fomentar el desarrollo del Movimiento Cooperativo Dominicano, promoviendo nuevas sociedades cooperativas y fortaleciendo las ya existentes.

Visión

Ser un organismo regulador del Movimiento Cooperativo que fomenta y fortalece social y económicamente el sector con eficiencia y competitividad contando con solidez institucional.

INSTITUCIONES PÚBLICAS DESCENTRALIZADAS Y AUTÓNOMAS NO FINANCIERAS

Cuenta Ahorro Inversión y Financiamiento
Presupuesto 2018
Valores RD$

5143 - INSTITUTO DE DESARROLLO Y CRÉDITO COOPERATIVO

DETALLE	PRESUPUESTO
I. Ingresos Corrientes	**205,456,366**
Ventas de bienes y servicios	4,000,000
Transferencias y donaciones corrientes recibidas	201,456,366
II. Gastos Corrientes	**205,456,366**
Gastos de consumo	205,456,366
III. (I-II) Resultado Económico	**0**
IV. Ingresos de Capital	**0**
V. Gastos de Capital	**0**
VI. (IV-V) Resultado de Capital	**0**
VII. Total de Ingresos + Donaciones	**205,456,366**
VIII. Total de Gastos	**205,456,366**
IX. (VII-(VIII-Intereses)) Resultado Primario	**0**
X. (VII-VIII) Resultado Financiero	**0**
XI. Fuente Financieras	**0**
XII. Aplicaciones Financieras	**0**
XIII. (XI-XII) Financiamiento Neto	**0**

Fuente : Sistema de Información de la Gestión Financiera (SIGEF)

Instituciones públicas descentralizadas y autónomas no financieras

Distribución Institucional por Estructura Programática y Fuente de Financiamiento

Presupuesto 2018

Valores RD$

PODER - CAPÍTULO - SUBCAPÍTULO - ESTRUCTURA PROGRAMÁTICA	FONDO GENERAL	DESTINO ESPECIFICO	FONDO PROPIOS	CRÉDITO INTERNO	CRÉDITO EXTERNO	DONACIONES EXTERNAS	TOTAL
5143-INSTITUTO DE DESARROLLO Y CRÉDITO COOPERATIVO	**201,456,366**		**4,000,000**				**205,456,366**
01-INSTITUTO DE DESARROLLO Y CREDITO COOPERATIVO	**201,456,366**		**4,000,000**				**205,456,366**
11-Fomento y Desarrollo Cooperativo	**201,456,366**		**4,000,000**				**205,456,366**
00-N/A	**201,456,366**		**4,000,000**				**205,456,366**
00-N/A	**201,456,366**		**4,000,000**				**205,456,366**
0001-Dirección y Coordinación	94,585,699						94,585,699
0002-Gestión Administrativa y Financiera	82,414,000		4,000,000				86,414,000
0003-Organización, Capacitación y Fomento de Cooperativas.	24,456,667						24,456,667
TOTAL GENERAL	**201,456,366**		**4,000,000**				**205,456,366**

Fuente : Sistema de Información de la Gestión Financiera (SIGEF)

INSTITUCIONES PÚBLICAS DESCENTRALIZAS Y AUTÓNOMAS NO FINANCIERAS

Clasificación Objetal por Fuente de Financiamiento
Presupuesto 2018
Valores RD$

5143 - INSTITUTO DE DESARROLLO Y CRÉDITO COOPERATIVO

		FUENTES INTERNAS		
	OBJETO - CUENTA	**FONDO GENERAL**	**FONDOS PROPIOS**	**TOTAL**
2.1	**REMUNERACIONES Y CONTRIBUCIONES**	**146,754,000**		**146,754,000**
2.1.1	REMUNERACIONES	124,440,000		124,440,000
2.1.2	SOBRESUELDOS	4,515,000		4,515,000
2.1.3	DIETAS Y GASTOS DE REPRESENTACIÓN	324,000		324,000
2.1.5	CONTRIBUCIONES A LA SEGURIDAD SOCIAL	17,475,000		17,475,000
2.2	**CONTRATACIÓN DE SERVICIOS**	**23,292,366**	**1,500,000**	**24,792,366**
2.2.1	SERVICIOS BÁSICOS	12,010,000		12,010,000
2.2.3	VIÁTICOS	4,400,000	1,500,000	5,900,000
2.2.4	TRANSPORTE Y ALMACENAJE	28,000		28,000
2.2.5	ALQUILERES Y RENTAS	3,000,000		3,000,000
2.2.6	SEGUROS	800,000		800,000
2.2.7	SERVICIOS DE CONSERVACIÓN, REPARACIONES MENORES E INSTALACIONES TEMPORALES	3,000,000		3,000,000
2.2.8	OTROS SERVICIOS NO INCLUIDOS EN CONCEPTOS ANTERIORES	54,366		54,366
2.3	**MATERIALES Y SUMINISTROS**	**31,410,000**	**2,500,000**	**33,910,000**
2.3.1	ALIMENTOS Y PRODUCTOS AGROFORESTALES		500,000	500,000
2.3.7	COMBUSTIBLES, LUBRICANTES, PRODUCTOS QUÍMICOS Y CONEXOS	2,700,000	2,000,000	4,700,000
2.3.9	PRODUCTOS Y ÚTILES VARIOS	28,710,000		28,710,000
	TOTAL	**201,456,366**	**4,000,000**	**205,456,366**

Fuente : Sistema de Información de la Gestión Financiera (SIGEF)

5144

INSTITUCIÓN

FONDO ESPECIAL PARA EL DESARROLLO AGROPECUARIO

AÑO 2018

ORGANIGRAMA FONDO ESPECIAL PARA EL DESARROLLO AGROPECUARIO

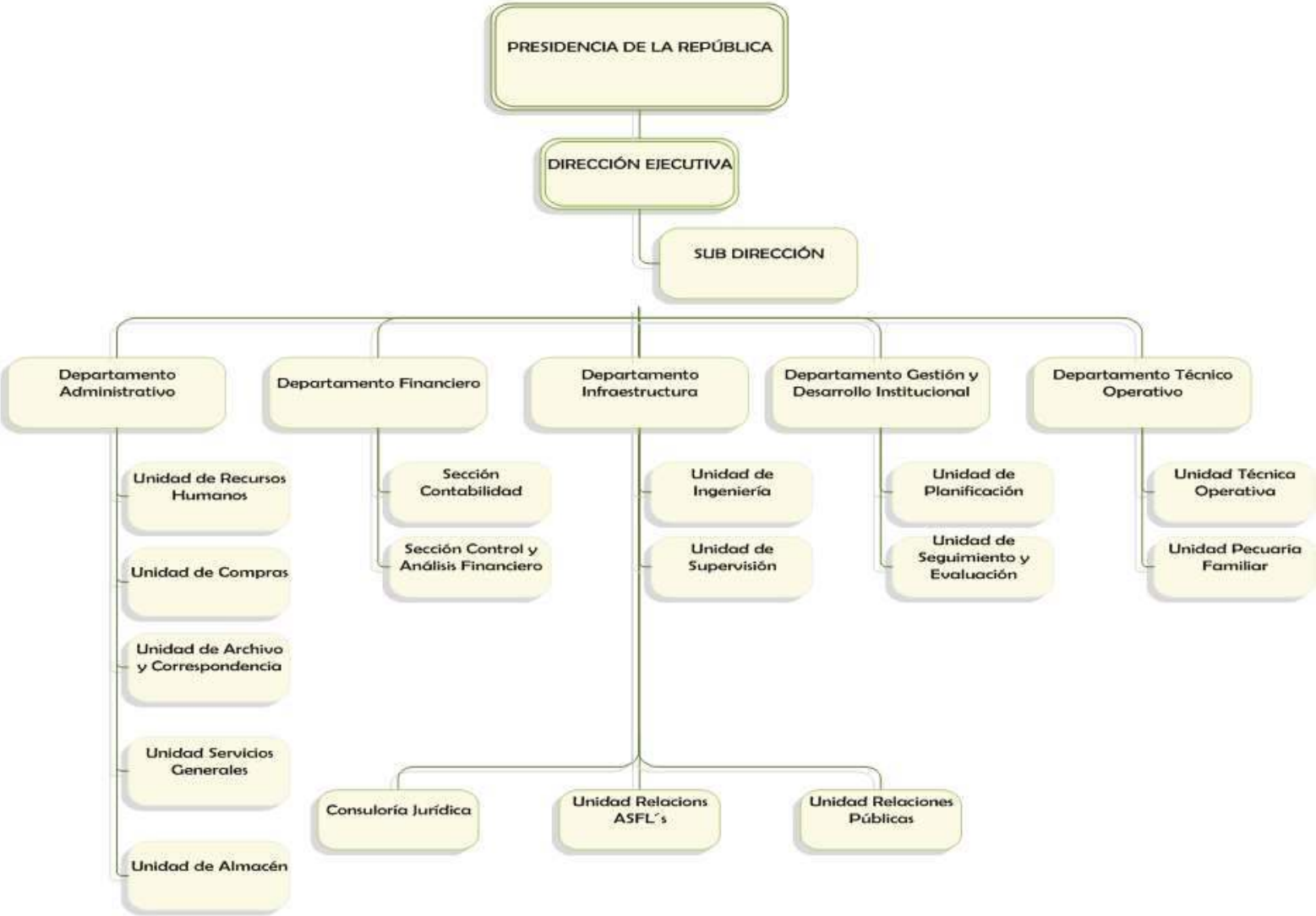

FONDO ESPECIAL PARA EL DESARROLLO AGROPECUARIO

Misión

Promover e impulsar el desarrollo sostenible en el ámbito rural para mejorar los niveles de competitividad del sector, a través de innovaciones y transferencias de tecnologías, programas de micro financiamiento rural, fortalecimiento de las infraestructuras sociales y productivas, constituyéndose en garante de la seguridad alimentaria, del medio ambiente y del bienestar de la población rural dominicana.

Visión

Ser la entidad que asuma el liderazgo de los procesos y transformaciones productivas para lograr el desarrollo rural integral, con miras a mejorar el bienestar y la calidad de vida de la población rural.

INSTITUCIONES PÚBLICAS DESCENTRALIZADAS Y AUTÓNOMAS NO FINANCIERAS

Cuenta Ahorro Inversión y Financiamiento
Presupuesto 2018
Valores RD$

5144 - FONDO ESPECIAL PARA EL DESARROLLO AGROPECUARIO

DETALLE	PRESUPUESTO
I. Ingresos Corrientes	**200,000,000**
Transferencias y donaciones corrientes recibidas	200,000,000
II. Gastos Corrientes	**200,000,000**
Gastos de consumo	200,000,000
III. (I-II) Resultado Económico	**0**
IV. Ingresos de Capital	**0**
V. Gastos de Capital	**0**
VI. (IV-V) Resultado de Capital	**0**
VII. Total de Ingresos + Donaciones	**200,000,000**
VIII. Total de Gastos	**200,000,000**
IX. (VII-(VIII-Intereses)) Resultado Primario	**0**
X. (VII-VIII) Resultado Financiero	**0**
XI. Fuente Financieras	**1,000,000,000**
Fuentes Internas	1,000,000,000
XII. Aplicaciones Financieras	**1,000,000,000**
Activos Financieros	1,000,000,000
XIII. (XI-XII) Financiamiento Neto	**0**

Fuente : Sistema de Información de la Gestión Financiera (SIGEF)

Instituciones públicas descentralizadas y autónomas no financieras

Distribución Institucional por Estructura Programática y Fuente de Financiamiento

Presupuesto 2018

Valores RD$

PODER - CAPÍTULO - SUBCAPÍTULO - ESTRUCTURA PROGRAMÁTICA	FONDO GENERAL	DESTINO ESPECIFICO	FONDO PROPIOS	CRÉDITO INTERNO	CRÉDITO EXTERNO	DONACIONES EXTERNAS	TOTAL
5144-FONDO ESPECIAL PARA EL DESARROLLO AGROPECUARIO	**1,200,000,000**						**1,200,000,000**
01-FONDO ESPECIAL PARA EL DESARROLLO AGROPECUARIO	**1,200,000,000**						**1,200,000,000**
11-Fomento, Apoyo al Desarrollo Rural, Adquisición y Distribución de Esp.	**200,000,000**						**200,000,000**
00-N/A	**200,000,000**						**200,000,000**
00-N/A	**200,000,000**						**200,000,000**
0001-Dirección y Administración	200,000,000						200,000,000
96-Deuda Pública y Otras Operaciones Financieras	**1,000,000,000**						**1,000,000,000**
00-N/A	**1,000,000,000**						**1,000,000,000**
00-N/A	**1,000,000,000**						**1,000,000,000**
0000-N/A	1,000,000,000						1,000,000,000
TOTAL GENERAL	**1,200,000,000**						**1,200,000,000**

Fuente : Sistema de Información de la Gestión Financiera (SIGEF)

INSTITUCIONES PÚBLICAS DESCENTRALIZAS Y AUTÓNOMAS NO FINANCIERAS

Clasificación Objetal por Fuente de Financiamiento
Presupuesto 2018
Valores RD$

5144 - FONDO ESPECIAL PARA EL DESARROLLO AGROPECUARIO

		FUENTES INTERNAS	
	OBJETO - CUENTA	**FONDO GENERAL**	**TOTAL**
2.1	**REMUNERACIONES Y CONTRIBUCIONES**	**197,981,580**	**197,981,580**
2.1.1	REMUNERACIONES	169,867,580	169,867,580
2.1.2	SOBRESUELDOS	6,100,000	6,100,000
2.1.5	CONTRIBUCIONES A LA SEGURIDAD SOCIAL	22,014,000	22,014,000
2.2	**CONTRATACIÓN DE SERVICIOS**	**1,018,420**	**1,018,420**
2.2.1	SERVICIOS BÁSICOS	1,018,420	1,018,420
2.3	**MATERIALES Y SUMINISTROS**	**1,000,000**	**1,000,000**
2.3.7	COMBUSTIBLES, LUBRICANTES, PRODUCTOS QUÍMICOS Y CONEXOS	1,000,000	1,000,000
4.1	**Incremento de activos financieros**	**1,000,000,000**	**1,000,000,000**
4.1.2	Incremento de activos financieros no corrientes	1,000,000,000	1,000,000,000
	TOTAL	**1,200,000,000**	**1,200,000,000**

Fuente : Sistema de Información de la Gestión Financiera (SIGEF)

5145

INSTITUCIÓN

SUPERINTENDENCIA DE VALORES

AÑO 2018

Superintendencia de Valores / Organigrama Estructural

Superintendencia de Valores
Departamento de Registro
Comunicaciones de Salidas
30/07/2014 10:21 AM g.escotto
28575

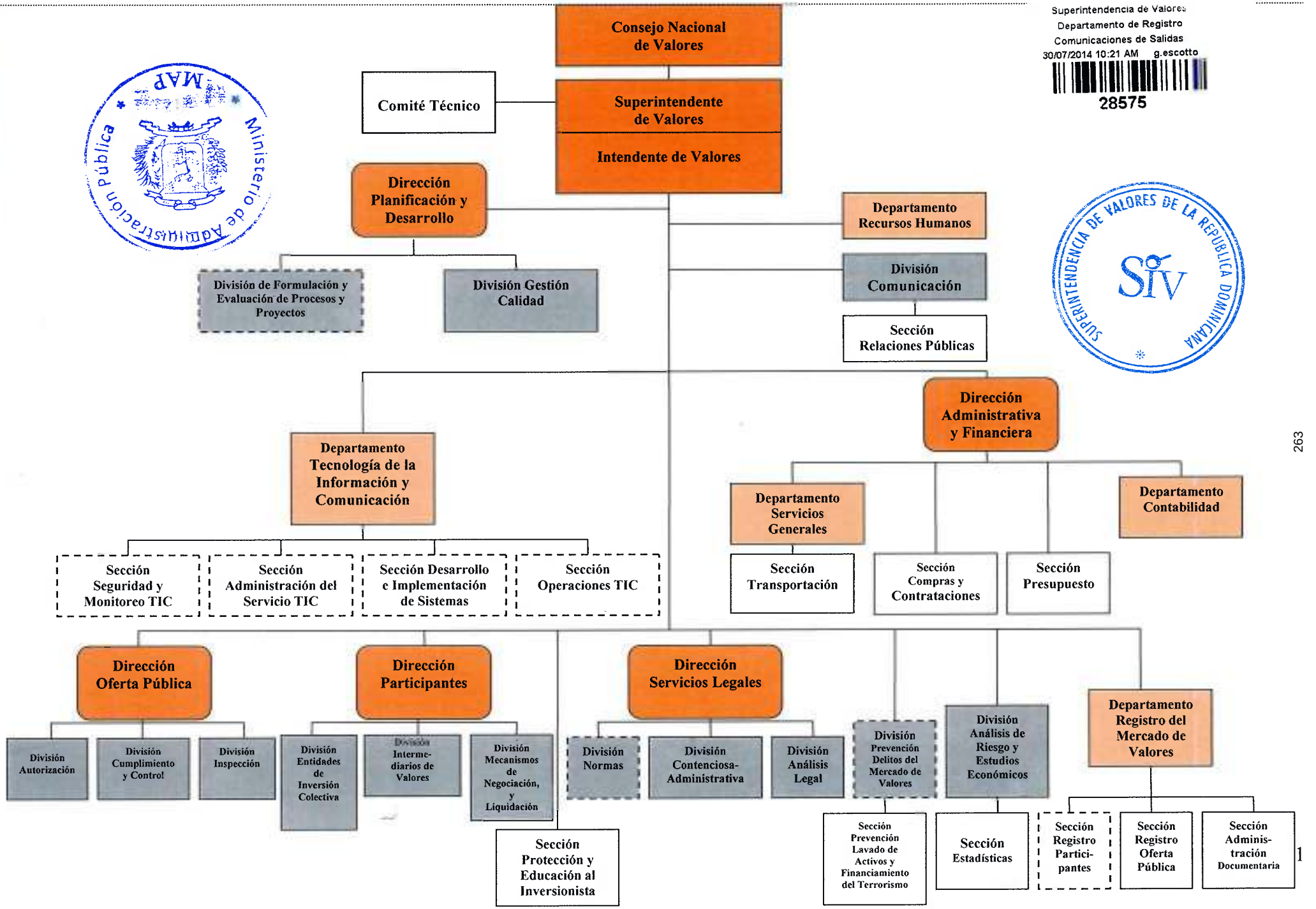

263

1

SUPERINTENDENCIA DE VALORES DE LA REPUBLICA DOMINICANA

Misión

Supervisar, desarrollar y promover el mercado de valores de la Republica Dominicana, a Través de una regulación equitativa, eficiente y transparente, que proteja y eduque al Inversionista, contribuyendo con el desarrollo económico del país.

Visión

Ser una institución reconocida como órgano rector por su contribución a la sociedad en la formación de ciudadanos aptos, física y mentalmente, mediante la aplicación de sus planes estratégicos de fomento y desarrollo del deporte, la actividad física y la recreación sana.

INSTITUCIONES PÚBLICAS DESCENTRALIZADAS Y AUTÓNOMAS NO FINANCIERAS

Cuenta Ahorro Inversión y Financiamiento
Presupuesto 2018
Valores RD$

5145 - SUPERINTENDENCIA DE VALORES

DETALLE	PRESUPUESTO
I. Ingresos Corrientes	**427,310,424**
Ventas de bienes y servicios	197,194,012
Rentas de la propiedad	78,913,392
Transferencias y donaciones corrientes recibidas	149,703,020
Otros ingresos corrientes	1,500,000
II. Gastos Corrientes	**419,988,424**
Gastos de consumo	412,658,824
Transferencias corrientes otorgadas	7,329,600
III. (I-II) Resultado Económico	**7,322,000**
IV. Ingresos de Capital	**0**
V. Gastos de Capital	**7,322,000**
Proyectos de Inversión	7,322,000
VI. (IV-V) Resultado de Capital	**-7,322,000**
VII. Total de Ingresos + Donaciones	**427,310,424**
VIII. Total de Gastos	**427,310,424**
IX. (VII-(VIII-Intereses)) Resultado Primario	**0**
X. (VII-VIII) Resultado Financiero	**0**
XI. Fuente Financieras	**0**
XII. Aplicaciones Financieras	**0**
XIII. (XI-XII) Financiamiento Neto	**0**

Fuente : Sistema de Información de la Gestión Financiera (SIGEF)

Instituciones públicas descentralizadas y autónomas no financieras

Distribución Institucional por Estructura Programática y Fuente de Financiamiento

Presupuesto 2018

Valores RD$

PODER - CAPÍTULO - SUBCAPÍTULO - ESTRUCTURA PROGRAMÁTICA	FONDO GENERAL	DESTINO ESPECIFICO	FONDO PROPIOS	CRÉDITO INTERNO	CRÉDITO EXTERNO	DONACIONES EXTERNAS	TOTAL
5145-SUPERINTENDENCIA DE VALORES	**149,703,020**		**277,607,404**				**427,310,424**
01-SUPERINTENDENCIA DE VALORES	**149,703,020**		**277,607,404**				**427,310,424**
11-Regularizacion y Fizcalizacion del Mercado de Valores	**149,703,020**		**270,277,804**				**419,980,824**
00-N/A	**149,703,020**		**270,277,804**				**419,980,824**
00-N/A	**149,703,020**		**270,277,804**				**419,980,824**
0001-Direccion y Coordinacion	142,173,716		190,458,499				332,632,215
0002-Direccion de Participantes	2,795,642		29,349,564				32,145,206
0003-Servicios Legales	2,142,453		22,614,936				24,757,389
0004-Oferta Publica	2,591,209		27,854,805				30,446,014
98-Administracion de Contribuciones Especiales			**7,329,600**				**7,329,600**
00-N/A			**7,329,600**				**7,329,600**
00-N/A			**7,329,600**				**7,329,600**
0000-N/A			7,329,600				7,329,600
TOTAL GENERAL	**149,703,020**		**277,607,404**				**427,310,424**

Fuente : Sistema de Información de la Gestión Financiera (SIGEF)

INSTITUCIONES PÚBLICAS DESCENTRALIZAS Y AUTÓNOMAS NO FINANCIERAS

Clasificación Objetal por Fuente de Financiamiento
Presupuesto 2018
Valores RD$

5145 - SUPERINTENDENCIA DE VALORES

		FUENTES INTERNAS		
	OBJETO - CUENTA	**FONDO GENERAL**	**FONDOS PROPIOS**	**TOTAL**
2.1	**REMUNERACIONES Y CONTRIBUCIONES**	**29,739,384**	**270,277,804**	**300,017,188**
2.1.1	REMUNERACIONES	4,708,000	208,370,370	213,078,370
2.1.2	SOBRESUELDOS	2,385,936	6,564,309	8,950,245
2.1.3	DIETAS Y GASTOS DE REPRESENTACIÓN		5,980,000	5,980,000
2.1.4	GRATIFICACIONES Y BONIFICACIONES		49,363,125	49,363,125
2.1.5	CONTRIBUCIONES A LA SEGURIDAD SOCIAL	22,645,448		22,645,448
2.2	**CONTRATACIÓN DE SERVICIOS**	**52,437,058**		**52,437,058**
2.2.1	SERVICIOS BÁSICOS	9,243,707		9,243,707
2.2.2	PUBLICIDAD, IMPRESIÓN Y ENCUADERNACIÓN	4,500,000		4,500,000
2.2.3	VIÁTICOS	1,183,885		1,183,885
2.2.4	TRANSPORTE Y ALMACENAJE	1,388,256		1,388,256
2.2.5	ALQUILERES Y RENTAS	663,399		663,399
2.2.6	SEGUROS	26,814,417		26,814,417
2.2.7	SERVICIOS DE CONSERVACIÓN, REPARACIONES MENORES E INSTALACIONES TEMPORALES	947,887		947,887
2.2.8	OTROS SERVICIOS NO INCLUIDOS EN CONCEPTOS ANTERIORES	7,695,507		7,695,507
2.3	**MATERIALES Y SUMINISTROS**	**60,204,578**		**60,204,578**
2.3.1	ALIMENTOS Y PRODUCTOS AGROFORESTALES	1,851,631		1,851,631
2.3.2	TEXTILES Y VESTUARIOS	591,325		591,325
2.3.3	PRODUCTOS DE PAPEL, CARTÓN E IMPRESOS	780,533		780,533
2.3.4	PRODUCTOS FARMACÉUTICOS	30,000		30,000
2.3.5	PRODUCTOS DE CUERO, CAUCHO Y PLÁSTICO	272,000		272,000
2.3.6	PRODUCTOS DE MINERALES, METÁLICOS Y NO METÁLICOS	68,961		68,961
2.3.7	COMBUSTIBLES, LUBRICANTES, PRODUCTOS QUÍMICOS Y CONEXOS	4,100,000		4,100,000
2.3.9	PRODUCTOS Y ÚTILES VARIOS	52,510,128		52,510,128
2.4	**TRANSFERENCIAS CORRIENTES**		**7,329,600**	**7,329,600**
2.4.1	TRANSFERENCIAS CORRIENTES AL SECTOR PRIVADO		6,129,600	6,129,600
2.4.7	TRANSFERENCIAS CORRIENTES AL SECTOR EXTERNO		1,200,000	1,200,000
2.6	**BIENES MUEBLES, INMUEBLES E INTANGIBLES**	**7,322,000**		**7,322,000**
2.6.1	MOBILIARIO Y EQUIPO	1,700,000		1,700,000
2.6.5	MAQUINARIA, OTROS EQUIPOS Y HERRAMIENTAS	300,000		300,000
2.6.8	BIENES INTANGIBLES	5,322,000		5,322,000
	TOTAL	**149,703,020**	**277,607,404**	**427,310,424**

Fuente : Sistema de Información de la Gestión Financiera (SIGEF)

5147

INSTITUCIÓN

INSTITUTO NACIONAL DE LA UVA

AÑO 2018

ESTRUCTURA ORGANIZATIVA

INSTITUTO NACIONAL DE LA UVA (INUVA)

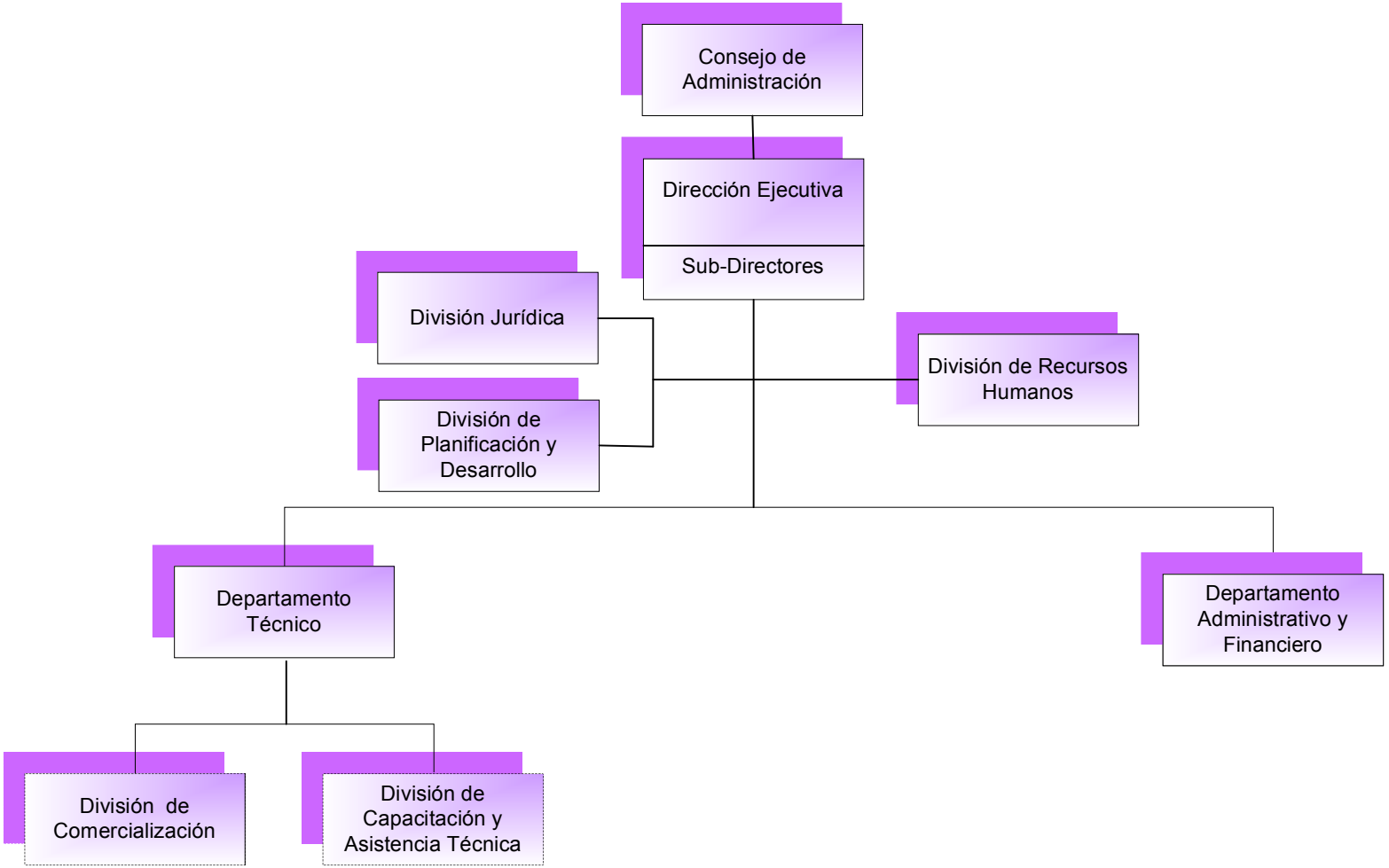

SEAP

Dirección de Diagnóstico Y Diseño Organizacional
-octubre 2009-

INSTITUTO NACIONAL DE LA UVA

Misión

El INUVA, asume como la institución del gobierno dominicano, encargada de fomentar y desarrollar el cultivo de la vid en la República Dominicana, así como la transformación agroindustrial de esta fruta, en aras de dar valor agregado que se constituya en fuente importante de generación de ingresos económicos, para el mejoramiento de la calidad de vida de los agricultores vitivinícolas y sus familias.

Visión

El INUVA, se visualiza como una referente de institución exitosa y a la vanguardia del sector vitivinícola de la República Dominicana, rentable, competitiva, tanto en el mercado local, como internacional y sostenible.

INSTITUCIONES PÚBLICAS DESCENTRALIZADAS Y AUTÓNOMAS NO FINANCIERAS

Cuenta Ahorro Inversión y Financiamiento
Presupuesto 2018
Valores RD$

5147 - INSTITUTO NACIONAL DE LA UVA

DETALLE	PRESUPUESTO
I. Ingresos Corrientes	**16,399,548**
Transferencias y donaciones corrientes recibidas	16,399,548
II. Gastos Corrientes	**15,796,000**
Gastos de consumo	15,796,000
III. (I-II) Resultado Económico	**603,548**
IV. Ingresos de Capital	**0**
V. Gastos de Capital	**603,548**
Proyectos de Inversión	603,548
VI. (IV-V) Resultado de Capital	**-603,548**
VII. Total de Ingresos + Donaciones	**16,399,548**
VIII. Total de Gastos	**16,399,548**
IX. (VII-(VIII-Intereses)) Resultado Primario	**0**
X. (VII-VIII) Resultado Financiero	**0**
XI. Fuente Financieras	**0**
XII. Aplicaciones Financieras	**0**
XIII. (XI-XII) Financiamiento Neto	**0**

Fuente : Sistema de Información de la Gestión Financiera (SIGEF)

Instituciones públicas descentralizadas y autónomas no financieras

Distribución Institucional por Estructura Programática y Fuente de Financiamiento

Presupuesto 2018

Valores RD$

PODER - CAPÍTULO - SUBCAPÍTULO - ESTRUCTURA PROGRAMÁTICA	FONDO GENERAL	DESTINO ESPECIFICO	FONDO PROPIOS	CRÉDITO INTERNO	CRÉDITO EXTERNO	DONACIONES EXTERNAS	TOTAL
5147-INSTITUTO NACIONAL DE LA UVA	**16,399,548**						**16,399,548**
01-INSTITUTO NACIONAL DE LA UVA	**16,399,548**						**16,399,548**
11-Apoyo al Fomento de la Producción de la Uva	**16,399,548**						**16,399,548**
00-N/A	**16,399,548**						**16,399,548**
00-N/A	**16,399,548**						**16,399,548**
0001-Dirección y Administración	16,399,548						16,399,548
TOTAL GENERAL	**16,399,548**						**16,399,548**

Fuente : Sistema de Información de la Gestión Financiera (SIGEF)

INSTITUCIONES PÚBLICAS DESCENTRALIZAS Y AUTÓNOMAS NO FINANCIERAS

Clasificación Objetal por Fuente de Financiamiento
Presupuesto 2018
Valores RD$

5147 - INSTITUTO NACIONAL DE LA UVA

		FUENTES INTERNAS	
	OBJETO - CUENTA	**FONDO GENERAL**	**TOTAL**
2.1	**REMUNERACIONES Y CONTRIBUCIONES**	**11,182,000**	**11,182,000**
2.1.1	REMUNERACIONES	8,402,000	8,402,000
2.1.2	SOBRESUELDOS	543,000	543,000
2.1.3	DIETAS Y GASTOS DE REPRESENTACIÓN	387,000	387,000
2.1.5	CONTRIBUCIONES A LA SEGURIDAD SOCIAL	1,850,000	1,850,000
2.2	**CONTRATACIÓN DE SERVICIOS**	**2,044,000**	**2,044,000**
2.2.1	SERVICIOS BÁSICOS	600,000	600,000
2.2.2	PUBLICIDAD, IMPRESIÓN Y ENCUADERNACIÓN	25,000	25,000
2.2.3	VIÁTICOS	300,000	300,000
2.2.4	TRANSPORTE Y ALMACENAJE	74,000	74,000
2.2.5	ALQUILERES Y RENTAS	145,000	145,000
2.2.6	SEGUROS	50,000	50,000
2.2.7	SERVICIOS DE CONSERVACIÓN, REPARACIONES MENORES E INSTALACIONES TEMPORALES	550,000	550,000
2.2.8	OTROS SERVICIOS NO INCLUIDOS EN CONCEPTOS ANTERIORES	300,000	300,000
2.3	**MATERIALES Y SUMINISTROS**	**2,570,000**	**2,570,000**
2.3.1	ALIMENTOS Y PRODUCTOS AGROFORESTALES	300,000	300,000
2.3.2	TEXTILES Y VESTUARIOS	100,000	100,000
2.3.3	PRODUCTOS DE PAPEL, CARTÓN E IMPRESOS	90,000	90,000
2.3.5	PRODUCTOS DE CUERO, CAUCHO Y PLÁSTICO	75,000	75,000
2.3.7	COMBUSTIBLES, LUBRICANTES, PRODUCTOS QUÍMICOS Y CONEXOS	1,755,000	1,755,000
2.3.9	PRODUCTOS Y ÚTILES VARIOS	250,000	250,000
2.6	**BIENES MUEBLES, INMUEBLES E INTANGIBLES**	**603,548**	**603,548**
2.6.1	MOBILIARIO Y EQUIPO	300,000	300,000
2.6.4	VEHÍCULOS Y EQUIPO DE TRANSPORTE, TRACCIÓN Y ELEVACIÓN	303,548	303,548
	TOTAL	**16,399,548**	**16,399,548**

Fuente : Sistema de Información de la Gestión Financiera (SIGEF)

5150

INSTITUCIÓN

CONSEJO NACIONAL DE ZONAS FRANCAS

AÑO 2018

ORGANIGRAMA DEL CONSEJO NACIONAL DE ZONAS FRANCAS DE EXPORTACIÓN

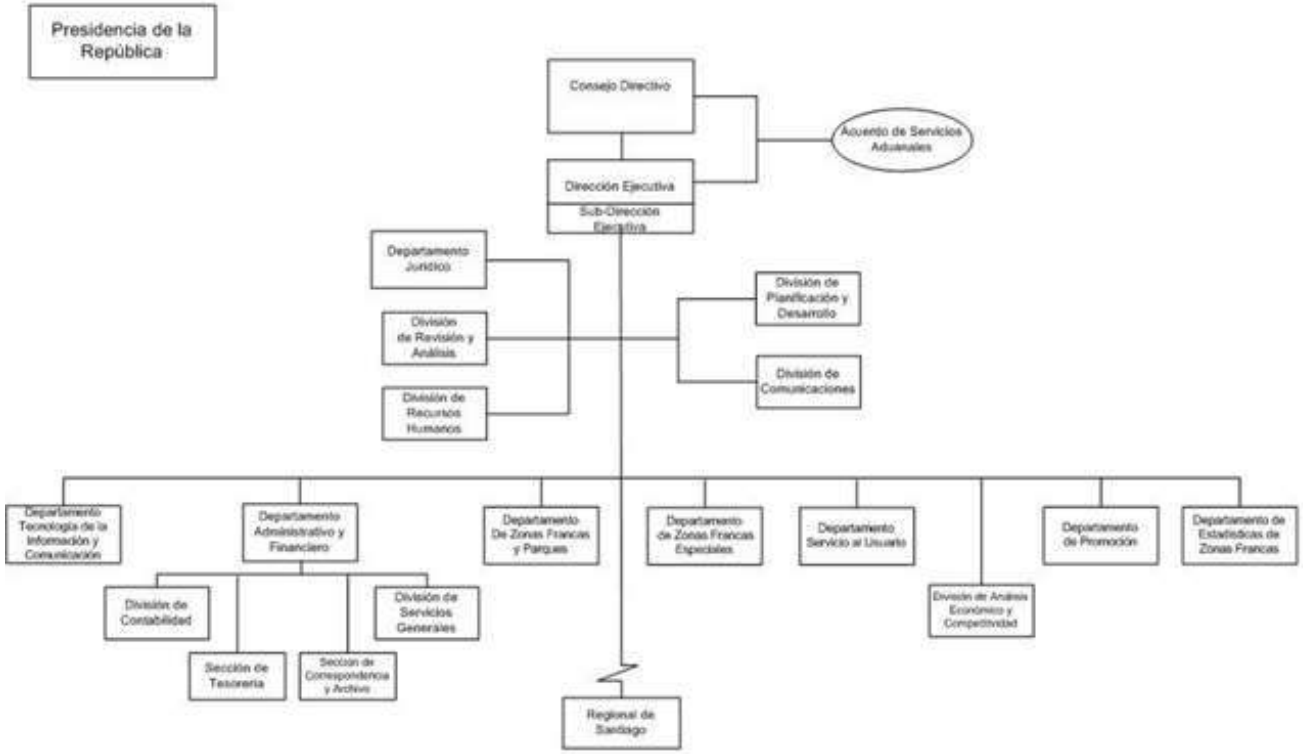

MAP
Ministerio de Administración Pública

Dirección de Diagnóstico y Diseño Organizacional
Junio de 2010

CONSEJO NACIONAL DE ZONAS FRANCAS

Misión

Impulsar el crecimiento y desarrollo del sector zonas francas en la República Dominicana, delineando políticas que garanticen el mantenimiento de los niveles de productividad y competitividad de las empresas establecidas.

Es nuestro compromiso que las políticas de promoción y desarrollo estén orientada a mejorar el clima de negocios del sector, contribuyendo con el fortalecimiento, diversificación y atracción de nuevas inversiones

Visión

Consolidar el sector de zonas francas como líder regional, orientando sus políticas y acciones de acuerdo a la normativa del comercio internacional, la apertura de mercados y la globalización de la economía mundial.

INSTITUCIONES PÚBLICAS DESCENTRALIZADAS Y AUTÓNOMAS NO FINANCIERAS

Cuenta Ahorro Inversión y Financiamiento
Presupuesto 2018
Valores RD$

5150 - CONSEJO NACIONAL DE ZONAS FRANCAS

DETALLE	PRESUPUESTO
I. Ingresos Corrientes	**391,705,579**
Ventas de bienes y servicios	325,746,366
Transferencias y donaciones corrientes recibidas	65,959,213
II. Gastos Corrientes	**387,421,355**
Gastos de consumo	369,421,355
Transferencias corrientes otorgadas	18,000,000
III. (I-II) Resultado Económico	**4,284,224**
IV. Ingresos de Capital	**0**
V. Gastos de Capital	**4,284,224**
Proyectos de Inversión	4,284,224
VI. (IV-V) Resultado de Capital	**-4,284,224**
VII. Total de Ingresos + Donaciones	**391,705,579**
VIII. Total de Gastos	**391,705,579**
IX. (VII-(VIII-Intereses)) Resultado Primario	**0**
X. (VII-VIII) Resultado Financiero	**0**
XI. Fuente Financieras	**0**
XII. Aplicaciones Financieras	**0**
XIII. (XI-XII) Financiamiento Neto	**0**

Fuente : Sistema de Información de la Gestión Financiera (SIGEF)

Instituciones públicas descentralizadas y autónomas no financieras

Distribución Institucional por Estructura Programática y Fuente de Financiamiento

Presupuesto 2018

Valores RD$

PODER - CAPÍTULO - SUBCAPÍTULO - ESTRUCTURA PROGRAMÁTICA	FONDO GENERAL	DESTINO ESPECIFICO	FONDO PROPIOS	CRÉDITO INTERNO	CRÉDITO EXTERNO	DONACIONES EXTERNAS	TOTAL
5150-CONSEJO NACIONAL DE ZONAS FRANCAS	**65,959,213**		**325,746,366**				**391,705,579**
01-CONSEJO NACIONAL DE ZONAS FRANCAS	**65,959,213**		**325,746,366**				**391,705,579**
11-Promoción y Desarrollo de Zonas Francas	**65,959,213**		**307,746,366**				**373,705,579**
00-N/A	**65,959,213**		**307,746,366**				**373,705,579**
00-N/A	**65,959,213**		**307,746,366**				**373,705,579**
0001-Dirección y Coordinación	17,301,885		48,453,451				65,755,336
0002-Servicios Administrativos	47,557,328		125,563,664				173,120,992
0003-Desarrollos y Promoción	1,100,000		100,461,024				101,561,024
0004-Formulación Estadísticas Sector Zonas Francas			15,106,733				15,106,733
0005-Evaluación de Solicitudes Zonas Francas			18,161,494				18,161,494
98-Administración de Contribuciones Especiales			**18,000,000**				**18,000,000**
00-N/A			**18,000,000**				**18,000,000**
00-N/A			**18,000,000**				**18,000,000**
0000-Administración de Contribuciones Especiales			18,000,000				18,000,000
TOTAL GENERAL	**65,959,213**		**325,746,366**				**391,705,579**

Fuente : Sistema de Información de la Gestión Financiera (SIGEF)

INSTITUCIONES PÚBLICAS DESCENTRALIZAS Y AUTÓNOMAS NO FINANCIERAS

Clasificación Objetal por Fuente de Financiamiento
Presupuesto 2018
Valores RD$

5150 - CONSEJO NACIONAL DE ZONAS FRANCAS

		FUENTES INTERNAS		
	OBJETO - CUENTA	**FONDO GENERAL**	**FONDOS PROPIOS**	**TOTAL**
2.1	**REMUNERACIONES Y CONTRIBUCIONES**	**2,442,824**	**126,560,858**	**129,003,682**
2.1.1	REMUNERACIONES		89,923,360	89,923,360
2.1.2	SOBRESUELDOS	1,793,376	10,838,936	12,632,312
2.1.3	DIETAS Y GASTOS DE REPRESENTACIÓN		1,153,100	1,153,100
2.1.4	GRATIFICACIONES Y BONIFICACIONES	649,448	13,083,906	13,733,354
2.1.5	CONTRIBUCIONES A LA SEGURIDAD SOCIAL		11,561,556	11,561,556
2.2	**CONTRATACIÓN DE SERVICIOS**	**25,565,165**	**170,092,508**	**195,657,673**
2.2.1	SERVICIOS BÁSICOS	11,600,000	270,000	11,870,000
2.2.2	PUBLICIDAD, IMPRESIÓN Y ENCUADERNACIÓN	1,859,061	1,090,938	2,949,999
2.2.3	VIÁTICOS		88,886,569	88,886,569
2.2.4	TRANSPORTE Y ALMACENAJE	3,100,000	800,000	3,900,000
2.2.5	ALQUILERES Y RENTAS	2,200,000	68,558,001	70,758,001
2.2.6	SEGUROS	900,000	3,500,000	4,400,000
2.2.7	SERVICIOS DE CONSERVACIÓN, REPARACIONES MENORES E INSTALACIONES TEMPORALES	3,171,104	2,142,000	5,313,104
2.2.8	OTROS SERVICIOS NO INCLUIDOS EN CONCEPTOS ANTERIORES	2,735,000	4,845,000	7,580,000
2.3	**MATERIALES Y SUMINISTROS**	**33,967,000**	**10,793,000**	**44,760,000**
2.3.1	ALIMENTOS Y PRODUCTOS AGROFORESTALES	4,085,000	3,505,000	7,590,000
2.3.2	TEXTILES Y VESTUARIOS	1,657,000	262,000	1,919,000
2.3.3	PRODUCTOS DE PAPEL, CARTÓN E IMPRESOS	2,615,000	1,020,000	3,635,000
2.3.4	PRODUCTOS FARMACÉUTICOS	120,000	75,000	195,000
2.3.5	PRODUCTOS DE CUERO, CAUCHO Y PLÁSTICO	370,000	40,000	410,000
2.3.6	PRODUCTOS DE MINERALES, METÁLICOS Y NO METÁLICOS	460,000	145,000	605,000
2.3.7	COMBUSTIBLES, LUBRICANTES, PRODUCTOS QUÍMICOS Y CONEXOS	8,865,000	227,000	9,092,000
2.3.9	PRODUCTOS Y ÚTILES VARIOS	15,795,000	5,519,000	21,314,000
2.4	**TRANSFERENCIAS CORRIENTES**		**18,000,000**	**18,000,000**
2.4.1	TRANSFERENCIAS CORRIENTES AL SECTOR PRIVADO		17,800,000	17,800,000
2.4.7	TRANSFERENCIAS CORRIENTES AL SECTOR EXTERNO		200,000	200,000
2.6	**BIENES MUEBLES, INMUEBLES E INTANGIBLES**	**3,984,224**	**300,000**	**4,284,224**
2.6.1	MOBILIARIO Y EQUIPO	843,224	300,000	1,143,224
2.6.2	MOBILIARIO Y EQUIPO EDUCACIONAL Y RECREATIVO	50,000		50,000
2.6.4	VEHÍCULOS Y EQUIPO DE TRANSPORTE, TRACCIÓN Y ELEVACIÓN	571,000		571,000
2.6.5	MAQUINARIA, OTROS EQUIPOS Y HERRAMIENTAS	2,420,000		2,420,000
2.6.8	BIENES INTANGIBLES	100,000		100,000
	TOTAL	**65,959,213**	**325,746,366**	**391,705,579**

Fuente : Sistema de Información de la Gestión Financiera (SIGEF)

5151

INSTITUCIÓN

CONSEJO NACIONAL PARA LA NIÑEZ Y LA ADOLESCENCIA

AÑO 2018

CONSEJO NACIONAL DE LA NIÑEZ Y LA ADOLESCENCIA (CONANI)
Organigrama Estructural

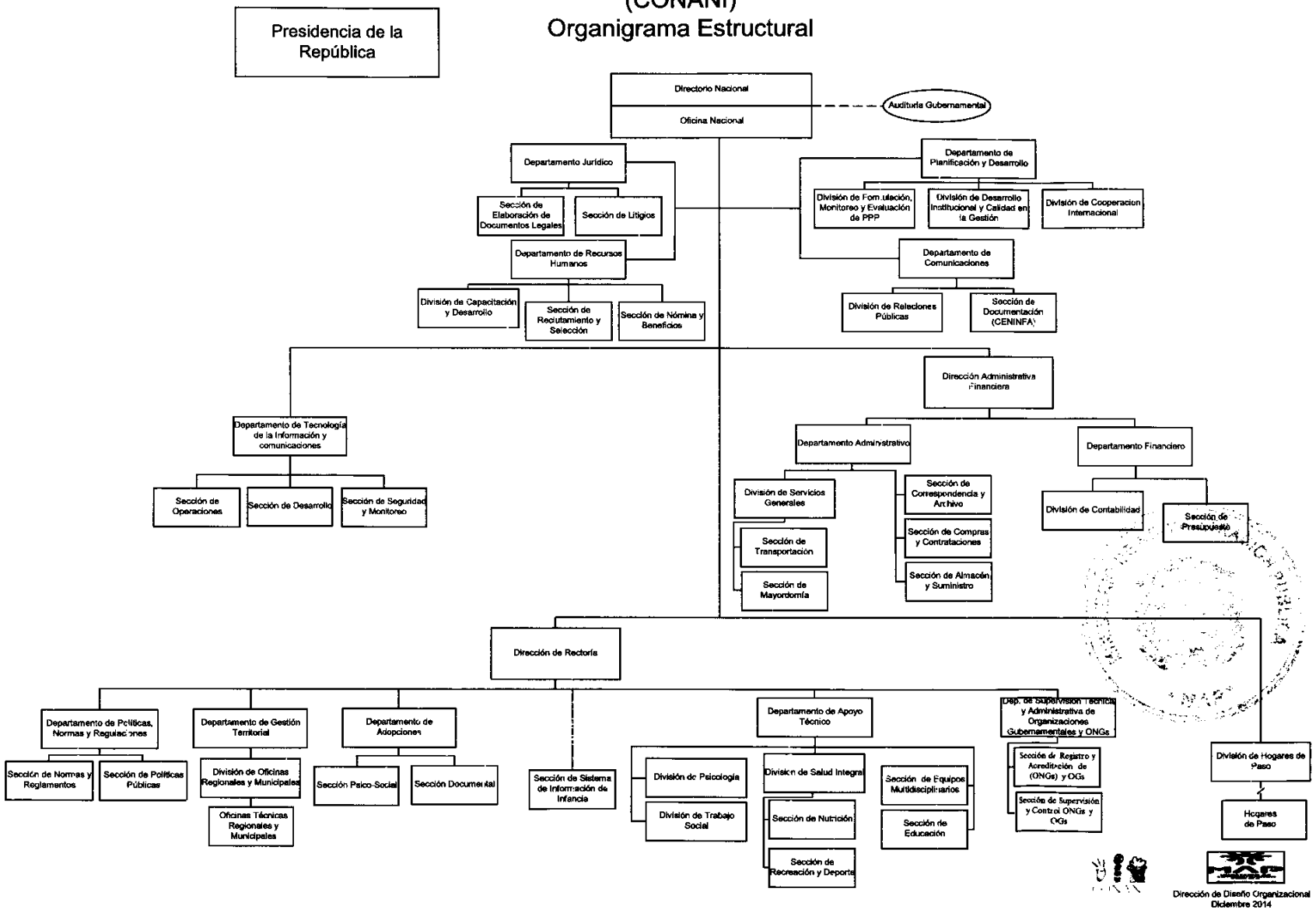

CONSEJO NACIONAL PARA LA NIÑEZ Y LA ADOLESCENCIA

Misión

Garantizar los derechos fundamentales de los Niños, Niñas y Adolescentes, promoviendo su desarrollo integral en la República Dominicana a través de la formulación, coordinación y seguimiento de las políticas públicas.

Visión

Liderar el Sistema Nacional de Protección de los Niños, Niñas y Adolescentes.

INSTITUCIONES PÚBLICAS DESCENTRALIZADAS Y AUTÓNOMAS NO FINANCIERAS

Cuenta Ahorro Inversión y Financiamiento
Presupuesto 2018
Valores RD$

5151 - CONSEJO NACIONAL PARA LA NIÑEZ Y LA ADOLESCENCIA

DETALLE	PRESUPUESTO
I. Ingresos Corrientes	**842,747,409**
Transferencias y donaciones corrientes recibidas	842,747,409
II. Gastos Corrientes	**824,427,409**
Gastos de consumo	776,661,661
Transferencias corrientes otorgadas	47,765,748
III. (I-II) Resultado Económico	**18,320,000**
IV. Ingresos de Capital	**0**
V. Gastos de Capital	**18,320,000**
Proyectos de Inversión	18,320,000
VI. (IV-V) Resultado de Capital	**-18,320,000**
VII. Total de Ingresos + Donaciones	**842,747,409**
VIII. Total de Gastos	**842,747,409**
IX. (VII-(VIII-Intereses)) Resultado Primario	**0**
X. (VII-VIII) Resultado Financiero	**0**
XI. Fuente Financieras	**0**
XII. Aplicaciones Financieras	**0**
XIII. (XI-XII) Financiamiento Neto	**0**

Fuente : Sistema de Información de la Gestión Financiera (SIGEF)

Instituciones públicas descentralizadas y autónomas no financieras

Distribución Institucional por Estructura Programática y Fuente de Financiamiento

Presupuesto 2018

Valores RD$

PODER - CAPÍTULO - SUBCAPÍTULO - ESTRUCTURA PROGRAMÁTICA	FONDO GENERAL	DESTINO ESPECIFICO	FONDO PROPIOS	CRÉDITO INTERNO	CRÉDITO EXTERNO	DONACIONES EXTERNAS	TOTAL
5151-CONSEJO NACIONAL PARA LA NIÑEZ Y LA ADOLESCENCIA	**824,822,351**	**17,925,058**					**842,747,409**
01-CONSEJO NACIONAL PARA LA NIÑEZ Y LA ADOLESCENCIA	**824,822,351**	**17,925,058**					**842,747,409**
01-Actividades Centrales	**259,614,818**	**4,925,058**					**264,539,876**
00-N/A	**259,614,818**	**4,925,058**					**264,539,876**
00-N/A	**259,614,818**	**4,925,058**					**264,539,876**
0001-Dirección y Coordinación	139,933,309	4,925,058					144,858,367
0004-Gestión Administrativa y Financiera	119,681,509						119,681,509
12-Servicios de Adopciones	**11,732,249**						**11,732,249**
00-N/A	**11,732,249**						**11,732,249**
00-N/A	**11,732,249**						**11,732,249**
0001-Procesos Administrativos para Adopciones de Niños, Niñas y Adolescentes	11,732,249						11,732,249
14-Protección de los Derechos de los Niños, Niñas y Adolescentes	**201,490,253**						**201,490,253**
00-N/A	**201,490,253**						**201,490,253**
00-N/A	**201,490,253**						**201,490,253**
0001-Regulación y Supervisión de los Servicios de Las Asfl y Organizaciones Gubernamentales	38,876,989						38,876,989
0002-Formulación, Regulación y Seguimiento en la Aplicación de Políticas y Normas.	7,123,832						7,123,832
0003-Capacitación y Apoyo Técnico A los Programas Gubernamentales y No Gubernamentales	14,962,192						14,962,192
0004-Habilitación, Coordinación y Funcionamiento de Oficinas Regionales y Municipales	140,527,240						140,527,240
15-Atención a Niños, Niñas y Adolescentes	**304,219,283**	**13,000,000**					**317,219,283**
00-N/A	**304,219,283**	**13,000,000**					**317,219,283**
00-N/A	**304,219,283**	**13,000,000**					**317,219,283**
0001-Servicios de Albergues y Formación Educativa	255,852,979	13,000,000					268,852,979
0002-Seguimiento A Casos Judiciales de Niños, Niñas y Adolescentes.	48,366,304						48,366,304
98-Administración de Contribuciones Especiales	**47,765,748**						**47,765,748**
00-N/A	**47,765,748**						**47,765,748**
00-N/A	**47,765,748**						**47,765,748**
0000-Administración de Contribuciones Especiales	47,765,748						47,765,748
TOTAL GENERAL	**824,822,351**	**17,925,058**					**842,747,409**

Fuente : Sistema de Información de la Gestión Financiera (SIGEF)

INSTITUCIONES PÚBLICAS DESCENTRALIZAS Y AUTÓNOMAS NO FINANCIERAS

Clasificación Objetal por Fuente de Financiamiento
Presupuesto 2018
Valores RD$

5151 - CONSEJO NACIONAL PARA LA NIÑEZ Y LA ADOLESCENCIA

		FUENTES INTERNAS		
	OBJETO - CUENTA	**FONDO GENERAL**	**FONDOS CON DESTINO ESPECÍFICO**	**TOTAL**
2.1	**REMUNERACIONES Y CONTRIBUCIONES**	**473,483,848**		**473,483,848**
2.1.1	REMUNERACIONES	348,260,791		348,260,791
2.1.2	SOBRESUELDOS	48,409,090		48,409,090
2.1.3	DIETAS Y GASTOS DE REPRESENTACIÓN	1,134,000		1,134,000
2.1.4	GRATIFICACIONES Y BONIFICACIONES	26,085,000		26,085,000
2.1.5	CONTRIBUCIONES A LA SEGURIDAD SOCIAL	49,594,967		49,594,967
2.2	**CONTRATACIÓN DE SERVICIOS**	**109,087,755**	**4,925,058**	**114,012,813**
2.2.1	SERVICIOS BÁSICOS	27,379,000		27,379,000
2.2.2	PUBLICIDAD, IMPRESIÓN Y ENCUADERNACIÓN	17,015,106		17,015,106
2.2.3	VIÁTICOS	8,700,000	1,000,000	9,700,000
2.2.4	TRANSPORTE Y ALMACENAJE	3,595,000	1,925,058	5,520,058
2.2.5	ALQUILERES Y RENTAS	14,210,000		14,210,000
2.2.6	SEGUROS	3,500,000		3,500,000
2.2.7	SERVICIOS DE CONSERVACIÓN, REPARACIONES MENORES E INSTALACIONES TEMPORALES	11,760,000		11,760,000
2.2.8	OTROS SERVICIOS NO INCLUIDOS EN CONCEPTOS ANTERIORES	22,928,649	2,000,000	24,928,649
2.3	**MATERIALES Y SUMINISTROS**	**176,165,000**	**13,000,000**	**189,165,000**
2.3.1	ALIMENTOS Y PRODUCTOS AGROFORESTALES	83,050,000	13,000,000	96,050,000
2.3.2	TEXTILES Y VESTUARIOS	2,860,000		2,860,000
2.3.3	PRODUCTOS DE PAPEL, CARTÓN E IMPRESOS	4,155,000		4,155,000
2.3.4	PRODUCTOS FARMACÉUTICOS	14,000,000		14,000,000
2.3.5	PRODUCTOS DE CUERO, CAUCHO Y PLÁSTICO	1,900,000		1,900,000
2.3.6	PRODUCTOS DE MINERALES, METÁLICOS Y NO METÁLICOS	910,000		910,000
2.3.7	COMBUSTIBLES, LUBRICANTES, PRODUCTOS QUÍMICOS Y CONEXOS	13,380,000		13,380,000
2.3.9	PRODUCTOS Y ÚTILES VARIOS	55,910,000		55,910,000
2.4	**TRANSFERENCIAS CORRIENTES**	**47,765,748**		**47,765,748**
2.4.1	TRANSFERENCIAS CORRIENTES AL SECTOR PRIVADO	47,765,748		47,765,748
2.6	**BIENES MUEBLES, INMUEBLES E INTANGIBLES**	**18,300,000**		**18,300,000**
2.6.1	MOBILIARIO Y EQUIPO	4,000,000		4,000,000
2.6.2	MOBILIARIO Y EQUIPO EDUCACIONAL Y RECREATIVO	410,000		410,000
2.6.3	EQUIPO E INSTRUMENTAL, CIENTÍFICO Y LABORATORIO	145,000		145,000
2.6.4	VEHÍCULOS Y EQUIPO DE TRANSPORTE, TRACCIÓN Y ELEVACIÓN	10,000		10,000
2.6.5	MAQUINARIA, OTROS EQUIPOS Y HERRAMIENTAS	1,425,000		1,425,000
2.6.8	BIENES INTANGIBLES	12,310,000		12,310,000
2.7	**OBRAS**	**20,000**		**20,000**
2.7.1	OBRAS EN EDIFICACIONES	20,000		20,000
	TOTAL	**824,822,351**	**17,925,058**	**842,747,409**

Fuente : Sistema de Información de la Gestión Financiera (SIGEF)

5152

INSTITUCIÓN

CONSEJO NACIONAL DE ESTANCIAS INFANTILES

AÑO 2018

Consejo Nacional de Estancias Infantiles

CONDEI

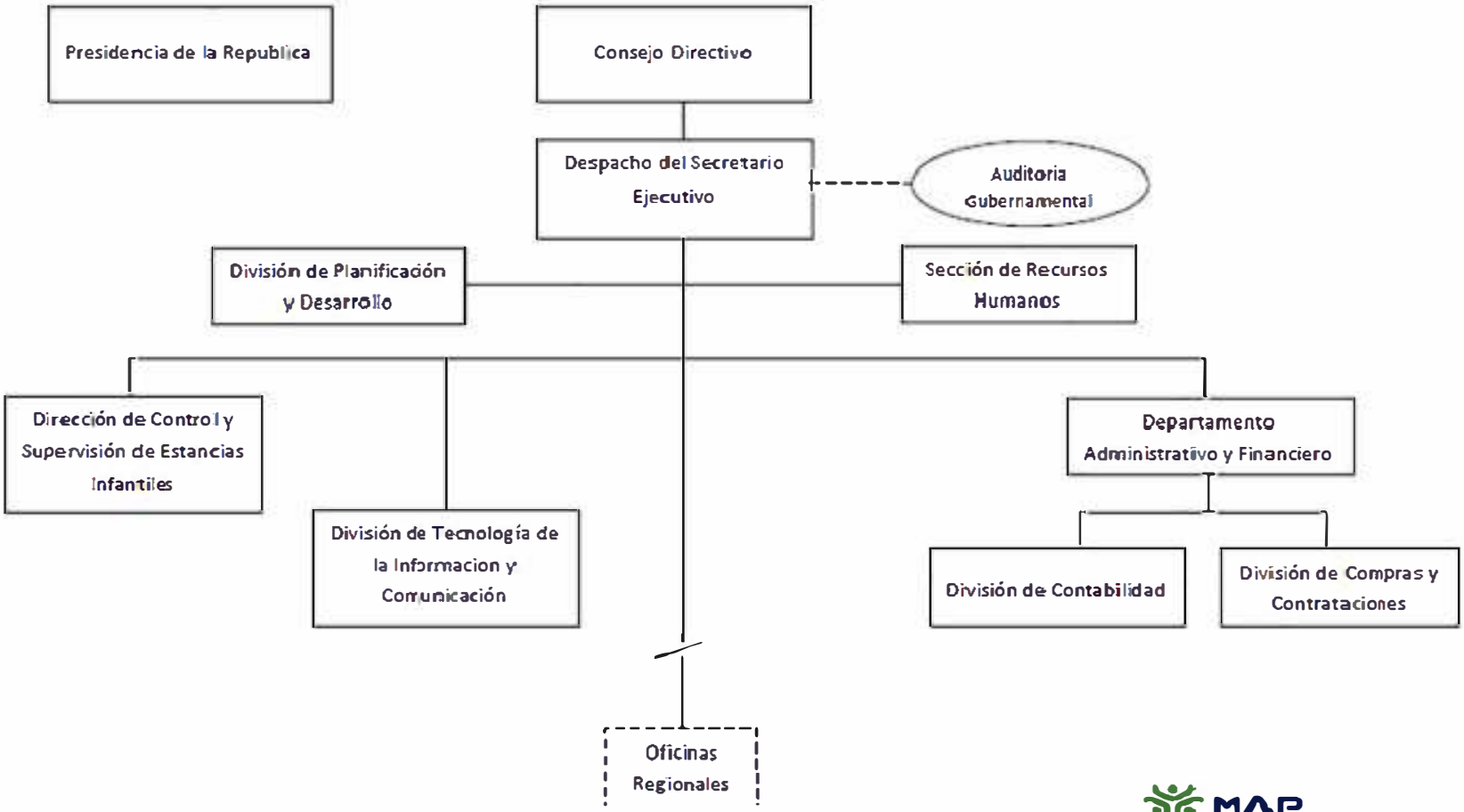

MAP
Dirección de Diseño Organizacional
Noviembre, 2014

CONSEJO NACIONAL DE ESTANCIAS INFANTILES

Misión

Garantizar la calidad de los servicios de la atención integral que reciben los niños y las niñas en las Estancias Infantiles mediante la habilitación, la supervisión estrecha y la evaluación periódica regular.

Visión

Ser referente nacional e internacional en la regulación y supervisión de los servicios de Estancias Infantiles en el marco de la garantía de derechos de la Primera Infancia.

INSTITUCIONES PÚBLICAS DESCENTRALIZADAS Y AUTÓNOMAS NO FINANCIERAS

Cuenta Ahorro Inversión y Financiamiento
Presupuesto 2018
Valores RD$

5152 - CONSEJO NACIONAL DE ESTANCIAS INFANTILES

DETALLE	PRESUPUESTO
I. Ingresos Corrientes	**57,356,346**
Transferencias y donaciones corrientes recibidas	57,356,346
II. Gastos Corrientes	**56,160,346**
Gastos de consumo	55,838,346
Transferencias corrientes otorgadas	322,000
III. (I-II) Resultado Económico	**1,196,000**
IV. Ingresos de Capital	**0**
V. Gastos de Capital	**1,196,000**
Proyectos de Inversión	1,196,000
VI. (IV-V) Resultado de Capital	**-1,196,000**
VII. Total de Ingresos + Donaciones	**57,356,346**
VIII. Total de Gastos	**57,356,346**
IX. (VII-(VIII-Intereses)) Resultado Primario	**0**
X. (VII-VIII) Resultado Financiero	**0**
XI. Fuente Financieras	**0**
XII. Aplicaciones Financieras	**0**
XIII. (XI-XII) Financiamiento Neto	**0**

Fuente : Sistema de Información de la Gestión Financiera (SIGEF)

Instituciones públicas descentralizadas y autónomas no financieras

Distribución Institucional por Estructura Programática y Fuente de Financiamiento

Presupuesto 2018

Valores RD$

PODER - CAPÍTULO - SUBCAPÍTULO - ESTRUCTURA PROGRAMÁTICA	FONDO GENERAL	DESTINO ESPECIFICO	FONDO PROPIOS	CRÉDITO INTERNO	CRÉDITO EXTERNO	DONACIONES EXTERNAS	TOTAL
5152-CONSEJO NACIONAL DE ESTANCIAS INFANTILES	**57,356,346**						**57,356,346**
01-CONSEJO NACIONAL DE ESTANCIAS INFANTILES	**57,356,346**						**57,356,346**
11-Regulación y Supervisión de las Estancias Infantiles	**57,356,346**						**57,356,346**
00-N/A	**57,356,346**						**57,356,346**
00-N/A	**57,356,346**						**57,356,346**
0001-Dirección y Coordinación	17,312,439						17,312,439
0002-Gestión Administrativa Financiera	21,788,744						21,788,744
0003-Supervisión y Evaluación de Las Estancias Infantiles	18,255,163						18,255,163
TOTAL GENERAL	**57,356,346**						**57,356,346**

Fuente : Sistema de Información de la Gestión Financiera (SIGEF)

INSTITUCIONES PÚBLICAS DESCENTRALIZAS Y AUTÓNOMAS NO FINANCIERAS

Clasificación Objetal por Fuente de Financiamiento
Presupuesto 2018
Valores RD$

5152 - CONSEJO NACIONAL DE ESTANCIAS INFANTILES

		FUENTES INTERNAS	
	OBJETO - CUENTA	FONDO GENERAL	TOTAL
2.1	**REMUNERACIONES Y CONTRIBUCIONES**	**38,721,184**	**38,721,184**
2.1.1	REMUNERACIONES	29,692,000	29,692,000
2.1.2	SOBRESUELDOS	2,724,000	2,724,000
2.1.4	GRATIFICACIONES Y BONIFICACIONES	2,284,000	2,284,000
2.1.5	CONTRIBUCIONES A LA SEGURIDAD SOCIAL	4,021,184	4,021,184
2.2	**CONTRATACIÓN DE SERVICIOS**	**12,258,438**	**12,258,438**
2.2.1	SERVICIOS BÁSICOS	2,200,000	2,200,000
2.2.2	PUBLICIDAD, IMPRESIÓN Y ENCUADERNACIÓN	740,200	740,200
2.2.3	VIÁTICOS	725,000	725,000
2.2.4	TRANSPORTE Y ALMACENAJE	6,600	6,600
2.2.5	ALQUILERES Y RENTAS	1,811,639	1,811,639
2.2.6	SEGUROS	584,999	584,999
2.2.7	SERVICIOS DE CONSERVACIÓN, REPARACIONES MENORES E INSTALACIONES TEMPORALES	650,000	650,000
2.2.8	OTROS SERVICIOS NO INCLUIDOS EN CONCEPTOS ANTERIORES	5,540,000	5,540,000
2.3	**MATERIALES Y SUMINISTROS**	**4,858,724**	**4,858,724**
2.3.1	ALIMENTOS Y PRODUCTOS AGROFORESTALES	208,724	208,724
2.3.2	TEXTILES Y VESTUARIOS	95,000	95,000
2.3.3	PRODUCTOS DE PAPEL, CARTÓN E IMPRESOS	141,000	141,000
2.3.4	PRODUCTOS FARMACÉUTICOS	10,000	10,000
2.3.5	PRODUCTOS DE CUERO, CAUCHO Y PLÁSTICO	125,000	125,000
2.3.6	PRODUCTOS DE MINERALES, METÁLICOS Y NO METÁLICOS	45,000	45,000
2.3.7	COMBUSTIBLES, LUBRICANTES, PRODUCTOS QUÍMICOS Y CONEXOS	1,915,000	1,915,000
2.3.9	PRODUCTOS Y ÚTILES VARIOS	2,319,000	2,319,000
2.4	**TRANSFERENCIAS CORRIENTES**	**322,000**	**322,000**
2.4.1	TRANSFERENCIAS CORRIENTES AL SECTOR PRIVADO	322,000	322,000
2.6	**BIENES MUEBLES, INMUEBLES E INTANGIBLES**	**1,196,000**	**1,196,000**
2.6.1	MOBILIARIO Y EQUIPO	380,000	380,000
2.6.5	MAQUINARIA, OTROS EQUIPOS Y HERRAMIENTAS	50,000	50,000
2.6.6	EQUIPOS DE DEFENSA Y SEGURIDAD	225,000	225,000
2.6.8	BIENES INTANGIBLES	541,000	541,000
	TOTAL	**57,356,346**	**57,356,346**

Fuente : Sistema de Información de la Gestión Financiera (SIGEF)

5154

INSTITUCIÓN

INSTITUTO DE INNOVACIÓN EN BIOTECNOLOGÍA E INDUSTRIAL (IIBI)

AÑO 2018

INSTITUTO DE INNOVACIÓN EN BIOTECNOLOGÍA E INDUSTRIA (IIBI)

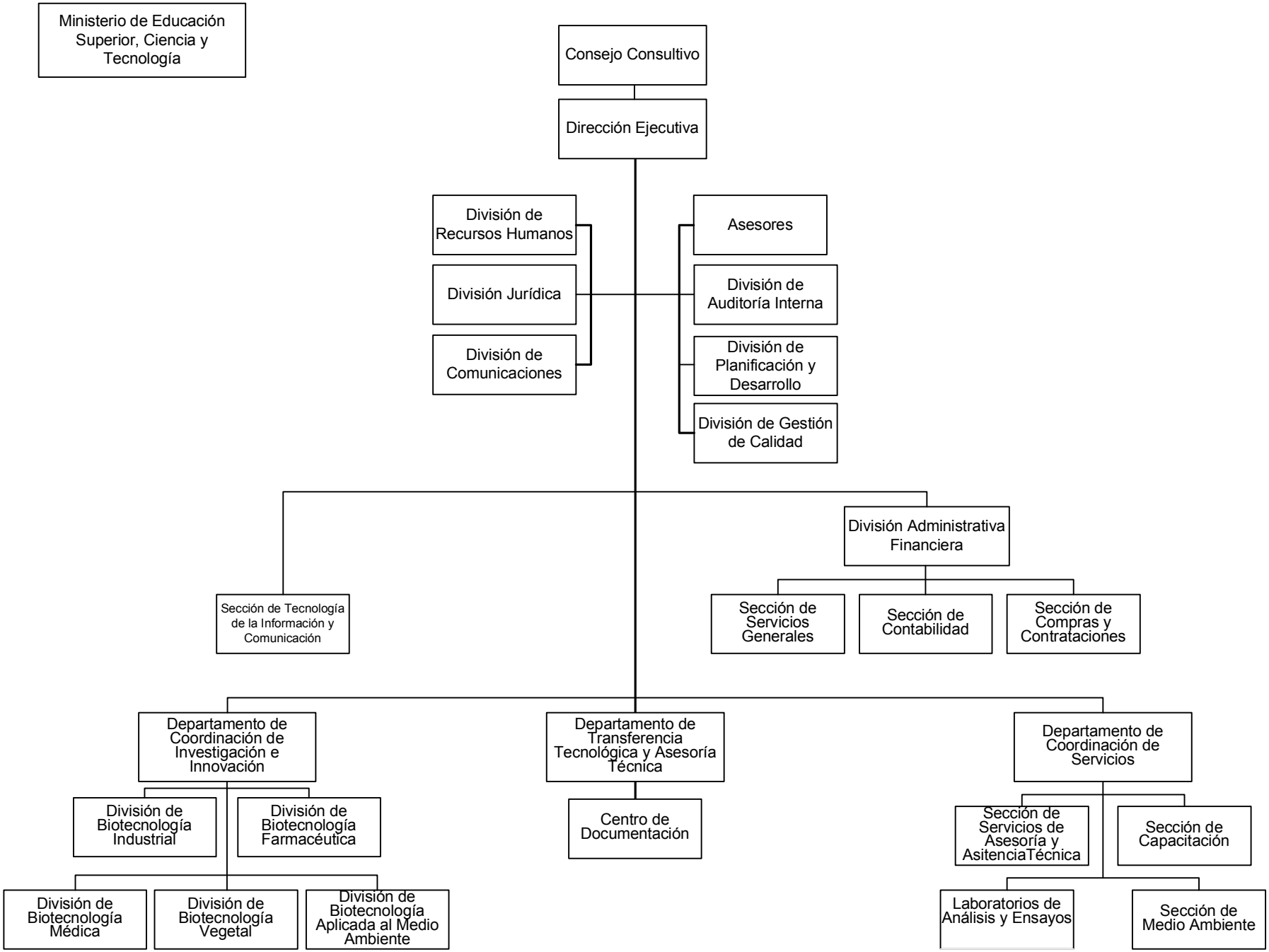

INSTITUTO DE INNOVACIÓN EN BIOTECNOLOGÍA E INDUSTRIA

Misión

Conducir investigación científica, transferencia e innovación tecnológica, así como consultoría técnica, en áreas relevantes para el desarrollo nacional, a fin de contribuir a mejorar el nivel de competitividad de la Nación.

Visión

Ser una institución nacional líder en investigación científica y consultoría técnica, contribuyendo al mejoramiento de la competitividad nacional a nivel internacional.

INSTITUCIONES PÚBLICAS DESCENTRALIZADAS Y AUTÓNOMAS NO FINANCIERAS

Cuenta Ahorro Inversión y Financiamiento
Presupuesto 2018
Valores RD$

5154 - INSTITUTO DE INNOVACION EN BIOTECNOLOGIA E INDUSTRIAL (IIBI)

DETALLE	PRESUPUESTO
I. Ingresos Corrientes	**136,586,101**
Ventas de bienes y servicios	10,000,000
Transferencias y donaciones corrientes recibidas	126,586,101
II. Gastos Corrientes	**131,638,101**
Gastos de consumo	131,638,101
III. (I-II) Resultado Económico	**4,948,000**
IV. Ingresos de Capital	**0**
V. Gastos de Capital	**4,948,000**
Proyectos de Inversión	4,948,000
VI. (IV-V) Resultado de Capital	**-4,948,000**
VII. Total de Ingresos + Donaciones	**136,586,101**
VIII. Total de Gastos	**136,586,101**
IX. (VII-(VIII-Intereses)) Resultado Primario	**0**
X. (VII-VIII) Resultado Financiero	**0**
XI. Fuente Financieras	**0**
XII. Aplicaciones Financieras	**0**
XIII. (XI-XII) Financiamiento Neto	**0**

Fuente : Sistema de Información de la Gestión Financiera (SIGEF)

Instituciones públicas descentralizadas y autónomas no financieras

Distribución Institucional por Estructura Programática y Fuente de Financiamiento

Presupuesto 2018

Valores RD$

PODER - CAPÍTULO - SUBCAPÍTULO - ESTRUCTURA PROGRAMÁTICA	FONDO GENERAL	DESTINO ESPECIFICO	FONDO PROPIOS	CRÉDITO INTERNO	CRÉDITO EXTERNO	DONACIONES EXTERNAS	TOTAL
5154-INSTITUTO DE INNOVACION EN BIOTECNOLOGIA E INDUSTRIAL (IIBI)	**126,586,101**		**10,000,000**				**136,586,101**
01-INSTITUTO NACIONAL DE INNOVACION EN BIOTECNOLOGIA E INDUSTRIA	**126,586,101**		**10,000,000**				**136,586,101**
01-Actividades Centrales	**75,157,780**		**10,000,000**				**85,157,780**
00-N/A	**75,157,780**		**10,000,000**				**85,157,780**
00-N/A	**75,157,780**		**10,000,000**				**85,157,780**
0001-Dirección y Coordinación	15,089,945		10,000,000				25,089,945
0002-Servicios Administrativos	60,067,835						60,067,835
11-Investigación y Desarrollo en Biotecnología e Industria	**28,656,868**						**28,656,868**
00-N/A	**28,656,868**						**28,656,868**
00-N/A	**28,656,868**						**28,656,868**
0001-Biotecnologia Industrial	8,575,265						8,575,265
0002-Biotecnologia Médica	2,653,964						2,653,964
0003-Biotecnologia Farmaceutica	2,425,258						2,425,258
0004-Biotecnologia Medioambiental	4,159,344						4,159,344
0005-Biotecnologia Vegetal	10,091,741						10,091,741
0007-Investigación y Promoción de Fuentes de Energias Renobables	751,296						751,296
12-Fomento y Transferencia en Biotecnologia	**22,771,453**						**22,771,453**
00-N/A	**22,771,453**						**22,771,453**
00-N/A	**22,771,453**						**22,771,453**
0001-Analisis Microbiológicos de Alimentos y Otros Productos	20,021,772						20,021,772
0003-Consultoria y Asistencia Técnica A Productores	741,296						741,296
0005-Capacitación y Transferencias de Técnologias	332,805						332,805
0006-Incubacion de Empresas	1,675,580						1,675,580
TOTAL GENERAL	**126,586,101**		**10,000,000**				**136,586,101**

Fuente : Sistema de Información de la Gestión Financiera (SIGEF)

INSTITUCIONES PÚBLICAS DESCENTRALIZAS Y AUTÓNOMAS NO FINANCIERAS

Clasificación Objetal por Fuente de Financiamiento
Presupuesto 2018
Valores RD$

5154 - INSTITUTO DE INNOVACION EN BIOTECNOLOGIA E INDUSTRIAL (IIBI)

		FUENTES INTERNAS		
	OBJETO - CUENTA	**FONDO GENERAL**	**FONDOS PROPIOS**	**TOTAL**
2.1	**REMUNERACIONES Y CONTRIBUCIONES**	**85,246,895**	**5,000,000**	**90,246,895**
2.1.1	REMUNERACIONES	73,541,611	5,000,000	78,541,611
2.1.2	SOBRESUELDOS	2,010,000		2,010,000
2.1.3	DIETAS Y GASTOS DE REPRESENTACIÓN	302,400		302,400
2.1.5	CONTRIBUCIONES A LA SEGURIDAD SOCIAL	9,392,884		9,392,884
2.2	**CONTRATACIÓN DE SERVICIOS**	**18,225,000**	**5,000,000**	**23,225,000**
2.2.1	SERVICIOS BÁSICOS	11,240,000		11,240,000
2.2.2	PUBLICIDAD, IMPRESIÓN Y ENCUADERNACIÓN	160,000		160,000
2.2.3	VIÁTICOS	175,000		175,000
2.2.4	TRANSPORTE Y ALMACENAJE	30,000		30,000
2.2.6	SEGUROS	300,000		300,000
2.2.7	SERVICIOS DE CONSERVACIÓN, REPARACIONES MENORES E INSTALACIONES TEMPORALES	1,200,000	5,000,000	6,200,000
2.2.8	OTROS SERVICIOS NO INCLUIDOS EN CONCEPTOS ANTERIORES	5,120,000		5,120,000
2.3	**MATERIALES Y SUMINISTROS**	**18,166,206**		**18,166,206**
2.3.1	ALIMENTOS Y PRODUCTOS AGROFORESTALES	1,021,206		1,021,206
2.3.2	TEXTILES Y VESTUARIOS	125,000		125,000
2.3.3	PRODUCTOS DE PAPEL, CARTÓN E IMPRESOS	855,000		855,000
2.3.4	PRODUCTOS FARMACÉUTICOS	200,000		200,000
2.3.5	PRODUCTOS DE CUERO, CAUCHO Y PLÁSTICO	800,000		800,000
2.3.6	PRODUCTOS DE MINERALES, METÁLICOS Y NO METÁLICOS	765,000		765,000
2.3.7	COMBUSTIBLES, LUBRICANTES, PRODUCTOS QUÍMICOS Y CONEXOS	12,125,000		12,125,000
2.3.9	PRODUCTOS Y ÚTILES VARIOS	2,275,000		2,275,000
2.6	**BIENES MUEBLES, INMUEBLES E INTANGIBLES**	**4,948,000**		**4,948,000**
2.6.1	MOBILIARIO Y EQUIPO	200,000		200,000
2.6.3	EQUIPO E INSTRUMENTAL, CIENTÍFICO Y LABORATORIO	4,498,000		4,498,000
2.6.5	MAQUINARIA, OTROS EQUIPOS Y HERRAMIENTAS	250,000		250,000
	TOTAL	**126,586,101**	**10,000,000**	**136,586,101**

Fuente : Sistema de Información de la Gestión Financiera (SIGEF)

5155

INSTITUCIÓN

INSTITUTO DE FORMACIÓN TECNICO PROFESIONAL (INFOTEP)

AÑO 2018

ORGANIGRAMA INFOTEP

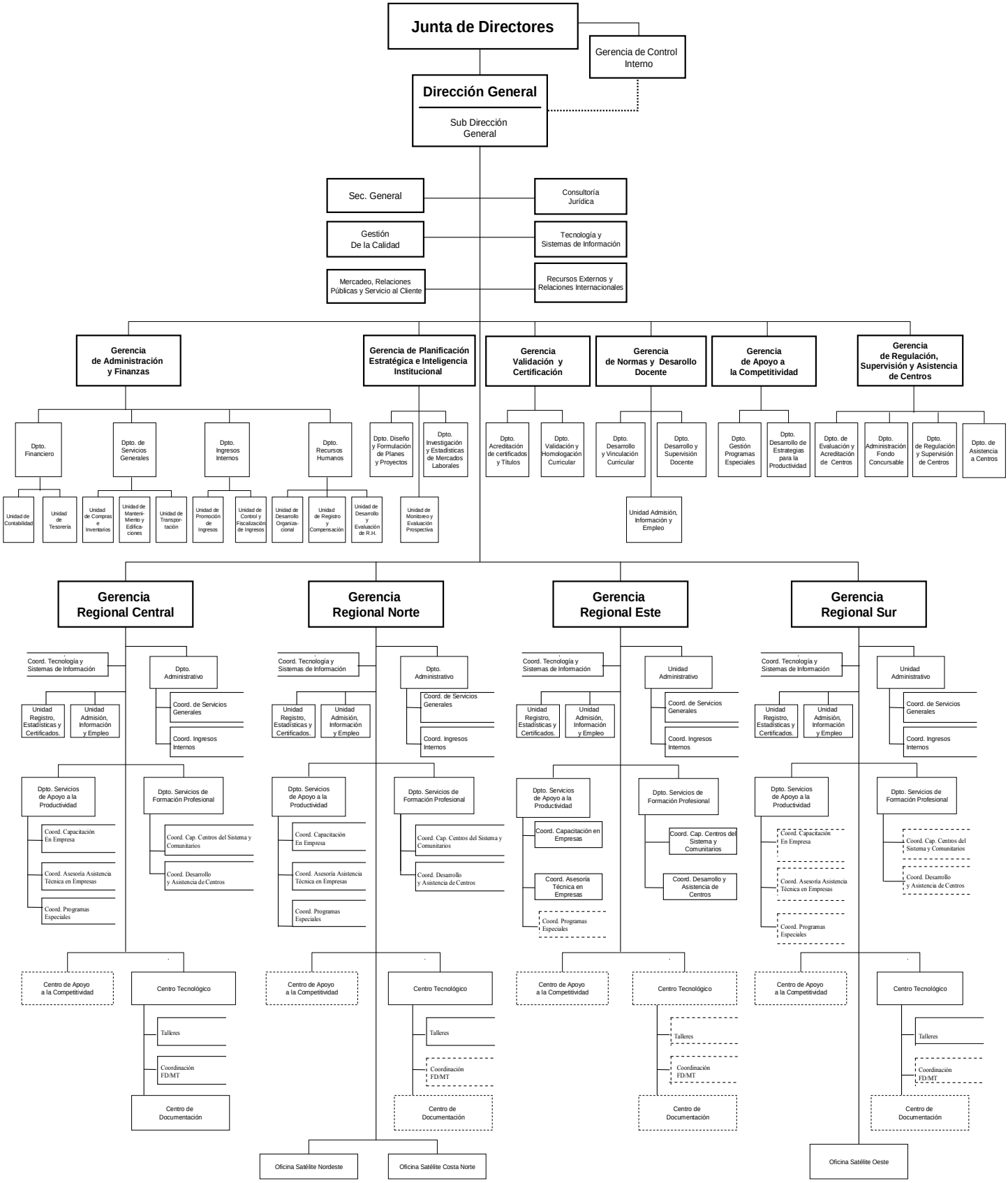

Última Actualización 03-04-06

INSTITUTO NACIONAL DE FORMACION TECNICO PROFESIONAL - INFOTEP

Misión

Liderar, coordinar e impulsar al sistema nacional de formación profesional para el trabajo productivo, concentrando nuestros esfuerzos en asesorar al Estado, promover, preparar y certificar los recursos humanos, auspiciar la promoción social del trabajador y asesorar a las empresas para satisfacer las necesidades de capacitación de los agentes económicos, garantizando una oferta ajustada a los requerimiento

Visión

Ser la organización modelo de la formación técnico profesional, sustentada en valores, que responda con efectividad a los requerimientos de la sociedad, al desarrollo integral de las empresas y a la promoción social de los trabajadores.

INSTITUCIONES PÚBLICAS DESCENTRALIZADAS Y AUTÓNOMAS NO FINANCIERAS

Cuenta Ahorro Inversión y Financiamiento
Presupuesto 2018
Valores RD$

5155 - INSTITUTO DE FORMACION TECNICO PROFESIONAL (INFOTEP)

DETALLE	PRESUPUESTO
I. Ingresos Corrientes	**3,820,050,927**
Ventas de bienes y servicios	3,712,779,505
Transferencias y donaciones corrientes recibidas	107,271,422
II. Gastos Corrientes	**3,228,791,092**
Gastos de consumo	3,090,866,092
Prestaciones de la seguridad social (sistema propio de la empresa)	25,000,000
Transferencias corrientes otorgadas	8,245,000
Otros gastos corrientes	104,680,000
III. (I-II) Resultado Económico	**591,259,835**
IV. Ingresos de Capital	**0**
V. Gastos de Capital	**635,809,835**
Proyectos de Inversión	635,809,835
VI. (IV-V) Resultado de Capital	**-635,809,835**
VII. Total de Ingresos + Donaciones	**3,820,050,927**
VIII. Total de Gastos	**3,864,600,927**
IX. (VII-(VIII-Intereses)) Resultado Primario	**-44,550,000**
X. (VII-VIII) Resultado Financiero	**-44,550,000**
XI. Fuente Financieras	**44,550,000**
Fuentes Externas	44,550,000
XII. Aplicaciones Financieras	**0**
XIII. (XI-XII) Financiamiento Neto	**44,550,000**

Fuente : Sistema de Información de la Gestión Financiera (SIGEF)

Instituciones públicas descentralizadas y autónomas no financieras

Distribución Institucional por Estructura Programática y Fuente de Financiamiento

Presupuesto 2018

Valores RD$

PODER - CAPÍTULO - SUBCAPÍTULO - ESTRUCTURA PROGRAMÁTICA	FONDO GENERAL	DESTINO ESPECIFICO	FONDO PROPIOS	CRÉDITO INTERNO	CRÉDITO EXTERNO	DONACIONES EXTERNAS	TOTAL
5155-INSTITUTO DE FORMACION TECNICO PROFESIONAL (INFOTEP)	**107,271,422**		**3,712,779,505**		**44,550,000**		**3,864,600,927**
01-INSTITUTO NACIONAL DE FORMACION TECNICO PROFESIONAL - INFOTEP	**107,271,422**		**3,712,779,505**		**44,550,000**		**3,864,600,927**
11-Formación Técnico Profesional a los Trabajadores del Sector Productivo	**107,271,422**		**3,712,779,505**				**3,820,050,927**
00-N/A	**107,271,422**		**3,712,779,505**				**3,820,050,927**
00-N/A	**107,271,422**		**3,712,779,505**				**3,820,050,927**
0001-Dirección y Coordinación Administrativa			1,069,982,724				1,069,982,724
0002-Asesoria y Asistencia Técnica en la Formación Técnico Profesional			370,116,702				370,116,702
0003-Capacitación, Perfeccionamiento y Especialización para los Trabajadores	107,271,422		2,272,680,079				2,379,951,501
14-Proyecto de Desarrollo,Construcción y Equipamiento Centro de Formación Hotelera, Pastelería, Gastronomía, Sto Dgo e Higuey					**44,550,000**		**44,550,000**
00-N/A					**44,550,000**		**44,550,000**
03-Construcción y Equipamiento de los Centros de Formación Hotelera, Pasteleria y Gastronomía en Santo Domingo E Higuey.					**44,550,000**		**44,550,000**
0051-Construcción de los Centros del Formación Hotelera del Este					36,122,400		36,122,400
0052-Equipamiento de los Centros de Formación Hotelera del Este					5,418,360		5,418,360
0053-Capacitación A Docentes de los Centros de Formación Hotelera del Este					3,009,240		3,009,240
TOTAL GENERAL	**107,271,422**		**3,712,779,505**		**44,550,000**		**3,864,600,927**

Fuente : Sistema de Información de la Gestión Financiera (SIGEF)

INSTITUCIONES PÚBLICAS DESCENTRALIZAS Y AUTÓNOMAS NO FINANCIERAS

Clasificación Objetal Por Fuente de Financiamiento

Valores RD$

5155 - INSTITUTO DE FORMACION TECNICO PROFESIONAL (INFOTEP)

		FUENTES INTERNAS			FUENTES EXTERNAS		TOTAL
	OBJETO - CUENTA	FONDO GENERAL	FONDOS PROPIOS	TOTAL	CREDITO EXTERNO	TOTAL	
2.1	**REMUNERACIONES Y CONTRIBUCIONES**		**1,528,111,888**	**1,528,111,888**			**1,528,111,888**
2.1.1	REMUNERACIONES		1,250,135,369	1,250,135,369			1,250,135,369
2.1.2	SOBRESUELDOS		24,525,800	24,525,800			24,525,800
2.1.3	DIETAS Y GASTOS DE REPRESENTACIÓN		2,670,000	2,670,000			2,670,000
2.1.4	GRATIFICACIONES Y BONIFICACIONES		65,486,209	65,486,209			65,486,209
2.1.5	CONTRIBUCIONES A LA SEGURIDAD SOCIAL		185,294,510	185,294,510			185,294,510
2.2	**CONTRATACIÓN DE SERVICIOS**	**107,271,422**	**1,199,000,213**	**1,306,271,635**	**3,009,240**	**3,009,240**	**1,309,280,875**
2.2.1	SERVICIOS BÁSICOS		61,544,308	61,544,308			61,544,308
2.2.2	PUBLICIDAD, IMPRESIÓN Y ENCUADERNACIÓN		22,800,000	22,800,000			22,800,000
2.2.3	VIÁTICOS		16,585,000	16,585,000			16,585,000
2.2.5	ALQUILERES Y RENTAS		7,195,110	7,195,110			7,195,110
2.2.6	SEGUROS		16,570,541	16,570,541			16,570,541
2.2.7	SERVICIOS DE CONSERVACIÓN, REPARACIONES MENORES E INSTALACIONES TEMPORALES		58,671,500	58,671,500			58,671,500
2.2.8	OTROS SERVICIOS NO INCLUIDOS EN CONCEPTOS ANTERIORES	107,271,422	1,015,633,754	1,122,905,176	3,009,240	3,009,240	1,125,914,416
2.3	**MATERIALES Y SUMINISTROS**		**361,162,569**	**361,162,569**			**361,162,569**
2.3.1	ALIMENTOS Y PRODUCTOS AGROFORESTALES		5,528,000	5,528,000			5,528,000
2.3.2	TEXTILES Y VESTUARIOS		2,400,000	2,400,000			2,400,000
2.3.7	COMBUSTIBLES, LUBRICANTES, PRODUCTOS QUÍMICOS Y CONEXOS		49,832,600	49,832,600			49,832,600
2.3.9	PRODUCTOS Y ÚTILES VARIOS		303,401,969	303,401,969			303,401,969
2.4	**TRANSFERENCIAS CORRIENTES**		**33,245,000**	**33,245,000**			**33,245,000**
2.4.1	TRANSFERENCIAS CORRIENTES AL SECTOR PRIVADO		32,920,000	32,920,000			32,920,000
2.4.7	TRANSFERENCIAS CORRIENTES AL SECTOR EXTERNO		325,000	325,000			325,000
2.6	**BIENES MUEBLES, INMUEBLES E INTANGIBLES**		**591,259,835**	**591,259,835**	**5,418,360**	**5,418,360**	**596,678,195**
2.6.1	MOBILIARIO Y EQUIPO		31,293,500	31,293,500	5,418,360	5,418,360	36,711,860
2.6.2	MOBILIARIO Y EQUIPO EDUCACIONAL Y RECREATIVO		140,989,100	140,989,100			140,989,100
2.6.4	VEHÍCULOS Y EQUIPO DE TRANSPORTE, TRACCIÓN Y ELEVACIÓN		12,600,000	12,600,000			12,600,000
2.6.9	EDIFICIOS, ESTRUCTURAS, TIERRAS, TERRENOS Y OBJETOS DE VALOR		406,377,235	406,377,235			406,377,235
2.7	**OBRAS**				**36,122,400**	**36,122,400**	**36,122,400**
2.7.2	INFRAESTRUCTURA				36,122,400	36,122,400	36,122,400
	TOTAL	**107,271,422**	**3,712,779,505**	**3,820,050,927**	**44,550,000**	**44,550,000**	**3,864,600,927**

Fuente : Sistema de Información de la Gestión Financiera (SIGEF)

5157

INSTITUCIÓN

CORPORACIÓN DOMICANA DE EMPRESAS ESTATALES (CORDE

AÑO 2018

CORPORACION DOMINICANA DE EMPRESAS ESTATALES.
ORGANIGRAMA FUNCIONAL.

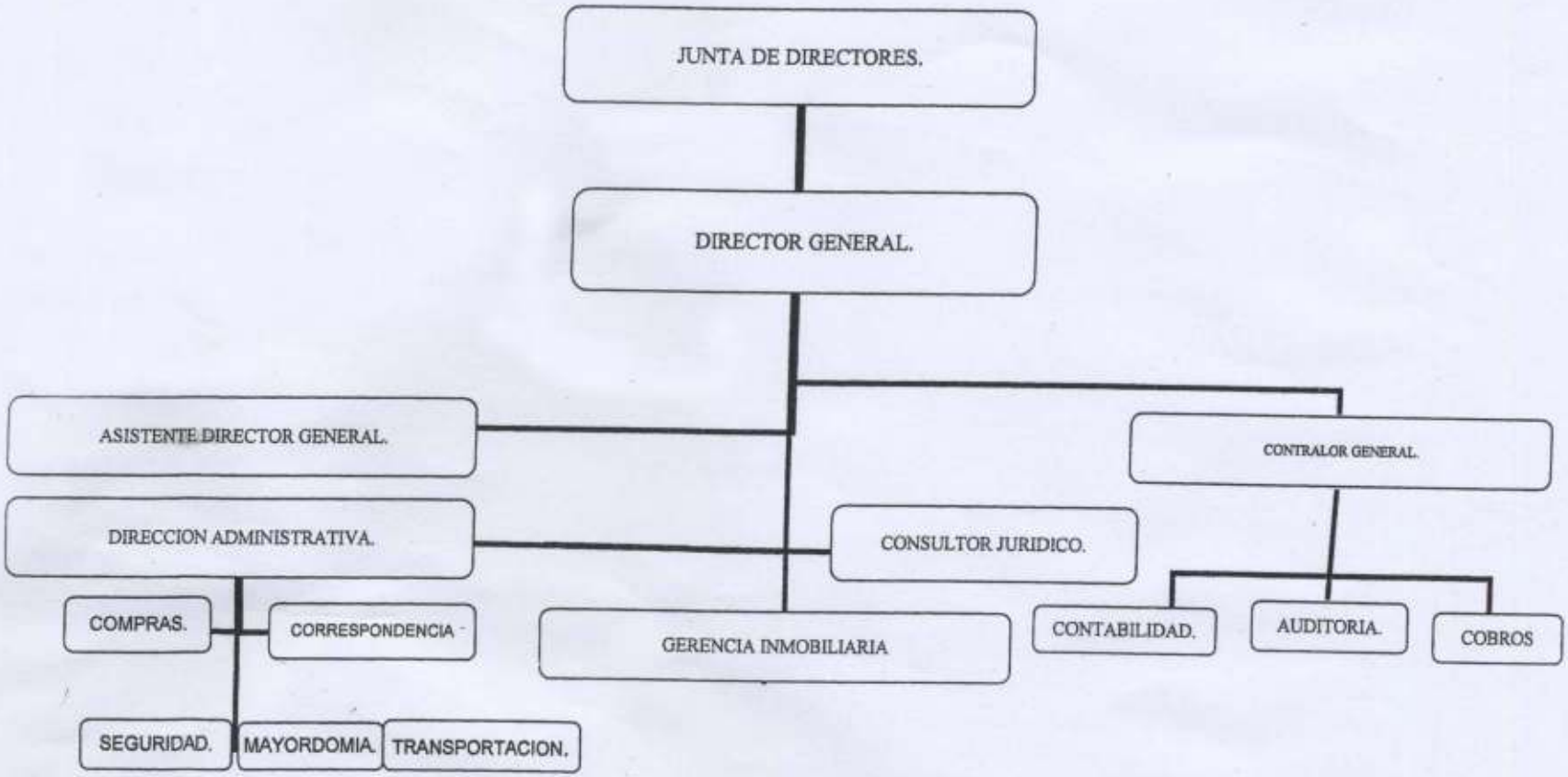

Corporación Dominicana de Empresas Estatales
CORDE
República Dominicana

CORPORACION DOMINICANA DE EMPRESAS ESTATALES

Misión

La Corporación Dominicana de Empresas Estatales, tiene como misión completar el proceso de capitalización y arrendamiento de sus empresas, cumplir con sus compromisos de pago mediante la obtención de ingresos provenientes de las ventas y alquiler de sus propiedades y de sus inversiones.

Visión

Ser una institución reconocida como órgano rector por su contribución a la sociedad en la formación de ciudadanos aptos, física y mentalmente, mediante la aplicación de sus planes estratégicos de fomento y desarrollo del deporte, la actividad física y la recreación sana.

INSTITUCIONES PÚBLICAS DESCENTRALIZADAS Y AUTÓNOMAS NO FINANCIERAS

Cuenta Ahorro Inversión y Financiamiento
Presupuesto 2018
Valores RD$

5157 - CORPORACION DOMICANA DE EMPRESAS ESTATALES (CORDE

DETALLE	PRESUPUESTO
I. Ingresos Corrientes	**38,590,970**
Ventas de bienes y servicios	2,495,610
Rentas de la propiedad	1,095,360
Transferencias y donaciones corrientes recibidas	32,500,000
Otros ingresos corrientes	2,500,000
II. Gastos Corrientes	**38,380,970**
Gastos de consumo	38,380,970
III. (I-II) Resultado Económico	**210,000**
IV. Ingresos de Capital	**0**
V. Gastos de Capital	**210,000**
Proyectos de Inversión	210,000
VI. (IV-V) Resultado de Capital	**-210,000**
VII. Total de Ingresos + Donaciones	**38,590,970**
VIII. Total de Gastos	**38,590,970**
IX. (VII-(VIII-Intereses)) Resultado Primario	**0**
X. (VII-VIII) Resultado Financiero	**0**
XI. Fuente Financieras	**0**
XII. Aplicaciones Financieras	**0**
XIII. (XI-XII) Financiamiento Neto	**0**

Fuente : Sistema de Información de la Gestión Financiera (SIGEF)

Instituciones públicas descentralizadas y autónomas no financieras

Distribución Institucional por Estructura Programática y Fuente de Financiamiento

Presupuesto 2018

Valores RD$

PODER - CAPÍTULO - SUBCAPÍTULO - ESTRUCTURA PROGRAMÁTICA	FONDO GENERAL	DESTINO ESPECIFICO	FONDO PROPIOS	CRÉDITO INTERNO	CRÉDITO EXTERNO	DONACIONES EXTERNAS	TOTAL
5157-CORPORACION DOMICANA DE EMPRESAS ESTATALES (CORDE	**32,500,000**		**6,090,970**				**38,590,970**
01-CORPORACION DOMICANA DE EMPRESAS ESTATALES (CORDE)	**32,500,000**		**6,090,970**				**38,590,970**
11-Administración, Ventas de Propiedades e Inversión del Estado	**32,500,000**		**6,090,970**				**38,590,970**
00-N/A	**32,500,000**		**6,090,970**				**38,590,970**
00-N/A	**32,500,000**		**6,090,970**				**38,590,970**
0001-Dirección y Coordinacion	27,538,000		6,090,970				33,628,970
0002-Administración y Gestión de Ventas de Propiedades del Estado	4,962,000						4,962,000
TOTAL GENERAL	**32,500,000**		**6,090,970**				**38,590,970**

Fuente : Sistema de Información de la Gestión Financiera (SIGEF)

INSTITUCIONES PÚBLICAS DESCENTRALIZAS Y AUTÓNOMAS NO FINANCIERAS

Clasificación Objetal por Fuente de Financiamiento
Presupuesto 2018
Valores RD$

5157 - CORPORACION DOMICANA DE EMPRESAS ESTATALES (CORDE

		FUENTES INTERNAS		
	OBJETO - CUENTA	**FONDO GENERAL**	**FONDOS PROPIOS**	**TOTAL**
2.1	**REMUNERACIONES Y CONTRIBUCIONES**	**14,858,657**	**6,090,970**	**20,949,627**
2.1.1	REMUNERACIONES	13,086,345	6,090,970	19,177,315
2.1.2	SOBRESUELDOS	36,000		36,000
2.1.5	CONTRIBUCIONES A LA SEGURIDAD SOCIAL	1,736,312		1,736,312
2.2	**CONTRATACIÓN DE SERVICIOS**	**16,480,943**		**16,480,943**
2.2.1	SERVICIOS BÁSICOS	218,000		218,000
2.2.6	SEGUROS	1,600,892		1,600,892
2.2.8	OTROS SERVICIOS NO INCLUIDOS EN CONCEPTOS ANTERIORES	14,662,051		14,662,051
2.3	**MATERIALES Y SUMINISTROS**	**950,400**		**950,400**
2.3.1	ALIMENTOS Y PRODUCTOS AGROFORESTALES	62,000		62,000
2.3.7	COMBUSTIBLES, LUBRICANTES, PRODUCTOS QUÍMICOS Y CONEXOS	888,400		888,400
2.6	**BIENES MUEBLES, INMUEBLES E INTANGIBLES**	**210,000**		**210,000**
2.6.1	MOBILIARIO Y EQUIPO	210,000		210,000
	TOTAL	**32,500,000**	**6,090,970**	**38,590,970**

Fuente : Sistema de Información de la Gestión Financiera (SIGEF)

5158

INSTITUCIÓN

DIRECCIÓN GENERAL DE ADUANAS

AÑO 2018

DIRECCIÓN GENERAL DE ADUANAS

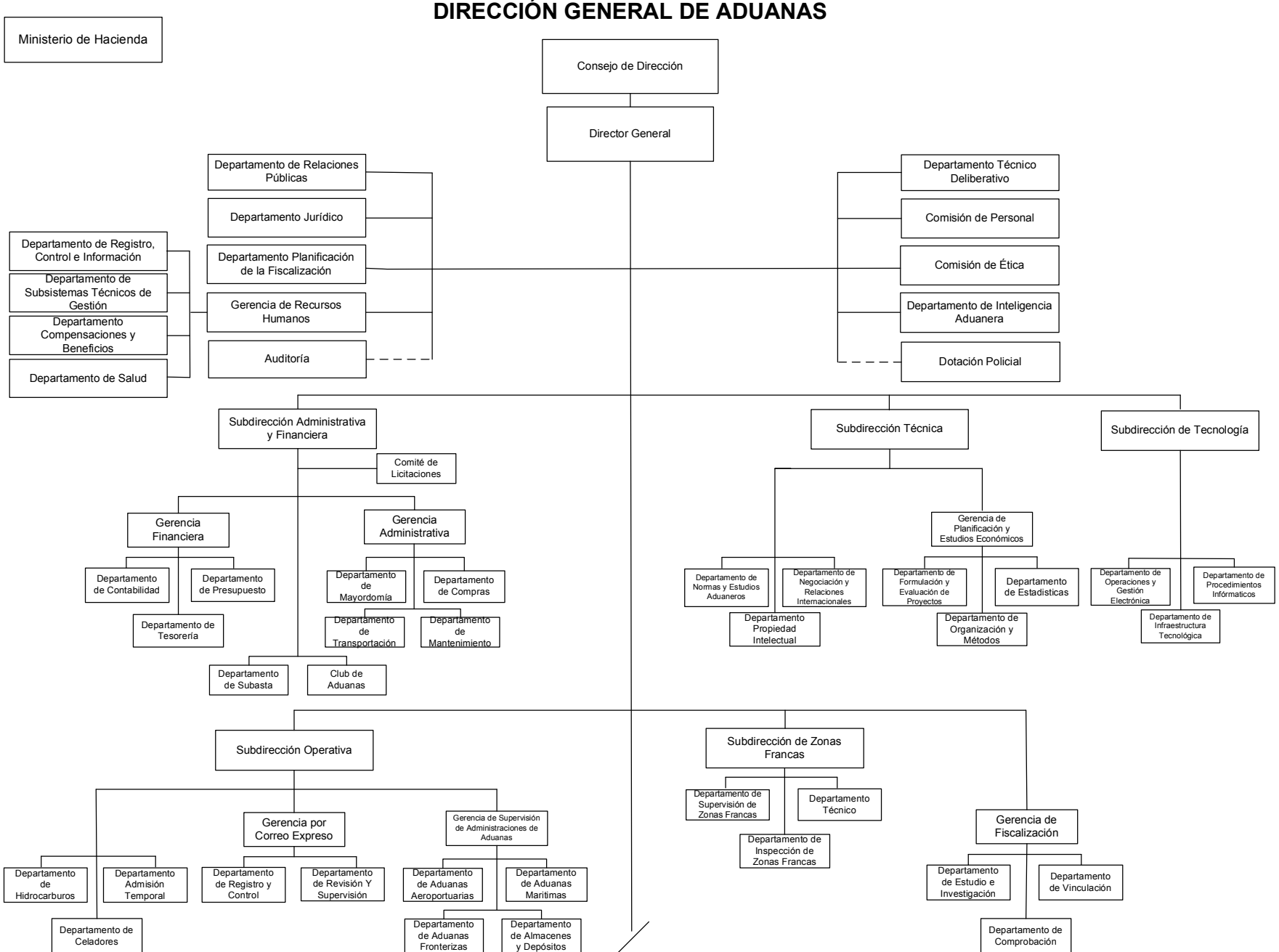

DIRECCION GENERAL DE ADUANAS

Misión

Facilitar y controlar el comercio de la República Dominicana con el resto del mundo, teniendo como fundamento la eficiencia y transparencia de los procesos aduaneros, acorde con las mejores prácticas internacionales de la administración aduanera, el control de la evasión fiscal y el comercio ilícito, el fortalecimiento de la seguridad nacional y la protección de la salud y el medio ambiente.

Visión

Ser reconocida como una institución eficiente y moderna en el ámbito nacional e internacional, conformada por un equipo de personas integras que hagan de la misión de la institución, un proceso transparente, expedito y sistematizado que contribuya al desarrollo sostenible de la Nación.

INSTITUCIONES PÚBLICAS DESCENTRALIZADAS Y AUTÓNOMAS NO FINANCIERAS

Cuenta Ahorro Inversión y Financiamiento
Presupuesto 2018
Valores RD$

5158 - DIRECCION GENERAL DE ADUANAS

DETALLE	PRESUPUESTO
I. Ingresos Corrientes	**5,561,818,554**
Impuestos	10,000,000
Ventas de bienes y servicios	2,504,500,000
Rentas de la propiedad	31,000,000
Transferencias y donaciones corrientes recibidas	2,996,318,554
Multas y sanciones pecuniarias	20,000,000
II. Gastos Corrientes	**4,686,211,494**
Gastos de consumo	4,444,972,294
Gastos de la propiedad	15,000,000
Transferencias corrientes otorgadas	226,239,200
III. (I-II) Resultado Económico	**875,607,060**
IV. Ingresos de Capital	**0**
V. Gastos de Capital	**804,847,060**
Proyectos de Inversión	804,847,060
VI. (IV-V) Resultado de Capital	**-804,847,060**
VII. Total de Ingresos + Donaciones	**5,561,818,554**
VIII. Total de Gastos	**5,491,058,554**
IX. (VII-(VIII-Intereses)) Resultado Primario	**85,760,000**
X. (VII-VIII) Resultado Financiero	**70,760,000**
XI. Fuente Financieras	**0**
XII. Aplicaciones Financieras	**70,760,000**
Disminución de Cuentas por Pagar	70,760,000
XIII. (XI-XII) Financiamiento Neto	**-70,760,000**

Fuente : Sistema de Información de la Gestión Financiera (SIGEF)

Instituciones públicas descentralizadas y autónomas no financieras

Distribución Institucional por Estructura Programática y Fuente de Financiamiento

Presupuesto 2018

Valores RD$

PODER - CAPÍTULO - SUBCAPÍTULO - ESTRUCTURA PROGRAMÁTICA	FONDO GENERAL	DESTINO ESPECIFICO	FONDO PROPIOS	CRÉDITO INTERNO	CRÉDITO EXTERNO	DONACIONES EXTERNAS	TOTAL
5158-DIRECCION GENERAL DE ADUANAS	**2,996,318,554**		**2,565,500,000**				**5,561,818,554**
01-DIRECCION GENERAL DE ADUANAS	**2,996,318,554**		**2,565,500,000**				**5,561,818,554**
01-Actividades Centrales	**1,524,540,423**		**1,661,359,961**				**3,185,900,384**
00-N/A	**1,524,540,423**		**1,661,359,961**				**3,185,900,384**
00-N/A	**1,524,540,423**		**1,661,359,961**				**3,185,900,384**
0001-Dirección y Coordinación	1,125,994,226		998,103,867				2,124,098,093
0002-Gestión Administrativa Financiera	398,546,197		663,256,094				1,061,802,291
11-Servicios de Administración Aduanera	**858,544,748**		**381,347,766**				**1,239,892,514**
00-N/A	**858,544,748**		**381,347,766**				**1,239,892,514**
00-N/A	**858,544,748**		**381,347,766**				**1,239,892,514**
0001-Dirección y Coordinación	60,434,175		89,047,246				149,481,421
0002-Supervisión y Coordinación de Administración Financiera	52,106,043		21,635,914				73,741,957
0003-Servicios Aduaneros en Puertos y Aeropuertos	691,928,942		238,996,657				930,925,599
0004-Servicios Aduaneros en la Zona Fronteriza	45,315,916		29,711,223				75,027,139
0005-Registro, Control, y Supervisión de Zonas Francas	8,759,672		1,956,726				10,716,398
12-Servicios de Inspección y Supervisión de Zonas Francas	**450,489,457**		**160,916,763**				**611,406,220**
00-N/A	**450,489,457**		**160,916,763**				**611,406,220**
00-N/A	**450,489,457**		**160,916,763**				**611,406,220**
0001-Dirección y Coordinación	62,615,360		54,611,442				117,226,802
0002-Inspección de Zonas Francas (Zonas Especiales, Parqueos de Zf y Tiendas Comerciales de Zf)	387,874,097		106,305,321				494,179,418
13-Servicios y Operaciones Técnicas	**139,983,926**		**87,636,310**				**227,620,236**
00-N/A	**139,983,926**		**87,636,310**				**227,620,236**
00-N/A	**139,983,926**		**87,636,310**				**227,620,236**
0001-Dirección y Coordinación	122,898,130		81,078,812				203,976,942
0002-Certificación A Empresas Por Operadores Económicos Autorizados	6,481,048		3,083,528				9,564,576
0003-Gestión de Permisos para Exportación E Importación	10,604,748		3,473,970				14,078,718
96-Deuda Pública y Otras Operaciones Financieras	**22,760,000**		**48,000,000**				**70,760,000**
00-N/A	**22,760,000**		**48,000,000**				**70,760,000**
00-N/A	**22,760,000**		**48,000,000**				**70,760,000**
0000-Deuda Pública y Otras Operaciones Financieras	22,760,000		48,000,000				70,760,000
98-Administración de Contribuciones Especiales			**86,239,200**				**86,239,200**
00-N/A			**86,239,200**				**86,239,200**
00-N/A			**86,239,200**				**86,239,200**
0000-N/A			86,239,200				86,239,200
99-Administración de Transferencias y Activos Financieros			**140,000,000**				**140,000,000**
00-N/A			**140,000,000**				**140,000,000**
00-N/A			**140,000,000**				**140,000,000**
0000-N/A			140,000,000				140,000,000
TOTAL GENERAL	**2,996,318,554**		**2,565,500,000**				**5,561,818,554**

Fuente : Sistema de Información de la Gestión Financiera (SIGEF)

INSTITUCIONES PÚBLICAS DESCENTRALIZAS Y AUTÓNOMAS NO FINANCIERAS

Clasificación Objetal por Fuente de Financiamiento
Presupuesto 2018
Valores RD$

5158 - DIRECCION GENERAL DE ADUANAS

		FUENTES INTERNAS		
	OBJETO - CUENTA	**FONDO GENERAL**	**FONDOS PROPIOS**	**TOTAL**
2.1	**REMUNERACIONES Y CONTRIBUCIONES**	**2,057,946,262**	**823,463,177**	**2,881,409,439**
2.1.1	REMUNERACIONES	1,789,007,590	168,700,000	1,957,707,590
2.1.2	SOBRESUELDOS		394,963,801	394,963,801
2.1.4	GRATIFICACIONES Y BONIFICACIONES	24,900,831	259,799,376	284,700,207
2.1.5	CONTRIBUCIONES A LA SEGURIDAD SOCIAL	244,037,841		244,037,841
2.2	**CONTRATACIÓN DE SERVICIOS**	**487,440,666**	**756,645,695**	**1,244,086,361**
2.2.1	SERVICIOS BÁSICOS		75,000	75,000
2.2.3	VIÁTICOS		189,000,000	189,000,000
2.2.4	TRANSPORTE Y ALMACENAJE		17,600,000	17,600,000
2.2.5	ALQUILERES Y RENTAS		306,524,960	306,524,960
2.2.6	SEGUROS	86,040,666		86,040,666
2.2.7	SERVICIOS DE CONSERVACIÓN, REPARACIONES MENORES E INSTALACIONES TEMPORALES		69,300,000	69,300,000
2.2.8	OTROS SERVICIOS NO INCLUIDOS EN CONCEPTOS ANTERIORES	401,400,000	174,145,735	575,545,735
2.3	**MATERIALES Y SUMINISTROS**	**28,171,626**	**291,304,868**	**319,476,494**
2.3.1	ALIMENTOS Y PRODUCTOS AGROFORESTALES	28,171,626	46,326,643	74,498,269
2.3.2	TEXTILES Y VESTUARIOS		2,020,000	2,020,000
2.3.3	PRODUCTOS DE PAPEL, CARTÓN E IMPRESOS		19,841,084	19,841,084
2.3.5	PRODUCTOS DE CUERO, CAUCHO Y PLÁSTICO		49,538,824	49,538,824
2.3.6	PRODUCTOS DE MINERALES, METÁLICOS Y NO METÁLICOS		7,805,449	7,805,449
2.3.7	COMBUSTIBLES, LUBRICANTES, PRODUCTOS QUÍMICOS Y CONEXOS		12,162,185	12,162,185
2.3.9	PRODUCTOS Y ÚTILES VARIOS		153,610,683	153,610,683
2.4	**TRANSFERENCIAS CORRIENTES**		**226,239,200**	**226,239,200**
2.4.1	TRANSFERENCIAS CORRIENTES AL SECTOR PRIVADO		84,239,200	84,239,200
2.4.2	TRANSFERENCIAS CORRIENTES AL GOBIERNO GENERAL NACIONAL		140,000,000	140,000,000
2.4.7	TRANSFERENCIAS CORRIENTES AL SECTOR EXTERNO		2,000,000	2,000,000
2.6	**BIENES MUEBLES, INMUEBLES E INTANGIBLES**		**204,847,060**	**204,847,060**
2.6.1	MOBILIARIO Y EQUIPO		39,200,000	39,200,000
2.6.2	MOBILIARIO Y EQUIPO EDUCACIONAL Y RECREATIVO		2,209,609	2,209,609
2.6.3	EQUIPO E INSTRUMENTAL, CIENTÍFICO Y LABORATORIO		12,000,000	12,000,000
2.6.4	VEHÍCULOS Y EQUIPO DE TRANSPORTE, TRACCIÓN Y ELEVACIÓN		94,522,504	94,522,504
2.6.5	MAQUINARIA, OTROS EQUIPOS Y HERRAMIENTAS		11,418,627	11,418,627
2.6.6	EQUIPOS DE DEFENSA Y SEGURIDAD		3,996,320	3,996,320
2.6.8	BIENES INTANGIBLES		41,500,000	41,500,000
2.7	**OBRAS**	**400,000,000**	**200,000,000**	**600,000,000**
2.7.1	OBRAS EN EDIFICACIONES	400,000,000	200,000,000	600,000,000
2.9	**GASTOS FINANCIEROS**		**15,000,000**	**15,000,000**
2.9.2	INTERESES DE LA DEUDA PUBLICA EXTERNA		15,000,000	15,000,000
4.2	**Disminución de pasivos**	**22,760,000**	**48,000,000**	**70,760,000**
4.2.1	Disminución de pasivos corrientes	22,760,000		22,760,000
4.2.2	Disminución de pasivos no corrientes		48,000,000	48,000,000
	TOTAL	**2,996,318,554**	**2,565,500,000**	**5,561,818,554**

Fuente : Sistema de Información de la Gestión Financiera (SIGEF)

5159

INSTITUCIÓN

DIRECCIÓN GENERAL DE IMPUESTOS INTERNOS

AÑO 2018

DIRECCION GENERAL DE IMPUESTOS INTERNOS

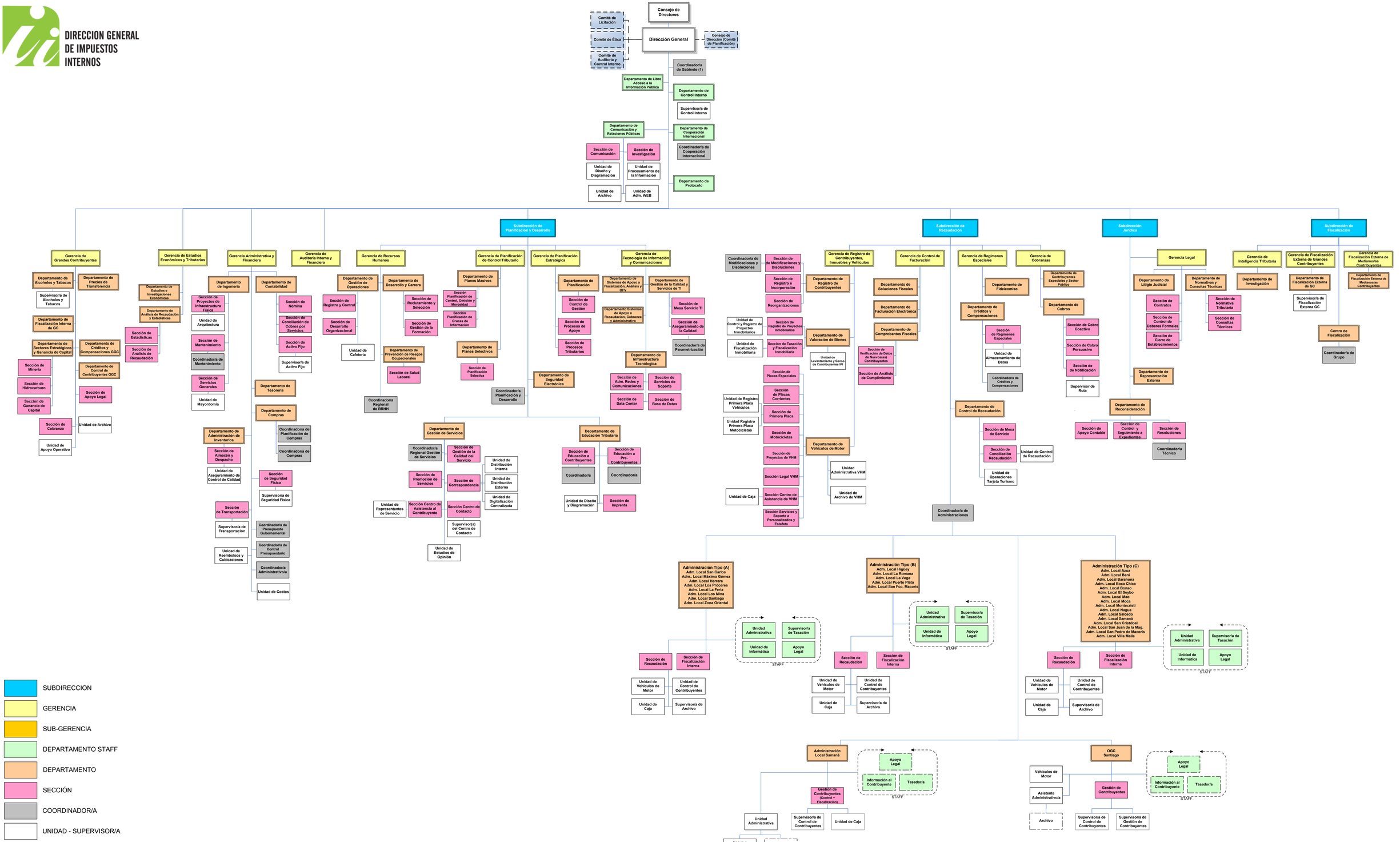

SUBDIRECCION

GERENCIA

SUB-GERENCIA

DEPARTAMENTO STAFF

DEPARTAMENTO

SECCIÓN

COORDINADOR/A

UNIDAD - SUPERVISOR/A

DIRECCION GENERAL DE IMPUESTOS INTERNOS		
Gerencia RR.HH.	8/26/2016	

DIRECCION GENERAL DE IMPUESTOS INTERNOS

Misión

La misión establece la razón de ser de la Dirección General de Impuestos Internos: Administrar de forma ética y transparente el sistema tributario, facilitando a las y los contribuyentes el cumplimiento oportuno de sus obligaciones, aplicando las leyes tributarias con integridad y justicia, para contribuir al desarrollo y la cohesión social de la República Dominicana.

Visión

Ser una administración tributaria al servicio de la ciudadanía, reconocida por su eficiencia en la administración del ciclo de vida del contribuyente, que promueve el cumplimiento voluntario aplicando las mejores prácticas internacionales.

INSTITUCIONES PÚBLICAS DESCENTRALIZADAS Y AUTÓNOMAS NO FINANCIERAS

Cuenta Ahorro Inversión y Financiamiento
Presupuesto 2018
Valores RD$

5159 - DIRECCION GENERAL DE IMPUESTOS INTERNOS

DETALLE	PRESUPUESTO
I. Ingresos Corrientes	**7,435,106,334**
Ventas de bienes y servicios	150,000,000
Transferencias y donaciones corrientes recibidas	7,285,106,334
II. Gastos Corrientes	**5,281,015,114**
Gastos de consumo	5,270,406,390
Gastos de la propiedad	200,000
Transferencias corrientes otorgadas	10,408,724
III. (I-II) Resultado Económico	**2,154,091,220**
IV. Ingresos de Capital	**742,500,000**
V. Gastos de Capital	**1,568,282,616**
Proyectos de Inversión	1,568,282,616
VI. (IV-V) Resultado de Capital	**-825,782,616**
VII. Total de Ingresos + Donaciones	**8,177,606,334**
VIII. Total de Gastos	**6,849,297,730**
IX. (VII-(VIII-Intereses)) Resultado Primario	**1,328,508,604**
X. (VII-VIII) Resultado Financiero	**1,328,308,604**
XI. Fuente Financieras	**0**
XII. Aplicaciones Financieras	**1,328,308,604**
Disminución de Cuentas por Pagar	1,328,308,604
XIII. (XI-XII) Financiamiento Neto	**-1,328,308,604**

Fuente : Sistema de Información de la Gestión Financiera (SIGEF)

Instituciones públicas descentralizadas y autónomas no financieras

Distribución Institucional por Estructura Programática y Fuente de Financiamiento

Presupuesto 2018

Valores RD$

PODER - CAPÍTULO - SUBCAPÍTULO - ESTRUCTURA PROGRAMÁTICA	FONDO GENERAL	DESTINO ESPECIFICO	FONDO PROPIOS	CRÉDITO INTERNO	CRÉDITO EXTERNO	DONACIONES EXTERNAS	TOTAL
5159-DIRECCION GENERAL DE IMPUESTOS INTERNOS	**5,956,797,730**	**1,328,308,604**	**150,000,000**		**742,500,000**		**8,177,606,334**
01-DIRECCION GENERAL DE IMPUESTOS INTERNOS	**5,956,797,730**	**1,328,308,604**	**150,000,000**		**742,500,000**		**8,177,606,334**
11-Recaudaciones de Impuestos	**5,946,389,006**		**150,000,000**		**742,500,000**		**6,838,889,006**
00-N/A	**5,946,389,006**		**150,000,000**		**742,500,000**		**6,838,889,006**
00-N/A	**5,946,389,006**		**150,000,000**		**742,500,000**		**6,838,889,006**
0001-0001-Direccion y Coordinacion	1,588,583,374		85,138,883				1,673,722,257
0002-Servicios Operativos y Administrativos	1,585,208,778		13,985,551				1,599,194,329
0003-Servicios de Recaudaciones	1,761,358,203		44,474,348				1,805,832,551
0004-Fiscalizacion y Auditoria	243,544,169						243,544,169
0005-Coordinación de Tecnología E Informacion	635,654,137		6,401,218				642,055,355
0006-Asesoramiento Legal y Tributario	132,040,345						132,040,345
0008-Fortalecimiento de la Capacidades de la Administración Tributaria					742,500,000		742,500,000
96-Deuda Publica y Otras Operaciones Financieras		**1,328,308,604**					**1,328,308,604**
00-N/A		**1,328,308,604**					**1,328,308,604**
00-N/A		**1,328,308,604**					**1,328,308,604**
0000-N/A		1,328,308,604					1,328,308,604
98-Administración de Contribuciones Especiales	**10,408,724**						**10,408,724**
00-N/A	**10,408,724**						**10,408,724**
00-N/A	**10,408,724**						**10,408,724**
0000-N/A	10,408,724						10,408,724
TOTAL GENERAL	**5,956,797,730**	**1,328,308,604**	**150,000,000**		**742,500,000**		**8,177,606,334**

Fuente : Sistema de Información de la Gestión Financiera (SIGEF)

INSTITUCIONES PÚBLICAS DESCENTRALIZAS Y AUTÓNOMAS NO FINANCIERAS

Clasificación Objetal Por Fuente de Financiamiento

Valores RD$

5159 - DIRECCION GENERAL DE IMPUESTOS INTERNOS

		FUENTES INTERNAS				FUENTES EXTERNAS		TOTAL
	OBJETO - CUENTA	FONDO GENERAL	FONDOS CON DESTINO ESPECÍFICO	FONDOS PROPIOS	TOTAL	CREDITO EXTERNO	TOTAL	
2.1	**REMUNERACIONES Y CONTRIBUCIONES**	**2,966,178,062**			**2,966,178,062**			**2,966,178,062**
2.1.1	REMUNERACIONES	1,933,075,618			1,933,075,618			1,933,075,618
2.1.2	SOBRESUELDOS	778,088,854			778,088,854			778,088,854
2.1.3	DIETAS Y GASTOS DE REPRESENTACIÓN	1,440,000			1,440,000			1,440,000
2.1.5	CONTRIBUCIONES A LA SEGURIDAD SOCIAL	253,573,590			253,573,590			253,573,590
2.2	**CONTRATACIÓN DE SERVICIOS**	**1,426,764,261**		**129,288,653**	**1,556,052,914**	**742,500,000**	**742,500,000**	**2,298,552,914**
2.2.1	SERVICIOS BÁSICOS	82,184,883		84,541,906	166,726,789			166,726,789
2.2.2	PUBLICIDAD, IMPRESIÓN Y ENCUADERNACIÓN	95,079,179		200,000	95,279,179			95,279,179
2.2.3	VIÁTICOS	28,311,607			28,311,607			28,311,607
2.2.4	TRANSPORTE Y ALMACENAJE	1,844,516			1,844,516			1,844,516
2.2.5	ALQUILERES Y RENTAS	172,607,511			172,607,511			172,607,511
2.2.6	SEGUROS	65,683,613			65,683,613			65,683,613
2.2.7	SERVICIOS DE CONSERVACIÓN, REPARACIONES MENORES E INSTALACIONES TEMPORALES	67,079,748		17,925,933	85,005,681			85,005,681
2.2.8	OTROS SERVICIOS NO INCLUIDOS EN CONCEPTOS ANTERIORES	913,973,204		26,620,814	940,594,018	742,500,000	742,500,000	1,683,094,018
2.3	**MATERIALES Y SUMINISTROS**	**727,464,067**		**20,711,347**	**748,175,414**			**748,175,414**
2.3.1	ALIMENTOS Y PRODUCTOS AGROFORESTALES	89,315		20,711,347	20,800,662			20,800,662
2.3.2	TEXTILES Y VESTUARIOS	1,687,496			1,687,496			1,687,496
2.3.3	PRODUCTOS DE PAPEL, CARTÓN E IMPRESOS	144,856,705			144,856,705			144,856,705
2.3.6	PRODUCTOS DE MINERALES, METÁLICOS Y NO METÁLICOS	22,411,693			22,411,693			22,411,693
2.3.7	COMBUSTIBLES, LUBRICANTES, PRODUCTOS QUÍMICOS Y CONEXOS	19,832,669			19,832,669			19,832,669
2.3.9	PRODUCTOS Y ÚTILES VARIOS	538,586,189			538,586,189			538,586,189
2.4	**TRANSFERENCIAS CORRIENTES**	**10,408,724**			**10,408,724**			**10,408,724**
2.4.1	TRANSFERENCIAS CORRIENTES AL SECTOR PRIVADO	1,524,600			1,524,600			1,524,600
2.4.7	TRANSFERENCIAS CORRIENTES AL SECTOR EXTERNO	8,884,124			8,884,124			8,884,124
2.6	**BIENES MUEBLES, INMUEBLES E INTANGIBLES**	**559,232,835**			**559,232,835**			**559,232,835**
2.6.1	MOBILIARIO Y EQUIPO	388,156,593			388,156,593			388,156,593
2.6.8	BIENES INTANGIBLES	171,076,242			171,076,242			171,076,242
2.7	**OBRAS**	**266,549,781**			**266,549,781**			**266,549,781**
2.7.1	OBRAS EN EDIFICACIONES	266,549,781			266,549,781			266,549,781
2.9	**GASTOS FINANCIEROS**	**200,000**			**200,000**			**200,000**
2.9.2	INTERESES DE LA DEUDA PUBLICA EXTERNA	100,000			100,000			100,000
2.9.4	COMISIONES Y OTROS GASTOS BANCARIOS DE LA DEUDA PÚBLICA	100,000			100,000			100,000
4.2	**Disminución de pasivos**		**1,328,308,604**		**1,328,308,604**			**1,328,308,604**
4.2.1	Disminución de pasivos corrientes		1,328,308,604		1,328,308,604			1,328,308,604
	TOTAL	**5,956,797,730**	**1,328,308,604**	**150,000,000**	**7,435,106,334**	**742,500,000**	**742,500,000**	**8,177,606,334**

INSTITUCIONES PÚBLICAS DESCENTRALIZAS Y AUTÓNOMAS NO FINANCIERAS

Clasificación Objetal Por Fuente de Financiamiento

Valores RD$

5159 - DIRECCION GENERAL DE IMPUESTOS INTERNOS

Fuente : Sistema de Información de la Gestión Financiera (SIGEF)

5161

INSTITUCIÓN

INSTITUTO DE PROTECCIÓN DE LOS DERECHOS AL CONSUMIDOR

AÑO 2018

ESTRUCTURA ORGANIZATIVA INSTITUTO NACIONAL DE PROTECCIÓN DE LOS DERECHOS DEL CONSUMIDOR (PRO CONSUMIDOR)

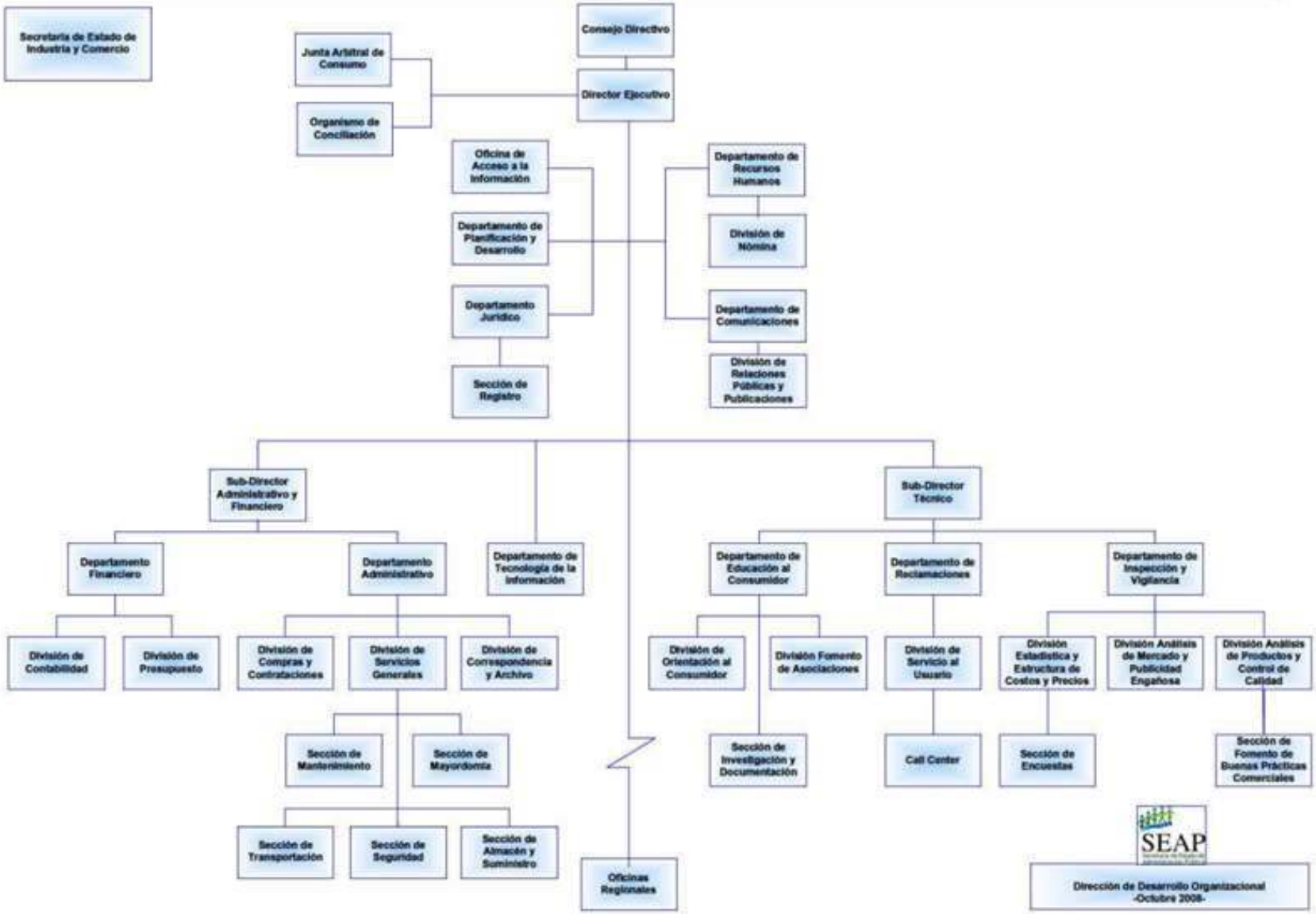

INSTITUTO NACIONAL DE PROTECCIÓN DE LOS DERECHOS AL CONSUMIDOR

Misión

Proteger a los consumidores y usuarios de bienes y servicios, mediante la aplicación de las normas jurídicas establecidas.

Visión

Ser reconocida, a nivel nacional e internacional, por su efectiva labor en la protección de los consumidores y usuarios de bienes y servicios, promoviendo el consumo sustentable e inteligente.

INSTITUCIONES PÚBLICAS DESCENTRALIZADAS Y AUTÓNOMAS NO FINANCIERAS

Cuenta Ahorro Inversión y Financiamiento
Presupuesto 2018
Valores RD$

5161 - INSTITUTO DE PROTECCION DE LOS DERECHOS AL CONSUMIDOR

DETALLE	PRESUPUESTO
I. Ingresos Corrientes	**232,361,735**
Transferencias y donaciones corrientes recibidas	227,361,735
Multas y sanciones pecuniarias	5,000,000
II. Gastos Corrientes	**230,361,735**
Gastos de consumo	230,361,735
III. (I-II) Resultado Económico	**2,000,000**
IV. Ingresos de Capital	**0**
V. Gastos de Capital	**2,000,000**
Proyectos de Inversión	2,000,000
VI. (IV-V) Resultado de Capital	**-2,000,000**
VII. Total de Ingresos + Donaciones	**232,361,735**
VIII. Total de Gastos	**232,361,735**
IX. (VII-(VIII-Intereses)) Resultado Primario	**0**
X. (VII-VIII) Resultado Financiero	**0**
XI. Fuente Financieras	**0**
XII. Aplicaciones Financieras	**0**
XIII. (XI-XII) Financiamiento Neto	**0**

Fuente : Sistema de Información de la Gestión Financiera (SIGEF)

Instituciones públicas descentralizadas y autónomas no financieras

Distribución Institucional por Estructura Programática y Fuente de Financiamiento

Presupuesto 2018

Valores RD$

PODER - CAPÍTULO - SUBCAPÍTULO - ESTRUCTURA PROGRAMÁTICA	FONDO GENERAL	DESTINO ESPECIFICO	FONDO PROPIOS	CRÉDITO INTERNO	CRÉDITO EXTERNO	DONACIONES EXTERNAS	TOTAL
5161-INSTITUTO DE PROTECCION DE LOS DERECHOS AL CONSUMIDOR	**227,361,735**		**5,000,000**				**232,361,735**
01-INSTITUTO NACIONAL DE PROTECCION DE LOS DERECHOS DEL CONSUMIDOR	**227,361,735**		**5,000,000**				**232,361,735**
11-Servicios de Defensa y Protección al Consumidor o Usuario	**227,361,735**		**5,000,000**				**232,361,735**
00-N/A	**227,361,735**		**5,000,000**				**232,361,735**
00-N/A	**227,361,735**		**5,000,000**				**232,361,735**
0001-Dirección y Coordinación	154,968,200		5,000,000				159,968,200
0002-Educación y Orientación	5,923,256						5,923,256
0003-Análisis de Reclamaciones	8,683,706						8,683,706
0004-Inspección y Supervisión	57,786,573						57,786,573
TOTAL GENERAL	**227,361,735**		**5,000,000**				**232,361,735**

Fuente : Sistema de Información de la Gestión Financiera (SIGEF)

INSTITUCIONES PÚBLICAS DESCENTRALIZAS Y AUTÓNOMAS NO FINANCIERAS

Clasificación Objetal por Fuente de Financiamiento
Presupuesto 2018
Valores RD$

5161 - INSTITUTO DE PROTECCION DE LOS DERECHOS AL CONSUMIDOR

		FUENTES INTERNAS		
	OBJETO - CUENTA	**FONDO GENERAL**	**FONDOS PROPIOS**	**TOTAL**
2.1	**REMUNERACIONES Y CONTRIBUCIONES**	**167,422,228**		**167,422,228**
2.1.1	REMUNERACIONES	137,157,987		137,157,987
2.1.2	SOBRESUELDOS	7,877,700		7,877,700
2.1.3	DIETAS Y GASTOS DE REPRESENTACIÓN	3,124,240		3,124,240
2.1.5	CONTRIBUCIONES A LA SEGURIDAD SOCIAL	19,262,301		19,262,301
2.2	**CONTRATACIÓN DE SERVICIOS**	**37,440,151**	**5,000,000**	**42,440,151**
2.2.1	SERVICIOS BÁSICOS	2,100,000		2,100,000
2.2.2	PUBLICIDAD, IMPRESIÓN Y ENCUADERNACIÓN	3,500,000	1,000,000	4,500,000
2.2.3	VIÁTICOS	500,000	500,000	1,000,000
2.2.4	TRANSPORTE Y ALMACENAJE	1,020,000	500,000	1,520,000
2.2.5	ALQUILERES Y RENTAS	1,500,000		1,500,000
2.2.7	SERVICIOS DE CONSERVACIÓN, REPARACIONES MENORES E INSTALACIONES TEMPORALES	11,000,000		11,000,000
2.2.8	OTROS SERVICIOS NO INCLUIDOS EN CONCEPTOS ANTERIORES	17,820,151	3,000,000	20,820,151
2.3	**MATERIALES Y SUMINISTROS**	**20,499,356**		**20,499,356**
2.3.1	ALIMENTOS Y PRODUCTOS AGROFORESTALES	1,500,000		1,500,000
2.3.2	TEXTILES Y VESTUARIOS	2,000,000		2,000,000
2.3.7	COMBUSTIBLES, LUBRICANTES, PRODUCTOS QUÍMICOS Y CONEXOS	2,500,000		2,500,000
2.3.9	PRODUCTOS Y ÚTILES VARIOS	14,499,356		14,499,356
2.6	**BIENES MUEBLES, INMUEBLES E INTANGIBLES**	**2,000,000**		**2,000,000**
2.6.1	MOBILIARIO Y EQUIPO	1,500,000		1,500,000
2.6.4	VEHÍCULOS Y EQUIPO DE TRANSPORTE, TRACCIÓN Y ELEVACIÓN	500,000		500,000
	TOTAL	**227,361,735**	**5,000,000**	**232,361,735**

Fuente : Sistema de Información de la Gestión Financiera (SIGEF)

5162

INSTITUCIÓN

INSTITUTO DOMINICANO DE AVIACIÓN CIVIL

AÑO 2018

INSTITUTO DOMINICANO DE AVIACIÓN CIVIL
ORGANIGRAMA
(Para fines de revisión, Propuestas del Proyecto IDAC Modelo de Gestión)

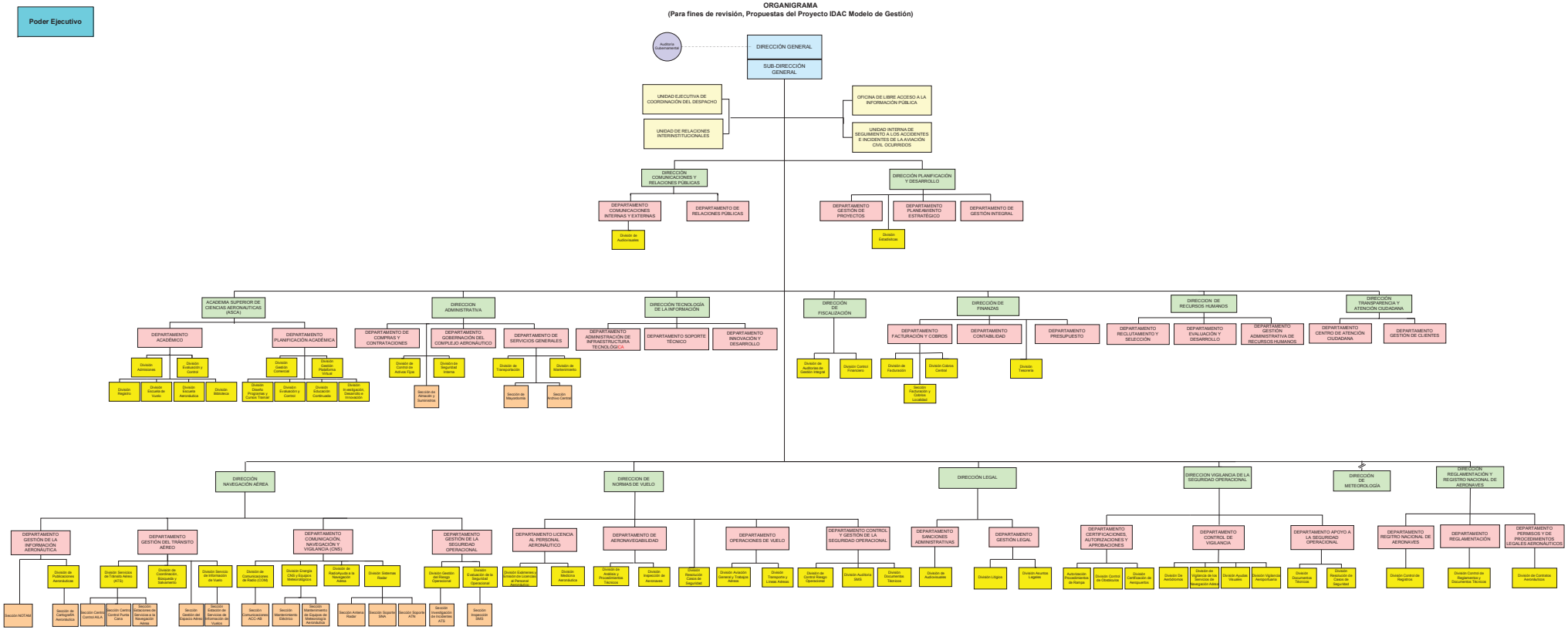

Dirección de Planificación y Desarrollo
Departamento de Planeamiento Estratégico
Aprobado mediante Resoluciones Nos. 001-2013 y 001Bis-2013

INSTITUTO DOMINICANO DE AVIACIÓN CIVIL

Misión

Regular, certificar, vigilar, proveer servicios de navegación aérea y promover el desarrollo sostenible de la aviación civil. Fiscalizando el cumplimiento de las normas nacionales e internacionales y gestionando la seguridad operacional en la actividad aeronáutica.

Visión

Institución reconocida nacional e internacionalmente como modelo de gestión de la seguridad operacional, la prestación de los servicios de navegación aérea, la formación de personal aeronáutico competitivo, el uso transparente de los recursos, la automatización de sus procesos y servicios. Obteniendo una positiva retroalimentación de sus clientes y grupos de interés y destacándose como gestor del desarrollo sostenible de la industria aeronáutica dominicana.

INSTITUCIONES PÚBLICAS DESCENTRALIZADAS Y AUTÓNOMAS NO FINANCIERAS

Cuenta Ahorro Inversión y Financiamiento
Presupuesto 2018
Valores RD$

5162 - INSTITUTO DOMINICANO DE AVIACION CIVIL

DETALLE	PRESUPUESTO
I. Ingresos Corrientes	**4,264,814,008**
Ventas de bienes y servicios	4,264,814,008
II. Gastos Corrientes	**3,572,984,222**
Gastos de consumo	3,486,484,222
Transferencias corrientes otorgadas	71,500,000
Otros gastos corrientes	15,000,000
III. (I-II) Resultado Económico	**691,829,786**
IV. Ingresos de Capital	**0**
V. Gastos de Capital	**691,829,786**
Proyectos de Inversión	691,829,786
VI. (IV-V) Resultado de Capital	**-691,829,786**
VII. Total de Ingresos + Donaciones	**4,264,814,008**
VIII. Total de Gastos	**4,264,814,008**
IX. (VII-(VIII-Intereses)) Resultado Primario	**0**
X. (VII-VIII) Resultado Financiero	**0**
XI. Fuente Financieras	**0**
XII. Aplicaciones Financieras	**0**
XIII. (XI-XII) Financiamiento Neto	**0**

Fuente : Sistema de Información de la Gestión Financiera (SIGEF)

Instituciones públicas descentralizadas y autónomas no financieras

Distribución Institucional por Estructura Programática y Fuente de Financiamiento

Presupuesto 2018

Valores RD$

PODER - CAPÍTULO - SUBCAPÍTULO - ESTRUCTURA PROGRAMÁTICA	FONDO GENERAL	DESTINO ESPECIFICO	FONDO PROPIOS	CRÉDITO INTERNO	CRÉDITO EXTERNO	DONACIONES EXTERNAS	TOTAL
5162-INSTITUTO DOMINICANO DE AVIACION CIVIL			**4,264,814,008**				**4,264,814,008**
01-INSTITUTO DOMINICANO DE AVIACION CIVIL			**4,264,814,008**				**4,264,814,008**
11-Regulación y Supervisión de la Aviación Civil Nacional			**4,193,314,008**				**4,193,314,008**
00-N/A			**4,193,314,008**				**4,193,314,008**
00-N/A			**4,193,314,008**				**4,193,314,008**
0001-Dirección y Administración			3,389,814,222				3,389,814,222
0002-Asistencia Técnica para los Servicios de Navegación Aérea			712,089,786				712,089,786
0003-Regulación y Supervisión de Aeronavegación			77,910,000				77,910,000
0004-Academia Superior de Ciencias Aeronáuticas			13,500,000				13,500,000
98-Administración de Contribuciones Especiales			**71,500,000**				**71,500,000**
00-N/A			**71,500,000**				**71,500,000**
00-N/A			**71,500,000**				**71,500,000**
0000-N/A			71,500,000				71,500,000
TOTAL GENERAL			**4,264,814,008**				**4,264,814,008**

Fuente : Sistema de Información de la Gestión Financiera (SIGEF)

INSTITUCIONES PÚBLICAS DESCENTRALIZAS Y AUTÓNOMAS NO FINANCIERAS

Clasificación Objetal por Fuente de Financiamiento
Presupuesto 2018
Valores RD$

5162 - INSTITUTO DOMINICANO DE AVIACION CIVIL

		FUENTES INTERNAS	
	OBJETO - CUENTA	**FONDOS PROPIOS**	**TOTAL**
2.1	**REMUNERACIONES Y CONTRIBUCIONES**	**2,676,852,070**	**2,676,852,070**
2.1.1	REMUNERACIONES	1,886,635,599	1,886,635,599
2.1.2	SOBRESUELDOS	314,623,747	314,623,747
2.1.3	DIETAS Y GASTOS DE REPRESENTACIÓN	4,620,000	4,620,000
2.1.4	GRATIFICACIONES Y BONIFICACIONES	277,309,490	277,309,490
2.1.5	CONTRIBUCIONES A LA SEGURIDAD SOCIAL	193,663,234	193,663,234
2.2	**CONTRATACIÓN DE SERVICIOS**	**451,871,489**	**451,871,489**
2.2.1	SERVICIOS BÁSICOS	79,500,000	79,500,000
2.2.2	PUBLICIDAD, IMPRESIÓN Y ENCUADERNACIÓN	35,000,000	35,000,000
2.2.3	VIÁTICOS	38,000,000	38,000,000
2.2.4	TRANSPORTE Y ALMACENAJE	31,010,000	31,010,000
2.2.5	ALQUILERES Y RENTAS	16,000,000	16,000,000
2.2.6	SEGUROS	64,216,782	64,216,782
2.2.7	SERVICIOS DE CONSERVACIÓN, REPARACIONES MENORES E INSTALACIONES TEMPORALES	65,000,000	65,000,000
2.2.8	OTROS SERVICIOS NO INCLUIDOS EN CONCEPTOS ANTERIORES	123,144,707	123,144,707
2.3	**MATERIALES Y SUMINISTROS**	**372,760,663**	**372,760,663**
2.3.1	ALIMENTOS Y PRODUCTOS AGROFORESTALES	140,560,663	140,560,663
2.3.2	TEXTILES Y VESTUARIOS	10,000,000	10,000,000
2.3.3	PRODUCTOS DE PAPEL, CARTÓN E IMPRESOS	25,000,000	25,000,000
2.3.4	PRODUCTOS FARMACÉUTICOS	2,000,000	2,000,000
2.3.5	PRODUCTOS DE CUERO, CAUCHO Y PLÁSTICO	8,000,000	8,000,000
2.3.7	COMBUSTIBLES, LUBRICANTES, PRODUCTOS QUÍMICOS Y CONEXOS	105,000,000	105,000,000
2.3.9	PRODUCTOS Y ÚTILES VARIOS	82,200,000	82,200,000
2.4	**TRANSFERENCIAS CORRIENTES**	**71,500,000**	**71,500,000**
2.4.1	TRANSFERENCIAS CORRIENTES AL SECTOR PRIVADO	55,500,000	55,500,000
2.4.7	TRANSFERENCIAS CORRIENTES AL SECTOR EXTERNO	16,000,000	16,000,000
2.6	**BIENES MUEBLES, INMUEBLES E INTANGIBLES**	**691,829,786**	**691,829,786**
2.6.1	MOBILIARIO Y EQUIPO	59,500,000	59,500,000
2.6.2	MOBILIARIO Y EQUIPO EDUCACIONAL Y RECREATIVO	1,500,000	1,500,000
2.6.3	EQUIPO E INSTRUMENTAL, CIENTÍFICO Y LABORATORIO	750,000	750,000
2.6.4	VEHÍCULOS Y EQUIPO DE TRANSPORTE, TRACCIÓN Y ELEVACIÓN	40,000,000	40,000,000
2.6.5	MAQUINARIA, OTROS EQUIPOS Y HERRAMIENTAS	540,079,786	540,079,786
2.6.8	BIENES INTANGIBLES	10,000,000	10,000,000
2.6.9	EDIFICIOS, ESTRUCTURAS, TIERRAS, TERRENOS Y OBJETOS DE VALOR	40,000,000	40,000,000
	TOTAL	**4,264,814,008**	**4,264,814,008**

Fuente : Sistema de Información de la Gestión Financiera (SIGEF)

5163

INSTITUCIÓN

CONSEJO DOMINICANO DE PESCA Y ACUICULTURA

AÑO 2018

PRESIDENCIA DE LA REPÚBLICA

Consejo Dominicano de Pesca y Acuicultura

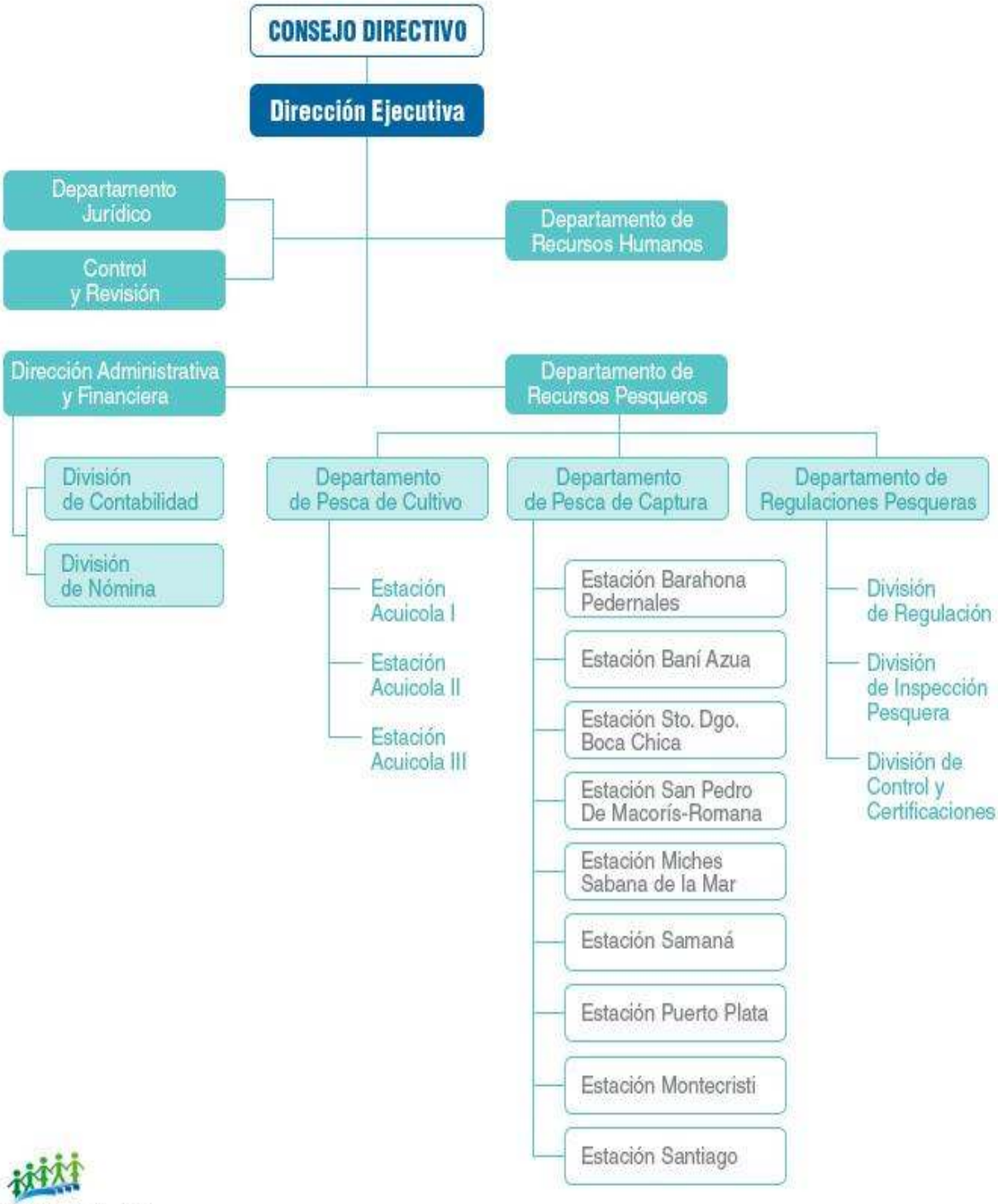

SEAP
Secretaría de Estado de Administración Pública

DIRECCIÓN DE DIAGNÓSTICO Y DISEÑO ORGANIZACIONAL - ABRIL 2009

CONSEJO DOMINICANO DE PESCA Y ACUICULTURA

Misión

CODOPESCA establece y pone a disposición de todos los involucrados en la actividad pesquera y acuícola; políticas, estrategias, normas, regulaciones y otros instrumentos relacionados con el uso de los recursos pesqueros, a partir de procesos participativos que propicien cambios de comportamiento de los usuarios, en su interacción con el medio de los recursos, de manera que conduzca hacia el desarrollo sostenible y responsable.

Visión

Establecer un Sistema Pesquero y Acuícola sustentable, basado en los principios y normas aplicables a la conservación, ordenación y al desarrollo pesquero, del Código de Conducta para la Pesca Responsable.

INSTITUCIONES PÚBLICAS DESCENTRALIZADAS Y AUTÓNOMAS NO FINANCIERAS

Cuenta Ahorro Inversión y Financiamiento
Presupuesto 2018
Valores RD$

5163 - CONSEJO DOMINICANO DE PESCA Y ACUICULTURA

DETALLE	PRESUPUESTO
I. Ingresos Corrientes	**115,403,714**
Impuestos	58,000,008
Transferencias y donaciones corrientes recibidas	57,403,706
II. Gastos Corrientes	**113,043,165**
Gastos de consumo	113,043,165
III. (I-II) Resultado Económico	**2,360,549**
IV. Ingresos de Capital	**0**
V. Gastos de Capital	**2,360,549**
Proyectos de Inversión	2,360,549
VI. (IV-V) Resultado de Capital	**-2,360,549**
VII. Total de Ingresos + Donaciones	**115,403,714**
VIII. Total de Gastos	**115,403,714**
IX. (VII-(VIII-Intereses)) Resultado Primario	**0**
X. (VII-VIII) Resultado Financiero	**0**
XI. Fuente Financieras	**0**
XII. Aplicaciones Financieras	**0**
XIII. (XI-XII) Financiamiento Neto	**0**

Fuente : Sistema de Información de la Gestión Financiera (SIGEF)

Instituciones públicas descentralizadas y autónomas no financieras

Distribución Institucional por Estructura Programática y Fuente de Financiamiento

Presupuesto 2018

Valores RD$

PODER - CAPÍTULO - SUBCAPÍTULO - ESTRUCTURA PROGRAMÁTICA	FONDO GENERAL	DESTINO ESPECIFICO	FONDO PROPIOS	CRÉDITO INTERNO	CRÉDITO EXTERNO	DONACIONES EXTERNAS	TOTAL
5163-CONSEJO DOMINICANO DE PESCA Y ACUICULTURA	**57,403,706**		**58,000,008**				**115,403,714**
01-CONSEJO DOMINICANO DE PESCA Y ACUICULTURA	**57,403,706**		**58,000,008**				**115,403,714**
11-Fomento y Regulación de las Actividades Pesqueras y Acuícolas	**57,403,706**		**58,000,008**				**115,403,714**
00-N/A	**57,403,706**		**58,000,008**				**115,403,714**
00-N/A	**57,403,706**		**58,000,008**				**115,403,714**
0001-Dirección y Administración	57,403,706		58,000,008				115,403,714
TOTAL GENERAL	**57,403,706**		**58,000,008**				**115,403,714**

Fuente : Sistema de Información de la Gestión Financiera (SIGEF)

INSTITUCIONES PÚBLICAS DESCENTRALIZAS Y AUTÓNOMAS NO FINANCIERAS

Clasificación Objetal por Fuente de Financiamiento
Presupuesto 2018
Valores RD$

5163 - CONSEJO DOMINICANO DE PESCA Y ACUICULTURA

		FUENTES INTERNAS		
	OBJETO - CUENTA	**FONDO GENERAL**	**FONDOS PROPIOS**	**TOTAL**
2.1	**REMUNERACIONES Y CONTRIBUCIONES**	**53,714,501**	**41,066,540**	**94,781,041**
2.1.1	REMUNERACIONES	45,283,550	30,420,500	75,704,050
2.1.2	SOBRESUELDOS	1,881,975	6,426,000	8,307,975
2.1.3	DIETAS Y GASTOS DE REPRESENTACIÓN	225,000		225,000
2.1.5	CONTRIBUCIONES A LA SEGURIDAD SOCIAL	6,323,976	4,220,040	10,544,016
2.2	**CONTRATACIÓN DE SERVICIOS**	**1,850,247**	**8,467,000**	**10,317,247**
2.2.1	SERVICIOS BÁSICOS	700,000	2,322,000	3,022,000
2.2.2	PUBLICIDAD, IMPRESIÓN Y ENCUADERNACIÓN	10,587	102,000	112,587
2.2.3	VIÁTICOS	373,660	1,200,000	1,573,660
2.2.4	TRANSPORTE Y ALMACENAJE	20,000		20,000
2.2.5	ALQUILERES Y RENTAS	296,000	954,000	1,250,000
2.2.6	SEGUROS		1,200,000	1,200,000
2.2.7	SERVICIOS DE CONSERVACIÓN, REPARACIONES MENORES E INSTALACIONES TEMPORALES	450,000	1,051,000	1,501,000
2.2.8	OTROS SERVICIOS NO INCLUIDOS EN CONCEPTOS ANTERIORES		1,638,000	1,638,000
2.3	**MATERIALES Y SUMINISTROS**	**1,838,958**	**6,105,919**	**7,944,877**
2.3.1	ALIMENTOS Y PRODUCTOS AGROFORESTALES	293,000	1,800,000	2,093,000
2.3.2	TEXTILES Y VESTUARIOS	150,000	300,000	450,000
2.3.3	PRODUCTOS DE PAPEL, CARTÓN E IMPRESOS	70,000	72,000	142,000
2.3.5	PRODUCTOS DE CUERO, CAUCHO Y PLÁSTICO	80,000	192,000	272,000
2.3.7	COMBUSTIBLES, LUBRICANTES, PRODUCTOS QUÍMICOS Y CONEXOS	936,000	2,176,528	3,112,528
2.3.9	PRODUCTOS Y ÚTILES VARIOS	309,958	1,565,391	1,875,349
2.6	**BIENES MUEBLES, INMUEBLES E INTANGIBLES**		**2,360,549**	**2,360,549**
2.6.1	MOBILIARIO Y EQUIPO		2,269,349	2,269,349
2.6.2	MOBILIARIO Y EQUIPO EDUCACIONAL Y RECREATIVO		91,200	91,200
	TOTAL	**57,403,706**	**58,000,008**	**115,403,714**

Fuente : Sistema de Información de la Gestión Financiera (SIGEF)

5164

INSTITUCIÓN

CONSEJO NAC. PARA LAS COMUNIDADES DOMINICANAS EN EL EXTERIOR (CONDEX)

AÑO 2018

CAPITULO 5164
CONSEJO NACIONAL PARA LAS COMUNIDADES DOMINICANAS EN EL EXTERIOR

Misión

Es la entidad encargada de vincular e integrar las comunidades dominicanas en el exterior y la sociedad dominicana a través de la definición, articulación y promoción de políticas públicas, programas y proyectos destinados a potenciar la contribución de las comunidades dominicanas en el exterior al desarrollo económico, político, social, cultural y tecnológico de la República Dominicana, con el apoyo de los Consejos Consultivos de la Presidencia para los Dominicanos en el Exterior (CCPDE) y en coordinación con las demás instituciones gubernamentales, la sociedad civil organizada, universidades, y organismos internacionales.

Visión

Es una institución pública reconocida y con un amplio nivel de influencia en las comunidades de dominicanos en el exterior que le permite, con el apoyo de los Consejos Consultivos de la Presidencia para los Dominicanos en el Exterior (CCPDE), coordinar con otras instituciones gubernamentales, organizaciones comunitarias, asociaciones, universidades, iglesias, centros de estudios, sociedad civil en general y agencias internacionales la vinculación de los dominicanos que residen en el exterior con el desarrollo económico, político, social, cultural y tecnológico de la República Dominicana.

INSTITUCIONES PÚBLICAS DESCENTRALIZADAS Y AUTÓNOMAS NO FINANCIERAS

Cuenta Ahorro Inversión y Financiamiento
Presupuesto 2018
Valores RD$

5164 - CONSEJO NAC. PARA LAS COMUNIDADES DOMINICANAS EN EL EXTERIOR (CONDEX)

DETALLE	PRESUPUESTO
II. Gastos Corrientes	**27,622,851**
Gastos de consumo	26,622,851
Transferencias corrientes otorgadas	1,000,000
III. (I-II) Resultado Económico	**-27,622,851**
IV. Ingresos de Capital	**27,622,851**
V. Gastos de Capital	**0**
VI. (IV-V) Resultado de Capital	**27,622,851**
VII. Total de Ingresos + Donaciones	**27,622,851**
VIII. Total de Gastos	**27,622,851**
IX. (VII-(VIII-Intereses)) Resultado Primario	**0**
X. (VII-VIII) Resultado Financiero	**0**
XI. Fuente Financieras	**0**
XII. Aplicaciones Financieras	**0**
XIII. (XI-XII) Financiamiento Neto	**0**

Fuente : Sistema de Información de la Gestión Financiera (SIGEF)

Instituciones públicas descentralizadas y autónomas no financieras

Distribución Institucional por Estructura Programática y Fuente de Financiamiento

Presupuesto 2018

Valores RD$

PODER - CAPÍTULO - SUBCAPÍTULO - ESTRUCTURA PROGRAMÁTICA	FONDO GENERAL	DESTINO ESPECIFICO	FONDO PROPIOS	CRÉDITO INTERNO	CRÉDITO EXTERNO	DONACIONES EXTERNAS	TOTAL
5164-CONSEJO NAC. PARA LAS COMUNIDADES DOMINICANAS EN EL EXTERIOR (CONDEX)	**27,622,851**						**27,622,851**
01-CONSEJO NAC. PARA LAS COMUNIDADES DOMINICANAS EN EL EXTERIOR (CONDEX)	**27,622,851**						**27,622,851**
11-Promocion e integracion de políticas para las comunidades Dom. en el Exterior	**26,622,851**						**26,622,851**
00-N/A	**26,622,851**						**26,622,851**
00-N/A	**26,622,851**						**26,622,851**
0000-Direccion y Coordinacion	1,800,000						1,800,000
0002-Servicios de Atencion y Consultas A Dom. en el Exterior	24,822,851						24,822,851
98-Administracion de Contribuciones Especiales	**1,000,000**						**1,000,000**
00-N/A	**1,000,000**						**1,000,000**
00-N/A	**1,000,000**						**1,000,000**
0000-N/A	1,000,000						1,000,000
TOTAL GENERAL	**27,622,851**						**27,622,851**

Fuente : Sistema de Información de la Gestión Financiera (SIGEF)

INSTITUCIONES PÚBLICAS DESCENTRALIZAS Y AUTÓNOMAS NO FINANCIERAS

Clasificación Objetal por Fuente de Financiamiento

Presupuesto 2018

Valores RD$

5164 - CONSEJO NAC. PARA LAS COMUNIDADES DOMINICANAS EN EL EXTERIOR (CONDEX)

		FUENTES INTERNAS	
	OBJETO - CUENTA	**FONDO GENERAL**	**TOTAL**
2.1	**REMUNERACIONES Y CONTRIBUCIONES**	**19,822,851**	**19,822,851**
2.1.1	REMUNERACIONES	17,805,959	17,805,959
2.1.2	SOBRESUELDOS	1,296,892	1,296,892
2.1.5	CONTRIBUCIONES A LA SEGURIDAD SOCIAL	720,000	720,000
2.2	**CONTRATACIÓN DE SERVICIOS**	**6,100,000**	**6,100,000**
2.2.2	PUBLICIDAD, IMPRESIÓN Y ENCUADERNACIÓN	400,000	400,000
2.2.3	VIÁTICOS	2,500,000	2,500,000
2.2.4	TRANSPORTE Y ALMACENAJE	2,500,000	2,500,000
2.2.6	SEGUROS	700,000	700,000
2.3	**MATERIALES Y SUMINISTROS**	**700,000**	**700,000**
2.3.1	ALIMENTOS Y PRODUCTOS AGROFORESTALES	500,000	500,000
2.3.5	PRODUCTOS DE CUERO, CAUCHO Y PLÁSTICO	200,000	200,000
2.4	**TRANSFERENCIAS CORRIENTES**	**1,000,000**	**1,000,000**
2.4.1	TRANSFERENCIAS CORRIENTES AL SECTOR PRIVADO	1,000,000	1,000,000
	TOTAL	**27,622,851**	**27,622,851**

Fuente : Sistema de Información de la Gestión Financiera (SIGEF)

5165

INSTITUCIÓN

COMISIÓN REGULADORA DE PRACTICAS DESLEALES

AÑO 2018

ORGANIGRAMA COMISIÓN REGULADORA DE PRÁCTICAS DESLEALES

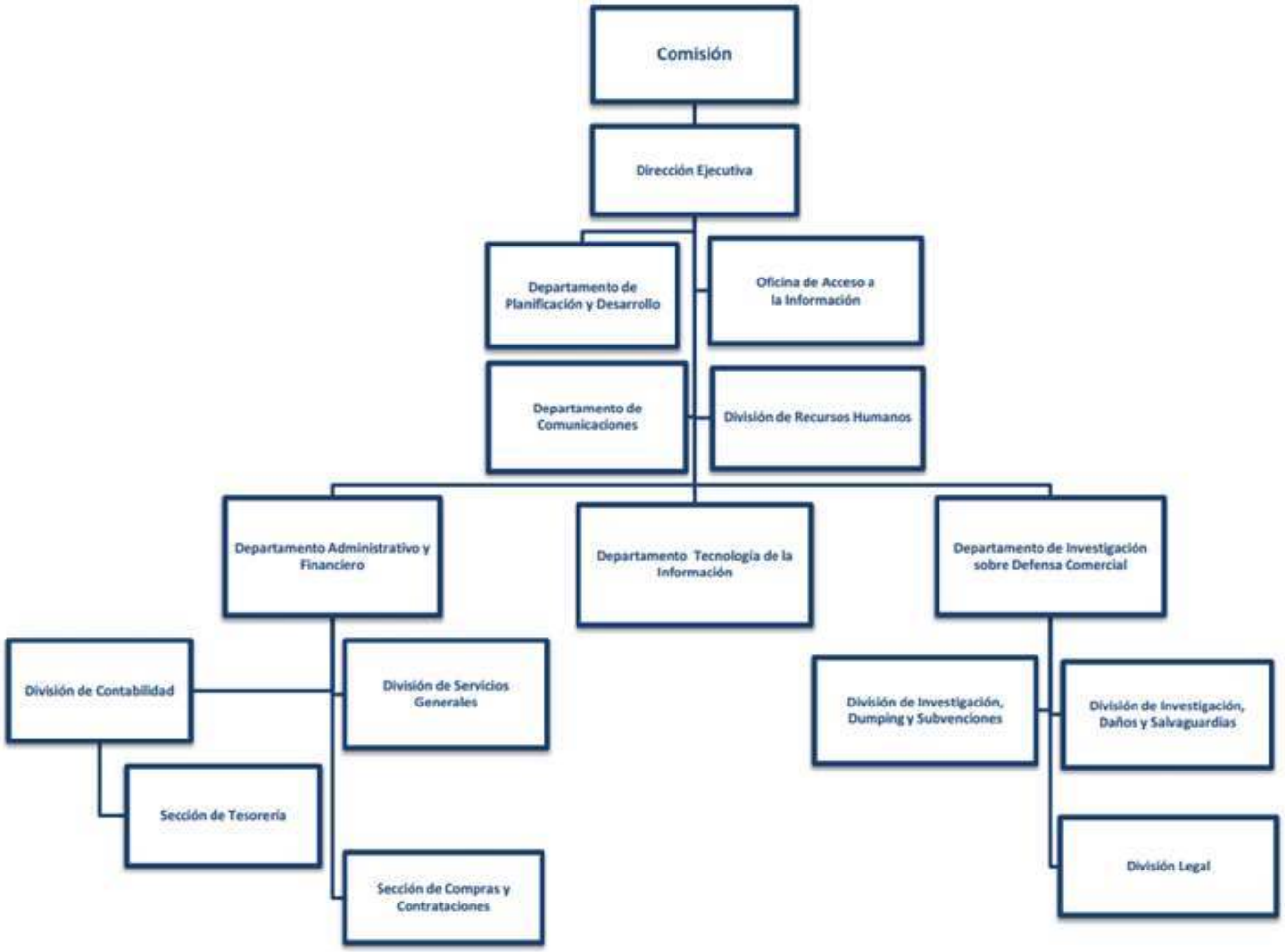

COMISIÓN REGULADORA DE PRÁCTICAS DESLEALES

Misión

Defender la producción nacional ante aumentos súbitos de importaciones y prácticas desleales en el comercio internacional.

Visión

Somos instrumento eficaz y útil de defensa comercial que contribuye a la permanencia y ajuste de los decretos productivos.

INSTITUCIONES PÚBLICAS DESCENTRALIZADAS Y AUTÓNOMAS NO FINANCIERAS

Cuenta Ahorro Inversión y Financiamiento
Presupuesto 2018
Valores RD$

5165 - COMISION REGULADORA DE PRACTICAS DESLEALES

DETALLE	PRESUPUESTO
I. Ingresos Corrientes	**66,876,263**
Transferencias y donaciones corrientes recibidas	66,876,263
II. Gastos Corrientes	**65,734,263**
Gastos de consumo	65,734,263
III. (I-II) Resultado Económico	**1,142,000**
IV. Ingresos de Capital	**0**
V. Gastos de Capital	**1,142,000**
Proyectos de Inversión	1,142,000
VI. (IV-V) Resultado de Capital	**-1,142,000**
VII. Total de Ingresos + Donaciones	**66,876,263**
VIII. Total de Gastos	**66,876,263**
IX. (VII-(VIII-Intereses)) Resultado Primario	**0**
X. (VII-VIII) Resultado Financiero	**0**
XI. Fuente Financieras	**0**
XII. Aplicaciones Financieras	**0**
XIII. (XI-XII) Financiamiento Neto	**0**

Fuente : Sistema de Información de la Gestión Financiera (SIGEF)

Instituciones públicas descentralizadas y autónomas no financieras

Distribución Institucional por Estructura Programática y Fuente de Financiamiento

Presupuesto 2018

Valores RD$

PODER - CAPÍTULO - SUBCAPÍTULO - ESTRUCTURA PROGRAMÁTICA	FONDO GENERAL	DESTINO ESPECIFICO	FONDO PROPIOS	CRÉDITO INTERNO	CRÉDITO EXTERNO	DONACIONES EXTERNAS	TOTAL
5165-COMISION REGULADORA DE PRACTICAS DESLEALES	**66,876,263**						**66,876,263**
01-COMISION REGULADORA DE PRACTICAS DESLEALES	**66,876,263**						**66,876,263**
11-Salvaguardar y Regularizar las Prácticas Desleales	**66,876,263**						**66,876,263**
00-N/A	**66,876,263**						**66,876,263**
00-N/A	**66,876,263**						**66,876,263**
0001-Dirección y Coordinación	66,876,263						66,876,263
TOTAL GENERAL	**66,876,263**						**66,876,263**

Fuente : Sistema de Información de la Gestión Financiera (SIGEF)

INSTITUCIONES PÚBLICAS DESCENTRALIZAS Y AUTÓNOMAS NO FINANCIERAS

Clasificación Objetal por Fuente de Financiamiento
Presupuesto 2018
Valores RD$

5165 - COMISION REGULADORA DE PRACTICAS DESLEALES

		FUENTES INTERNAS	
	OBJETO - CUENTA	**FONDO GENERAL**	**TOTAL**
2.1	**REMUNERACIONES Y CONTRIBUCIONES**	**42,594,571**	**42,594,571**
2.1.1	REMUNERACIONES	33,319,000	33,319,000
2.1.2	SOBRESUELDOS	5,028,000	5,028,000
2.1.3	DIETAS Y GASTOS DE REPRESENTACIÓN	100,000	100,000
2.1.4	GRATIFICACIONES Y BONIFICACIONES	245,000	245,000
2.1.5	CONTRIBUCIONES A LA SEGURIDAD SOCIAL	3,902,571	3,902,571
2.2	**CONTRATACIÓN DE SERVICIOS**	**19,494,407**	**19,494,407**
2.2.1	SERVICIOS BÁSICOS	1,519,444	1,519,444
2.2.2	PUBLICIDAD, IMPRESIÓN Y ENCUADERNACIÓN	1,048,000	1,048,000
2.2.3	VIÁTICOS	4,727,094	4,727,094
2.2.4	TRANSPORTE Y ALMACENAJE	1,484,680	1,484,680
2.2.5	ALQUILERES Y RENTAS	5,923,280	5,923,280
2.2.6	SEGUROS	1,410,000	1,410,000
2.2.7	SERVICIOS DE CONSERVACIÓN, REPARACIONES MENORES E INSTALACIONES TEMPORALES	311,000	311,000
2.2.8	OTROS SERVICIOS NO INCLUIDOS EN CONCEPTOS ANTERIORES	3,070,909	3,070,909
2.3	**MATERIALES Y SUMINISTROS**	**3,645,285**	**3,645,285**
2.3.1	ALIMENTOS Y PRODUCTOS AGROFORESTALES	811,580	811,580
2.3.2	TEXTILES Y VESTUARIOS	63,737	63,737
2.3.3	PRODUCTOS DE PAPEL, CARTÓN E IMPRESOS	719,470	719,470
2.3.4	PRODUCTOS FARMACÉUTICOS	5,000	5,000
2.3.5	PRODUCTOS DE CUERO, CAUCHO Y PLÁSTICO	50,186	50,186
2.3.6	PRODUCTOS DE MINERALES, METÁLICOS Y NO METÁLICOS	45,000	45,000
2.3.7	COMBUSTIBLES, LUBRICANTES, PRODUCTOS QUÍMICOS Y CONEXOS	1,654,910	1,654,910
2.3.9	PRODUCTOS Y ÚTILES VARIOS	295,402	295,402
2.6	**BIENES MUEBLES, INMUEBLES E INTANGIBLES**	**1,142,000**	**1,142,000**
2.6.1	MOBILIARIO Y EQUIPO	817,000	817,000
2.6.5	MAQUINARIA, OTROS EQUIPOS Y HERRAMIENTAS	190,000	190,000
2.6.8	BIENES INTANGIBLES	135,000	135,000
	TOTAL	**66,876,263**	**66,876,263**

Fuente : Sistema de Información de la Gestión Financiera (SIGEF)

5166

INSTITUCIÓN

COMISIÓN NACIONAL DE DEFENSA DE LA COMPETENCIA

AÑO 2018

COMISIÓN NACIONAL DE DEFENSA DE LA COMPETENCIA

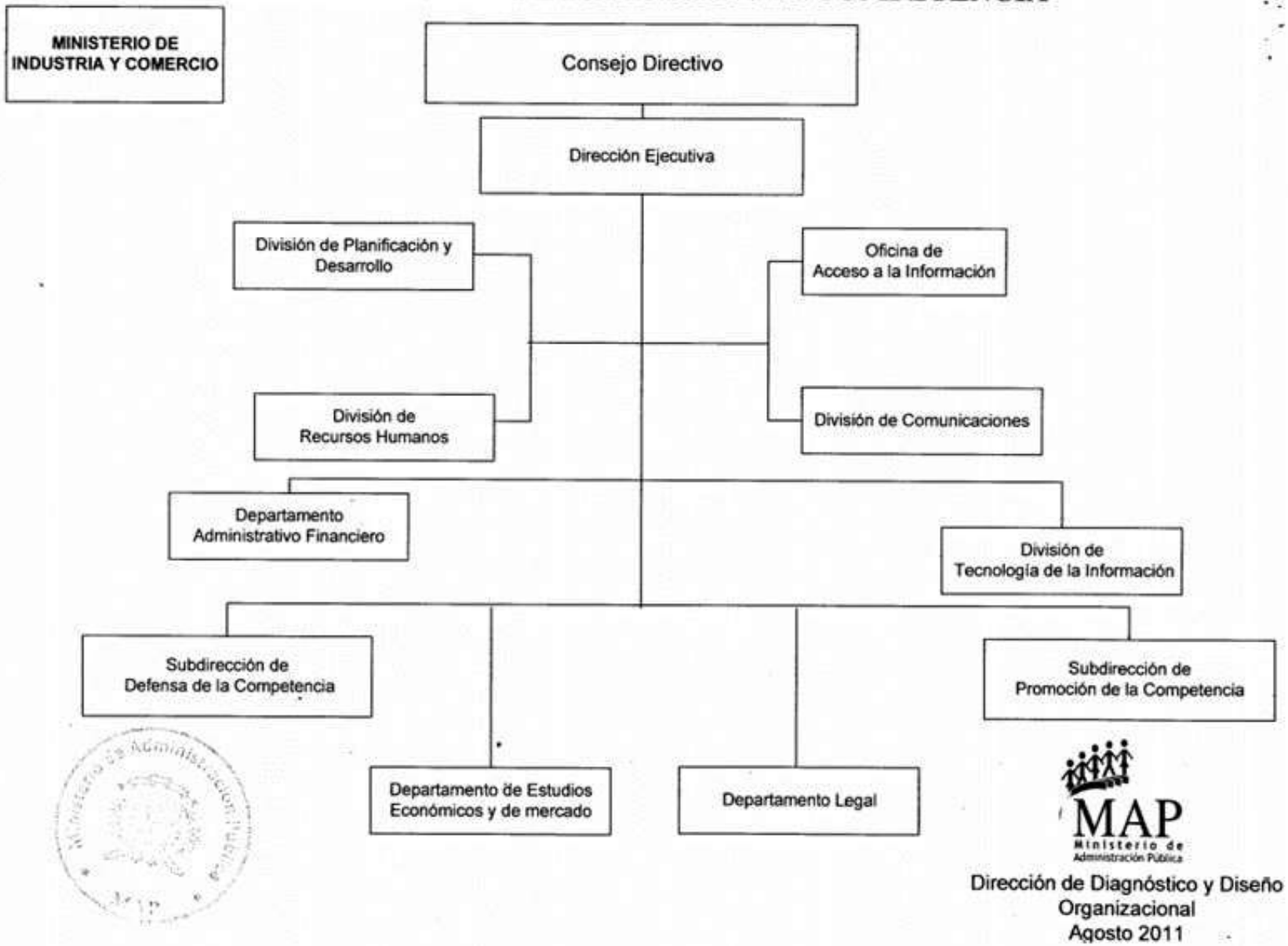

Dirección de Diagnóstico y Diseño Organizacional
Agosto 2011

COMISIÓN NACIONAL DE DEFENSA DE LA COMPETENCIA

Misión

Promover y defender la competencia en los mercados de bienes y servicios. Esto significa hacer lo posible para que todas las empresas que quieran entrar y competir en el mercado puedan hacerlo, sin sufrir la existencia de barreras para entrar o de prácticas anticompetitivas provenientes de empresas ya existentes.

Visión

PRO-COMPETENCIA busca convertirse en una autoridad de competencia proactiva y de buenas prácticas en la región, y en el mundo.

INSTITUCIONES PÚBLICAS DESCENTRALIZADAS Y AUTÓNOMAS NO FINANCIERAS

Cuenta Ahorro Inversión y Financiamiento
Presupuesto 2018
Valores RD$

5166 - COMISION NACIONAL DE DEFENSA DE LA COMPETENCIA

DETALLE	PRESUPUESTO
I. Ingresos Corrientes	**159,614,657**
Transferencias y donaciones corrientes recibidas	159,614,657
II. Gastos Corrientes	**150,478,281**
Gastos de consumo	150,358,281
Transferencias corrientes otorgadas	120,000
III. (I-II) Resultado Económico	**9,136,376**
IV. Ingresos de Capital	**66,015,871**
V. Gastos de Capital	**75,152,247**
Proyectos de Inversión	75,152,247
VI. (IV-V) Resultado de Capital	**-9,136,376**
VII. Total de Ingresos + Donaciones	**225,630,528**
VIII. Total de Gastos	**225,630,528**
IX. (VII-(VIII-Intereses)) Resultado Primario	**0**
X. (VII-VIII) Resultado Financiero	**0**
XI. Fuente Financieras	**0**
XII. Aplicaciones Financieras	**0**
XIII. (XI-XII) Financiamiento Neto	**0**

Fuente : Sistema de Información de la Gestión Financiera (SIGEF)

Instituciones públicas descentralizadas y autónomas no financieras

Distribución Institucional por Estructura Programática y Fuente de Financiamiento

Presupuesto 2018

Valores RD$

PODER - CAPÍTULO - SUBCAPÍTULO - ESTRUCTURA PROGRAMÁTICA	FONDO GENERAL	DESTINO ESPECIFICO	FONDO PROPIOS	CRÉDITO INTERNO	CRÉDITO EXTERNO	DONACIONES EXTERNAS	TOTAL
5166-COMISION NACIONAL DE DEFENSA DE LA COMPETENCIA	**159,614,657**					**66,015,871**	**225,630,528**
01-COMISION NACIONAL DE DEFENSA DE LA COMPETENCIA	**159,614,657**					**66,015,871**	**225,630,528**
11-Fomento de Defensa de la Competencia	**159,614,657**					**66,015,871**	**225,630,528**
00-N/A	**159,614,657**					**66,015,871**	**225,630,528**
00-N/A	**159,614,657**					**66,015,871**	**225,630,528**
0001-Dirección y Coordinación	159,614,657						159,614,657
0004-Adquisición Vehiculos						604,444	604,444
0005-Adquisición de Edificios, Readecuación de Espacio Físico E Imprevistos						49,405,089	49,405,089
0006-Investigación, Desarrollo Y/O Transferencia de Tecnología						248,375	248,375
0007-Equipamiento						340,365	340,365
0008-Inversión en Sistemas Informáticos						15,345,616	15,345,616
0009-Fortalecimiento de la Capacidad Institucional (Contrapartida Asistencia Tecnica)						71,982	71,982
TOTAL GENERAL	**159,614,657**					**66,015,871**	**225,630,528**

Fuente : Sistema de Información de la Gestión Financiera (SIGEF)

INSTITUCIONES PÚBLICAS DESCENTRALIZAS Y AUTÓNOMAS NO FINANCIERAS

Clasificación Objetal Por Fuente de Financiamiento

Valores RD$

5166 - COMISION NACIONAL DE DEFENSA DE LA COMPETENCIA

		FUENTES INTERNAS		FUENTES EXTERNAS		TOTAL
	OBJETO - CUENTA	FONDO GENERAL	TOTAL	DONACION EXTERNA	TOTAL	
2.1	**REMUNERACIONES Y CONTRIBUCIONES**	**106,781,028**	**106,781,028**			**106,781,028**
2.1.1	REMUNERACIONES	89,811,667	89,811,667			89,811,667
2.1.2	SOBRESUELDOS	7,872,000	7,872,000			7,872,000
2.1.4	GRATIFICACIONES Y BONIFICACIONES	540,000	540,000			540,000
2.1.5	CONTRIBUCIONES A LA SEGURIDAD SOCIAL	8,557,361	8,557,361			8,557,361
2.2	**CONTRATACIÓN DE SERVICIOS**	**21,893,491**	**21,893,491**	**48,020,189**	**48,020,189**	**69,913,680**
2.2.1	SERVICIOS BÁSICOS	2,622,695	2,622,695			2,622,695
2.2.2	PUBLICIDAD, IMPRESIÓN Y ENCUADERNACIÓN	864,589	864,589			864,589
2.2.3	VIÁTICOS	2,572,920	2,572,920			2,572,920
2.2.4	TRANSPORTE Y ALMACENAJE	1,430,968	1,430,968			1,430,968
2.2.5	ALQUILERES Y RENTAS	300,000	300,000	47,699,832	47,699,832	47,999,832
2.2.6	SEGUROS	4,172,000	4,172,000			4,172,000
2.2.7	SERVICIOS DE CONSERVACIÓN, REPARACIONES MENORES E INSTALACIONES TEMPORALES	2,359,206	2,359,206			2,359,206
2.2.8	OTROS SERVICIOS NO INCLUIDOS EN CONCEPTOS ANTERIORES	7,571,113	7,571,113	320,357	320,357	7,891,470
2.3	**MATERIALES Y SUMINISTROS**	**21,683,762**	**21,683,762**			**21,683,762**
2.3.1	ALIMENTOS Y PRODUCTOS AGROFORESTALES	3,470,000	3,470,000			3,470,000
2.3.2	TEXTILES Y VESTUARIOS	430,000	430,000			430,000
2.3.3	PRODUCTOS DE PAPEL, CARTÓN E IMPRESOS	692,653	692,653			692,653
2.3.5	PRODUCTOS DE CUERO, CAUCHO Y PLÁSTICO	335,000	335,000			335,000
2.3.6	PRODUCTOS DE MINERALES, METÁLICOS Y NO METÁLICOS	313,808	313,808			313,808
2.3.7	COMBUSTIBLES, LUBRICANTES, PRODUCTOS QUÍMICOS Y CONEXOS	3,920,000	3,920,000			3,920,000
2.3.9	PRODUCTOS Y ÚTILES VARIOS	12,522,301	12,522,301			12,522,301
2.4	**TRANSFERENCIAS CORRIENTES**	**120,000**	**120,000**			**120,000**
2.4.1	TRANSFERENCIAS CORRIENTES AL SECTOR PRIVADO	120,000	120,000			120,000
2.6	**BIENES MUEBLES, INMUEBLES E INTANGIBLES**	**9,136,376**	**9,136,376**	**15,685,981**	**15,685,981**	**24,822,357**
2.6.1	MOBILIARIO Y EQUIPO	6,738,344	6,738,344	15,685,981	15,685,981	22,424,325
2.6.5	MAQUINARIA, OTROS EQUIPOS Y HERRAMIENTAS	890,000	890,000			890,000
2.6.6	EQUIPOS DE DEFENSA Y SEGURIDAD	28,554	28,554			28,554
2.6.8	BIENES INTANGIBLES	1,479,478	1,479,478			1,479,478
2.7	**OBRAS**			**2,309,701**	**2,309,701**	**2,309,701**
2.7.4	GASTOS QUE SE ASIGNARÁN DURANTE EL EJERCICIO PARA INVERSIÓN (ART. 32 Y 33 LEY 423-06)			2,309,701	2,309,701	2,309,701
	TOTAL	**159,614,657**	**159,614,657**	**66,015,871**	**66,015,871**	**225,630,528**

Fuente : Sistema de Información de la Gestión Financiera (SIGEF)

5167

INSTITUCIÓN

OFICINA NACIONAL DE DEFENSA PÚBLICA

AÑO 2018

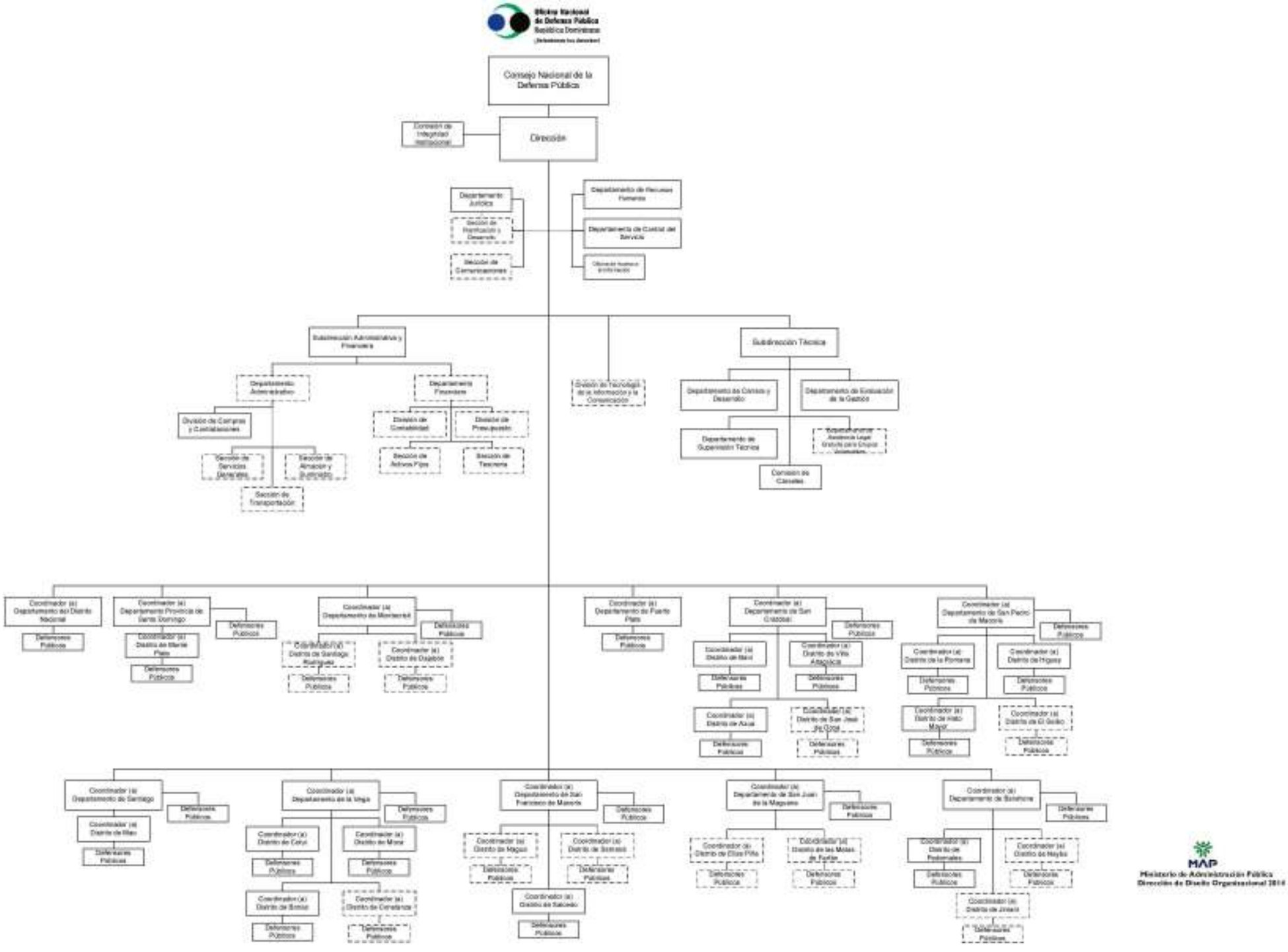
Oficina Nacional de Defensa Pública
República Dominicana
Consejo Nacional de la Defensa Pública
Comisión de Integridad Institucional
Dirección
Departamento Jurídico
Sección de Planificación y Desarrollo
Sección de Comunicaciones
Departamento de Recursos Humanos
Departamento de Control del Servicio
Subdirección Administrativa y Financiera
Departamento Administrativo
Departamento Financiero
División de Compras y Contrataciones
División de Contabilidad
División de Presupuesto
Sección de Servicios Generales
Sección de Almacén y Suministro
Sección de Transportación
Sección de Activos Fijos
Sección de Tesorería
División de Tecnología de la Información y la Comunicación
Subdirección Técnica
Departamento de Carrera y Desarrollo
Departamento de Evaluación de la Gestión
Departamento de Supervisión Técnica
Comisión de Carrera
Coordinador (a) Departamento del Distrito Nacional
Coordinador (a) Departamento Provincial de Santo Domingo
Coordinador (a) Distrito de Monte Plata
Coordinador (a) Departamento de Montecristi
Coordinador (a) Distrito de Santiago Rodríguez
Coordinador (a) Distrito de Dajabón
Coordinador (a) Departamento de Puerto Plata
Coordinador (a) Departamento de San Cristóbal
Coordinador (a) Distrito de Baní
Coordinador (a) Distrito de Villa Altagracia
Coordinador (a) Distrito de Azua
Coordinador (a) Distrito de San José de Ocoa
Coordinador (a) Departamento de San Pedro de Macorís
Coordinador (a) Distrito de la Romana
Coordinador (a) Distrito de Higüey
Coordinador (a) Distrito de Hato Mayor
Coordinador (a) Distrito de El Seibo
Coordinador (a) Departamento de Santiago
Coordinador (a) Distrito de Mao
Coordinador (a) Departamento de la Vega
Coordinador (a) Distrito de Cotui
Coordinador (a) Distrito de Moca
Coordinador (a) Distrito de Bonao
Coordinador (a) Distrito de Cenabanos
Coordinador (a) Departamento de San Francisco de Macorís
Coordinador (a) Distrito de Nagua
Coordinador (a) Distrito de Samaná
Coordinador (a) Distrito de Salcedo
Coordinador (a) Departamento de San Juan de la Maguana
Coordinador (a) Distrito de Elías Piña
Coordinador (a) Distrito de las Matas de Farfán
Coordinador (a) Departamento de Barahona
Coordinador (a) Distrito de Pedernales
Coordinador (a) Distrito de Neyba
Coordinador (a) Distrito de Jimaní
Defensores Públicos
MAP
Ministerio de Administración Pública
Dirección de Diseño Organizacional 2014

OFICINA NACIONAL DE DEFENSA PÚBLICA

Misión

Asistimos, asesoramos y representamos de manera permanente y continua a las personas que no tienen abogado por carecer de recursos económicos o cualquier otra circunstancia, mediante asistencia legal y judicial, brindada de manera técnica y efectiva por un personal altamente calificado, confiable y con vocación de servicio, que promueve el acceso a la justicia, el respeto a los derechos fundamentales y el debido proceso.

Visión

Consolidamos una institución íntegra e independiente con altos estándares de calidad, que coloca el sistema de administración de justicia al servicio de las personas conforme a las exigencias de un Estado Social y democrático de derecho.

INSTITUCIONES PÚBLICAS DESCENTRALIZADAS Y AUTÓNOMAS NO FINANCIERAS

Cuenta Ahorro Inversión y Financiamiento
Presupuesto 2018
Valores RD$

5167 - OFICINA NACIONAL DE DEFENSA PUBLICA

DETALLE	PRESUPUESTO
I. Ingresos Corrientes	**545,559,179**
Transferencias y donaciones corrientes recibidas	545,559,179
II. Gastos Corrientes	**540,059,992**
Gastos de consumo	540,059,992
III. (I-II) Resultado Económico	**5,499,187**
IV. Ingresos de Capital	**0**
V. Gastos de Capital	**5,499,187**
Proyectos de Inversión	5,499,187
VI. (IV-V) Resultado de Capital	**-5,499,187**
VII. Total de Ingresos + Donaciones	**545,559,179**
VIII. Total de Gastos	**545,559,179**
IX. (VII-(VIII-Intereses)) Resultado Primario	**0**
X. (VII-VIII) Resultado Financiero	**0**
XI. Fuente Financieras	**0**
XII. Aplicaciones Financieras	**0**
XIII. (XI-XII) Financiamiento Neto	**0**

Fuente : Sistema de Información de la Gestión Financiera (SIGEF)

Instituciones públicas descentralizadas y autónomas no financieras

Distribución Institucional por Estructura Programática y Fuente de Financiamiento

Presupuesto 2018

Valores RD$

PODER - CAPÍTULO - SUBCAPÍTULO - ESTRUCTURA PROGRAMÁTICA	FONDO GENERAL	DESTINO ESPECIFICO	FONDO PROPIOS	CRÉDITO INTERNO	CRÉDITO EXTERNO	DONACIONES EXTERNAS	TOTAL
5167-OFICINA NACIONAL DE DEFENSA PUBLICA	**545,559,179**						**545,559,179**
01-OFICINA NACIONAL DE DEFENSA PUBLICA	**545,559,179**						**545,559,179**
11-Servicio Nacional de Defensa Publica	**545,559,179**						**545,559,179**
00-N/A	**545,559,179**						**545,559,179**
00-N/A	**545,559,179**						**545,559,179**
0001-Direccion Superior y Apoyo Administrativo	403,749,204						403,749,204
0002-Evaluacion y Mejoramiento de la Gestion	136,310,788						136,310,788
0003-Servicios de Defensas Publicas	5,499,187						5,499,187
TOTAL GENERAL	**545,559,179**						**545,559,179**

Fuente : Sistema de Información de la Gestión Financiera (SIGEF)

INSTITUCIONES PÚBLICAS DESCENTRALIZAS Y AUTÓNOMAS NO FINANCIERAS

Clasificación Objetal por Fuente de Financiamiento
Presupuesto 2018
Valores RD$

5167 - OFICINA NACIONAL DE DEFENSA PUBLICA

		FUENTES INTERNAS	
	OBJETO - CUENTA	FONDO GENERAL	TOTAL
2.1	**REMUNERACIONES Y CONTRIBUCIONES**	**403,749,204**	**403,749,204**
2.1.1	REMUNERACIONES	293,102,238	293,102,238
2.1.2	SOBRESUELDOS	45,871,860	45,871,860
2.1.4	GRATIFICACIONES Y BONIFICACIONES	24,000,000	24,000,000
2.1.5	CONTRIBUCIONES A LA SEGURIDAD SOCIAL	40,775,106	40,775,106
2.2	**CONTRATACIÓN DE SERVICIOS**	**55,583,516**	**55,583,516**
2.2.1	SERVICIOS BÁSICOS	6,195,516	6,195,516
2.2.2	PUBLICIDAD, IMPRESIÓN Y ENCUADERNACIÓN	600,000	600,000
2.2.3	VIÁTICOS	10,800,000	10,800,000
2.2.4	TRANSPORTE Y ALMACENAJE	560,000	560,000
2.2.5	ALQUILERES Y RENTAS	3,703,000	3,703,000
2.2.6	SEGUROS	2,400,000	2,400,000
2.2.7	SERVICIOS DE CONSERVACIÓN, REPARACIONES MENORES E INSTALACIONES TEMPORALES	4,850,000	4,850,000
2.2.8	OTROS SERVICIOS NO INCLUIDOS EN CONCEPTOS ANTERIORES	26,475,000	26,475,000
2.3	**MATERIALES Y SUMINISTROS**	**80,727,272**	**80,727,272**
2.3.1	ALIMENTOS Y PRODUCTOS AGROFORESTALES	1,351,000	1,351,000
2.3.2	TEXTILES Y VESTUARIOS	400,000	400,000
2.3.3	PRODUCTOS DE PAPEL, CARTÓN E IMPRESOS	3,015,000	3,015,000
2.3.4	PRODUCTOS FARMACÉUTICOS	80,000	80,000
2.3.5	PRODUCTOS DE CUERO, CAUCHO Y PLÁSTICO	600,000	600,000
2.3.6	PRODUCTOS DE MINERALES, METÁLICOS Y NO METÁLICOS	175,000	175,000
2.3.7	COMBUSTIBLES, LUBRICANTES, PRODUCTOS QUÍMICOS Y CONEXOS	3,531,000	3,531,000
2.3.9	PRODUCTOS Y ÚTILES VARIOS	71,575,272	71,575,272
2.6	**BIENES MUEBLES, INMUEBLES E INTANGIBLES**	**5,499,187**	**5,499,187**
2.6.1	MOBILIARIO Y EQUIPO	4,649,181	4,649,181
2.6.2	MOBILIARIO Y EQUIPO EDUCACIONAL Y RECREATIVO	400,000	400,000
2.6.5	MAQUINARIA, OTROS EQUIPOS Y HERRAMIENTAS	450,006	450,006
	TOTAL	**545,559,179**	**545,559,179**

Fuente : Sistema de Información de la Gestión Financiera (SIGEF)

5168

INSTITUCIÓN

ARCHIVO GENERAL DE LA NACION

AÑO 2018

INSTITUCIONES PÚBLICAS DESCENTRALIZADAS Y AUTÓNOMAS NO FINANCIERAS

Cuenta Ahorro Inversión y Financiamiento
Presupuesto 2018
Valores RD$

5168 - ARCHIVO GENERAL DE LA NACION

DETALLE	PRESUPUESTO
I. Ingresos Corrientes	**229,869,265**
Ventas de bienes y servicios	58,021,944
Transferencias y donaciones corrientes recibidas	171,847,321
II. Gastos Corrientes	**180,953,579**
Gastos de consumo	179,753,579
Transferencias corrientes otorgadas	1,200,000
III. (I-II) Resultado Económico	**48,915,686**
IV. Ingresos de Capital	**0**
V. Gastos de Capital	**48,915,686**
Proyectos de Inversión	48,915,686
VI. (IV-V) Resultado de Capital	**-48,915,686**
VII. Total de Ingresos + Donaciones	**229,869,265**
VIII. Total de Gastos	**229,869,265**
IX. (VII-(VIII-Intereses)) Resultado Primario	**0**
X. (VII-VIII) Resultado Financiero	**0**
XI. Fuente Financieras	**0**
XII. Aplicaciones Financieras	**0**
XIII. (XI-XII) Financiamiento Neto	**0**

Fuente : Sistema de Información de la Gestión Financiera (SIGEF)

Instituciones públicas descentralizadas y autónomas no financieras

Distribución Institucional por Estructura Programática y Fuente de Financiamiento

Presupuesto 2018

Valores RD$

PODER - CAPÍTULO - SUBCAPÍTULO - ESTRUCTURA PROGRAMÁTICA	FONDO GENERAL	DESTINO ESPECIFICO	FONDO PROPIOS	CRÉDITO INTERNO	CRÉDITO EXTERNO	DONACIONES EXTERNAS	TOTAL
5168-ARCHIVO GENERAL DE LA NACION	**225,669,265**		**4,200,000**				**229,869,265**
01-ARCHIVO GENERAL DE LA NACION	**225,669,265**		**4,200,000**				**229,869,265**
11-Servicios Generales de Archivos	**225,669,265**		**4,200,000**				**229,869,265**
00-N/A	**225,669,265**		**4,200,000**				**229,869,265**
00-N/A	**202,483,364**		**4,200,000**				**206,683,364**
0001-Dirección y Coordinación	202,483,364		4,200,000				206,683,364
01-Construcción de Archivos Regionales, en la República Dominicana	**23,185,901**						**23,185,901**
0051-Adquisión de Vehículos para Disposición de los Archivos Regionales	3,500,000						3,500,000
0052-Supervisión de la Construcción de los Archivos Regionales	2,691,097						2,691,097
0053-Instalación de los Sistemas Informáticos de los Archivos Regionales	3,000,000						3,000,000
0054-Entrenamiento al Personal Laboral de los Archivos Regionales	261,968						261,968
0055-Equipamiento de los Archivos Regionales	3,732,836						3,732,836
0056-Construcción de los Archivos Regionales	10,000,000						10,000,000
TOTAL GENERAL	**225,669,265**		**4,200,000**				**229,869,265**

Fuente : Sistema de Información de la Gestión Financiera (SIGEF)

INSTITUCIONES PÚBLICAS DESCENTRALIZAS Y AUTÓNOMAS NO FINANCIERAS

Clasificación Objetal Por Fuente de Financiamiento

Valores RD$

5168 - ARCHIVO GENERAL DE LA NACION

		FUENTES INTERNAS		
	OBJETO - CUENTA	**FONDO GENERAL**	**FONDOS PROPIOS**	**TOTAL**
2.1	**REMUNERACIONES Y CONTRIBUCIONES**	**136,946,321**	**3,000,000**	**139,946,321**
2.1.1	REMUNERACIONES	107,820,513	3,000,000	110,820,513
2.1.2	SOBRESUELDOS	12,884,800		12,884,800
2.1.3	DIETAS Y GASTOS DE REPRESENTACIÓN	50,000		50,000
2.1.5	CONTRIBUCIONES A LA SEGURIDAD SOCIAL	16,191,008		16,191,008
2.2	**CONTRATACIÓN DE SERVICIOS**	**34,340,323**		**34,340,323**
2.2.1	SERVICIOS BÁSICOS	13,914,000		13,914,000
2.2.2	PUBLICIDAD, IMPRESIÓN Y ENCUADERNACIÓN	7,134,215		7,134,215
2.2.3	VIÁTICOS	250,000		250,000
2.2.4	TRANSPORTE Y ALMACENAJE	530,000		530,000
2.2.5	ALQUILERES Y RENTAS	4,020,000		4,020,000
2.2.6	SEGUROS	924,000		924,000
2.2.7	SERVICIOS DE CONSERVACIÓN, REPARACIONES MENORES E INSTALACIONES TEMPORALES	760,000		760,000
2.2.8	OTROS SERVICIOS NO INCLUIDOS EN CONCEPTOS ANTERIORES	6,808,108		6,808,108
2.3	**MATERIALES Y SUMINISTROS**	**11,920,000**		**11,920,000**
2.3.1	ALIMENTOS Y PRODUCTOS AGROFORESTALES	1,700,000		1,700,000
2.3.2	TEXTILES Y VESTUARIOS	70,000		70,000
2.3.3	PRODUCTOS DE PAPEL, CARTÓN E IMPRESOS	2,700,000		2,700,000
2.3.4	PRODUCTOS FARMACÉUTICOS	50,000		50,000
2.3.5	PRODUCTOS DE CUERO, CAUCHO Y PLÁSTICO	330,000		330,000
2.3.6	PRODUCTOS DE MINERALES, METÁLICOS Y NO METÁLICOS	350,000		350,000
2.3.7	COMBUSTIBLES, LUBRICANTES, PRODUCTOS QUÍMICOS Y CONEXOS	4,850,000		4,850,000
2.3.9	PRODUCTOS Y ÚTILES VARIOS	1,870,000		1,870,000
2.4	**TRANSFERENCIAS CORRIENTES**		**1,200,000**	**1,200,000**
2.4.1	TRANSFERENCIAS CORRIENTES AL SECTOR PRIVADO		700,000	700,000
2.4.7	TRANSFERENCIAS CORRIENTES AL SECTOR EXTERNO		500,000	500,000
2.6	**BIENES MUEBLES, INMUEBLES E INTANGIBLES**	**32,282,621**		**32,282,621**
2.6.1	MOBILIARIO Y EQUIPO	8,526,577		8,526,577
2.6.5	MAQUINARIA, OTROS EQUIPOS Y HERRAMIENTAS	1		1
2.6.8	BIENES INTANGIBLES	1,000,000		1,000,000
2.6.9	EDIFICIOS, ESTRUCTURAS, TIERRAS, TERRENOS Y OBJETOS DE VALOR	22,756,043		22,756,043
2.7	**OBRAS**	**10,180,000**		**10,180,000**
2.7.1	OBRAS EN EDIFICACIONES	10,180,000		10,180,000
	TOTAL	**225,669,265**	**4,200,000**	**229,869,265**

Fuente : Sistema de Información de la Gestión Financiera (SIGEF)

5169

INSTITUCIÓN

DIRECCIÓN GENERAL DE CINE (DGCINE)

AÑO 2018

DIRECCION GENERAL DE CINE (DGCINE)

Misión

Crear las condiciones propicias para que el cine de estimable calidad sea difundido y así formar nuevas generaciones con una visión crítica del fenómeno fílmico en todo el territorio nacional para finalmente transformar, educar y concientizar a través del cine.

Visión

En esta nueva gestión la Cinemateca busca convertirse en el archivo del Caribe más completo de películas e información sobre la cinematografía dominicana y el resto del mundo. Proyecta ser en el más importante punto de encuentro para todos los interesados en el séptimo arte en la República Dominicana y que su trabajo de educación y difusión tenga resonancia en todo el territorio nacional y en el extranjero formar, educar y concientizar a través del cine.

INSTITUCIONES PÚBLICAS DESCENTRALIZADAS Y AUTÓNOMAS NO FINANCIERAS

Cuenta Ahorro Inversión y Financiamiento
Presupuesto 2018
Valores RD$

5169 - DIRECCION GENERAL DE CINE (DGCINE)

DETALLE	PRESUPUESTO
I. Ingresos Corrientes	**155,000,000**
Transferencias y donaciones corrientes recibidas	155,000,000
II. Gastos Corrientes	**123,425,000**
Gastos de consumo	96,300,000
Transferencias corrientes otorgadas	27,125,000
III. (I-II) Resultado Económico	**31,575,000**
IV. Ingresos de Capital	**0**
V. Gastos de Capital	**1,575,000**
Proyectos de Inversión	1,575,000
VI. (IV-V) Resultado de Capital	**-1,575,000**
VII. Total de Ingresos + Donaciones	**155,000,000**
VIII. Total de Gastos	**125,000,000**
IX. (VII-(VIII-Intereses)) Resultado Primario	**30,000,000**
X. (VII-VIII) Resultado Financiero	**30,000,000**
XI. Fuente Financieras	**0**
XII. Aplicaciones Financieras	**30,000,000**
Disminución de Cuentas por Pagar	30,000,000
XIII. (XI-XII) Financiamiento Neto	**-30,000,000**

Fuente : Sistema de Información de la Gestión Financiera (SIGEF)

Instituciones públicas descentralizadas y autónomas no financieras

Distribución Institucional por Estructura Programática y Fuente de Financiamiento

Presupuesto 2018

Valores RD$

PODER - CAPÍTULO - SUBCAPÍTULO - ESTRUCTURA PROGRAMÁTICA	FONDO GENERAL	DESTINO ESPECIFICO	FONDO PROPIOS	CRÉDITO INTERNO	CRÉDITO EXTERNO	DONACIONES EXTERNAS	TOTAL
5169-DIRECCION GENERAL DE CINE (DGCINE)	**155,000,000**						**155,000,000**
01-DIRECCION GENERAL DE CINE (DGCINE)	**155,000,000**						**155,000,000**
11-Fomento y Promoción Cinematográficas	**125,000,000**						**125,000,000**
00-N/A	**125,000,000**						**125,000,000**
00-N/A	**125,000,000**						**125,000,000**
0001-Servicios de Fomento y Promoción Cinematográficas	125,000,000						125,000,000
96-Deuda Publica y otras Operaciones Financieras	**30,000,000**						**30,000,000**
00-N/A	**30,000,000**						**30,000,000**
00-N/A	**30,000,000**						**30,000,000**
0001-N/A	30,000,000						30,000,000
TOTAL GENERAL	**155,000,000**						**155,000,000**

Fuente : Sistema de Información de la Gestión Financiera (SIGEF)

INSTITUCIONES PÚBLICAS DESCENTRALIZAS Y AUTÓNOMAS NO FINANCIERAS

Clasificación Objetal por Fuente de Financiamiento
Presupuesto 2018
Valores RD$

5169 - DIRECCION GENERAL DE CINE (DGCINE)

		FUENTES INTERNAS	
	OBJETO - CUENTA	FONDO GENERAL	TOTAL
2.1	**REMUNERACIONES Y CONTRIBUCIONES**	**43,813,118**	**43,813,118**
2.1.1	REMUNERACIONES	33,318,681	33,318,681
2.1.2	SOBRESUELDOS	2,666,000	2,666,000
2.1.3	DIETAS Y GASTOS DE REPRESENTACIÓN	1,405,000	1,405,000
2.1.4	GRATIFICACIONES Y BONIFICACIONES	2,451,437	2,451,437
2.1.5	CONTRIBUCIONES A LA SEGURIDAD SOCIAL	3,972,000	3,972,000
2.2	**CONTRATACIÓN DE SERVICIOS**	**46,081,882**	**46,081,882**
2.2.1	SERVICIOS BÁSICOS	4,542,000	4,542,000
2.2.2	PUBLICIDAD, IMPRESIÓN Y ENCUADERNACIÓN	10,000,000	10,000,000
2.2.3	VIÁTICOS	7,500,000	7,500,000
2.2.4	TRANSPORTE Y ALMACENAJE	4,020,000	4,020,000
2.2.5	ALQUILERES Y RENTAS	4,500,000	4,500,000
2.2.6	SEGUROS	1,260,000	1,260,000
2.2.7	SERVICIOS DE CONSERVACIÓN, REPARACIONES MENORES E INSTALACIONES TEMPORALES	915,000	915,000
2.2.8	OTROS SERVICIOS NO INCLUIDOS EN CONCEPTOS ANTERIORES	13,344,882	13,344,882
2.3	**MATERIALES Y SUMINISTROS**	**6,405,000**	**6,405,000**
2.3.1	ALIMENTOS Y PRODUCTOS AGROFORESTALES	200,000	200,000
2.3.2	TEXTILES Y VESTUARIOS	35,000	35,000
2.3.3	PRODUCTOS DE PAPEL, CARTÓN E IMPRESOS	180,000	180,000
2.3.4	PRODUCTOS FARMACÉUTICOS	50,000	50,000
2.3.5	PRODUCTOS DE CUERO, CAUCHO Y PLÁSTICO	50,000	50,000
2.3.6	PRODUCTOS DE MINERALES, METÁLICOS Y NO METÁLICOS	100,000	100,000
2.3.7	COMBUSTIBLES, LUBRICANTES, PRODUCTOS QUÍMICOS Y CONEXOS	3,290,000	3,290,000
2.3.9	PRODUCTOS Y ÚTILES VARIOS	2,500,000	2,500,000
2.4	**TRANSFERENCIAS CORRIENTES**	**27,125,000**	**27,125,000**
2.4.1	TRANSFERENCIAS CORRIENTES AL SECTOR PRIVADO	14,200,000	14,200,000
2.4.7	TRANSFERENCIAS CORRIENTES AL SECTOR EXTERNO	12,925,000	12,925,000
2.6	**BIENES MUEBLES, INMUEBLES E INTANGIBLES**	**1,575,000**	**1,575,000**
2.6.1	MOBILIARIO Y EQUIPO	825,000	825,000
2.6.2	MOBILIARIO Y EQUIPO EDUCACIONAL Y RECREATIVO	750,000	750,000
4.2	**Disminución de pasivos**	**30,000,000**	**30,000,000**
4.2.1	Disminución de pasivos corrientes	30,000,000	30,000,000
	TOTAL	**155,000,000**	**155,000,000**

Fuente : Sistema de Información de la Gestión Financiera (SIGEF)

5171

INSTITUCIÓN

INSTITUTO DOMINICANO PARA LA CALIDAD (INDOCAL)

AÑO 2018

ORGANIGRAMA INSTITUTO DOMINICANO PARA LA CALIDAD

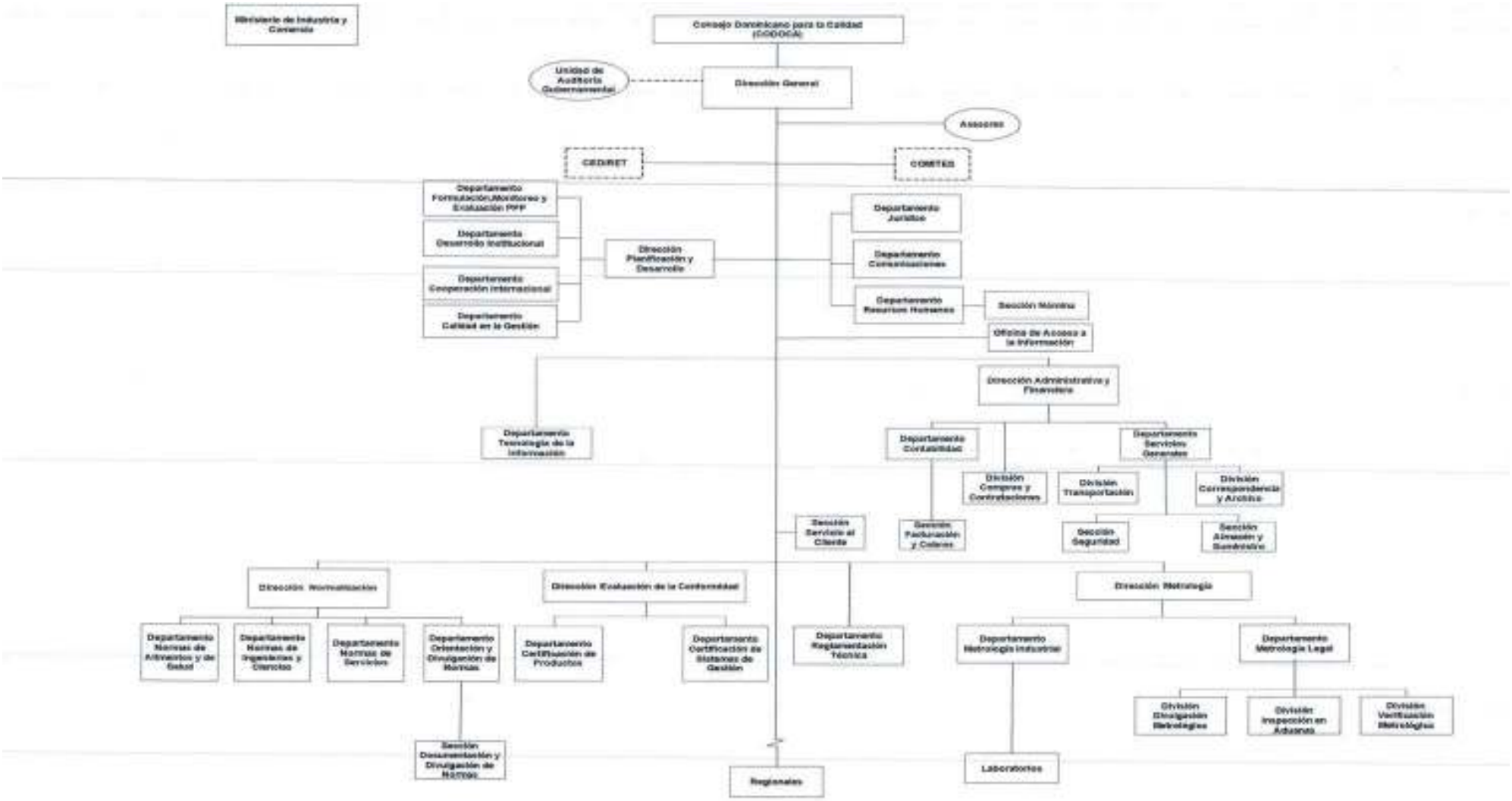

INSTITUTO DOMINICANO PARA LA CALIDAD

Misión

Desarrollar la normalización y metrología brindando servicios de evaluación de la conformidad, apoyados en las buenas prácticas internacionales con un personal cada vez más capacitado, para lograr la competitividad productiva y el bienestar de toda la ciudadanía Dominicana.

Visión

Ser la Institución Nacional de Normalización, Metrología y Evaluación de la Conformidad con competencia y reconocimiento internacional, implantando una cultura organizacional centrada en principios y valores, el desarrollo del talento humano y un sistema de gestión de clase mundial

INSTITUCIONES PÚBLICAS DESCENTRALIZADAS Y AUTÓNOMAS NO FINANCIERAS

Cuenta Ahorro Inversión y Financiamiento
Presupuesto 2018
Valores RD$

5171 - INSTITUTO DOMINICANO PARA LA CALIDAD (INDOCAL)

DETALLE	PRESUPUESTO
I. Ingresos Corrientes	**239,229,000**
Transferencias y donaciones corrientes recibidas	125,000,000
Otros ingresos corrientes	114,229,000
II. Gastos Corrientes	**218,419,000**
Gastos de consumo	218,419,000
III. (I-II) Resultado Económico	**20,810,000**
IV. Ingresos de Capital	**0**
V. Gastos de Capital	**20,760,000**
Proyectos de Inversión	20,760,000
VI. (IV-V) Resultado de Capital	**-20,760,000**
VII. Total de Ingresos + Donaciones	**239,229,000**
VIII. Total de Gastos	**239,179,000**
IX. (VII-(VIII-Intereses)) Resultado Primario	**50,000**
X. (VII-VIII) Resultado Financiero	**50,000**
XI. Fuente Financieras	**0**
XII. Aplicaciones Financieras	**50,000**
Disminución de Cuentas por Pagar	50,000
XIII. (XI-XII) Financiamiento Neto	**-50,000**

Fuente : Sistema de Información de la Gestión Financiera (SIGEF)

Instituciones públicas descentralizadas y autónomas no financieras

Distribución Institucional por Estructura Programática y Fuente de Financiamiento

Presupuesto 2018

Valores RD$

PODER - CAPÍTULO - SUBCAPÍTULO - ESTRUCTURA PROGRAMÁTICA	FONDO GENERAL	DESTINO ESPECIFICO	FONDO PROPIOS	CRÉDITO INTERNO	CRÉDITO EXTERNO	DONACIONES EXTERNAS	TOTAL
5171-INSTITUTO DOMINICANO PARA LA CALIDAD (INDOCAL)	**125,000,000**		**114,229,000**				**239,229,000**
01-INSTITUTO DOMINICANO PARA LA CALIDAD (INDOCAL)	**125,000,000**		**114,229,000**				**239,229,000**
11-Servicios de Normalización y Metrologìa Legal e Industrial	**124,950,000**		**114,229,000**				**239,179,000**
00-N/A	**124,950,000**		**114,229,000**				**239,179,000**
00-N/A	**124,950,000**		**114,229,000**				**239,179,000**
0001-Dirección y Coordinación	49,178,954		50,613,432				99,792,386
0002-Servicios Administrativos y Financieros	21,789,738		21,228,692				43,018,430
0003-Servicios de Normalización	13,220,460		7,161,762				20,382,222
0004-Servicios de Metrologìa Legal	12,000,284		13,059,882				25,060,166
0005-Servicios de Metrologìa Industrial	19,359,128		7,988,737				27,347,865
0006-Servicios de Evaluación de la Conformidad	9,401,436		14,176,495				23,577,931
96-Deuda Pública y Otras Operaciones Financieras.	**50,000**						**50,000**
00-N/A	**50,000**						**50,000**
00-N/A	**50,000**						**50,000**
0000-N/A	50,000						50,000
TOTAL GENERAL	**125,000,000**		**114,229,000**				**239,229,000**

Fuente : Sistema de Información de la Gestión Financiera (SIGEF)

INSTITUCIONES PÚBLICAS DESCENTRALIZAS Y AUTÓNOMAS NO FINANCIERAS

Clasificación Objetal por Fuente de Financiamiento
Presupuesto 2018
Valores RD$

5171 - INSTITUTO DOMINICANO PARA LA CALIDAD (INDOCAL)

		FUENTES INTERNAS		
	OBJETO - CUENTA	**FONDO GENERAL**	**FONDOS PROPIOS**	**TOTAL**
2.1	**REMUNERACIONES Y CONTRIBUCIONES**	**91,789,679**	**78,265,636**	**170,055,315**
2.1.1	REMUNERACIONES	77,525,673	61,329,464	138,855,137
2.1.2	SOBRESUELDOS	5,006,000	8,980,818	13,986,818
2.1.5	CONTRIBUCIONES A LA SEGURIDAD SOCIAL	9,258,006	7,955,354	17,213,360
2.2	**CONTRATACIÓN DE SERVICIOS**	**14,625,289**	**11,402,364**	**26,027,653**
2.2.1	SERVICIOS BÁSICOS	4,270,937		4,270,937
2.2.2	PUBLICIDAD, IMPRESIÓN Y ENCUADERNACIÓN	300,000	660,000	960,000
2.2.3	VIÁTICOS	1,885,000	3,150,000	5,035,000
2.2.4	TRANSPORTE Y ALMACENAJE	650,000	420,000	1,070,000
2.2.5	ALQUILERES Y RENTAS	4,444,352	378,000	4,822,352
2.2.6	SEGUROS	400,000	89,364	489,364
2.2.7	SERVICIOS DE CONSERVACIÓN, REPARACIONES MENORES E INSTALACIONES TEMPORALES	450,000	1,950,000	2,400,000
2.2.8	OTROS SERVICIOS NO INCLUIDOS EN CONCEPTOS ANTERIORES	2,225,000	4,755,000	6,980,000
2.3	**MATERIALES Y SUMINISTROS**	**12,265,032**	**10,071,000**	**22,336,032**
2.3.1	ALIMENTOS Y PRODUCTOS AGROFORESTALES	800,000	1,670,000	2,470,000
2.3.2	TEXTILES Y VESTUARIOS	775,030	595,000	1,370,030
2.3.3	PRODUCTOS DE PAPEL, CARTÓN E IMPRESOS	1,855,000	650,000	2,505,000
2.3.5	PRODUCTOS DE CUERO, CAUCHO Y PLÁSTICO	275,000	300,000	575,000
2.3.6	PRODUCTOS DE MINERALES, METÁLICOS Y NO METÁLICOS	150,000	1,400,000	1,550,000
2.3.7	COMBUSTIBLES, LUBRICANTES, PRODUCTOS QUÍMICOS Y CONEXOS	2,430,000	950,000	3,380,000
2.3.9	PRODUCTOS Y ÚTILES VARIOS	5,980,002	4,506,000	10,486,002
2.6	**BIENES MUEBLES, INMUEBLES E INTANGIBLES**	**6,270,000**	**14,490,000**	**20,760,000**
2.6.1	MOBILIARIO Y EQUIPO	2,600,000	175,000	2,775,000
2.6.2	MOBILIARIO Y EQUIPO EDUCACIONAL Y RECREATIVO	150,000	30,000	180,000
2.6.4	VEHÍCULOS Y EQUIPO DE TRANSPORTE, TRACCIÓN Y ELEVACIÓN	3,000,000	12,485,000	15,485,000
2.6.5	MAQUINARIA, OTROS EQUIPOS Y HERRAMIENTAS	170,000	1,800,000	1,970,000
2.6.8	BIENES INTANGIBLES	350,000		350,000
4.2	**Disminución de pasivos**	**50,000**		**50,000**
4.2.1	Disminución de pasivos corrientes	50,000		50,000
	TOTAL	**125,000,000**	**114,229,000**	**239,229,000**

Fuente : Sistema de Información de la Gestión Financiera (SIGEF)

5172

INSTITUCIÓN

ORGANISMO DOMINICANO DE ACREDITACIÓN (ODAC)

AÑO 2018

ORGANISMO DOMINICANO DE ACREDITACIÓN (ODAC)
ORGANIGRAMA PROPUESTO

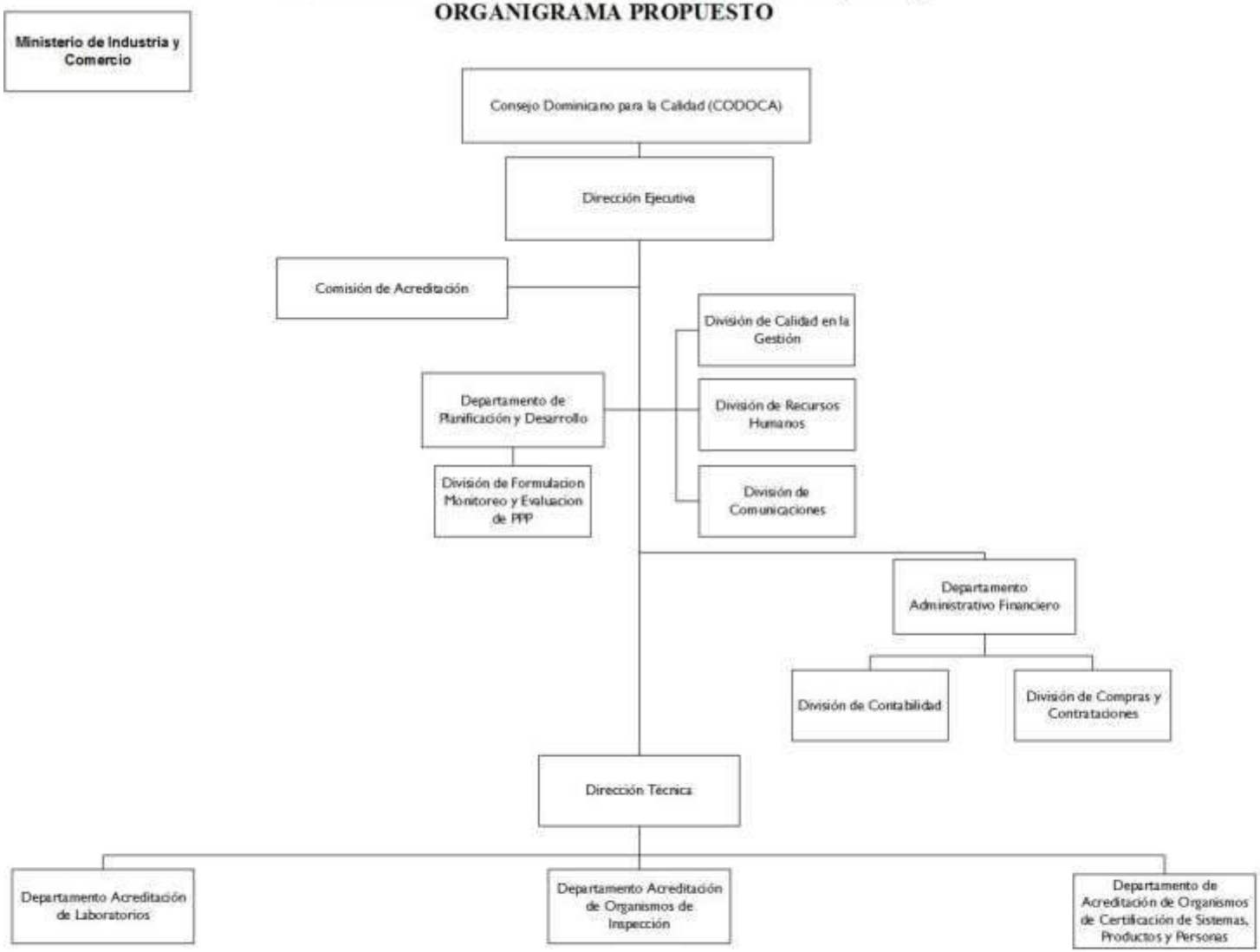

MAP
Dirección de Diagnóstico y Diseño Organizacional
Marzo, 2014

ORGANISMO DOMINICANO DE ACREDITACIÓN

Misión

Respaldar la competencia técnica y credibilidad de las entidades acreditadas, para garantizar la confianza en el Sistema Dominicano para la Calidad (SIDOCAL), asegurando que los servicios ofrecidos por las entidades acreditadas mantengan la calidad bajo la cual fue reconocida su competencia técnica, y estimular la cooperación entre ellas.

Visión

Ser el organismo nacional de Acreditación, con reconocimiento de la competencia técnica, a nivel nacional, regional e internacional.

INSTITUCIONES PÚBLICAS DESCENTRALIZADAS Y AUTÓNOMAS NO FINANCIERAS

Cuenta Ahorro Inversión y Financiamiento
Presupuesto 2018
Valores RD$

5172 - ORGANISMO DOMINICANO DE ACREDITACION (ODAC)

DETALLE	PRESUPUESTO
I. Ingresos Corrientes	**90,000,000**
Ventas de bienes y servicios	5,000,000
Transferencias y donaciones corrientes recibidas	85,000,000
II. Gastos Corrientes	**86,532,000**
Gastos de consumo	86,532,000
III. (I-II) Resultado Económico	**3,468,000**
IV. Ingresos de Capital	**0**
V. Gastos de Capital	**3,468,000**
Proyectos de Inversión	3,468,000
VI. (IV-V) Resultado de Capital	**-3,468,000**
VII. Total de Ingresos + Donaciones	**90,000,000**
VIII. Total de Gastos	**90,000,000**
IX. (VII-(VIII-Intereses)) Resultado Primario	**0**
X. (VII-VIII) Resultado Financiero	**0**
XI. Fuente Financieras	**0**
XII. Aplicaciones Financieras	**0**
XIII. (XI-XII) Financiamiento Neto	**0**

Fuente : Sistema de Información de la Gestión Financiera (SIGEF)

Instituciones públicas descentralizadas y autónomas no financieras

Distribución Institucional por Estructura Programática y Fuente de Financiamiento

Presupuesto 2018

Valores RD$

PODER - CAPÍTULO - SUBCAPÍTULO - ESTRUCTURA PROGRAMÁTICA	FONDO GENERAL	DESTINO ESPECIFICO	FONDO PROPIOS	CRÉDITO INTERNO	CRÉDITO EXTERNO	DONACIONES EXTERNAS	TOTAL
5172-ORGANISMO DOMINICANO DE ACREDITACION (ODAC)	**85,000,000**		**5,000,000**				**90,000,000**
01-ORGANISMO DOMINICANO DE ACREDITACION (ODAC)	**85,000,000**		**5,000,000**				**90,000,000**
11-Coordinación y Regulación para la Politica Nacional de Calidad	**85,000,000**		**5,000,000**				**90,000,000**
00-N/A	**85,000,000**		**5,000,000**				**90,000,000**
00-N/A	**85,000,000**		**5,000,000**				**90,000,000**
0001-Dirección y Coordinación	71,965,000		5,000,000				76,965,000
0002-Servicios de Regulación	13,035,000						13,035,000
TOTAL GENERAL	**85,000,000**		**5,000,000**				**90,000,000**

Fuente : Sistema de Información de la Gestión Financiera (SIGEF)

INSTITUCIONES PÚBLICAS DESCENTRALIZAS Y AUTÓNOMAS NO FINANCIERAS

Clasificación Objetal por Fuente de Financiamiento
Presupuesto 2018
Valores RD$

5172 - ORGANISMO DOMINICANO DE ACREDITACION (ODAC)

		FUENTES INTERNAS		
	OBJETO - CUENTA	**FONDO GENERAL**	**FONDOS PROPIOS**	**TOTAL**
2.1	**REMUNERACIONES Y CONTRIBUCIONES**	**42,840,000**		**42,840,000**
2.1.1	REMUNERACIONES	31,850,000		31,850,000
2.1.2	SOBRESUELDOS	4,520,000		4,520,000
2.1.3	DIETAS Y GASTOS DE REPRESENTACIÓN	360,000		360,000
2.1.5	CONTRIBUCIONES A LA SEGURIDAD SOCIAL	6,110,000		6,110,000
2.2	**CONTRATACIÓN DE SERVICIOS**	**18,592,000**	**5,000,000**	**23,592,000**
2.2.1	SERVICIOS BÁSICOS	1,892,000		1,892,000
2.2.2	PUBLICIDAD, IMPRESIÓN Y ENCUADERNACIÓN	2,800,000		2,800,000
2.2.3	VIÁTICOS	510,000		510,000
2.2.4	TRANSPORTE Y ALMACENAJE	370,000		370,000
2.2.5	ALQUILERES Y RENTAS	1,800,000		1,800,000
2.2.6	SEGUROS	1,510,000		1,510,000
2.2.7	SERVICIOS DE CONSERVACIÓN, REPARACIONES MENORES E INSTALACIONES TEMPORALES	960,000		960,000
2.2.8	OTROS SERVICIOS NO INCLUIDOS EN CONCEPTOS ANTERIORES	8,750,000	5,000,000	13,750,000
2.3	**MATERIALES Y SUMINISTROS**	**20,100,000**		**20,100,000**
2.3.1	ALIMENTOS Y PRODUCTOS AGROFORESTALES	2,300,000		2,300,000
2.3.5	PRODUCTOS DE CUERO, CAUCHO Y PLÁSTICO	150,000		150,000
2.3.7	COMBUSTIBLES, LUBRICANTES, PRODUCTOS QUÍMICOS Y CONEXOS	2,200,000		2,200,000
2.3.9	PRODUCTOS Y ÚTILES VARIOS	15,450,000		15,450,000
2.6	**BIENES MUEBLES, INMUEBLES E INTANGIBLES**	**3,468,000**		**3,468,000**
2.6.1	MOBILIARIO Y EQUIPO	600,000		600,000
2.6.8	BIENES INTANGIBLES	100,000		100,000
2.6.9	EDIFICIOS, ESTRUCTURAS, TIERRAS, TERRENOS Y OBJETOS DE VALOR	2,768,000		2,768,000
	TOTAL	**85,000,000**	**5,000,000**	**90,000,000**

Fuente : Sistema de Información de la Gestión Financiera (SIGEF)

5174

INSTITUCIÓN

MERCADOS DOMINICANOS DE ABASTO AGROPECUARIO

AÑO 2018

Organigrama de Mercados Dominicanos de Abasto Agropecuario (MERCADOM)

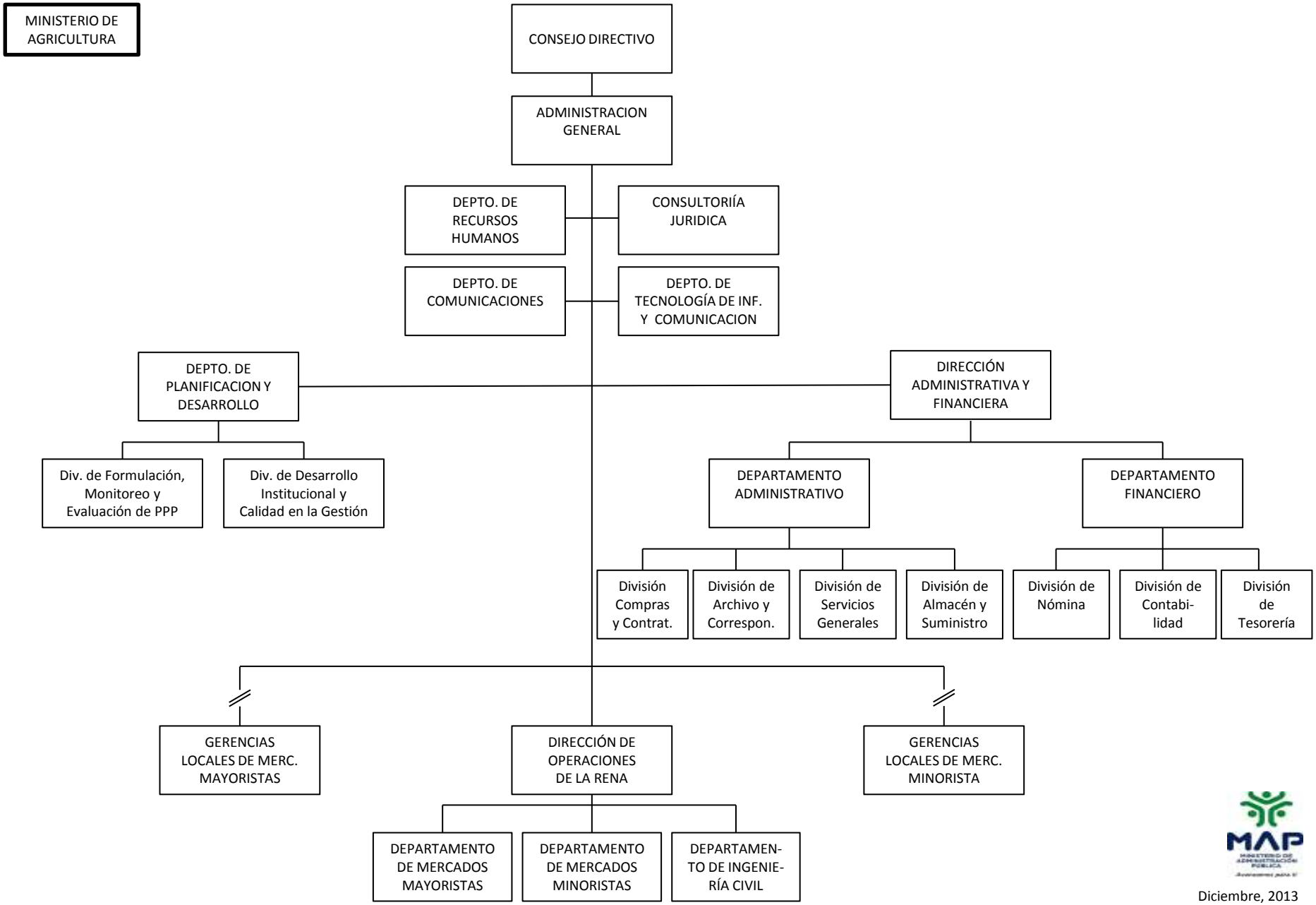

Diciembre, 2013

MERCADOS DOMINCANOS DE ABASTO AGROPECUARIO

Misión

Articular el funcionamiento eficiente de la Red Nacional Alimentaria (RENA), asegurando la adecuada operación de los mercados mayoristas, minoristas y mataderos regionales adscritos a la red, en un clima de organización, higiene, inocuidad, calidad, competitividad y responsabilidad social, beneficiando a la sociedad dominicana en su conjunto.

Visión

Ser un ente gesto eficiente y promotor de la cultura de la calidad en la gestión, mediante el establecimiento y la aplicación efectiva de un marco normativo para regular el funcionamiento de las unidades alimentarias de la RENA y la coordinación entre la administración, las instituciones públicas centrales, descentralizadas y locales, y los operadores y usuarios, en un entorno de seguridad jurídica, transparencia, competencia y responsabilidad social, en concordancia con los estándares internacionales.

INSTITUCIONES PÚBLICAS DESCENTRALIZADAS Y AUTÓNOMAS NO FINANCIERAS

Cuenta Ahorro Inversión y Financiamiento
Presupuesto 2018
Valores RD$

5174 - MERCADOS DOMINICANOS DE ABASTO AGROPECUARIO

DETALLE	PRESUPUESTO
I. Ingresos Corrientes	**152,174,096**
Ventas de bienes y servicios	30,257,692
Transferencias y donaciones corrientes recibidas	121,916,404
II. Gastos Corrientes	**152,174,096**
Gastos de consumo	152,074,096
Transferencias corrientes otorgadas	100,000
III. (I-II) Resultado Económico	**0**
IV. Ingresos de Capital	**0**
V. Gastos de Capital	**0**
VI. (IV-V) Resultado de Capital	**0**
VII. Total de Ingresos + Donaciones	**152,174,096**
VIII. Total de Gastos	**152,174,096**
IX. (VII-(VIII-Intereses)) Resultado Primario	**0**
X. (VII-VIII) Resultado Financiero	**0**
XI. Fuente Financieras	**0**
XII. Aplicaciones Financieras	**0**
XIII. (XI-XII) Financiamiento Neto	**0**

Fuente : Sistema de Información de la Gestión Financiera (SIGEF)

Instituciones públicas descentralizadas y autónomas no financieras

Distribución Institucional por Estructura Programática y Fuente de Financiamiento

Presupuesto 2018

Valores RD$

PODER - CAPÍTULO - SUBCAPÍTULO - ESTRUCTURA PROGRAMÁTICA	FONDO GENERAL	DESTINO ESPECIFICO	FONDO PROPIOS	CRÉDITO INTERNO	CRÉDITO EXTERNO	DONACIONES EXTERNAS	TOTAL
5174-MERCADOS DOMINICANOS DE ABASTO AGROPECUARIO	**121,916,404**		**30,257,692**				**152,174,096**
01-MERCADOS DOMINICANOS DE ABASTO AGROPECUARIO	**121,916,404**		**30,257,692**				**152,174,096**
11-Gestión y Regularización de Mercados Agropecuarios	**121,916,404**		**30,157,692**				**152,074,096**
00-N/A	**121,916,404**		**30,157,692**				**152,074,096**
00-N/A	**121,916,404**		**30,157,692**				**152,074,096**
0001-Dirección y Administración Financiera	93,927,061		6,820,524				100,747,585
0002-Servicios del Merca Santo Domingo	27,989,343		22,990,000				50,979,343
0003-Regulación y Seguimiento de los Mercados Minorista			347,168				347,168
98-Administración de Contribuciones Especiales			**100,000**				**100,000**
00-N/A			**100,000**				**100,000**
00-N/A			**100,000**				**100,000**
0000-Administración de Contribuciones Especiales			100,000				100,000
TOTAL GENERAL	**121,916,404**		**30,257,692**				**152,174,096**

Fuente : Sistema de Información de la Gestión Financiera (SIGEF)

INSTITUCIONES PÚBLICAS DESCENTRALIZAS Y AUTÓNOMAS NO FINANCIERAS

Clasificación Objetal por Fuente de Financiamiento
Presupuesto 2018
Valores RD$

5174 - MERCADOS DOMINICANOS DE ABASTO AGROPECUARIO

		FUENTES INTERNAS		
	OBJETO - CUENTA	**FONDO GENERAL**	**FONDOS PROPIOS**	**TOTAL**
2.1	**REMUNERACIONES Y CONTRIBUCIONES**	**110,275,843**	**4,927,456**	**115,203,299**
2.1.1	REMUNERACIONES	97,875,843	321,932	98,197,775
2.1.2	SOBRESUELDOS	250,000		250,000
2.1.3	DIETAS Y GASTOS DE REPRESENTACIÓN	150,000	35,000	185,000
2.1.5	CONTRIBUCIONES A LA SEGURIDAD SOCIAL	12,000,000	4,570,524	16,570,524
2.2	**CONTRATACIÓN DE SERVICIOS**	**10,465,561**	**20,605,000**	**31,070,561**
2.2.1	SERVICIOS BÁSICOS	950,000	1,360,000	2,310,000
2.2.2	PUBLICIDAD, IMPRESIÓN Y ENCUADERNACIÓN		4,750,000	4,750,000
2.2.3	VIÁTICOS		10,000	10,000
2.2.5	ALQUILERES Y RENTAS	25,000		25,000
2.2.6	SEGUROS	2,000,000		2,000,000
2.2.7	SERVICIOS DE CONSERVACIÓN, REPARACIONES MENORES E INSTALACIONES TEMPORALES	490,561	1,350,000	1,840,561
2.2.8	OTROS SERVICIOS NO INCLUIDOS EN CONCEPTOS ANTERIORES	7,000,000	13,135,000	20,135,000
2.3	**MATERIALES Y SUMINISTROS**	**1,175,000**	**4,625,236**	**5,800,236**
2.3.1	ALIMENTOS Y PRODUCTOS AGROFORESTALES		200,000	200,000
2.3.2	TEXTILES Y VESTUARIOS		200,000	200,000
2.3.3	PRODUCTOS DE PAPEL, CARTÓN E IMPRESOS	175,000	650,000	825,000
2.3.5	PRODUCTOS DE CUERO, CAUCHO Y PLÁSTICO		70,000	70,000
2.3.6	PRODUCTOS DE MINERALES, METÁLICOS Y NO METÁLICOS		50,000	50,000
2.3.7	COMBUSTIBLES, LUBRICANTES, PRODUCTOS QUÍMICOS Y CONEXOS	1,000,000	2,625,236	3,625,236
2.3.9	PRODUCTOS Y ÚTILES VARIOS		830,000	830,000
2.4	**TRANSFERENCIAS CORRIENTES**		**100,000**	**100,000**
2.4.1	TRANSFERENCIAS CORRIENTES AL SECTOR PRIVADO		100,000	100,000
	TOTAL	**121,916,404**	**30,257,692**	**152,174,096**

Fuente : Sistema de Información de la Gestión Financiera (SIGEF)

5175

INSTITUCIÓN

CONSEJO NACIONAL DE COMPETITIVIDAD

AÑO 2018

Consejo Nacional de Competitividad

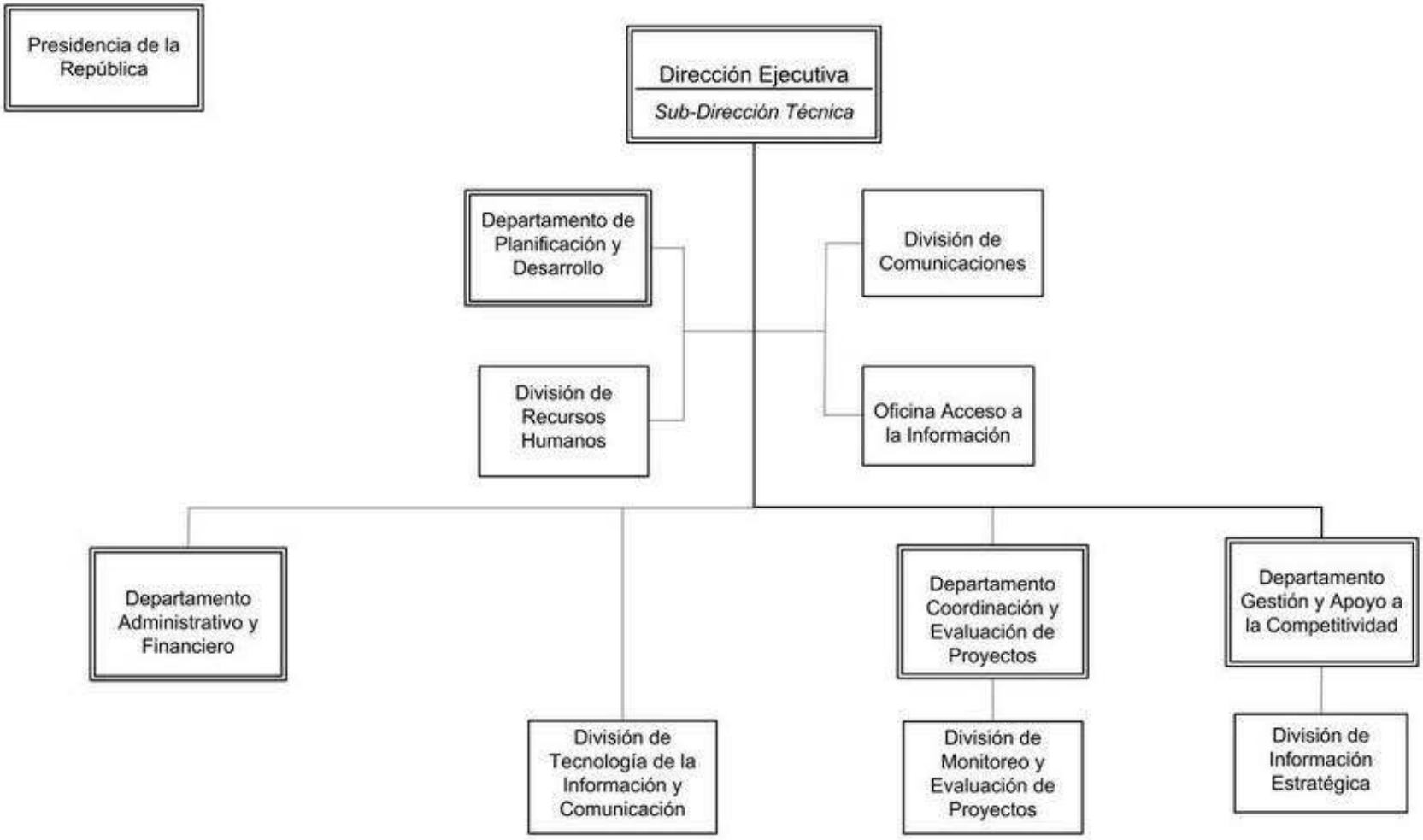

CONSEJO NACIONAL DE COMPETITIVIDAD

Misión

Articular, gestionar e impulsar políticas y estrategias público-privadas que mejoren la competitividad de la República Dominicana, contribuyendo a incrementar la calidad y productividad de los sectores involucrados.

Visión

Ser una institución sostenible, líder en el ámbito de la competitividad de la República Dominicana y referente regional.

INSTITUCIONES PÚBLICAS DESCENTRALIZADAS Y AUTÓNOMAS NO FINANCIERAS

Cuenta Ahorro Inversión y Financiamiento
Presupuesto 2018
Valores RD$

5175 - CONSEJO NACIONAL DE COMPETITIVIDAD

DETALLE	PRESUPUESTO
I. Ingresos Corrientes	**133,637,612**
Transferencias y donaciones corrientes recibidas	133,637,612
II. Gastos Corrientes	**131,602,612**
Gastos de consumo	131,602,612
III. (I-II) Resultado Económico	**2,035,000**
IV. Ingresos de Capital	**50,200,000**
V. Gastos de Capital	**52,235,000**
Proyectos de Inversión	52,235,000
VI. (IV-V) Resultado de Capital	**-2,035,000**
VII. Total de Ingresos + Donaciones	**183,837,612**
VIII. Total de Gastos	**183,837,612**
IX. (VII-(VIII-Intereses)) Resultado Primario	**0**
X. (VII-VIII) Resultado Financiero	**0**
XI. Fuente Financieras	**0**
XII. Aplicaciones Financieras	**0**
XIII. (XI-XII) Financiamiento Neto	**0**

Fuente : Sistema de Información de la Gestión Financiera (SIGEF)

Instituciones públicas descentralizadas y autónomas no financieras

Distribución Institucional por Estructura Programática y Fuente de Financiamiento

Presupuesto 2018

Valores RD$

PODER - CAPÍTULO - SUBCAPÍTULO - ESTRUCTURA PROGRAMÁTICA	FONDO GENERAL	DESTINO ESPECIFICO	FONDO PROPIOS	CRÉDITO INTERNO	CRÉDITO EXTERNO	DONACIONES EXTERNAS	TOTAL
5175-CONSEJO NACIONAL DE COMPETITIVIDAD	**183,837,612**						**183,837,612**
01-CONSEJO NACIONAL DE COMPETITIVIDAD	**183,837,612**						**183,837,612**
11-Politicas Competitivas	**183,837,612**						**183,837,612**
00-N/A	**183,837,612**						**183,837,612**
00-N/A	**183,837,612**						**183,837,612**
0001-Direccion y Coordinacion	180,837,612						180,837,612
0002-Diseño de Politicas , Programas y Proyectos	1,500,000						1,500,000
0003-Iniciativas para el Desarrollo E Implementacion de Politicas de Competitividad	1,500,000						1,500,000
TOTAL GENERAL	**183,837,612**						**183,837,612**

Fuente : Sistema de Información de la Gestión Financiera (SIGEF)

INSTITUCIONES PÚBLICAS DESCENTRALIZAS Y AUTÓNOMAS NO FINANCIERAS

Clasificación Objetal por Fuente de Financiamiento
Presupuesto 2018
Valores RD$

5175 - CONSEJO NACIONAL DE COMPETITIVIDAD

		FUENTES INTERNAS	
	OBJETO - CUENTA	FONDO GENERAL	TOTAL
2.1	**REMUNERACIONES Y CONTRIBUCIONES**	**99,522,566**	**99,522,566**
2.1.1	REMUNERACIONES	74,289,900	74,289,900
2.1.2	SOBRESUELDOS	12,321,300	12,321,300
2.1.4	GRATIFICACIONES Y BONIFICACIONES	3,742,080	3,742,080
2.1.5	CONTRIBUCIONES A LA SEGURIDAD SOCIAL	9,169,286	9,169,286
2.2	**CONTRATACIÓN DE SERVICIOS**	**23,439,746**	**23,439,746**
2.2.1	SERVICIOS BÁSICOS	4,150,000	4,150,000
2.2.2	PUBLICIDAD, IMPRESIÓN Y ENCUADERNACIÓN	1,650,000	1,650,000
2.2.3	VIÁTICOS	1,200,000	1,200,000
2.2.4	TRANSPORTE Y ALMACENAJE	715,000	715,000
2.2.5	ALQUILERES Y RENTAS	2,240,000	2,240,000
2.2.6	SEGUROS	1,330,000	1,330,000
2.2.7	SERVICIOS DE CONSERVACIÓN, REPARACIONES MENORES E INSTALACIONES TEMPORALES	3,600,000	3,600,000
2.2.8	OTROS SERVICIOS NO INCLUIDOS EN CONCEPTOS ANTERIORES	8,554,746	8,554,746
2.3	**MATERIALES Y SUMINISTROS**	**8,640,300**	**8,640,300**
2.3.1	ALIMENTOS Y PRODUCTOS AGROFORESTALES	2,100,000	2,100,000
2.3.3	PRODUCTOS DE PAPEL, CARTÓN E IMPRESOS	1,050,000	1,050,000
2.3.7	COMBUSTIBLES, LUBRICANTES, PRODUCTOS QUÍMICOS Y CONEXOS	1,900,000	1,900,000
2.3.9	PRODUCTOS Y ÚTILES VARIOS	3,590,300	3,590,300
2.6	**BIENES MUEBLES, INMUEBLES E INTANGIBLES**	**2,035,000**	**2,035,000**
2.6.1	MOBILIARIO Y EQUIPO	2,035,000	2,035,000
2.7	**OBRAS**	**50,200,000**	**50,200,000**
2.7.1	OBRAS EN EDIFICACIONES	50,200,000	50,200,000
	TOTAL	**183,837,612**	**183,837,612**

Fuente : Sistema de Información de la Gestión Financiera (SIGEF)

5176

INSTITUCIÓN

CONSEJO NACIONAL DE DISCAPACIDAD (CONADIS)

AÑO 2018

Consejo Nacional de Discapacidad
CONADIS
Organigrama institucional aprobado

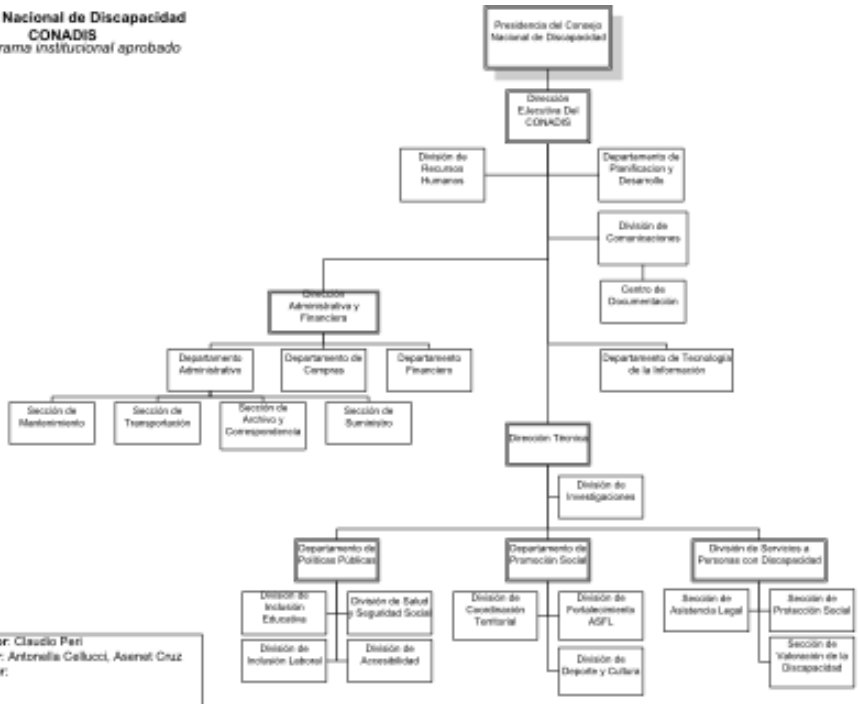

Preparado por: Claudio Peri
Revisado por: Antonella Cellucci, Asenet Cruz
Aprobado por:

10 de abril 2014

CONSEJO NACIONAL DE DISCAPACIDAD (CONADIS)

Misión

Garantizar la igualdad de derechos, la equiparación de oportunidades y la eliminación de toda forma de discriminación hacia las personas con Discapacidad.

Visión

Lograr la plena inclusión de las personas con Discapacidad en la sociedad Dominicana y ser reconocida como la entidad rectora de políticas públicas en materia de discapacidad.

INSTITUCIONES PÚBLICAS DESCENTRALIZADAS Y AUTÓNOMAS NO FINANCIERAS

Cuenta Ahorro Inversión y Financiamiento
Presupuesto 2018
Valores RD$

5176 - CONSEJO NACIONAL DE DISCAPACIDAD (CONADIS)

DETALLE	PRESUPUESTO
I. Ingresos Corrientes	**190,149,186**
Transferencias y donaciones corrientes recibidas	190,149,186
II. Gastos Corrientes	**175,280,606**
Gastos de consumo	131,588,006
Transferencias corrientes otorgadas	43,692,600
III. (I-II) Resultado Económico	**14,868,580**
IV. Ingresos de Capital	**0**
V. Gastos de Capital	**14,868,580**
Proyectos de Inversión	14,868,580
VI. (IV-V) Resultado de Capital	**-14,868,580**
VII. Total de Ingresos + Donaciones	**190,149,186**
VIII. Total de Gastos	**190,149,186**
IX. (VII-(VIII-Intereses)) Resultado Primario	**0**
X. (VII-VIII) Resultado Financiero	**0**
XI. Fuente Financieras	**0**
XII. Aplicaciones Financieras	**0**
XIII. (XI-XII) Financiamiento Neto	**0**

Fuente : Sistema de Información de la Gestión Financiera (SIGEF)

Instituciones públicas descentralizadas y autónomas no financieras

Distribución Institucional por Estructura Programática y Fuente de Financiamiento

Presupuesto 2018

Valores RD$

PODER - CAPÍTULO - SUBCAPÍTULO - ESTRUCTURA PROGRAMÁTICA	FONDO GENERAL	DESTINO ESPECIFICO	FONDO PROPIOS	CRÉDITO INTERNO	CRÉDITO EXTERNO	DONACIONES EXTERNAS	TOTAL
5176-CONSEJO NACIONAL DE DISCAPACIDAD (CONADIS)	**190,149,186**						**190,149,186**
01-CONSEJO NACIONAL DE DISCAPACIDAD (CONADIS)	**190,149,186**						**190,149,186**
11-Inclusión Social de Personas con Discapacidad	**146,456,586**						**146,456,586**
00-N/A	**146,456,586**						**146,456,586**
00-N/A	**146,456,586**						**146,456,586**
0001-Dirección y Coordinación del Consejo	107,531,583						107,531,583
0002-Diseño, Coordinación y Evaluación de Politicas Públicas para Personas con Discapacidad	17,857,509						17,857,509
0003-Promoción y Protección Social de Personas con Discapacidad	550,000						550,000
0004-Apoyo A Grupos Vulnerables en Pobreza Extrema	20,517,494						20,517,494
98-Administración de Contribuciones Especiales	**43,692,600**						**43,692,600**
00-N/A	**43,692,600**						**43,692,600**
00-N/A	**43,692,600**						**43,692,600**
0000-N/A	43,692,600						43,692,600
TOTAL GENERAL	**190,149,186**						**190,149,186**

Fuente : Sistema de Información de la Gestión Financiera (SIGEF)

INSTITUCIONES PÚBLICAS DESCENTRALIZAS Y AUTÓNOMAS NO FINANCIERAS

Clasificación Objetal por Fuente de Financiamiento
Presupuesto 2018
Valores RD$

5176 - CONSEJO NACIONAL DE DISCAPACIDAD (CONADIS)

		FUENTES INTERNAS	
	OBJETO - CUENTA	**FONDO GENERAL**	**TOTAL**
2.1	**REMUNERACIONES Y CONTRIBUCIONES**	**85,120,711**	**85,120,711**
2.1.1	REMUNERACIONES	69,054,912	69,054,912
2.1.2	SOBRESUELDOS	4,562,734	4,562,734
2.1.4	GRATIFICACIONES Y BONIFICACIONES	5,769,468	5,769,468
2.1.5	CONTRIBUCIONES A LA SEGURIDAD SOCIAL	5,733,597	5,733,597
2.2	**CONTRATACIÓN DE SERVICIOS**	**36,942,785**	**36,942,785**
2.2.1	SERVICIOS BÁSICOS	3,766,962	3,766,962
2.2.2	PUBLICIDAD, IMPRESIÓN Y ENCUADERNACIÓN	5,226,097	5,226,097
2.2.3	VIÁTICOS	4,150,000	4,150,000
2.2.4	TRANSPORTE Y ALMACENAJE	1,065,000	1,065,000
2.2.5	ALQUILERES Y RENTAS	9,812,726	9,812,726
2.2.6	SEGUROS	558,000	558,000
2.2.7	SERVICIOS DE CONSERVACIÓN, REPARACIONES MENORES E INSTALACIONES TEMPORALES	1,714,000	1,714,000
2.2.8	OTROS SERVICIOS NO INCLUIDOS EN CONCEPTOS ANTERIORES	10,650,000	10,650,000
2.3	**MATERIALES Y SUMINISTROS**	**9,524,510**	**9,524,510**
2.3.1	ALIMENTOS Y PRODUCTOS AGROFORESTALES	2,528,750	2,528,750
2.3.2	TEXTILES Y VESTUARIOS	28,241	28,241
2.3.3	PRODUCTOS DE PAPEL, CARTÓN E IMPRESOS	564,515	564,515
2.3.5	PRODUCTOS DE CUERO, CAUCHO Y PLÁSTICO	445,410	445,410
2.3.6	PRODUCTOS DE MINERALES, METÁLICOS Y NO METÁLICOS	166,400	166,400
2.3.7	COMBUSTIBLES, LUBRICANTES, PRODUCTOS QUÍMICOS Y CONEXOS	4,871,338	4,871,338
2.3.9	PRODUCTOS Y ÚTILES VARIOS	919,856	919,856
2.4	**TRANSFERENCIAS CORRIENTES**	**43,692,600**	**43,692,600**
2.4.1	TRANSFERENCIAS CORRIENTES AL SECTOR PRIVADO	43,692,600	43,692,600
2.6	**BIENES MUEBLES, INMUEBLES E INTANGIBLES**	**14,868,580**	**14,868,580**
2.6.1	MOBILIARIO Y EQUIPO	1,285,500	1,285,500
2.6.2	MOBILIARIO Y EQUIPO EDUCACIONAL Y RECREATIVO	49,920	49,920
2.6.3	EQUIPO E INSTRUMENTAL, CIENTÍFICO Y LABORATORIO	2,651,000	2,651,000
2.6.4	VEHÍCULOS Y EQUIPO DE TRANSPORTE, TRACCIÓN Y ELEVACIÓN	8,850,000	8,850,000
2.6.5	MAQUINARIA, OTROS EQUIPOS Y HERRAMIENTAS	1,818,000	1,818,000
2.6.8	BIENES INTANGIBLES	214,160	214,160
	TOTAL	**190,149,186**	**190,149,186**

Fuente : Sistema de Información de la Gestión Financiera (SIGEF)

5177

INSTITUCIÓN

CONSEJO NAC. DE INVESTIGACIONES AGROPECUARIAS Y FORESTALES (CONIAF)

AÑO 2018

ESTRUCTURA ORGANIZATIVA DEL CONSEJO NACIONAL DE INVESTIGACIONES AGROPECUARIAS Y FORESTALES (CONIAF)

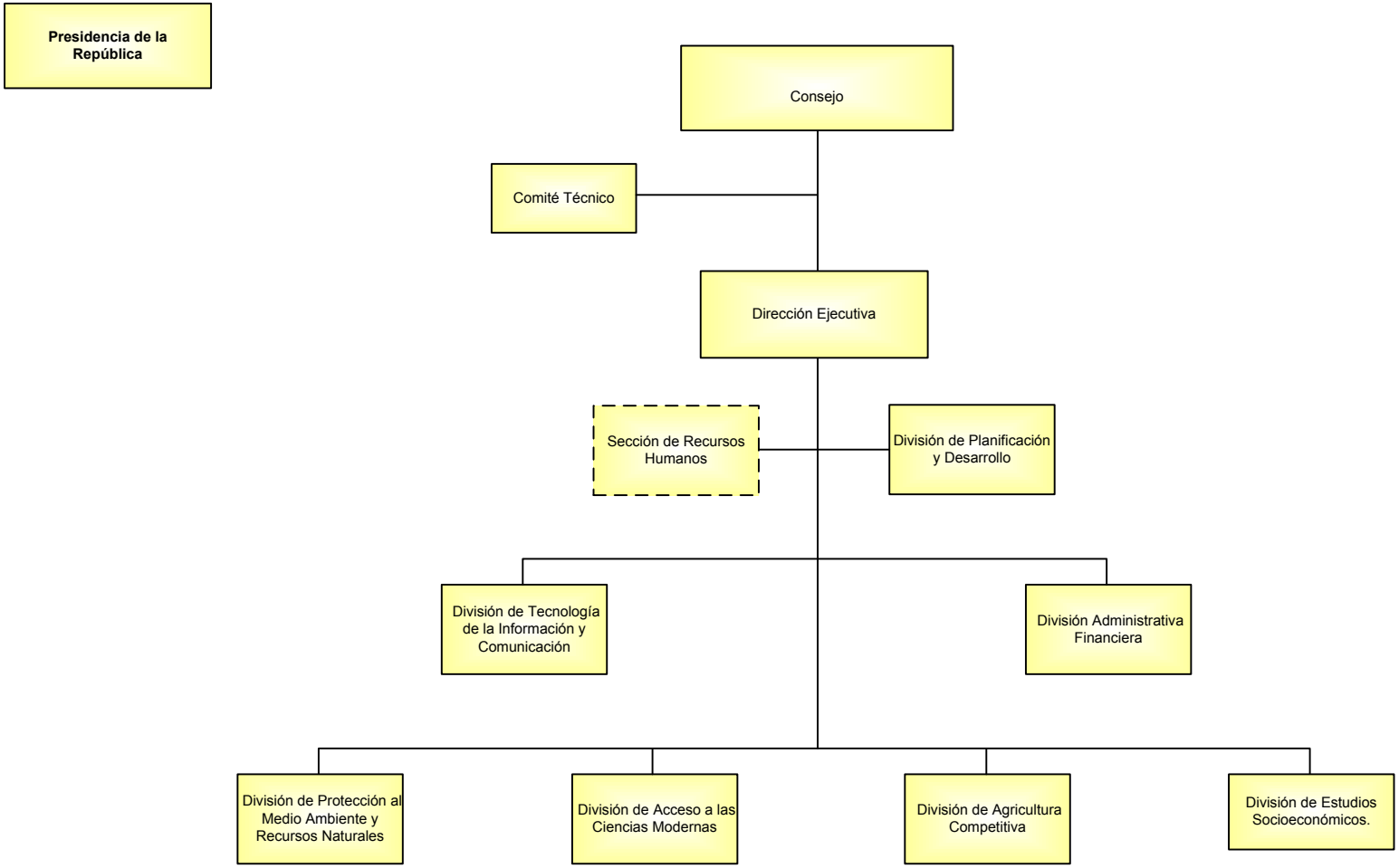

Dirección de Diagnóstico y Diseño Organizacional
Mayo, 2011

CONSEJO NACIONAL DE INVESTIGACIONES AGROPECUARIAS Y FORESTALES

Misión

EL CONIAF es una institución descentralizada del gobierno Dominicano, que fortalece, estimula y orienta al Sistema Nacional de Generación y Transferencia de Tecnología Agropecuaria y Forestal. Ofrece financiamiento a través del fondo de investigación, fomentando el desarrollo de la capacidad científica y tecnológica en instituciones públicas y privadas.

Visión

Ser una institución que oriente, estimule y fortalezca las investigaciones agropecuarias y forestales, cuyos resultados producen las innovaciones tecnológicas necesarias para el desarrollo de la Republica Dominicana. Con proyección nacional e internacional, por la integridad profesional de su personal y la excelencia de sus servicios

INSTITUCIONES PÚBLICAS DESCENTRALIZADAS Y AUTÓNOMAS NO FINANCIERAS

Cuenta Ahorro Inversión y Financiamiento
Presupuesto 2018
Valores RD$

5177 - CONSEJO NAC. DE INVESTIGACIONES AGROPECUARIAS Y FORESTALES (CONIAF)

DETALLE	PRESUPUESTO
I. Ingresos Corrientes	**55,905,842**
Transferencias y donaciones corrientes recibidas	55,905,842
II. Gastos Corrientes	**55,635,842**
Gastos de consumo	55,635,842
III. (I-II) Resultado Económico	**270,000**
IV. Ingresos de Capital	**0**
V. Gastos de Capital	**270,000**
Proyectos de Inversión	270,000
VI. (IV-V) Resultado de Capital	**-270,000**
VII. Total de Ingresos + Donaciones	**55,905,842**
VIII. Total de Gastos	**55,905,842**
IX. (VII-(VIII-Intereses)) Resultado Primario	**0**
X. (VII-VIII) Resultado Financiero	**0**
XI. Fuente Financieras	**0**
XII. Aplicaciones Financieras	**0**
XIII. (XI-XII) Financiamiento Neto	**0**

Fuente : Sistema de Información de la Gestión Financiera (SIGEF)

Instituciones públicas descentralizadas y autónomas no financieras

Distribución Institucional por Estructura Programática y Fuente de Financiamiento

Presupuesto 2018

Valores RD$

PODER - CAPÍTULO - SUBCAPÍTULO - ESTRUCTURA PROGRAMÁTICA	FONDO GENERAL	DESTINO ESPECIFICO	FONDO PROPIOS	CRÉDITO INTERNO	CRÉDITO EXTERNO	DONACIONES EXTERNAS	TOTAL
5177-CONSEJO NAC. DE INVESTIGACIONES AGROPECUARIAS Y FORESTALES (CONIAF)	**55,905,842**						**55,905,842**
01-CONSEJO NACIONAL DE INVESTIGACIONES AGROPECUARIAS Y FORESTALES (CONIAF	**55,905,842**						**55,905,842**
11-Desarrollo de Políticas y Fomento de Investigaciones Tec., Agropecuarias y Forestal	**55,905,842**						**55,905,842**
00-N/A	**55,905,842**						**55,905,842**
00-N/A	**55,905,842**						**55,905,842**
0001-Dirección y Coordinación	27,032,562						27,032,562
0002-Desarrollo de Políticas para el Sector	8,792,755						8,792,755
0003-Coordinación de Investigaciones	5,421,985						5,421,985
0004-Capacitación para Generación de Tecnologías Agropecuarias y Forestales	14,658,540						14,658,540
TOTAL GENERAL	**55,905,842**						**55,905,842**

Fuente : Sistema de Información de la Gestión Financiera (SIGEF)

INSTITUCIONES PÚBLICAS DESCENTRALIZAS Y AUTÓNOMAS NO FINANCIERAS

Clasificación Objetal por Fuente de Financiamiento
Presupuesto 2018
Valores RD$

5177 - CONSEJO NAC. DE INVESTIGACIONES AGROPECUARIAS Y FORESTALES (CONIAF)

		FUENTES INTERNAS	
	OBJETO - CUENTA	FONDO GENERAL	TOTAL
2.1	**REMUNERACIONES Y CONTRIBUCIONES**	**38,386,437**	**38,386,437**
2.1.1	REMUNERACIONES	33,102,636	33,102,636
2.1.2	SOBRESUELDOS	1,049,801	1,049,801
2.1.3	DIETAS Y GASTOS DE REPRESENTACIÓN	274,000	274,000
2.1.5	CONTRIBUCIONES A LA SEGURIDAD SOCIAL	3,960,000	3,960,000
2.2	**CONTRATACIÓN DE SERVICIOS**	**12,058,789**	**12,058,789**
2.2.1	SERVICIOS BÁSICOS	1,744,000	1,744,000
2.2.2	PUBLICIDAD, IMPRESIÓN Y ENCUADERNACIÓN	350,000	350,000
2.2.3	VIÁTICOS	2,095,000	2,095,000
2.2.4	TRANSPORTE Y ALMACENAJE	70,000	70,000
2.2.5	ALQUILERES Y RENTAS	150,000	150,000
2.2.6	SEGUROS	3,390,000	3,390,000
2.2.7	SERVICIOS DE CONSERVACIÓN, REPARACIONES MENORES E INSTALACIONES TEMPORALES	930,000	930,000
2.2.8	OTROS SERVICIOS NO INCLUIDOS EN CONCEPTOS ANTERIORES	3,329,789	3,329,789
2.3	**MATERIALES Y SUMINISTROS**	**5,190,616**	**5,190,616**
2.3.1	ALIMENTOS Y PRODUCTOS AGROFORESTALES	315,000	315,000
2.3.2	TEXTILES Y VESTUARIOS	156,616	156,616
2.3.3	PRODUCTOS DE PAPEL, CARTÓN E IMPRESOS	246,943	246,943
2.3.4	PRODUCTOS FARMACÉUTICOS	18,000	18,000
2.3.5	PRODUCTOS DE CUERO, CAUCHO Y PLÁSTICO	98,000	98,000
2.3.6	PRODUCTOS DE MINERALES, METÁLICOS Y NO METÁLICOS	3,000	3,000
2.3.7	COMBUSTIBLES, LUBRICANTES, PRODUCTOS QUÍMICOS Y CONEXOS	3,861,000	3,861,000
2.3.9	PRODUCTOS Y ÚTILES VARIOS	492,057	492,057
2.6	**BIENES MUEBLES, INMUEBLES E INTANGIBLES**	**270,000**	**270,000**
2.6.1	MOBILIARIO Y EQUIPO	70,000	70,000
2.6.5	MAQUINARIA, OTROS EQUIPOS Y HERRAMIENTAS	50,000	50,000
2.6.8	BIENES INTANGIBLES	150,000	150,000
	TOTAL	**55,905,842**	**55,905,842**

Fuente : Sistema de Información de la Gestión Financiera (SIGEF)

5178

INSTITUCIÓN

FONDO NACIONAL PARA EL MEDIO AMBIENTE Y RECURSOS NATURALES

AÑO 2018

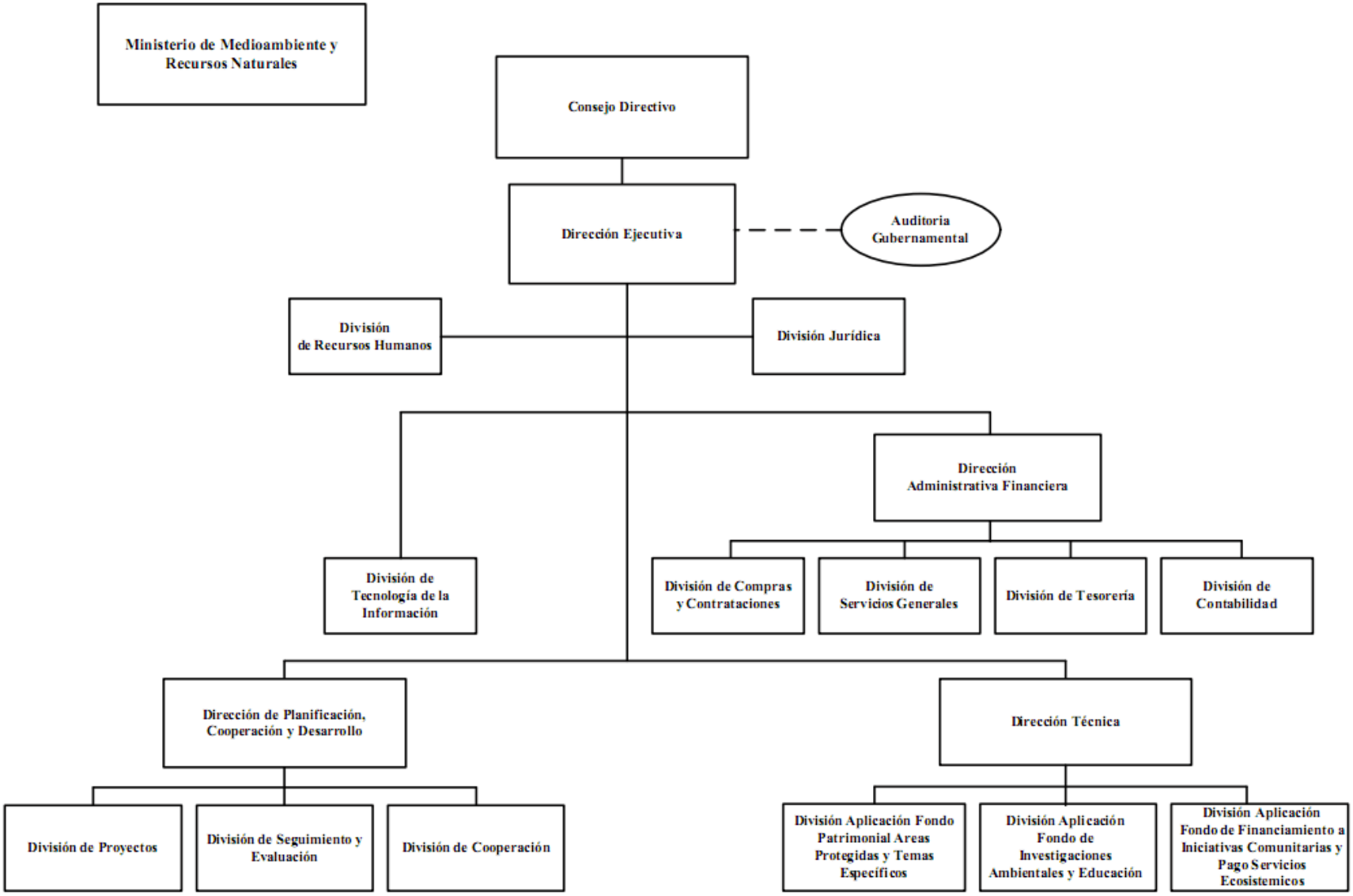
Ministerio de Medioambiente y Recursos Naturales
Consejo Directivo
Dirección Ejecutiva
Auditoria Gubernamental
División de Recursos Humanos
División Jurídica
Dirección Administrativa Financiera
División de Tecnología de la Información
División de Compras y Contrataciones
División de Servicios Generales
División de Tesorería
División de Contabilidad
Dirección de Planificación, Cooperación y Desarrollo
Dirección Técnica
División de Proyectos
División de Seguimiento y Evaluación
División de Cooperación
División Aplicación Fondo Patrimonial Areas Protegidas y Temas Específicos
División Aplicación Fondo de Investigaciones Ambientales y Educación
División Aplicación Fondo de Financiamiento a Iniciativas Comunitarias y Pago Servicios Ecosistemicos

FONDO NACIONAL PARA EL MEDIO AMBIENTE Y LOS RECURSOS NATURALES

Misión

Promover la inversión pública y privada, a través de diferentes mecanismos financieros, para apoyar una gestión ambiental estratégica que contribuya al desarrollo sostenible del país.

Visión

Ser un catalizador eficiente y eficaz para canalizar inversión pública y privada nacional e internacional para apoyar una gestión ambiental estratégica que contribuya al desarrollo sostenible del país y a la mejora en la calidad de vida de la población.

INSTITUCIONES PÚBLICAS DESCENTRALIZADAS Y AUTÓNOMAS NO FINANCIERAS

Cuenta Ahorro Inversión y Financiamiento
Presupuesto 2018
Valores RD$

5178 - FONDO NACIONAL PARA EL MEDIO AMBIENTE Y RECURSOS NATURALES

DETALLE	PRESUPUESTO
I. Ingresos Corrientes	**12,000,000**
Transferencias y donaciones corrientes recibidas	12,000,000
II. Gastos Corrientes	**11,922,737**
Gastos de consumo	11,922,737
III. (I-II) Resultado Económico	**77,263**
IV. Ingresos de Capital	**0**
V. Gastos de Capital	**77,263**
Proyectos de Inversión	77,263
VI. (IV-V) Resultado de Capital	**-77,263**
VII. Total de Ingresos + Donaciones	**12,000,000**
VIII. Total de Gastos	**12,000,000**
IX. (VII-(VIII-Intereses)) Resultado Primario	**0**
X. (VII-VIII) Resultado Financiero	**0**
XI. Fuente Financieras	**0**
XII. Aplicaciones Financieras	**0**
XIII. (XI-XII) Financiamiento Neto	**0**

Fuente : Sistema de Información de la Gestión Financiera (SIGEF)

Instituciones públicas descentralizadas y autónomas no financieras

Distribución Institucional por Estructura Programática y Fuente de Financiamiento

Presupuesto 2018

Valores RD$

PODER - CAPÍTULO - SUBCAPÍTULO - ESTRUCTURA PROGRAMÁTICA	FONDO GENERAL	DESTINO ESPECIFICO	FONDO PROPIOS	CRÉDITO INTERNO	CRÉDITO EXTERNO	DONACIONES EXTERNAS	TOTAL
5178-FONDO NACIONAL PARA EL MEDIO AMBIENTE Y RECURSOS NATURALES	**12,000,000**						**12,000,000**
01-FONDO NACIONAL PARA EL MEDIO AMBIENTE Y RECURSOS NATURALES	**12,000,000**						**12,000,000**
11-Desarrollo del Medio Ambiente y Recursos Naturales	**12,000,000**						**12,000,000**
00-N/A	**12,000,000**						**12,000,000**
00-N/A	**12,000,000**						**12,000,000**
0001-Dirección y Coordinación	12,000,000						12,000,000
TOTAL GENERAL	**12,000,000**						**12,000,000**

Fuente : Sistema de Información de la Gestión Financiera (SIGEF)

INSTITUCIONES PÚBLICAS DESCENTRALIZAS Y AUTÓNOMAS NO FINANCIERAS

Clasificación Objetal por Fuente de Financiamiento
Presupuesto 2018
Valores RD$

5178 - FONDO NACIONAL PARA EL MEDIO AMBIENTE Y RECURSOS NATURALES

		FUENTES INTERNAS	
	OBJETO - CUENTA	**FONDO GENERAL**	**TOTAL**
2.1	**REMUNERACIONES Y CONTRIBUCIONES**	**9,540,952**	**9,540,952**
2.1.1	REMUNERACIONES	7,700,000	7,700,000
2.1.2	SOBRESUELDOS	864,000	864,000
2.1.5	CONTRIBUCIONES A LA SEGURIDAD SOCIAL	976,952	976,952
2.2	**CONTRATACIÓN DE SERVICIOS**	**2,062,785**	**2,062,785**
2.2.1	SERVICIOS BÁSICOS	504,421	504,421
2.2.2	PUBLICIDAD, IMPRESIÓN Y ENCUADERNACIÓN	20,000	20,000
2.2.3	VIÁTICOS	10,000	10,000
2.2.4	TRANSPORTE Y ALMACENAJE	5,500	5,500
2.2.5	ALQUILERES Y RENTAS	1,100,000	1,100,000
2.2.6	SEGUROS	155,000	155,000
2.2.7	SERVICIOS DE CONSERVACIÓN, REPARACIONES MENORES E INSTALACIONES TEMPORALES	110,000	110,000
2.2.8	OTROS SERVICIOS NO INCLUIDOS EN CONCEPTOS ANTERIORES	157,864	157,864
2.3	**MATERIALES Y SUMINISTROS**	**319,000**	**319,000**
2.3.1	ALIMENTOS Y PRODUCTOS AGROFORESTALES	130,000	130,000
2.3.3	PRODUCTOS DE PAPEL, CARTÓN E IMPRESOS	7,000	7,000
2.3.5	PRODUCTOS DE CUERO, CAUCHO Y PLÁSTICO	5,000	5,000
2.3.7	COMBUSTIBLES, LUBRICANTES, PRODUCTOS QUÍMICOS Y CONEXOS	145,000	145,000
2.3.9	PRODUCTOS Y ÚTILES VARIOS	32,000	32,000
2.6	**BIENES MUEBLES, INMUEBLES E INTANGIBLES**	**77,263**	**77,263**
2.6.1	MOBILIARIO Y EQUIPO	27,263	27,263
2.6.8	BIENES INTANGIBLES	50,000	50,000
	TOTAL	**12,000,000**	**12,000,000**

Fuente : Sistema de Información de la Gestión Financiera (SIGEF)

5179

INSTITUCIÓN

SERVICIO GEOLÓGICO NACIONAL

AÑO 2018

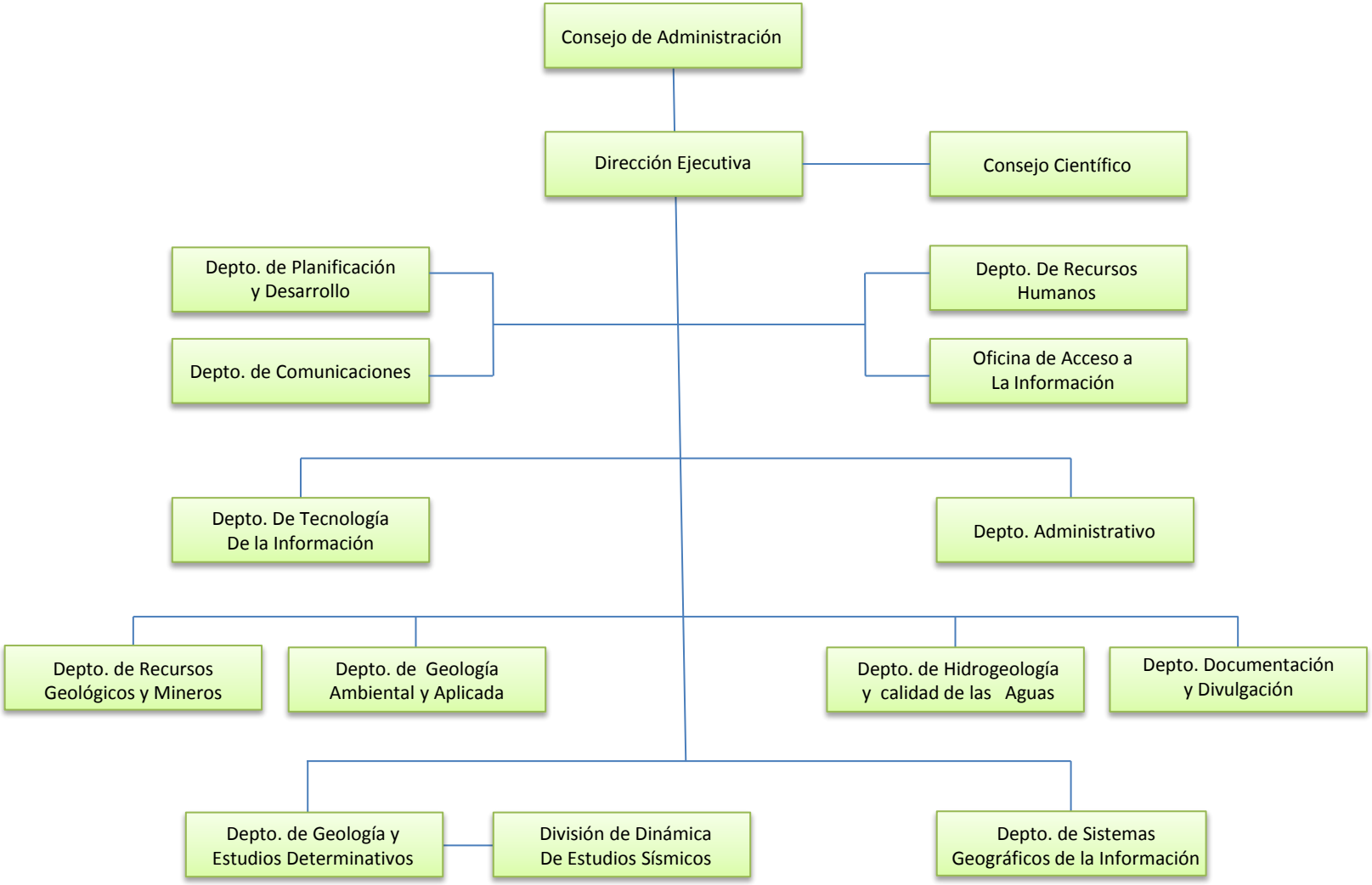

Dirección de Diagnóstico
Organizacional DDDO
Diciembre 2012

SERVICIO GEOLÓGICO NACIONAL

Misión

Ser el organismo líder en producir información actualizada sobre las características geológicas básicas del territorio nacional y de los procesos que condicionan su formación, para propiciar el uso responsable de los recursos naturales y del territorio, sobre la base de una infraestructura de información de las Ciencias de la Tierra.

Visión

Generar el conocimiento geológico nacional, almacenarlo, actualizarlo y difundirlo para el bienestar de la sociedad, además conocer el patrimonio geológico del país, que es un derecho y una obligación del Estado. El Servicio Geológico es la organización responsable de administrar la información de estos activos y ponerlos al servicio de la sociedad Dominicana

INSTITUCIONES PÚBLICAS DESCENTRALIZADAS Y AUTÓNOMAS NO FINANCIERAS

Cuenta Ahorro Inversión y Financiamiento
Presupuesto 2018
Valores RD$

5179 - SERVICIO GEOLOGICO NACIONAL

DETALLE	PRESUPUESTO
I. Ingresos Corrientes	**45,136,768**
Transferencias y donaciones corrientes recibidas	45,136,768
II. Gastos Corrientes	**43,246,768**
Gastos de consumo	43,246,768
III. (I-II) Resultado Económico	**1,890,000**
IV. Ingresos de Capital	**0**
V. Gastos de Capital	**1,890,000**
Proyectos de Inversión	1,890,000
VI. (IV-V) Resultado de Capital	**-1,890,000**
VII. Total de Ingresos + Donaciones	**45,136,768**
VIII. Total de Gastos	**45,136,768**
IX. (VII-(VIII-Intereses)) Resultado Primario	**0**
X. (VII-VIII) Resultado Financiero	**0**
XI. Fuente Financieras	**0**
XII. Aplicaciones Financieras	**0**
XIII. (XI-XII) Financiamiento Neto	**0**

Fuente : Sistema de Información de la Gestión Financiera (SIGEF)

Instituciones públicas descentralizadas y autónomas no financieras

Distribución Institucional por Estructura Programática y Fuente de Financiamiento

Presupuesto 2018

Valores RD$

PODER - CAPÍTULO - SUBCAPÍTULO - ESTRUCTURA PROGRAMÁTICA	FONDO GENERAL	DESTINO ESPECIFICO	FONDO PROPIOS	CRÉDITO INTERNO	CRÉDITO EXTERNO	DONACIONES EXTERNAS	TOTAL
5179-SERVICIO GEOLOGICO NACIONAL	**45,136,768**						**45,136,768**
01-SERVICIO GEOLOGICO NACIONAL	**45,136,768**						**45,136,768**
11-Investigación y Difusión de la Geología Nacional.	**45,136,768**						**45,136,768**
00-N/A	**45,136,768**						**45,136,768**
00-N/A	**45,136,768**						**45,136,768**
0001-Dirección y Coordinación.	31,973,668						31,973,668
0002-Difusión de los Servicios Geológicos.	5,414,600						5,414,600
0003-Investigación y Estudios de los Servicios Geológicos.	7,748,500						7,748,500
TOTAL GENERAL	**45,136,768**						**45,136,768**

Fuente : Sistema de Información de la Gestión Financiera (SIGEF)

INSTITUCIONES PÚBLICAS DESCENTRALIZAS Y AUTÓNOMAS NO FINANCIERAS

Clasificación Objetal por Fuente de Financiamiento
Presupuesto 2018
Valores RD$

5179 - SERVICIO GEOLOGICO NACIONAL

		FUENTES INTERNAS	
	OBJETO - CUENTA	**FONDO GENERAL**	**TOTAL**
2.1	**REMUNERACIONES Y CONTRIBUCIONES**	**27,409,100**	**27,409,100**
2.1.1	REMUNERACIONES	24,097,100	24,097,100
2.1.2	SOBRESUELDOS	620,000	620,000
2.1.5	CONTRIBUCIONES A LA SEGURIDAD SOCIAL	2,692,000	2,692,000
2.2	**CONTRATACIÓN DE SERVICIOS**	**5,027,668**	**5,027,668**
2.2.1	SERVICIOS BÁSICOS	1,475,000	1,475,000
2.2.3	VIÁTICOS	987,668	987,668
2.2.4	TRANSPORTE Y ALMACENAJE	225,000	225,000
2.2.5	ALQUILERES Y RENTAS	2,100,000	2,100,000
2.2.6	SEGUROS	130,000	130,000
2.2.7	SERVICIOS DE CONSERVACIÓN, REPARACIONES MENORES E INSTALACIONES TEMPORALES	100,000	100,000
2.2.8	OTROS SERVICIOS NO INCLUIDOS EN CONCEPTOS ANTERIORES	10,000	10,000
2.3	**MATERIALES Y SUMINISTROS**	**10,810,000**	**10,810,000**
2.3.1	ALIMENTOS Y PRODUCTOS AGROFORESTALES	1,200,000	1,200,000
2.3.2	TEXTILES Y VESTUARIOS	50,000	50,000
2.3.3	PRODUCTOS DE PAPEL, CARTÓN E IMPRESOS	230,000	230,000
2.3.5	PRODUCTOS DE CUERO, CAUCHO Y PLÁSTICO	50,000	50,000
2.3.6	PRODUCTOS DE MINERALES, METÁLICOS Y NO METÁLICOS	50,000	50,000
2.3.7	COMBUSTIBLES, LUBRICANTES, PRODUCTOS QUÍMICOS Y CONEXOS	800,000	800,000
2.3.9	PRODUCTOS Y ÚTILES VARIOS	8,430,000	8,430,000
2.6	**BIENES MUEBLES, INMUEBLES E INTANGIBLES**	**1,890,000**	**1,890,000**
2.6.1	MOBILIARIO Y EQUIPO	550,000	550,000
2.6.4	VEHÍCULOS Y EQUIPO DE TRANSPORTE, TRACCIÓN Y ELEVACIÓN	1,300,000	1,300,000
2.6.8	BIENES INTANGIBLES	40,000	40,000
	TOTAL	**45,136,768**	**45,136,768**

Fuente : Sistema de Información de la Gestión Financiera (SIGEF)

5180

INSTITUCIÓN

DIRECCIÓN CENTRAL DEL
SERVICIO NACIONAL DE SALUD

AÑO 2018

DIRECCION CENTRAL DEL SERVICIO NACIONAL DE SALUD

Misión

Conducir y acompañar a los Servicios Regionales de Salud en el proceso de descentralización e implementación de planes de desarrollo que garanticen la articulación de los diferentes niveles de atención y la prestación oportuna de servicios de salud con criterios de equidad, accesibilidad, efectividad y calidad a favor de la población usuaria..

Visión

Ser reconocida como una instancia altamente efectiva en el ejercicio de coordinación de la función de provisión de servicios públicos de salud, orientado el desarrollo de los Servicios Regional de Salud, con una estructura ágil, flexible y funcional, con personal especializado que opera en un ambiente que favorece la equidad y transparencia.

INSTITUCIONES PÚBLICAS DESCENTRALIZADAS Y AUTÓNOMAS NO FINANCIERAS

Cuenta Ahorro Inversión y Financiamiento
Presupuesto 2018
Valores RD$

5180 - DIRECCION CENTRAL DEL SERVICIO NACIONAL DE SALUD

DETALLE	PRESUPUESTO
I. Ingresos Corrientes	**37,006,408,901**
Ventas de bienes y servicios	2,650,097,931
Transferencias y donaciones corrientes recibidas	34,356,310,970
II. Gastos Corrientes	**37,006,408,901**
Gastos de consumo	37,006,380,771
Otros gastos corrientes	28,130
III. (I-II) Resultado Económico	**0**
IV. Ingresos de Capital	**1,671,937,057**
V. Gastos de Capital	**1,671,937,057**
Proyectos de Inversión	1,671,937,057
VI. (IV-V) Resultado de Capital	**0**
VII. Total de Ingresos + Donaciones	**38,678,345,958**
VIII. Total de Gastos	**38,678,345,958**
IX. (VII-(VIII-Intereses)) Resultado Primario	**0**
X. (VII-VIII) Resultado Financiero	**0**
XI. Fuente Financieras	**0**
XII. Aplicaciones Financieras	**0**
XIII. (XI-XII) Financiamiento Neto	**0**

Fuente : Sistema de Información de la Gestión Financiera (SIGEF)

Instituciones públicas descentralizadas y autónomas no financieras

Distribución Institucional por Estructura Programática y Fuente de Financiamiento

Presupuesto 2018

Valores RD$

PODER - CAPÍTULO - SUBCAPÍTULO - ESTRUCTURA PROGRAMÁTICA	FONDO GENERAL	DESTINO ESPECIFICO	FONDO PROPIOS	CRÉDITO INTERNO	CRÉDITO EXTERNO	DONACIONES EXTERNAS	TOTAL
5180-DIRECCION CENTRAL DEL SERVICIO NACIONAL DE SALUD	**36,028,248,027**		**2,650,097,931**				**38,678,345,958**
01-DIRECCION CENTRAL DEL SERVICIO NACIONAL DE SALUD	**36,028,248,027**		**2,650,097,931**				**38,678,345,958**
01-Actividades Centrales	**6,727,242,755**						**6,727,242,755**
00-N/A	**6,727,242,755**						**6,727,242,755**
00-N/A	**6,727,242,755**						**6,727,242,755**
0001-Dirección y Coordinación Superior	1,665,228,774						1,665,228,774
0002-Desarrollo y Administración de los Recursos Humanos	329,338,077						329,338,077
0003-Gestión Administrativa y Financiera	3,292,775,566						3,292,775,566
0004-Administración de Mantenimiento de Las Plantas Físicas y Equipos	1,433,510,631						1,433,510,631
0005-Gestión de la Provisión de los Servicios Públicos de Salud	6,389,707						6,389,707
03-Actividad Común (a los Programas 11 y 12)	**16,482,060**						**16,482,060**
00-N/A	**16,482,060**						**16,482,060**
00-N/A	**16,482,060**						**16,482,060**
0001-Coordinación de los Servicios de Salud Región Metropolitana	4,800,000						4,800,000
0002-Coordinación de los Servicios de Salud Región Valdesia	1,851,000						1,851,000
0003-Coordinación de los Servicios de Salud Región Norcentral	2,100,000						2,100,000
0004-Coordinación de los Servicios de Salud Región Nordeste	895,000						895,000
0005-Coordinación de los Servicios de Salud Región Enriquillo	952,000						952,000
0006-Coordinación de los Servicios de Salud Región Este	960,000						960,000
0007-Coordinación de los Servicios de Salud Región el Valle	1,058,000						1,058,000
0008-Coordinación de los Servicios de Salud Región Cibao Occidental	1,879,060						1,879,060
0009-Coordinación de los Servicios de Salud Región Cibao Central	1,987,000						1,987,000
11-Provisión de Servicios de Salud en Establecimientos de Primer Nivel	**3,585,496,466**						**3,585,496,466**
00-N/A	**3,509,710,608**						**3,509,710,608**
00-N/A	**3,509,710,608**						**3,509,710,608**
0001-Dirección y Coordinación	3,509,710,608						3,509,710,608
01-Servicios de Primer Nivel de Atención de Salud Región Metropolitana	**10,900,317**						**10,900,317**
00-N/A	**10,900,317**						**10,900,317**
0002-Servicios de Consulta	4,617,848						4,617,848
0003-Servicios de Emergencias	3,341,893						3,341,893
0004-Servicios de Diagnósticos	2,940,576						2,940,576
02-Servicios de Primer Nivel de Atención de Salud Región Valdesia	**12,736,373**						**12,736,373**
00-N/A	**12,736,373**						**12,736,373**
0001-Dirección y Coordinación	3,006,555						3,006,555
0002-Servicios de Consulta	2,826,730						2,826,730
0003-Servicios de Emergencias	3,876,426						3,876,426
0004-Servicios de Diagnósticos	3,026,662						3,026,662
03-Servicios de Primer Nivel de Atención de Salud Región Norcentral	**9,824,512**						**9,824,512**
00-N/A	**9,824,512**						**9,824,512**
0001-Dirección y Coordinación	2,476,535						2,476,535
0002-Servicios de Consulta	2,207,158						2,207,158
0003-Servicios de Emergencias	2,907,340						2,907,340
0004-Servicios de Diagnósticos	2,233,479						2,233,479
04-Servicios de Primer Nivel de Atención de Salud Región Nordeste	**7,280,917**						**7,280,917**
00-N/A	**7,280,917**						**7,280,917**
0001-Dirección y Coordinación	1,932,954						1,932,954
0002-Servicios de Consulta	2,045,920						2,045,920
0003-Servicios de Emergencias	1,639,066						1,639,066
0004-Servicios de Diagnósticos	1,662,977						1,662,977
05-Servicios de Primer Nivel de Atención de Salud Región Enriquillo	**7,131,978**						**7,131,978**
00-N/A	**7,131,978**						**7,131,978**
0001-Dirección y Coordinación	1,558,019						1,558,019
0002-Servicios de Consulta	1,970,687						1,970,687

Instituciones públicas descentralizadas y autónomas no financieras

Distribución Institucional por Estructura Programática y Fuente de Financiamiento

Presupuesto 2018

Valores RD$

PODER - CAPÍTULO - SUBCAPÍTULO - ESTRUCTURA PROGRAMÁTICA	FONDO GENERAL	DESTINO ESPECIFICO	FONDO PROPIOS	CRÉDITO INTERNO	CRÉDITO EXTERNO	DONACIONES EXTERNAS	TOTAL
5180-DIRECCION CENTRAL DEL SERVICIO NACIONAL DE SALUD	**36,028,248,027**		**2,650,097,931**				**38,678,345,958**
01-DIRECCION CENTRAL DEL SERVICIO NACIONAL DE SALUD	**36,028,248,027**		**2,650,097,931**				**38,678,345,958**
11-Provisión de Servicios de Salud en Establecimientos de Primer Nivel	**3,585,496,466**						**3,585,496,466**
05-Servicios de Primer Nivel de Atención de Salud Región Enriquillo	**7,131,978**						**7,131,978**
00-N/A	**7,131,978**						**7,131,978**
0003-Servicios de Emergencias	1,294,494						1,294,494
0004-Servicios de Diagnósticos	2,308,778						2,308,778
06-Servicios de Primer Nivel de Atención de Salud Región Este	**9,075,734**						**9,075,734**
00-N/A	**9,075,734**						**9,075,734**
0001-Dirección y Coordinación	1,686,128						1,686,128
0002-Servicios de Consulta	3,708,040						3,708,040
0003-Servicios de Emergencias	2,046,629						2,046,629
0004-Servicios de Diagnósticos	1,634,937						1,634,937
07-Servicios de Primer Nivel de Atención de Salud Región El Valle	**6,714,784**						**6,714,784**
00-N/A	**6,714,784**						**6,714,784**
0001-Dirección y Coordinación	1,542,274						1,542,274
0002-Servicios de Consulta	1,576,008						1,576,008
0003-Servicios de Emergencias	2,600,597						2,600,597
0004-Servicios de Diagnósticos	995,905						995,905
08-Servicios de Primer Nivel de Atención de Salud Región Cibao Occidental	**8,222,383**						**8,222,383**
00-N/A	**8,222,383**						**8,222,383**
0001-Dirección y Coordinación	2,135,082						2,135,082
0002-Servicios de Consulta	2,729,404						2,729,404
0003-Servicios de Emergencias	1,609,282						1,609,282
0004-Servicios de Diagnósticos	1,748,615						1,748,615
09-Servicios de Primer Nivel de Atención de Salud Región Cibao Central	**3,898,860**						**3,898,860**
00-N/A	**3,898,860**						**3,898,860**
0001-Dirección y Coordinación	860,000						860,000
0002-Servicios de Consulta	1,010,660						1,010,660
0003-Servicios de Emergencias	205,000						205,000
0004-Servicios de Diagnósticos	1,823,200						1,823,200
12-Provisión de Servicios de Salud en Establecimientos no Auto gestionados de Nivel Complementario	**22,761,317,847**						**22,761,317,847**
00-N/A	**21,257,429,661**						**21,257,429,661**
00-N/A	**21,257,429,661**						**21,257,429,661**
0001-Dirección y Coordinación	21,257,429,661						21,257,429,661
01-Servicios de Nivel Complementario de Atención de Salud Región Metropolitana	**440,762,188**						**440,762,188**
00-N/A	**440,762,188**						**440,762,188**
0001-Dirección y Coordinación	109,487,168						109,487,168
0002-Servicios de Hospitalización	105,356,965						105,356,965
0003-Servicios de Consulta	136,736,308						136,736,308
0004-Servicios de Emergencias	56,352,234						56,352,234
0005-Servicios de Apoyo Diagnóstico y de Banco de Sangre	32,829,513						32,829,513
02-Servicios de Nivel Complementario de Atención de Salud Región Valdesia	**100,562,320**						**100,562,320**
00-N/A	**100,562,320**						**100,562,320**
0001-Dirección y Coordinación	24,582,523						24,582,523
0002-Servicios de Hospitalización	24,868,324						24,868,324
0003-Servicios de Consulta	20,600,898						20,600,898
0004-Servicios de Emergencias	22,412,734						22,412,734
0005-Servicios de Apoyo Diagnóstico y de Banco de Sangre	8,097,841						8,097,841
03-Servicios de Nivel Complementario de Atención de Salud Región Norcentral	**265,903,115**						**265,903,115**
00-N/A	**265,903,115**						**265,903,115**
0001-Dirección y Coordinación	74,789,905						74,789,905

Instituciones públicas descentralizadas y autónomas no financieras

Distribución Institucional por Estructura Programática y Fuente de Financiamiento

Presupuesto 2018

Valores RD$

PODER - CAPÍTULO - SUBCAPÍTULO - ESTRUCTURA PROGRAMÁTICA	FONDO GENERAL	DESTINO ESPECIFICO	FONDO PROPIOS	CRÉDITO INTERNO	CRÉDITO EXTERNO	DONACIONES EXTERNAS	TOTAL
5180-DIRECCION CENTRAL DEL SERVICIO NACIONAL DE SALUD	**36,028,248,027**		**2,650,097,931**				**38,678,345,958**
01-DIRECCION CENTRAL DEL SERVICIO NACIONAL DE SALUD	**36,028,248,027**		**2,650,097,931**				**38,678,345,958**
12-Provisión de Servicios de Salud en Establecimientos no Auto gestionados de Nivel Complementario	**22,761,317,847**						**22,761,317,847**
03-Servicios de Nivel Complementario de Atención de Salud Región Norcentral	**265,903,115**						**265,903,115**
00-N/A	**265,903,115**						**265,903,115**
0002-Servicios de Hospitalización	58,519,245						58,519,245
0003-Servicios de Consulta	56,917,561						56,917,561
0004-Servicios de Emergencias	57,725,843						57,725,843
0005-Servicios de Apoyo Diagnóstico y de Banco de Sangre	17,950,561						17,950,561
04-Servicios de Nivel Complementario de Atención de Salud Región Nordeste	**98,285,253**						**98,285,253**
00-N/A	**98,285,253**						**98,285,253**
0001-Dirección y Coordinación	27,886,379						27,886,379
0002-Servicios de Hospitalización	23,508,622						23,508,622
0003-Servicios de Consulta	20,158,322						20,158,322
0004-Servicios de Emergencias	20,063,322						20,063,322
0005-Servicios de Apoyo Diagnóstico y de Banco de Sangre	6,668,608						6,668,608
05-Servicios de Nivel Complementario de Atención de Salud Región Enriquillo	**65,370,618**						**65,370,618**
00-N/A	**65,370,618**						**65,370,618**
0001-Dirección y Coordinación	21,950,578						21,950,578
0002-Servicios de Hospitalización	14,754,042						14,754,042
0003-Servicios de Consulta	12,228,786						12,228,786
0004-Servicios de Emergencias	12,656,360						12,656,360
0005-Servicios de Apoyo Diagnóstico y de Banco de Sangre	3,780,852						3,780,852
06-Servicios de Nivel Complementario de Atención de Salud Región Este	**85,246,290**						**85,246,290**
00-N/A	**85,246,290**						**85,246,290**
0001-Dirección y Coordinación	28,013,686						28,013,686
0002-Servicios de Hospitalización	17,078,710						17,078,710
0003-Servicios de Consulta	18,321,034						18,321,034
0004-Servicios de Emergencias	15,097,689						15,097,689
0005-Servicios de Apoyo Diagnóstico y de Banco de Sangre	6,735,171						6,735,171
07-Servicios de Nivel Complementario de Atención de Salud Región El Valle	**86,435,561**						**86,435,561**
00-N/A	**86,435,561**						**86,435,561**
0001-Dirección y Coordinación	33,481,743						33,481,743
0002-Servicios de Hospitalización	24,503,926						24,503,926
0003-Servicios de Consulta	21,318,479						21,318,479
0005-Servicios de Apoyo Diagnóstico y de Banco de Sangre	7,131,413						7,131,413
08-Servicios de Nivel Complementario de Atención de Salud Región Cibao Occidental	**69,542,191**						**69,542,191**
00-N/A	**69,542,191**						**69,542,191**
0001-Dirección y Coordinación	23,266,690						23,266,690
0002-Servicios de Hospitalización	13,421,679						13,421,679
0003-Servicios de Consulta	13,501,233						13,501,233
0004-Servicios de Emergencias	13,909,126						13,909,126
0005-Servicios de Apoyo Diagnóstico y de Banco de Sangre	5,443,463						5,443,463
09-Servicios de Nivel Complementario de Atención de Salud Región Cibao Central	**291,780,650**						**291,780,650**
00-N/A	**291,780,650**						**291,780,650**
0001-Dirección y Coordinación	227,573,075						227,573,075
0002-Servicios de Hospitalización	22,067,482						22,067,482
0003-Servicios de Consulta	18,896,309						18,896,309
0004-Servicios de Emergencias	17,673,339						17,673,339

Instituciones públicas descentralizadas y autónomas no financieras

Distribución Institucional por Estructura Programática y Fuente de Financiamiento

Presupuesto 2018

Valores RD$

PODER - CAPÍTULO - SUBCAPÍTULO - ESTRUCTURA PROGRAMÁTICA	FONDO GENERAL	DESTINO ESPECIFICO	FONDO PROPIOS	CRÉDITO INTERNO	CRÉDITO EXTERNO	DONACIONES EXTERNAS	TOTAL
5180-DIRECCION CENTRAL DEL SERVICIO NACIONAL DE SALUD	**36,028,248,027**		**2,650,097,931**				**38,678,345,958**
01-DIRECCION CENTRAL DEL SERVICIO NACIONAL DE SALUD	**36,028,248,027**		**2,650,097,931**				**38,678,345,958**
12-Provisión de Servicios de Salud en Establecimientos no Auto gestionados de Nivel Complementario	**22,761,317,847**						**22,761,317,847**
09-Servicios de Nivel Complementario de Atención de Salud Región Cibao Central	**291,780,650**						**291,780,650**
00-N/A	**291,780,650**						**291,780,650**
0005-Servicios de Apoyo Diagnóstico y de Banco de Sangre	5,570,445						5,570,445
13-Provisión de Servicios de Salud en Establecimientos Auto gestionados	**2,937,708,899**		**2,650,097,931**				**5,587,806,830**
01-Servicios de Atención en Salud General	**1,134,834,477**		**239,670,588**				**1,374,505,065**
00-N/A	**1,134,834,477**		**239,670,588**				**1,374,505,065**
0001-Servicios de Atención en Salud del Hospital General de Especialidades Dr. Vinicio Calventi	297,971,271		144,883,555				442,854,826
0002-Servicios de Atención en Salud del Hospital General Dr. Nelson Astacio.	133,997,707						133,997,707
0003-Servicios de Atención en Salud del Hospital Regional Dr. Marcelino Vélez Santana	568,867,792		16,562,173				585,429,965
0004-Servicios de Atención en Salud del Hospital General y Especialidades Nuestra Sra. de la Altagracia	133,997,707		78,224,860				212,222,567
02-Servicios de Atención en Salud Especializada de Traumatología	**669,401,708**		**688,077,014**				**1,357,478,722**
00-N/A	**669,401,708**		**688,077,014**				**1,357,478,722**
0001-Servicios de Atención en Salud del Hospital Traumatológico y Quirúrgico Prof. Juan Bosch	257,101,067		181,934,186				439,035,253
0002-Servicios de Atención en Salud del Hospital Traumatológico Dr. Ney Arias Lora	412,300,641		506,142,828				918,443,469
03-Servicios de Atención en Salud Especializada de Oncología	**250,000,000**		**502,803,551**				**752,803,551**
00-N/A	**250,000,000**		**502,803,551**				**752,803,551**
0001-Servicios de Atención en Salud del Instituto Nacional del Cáncer Rosa Emilia Sánchez Pérez de Tavares (Incart)	250,000,000		502,803,551				752,803,551
04-Servicios de Atención en Salud Especializada Pediátrica y Materno - Infantil	**600,000,000**		**484,986,226**				**1,084,986,226**
00-N/A	**600,000,000**		**484,986,226**				**1,084,986,226**
0001-Servicios de Atención en Salud del Hospital Pediátrico Dr. Hugo Mendoza	300,000,000		200,429,112				500,429,112
0002-Servicios de Atención en Salud del Hospital Materno Dr. Reynaldo Almánzar	300,000,000		284,557,114				584,557,114
05-Servicios de Atención en Salud Especializada de Cardio-neuro Oftalmológico y Trasplante	**217,518,082**		**656,335,692**				**873,853,774**
00-N/A	**217,518,082**		**656,335,692**				**873,853,774**
0001-Servicios de Atención en Salud del Centro Cardio-Neuro Oftalmológico y Trasplante (Cecanot)	217,518,082		656,335,692				873,853,774
06-Servicios de Atención en Salud Especializada en Diagnóstico e Imágenes de Alta Resolución	**65,954,632**		**78,224,860**				**144,179,492**
00-N/A	**65,954,632**		**78,224,860**				**144,179,492**
0001-Servicios de Apoyo Diagnóstico E Imágenes Centro de Educación Médica de Amistad Domínico-Japonés (Cemadoja)	65,954,632		78,224,860				144,179,492
TOTAL GENERAL	**36,028,248,027**		**2,650,097,931**				**38,678,345,958**

Fuente : Sistema de Información de la Gestión Financiera (SIGEF)

INSTITUCIONES PÚBLICAS DESCENTRALIZAS Y AUTÓNOMAS NO FINANCIERAS

Clasificación Objetal por Fuente de Financiamiento
Presupuesto 2018
Valores RD$

5180 - DIRECCION CENTRAL DEL SERVICIO NACIONAL DE SALUD

		FUENTES INTERNAS		
	OBJETO - CUENTA	**FONDO GENERAL**	**FONDOS PROPIOS**	**TOTAL**
2.1	**REMUNERACIONES Y CONTRIBUCIONES**	**29,556,496,731**		**29,556,496,731**
2.1.1	REMUNERACIONES	24,937,164,815		24,937,164,815
2.1.2	SOBRESUELDOS	1,226,852,661		1,226,852,661
2.1.3	DIETAS Y GASTOS DE REPRESENTACIÓN	700,000		700,000
2.1.5	CONTRIBUCIONES A LA SEGURIDAD SOCIAL	3,391,779,255		3,391,779,255
2.2	**CONTRATACIÓN DE SERVICIOS**	**1,183,405,429**		**1,183,405,429**
2.2.1	SERVICIOS BÁSICOS	988,899,247		988,899,247
2.2.2	PUBLICIDAD, IMPRESIÓN Y ENCUADERNACIÓN	37,077,433		37,077,433
2.2.3	VIÁTICOS	10,796,633		10,796,633
2.2.4	TRANSPORTE Y ALMACENAJE	14,926,484		14,926,484
2.2.5	ALQUILERES Y RENTAS	17,891,633		17,891,633
2.2.6	SEGUROS	4,902,495		4,902,495
2.2.7	SERVICIOS DE CONSERVACIÓN, REPARACIONES MENORES E INSTALACIONES TEMPORALES	55,304,808		55,304,808
2.2.8	OTROS SERVICIOS NO INCLUIDOS EN CONCEPTOS ANTERIORES	53,606,696		53,606,696
2.3	**MATERIALES Y SUMINISTROS**	**3,616,408,810**	**2,650,097,931**	**6,266,506,741**
2.3.1	ALIMENTOS Y PRODUCTOS AGROFORESTALES	249,980,997		249,980,997
2.3.2	TEXTILES Y VESTUARIOS	26,338,634		26,338,634
2.3.3	PRODUCTOS DE PAPEL, CARTÓN E IMPRESOS	100,806,591		100,806,591
2.3.4	PRODUCTOS FARMACÉUTICOS	530,671,392	1,497,523,149	2,028,194,541
2.3.5	PRODUCTOS DE CUERO, CAUCHO Y PLÁSTICO	41,052,281		41,052,281
2.3.6	PRODUCTOS DE MINERALES, METÁLICOS Y NO METÁLICOS	16,527,831		16,527,831
2.3.7	COMBUSTIBLES, LUBRICANTES, PRODUCTOS QUÍMICOS Y CONEXOS	526,268,381		526,268,381
2.3.9	PRODUCTOS Y ÚTILES VARIOS	2,124,762,703	1,152,574,782	3,277,337,485
2.6	**BIENES MUEBLES, INMUEBLES E INTANGIBLES**	**1,519,955,009**		**1,519,955,009**
2.6.1	MOBILIARIO Y EQUIPO	136,461,895		136,461,895
2.6.2	MOBILIARIO Y EQUIPO EDUCACIONAL Y RECREATIVO	118,000		118,000
2.6.3	EQUIPO E INSTRUMENTAL, CIENTÍFICO Y LABORATORIO	1,347,553,435		1,347,553,435
2.6.5	MAQUINARIA, OTROS EQUIPOS Y HERRAMIENTAS	35,821,679		35,821,679
2.7	**OBRAS**	**151,982,048**		**151,982,048**
2.7.1	OBRAS EN EDIFICACIONES	151,982,048		151,982,048
	TOTAL	**36,028,248,027**	**2,650,097,931**	**38,678,345,958**

Fuente : Sistema de Información de la Gestión Financiera (SIGEF)

5181

INSTITUCIÓN

INSTITUTO GEOGRÁFICO NACIONAL JOSÉ JOAQUÍN HUNGRÍA MORELL

AÑO 2018

Misión

“Regular, producir y administrar las políticas, informaciones y acciones en las áreas de geografía, cartografía y geodesia, para apoyar los procesos de planificación, protección del medio ambiente y gestión de riesgos, contribuyendo al desarrollo sostenible del país”

Visión

“Institución reconocida y valorada por sus aportes a la equidad y cohesión social, y la vinculación del ciudadano al territorio”

INSTITUCIONES PÚBLICAS DESCENTRALIZADAS Y AUTÓNOMAS NO FINANCIERAS

Cuenta Ahorro Inversión y Financiamiento
Presupuesto 2018
Valores RD$

5181 - INSTITUTO GEOGRÁFICO NACIONAL JOSÉ JOAQUÍN HUNGRÍA MORELL

DETALLE	PRESUPUESTO
I. Ingresos Corrientes	**70,000,000**
Transferencias y donaciones corrientes recibidas	70,000,000
II. Gastos Corrientes	**67,360,000**
Gastos de consumo	66,276,000
Transferencias corrientes otorgadas	1,084,000
III. (I-II) Resultado Económico	**2,640,000**
IV. Ingresos de Capital	**0**
V. Gastos de Capital	**2,640,000**
Proyectos de Inversión	2,640,000
VI. (IV-V) Resultado de Capital	**-2,640,000**
VII. Total de Ingresos + Donaciones	**70,000,000**
VIII. Total de Gastos	**70,000,000**
IX. (VII-(VIII-Intereses)) Resultado Primario	**0**
X. (VII-VIII) Resultado Financiero	**0**
XI. Fuente Financieras	**0**
XII. Aplicaciones Financieras	**0**
XIII. (XI-XII) Financiamiento Neto	**0**

Fuente : Sistema de Información de la Gestión Financiera (SIGEF)

Instituciones públicas descentralizadas y autónomas no financieras

Distribución Institucional por Estructura Programática y Fuente de Financiamiento

Presupuesto 2018

Valores RD$

PODER - CAPÍTULO - SUBCAPÍTULO - ESTRUCTURA PROGRAMÁTICA	FONDO GENERAL	DESTINO ESPECIFICO	FONDO PROPIOS	CRÉDITO INTERNO	CRÉDITO EXTERNO	DONACIONES EXTERNAS	TOTAL
5181-INSTITUTO GEOGRÁFICO NACIONAL JOSÉ JOAQUÍN HUNGRÍA MORELL	**70,000,000**						**70,000,000**
01-INSTITUTO GEOGRÁFICO NACIONAL JOSÉ JOAQUÍN HUNGRÍA MORELL	**70,000,000**						**70,000,000**
11-Regulacion y Coordinacion de la Geografia y Cartografia Nacional	**68,916,000**						**68,916,000**
00-N/A	**68,916,000**						**68,916,000**
00-N/A	**68,916,000**						**68,916,000**
0001-Direccion y Coordinacion	68,916,000						68,916,000
98-Administracion de Contribuciones Especiales	**1,084,000**						**1,084,000**
00-N/A	**1,084,000**						**1,084,000**
00-N/A	**1,084,000**						**1,084,000**
0000-N/A	1,084,000						1,084,000
TOTAL GENERAL	**70,000,000**						**70,000,000**

Fuente : Sistema de Información de la Gestión Financiera (SIGEF)

INSTITUCIONES PÚBLICAS DESCENTRALIZAS Y AUTÓNOMAS NO FINANCIERAS

Clasificación Objetal por Fuente de Financiamiento
Presupuesto 2018
Valores RD$

5181 - INSTITUTO GEOGRÁFICO NACIONAL JOSÉ JOAQUÍN HUNGRÍA MORELL

		FUENTES INTERNAS	
	OBJETO - CUENTA	FONDO GENERAL	TOTAL
2.1	**REMUNERACIONES Y CONTRIBUCIONES**	**35,503,476**	**35,503,476**
2.1.1	REMUNERACIONES	28,927,000	28,927,000
2.1.2	SOBRESUELDOS	2,829,000	2,829,000
2.1.5	CONTRIBUCIONES A LA SEGURIDAD SOCIAL	3,747,476	3,747,476
2.2	**CONTRATACIÓN DE SERVICIOS**	**27,362,524**	**27,362,524**
2.2.1	SERVICIOS BÁSICOS	1,080,000	1,080,000
2.2.2	PUBLICIDAD, IMPRESIÓN Y ENCUADERNACIÓN	150,000	150,000
2.2.3	VIÁTICOS	988,100	988,100
2.2.4	TRANSPORTE Y ALMACENAJE	600,000	600,000
2.2.5	ALQUILERES Y RENTAS	1,800,000	1,800,000
2.2.6	SEGUROS	848,200	848,200
2.2.7	SERVICIOS DE CONSERVACIÓN, REPARACIONES MENORES E INSTALACIONES TEMPORALES	383,700	383,700
2.2.8	OTROS SERVICIOS NO INCLUIDOS EN CONCEPTOS ANTERIORES	21,512,524	21,512,524
2.3	**MATERIALES Y SUMINISTROS**	**3,410,000**	**3,410,000**
2.3.1	ALIMENTOS Y PRODUCTOS AGROFORESTALES	1,000,000	1,000,000
2.3.2	TEXTILES Y VESTUARIOS	54,000	54,000
2.3.3	PRODUCTOS DE PAPEL, CARTÓN E IMPRESOS	10,000	10,000
2.3.5	PRODUCTOS DE CUERO, CAUCHO Y PLÁSTICO	100,000	100,000
2.3.7	COMBUSTIBLES, LUBRICANTES, PRODUCTOS QUÍMICOS Y CONEXOS	1,800,000	1,800,000
2.3.9	PRODUCTOS Y ÚTILES VARIOS	446,000	446,000
2.4	**TRANSFERENCIAS CORRIENTES**	**1,084,000**	**1,084,000**
2.4.1	TRANSFERENCIAS CORRIENTES AL SECTOR PRIVADO	1,084,000	1,084,000
2.6	**BIENES MUEBLES, INMUEBLES E INTANGIBLES**	**2,640,000**	**2,640,000**
2.6.1	MOBILIARIO Y EQUIPO	2,173,000	2,173,000
2.6.2	MOBILIARIO Y EQUIPO EDUCACIONAL Y RECREATIVO	80,000	80,000
2.6.5	MAQUINARIA, OTROS EQUIPOS Y HERRAMIENTAS	187,000	187,000
2.6.8	BIENES INTANGIBLES	200,000	200,000
	TOTAL	**70,000,000**	**70,000,000**

Fuente : Sistema de Información de la Gestión Financiera (SIGEF)

5182

INSTITUCIÓN

INSTITUTO NACIONAL DE TRÁNSITO Y TRANSPORTE TERRESTRE

AÑO 2018

Estructura Organizativa Propuesta para el Instituto Nacional de Tránsito y Transporte Terrestre (INTRANT)

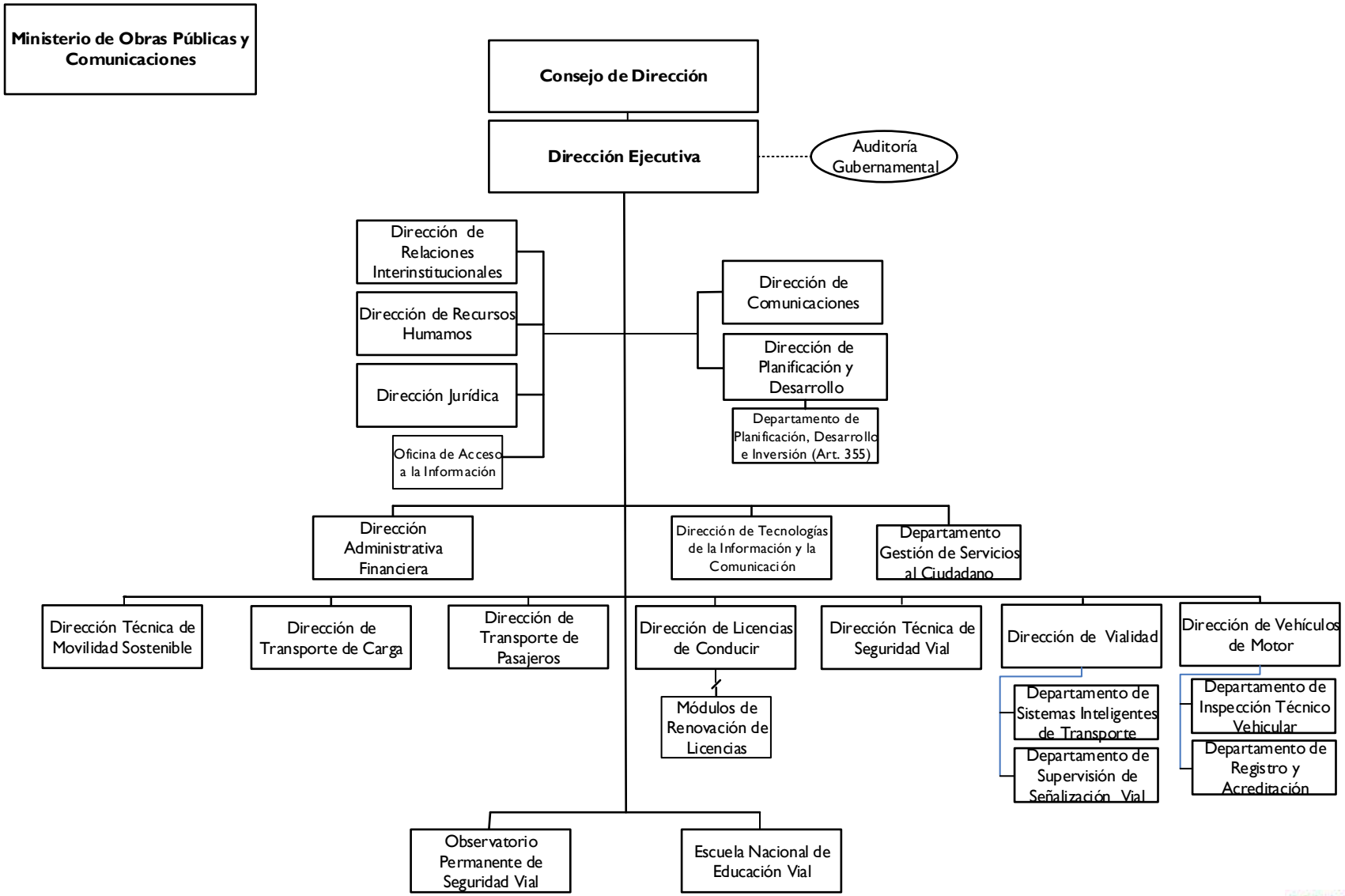

Dirección de Diseño Organizacional
Junio 2017

Misión

Planificar, regular y supervisar servicios de movilidad y seguridad vial de la República Dominicana, gestionando el cumplimiento de las normas establecidas, coordinando transporte terrestre, tránsito y seguridad vial con un enfoque integral, para emprender ejecutorias capaces de generar un movimiento positivo de los indicadores de movilidad y seguridad vial, impactando significativamente en el capital humano.

Visión

Ser reconocida como un referente de servicio, transparencia y autoridad en la movilidad y seguridad vial a nivel nacional, basado en la innovación, integración inteligente del territorio, eficiente servicios, garantizando al mismo tiempo la sostenibilidad medio ambiental.

INSTITUCIONES PÚBLICAS DESCENTRALIZADAS Y AUTÓNOMAS NO FINANCIERAS

Cuenta Ahorro Inversión y Financiamiento
Presupuesto 2018
Valores RD$

5182 - INSTITUTO NACIONAL DE TRÁNSITO Y TRANSPORTE TERRESTRE

DETALLE	PRESUPUESTO
I. Ingresos Corrientes	**1,263,702,288**
Ventas de bienes y servicios	565,751,719
Transferencias y donaciones corrientes recibidas	697,950,569
II. Gastos Corrientes	**1,194,702,288**
Gastos de consumo	1,193,366,746
Transferencias corrientes otorgadas	1,335,542
III. (I-II) Resultado Económico	**69,000,000**
IV. Ingresos de Capital	**0**
V. Gastos de Capital	**69,000,000**
Proyectos de Inversión	69,000,000
VI. (IV-V) Resultado de Capital	**-69,000,000**
VII. Total de Ingresos + Donaciones	**1,263,702,288**
VIII. Total de Gastos	**1,263,702,288**
IX. (VII-(VIII-Intereses)) Resultado Primario	**0**
X. (VII-VIII) Resultado Financiero	**0**
XI. Fuente Financieras	**0**
XII. Aplicaciones Financieras	**0**
XIII. (XI-XII) Financiamiento Neto	**0**

Fuente : Sistema de Información de la Gestión Financiera (SIGEF)

Instituciones públicas descentralizadas y autónomas no financieras

Distribución Institucional por Estructura Programática y Fuente de Financiamiento

Presupuesto 2018

Valores RD$

PODER - CAPÍTULO - SUBCAPÍTULO - ESTRUCTURA PROGRAMÁTICA	FONDO GENERAL	DESTINO ESPECIFICO	FONDO PROPIOS	CRÉDITO INTERNO	CRÉDITO EXTERNO	DONACIONES EXTERNAS	TOTAL
5182-INSTITUTO NACIONAL DE TRÁNSITO Y TRANSPORTE TERRESTRE	**697,950,569**		**565,751,719**				**1,263,702,288**
01-INSTITUTO NACIONAL DE TRÁNSITO Y TRANSPORTE TERRESTRE	**697,950,569**		**565,751,719**				**1,263,702,288**
01-Actividades Centrales	**555,206,084**		**31,907,145**				**587,113,229**
00-N/A	**555,206,084**		**31,907,145**				**587,113,229**
00-N/A	**555,206,084**		**31,907,145**				**587,113,229**
0001-Dirección y Administración	555,206,084		31,907,145				587,113,229
12-Seguridad Vial Integral	**141,408,943**		**533,844,574**				**675,253,517**
00-N/A	**141,408,943**		**533,844,574**				**675,253,517**
00-N/A	**141,408,943**		**533,844,574**				**675,253,517**
0001-Permisos para Conducir Vehículos Terrestres	67,402,578		533,844,574				601,247,152
0006-Formación Técnica Vial	74,006,365						74,006,365
98-Administración de Contribuciones Especiales	**1,335,542**						**1,335,542**
00-N/A	**1,335,542**						**1,335,542**
00-N/A	**1,335,542**						**1,335,542**
0000-Administración de Contribuciones Especiales	1,335,542						1,335,542
TOTAL GENERAL	**697,950,569**		**565,751,719**				**1,263,702,288**

Fuente : Sistema de Información de la Gestión Financiera (SIGEF)

INSTITUCIONES PÚBLICAS DESCENTRALIZAS Y AUTÓNOMAS NO FINANCIERAS

Clasificación Objetal por Fuente de Financiamiento
Presupuesto 2018
Valores RD$

5182 - INSTITUTO NACIONAL DE TRÁNSITO Y TRANSPORTE TERRESTRE

		FUENTES INTERNAS		
	OBJETO - CUENTA	**FONDO GENERAL**	**FONDOS PROPIOS**	**TOTAL**
2.1	**REMUNERACIONES Y CONTRIBUCIONES**	**468,402,271**		**468,402,271**
2.1.1	REMUNERACIONES	412,111,199		412,111,199
2.1.2	SOBRESUELDOS	17,556,472		17,556,472
2.1.5	CONTRIBUCIONES A LA SEGURIDAD SOCIAL	38,734,600		38,734,600
2.2	**CONTRATACIÓN DE SERVICIOS**	**29,291,756**	**424,835,298**	**454,127,054**
2.2.1	SERVICIOS BÁSICOS	21,413,956		21,413,956
2.2.3	VIÁTICOS	3,399,000		3,399,000
2.2.4	TRANSPORTE Y ALMACENAJE	3,000,000		3,000,000
2.2.8	OTROS SERVICIOS NO INCLUIDOS EN CONCEPTOS ANTERIORES	1,478,800	424,835,298	426,314,098
2.3	**MATERIALES Y SUMINISTROS**	**129,921,000**	**140,916,421**	**270,837,421**
2.3.1	ALIMENTOS Y PRODUCTOS AGROFORESTALES	1,000,000		1,000,000
2.3.2	TEXTILES Y VESTUARIOS	1,768,000		1,768,000
2.3.5	PRODUCTOS DE CUERO, CAUCHO Y PLÁSTICO	2,016,000		2,016,000
2.3.7	COMBUSTIBLES, LUBRICANTES, PRODUCTOS QUÍMICOS Y CONEXOS	9,480,000		9,480,000
2.3.9	PRODUCTOS Y ÚTILES VARIOS	115,657,000	140,916,421	256,573,421
2.4	**TRANSFERENCIAS CORRIENTES**	**1,335,542**		**1,335,542**
2.4.9	TRANSFERENCIAS CORRIENTES A OTRAS INSTITUCIONES PÚBLICAS	1,335,542		1,335,542
2.6	**BIENES MUEBLES, INMUEBLES E INTANGIBLES**	**45,000,000**		**45,000,000**
2.6.4	VEHÍCULOS Y EQUIPO DE TRANSPORTE, TRACCIÓN Y ELEVACIÓN	45,000,000		45,000,000
2.7	**OBRAS**	**24,000,000**		**24,000,000**
2.7.1	OBRAS EN EDIFICACIONES	24,000,000		24,000,000
	TOTAL	**697,950,569**	**565,751,719**	**1,263,702,288**

Fuente : Sistema de Información de la Gestión Financiera (SIGEF)

5183

INSTITUCIÓN

UNIDAD DE ANÁLISIS FINANCIERO (UAF)

AÑO 2018

Unidad de Análisis Financiero

Organigrama Estructural

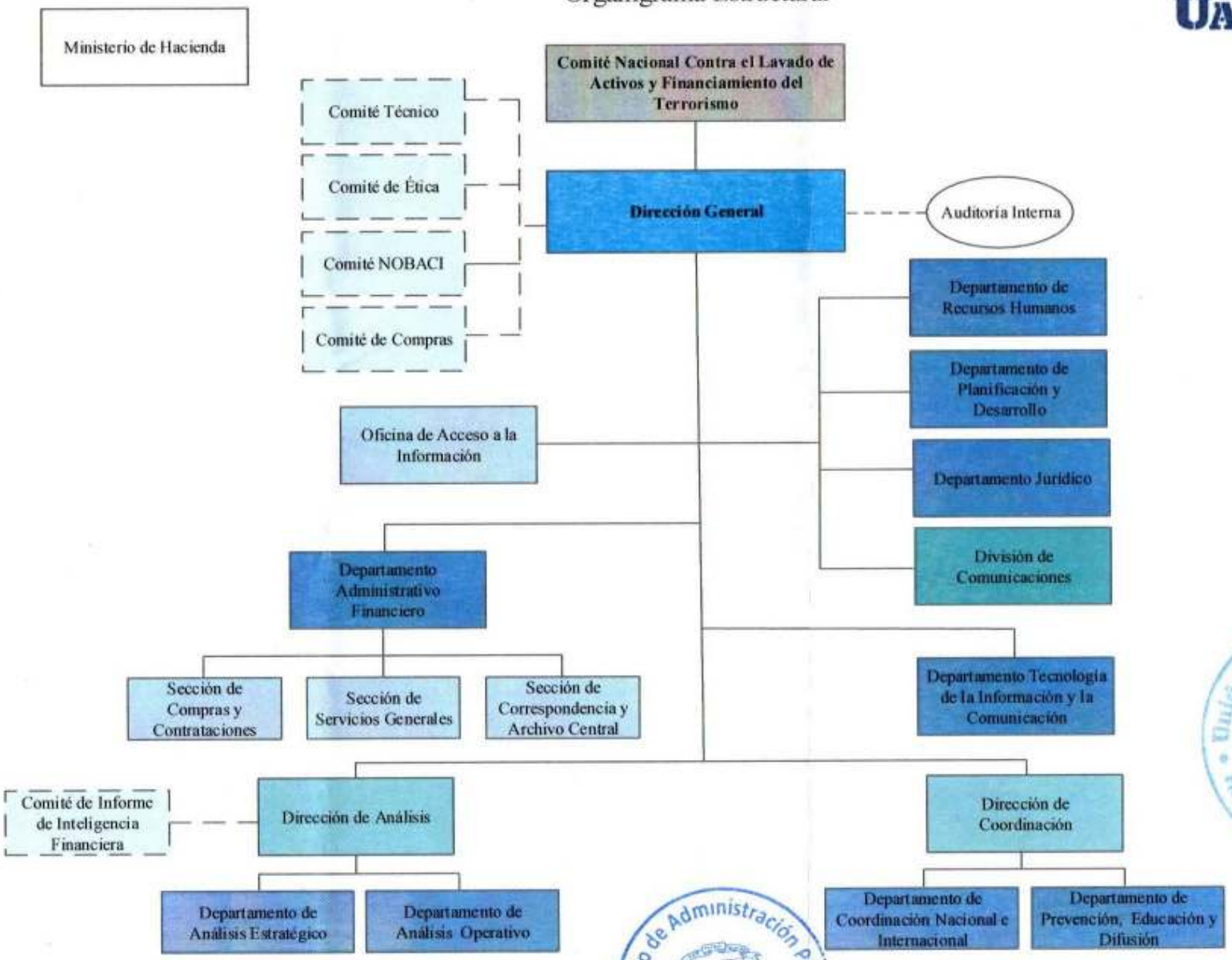

UNIDAD DE ANALISIS FINANCIERO

Misión

Somos el coordinador nacional del sistema contra el lavado de activos, financiamiento del terrorismo y proliferación de armas de destrucción masiva, que recopila, analiza, procesa y proporciona información al ministerio público y autoridades competentes para proteger la integridad de la República Dominicana.

Visión

Ser la Unidad de Análisis Financiero modelo a nivel nacional e internacional por la excelencia en la gestión del procesamiento de información, de manera objetiva y oportuna, haciendo uso de tecnología de última generación, en la prevención del lavado de activos, financiamiento del terrorismo y proliferación de armas de destrucción masiva, que contribuye a la seguridad nacional.

INSTITUCIONES PÚBLICAS DESCENTRALIZADAS Y AUTÓNOMAS NO FINANCIERAS

Cuenta Ahorro Inversión y Financiamiento
Presupuesto 2018
Valores RD$

5183 - UNIDAD DE ANÁLISIS FINANCIERO (UAF)

DETALLE	PRESUPUESTO
I. Ingresos Corrientes	**197,154,333**
Transferencias y donaciones corrientes recibidas	197,154,333
II. Gastos Corrientes	**179,835,333**
Gastos de consumo	176,910,333
Transferencias corrientes otorgadas	2,925,000
III. (I-II) Resultado Económico	**17,319,000**
IV. Ingresos de Capital	**0**
V. Gastos de Capital	**17,319,000**
Proyectos de Inversión	17,319,000
VI. (IV-V) Resultado de Capital	**-17,319,000**
VII. Total de Ingresos + Donaciones	**197,154,333**
VIII. Total de Gastos	**197,154,333**
IX. (VII-(VIII-Intereses)) Resultado Primario	**0**
X. (VII-VIII) Resultado Financiero	**0**
XI. Fuente Financieras	**0**
XII. Aplicaciones Financieras	**0**
XIII. (XI-XII) Financiamiento Neto	**0**

Fuente : Sistema de Información de la Gestión Financiera (SIGEF)

Instituciones públicas descentralizadas y autónomas no financieras

Distribución Institucional por Estructura Programática y Fuente de Financiamiento

Presupuesto 2018

Valores RD$

PODER - CAPÍTULO - SUBCAPÍTULO - ESTRUCTURA PROGRAMÁTICA	FONDO GENERAL	DESTINO ESPECIFICO	FONDO PROPIOS	CRÉDITO INTERNO	CRÉDITO EXTERNO	DONACIONES EXTERNAS	TOTAL
5183-UNIDAD DE ANÁLISIS FINANCIERO (UAF)	**197,154,333**						**197,154,333**
01-UNIDAD DE ANÁLISIS FINANCIERO (UAF)	**197,154,333**						**197,154,333**
11-Prevención y Control del Lavado de Activos y Financiamiento del Terrorismo	**194,229,333**						**194,229,333**
00-N/A	**194,229,333**						**194,229,333**
00-N/A	**194,229,333**						**194,229,333**
0001-Dirección y Gestión Administrativa	184,229,333						184,229,333
0002-Analisis Estrategico y Operativo en Materia de Lavado de Activo y Financiamiento del Terrorismo	5,000,000						5,000,000
0003-Prevención, Educación y Difusión del Lavado de Activo y Financiamiento del Terrorismo	5,000,000						5,000,000
98-Administración de Contribuciones Especiales	**2,925,000**						**2,925,000**
00-N/A	**2,925,000**						**2,925,000**
00-N/A	**2,925,000**						**2,925,000**
0000-N/A	2,925,000						2,925,000
TOTAL GENERAL	**197,154,333**						**197,154,333**

Fuente : Sistema de Información de la Gestión Financiera (SIGEF)

INSTITUCIONES PÚBLICAS DESCENTRALIZAS Y AUTÓNOMAS NO FINANCIERAS

Clasificación Objetal por Fuente de Financiamiento
Presupuesto 2018
Valores RD$

5183 - UNIDAD DE ANÁLISIS FINANCIERO (UAF)

		FUENTES INTERNAS	
	OBJETO - CUENTA	FONDO GENERAL	TOTAL
2.1	**REMUNERACIONES Y CONTRIBUCIONES**	**104,609,391**	**104,609,391**
2.1.1	REMUNERACIONES	60,994,500	60,994,500
2.1.2	SOBRESUELDOS	28,355,750	28,355,750
2.1.4	GRATIFICACIONES Y BONIFICACIONES	6,482,065	6,482,065
2.1.5	CONTRIBUCIONES A LA SEGURIDAD SOCIAL	8,777,076	8,777,076
2.2	**CONTRATACIÓN DE SERVICIOS**	**59,270,942**	**59,270,942**
2.2.1	SERVICIOS BÁSICOS	8,129,615	8,129,615
2.2.2	PUBLICIDAD, IMPRESIÓN Y ENCUADERNACIÓN	2,100,000	2,100,000
2.2.3	VIÁTICOS	3,750,000	3,750,000
2.2.4	TRANSPORTE Y ALMACENAJE	2,942,500	2,942,500
2.2.5	ALQUILERES Y RENTAS	1,630,000	1,630,000
2.2.6	SEGUROS	8,152,827	8,152,827
2.2.7	SERVICIOS DE CONSERVACIÓN, REPARACIONES MENORES E INSTALACIONES TEMPORALES	25,781,000	25,781,000
2.2.8	OTROS SERVICIOS NO INCLUIDOS EN CONCEPTOS ANTERIORES	6,785,000	6,785,000
2.3	**MATERIALES Y SUMINISTROS**	**13,030,000**	**13,030,000**
2.3.1	ALIMENTOS Y PRODUCTOS AGROFORESTALES	3,305,000	3,305,000
2.3.2	TEXTILES Y VESTUARIOS	600,000	600,000
2.3.3	PRODUCTOS DE PAPEL, CARTÓN E IMPRESOS	360,000	360,000
2.3.5	PRODUCTOS DE CUERO, CAUCHO Y PLÁSTICO	210,000	210,000
2.3.6	PRODUCTOS DE MINERALES, METÁLICOS Y NO METÁLICOS	475,000	475,000
2.3.7	COMBUSTIBLES, LUBRICANTES, PRODUCTOS QUÍMICOS Y CONEXOS	4,320,000	4,320,000
2.3.9	PRODUCTOS Y ÚTILES VARIOS	3,760,000	3,760,000
2.4	**TRANSFERENCIAS CORRIENTES**	**2,925,000**	**2,925,000**
2.4.7	TRANSFERENCIAS CORRIENTES AL SECTOR EXTERNO	2,925,000	2,925,000
2.6	**BIENES MUEBLES, INMUEBLES E INTANGIBLES**	**17,319,000**	**17,319,000**
2.6.1	MOBILIARIO Y EQUIPO	4,435,000	4,435,000
2.6.4	VEHÍCULOS Y EQUIPO DE TRANSPORTE, TRACCIÓN Y ELEVACIÓN	6,540,000	6,540,000
2.6.8	BIENES INTANGIBLES	6,344,000	6,344,000
	TOTAL	**197,154,333**	**197,154,333**

Fuente : Sistema de Información de la Gestión Financiera (SIGEF)

PRESUPUESTO DE INGRESOS Y GASTOS DE LAS INSTITUCIONES PÚBLICAS DE LA SEGURIDAD SOCIAL

INSTITUCIONES PÚBLICAS DE LA SEGURIDAD SOCIAL

Cuenta Ahorro Inversión y Financiamiento

Valores RD$

DETALLE	PRESUPUESTO
I. Ingresos Corrientes	**42,656,063,817**
Contribuciones a la seguridad social	1,014,287,539
Ventas de bienes y servicios	17,442,796,611
Rentas de la propiedad	3,958,562,557
Transferencias y donaciones corrientes recibidas	20,223,966,502
Otros ingresos corrientes	16,450,608
II. Gastos Corrientes	**35,951,419,468**
Gastos de consumo	24,767,428,355
Prestaciones de la seguridad social (sistema propio de la empresa)	1,494,864,512
Transferencias corrientes otorgadas	9,688,626,601
Otros gastos corrientes	500,000
III. (I-II) Resultado Económico	**6,704,644,349**
IV. Ingresos de Capital	**138,694,170**
V. Gastos de Capital	**4,838,528,728**
Proyectos de Inversión	4,838,528,728
VI. (IV-V) Resultado de Capital	**-4,699,834,558**
VII. Total de Ingresos + Donaciones	**42,794,757,987**
VIII. Total de Gastos	**40,789,948,196**
IX. (VII-(VIII-Intereses)) Resultado Primario	**2,004,809,791**
X. (VII-VIII) Resultado Financiero	**2,004,809,791**
XI. Fuente Financieras	**0**
XII. Aplicaciones Financieras	**2,004,809,791**
Disminución de Cuentas por Pagar	394,166,388
Activos Financieros	1,610,643,403
XIII. (XI-XII) Financiamiento Neto	**-2,004,809,791**

Fuente : Sistema de Información de la Gestión Financiera (SIGEF)

5201

INSTITUCIÓN

INSTITUTO DOMINICANO DE SEGUROS SOCIALES

AÑO 2018

INSTITUTO DOMINICANO DE SEGUROS SOCIALES (IDSS)

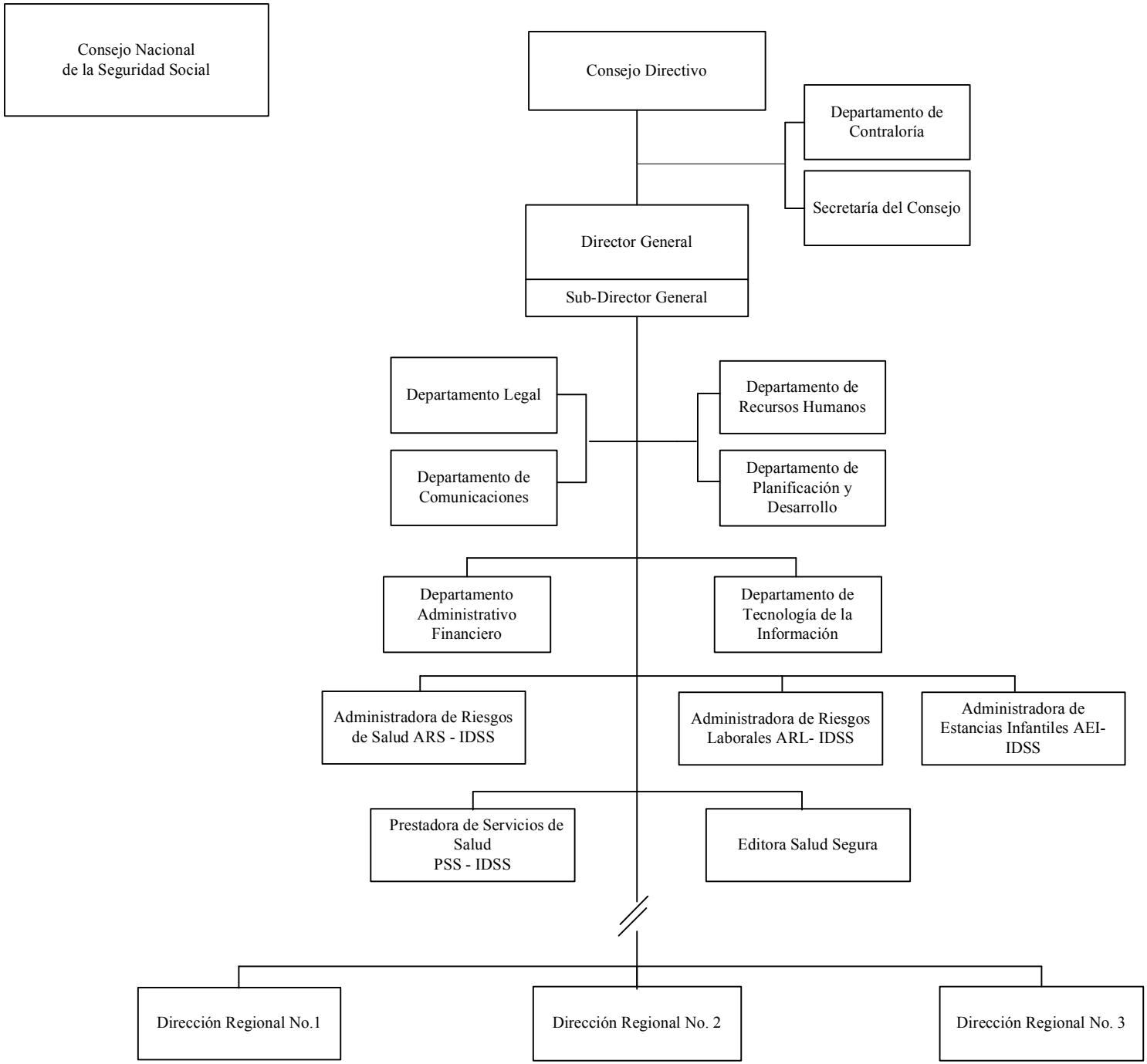

INSTITUTO DOMINICANO DE SEGUROS SOCIALES

Misión

Somos el consorcio en el marco del Sistema Dominicano de Seguridad Social que garantiza a sus afiliados servicios integrales y de calidad en las prestaciones a fin de prevenir y disminuir los riesgos de salud y laborales, a través de la más completa red de prestadoras de Servicios de Salud, Estancias Infantiles y Autoseguro.

Visión

Ser los Socios estratégicos de nuestros clientes durante su ciclo de vida respaldado con los más eficientes servicios y competitividad del mercado.

INSTITUCIONES DE LA SEGURIDAD SOCIAL

Cuenta Ahorro Inversión y Financiamiento

Valores RD$

5201 - INSTITUTO DOMINICANO DE SEGUROS SOCIALES

DETALLE	PRESUPUESTO
I. Ingresos Corrientes	**10,590,507,881**
Ventas de bienes y servicios	6,651,506,574
Rentas de la propiedad	3,527,669,203
Transferencias y donaciones corrientes recibidas	411,332,104
II. Gastos Corrientes	**6,143,623,066**
Gastos de consumo	4,769,531,365
Prestaciones de la seguridad social (sistema propio de la empresa)	1,350,000,000
Transferencias corrientes otorgadas	23,891,701
Otros gastos corrientes	200,000
III. (I-II) Resultado Económico	**4,446,884,815**
IV. Ingresos de Capital	**0**
V. Gastos de Capital	**4,446,883,815**
Proyectos de Inversión	4,446,883,815
VI. (IV-V) Resultado de Capital	**-4,446,883,815**
VII. Total de Ingresos + Donaciones	**10,590,507,881**
VIII. Total de Gastos	**10,590,506,881**
IX. (VII-(VIII-Intereses)) Resultado Primario	**1,000**
X. (VII-VIII) Resultado Financiero	**1,000**
XI. Fuente Financieras	**0**
XII. Aplicaciones Financieras	**1,000**
Disminución de Cuentas por Pagar	1,000
XIII. (XI-XII) Financiamiento Neto	**-1,000**

Fuente : Sistema de Información de la Gestión Financiera (SIGEF)

Instituciones de la seguridad social

Distribución Institucional por Estructura Programática y Fuente de Financiamiento

Presupuesto 2018

Valores RD$

PODER - CAPÍTULO - SUBCAPÍTULO - ESTRUCTURA PROGRAMÁTICA	FONDO GENERAL	DESTINO ESPECIFICO	FONDO PROPIOS	CRÉDITO INTERNO	CRÉDITO EXTERNO	DONACIONES EXTERNAS	TOTAL
5201-INSTITUTO DOMINICANO DE SEGUROS SOCIALES	**411,332,104**		**10,179,175,777**				**10,590,507,881**
01-INSTITUTO DOMINICANO DE SEGUROS SOCIALES	**411,332,104**		**10,179,175,777**				**10,590,507,881**
01-Actividades Centrales	**411,331,104**						**411,331,104**
00-N/A	**411,331,104**						**411,331,104**
00-N/A	**411,331,104**						**411,331,104**
0001-Dirección y Coordinación	85,202,504						85,202,504
0002-Gestión Financiera y Administrativa	255,067,878						255,067,878
0003-Formulación de Políticas Institucionales y de Salud	11,286,108						11,286,108
0004-Administración de Pensiones	59,774,614						59,774,614
11-Administración de Riesgos de Salud			**537,976,689**				**537,976,689**
00-N/A			**537,976,689**				**537,976,689**
00-N/A			**537,976,689**				**537,976,689**
0001-Dirección y Gestión Administrativa			177,181,093				177,181,093
0002-Promoción y Ventas de Servicios			78,991,820				78,991,820
0003-Administración de Servicios de Salud			281,803,776				281,803,776
13-Administración de Riesgos Laborales			**3,358,213,506**				**3,358,213,506**
00-N/A			**3,358,213,506**				**3,358,213,506**
00-N/A			**3,358,213,506**				**3,358,213,506**
0001-Dirección y Gestión Administrativa y Financiera			825,363,762				825,363,762
0002-Contratación y Evaluación de los Servicios de Salud			2,111,402,035				2,111,402,035
0003-Evaluación y Prevención de los Servicios de Salud			107,905,273				107,905,273
0004-Otorgamiento de Derechos			40,143,742				40,143,742
0005-Coordinación de Las Regionales			273,398,694				273,398,694
14-Atencion Integral a Menores de 5 Años			**662,849,130**				**662,849,130**
00-N/A.			**662,849,130**				**662,849,130**
00-N/A			**662,849,130**				**662,849,130**
0001-Dirección Administrativa			165,238,332				165,238,332
0002-Atención Integral A la Primera Infancia			497,610,798				497,610,798
15-Administración de Auto Seguro			**24,269,263**				**24,269,263**
00-N/A			**24,269,263**				**24,269,263**
00-N/A			**24,269,263**				**24,269,263**
0001-Administración del Auto Seguro			24,269,263				24,269,263
96-Deuda Pública y Otras Operaciones Financieras	**1,000**						**1,000**
00-N/A	**1,000**						**1,000**
00-N/A	**1,000**						**1,000**
0000-Deuda Pública y Otras Operaciones Financieras	1,000						1,000
98-Administración de Contribuciones Especiales			**1,373,891,701**				**1,373,891,701**
00-N/A			**1,373,891,701**				**1,373,891,701**
00-N/A			**1,373,891,701**				**1,373,891,701**
0000-Administración de Contribuciones Especiales			1,373,891,701				1,373,891,701
99-Administración de Transferencias y Activos Financieros			**4,221,975,488**				**4,221,975,488**
00-N/A			**4,221,975,488**				**4,221,975,488**
00-N/A			**4,221,975,488**				**4,221,975,488**
0000-Administración de Transferencias y Activos Financieros			4,221,975,488				4,221,975,488
TOTAL GENERAL	**411,332,104**		**10,179,175,777**				**10,590,507,881**

Fuente : Sistema de Información de la Gestión Financiera (SIGEF)

INSTITUCIONES DE LA SEGURIDAD SOCIAL

Clasificación Objetal por Fuente de Financiamiento

Valores RD$

5201 - INSTITUTO DOMINICANO DE SEGUROS SOCIALES

		FUENTES INTERNAS		
OBJETO - CUENTA		FONDO GENERAL	FONDOS PROPIOS	TOTAL
2.1	**REMUNERACIONES Y CONTRIBUCIONES**	**346,935,135**	**1,059,151,027**	**1,406,086,162**
2.1.1	REMUNERACIONES	291,683,930	833,034,789	1,124,718,719
2.1.2	SOBRESUELDOS	5,904,000	78,792,335	84,696,335
2.1.3	DIETAS Y GASTOS DE REPRESENTACIÓN	11,760,000	7,617,346	19,377,346
2.1.4	GRATIFICACIONES Y BONIFICACIONES		34,333,941	34,333,941
2.1.5	CONTRIBUCIONES A LA SEGURIDAD SOCIAL	37,587,205	105,372,616	142,959,821
2.2	**CONTRATACIÓN DE SERVICIOS**	**49,955,969**	**2,923,909,207**	**2,973,865,176**
2.2.1	SERVICIOS BÁSICOS	4,600,440	72,248,895	76,849,335
2.2.2	PUBLICIDAD, IMPRESIÓN Y ENCUADERNACIÓN	5,864,427	206,502,695	212,367,122
2.2.3	VIÁTICOS		31,470,243	31,470,243
2.2.4	TRANSPORTE Y ALMACENAJE		9,106,970	9,106,970
2.2.5	ALQUILERES Y RENTAS	30,938,106	65,756,258	96,694,364
2.2.6	SEGUROS		176,490	176,490
2.2.7	SERVICIOS DE CONSERVACIÓN, REPARACIONES MENORES E INSTALACIONES TEMPORALES	2,000,000	31,806,605	33,806,605
2.2.8	OTROS SERVICIOS NO INCLUIDOS EN CONCEPTOS ANTERIORES	6,552,996	2,506,841,051	2,513,394,047
2.3	**MATERIALES Y SUMINISTROS**	**9,140,000**	**380,640,027**	**389,780,027**
2.3.1	ALIMENTOS Y PRODUCTOS AGROFORESTALES	2,300,000	127,539,048	129,839,048
2.3.2	TEXTILES Y VESTUARIOS		21,439,722	21,439,722
2.3.3	PRODUCTOS DE PAPEL, CARTÓN E IMPRESOS	2,200,000	103,072,925	105,272,925
2.3.4	PRODUCTOS FARMACÉUTICOS		2,050,086	2,050,086
2.3.5	PRODUCTOS DE CUERO, CAUCHO Y PLÁSTICO		7,778,755	7,778,755
2.3.6	PRODUCTOS DE MINERALES, METÁLICOS Y NO METÁLICOS		8,101,659	8,101,659
2.3.7	COMBUSTIBLES, LUBRICANTES, PRODUCTOS QUÍMICOS Y CONEXOS	2,640,000	32,425,044	35,065,044
2.3.9	PRODUCTOS Y ÚTILES VARIOS	2,000,000	78,232,788	80,232,788
2.4	**TRANSFERENCIAS CORRIENTES**		**1,373,891,701**	**1,373,891,701**
2.4.1	TRANSFERENCIAS CORRIENTES AL SECTOR PRIVADO		1,370,191,701	1,370,191,701
2.4.2	TRANSFERENCIAS CORRIENTES AL GOBIERNO GENERAL NACIONAL		2,000,000	2,000,000
2.4.9	TRANSFERENCIAS CORRIENTES A OTRAS INSTITUCIONES PÚBLICAS		1,700,000	1,700,000
2.6	**BIENES MUEBLES, INMUEBLES E INTANGIBLES**	**5,300,000**	**121,208,327**	**126,508,327**
2.6.1	MOBILIARIO Y EQUIPO	5,300,000	80,089,254	85,389,254
2.6.2	MOBILIARIO Y EQUIPO EDUCACIONAL Y RECREATIVO		5,424,067	5,424,067
2.6.3	EQUIPO E INSTRUMENTAL, CIENTÍFICO Y LABORATORIO		1,083,465	1,083,465
2.6.4	VEHÍCULOS Y EQUIPO DE TRANSPORTE, TRACCIÓN Y ELEVACIÓN		2,500,000	2,500,000
2.6.5	MAQUINARIA, OTROS EQUIPOS Y HERRAMIENTAS		5,801,709	5,801,709
2.6.6	EQUIPOS DE DEFENSA Y SEGURIDAD		5,640,736	5,640,736
2.6.8	BIENES INTANGIBLES		20,669,096	20,669,096
2.7	**OBRAS**		**98,400,000**	**98,400,000**
2.7.1	OBRAS EN EDIFICACIONES		73,400,000	73,400,000
2.7.3	CONSTRUCCIONES EN BIENES CONCESIONADOS		25,000,000	25,000,000
2.8	**ADQUISICION DE ACTIVOS FINANCIEROS CON FINES DE POLÍTICA**		**4,221,975,488**	**4,221,975,488**
2.8.2	ADQUISICIÓN DE TÍTULOS VALORES REPRESENTATIVOS DE DEUDA		4,221,975,488	4,221,975,488
4.2	**Disminución de pasivos**	**1,000**		**1,000**
4.2.1	Disminución de pasivos corrientes	1,000		1,000
	TOTAL	**411,332,104**	**10,179,175,777**	**10,590,507,881**

Fuente : Sistema de Información de la Gestión Financiera (SIGEF)

5202

INSTITUCIÓN

INSTITUTO DE AUXILIOS Y VIVIENDAS

AÑO 2018

ORGANIGRAMA DEL INSTITUTO DE AUXILIOS Y VIVIENDAS

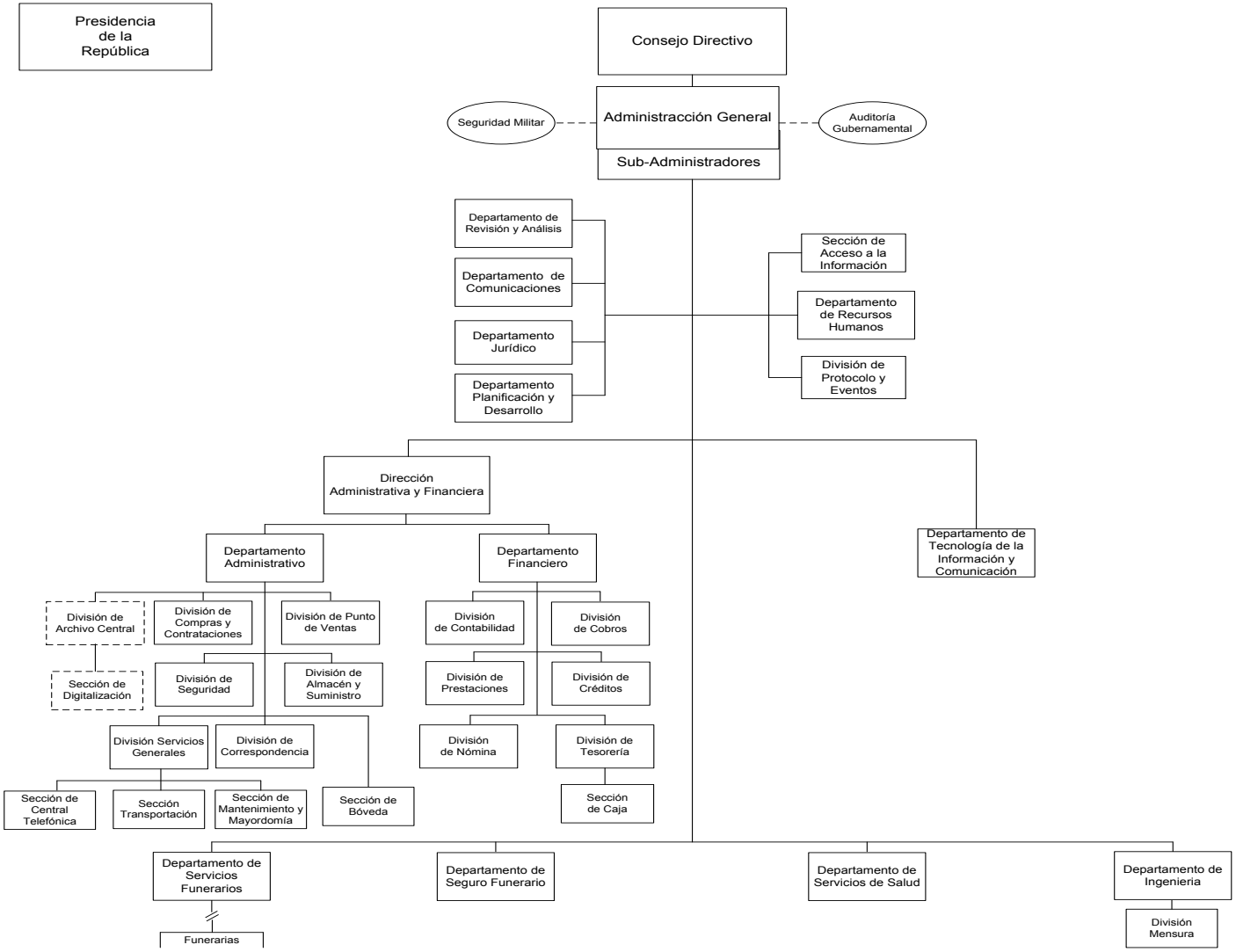

INSTITUTO DE AUXILIOS Y VIVIENDAS

Misión

Contribuir a elevar el nivel de vida del servidor público y de las personas de escasos recursos económicos, diseñando, estableciendo y desarrollando programas de servicios sociales y de asistencia, así como, velar por la seguridad y el bienestar, realizar obras y servicios de mejoramiento social, con carácter no especulativo.

Visión

Ser conocida como la institución dominicana líder en programas y proyectos sociales que satisfagan las necesidades de la sociedad dominicana, avalados por su impacto, indicadores económicos y sociales y por las fuentes de financiamiento para la ejecución de los mismos.

INSTITUCIONES DE LA SEGURIDAD SOCIAL

Cuenta Ahorro Inversión y Financiamiento

Valores RD$

5202 - INSTITUTO DE AUXILIOS Y VIVIENDAS

DETALLE	PRESUPUESTO
I. Ingresos Corrientes	**444,770,446**
Contribuciones a la seguridad social	133,287,539
Ventas de bienes y servicios	70,743,661
Transferencias y donaciones corrientes recibidas	240,739,246
II. Gastos Corrientes	**430,592,846**
Gastos de consumo	364,608,334
Prestaciones de la seguridad social (sistema propio de la empresa)	60,364,512
Transferencias corrientes otorgadas	5,570,000
Otros gastos corrientes	50,000
III. (I-II) Resultado Económico	**14,177,600**
IV. Ingresos de Capital	**3,500,000**
V. Gastos de Capital	**9,677,600**
Proyectos de Inversión	9,677,600
VI. (IV-V) Resultado de Capital	**-6,177,600**
VII. Total de Ingresos + Donaciones	**448,270,446**
VIII. Total de Gastos	**440,270,446**
IX. (VII-(VIII-Intereses)) Resultado Primario	**8,000,000**
X. (VII-VIII) Resultado Financiero	**8,000,000**
XI. Fuente Financieras	**0**
XII. Aplicaciones Financieras	**8,000,000**
Disminución de Cuentas por Pagar	8,000,000
XIII. (XI-XII) Financiamiento Neto	**-8,000,000**

Fuente : Sistema de Información de la Gestión Financiera (SIGEF)

Instituciones de la seguridad social

Distribución Institucional por Estructura Programática y Fuente de Financiamiento

Presupuesto 2018

Valores RD$

PODER - CAPÍTULO - SUBCAPÍTULO - ESTRUCTURA PROGRAMÁTICA	FONDO GENERAL	DESTINO ESPECIFICO	FONDO PROPIOS	CRÉDITO INTERNO	CRÉDITO EXTERNO	DONACIONES EXTERNAS	TOTAL
5202-INSTITUTO DE AUXILIOS Y VIVIENDAS	**240,739,246**		**207,531,200**				**448,270,446**
01-INSTITUTO DE AUXILIOS Y VIVIENDAS	**240,739,246**		**207,531,200**				**448,270,446**
01-Actividades Centrales	**185,374,734**		**65,760,920**				**251,135,654**
00-N/A	**185,374,734**		**65,760,920**				**251,135,654**
00-N/A	**185,374,734**		**65,760,920**				**251,135,654**
0001-Administración General y Coordinación Institucional	185,374,734		61,133,650				246,508,384
0002-Administración Financiera			4,627,270				4,627,270
11-Prestaciones Sociales			**109,604,780**				**109,604,780**
00-N/A			**109,604,780**				**109,604,780**
00-N/A			**109,604,780**				**109,604,780**
0001-Ventas de Artículos Escolares, Recreativos y del Hogar			42,092,611				42,092,611
0002-Servicios Médicos y Odontológicos			11,647,188				11,647,188
0003-Servicios y Seguros Funerarios			55,864,981				55,864,981
12-Construcción y Reparación de Viviendas a Familias Escasos Recursos			**13,595,500**				**13,595,500**
00-N/A			**13,595,500**				**13,595,500**
00-N/A			**13,595,500**				**13,595,500**
0001-Construcción y Reparación de Viviendas A Familias de Escasos Recursos			13,595,500				13,595,500
96-Deuda Pública y Otras Operaciones Financieras			**8,000,000**				**8,000,000**
00-N/A			**8,000,000**				**8,000,000**
00-N/A			**8,000,000**				**8,000,000**
0000-Deuda Pública y Otras Operaciones Financieras			8,000,000				8,000,000
98-Administración de Contribuciones Especiales	**55,364,512**		**10,570,000**				**65,934,512**
00-N/A	**55,364,512**		**10,570,000**				**65,934,512**
00-N/A	**55,364,512**		**10,570,000**				**65,934,512**
0000-Administración de Contribuciones Especiales	55,364,512		10,570,000				65,934,512
TOTAL GENERAL	**240,739,246**		**207,531,200**				**448,270,446**

Fuente : Sistema de Información de la Gestión Financiera (SIGEF)

INSTITUCIONES DE LA SEGURIDAD SOCIAL

Clasificación Objetal por Fuente de Financiamiento

Valores RD$

5202 - INSTITUTO DE AUXILIOS Y VIVIENDAS

		FUENTES INTERNAS		
	OBJETO - CUENTA	FONDO GENERAL	FONDOS PROPIOS	TOTAL
2.1	**REMUNERACIONES Y CONTRIBUCIONES**	**185,374,734**	**4,980,000**	**190,354,734**
2.1.1	REMUNERACIONES	126,154,524	2,430,000	128,584,524
2.1.2	SOBRESUELDOS	11,044,000	2,550,000	13,594,000
2.1.3	DIETAS Y GASTOS DE REPRESENTACIÓN	11,440,000		11,440,000
2.1.4	GRATIFICACIONES Y BONIFICACIONES	4,426,732		4,426,732
2.1.5	CONTRIBUCIONES A LA SEGURIDAD SOCIAL	32,309,478		32,309,478
2.2	**CONTRATACIÓN DE SERVICIOS**		**55,802,970**	**55,802,970**
2.2.1	SERVICIOS BÁSICOS		20,628,200	20,628,200
2.2.2	PUBLICIDAD, IMPRESIÓN Y ENCUADERNACIÓN		5,363,000	5,363,000
2.2.3	VIÁTICOS		3,000,000	3,000,000
2.2.4	TRANSPORTE Y ALMACENAJE		1,106,470	1,106,470
2.2.5	ALQUILERES Y RENTAS		2,636,500	2,636,500
2.2.6	SEGUROS		1,694,000	1,694,000
2.2.7	SERVICIOS DE CONSERVACIÓN, REPARACIONES MENORES E INSTALACIONES TEMPORALES		5,496,500	5,496,500
2.2.8	OTROS SERVICIOS NO INCLUIDOS EN CONCEPTOS ANTERIORES		15,878,300	15,878,300
2.3	**MATERIALES Y SUMINISTROS**		**118,500,630**	**118,500,630**
2.3.1	ALIMENTOS Y PRODUCTOS AGROFORESTALES		40,434,681	40,434,681
2.3.2	TEXTILES Y VESTUARIOS		2,881,500	2,881,500
2.3.3	PRODUCTOS DE PAPEL, CARTÓN E IMPRESOS		5,500,000	5,500,000
2.3.4	PRODUCTOS FARMACÉUTICOS		7,285,088	7,285,088
2.3.5	PRODUCTOS DE CUERO, CAUCHO Y PLÁSTICO		1,715,000	1,715,000
2.3.6	PRODUCTOS DE MINERALES, METÁLICOS Y NO METÁLICOS		16,105,500	16,105,500
2.3.7	COMBUSTIBLES, LUBRICANTES, PRODUCTOS QUÍMICOS Y CONEXOS		18,665,861	18,665,861
2.3.9	PRODUCTOS Y ÚTILES VARIOS		25,913,000	25,913,000
2.4	**TRANSFERENCIAS CORRIENTES**	**55,364,512**	**10,570,000**	**65,934,512**
2.4.1	TRANSFERENCIAS CORRIENTES AL SECTOR PRIVADO	55,364,512	9,970,000	65,334,512
2.4.2	TRANSFERENCIAS CORRIENTES AL GOBIERNO GENERAL NACIONAL		300,000	300,000
2.4.9	TRANSFERENCIAS CORRIENTES A OTRAS INSTITUCIONES PÚBLICAS		300,000	300,000
2.6	**BIENES MUEBLES, INMUEBLES E INTANGIBLES**		**9,677,600**	**9,677,600**
2.6.1	MOBILIARIO Y EQUIPO		6,700,000	6,700,000
2.6.2	MOBILIARIO Y EQUIPO EDUCACIONAL Y RECREATIVO		350,000	350,000
2.6.3	EQUIPO E INSTRUMENTAL, CIENTÍFICO Y LABORATORIO		850,000	850,000
2.6.5	MAQUINARIA, OTROS EQUIPOS Y HERRAMIENTAS		800,000	800,000
2.6.6	EQUIPOS DE DEFENSA Y SEGURIDAD		300,000	300,000
2.6.8	BIENES INTANGIBLES		375,100	375,100
2.6.9	EDIFICIOS, ESTRUCTURAS, TIERRAS, TERRENOS Y OBJETOS DE VALOR		302,500	302,500
4.2	**Disminución de pasivos**		**8,000,000**	**8,000,000**
4.2.1	Disminución de pasivos corrientes		8,000,000	8,000,000
	TOTAL	**240,739,246**	**207,531,200**	**448,270,446**

Fuente : Sistema de Información de la Gestión Financiera (SIGEF)

5205

INSTITUCIÓN

SUPERINTENDENCIA DE PENSIONES

AÑO 2018

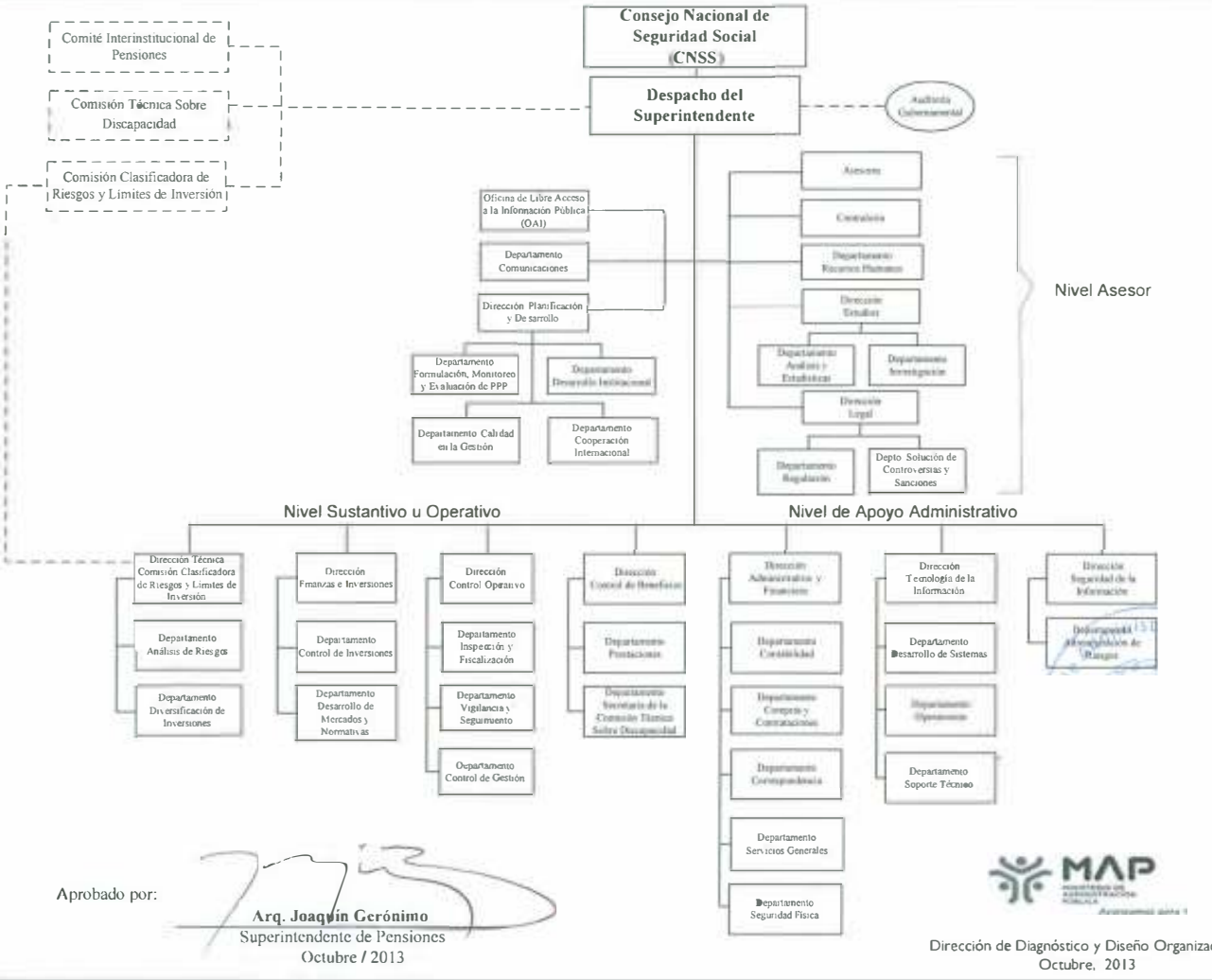

Aprobado por:

Arq. Joaquín Gerónimo
Superintendente de Pensiones
Octubre / 2013

Dirección de Diagnóstico y Diseño Organizacional
Octubre, 2013

SUPERINTENDENCIA DE PENSIONES

Misión

Resguardar los derechos previsionales de los afiliados y sus beneficiarios aplicando las mejores prácticas de regulación y supervisión a los entes del Sistema Dominicano de Pensiones.

Visión

Consolidar y perfeccionar el Sistema Previsional Dominicano para que otorgue a los afiliados y sus beneficiarios las mejores pensiones de Latinoamérica.

INSTITUCIONES DE LA SEGURIDAD SOCIAL

Cuenta Ahorro Inversión y Financiamiento

Valores RD$

5205 - SUPERINTENDENCIA DE PENSIONES

DETALLE	PRESUPUESTO
I. Ingresos Corrientes	**352,856,608**
Contribuciones a la seguridad social	342,000,000
Rentas de la propiedad	4,406,000
Otros ingresos corrientes	6,450,608
II. Gastos Corrientes	**339,486,658**
Gastos de consumo	335,086,658
Transferencias corrientes otorgadas	4,200,000
Otros gastos corrientes	200,000
III. (I-II) Resultado Económico	**13,369,950**
IV. Ingresos de Capital	**0**
V. Gastos de Capital	**13,369,950**
Proyectos de Inversión	13,369,950
VI. (IV-V) Resultado de Capital	**-13,369,950**
VII. Total de Ingresos + Donaciones	**352,856,608**
VIII. Total de Gastos	**352,856,608**
IX. (VII-(VIII-Intereses)) Resultado Primario	**0**
X. (VII-VIII) Resultado Financiero	**0**
XI. Fuente Financieras	**0**
XII. Aplicaciones Financieras	**0**
XIII. (XI-XII) Financiamiento Neto	**0**

Fuente : Sistema de Información de la Gestión Financiera (SIGEF)

Instituciones de la seguridad social

Distribución Institucional por Estructura Programática y Fuente de Financiamiento

Presupuesto 2018

Valores RD$

PODER - CAPÍTULO - SUBCAPÍTULO - ESTRUCTURA PROGRAMÁTICA	FONDO GENERAL	DESTINO ESPECIFICO	FONDO PROPIOS	CRÉDITO INTERNO	CRÉDITO EXTERNO	DONACIONES EXTERNAS	TOTAL
5205-SUPERINTENDENCIA DE PENSIONES			**352,856,608**				**352,856,608**
01-SUPERINTENDENCIA DE PENSIONES			**352,856,608**				**352,856,608**
11-supervisión y fiscalización			**348,656,608**				**348,656,608**
00-N/A			**348,656,608**				**348,656,608**
00-N/A			**348,656,608**				**348,656,608**
0001-Planificacion y Gestion de la Supercion Social			236,870,629				236,870,629
0002-Fiscalización de Las Inversiones Fondo de Pensiones			35,807,151				35,807,151
0003-Fiscalización de los Procesos Operacivos			41,271,677				41,271,677
0004-Fiscalización de los Beneficios			23,138,101				23,138,101
0005-Planificación, Gestion y Supervision de la Proteccion Social			11,569,050				11,569,050
98-ADMINISTRACIONES DE CONTRIBUCIONES ESPECIALES			**4,200,000**				**4,200,000**
00-N/A			**4,200,000**				**4,200,000**
00-N/A			**4,200,000**				**4,200,000**
0000-Admiinistracion de Contribuciones Especiales			4,200,000				4,200,000
TOTAL GENERAL			**352,856,608**				**352,856,608**

Fuente : Sistema de Información de la Gestión Financiera (SIGEF)

INSTITUCIONES DE LA SEGURIDAD SOCIAL

Clasificación Objetal por Fuente de Financiamiento

Valores RD$

5205 - SUPERINTENDENCIA DE PENSIONES

		FUENTES INTERNAS	
	OBJETO - CUENTA	FONDOS PROPIOS	TOTAL
2.1	**REMUNERACIONES Y CONTRIBUCIONES**	**271,351,811**	**271,351,811**
2.1.1	REMUNERACIONES	161,270,000	161,270,000
2.1.2	SOBRESUELDOS	39,930,811	39,930,811
2.1.3	DIETAS Y GASTOS DE REPRESENTACIÓN	8,100,000	8,100,000
2.1.4	GRATIFICACIONES Y BONIFICACIONES	43,730,000	43,730,000
2.1.5	CONTRIBUCIONES A LA SEGURIDAD SOCIAL	18,321,000	18,321,000
2.2	**CONTRATACIÓN DE SERVICIOS**	**48,944,017**	**48,944,017**
2.2.1	SERVICIOS BÁSICOS	7,816,476	7,816,476
2.2.2	PUBLICIDAD, IMPRESIÓN Y ENCUADERNACIÓN	13,000,000	13,000,000
2.2.3	VIÁTICOS	4,082,755	4,082,755
2.2.4	TRANSPORTE Y ALMACENAJE	2,516,050	2,516,050
2.2.5	ALQUILERES Y RENTAS	2,487,800	2,487,800
2.2.6	SEGUROS	3,784,175	3,784,175
2.2.7	SERVICIOS DE CONSERVACIÓN, REPARACIONES MENORES E INSTALACIONES TEMPORALES	5,035,661	5,035,661
2.2.8	OTROS SERVICIOS NO INCLUIDOS EN CONCEPTOS ANTERIORES	10,221,100	10,221,100
2.3	**MATERIALES Y SUMINISTROS**	**14,990,830**	**14,990,830**
2.3.1	ALIMENTOS Y PRODUCTOS AGROFORESTALES	3,760,000	3,760,000
2.3.2	TEXTILES Y VESTUARIOS	1,089,200	1,089,200
2.3.3	PRODUCTOS DE PAPEL, CARTÓN E IMPRESOS	2,480,000	2,480,000
2.3.4	PRODUCTOS FARMACÉUTICOS	2,500	2,500
2.3.5	PRODUCTOS DE CUERO, CAUCHO Y PLÁSTICO	500,000	500,000
2.3.6	PRODUCTOS DE MINERALES, METÁLICOS Y NO METÁLICOS	75,000	75,000
2.3.7	COMBUSTIBLES, LUBRICANTES, PRODUCTOS QUÍMICOS Y CONEXOS	6,120,000	6,120,000
2.3.9	PRODUCTOS Y ÚTILES VARIOS	964,130	964,130
2.4	**TRANSFERENCIAS CORRIENTES**	**4,200,000**	**4,200,000**
2.4.1	TRANSFERENCIAS CORRIENTES AL SECTOR PRIVADO	2,800,000	2,800,000
2.4.7	TRANSFERENCIAS CORRIENTES AL SECTOR EXTERNO	1,400,000	1,400,000
2.6	**BIENES MUEBLES, INMUEBLES E INTANGIBLES**	**13,369,950**	**13,369,950**
2.6.1	MOBILIARIO Y EQUIPO	6,269,950	6,269,950
2.6.5	MAQUINARIA, OTROS EQUIPOS Y HERRAMIENTAS	100,000	100,000
2.6.6	EQUIPOS DE DEFENSA Y SEGURIDAD	1,120,000	1,120,000
2.6.8	BIENES INTANGIBLES	3,880,000	3,880,000
2.6.9	EDIFICIOS, ESTRUCTURAS, TIERRAS, TERRENOS Y OBJETOS DE VALOR	2,000,000	2,000,000
	TOTAL	**352,856,608**	**352,856,608**

Fuente : Sistema de Información de la Gestión Financiera (SIGEF)

5206

INSTITUCIÓN

SUPERINTENDENCIA DE SALUD Y RIESGO LABORAL

AÑO 2018

Superintendencia de Salud y Riesgos Laborales
- SISALRIL -

Organigrama Institucional

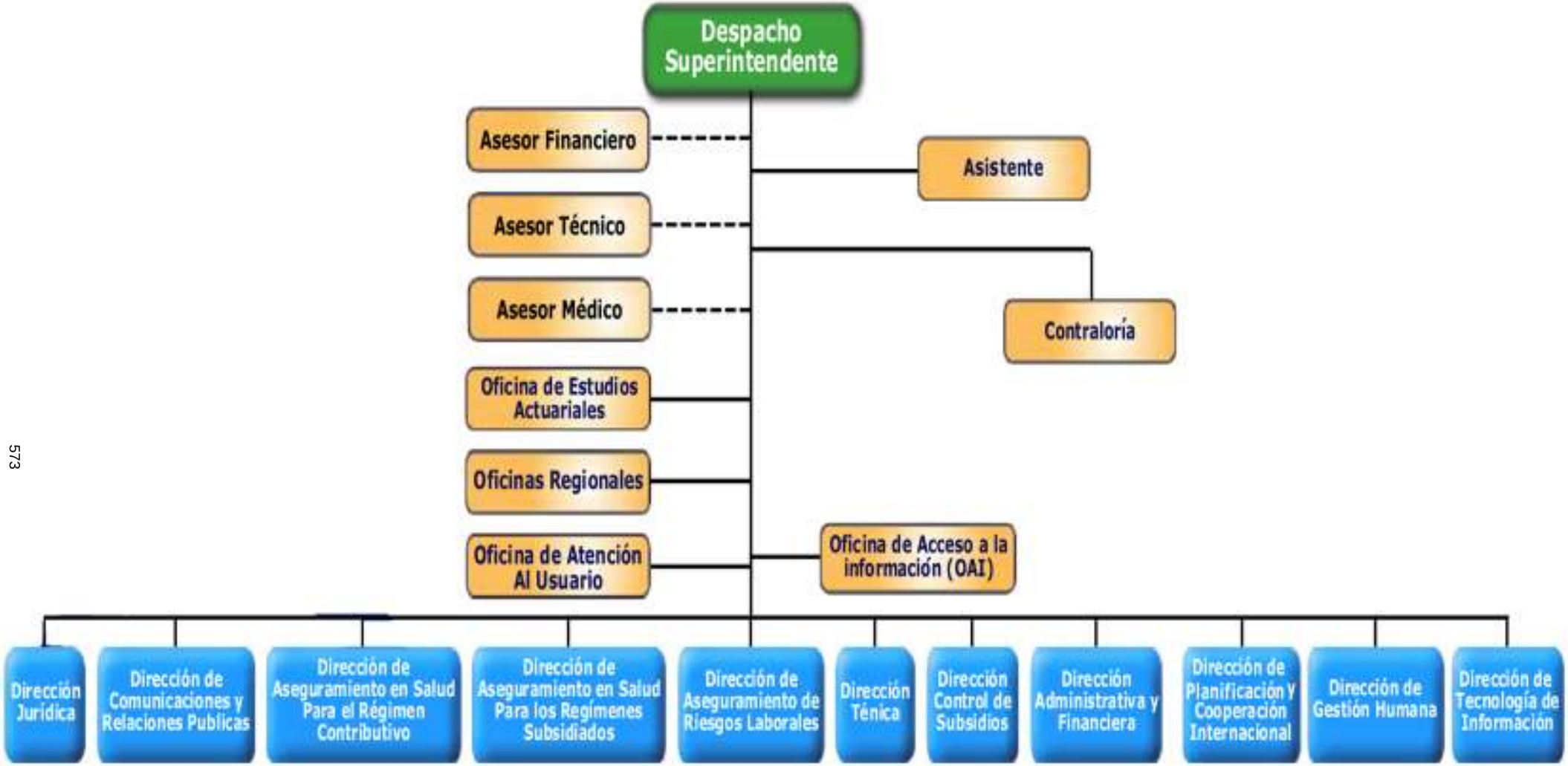

SUPERINTENDENCIA DE SALUD Y RIESGOS LABORALES

Misión

Garantizar el cumplimiento íntegro de los objetivos y principios sociales en materia de Salud y Riesgos Laborales, dictados por la Ley 87-01 y sus Normas Complementarias, para proteger los intereses de los afiliados.

Visión

Ser reconocida en el ámbito Nacional e Internacional como una institución modelo, por su efectiva vigilancia de las entidades vinculadas al Seguro Familiar de Salud y al Seguro de Riesgos Laborales, comprometido con la seguridad integral, necesidades y expectativas de la población, hacia la universalización de la Seguridad Social en Salud y Riesgos Laborales.

INSTITUCIONES DE LA SEGURIDAD SOCIAL

Cuenta Ahorro Inversión y Financiamiento

Valores RD$

5206 - SUPERINTENDENCIA DE SALUD Y RIESGO LABORAL

DETALLE	PRESUPUESTO
I. Ingresos Corrientes	**550,000,000**
Contribuciones a la seguridad social	539,000,000
Ventas de bienes y servicios	11,000,000
II. Gastos Corrientes	**502,440,076**
Gastos de consumo	495,960,076
Transferencias corrientes otorgadas	6,480,000
III. (I-II) Resultado Económico	**47,559,924**
IV. Ingresos de Capital	**0**
V. Gastos de Capital	**47,559,924**
Proyectos de Inversión	47,559,924
VI. (IV-V) Resultado de Capital	**-47,559,924**
VII. Total de Ingresos + Donaciones	**550,000,000**
VIII. Total de Gastos	**550,000,000**
IX. (VII-(VIII-Intereses)) Resultado Primario	**0**
X. (VII-VIII) Resultado Financiero	**0**
XI. Fuente Financieras	**0**
XII. Aplicaciones Financieras	**0**
XIII. (XI-XII) Financiamiento Neto	**0**

Fuente : Sistema de Información de la Gestión Financiera (SIGEF)

Instituciones de la seguridad social

Distribución Institucional por Estructura Programática y Fuente de Financiamiento

Presupuesto 2018

Valores RD$

PODER - CAPÍTULO - SUBCAPÍTULO - ESTRUCTURA PROGRAMÁTICA	FONDO GENERAL	DESTINO ESPECIFICO	FONDO PROPIOS	CRÉDITO INTERNO	CRÉDITO EXTERNO	DONACIONES EXTERNAS	TOTAL
5206-SUPERINTENDENCIA DE SALUD Y RIESGO LABORAL			**550,000,000**				**550,000,000**
01-SUPERINTENDENCIA DE SALUD Y RIESGO LABORAL			**550,000,000**				**550,000,000**
11-Supervisión y Regulación de los Servicios de Salud y Riesgos Laborales			**542,872,000**				**542,872,000**
00-N/A			**542,872,000**				**542,872,000**
00-N/A			**542,872,000**				**542,872,000**
0001-Supervisión y Regulación de los Servicios de Salud y Riesgos Laborales			135,718,000				135,718,000
0002-Supervisión y Monitoreo			135,718,000				135,718,000
0003-Supervisión A la Afiliación			135,718,000				135,718,000
0004-Supervisión de la Recaudación			135,718,000				135,718,000
98-Administración de las Contribuciones Especiales			**6,480,000**				**6,480,000**
00-N/A			**6,480,000**				**6,480,000**
00-N/A			**6,480,000**				**6,480,000**
0000-Administración de Contribuciones Especiales			6,480,000				6,480,000
99-Administración de Transferencias y Activos Financieros			**648,000**				**648,000**
00-N/A			**648,000**				**648,000**
00-N/A			**648,000**				**648,000**
0000-N/A			648,000				648,000
TOTAL GENERAL			**550,000,000**				**550,000,000**

Fuente : Sistema de Información de la Gestión Financiera (SIGEF)

INSTITUCIONES DE LA SEGURIDAD SOCIAL

Clasificación Objetal por Fuente de Financiamiento

Valores RD$

5206 - SUPERINTENDENCIA DE SALUD Y RIESGO LABORAL

		FUENTES INTERNAS	
	OBJETO - CUENTA	FONDOS PROPIOS	TOTAL
2.1	**REMUNERACIONES Y CONTRIBUCIONES**	**383,126,076**	**383,126,076**
2.1.1	REMUNERACIONES	232,536,447	232,536,447
2.1.2	SOBRESUELDOS	37,600,000	37,600,000
2.1.3	DIETAS Y GASTOS DE REPRESENTACIÓN	2,400,000	2,400,000
2.1.4	GRATIFICACIONES Y BONIFICACIONES	83,007,017	83,007,017
2.1.5	CONTRIBUCIONES A LA SEGURIDAD SOCIAL	27,582,612	27,582,612
2.2	**CONTRATACIÓN DE SERVICIOS**	**80,896,000**	**80,896,000**
2.2.1	SERVICIOS BÁSICOS	16,920,000	16,920,000
2.2.2	PUBLICIDAD, IMPRESIÓN Y ENCUADERNACIÓN	12,120,000	12,120,000
2.2.3	VIÁTICOS	4,250,000	4,250,000
2.2.4	TRANSPORTE Y ALMACENAJE	1,460,000	1,460,000
2.2.5	ALQUILERES Y RENTAS	6,954,000	6,954,000
2.2.6	SEGUROS	6,024,000	6,024,000
2.2.7	SERVICIOS DE CONSERVACIÓN, REPARACIONES MENORES E INSTALACIONES TEMPORALES	10,370,000	10,370,000
2.2.8	OTROS SERVICIOS NO INCLUIDOS EN CONCEPTOS ANTERIORES	22,798,000	22,798,000
2.3	**MATERIALES Y SUMINISTROS**	**31,938,000**	**31,938,000**
2.3.1	ALIMENTOS Y PRODUCTOS AGROFORESTALES	11,800,000	11,800,000
2.3.2	TEXTILES Y VESTUARIOS	1,250,000	1,250,000
2.3.3	PRODUCTOS DE PAPEL, CARTÓN E IMPRESOS	2,060,000	2,060,000
2.3.4	PRODUCTOS FARMACÉUTICOS	120,000	120,000
2.3.5	PRODUCTOS DE CUERO, CAUCHO Y PLÁSTICO	460,000	460,000
2.3.6	PRODUCTOS DE MINERALES, METÁLICOS Y NO METÁLICOS	60,000	60,000
2.3.7	COMBUSTIBLES, LUBRICANTES, PRODUCTOS QUÍMICOS Y CONEXOS	11,070,000	11,070,000
2.3.9	PRODUCTOS Y ÚTILES VARIOS	5,118,000	5,118,000
2.4	**TRANSFERENCIAS CORRIENTES**	**6,480,000**	**6,480,000**
2.4.1	TRANSFERENCIAS CORRIENTES AL SECTOR PRIVADO	6,480,000	6,480,000
2.5	**TRANSFERENCIAS DE CAPITAL**	**648,000**	**648,000**
2.5.2	TRANSFERENCIAS DE CAPITAL AL GOBIERNO GENERAL NACIONAL	120,000	120,000
2.5.6	TRANSFERENCIAS DE CAPITAL AL SECTOR EXTERNO	528,000	528,000
2.6	**BIENES MUEBLES, INMUEBLES E INTANGIBLES**	**46,911,924**	**46,911,924**
2.6.1	MOBILIARIO Y EQUIPO	4,500,000	4,500,000
2.6.5	MAQUINARIA, OTROS EQUIPOS Y HERRAMIENTAS	2,400,000	2,400,000
2.6.8	BIENES INTANGIBLES	1,200,000	1,200,000
2.6.9	EDIFICIOS, ESTRUCTURAS, TIERRAS, TERRENOS Y OBJETOS DE VALOR	38,811,924	38,811,924
	TOTAL	**550,000,000**	**550,000,000**

Fuente : Sistema de Información de la Gestión Financiera (SIGEF)

5207

INSTITUCIÓN

CONSEJO NACIONAL DE SEGURIDAD SOCIAL

AÑO 2018

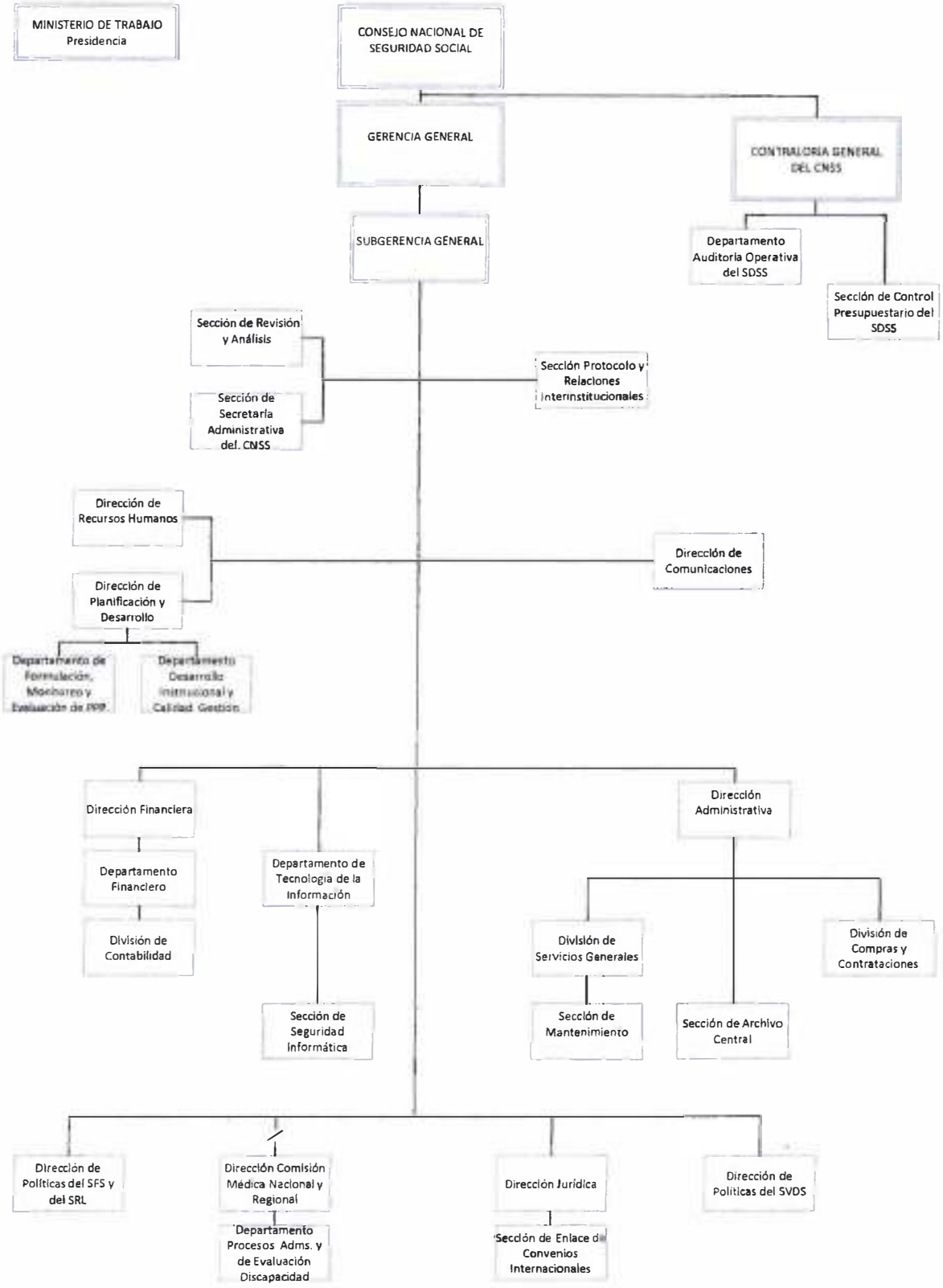

MAP

CNSS

Aprobado Resolución del CNSS No. 344-02 d/f 18/06/2014

CONSEJO NACIONAL DE SEGURIDAD SOCIAL

Misión

Brindar protección social suficiente, oportuna y universal a la población.

Visión

Ser reconocido como un Consejo funcional, integral y articulado que opere con eficiencia, sentido de pertenencia y autoridad.

INSTITUCIONES DE LA SEGURIDAD SOCIAL

Cuenta Ahorro Inversión y Financiamiento

Valores RD$

5207 - CONSEJO NACIONAL DE SEGURIDAD SOCIAL

DETALLE	PRESUPUESTO
I. Ingresos Corrientes	**10,242,863,152**
Ventas de bienes y servicios	1,500,000
Transferencias y donaciones corrientes recibidas	10,231,363,152
Otros ingresos corrientes	10,000,000
II. Gastos Corrientes	**10,221,698,304**
Gastos de consumo	579,185,152
Transferencias corrientes otorgadas	9,642,463,152
Otros gastos corrientes	50,000
III. (I-II) Resultado Económico	**21,164,848**
IV. Ingresos de Capital	**28,857,600**
V. Gastos de Capital	**50,022,448**
Proyectos de Inversión	50,022,448
VI. (IV-V) Resultado de Capital	**-21,164,848**
VII. Total de Ingresos + Donaciones	**10,271,720,752**
VIII. Total de Gastos	**10,271,720,752**
IX. (VII-(VIII-Intereses)) Resultado Primario	**0**
X. (VII-VIII) Resultado Financiero	**0**
XI. Fuente Financieras	**0**
XII. Aplicaciones Financieras	**0**
XIII. (XI-XII) Financiamiento Neto	**0**

Fuente : Sistema de Información de la Gestión Financiera (SIGEF)

Instituciones de la seguridad social

Distribución Institucional por Estructura Programática y Fuente de Financiamiento

Presupuesto 2018

Valores RD$

PODER - CAPÍTULO - SUBCAPÍTULO - ESTRUCTURA PROGRAMÁTICA	FONDO GENERAL	DESTINO ESPECIFICO	FONDO PROPIOS	CRÉDITO INTERNO	CRÉDITO EXTERNO	DONACIONES EXTERNAS	TOTAL
5207-CONSEJO NACIONAL DE SEGURIDAD SOCIAL	**10,231,363,152**		**40,357,600**				**10,271,720,752**
01-CONSEJO NACIONAL DE LA SEGURIDAD SOCIAL -CNSS-	**10,231,363,152**		**40,357,600**				**10,271,720,752**
01-Actividades Centrales	**159,675,216**		**11,500,000**				**171,175,216**
00-N/A	**159,675,216**		**11,500,000**				**171,175,216**
00-N/A	**159,675,216**		**11,500,000**				**171,175,216**
0001-Dirección y Administración	73,910,904						73,910,904
0002-Planificación y Estudios Técnicos	85,764,312		11,500,000				97,264,312
11-Administración, Recaudo y Distribución del Flujo de Fondo	**249,107,447**		**28,857,600**				**277,965,047**
00-N/A	**249,107,447**		**28,857,600**				**277,965,047**
00-N/A	**249,107,447**		**28,857,600**				**277,965,047**
0001-Dirección y Administración	140,267,171		28,857,600				169,124,771
0002-Empadronamiento y Registro	21,839,848						21,839,848
0003-Facturación, Recaudación, Distribución y Pagos de Fondos	54,059,657						54,059,657
0004-Auditoría A Empleadores y Unidades Receptoras de Recursos	32,940,771						32,940,771
12-Promoción del Sistema y Defensa de los Afiliados	**180,217,337**						**180,217,337**
00-N/A	**180,217,337**						**180,217,337**
00-N/A	**180,217,337**						**180,217,337**
0001-Dirección y Coordinación	106,900,219						106,900,219
0002-Planificación y Estudios Técnicos	8,686,577						8,686,577
0003-Orientación y Defensoría	46,100,676						46,100,676
0004-Promoción del Sistema	18,529,865						18,529,865
98-Administración de Contribuciones Especiales	**1,000,000**						**1,000,000**
00-N/A	**1,000,000**						**1,000,000**
00-N/A	**1,000,000**						**1,000,000**
0000-N/A	1,000,000						1,000,000
99-Administración de Transferencias y Activos Financieros	**9,641,363,152**						**9,641,363,152**
00-N/A	**9,641,363,152**						**9,641,363,152**
00-N/A	**9,641,363,152**						**9,641,363,152**
0000-N/A	9,641,363,152						9,641,363,152
TOTAL GENERAL	**10,231,363,152**		**40,357,600**				**10,271,720,752**

Fuente : Sistema de Información de la Gestión Financiera (SIGEF)

INSTITUCIONES DE LA SEGURIDAD SOCIAL

Clasificación Objetal por Fuente de Financiamiento

Valores RD$

5207 - CONSEJO NACIONAL DE SEGURIDAD SOCIAL

		FUENTES INTERNAS		
	OBJETO - CUENTA	FONDO GENERAL	FONDOS PROPIOS	TOTAL
2.1	**REMUNERACIONES Y CONTRIBUCIONES**	**395,869,426**	**6,300,000**	**402,169,426**
2.1.1	REMUNERACIONES	299,961,365		299,961,365
2.1.2	SOBRESUELDOS	49,934,631	6,300,000	56,234,631
2.1.3	DIETAS Y GASTOS DE REPRESENTACIÓN	7,416,000		7,416,000
2.1.4	GRATIFICACIONES Y BONIFICACIONES	365,000		365,000
2.1.5	CONTRIBUCIONES A LA SEGURIDAD SOCIAL	38,192,430		38,192,430
2.2	**CONTRATACIÓN DE SERVICIOS**	**131,084,050**	**20,883,058**	**151,967,108**
2.2.1	SERVICIOS BÁSICOS	36,098,588		36,098,588
2.2.2	PUBLICIDAD, IMPRESIÓN Y ENCUADERNACIÓN	6,166,360		6,166,360
2.2.3	VIÁTICOS	1,370,000		1,370,000
2.2.4	TRANSPORTE Y ALMACENAJE	1,037,524		1,037,524
2.2.5	ALQUILERES Y RENTAS	28,053,981	12,230,858	40,284,839
2.2.6	SEGUROS	3,842,824		3,842,824
2.2.7	SERVICIOS DE CONSERVACIÓN, REPARACIONES MENORES E INSTALACIONES TEMPORALES	12,453,516		12,453,516
2.2.8	OTROS SERVICIOS NO INCLUIDOS EN CONCEPTOS ANTERIORES	42,061,257	8,652,200	50,713,457
2.3	**MATERIALES Y SUMINISTROS**	**25,098,618**		**25,098,618**
2.3.1	ALIMENTOS Y PRODUCTOS AGROFORESTALES	5,810,209		5,810,209
2.3.2	TEXTILES Y VESTUARIOS	52,000		52,000
2.3.3	PRODUCTOS DE PAPEL, CARTÓN E IMPRESOS	1,569,291		1,569,291
2.3.4	PRODUCTOS FARMACÉUTICOS	57,957		57,957
2.3.5	PRODUCTOS DE CUERO, CAUCHO Y PLÁSTICO	309,000		309,000
2.3.6	PRODUCTOS DE MINERALES, METÁLICOS Y NO METÁLICOS	49,500		49,500
2.3.7	COMBUSTIBLES, LUBRICANTES, PRODUCTOS QUÍMICOS Y CONEXOS	11,222,400		11,222,400
2.3.9	PRODUCTOS Y ÚTILES VARIOS	6,028,261		6,028,261
2.4	**TRANSFERENCIAS CORRIENTES**	**9,642,363,152**	**100,000**	**9,642,463,152**
2.4.1	TRANSFERENCIAS CORRIENTES AL SECTOR PRIVADO		100,000	100,000
2.4.2	TRANSFERENCIAS CORRIENTES AL GOBIERNO GENERAL NACIONAL	9,641,363,152		9,641,363,152
2.4.7	TRANSFERENCIAS CORRIENTES AL SECTOR EXTERNO	1,000,000		1,000,000
2.6	**BIENES MUEBLES, INMUEBLES E INTANGIBLES**	**36,947,906**	**13,074,542**	**50,022,448**
2.6.1	MOBILIARIO Y EQUIPO	1,547,906	2,906,698	4,454,604
2.6.2	MOBILIARIO Y EQUIPO EDUCACIONAL Y RECREATIVO	25,000		25,000
2.6.5	MAQUINARIA, OTROS EQUIPOS Y HERRAMIENTAS	75,000		75,000
2.6.8	BIENES INTANGIBLES	35,300,000	10,167,844	45,467,844
	TOTAL	**10,231,363,152**	**40,357,600**	**10,271,720,752**

Fuente : Sistema de Información de la Gestión Financiera (SIGEF)

5208

INSTITUCIÓN

SEGURO NACIONAL DE SALUD

AÑO 2018

Seguro Nacional de Salud

ORGANIGRAMA ESTRUCTURAL
SEPTIEMBRE - 2011

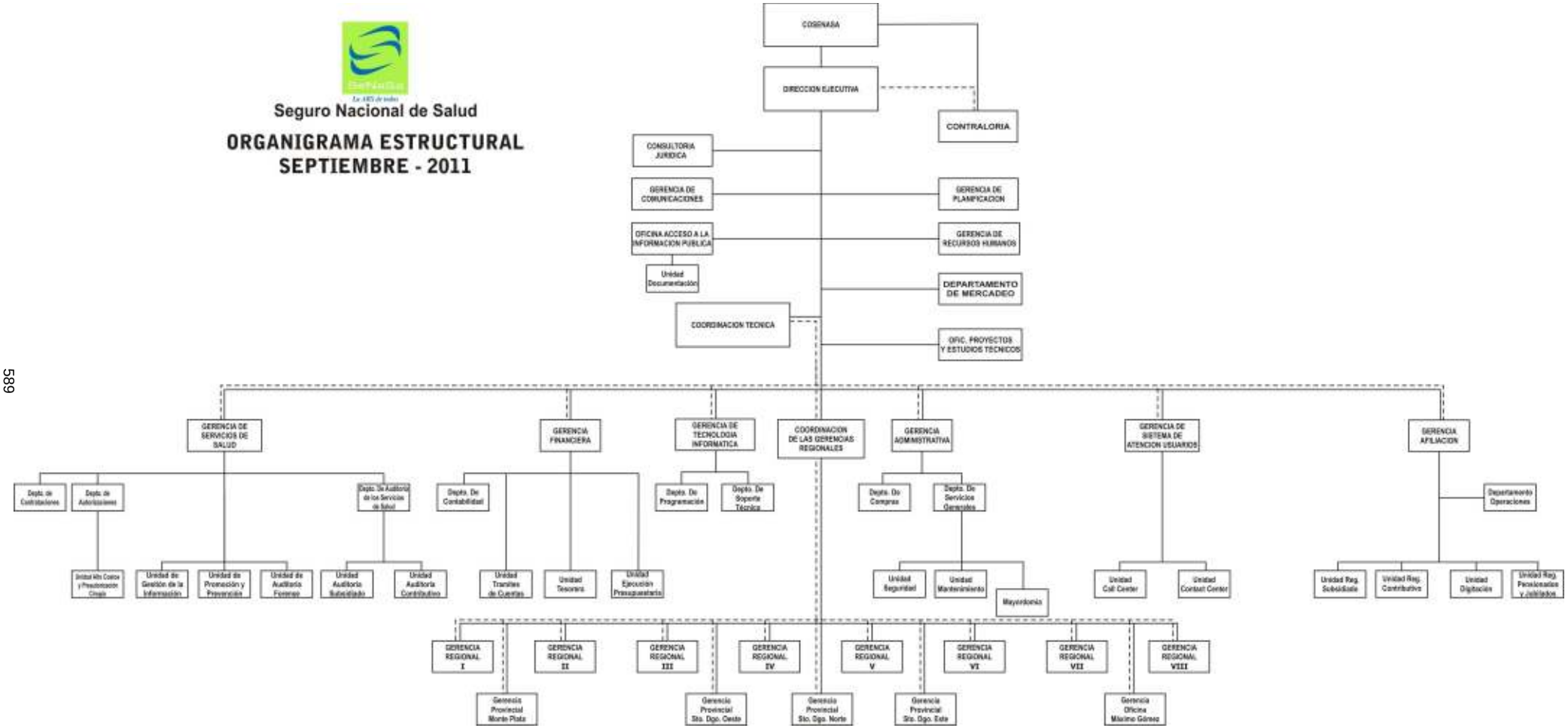

SEGURO NACIONAL DE SALUD

Misión

Somos la institución responsable del aseguramiento social en salud, garantizando servicios de calidad, con trato humano.

Visión

Ser reconocida por la población dominicana como la mejor Administradora de Riesgos de Salud, con altos estándares de calidad, transparencia e innovación en su gestión garantizando la sostenibilidad institucional.

INSTITUCIONES DE LA SEGURIDAD SOCIAL

Cuenta Ahorro Inversión y Financiamiento

Valores RD$

5208 - SEGURO NACIONAL DE SALUD

DETALLE	PRESUPUESTO
I. Ingresos Corrientes	**20,475,065,730**
Ventas de bienes y servicios	10,708,046,376
Rentas de la propiedad	426,487,354
Transferencias y donaciones corrientes recibidas	9,340,532,000
II. Gastos Corrientes	**18,209,232,960**
Gastos de consumo	18,203,211,212
Transferencias corrientes otorgadas	6,021,748
III. (I-II) Resultado Económico	**2,265,832,770**
IV. Ingresos de Capital	**0**
V. Gastos de Capital	**271,014,991**
Proyectos de Inversión	271,014,991
VI. (IV-V) Resultado de Capital	**-271,014,991**
VII. Total de Ingresos + Donaciones	**20,475,065,730**
VIII. Total de Gastos	**18,480,247,951**
IX. (VII-(VIII-Intereses)) Resultado Primario	**1,994,817,779**
X. (VII-VIII) Resultado Financiero	**1,994,817,779**
XI. Fuente Financieras	**0**
XII. Aplicaciones Financieras	**1,994,817,779**
Disminución de Cuentas por Pagar	384,174,376
Activos Financieros	1,610,643,403
XIII. (XI-XII) Financiamiento Neto	**-1,994,817,779**

Fuente : Sistema de Información de la Gestión Financiera (SIGEF)

Instituciones de la seguridad social

Distribución Institucional por Estructura Programática y Fuente de Financiamiento

Presupuesto 2018

Valores RD$

PODER - CAPÍTULO - SUBCAPÍTULO - ESTRUCTURA PROGRAMÁTICA	FONDO GENERAL	DESTINO ESPECIFICO	FONDO PROPIOS	CRÉDITO INTERNO	CRÉDITO EXTERNO	DONACIONES EXTERNAS	TOTAL
5208-SEGURO NACIONAL DE SALUD	**9,340,532,000**		**11,134,533,730**				**20,475,065,730**
01-SEGURO NACIONAL DE SALUD	**9,340,532,000**		**11,134,533,730**				**20,475,065,730**
01-Actividades Centrales	**353,200,675**		**718,274,274**				**1,071,474,949**
00-N/A	**353,200,675**		**718,274,274**				**1,071,474,949**
00-N/A	**353,200,675**		**718,274,274**				**1,071,474,949**
0001-Definición de Políticas Institucionales			1,500,000				1,500,000
0002-Dirección y Coordinación	62,219,808						62,219,808
0003-Servicio de Comunicación	58,032,075						58,032,075
0004-Servicios de los Recursos Humanos	10,348,780		236,321,456				246,670,236
0005-Servicios de Planificación Institucional	5,937,748		28,365,392				34,303,140
0006-Servicios Tecnológicos	13,555,914		57,199,848				70,755,762
0007-Servicios Administrativo	66,292,193		394,887,578				461,179,771
0008-Servicios Financieros	103,412,498						103,412,498
0009-Gestión de la Calidad	33,401,659						33,401,659
11-Gestion de Atencion al Usuario, de Afiliación y Salud.	**8,762,231,949**		**8,640,519,305**				**17,402,751,254**
00-N/A	**171,592,764**						**171,592,764**
00-N/A	**171,592,764**						**171,592,764**
0001-Coordinación de Las Regionales	171,592,764						171,592,764
01-Gestión de atención al Usuario	**45,189,968**						**45,189,968**
00-N/A	**45,189,968**						**45,189,968**
0001-Dirección y Coordinación	6,778,497						6,778,497
0002-Servicio de Atencion al Usuario	38,411,471						38,411,471
02-Gestión de afiliación a regímenes y otros planes	**30,082,187**		**135,157,742**				**165,239,929**
00-N/A	**30,082,187**		**135,157,742**				**165,239,929**
0001-Dirección y Coordinación	8,074,191		49,759,786				57,833,977
0002-Servicio de Afiliación y Carnetizacion del Régimen Subsidiado	4,321,040		20,464,947				24,785,987
0003-Servicio de Afiliación y Carnetizacion del Régimen Contributivo	7,201,738		34,108,246				41,309,984
0004-Servicio de Afiliación y Carnetizacion de Otros Planes de Salud	4,321,040		20,464,947				24,785,987
0005-Servicio de Afiliación y Carnetizacion de Plan Especial de Pensiones y Jubilaciones	6,164,178		10,359,816				16,523,994
03-Gestión de Servicios de salud	**8,515,367,030**		**8,505,361,563**				**17,020,728,593**
00-N/A	**8,515,367,030**		**8,505,361,563**				**17,020,728,593**
0001-Dirección y Coordinación	7,194,110		24,151,060				31,345,170
0002-Servicios de Contrataciones de Prestadores	12,503,278		18,841,892				31,345,170
0003-Servicios de Auditoria de Servicios de Salud Privada y Mixta	19,184,290		64,402,826				83,587,116
0004-Autorización de Servicios de Salud	8,476,485,352		8,397,965,785				16,874,451,137
96-Deuda Publica y Otras Operaciones Financieras	**219,077,628**		**1,775,740,151**				**1,994,817,779**
00-N/A	**219,077,628**		**1,775,740,151**				**1,994,817,779**
00-N/A	**219,077,628**		**1,775,740,151**				**1,994,817,779**
0000-N/A	219,077,628		165,096,748				384,174,376
0001-Intereses Por Colocación de Inversiones Financieras			1,610,643,403				1,610,643,403
98-Administración de Contribuciones Especiales	**6,021,748**						**6,021,748**
00-N/A	**6,021,748**						**6,021,748**
00-N/A	**6,021,748**						**6,021,748**
0001-Administración de Contribuciones Especiales	6,021,748						6,021,748
TOTAL GENERAL	**9,340,532,000**		**11,134,533,730**				**20,475,065,730**

Fuente : Sistema de Información de la Gestión Financiera (SIGEF)

INSTITUCIONES DE LA SEGURIDAD SOCIAL

Clasificación Objetal por Fuente de Financiamiento

Valores RD$

5208 - SEGURO NACIONAL DE SALUD

		FUENTES INTERNAS		
	OBJETO - CUENTA	FONDO GENERAL	FONDOS PROPIOS	TOTAL
2.1	**REMUNERACIONES Y CONTRIBUCIONES**	**428,043,689**	**498,028,338**	**926,072,027**
2.1.1	REMUNERACIONES	277,863,745	281,107,483	558,971,228
2.1.2	SOBRESUELDOS	55,824,003	163,817,009	219,641,012
2.1.3	DIETAS Y GASTOS DE REPRESENTACIÓN	11,098,674	1,500,000	12,598,674
2.1.4	GRATIFICACIONES Y BONIFICACIONES	36,040,015	28,163,860	64,203,875
2.1.5	CONTRIBUCIONES A LA SEGURIDAD SOCIAL	47,217,252	23,439,986	70,657,238
2.2	**CONTRATACIÓN DE SERVICIOS**	**8,657,084,404**	**8,575,245,106**	**17,232,329,510**
2.2.1	SERVICIOS BÁSICOS	21,759,163	49,559,736	71,318,899
2.2.2	PUBLICIDAD, IMPRESIÓN Y ENCUADERNACIÓN	45,609,060		45,609,060
2.2.3	VIÁTICOS	520,148		520,148
2.2.4	TRANSPORTE Y ALMACENAJE	160,876		160,876
2.2.5	ALQUILERES Y RENTAS	17,983,481	22,053,612	40,037,093
2.2.6	SEGUROS	12,824,206		12,824,206
2.2.7	SERVICIOS DE CONSERVACIÓN, REPARACIONES MENORES E INSTALACIONES TEMPORALES	9,781,032	6,510,888	16,291,920
2.2.8	OTROS SERVICIOS NO INCLUIDOS EN CONCEPTOS ANTERIORES	8,548,446,438	8,497,120,870	17,045,567,308
2.3	**MATERIALES Y SUMINISTROS**	**19,919,325**	**24,890,350**	**44,809,675**
2.3.1	ALIMENTOS Y PRODUCTOS AGROFORESTALES	8,962,450		8,962,450
2.3.2	TEXTILES Y VESTUARIOS	67,460		67,460
2.3.3	PRODUCTOS DE PAPEL, CARTÓN E IMPRESOS	6,167,632		6,167,632
2.3.4	PRODUCTOS FARMACÉUTICOS	13,492		13,492
2.3.7	COMBUSTIBLES, LUBRICANTES, PRODUCTOS QUÍMICOS Y CONEXOS	2,253,494	9,979,058	12,232,552
2.3.9	PRODUCTOS Y ÚTILES VARIOS	2,454,797	14,911,292	17,366,089
2.4	**TRANSFERENCIAS CORRIENTES**	**6,021,748**		**6,021,748**
2.4.1	TRANSFERENCIAS CORRIENTES AL SECTOR PRIVADO	6,021,748		6,021,748
2.6	**BIENES MUEBLES, INMUEBLES E INTANGIBLES**	**10,385,206**	**65,639,991**	**76,025,197**
2.6.1	MOBILIARIO Y EQUIPO	8,736,784		8,736,784
2.6.5	MAQUINARIA, OTROS EQUIPOS Y HERRAMIENTAS	1,648,422		1,648,422
2.6.8	BIENES INTANGIBLES		19,501,106	19,501,106
2.6.9	EDIFICIOS, ESTRUCTURAS, TIERRAS, TERRENOS Y OBJETOS DE VALOR		46,138,885	46,138,885
2.7	**OBRAS**		**194,989,794**	**194,989,794**
2.7.1	OBRAS EN EDIFICACIONES		194,989,794	194,989,794
4.1	**Incremento de activos financieros**		**1,610,643,403**	**1,610,643,403**
4.1.1	Incremento de activos financieros corrientes		1,610,643,403	1,610,643,403
4.2	**Disminución de pasivos**	**219,077,628**	**165,096,748**	**384,174,376**
4.2.1	Disminución de pasivos corrientes	219,077,628	165,096,748	384,174,376
	TOTAL	**9,340,532,000**	**11,134,533,730**	**20,475,065,730**

Fuente : Sistema de Información de la Gestión Financiera (SIGEF)

5218

INSTITUCIÓN

CAJA DE PENSIONES Y JUBILACIONES PARA CHOFERES

AÑO 2018

CAJA DE PENSIONES Y JUBILACIONES PARA CHOFERES
ORGANIGRAMA

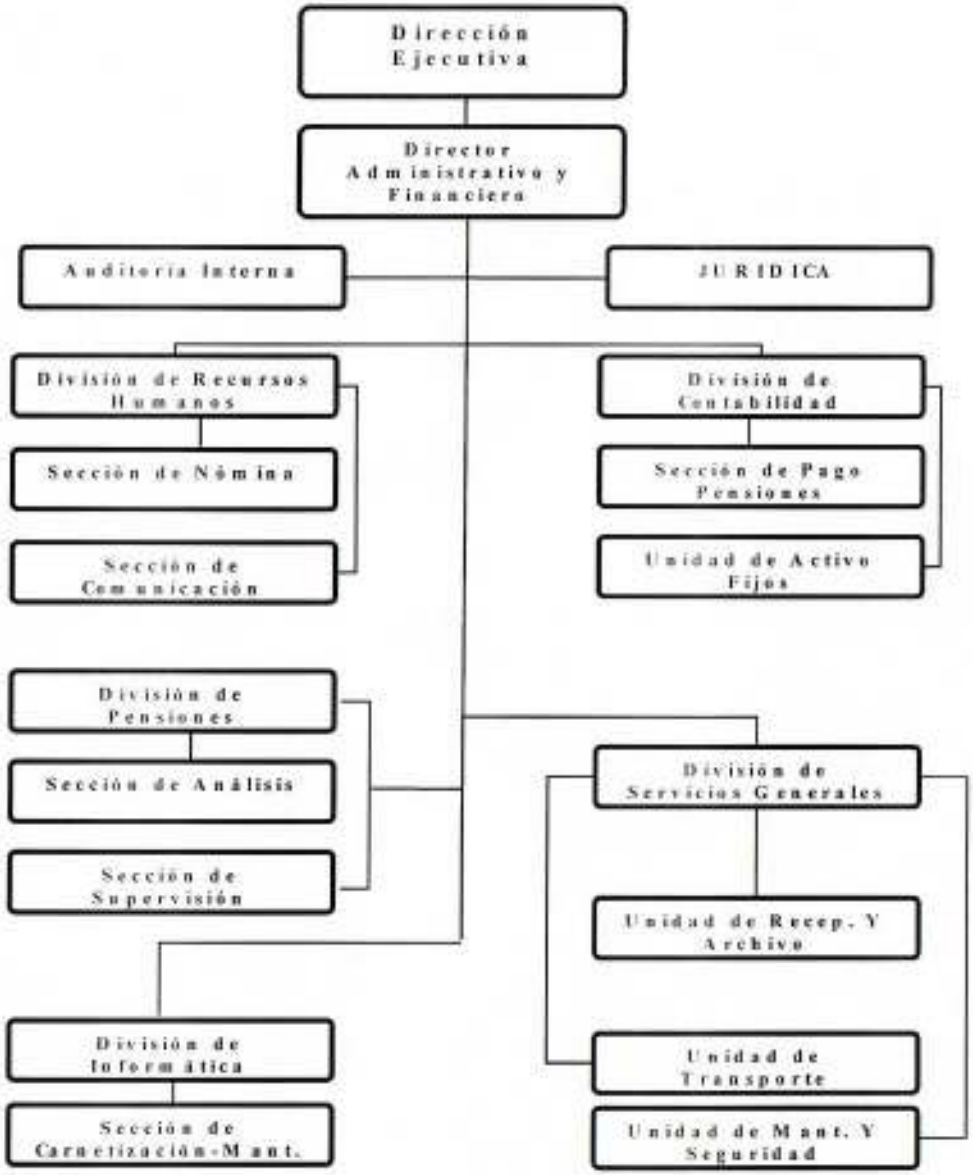

INSTITUCIONES DE LA SEGURIDAD SOCIAL

Cuenta Ahorro Inversión y Financiamiento

Valores RD$

5218 - CAJA DE PENSIONES Y JUBILACIONES PARA CHOFERES

DETALLE	PRESUPUESTO
II. Gastos Corrientes	**104,345,558**
Gastos de consumo	19,845,558
Prestaciones de la seguridad social (sistema propio de la empresa)	84,500,000
III. (I-II) Resultado Económico	**-104,345,558**
IV. Ingresos de Capital	**106,336,570**
V. Gastos de Capital	**0**
VI. (IV-V) Resultado de Capital	**106,336,570**
VII. Total de Ingresos + Donaciones	**106,336,570**
VIII. Total de Gastos	**104,345,558**
IX. (VII-(VIII-Intereses)) Resultado Primario	**1,991,012**
X. (VII-VIII) Resultado Financiero	**1,991,012**
XI. Fuente Financieras	**0**
XII. Aplicaciones Financieras	**1,991,012**
Disminución de Cuentas por Pagar	1,991,012
XIII. (XI-XII) Financiamiento Neto	**-1,991,012**

Fuente : Sistema de Información de la Gestión Financiera (SIGEF)

Instituciones de la seguridad social

Distribución Institucional por Estructura Programática y Fuente de Financiamiento

Presupuesto 2018

Valores RD$

PODER - CAPÍTULO - SUBCAPÍTULO - ESTRUCTURA PROGRAMÁTICA	FONDO GENERAL	DESTINO ESPECIFICO	FONDO PROPIOS	CRÉDITO INTERNO	CRÉDITO EXTERNO	DONACIONES EXTERNAS	TOTAL
5218-CAJA DE PENSIONES Y JUBILACIONES PARA CHOFERES	**106,336,570**						**106,336,570**
01-CAJA DE PENSIONES Y JUBILACIONES PARA CHOFERES	**106,336,570**						**106,336,570**
11-ADMINISTRACIÓN DE PENSIONES Y JUBILACIONES PARA LOS CHOFERES	**19,845,558**						**19,845,558**
00-N/A	**19,845,558**						**19,845,558**
00-N/A	**19,845,558**						**19,845,558**
0001-Dirección y Administración Financiera	19,845,558						19,845,558
96-Deuda Publica y Otras Operaciones Financiera	**1,991,012**						**1,991,012**
00-N/A	**1,991,012**						**1,991,012**
00-N/A	**1,991,012**						**1,991,012**
0000-Amortización de la Deuda	1,991,012						1,991,012
98-Aministracion De Contribuciones Especiales	**84,500,000**						**84,500,000**
00-N/A	**84,500,000**						**84,500,000**
00-N/A	**84,500,000**						**84,500,000**
0000-Administracion de Contribuciones Especiales	84,500,000						84,500,000
TOTAL GENERAL	**106,336,570**						**106,336,570**

Fuente : Sistema de Información de la Gestión Financiera (SIGEF)

INSTITUCIONES DE LA SEGURIDAD SOCIAL

Clasificación Objetal por Fuente de Financiamiento

Valores RD$

5218 - CAJA DE PENSIONES Y JUBILACIONES PARA CHOFERES

		FUENTES INTERNAS	
	OBJETO - CUENTA	FONDO GENERAL	TOTAL
2.1	**REMUNERACIONES Y CONTRIBUCIONES**	**18,245,558**	**18,245,558**
2.1.1	REMUNERACIONES	14,995,558	14,995,558
2.1.2	SOBRESUELDOS	1,200,000	1,200,000
2.1.3	DIETAS Y GASTOS DE REPRESENTACIÓN	200,000	200,000
2.1.5	CONTRIBUCIONES A LA SEGURIDAD SOCIAL	1,850,000	1,850,000
2.2	**CONTRATACIÓN DE SERVICIOS**	**525,000**	**525,000**
2.2.1	SERVICIOS BÁSICOS	525,000	525,000
2.3	**MATERIALES Y SUMINISTROS**	**1,075,000**	**1,075,000**
2.3.3	PRODUCTOS DE PAPEL, CARTÓN E IMPRESOS	25,000	25,000
2.3.7	COMBUSTIBLES, LUBRICANTES, PRODUCTOS QUÍMICOS Y CONEXOS	700,000	700,000
2.3.9	PRODUCTOS Y ÚTILES VARIOS	350,000	350,000
2.4	**TRANSFERENCIAS CORRIENTES**	**84,500,000**	**84,500,000**
2.4.1	TRANSFERENCIAS CORRIENTES AL SECTOR PRIVADO	84,500,000	84,500,000
4.2	**Disminución de pasivos**	**1,991,012**	**1,991,012**
4.2.1	Disminución de pasivos corrientes	1,991,012	1,991,012
	TOTAL	**106,336,570**	**106,336,570**

Fuente : Sistema de Información de la Gestión Financiera (SIGEF)