República Dominicana
Ministerio de Hacienda
Dirección General de Presupuesto
DIGEPRES

LEY DE PRESUPUESTO GENERAL DEL ESTADO NO. 690-16

2017

Tomo II

Instituciones Descentralizadas y Autónomas no Financieras
e Instituciones Públicas de la Seguridad Social

República Dominicana

Ministerio de Hacienda

Dirección General de Presupuesto

DIGEPRES

LEY DE PRESUPUESTO GENERAL DEL ESTADO NO. 690-16

Tomo II

Instituciones Descentralizadas y Autónomas no Financieras
e Instituciones Públicas de la Seguridad Social

2017

CONTENIDO

CONTENIDO

INSTITUCIONES DESCENTRALIZADAS Y AUTÓNOMAS NO FINANCIERAS

5102 - CENTRO DE EXPORTACIONES E INVERSIONES DE LA REPÚBLICA DOMINICANA 14

5103 - CONSEJO NACIONAL DE POBLACIÓN Y FAMILIA 22

5104 - COMISIÓN ADMINISTRATIVA AEROPORTUARIA 30

5108 - CRUZ ROJA DOMINICANA 38

5109 - DEFENSA CIVIL 46

5111 - INSTITUTO AGRARIO DOMINICANO 54

5112 - INSTITUTO AZUCARERO DOMINICANO 62

5114 - INSTITUTO PARA EL DESARROLLO DEL NOROESTE 70

5118 - INSTITUTO NACIONAL DE RECURSOS HIDRAÚLICOS (INDRHI) 78

5119 - INSTITUTO PARA EL DESARROLLO DEL SUROESTE 86

5120 - JARDÍN BOTÁNICO 94

5121 - LIGA MUNICIPAL DOMINICANA 102

5126 - SUPERINTENDENCIA DE BANCOS 110

5127 - SUPERINTENDENCIA DE SEGUROS 118

5128 - UNIVERSIDAD AUTÓNOMA DE SANTO DOMINGO 126

5130 - PARQUE ZOOLÓGICO NACIONAL 133

5131 - INSTITUTO DOMINICANO DE LAS TELECOMUNICACIONES 140

5132 - INSTITUTO DOMINICANO DE INVESTIGACIONES AGROPECUARIAS Y FORESTALES 148

5133 - MUSEO DE HISTORIA NATURAL 156

5134 - ACUARIO NACIONAL 164

5135 - OFICINA NACIONAL DE PROPIEDAD INDUSTRIAL 172

5136 - CONSEJO DOMINICANO DEL CAFÉ 180

5137 - INSTITUTO DUARTIANO 188

5138 - COMISIÓN NACIONAL DE ENERGÍA 196

5139 - SUPERINTENDENCIA DE ELECTRICIDAD 205

5140 - INSTITUTO NACIONAL DEL TABACO 212

5142 - FONDO PATRIMONIAL DE LAS EMPRESAS REFORMADAS 220

5143 - INSTITUTO DE DESARROLLO Y CRÉDITO COOPERATIVO 228

5144 - FONDO ESPECIAL PARA EL DESARROLLO AGROPECUARIO 236
5145 - SUPERINTENDENCIA DE VALORES 244
5147 - INSTITUTO NACIONAL DE LA UVA 252
5150 - CONSEJO NACIONAL DE ZONAS FRANCAS 260
5151 - CONSEJO NACIONAL PARA LA NIÑEZ Y LA ADOLESCENCIA 268
5152 - CONSEJO NACIONAL DE ESTANCIAS INFANTILES 276
5154 - INSTITUTO DE INNOVACIÓN EN BIOTECNOLOGÍA E INDUSTRIA (IIBI) 284
5155 - INSTITUTO DE FORMACIÓN TÉCNICO PROFESIONAL (INFOTEP) 292
5157 - CORPORACIÓN DOMINICANA DE EMPRESAS ESTATALES (CORDE) 301
5158 - DIRECCIÓN GENERAL DE ADUANAS 308
5159 - DIRECCIÓN GENERAL DE IMPUESTOS INTERNOS 316
5161 - INSTITUTO DE PROTECCIÓN DE LOS DERECHOS AL CONSUMIDOR 324
5162 - INSTITUTO DOMINICANO DE AVIACIÓN CIVIL 332
5163 - CONSEJO DOMINICANO DE PESCA Y ACUICULTURA 340
5164 - CONSEJO NACIONAL PARA LAS COMUNIDADES DOMINICANAS EN EL EXTERIOR (CONDEX) 348
5165 - COMISIÓN REGULADORA DE PRÁCTICAS DESLEALES 354
5166 - COMISION NACIONAL DE DEFENSA DE LA COMPETENCIA 362
5167 - OFICINA NACIONAL DE DEFENSA PÚBLICA 370
5168 - ARCHIVO GENERAL DE LA NACIÓN 378
5169 - DIRECCIÓN GENERAL DE CINE (DGCINE) 386
5171 - INSTITUTO DOMINICANO PARA LA CALIDAD (INDOCAL) 394
5172 - ORGANISMO DOMINICANO DE ACREDITACIÓN (ODAC) 402
5174 - MERCADOS DOMINICANOS DE ABASTO AGROPECUARIO 410
5175 - CONSEJO NACIONAL DE COMPETITIVIDAD 418
5176 - CONSEJO NACIONAL DE DISCAPACIDAD (CONADIS) 426
5177 - CONSEJO NACIONAL DE INVESTIGACIONES AGROPECUARIAS Y FORESTALES (CONIAF) 434
5178 -FONDO NACIONAL PARA EL MEDIO AMBIENTE Y RECURSOS NATURALES 442
5179 - SERVICIO GEOLÓGICO NACIONAL 450
5180 - DIRECCIÓN CENTRAL DEL SERVICIO NACIONAL DE SALUD 458
5181 - INSTITUTO GEOGRÁFICO NACIONAL JOSÉ JOAQUÍN HUNGRÍA MORELL 468

DEPARTAMENTO DE INSTITUCIONES PÚBLICAS DE LA SEGURIDAD SOCIAL Y ASFL

5201 - INSTITUTO DOMINICANO DE SEGUROS SOCIALES 478

5202 - INSTITUTO DE AUXILIOS Y VIVIENDAS 486
5205 - SUPERINTENDENCIA DE PENSIONES 494
5206 - SUPERINTENDENCIA DE SALUD Y RIESGO LABORAL 502
5207 - CONSEJO NACIONAL DE SEGURIDAD SOCIAL 510
5208 - SEGURO NACIONAL DE SALUD 518

PRESUPUESTO DE INGRESOS Y GASTOS DE LAS INSTITUCIONES DESCENTRALIZADAS Y AUTÓNOMAS NO FINANCIERAS

INSTITUCIONES PÚBLICAS DESCENTRALIZAS Y AUTÓNOMAS NO FINANCIERAS

Cuenta Ahorro Inversión y Financiamiento

Valores RD$

DETALLE	PRESUPUESTO
I. Ingresos Corrientes	**75,462,825,024**
Impuestos	2,152,457,176
Ventas de bienes y servicios	17,173,431,671
Rentas de la propiedad	815,363,769
Transferencias y donaciones corrientes recibidas	54,542,445,311
Multas y sanciones pecuniarias	1,500,000
Otros ingresos corrientes	777,627,097
II. Gastos Corrientes	**68,973,568,161**
Gastos de consumo	66,370,825,684
Prestaciones de la seguridad social (sistema propio de la empresa)	1,065,747,231
Gastos de la propiedad	20,628,362
Transferencias corrientes otorgadas	1,364,363,685
Otros gastos corrientes	152,003,199
III. (I-II) Resultado Económico	**6,489,256,863**
IV. Ingresos de Capital	**5,082,750,519**
V. Gastos de Capital	**9,936,108,934**
Proyectos de Inversión	9,936,108,934
Otros Gastos de Capital	
VI. (IV-V) Resultado de Capital	**-4,853,358,415**
VII. Total de Ingresos + Donaciones	**80,545,575,543**
VIII. Total de Gastos	**78,909,677,095**
IX. (VII-(VIII-Intereses)) Resultado Primario	**1,656,526,810**
X. (VII-VIII) Resultado Financiero	**1,635,898,448**
XI. Fuente Financieras	**1,105,565,000**
Fuentes Externas	105,565,000
Fuentes Internas	1,000,000,000
XII. Aplicaciones Financieras	**2,741,463,448**
Amortizaciones Internas	
Amortizaciones Externas	
Disminución de Cuentas por Pagar	1,616,060,150
Activos Financieros	1,125,403,298
XIII. (XI-XII) Financiamiento Neto	**-1,635,898,448**

Fuente : Sistema de Información de la Gestión Financiera (SIGEF)

5102

INSTITUCIÓN

CENTRO DE EXPORTACIONES E INVERSIONES DE LA REP. DOM.

AÑO 2017

ORGANIGRAMA CENTRO DE EXPORTACIÓN E IMPORTACIÓN DE LA REPÚBLICA DOMINICANA

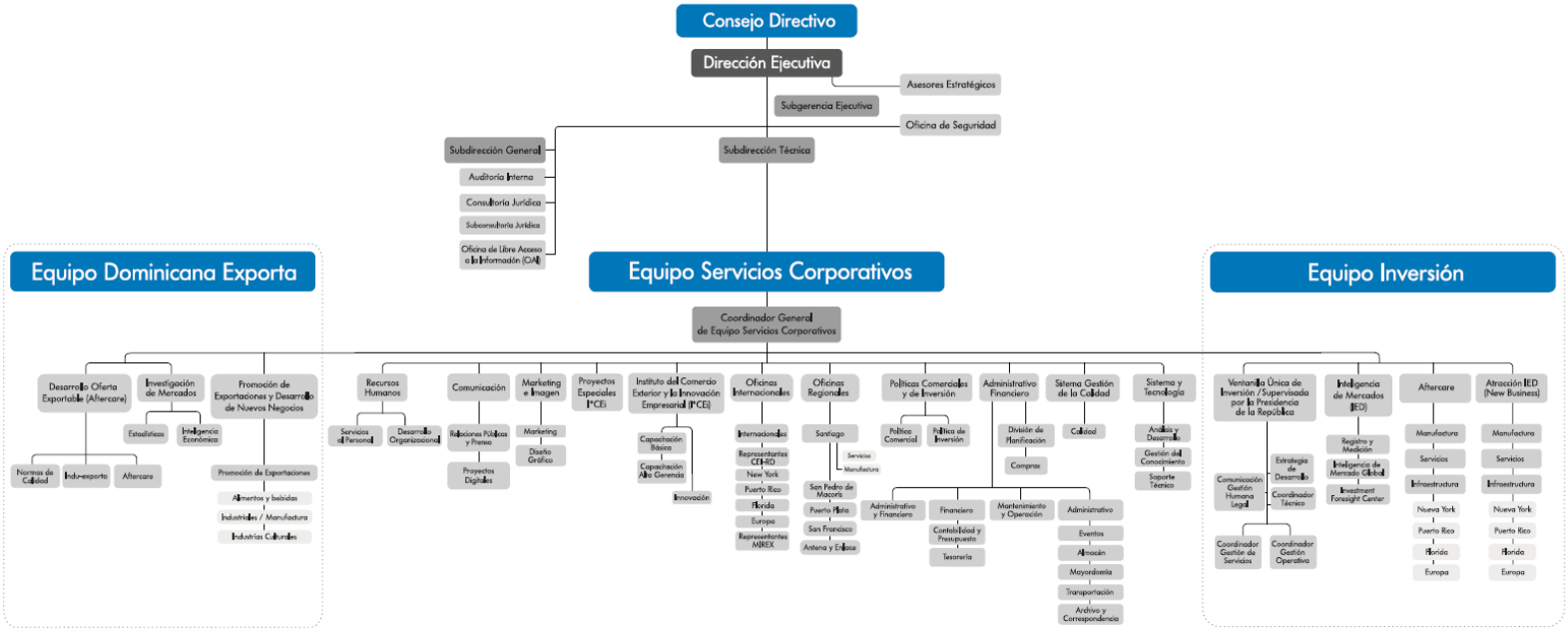

CENTRO DE EXPORTACIÓN E INVERSIÓN DE LA REPÚBLICA DOMINICANA

Misión

El Centro de Exportación e Inversión de la Republica Dominicana (CEI-RD) tendrá como misión la promoción y fomento de las exportaciones dominicanas y las inversiones, a fin de impulsar la inserción competitiva del país en los mercados internacionales de bienes y servicios.

Visión

Ser una institución de clase mundial en la oferta de servicios de promoción y fomento de las exportaciones e inversiones, apoyando la contribución de estas actividades a la generación de empleos dignos para beneficio de la sociedad dominicana y la competitividad del país.

INSTITUCIONES PÚBLICAS DESCENTRALIZADAS Y AUTÓNOMAS NO FINANCIERAS

Cuenta Ahorro Inversión y Financiamiento

Valores RD$

5102 - CENTRO DE EXPORTACIONES E INVERSIONES DE LA REP. DOM.

DETALLE	PRESUPUESTO
I. Ingresos Corrientes	**317,983,048**
Ventas de bienes y servicios	3,248,000
Transferencias y donaciones corrientes recibidas	314,735,048
II. Gastos Corrientes	**315,864,048**
Gastos de consumo	315,764,048
Otros gastos corrientes	100,000
III. (I-II) Resultado Económico	**2,119,000**
IV. Ingresos de Capital	**0**
V. Gastos de Capital	**2,119,000**
Proyectos de Inversión	2,119,000
VI. (IV-V) Resultado de Capital	**-2,119,000**
VII. Total de Ingresos + Donaciones	**317,983,048**
VIII. Total de Gastos	**317,983,048**
IX. (VII-(VIII-Intereses)) Resultado Primario	**0**
X. (VII-VIII) Resultado Financiero	**0**
XI. Fuente Financieras	**0**
XII. Aplicaciones Financieras	**0**
XIII. (XI-XII) Financiamiento Neto	**0**

Fuente : Sistema de Información de la Gestión Financiera (SIGEF)

Instituciones públicas descentralizadas y autónomas no financieras

Distribución Institucional por Estructura Programática y Fuente de Financiamiento

Valores RD$

PODER - CAPÍTULO - SUBCAPÍTULO - ESTRUCTURA PROGRAMÁTICA	FONDO GENERAL	DESTINO ESPECIFICO	FONDO PROPIOS	CRÉDITO INTERNO	CRÉDITO EXTERNO	DONACIONES EXTERNAS	TOTAL
5102-CENTRO DE EXPORTACIONES E INVERSIONES DE LA REP. DOM.	**266,246,214**		**51,736,834**				**317,983,048**
01-CENTRO DE EXPORTACION E INVERSION DE LA REPUBLICA DOMINICANA	**266,246,214**		**51,736,834**				**317,983,048**
11-Promoción de Exportación e Inversión Extranjera	**266,246,214**		**51,736,834**				**317,983,048**
00-N/A	**266,246,214**		**51,736,834**				**317,983,048**
00-N/A	**266,246,214**		**51,736,834**				**317,983,048**
0001-Dirección Superior y Administrativa	149,071,621		29,921,065				178,992,686
0002-Fomento Productos para el Mercado de Exportación	55,485,716		6,174,656				61,660,372
0003-Fomento y Desarrollo de la Inversión Extranjera	19,716,122		7,352,700				27,068,822
0004-Fomento al Comercio Exterior E Innovación Empresarial	21,534,175		5,090,824				26,624,999
0005-Servicios de Ventanilla Única de Inversión	20,438,580		3,197,589				23,636,169
TOTAL GENERAL	**266,246,214**		**51,736,834**				**317,983,048**

Fuente : Sistema de Información de la Gestión Financiera (SIGEF)

INSTITUCIONES PÚBLICAS DESCENTRALIZAS Y AUTÓNOMAS NO FINANCIERAS

Clasificación Objetal por Fuente de Financiamiento

Valores RD$

5102 - CENTRO DE EXPORTACIONES E INVERSIONES DE LA REP. DOM.

		FUENTES INTERNAS		
	OBJETO - CUENTA	FONDO GENERAL	FONDOS PROPIOS	TOTAL
2.1	**REMUNERACIONES Y CONTRIBUCIONES**	**227,384,257**		**227,384,257**
2.1.1	REMUNERACIONES	180,455,960		180,455,960
2.1.2	SOBRESUELDOS	17,613,784		17,613,784
2.1.3	DIETAS Y GASTOS DE REPRESENTACIÓN	4,515,900		4,515,900
2.1.4	GRATIFICACIONES Y BONIFICACIONES	165,000		165,000
2.1.5	CONTRIBUCIONES A LA SEGURIDAD SOCIAL	24,633,613		24,633,613
2.2	**CONTRATACIÓN DE SERVICIOS**	**31,811,957**	**29,761,059**	**61,573,016**
2.2.1	SERVICIOS BÁSICOS	12,005,916	13,430,032	25,435,948
2.2.2	PUBLICIDAD, IMPRESIÓN Y ENCUADERNACIÓN		2,045,434	2,045,434
2.2.3	VIÁTICOS	5,000,000	3,004,590	8,004,590
2.2.4	TRANSPORTE Y ALMACENAJE	2,550,000	2,438,240	4,988,240
2.2.5	ALQUILERES Y RENTAS		1,414,507	1,414,507
2.2.6	SEGUROS	10,750,000	4,336,000	15,086,000
2.2.7	SERVICIOS DE CONSERVACIÓN, REPARACIONES MENORES E INSTALACIONES TEMPORALES		833,000	833,000
2.2.8	OTROS SERVICIOS NO INCLUIDOS EN CONCEPTOS ANTERIORES	1,506,041	2,259,256	3,765,297
2.3	**MATERIALES Y SUMINISTROS**	**7,050,000**	**19,856,775**	**26,906,775**
2.3.1	ALIMENTOS Y PRODUCTOS AGROFORESTALES		1,554,000	1,554,000
2.3.2	TEXTILES Y VESTUARIOS		238,800	238,800
2.3.3	PRODUCTOS DE PAPEL, CARTÓN E IMPRESOS		1,767,440	1,767,440
2.3.4	PRODUCTOS FARMACÉUTICOS		33,197	33,197
2.3.5	PRODUCTOS DE CUERO, CAUCHO Y PLÁSTICO		644,440	644,440
2.3.6	PRODUCTOS DE MINERALES, METÁLICOS Y NO METÁLICOS		10,000	10,000
2.3.7	COMBUSTIBLES, LUBRICANTES, PRODUCTOS QUÍMICOS Y CONEXOS	7,050,000	12,872,427	19,922,427
2.3.9	PRODUCTOS Y ÚTILES VARIOS		2,736,471	2,736,471
2.6	**BIENES MUEBLES, INMUEBLES E INTANGIBLES**		**2,119,000**	**2,119,000**
2.6.1	MOBILIARIO Y EQUIPO		1,365,000	1,365,000
2.6.5	MAQUINARIA, OTROS EQUIPOS Y HERRAMIENTAS		554,000	554,000
2.6.8	BIENES INTANGIBLES		200,000	200,000
	TOTAL	**266,246,214**	**51,736,834**	**317,983,048**

Fuente : Sistema de Información de la Gestión Financiera (SIGEF)

5103

INSTITUCIÓN

CONSEJO NACIONAL DE POBLACIÓN Y FAMILIA

AÑO 2017

Organigrama

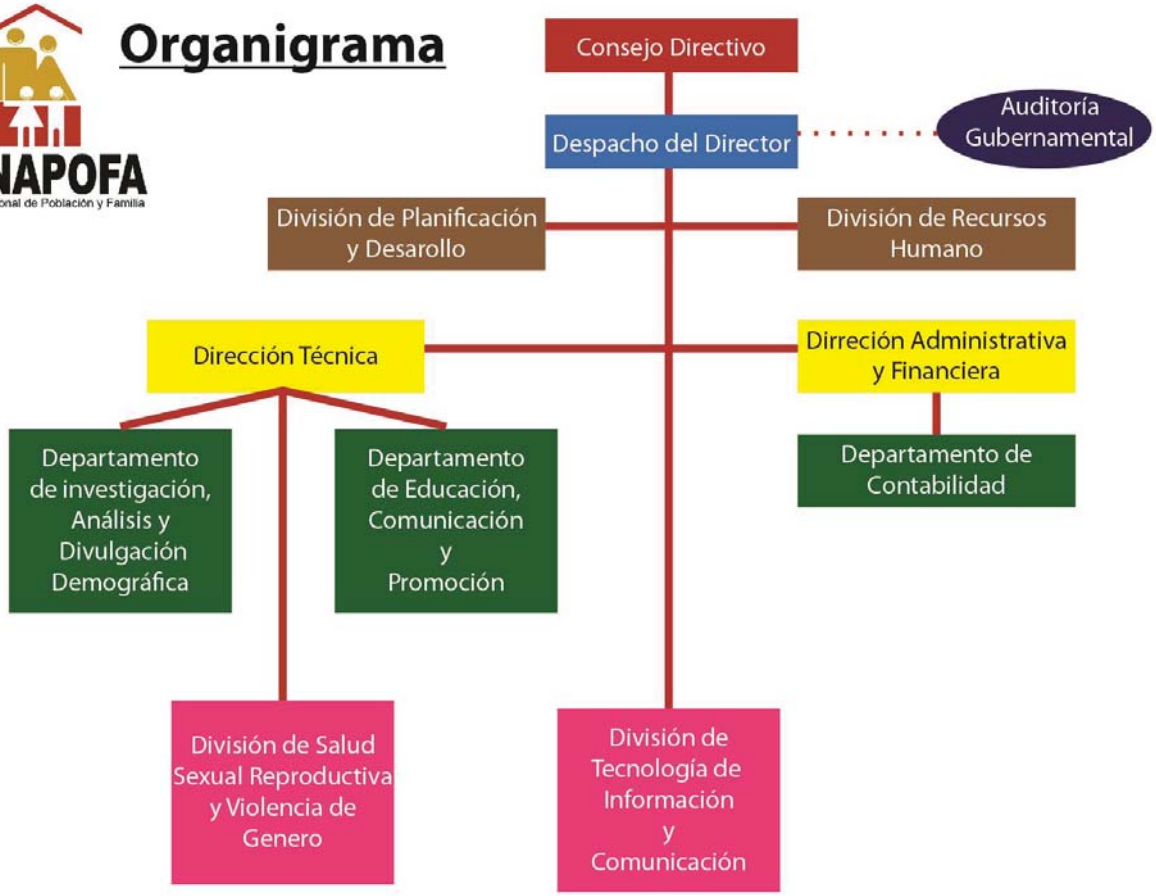

CONSEJO NACIONAL DE POBLACION Y FAMILIA

Misión

Regular los fenómenos que afectan a la población en cuanto a su volumen, estructura, dinámica y distribución en el territorio nacional, con el fin de lograr que ésta participe justa y equitativamente de los beneficios del desarrollo económico y social.

Visión

Ser el organismo rector de las políticas de población y del que hacer en población y desarrollo en el país, con reconocimiento social y base jurídica sólida y amplia.

INSTITUCIONES PÚBLICAS DESCENTRALIZADAS Y AUTÓNOMAS NO FINANCIERAS

Cuenta Ahorro Inversión y Financiamiento

Valores RD$

5103 - CONSEJO NACIONAL DE POBLACIÓN Y FAMILIA

DETALLE	PRESUPUESTO
I. Ingresos Corrientes	**26,887,531**
Transferencias y donaciones corrientes recibidas	26,887,531
II. Gastos Corrientes	**28,808,307**
Gastos de consumo	28,808,307
III. (I-II) Resultado Económico	**-1,920,776**
IV. Ingresos de Capital	**1,920,776**
V. Gastos de Capital	**0**
VI. (IV-V) Resultado de Capital	**1,920,776**
VII. Total de Ingresos + Donaciones	**28,808,307**
VIII. Total de Gastos	**28,808,307**
IX. (VII-(VIII-Intereses)) Resultado Primario	**0**
X. (VII-VIII) Resultado Financiero	**0**
XI. Fuente Financieras	**0**
XII. Aplicaciones Financieras	**0**
XIII. (XI-XII) Financiamiento Neto	**0**

Fuente : Sistema de Información de la Gestión Financiera (SIGEF)

Instituciones públicas descentralizadas y autónomas no financieras

Distribución Institucional por Estructura Programática y Fuente de Financiamiento

Valores RD$

PODER - CAPÍTULO - SUBCAPÍTULO - ESTRUCTURA PROGRAMÁTICA	FONDO GENERAL	DESTINO ESPECIFICO	FONDO PROPIOS	CRÉDITO INTERNO	CRÉDITO EXTERNO	DONACIONES EXTERNAS	TOTAL
5103-CONSEJO NACIONAL DE POBLACIÓN Y FAMILIA	**28,808,307**						**28,808,307**
01-CONSEJO NACIONAL DE POBLACION Y FAMILIA	**28,808,307**						**28,808,307**
11-Investigación,Planificación y Asesoría de la Población y Familia	**28,808,307**						**28,808,307**
00-N/A	**28,808,307**						**28,808,307**
00-N/A	**28,808,307**						**28,808,307**
0001-Dirección y Coordinación	14,130,467						14,130,467
0002-Investigaciones Sociodemográficas	4,984,162						4,984,162
0003-Información, Promoción y Comunicación	2,742,825						2,742,825
0004-Asesoría Sociodemográfica	990,801						990,801
0005-Asistencia Técnica en Salud Reproductiva	5,960,052						5,960,052
TOTAL GENERAL	**28,808,307**						**28,808,307**

Fuente : Sistema de Información de la Gestión Financiera (SIGEF)

INSTITUCIONES PÚBLICAS DESCENTRALIZAS Y AUTÓNOMAS NO FINANCIERAS

Clasificación Objetal por Fuente de Financiamiento

Valores RD$

5103 - CONSEJO NACIONAL DE POBLACIÓN Y FAMILIA

		FUENTES INTERNAS	
	OBJETO - CUENTA	FONDO GENERAL	TOTAL
2.1	**REMUNERACIONES Y CONTRIBUCIONES**	**26,160,470**	**26,160,470**
2.1.1	REMUNERACIONES	22,549,462	22,549,462
2.1.2	SOBRESUELDOS	428,413	428,413
2.1.5	CONTRIBUCIONES A LA SEGURIDAD SOCIAL	3,182,595	3,182,595
2.2	**CONTRATACIÓN DE SERVICIOS**	**2,342,108**	**2,342,108**
2.2.1	SERVICIOS BÁSICOS	334,500	334,500
2.2.3	VIÁTICOS	960,387	960,387
2.2.7	SERVICIOS DE CONSERVACIÓN, REPARACIONES MENORES E INSTALACIONES TEMPORALES	180,000	180,000
2.2.8	OTROS SERVICIOS NO INCLUIDOS EN CONCEPTOS ANTERIORES	867,221	867,221
2.3	**MATERIALES Y SUMINISTROS**	**305,729**	**305,729**
2.3.7	COMBUSTIBLES, LUBRICANTES, PRODUCTOS QUÍMICOS Y CONEXOS	188,561	188,561
2.3.9	PRODUCTOS Y ÚTILES VARIOS	117,168	117,168
	TOTAL	**28,808,307**	**28,808,307**

Fuente : Sistema de Información de la Gestión Financiera (SIGEF)

5104

INSTITUCIÓN

COMISIÓN ADMINISTRATIVA AEROPORTUARIA

AÑO 2017

Departamento Aeroportuario
Organigrama Estructural

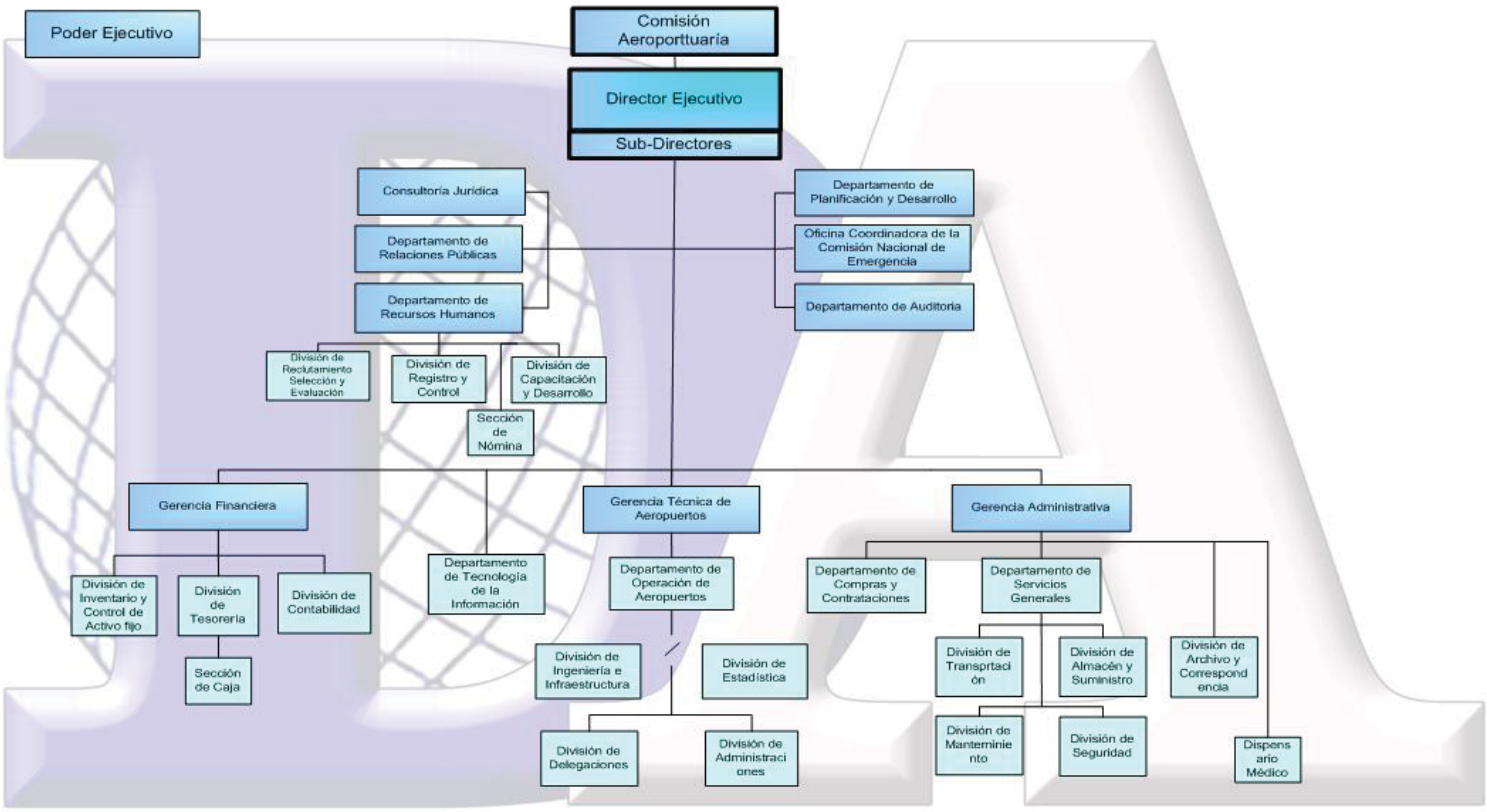

ONAP

Desarrollo Organizacional/
Julio, 2007

COMISIÓN ADMINISTRATIVA AEROPORTUARIA

Misión

Regular y controlar los aeropuertos del país, además cumplir y hacer las resoluciones que emita la Comisión Aeroportuaria, así como realizar las gestiones que sean necesarias para la operación de los aeropuertos. Así mismo representar al Estado Dominicano ante los dignatarios internacionales.

Visión

Mejorar los servicios y la seguridad que ofrecen los aeropuertos del país, así como el incremento del turismo nacional e internacional, y consecuentemente los recursos económicos a través de las entradas y salidas de pasajeros por las terminales aeroportuarias.

INSTITUCIONES PÚBLICAS DESCENTRALIZADAS Y AUTÓNOMAS NO FINANCIERAS

Cuenta Ahorro Inversión y Financiamiento

Valores RD$

5104 - COMISIÓN ADMINISTRATIVA AEROPORTUARIA

DETALLE	PRESUPUESTO
I. Ingresos Corrientes	**471,268,986**
Ventas de bienes y servicios	458,352,901
Rentas de la propiedad	8,684,743
Otros ingresos corrientes	4,231,342
II. Gastos Corrientes	**417,915,303**
Gastos de consumo	395,815,473
Prestaciones de la seguridad social (sistema propio de la empresa)	9,060,720
Transferencias corrientes otorgadas	3,855,362
Otros gastos corrientes	9,183,748
III. (I-II) Resultado Económico	**53,353,683**
IV. Ingresos de Capital	**0**
V. Gastos de Capital	**53,353,683**
Proyectos de Inversión	53,353,683
VI. (IV-V) Resultado de Capital	**-53,353,683**
VII. Total de Ingresos + Donaciones	**471,268,986**
VIII. Total de Gastos	**471,268,986**
IX. (VII-(VIII-Intereses)) Resultado Primario	**0**
X. (VII-VIII) Resultado Financiero	**0**
XI. Fuente Financieras	**0**
XII. Aplicaciones Financieras	**0**
XIII. (XI-XII) Financiamiento Neto	**0**

Fuente : Sistema de Información de la Gestión Financiera (SIGEF)

Instituciones públicas descentralizadas y autónomas no financieras

Distribución Institucional por Estructura Programática y Fuente de Financiamiento

Valores RD$

PODER - CAPÍTULO - SUBCAPÍTULO - ESTRUCTURA PROGRAMÁTICA	FONDO GENERAL	DESTINO ESPECIFICO	FONDO PROPIOS	CRÉDITO INTERNO	CRÉDITO EXTERNO	DONACIONES EXTERNAS	TOTAL
5104-COMISIÓN ADMINISTRATIVA AEROPORTUARIA			**471,268,986**				**471,268,986**
01-COMISION ADMINISTRATIVA AEROPORTUARIA			**471,268,986**				**471,268,986**
11-REGULACION Y CONTROL DE LOS AEROPUERTOS			**458,352,904**				**458,352,904**
00-N/A			**458,352,904**				**458,352,904**
00-N/A			**458,352,904**				**458,352,904**
0001-Direccion Superior			458,352,904				458,352,904
98-ADMINISTRACION DE CONTRIBUCIONES ESPECIALES			**12,916,082**				**12,916,082**
00-N/A			**12,916,082**				**12,916,082**
00-N/A			**12,916,082**				**12,916,082**
0000-N/A			12,916,082				12,916,082
TOTAL GENERAL			**471,268,986**				**471,268,986**

Fuente : Sistema de Información de la Gestión Financiera (SIGEF)

INSTITUCIONES PÚBLICAS DESCENTRALIZAS Y AUTÓNOMAS NO FINANCIERAS

Clasificación Objetal por Fuente de Financiamiento

Valores RD$

5104 - COMISIÓN ADMINISTRATIVA AEROPORTUARIA

		FUENTES INTERNAS	
	OBJETO - CUENTA	FONDOS PROPIOS	TOTAL
2.1	**REMUNERACIONES Y CONTRIBUCIONES**	**330,660,556**	**330,660,556**
2.1.1	REMUNERACIONES	229,843,180	229,843,180
2.1.2	SOBRESUELDOS	36,856,114	36,856,114
2.1.3	DIETAS Y GASTOS DE REPRESENTACIÓN	9,110,400	9,110,400
2.1.4	GRATIFICACIONES Y BONIFICACIONES	25,946,439	25,946,439
2.1.5	CONTRIBUCIONES A LA SEGURIDAD SOCIAL	28,904,423	28,904,423
2.2	**CONTRATACIÓN DE SERVICIOS**	**59,043,686**	**59,043,686**
2.2.1	SERVICIOS BÁSICOS	5,527,375	5,527,375
2.2.2	PUBLICIDAD, IMPRESIÓN Y ENCUADERNACIÓN	2,421,132	2,421,132
2.2.3	VIÁTICOS	3,774,574	3,774,574
2.2.4	TRANSPORTE Y ALMACENAJE	930,626	930,626
2.2.5	ALQUILERES Y RENTAS	1,364,575	1,364,575
2.2.6	SEGUROS	11,068,682	11,068,682
2.2.7	SERVICIOS DE CONSERVACIÓN, REPARACIONES MENORES E INSTALACIONES TEMPORALES	3,149,643	3,149,643
2.2.8	OTROS SERVICIOS NO INCLUIDOS EN CONCEPTOS ANTERIORES	30,807,079	30,807,079
2.3	**MATERIALES Y SUMINISTROS**	**15,294,979**	**15,294,979**
2.3.1	ALIMENTOS Y PRODUCTOS AGROFORESTALES	2,330,806	2,330,806
2.3.2	TEXTILES Y VESTUARIOS	2,200,000	2,200,000
2.3.3	PRODUCTOS DE PAPEL, CARTÓN E IMPRESOS	72,959	72,959
2.3.4	PRODUCTOS FARMACÉUTICOS	27,500	27,500
2.3.7	COMBUSTIBLES, LUBRICANTES, PRODUCTOS QUÍMICOS Y CONEXOS	8,005,571	8,005,571
2.3.9	PRODUCTOS Y ÚTILES VARIOS	2,658,143	2,658,143
2.4	**TRANSFERENCIAS CORRIENTES**	**12,916,082**	**12,916,082**
2.4.1	TRANSFERENCIAS CORRIENTES AL SECTOR PRIVADO	12,916,082	12,916,082
2.5	**TRANSFERENCIAS DE CAPITAL**	**25,000,000**	**25,000,000**
2.5.2	TRANSFERENCIAS DE CAPITAL AL GOBIERNO GENERAL NACIONAL	25,000,000	25,000,000
2.6	**BIENES MUEBLES, INMUEBLES E INTANGIBLES**	**18,603,683**	**18,603,683**
2.6.1	MOBILIARIO Y EQUIPO	2,116,992	2,116,992
2.6.4	VEHÍCULOS Y EQUIPO DE TRANSPORTE, TRACCIÓN Y ELEVACIÓN	9,500,000	9,500,000
2.6.5	MAQUINARIA, OTROS EQUIPOS Y HERRAMIENTAS	3,499,191	3,499,191
2.6.6	EQUIPOS DE DEFENSA Y SEGURIDAD	1,575,000	1,575,000
2.6.8	BIENES INTANGIBLES	1,912,500	1,912,500
2.7	**OBRAS**	**9,750,000**	**9,750,000**
2.7.1	OBRAS EN EDIFICACIONES	3,250,000	3,250,000
2.7.2	INFRAESTRUCTURA	6,500,000	6,500,000
	TOTAL	**471,268,986**	**471,268,986**

Fuente : Sistema de Información de la Gestión Financiera (SIGEF)

5108

INSTITUCIÓN

CRUZ ROJA DOMINICANA

AÑO 2017

CRUZ ROJA DOMINICANA

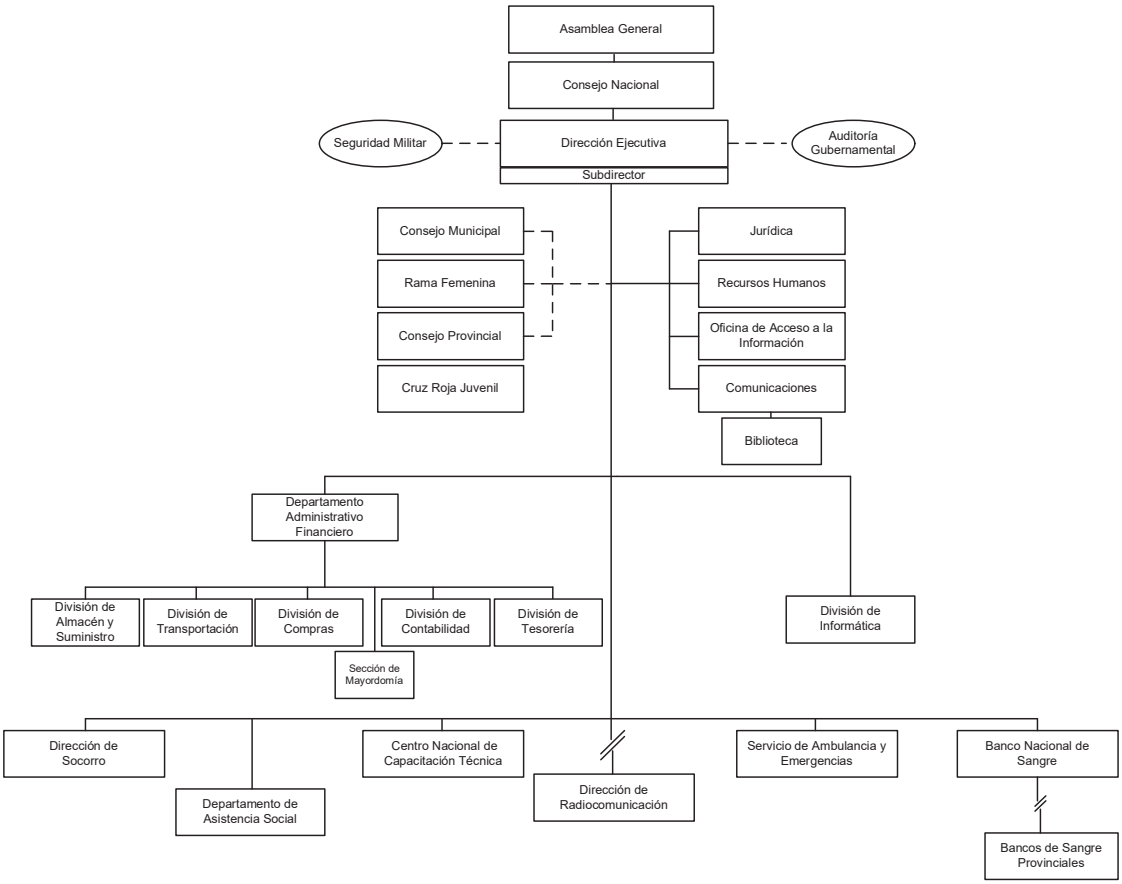

CRUZ ROJA DOMINICANA

Misión

Prevenir y aliviar el sufrimiento humano, mejorando las condiciones de vida de las personas más vulnerables, con absoluta imparcialidad y sin discriminación de raza, nacionalidad, sexo, clase, religión, u opinión política, de acuerdo a la ley 41-98 nuestra Institución es de servir de auxiliar de los Poderes Públicos, de conformidad con el Derecho Internacional Humanitario y la Conferencia Internacional del Movimiento Internacional de la Cruz Roja.

Visión

Transformar a la Cruz Roja Dominicana en una organización que cubra la mayor parte del territorio nacional, una organización más eficaz y más potente, mejorar el nivel de su potenciar humano y elevado la calidad de sus servicios.

INSTITUCIONES PÚBLICAS DESCENTRALIZADAS Y AUTÓNOMAS NO FINANCIERAS

Cuenta Ahorro Inversión y Financiamiento

Valores RD$

5108 - CRUZ ROJA DOMINICANA

DETALLE	PRESUPUESTO
I. Ingresos Corrientes	**308,625,793**
Ventas de bienes y servicios	265,231,535
Transferencias y donaciones corrientes recibidas	43,394,258
II. Gastos Corrientes	**286,707,907**
Gastos de consumo	271,324,822
Transferencias corrientes otorgadas	15,383,085
III. (I-II) Resultado Económico	**21,917,886**
IV. Ingresos de Capital	**0**
V. Gastos de Capital	**21,917,886**
Proyectos de Inversión	21,917,886
VI. (IV-V) Resultado de Capital	**-21,917,886**
VII. Total de Ingresos + Donaciones	**308,625,793**
VIII. Total de Gastos	**308,625,793**
IX. (VII-(VIII-Intereses)) Resultado Primario	**0**
X. (VII-VIII) Resultado Financiero	**0**
XI. Fuente Financieras	**0**
XII. Aplicaciones Financieras	**0**
XIII. (XI-XII) Financiamiento Neto	**0**

Fuente : Sistema de Información de la Gestión Financiera (SIGEF)

Instituciones públicas descentralizadas y autónomas no financieras

Distribución Institucional por Estructura Programática y Fuente de Financiamiento

Valores RD$

PODER - CAPÍTULO - SUBCAPÍTULO - ESTRUCTURA PROGRAMÁTICA	FONDO GENERAL	DESTINO ESPECIFICO	FONDO PROPIOS	CRÉDITO INTERNO	CRÉDITO EXTERNO	DONACIONES EXTERNAS	TOTAL
5108-CRUZ ROJA DOMINICANA	**43,394,258**		**265,231,535**				**308,625,793**
01-CRUZ ROJA DOMINICANA	**43,394,258**		**265,231,535**				**308,625,793**
01-Actividades Centrales	**23,062,864**		**151,558,273**				**174,621,137**
00-N/A	**23,062,864**		**151,558,273**				**174,621,137**
00-N/A	**23,062,864**		**151,558,273**				**174,621,137**
0001-Planificación y Coordinación Estratégica	9,701,600		48,251,652				57,953,252
0002-Captación Formación y Regulación de Voluntarios Nacional			1,041,150				1,041,150
0003-Auditoria de la Gestión Crd	810,158		378,472				1,188,630
0004-Gestión Administrativa y Financiera	12,551,106		101,886,999				114,438,105
11-Operación de Red Nacional de Banco de Sangre	**12,851,123**		**44,839,378**				**57,690,501**
00-N/A	**12,851,123**		**44,839,378**				**57,690,501**
00-N/A	**12,851,123**		**44,839,378**				**57,690,501**
0001-Procesamiento y Suministro de Sangre A Nivel Nacional	10,270,411		32,214,670				42,485,081
0002-Captación y Orientación de Donantes Voluntarios			1,038,450				1,038,450
0003-Consejería y Apoyo Psico-Social			4,307,058				4,307,058
0004-Servicios de Salud A Nivel Comunitario	2,580,712		7,279,200				9,859,912
12-Servicios de Salud a Nivel Comunitario			**10,671,929**				**10,671,929**
00-N/A			**10,671,929**				**10,671,929**
00-N/A			**10,671,929**				**10,671,929**
0001-Promoción de Hábitos Higiénicos Asistencia y Servicios de Laboratorio A la Comunidad			6,125,512				6,125,512
0002-Apoyo Psico-Social en Vih Sida, Suministro y Distribución Potable en Emergencia			4,546,417				4,546,417
13-Reducción y Repuesta Ante Emergencias	**97,460**		**36,374,375**				**36,471,835**
00-N/A	**97,460**		**36,374,375**				**36,471,835**
00-N/A	**97,460**		**36,374,375**				**36,471,835**
0001-Preparativos Comunitarios para Evitar Desastres y Obras de Mitigación	97,460		6,616,613				6,714,073
0002-Servicios de Socorro y Asistencia Pre Hospitalaria			27,238,162				27,238,162
0003-Entrenamiento y Capacitación para Evitar Desastres			2,519,600				2,519,600
14-Capacitación, Sensibilización y Entrenamiento de Jóvenes y Adolescentes	**700,432**		**1,888,000**				**2,588,432**
00-N/A	**700,432**		**1,888,000**				**2,588,432**
00-N/A	**700,432**		**1,888,000**				**2,588,432**
0001-Capacitación, Sensibilización y Entrenamiento de Jóvenes y Adolescentes	700,432		1,888,000				2,588,432
15-Difusión de Principios y Valores Humanitarios, Relaciones con Recursos Humanos	**3,638,144**		**7,560,730**				**11,198,874**
00-N/A	**3,638,144**		**7,560,730**				**11,198,874**
00-N/A	**3,638,144**		**7,560,730**				**11,198,874**
0001-Difusión de Principios y Valores Humanitarios	1,566,089		1,578,698				3,144,787
0002-Restablecimiento de Contactos Familiares			1,467,600				1,467,600
0003-Movilización de Recursos			1,682,432				1,682,432
0004-Relaciones con la Comunidad	2,072,055		2,832,000				4,904,055
98-Administración de Contribuciones Especiales			**12,338,850**				**12,338,850**
00-N/A			**12,338,850**				**12,338,850**
00-N/A			**12,338,850**				**12,338,850**
0000-Administración de Contribuciones Especiales			12,338,850				12,338,850
99-Administración de Transferencias y Activos Financieros	**3,044,235**						**3,044,235**
00-N/A	**3,044,235**						**3,044,235**
00-N/A	**3,044,235**						**3,044,235**
0000-Administración de Transferencias y Activos Financieros	3,044,235						3,044,235
TOTAL GENERAL	**43,394,258**		**265,231,535**				**308,625,793**

Fuente : Sistema de Información de la Gestión Financiera (SIGEF)

INSTITUCIONES PÚBLICAS DESCENTRALIZAS Y AUTÓNOMAS NO FINANCIERAS

Clasificación Objetal por Fuente de Financiamiento

Valores RD$

5108 - CRUZ ROJA DOMINICANA

		FUENTES INTERNAS		
	OBJETO - CUENTA	FONDO GENERAL	FONDOS PROPIOS	TOTAL
2.1	**REMUNERACIONES Y CONTRIBUCIONES**	**40,172,651**	**73,778,925**	**113,951,576**
2.1.1	REMUNERACIONES	34,631,474	73,628,600	108,260,074
2.1.2	SOBRESUELDOS		150,325	150,325
2.1.5	CONTRIBUCIONES A LA SEGURIDAD SOCIAL	5,541,177		5,541,177
2.2	**CONTRATACIÓN DE SERVICIOS**	**177,372**	**66,370,208**	**66,547,580**
2.2.1	SERVICIOS BÁSICOS	177,372	7,132,700	7,310,072
2.2.2	PUBLICIDAD, IMPRESIÓN Y ENCUADERNACIÓN		6,305,640	6,305,640
2.2.3	VIÁTICOS		10,329,916	10,329,916
2.2.4	TRANSPORTE Y ALMACENAJE		1,074,917	1,074,917
2.2.5	ALQUILERES Y RENTAS		30,792,000	30,792,000
2.2.6	SEGUROS		2,000,200	2,000,200
2.2.7	SERVICIOS DE CONSERVACIÓN, REPARACIONES MENORES E INSTALACIONES TEMPORALES		5,548,835	5,548,835
2.2.8	OTROS SERVICIOS NO INCLUIDOS EN CONCEPTOS ANTERIORES		3,186,000	3,186,000
2.3	**MATERIALES Y SUMINISTROS**		**90,825,666**	**90,825,666**
2.3.1	ALIMENTOS Y PRODUCTOS AGROFORESTALES		6,658,108	6,658,108
2.3.2	TEXTILES Y VESTUARIOS		2,886,577	2,886,577
2.3.3	PRODUCTOS DE PAPEL, CARTÓN E IMPRESOS		3,652,348	3,652,348
2.3.4	PRODUCTOS FARMACÉUTICOS		30,836,993	30,836,993
2.3.5	PRODUCTOS DE CUERO, CAUCHO Y PLÁSTICO		4,280,074	4,280,074
2.3.6	PRODUCTOS DE MINERALES, METÁLICOS Y NO METÁLICOS		1,074,017	1,074,017
2.3.7	COMBUSTIBLES, LUBRICANTES, PRODUCTOS QUÍMICOS Y CONEXOS		23,044,120	23,044,120
2.3.9	PRODUCTOS Y ÚTILES VARIOS		18,393,429	18,393,429
2.4	**TRANSFERENCIAS CORRIENTES**	**3,044,235**	**12,338,850**	**15,383,085**
2.4.1	TRANSFERENCIAS CORRIENTES AL SECTOR PRIVADO		12,338,850	12,338,850
2.4.7	TRANSFERENCIAS CORRIENTES AL SECTOR EXTERNO	3,044,235		3,044,235
2.6	**BIENES MUEBLES, INMUEBLES E INTANGIBLES**		**4,684,250**	**4,684,250**
2.6.1	MOBILIARIO Y EQUIPO		4,684,250	4,684,250
2.7	**OBRAS**		**17,233,636**	**17,233,636**
2.7.1	OBRAS EN EDIFICACIONES		17,233,636	17,233,636
	TOTAL	**43,394,258**	**265,231,535**	**308,625,793**

Fuente : Sistema de Información de la Gestión Financiera (SIGEF)

5109

INSTITUCIÓN

DEFENSA CIVIL

AÑO 2017

ORGANIGRAMA DE LA DEFENSA CIVIL

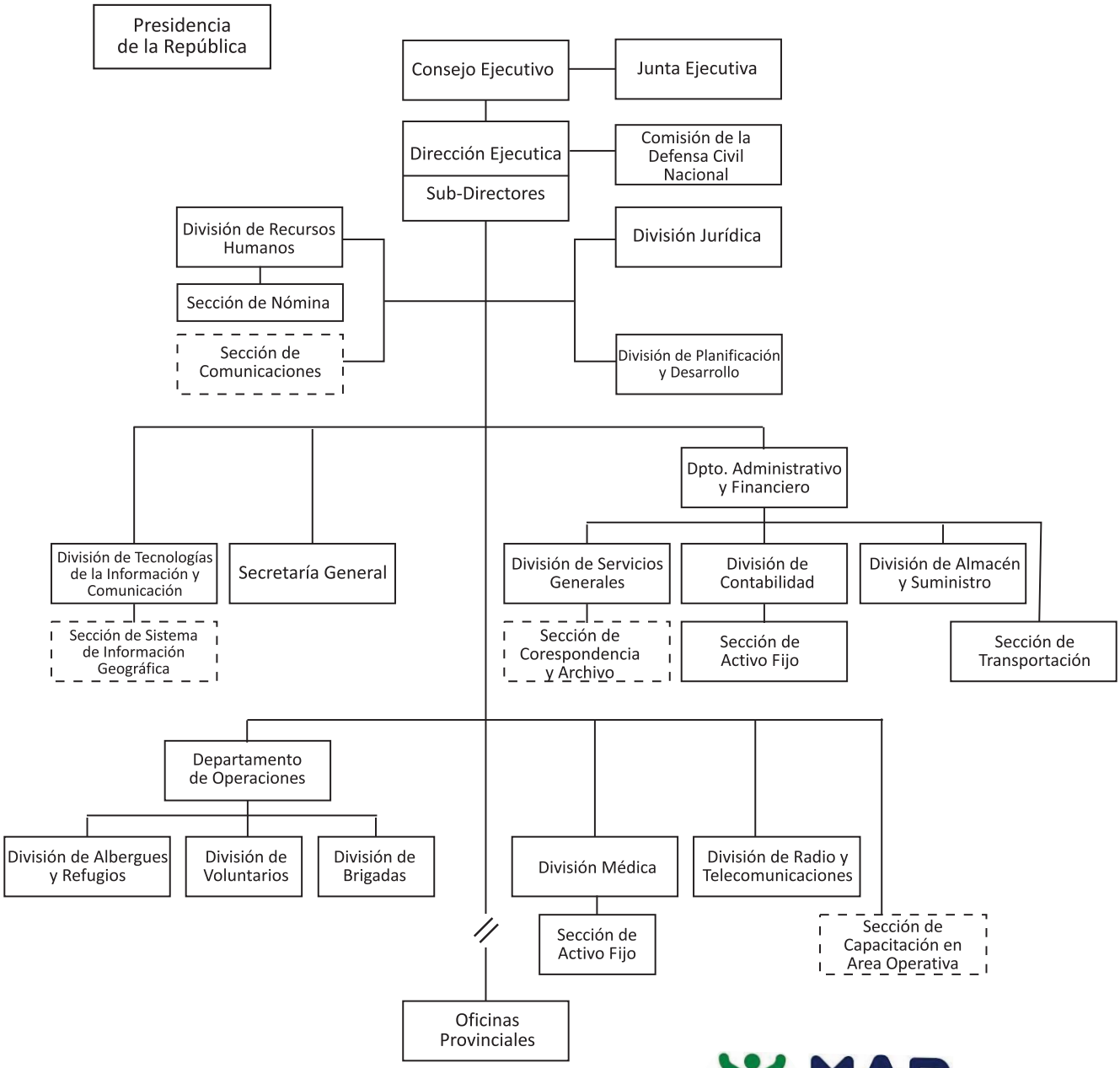

MAP
MINISTERIO DE ADMINISTRACIÓN PÚBLICA

Dirección de Diseño Organizacional
Abril 2014

DEFENSA CIVIL

Misión

Dirigir las acciones de coordinación, preparación y operación de todas las funciones de emergencias ante la ocurrencia de un evento natural o antrópico en una forma eficiente y eficaz, garantizando un control adecuado de las operaciones para resguardar la vida y la propiedad de los habitantes de República Dominicana.

Visión

Perdurar a través del tiempo como una Institución de servicio y socorro con una correcta distribución de ayudas humanitarias y priorizar las necesidades ante cualquier evento nacional, garantizando la responsabilidad, esfuerzo y compromiso de las instituciones involucradas para una respuesta eficaz y eficiente.

INSTITUCIONES PÚBLICAS DESCENTRALIZADAS Y AUTÓNOMAS NO FINANCIERAS

Cuenta Ahorro Inversión y Financiamiento

Valores RD$

5109 - DEFENSA CIVIL

DETALLE	PRESUPUESTO
I. Ingresos Corrientes	**134,445,945**
Transferencias y donaciones corrientes recibidas	134,445,945
II. Gastos Corrientes	**133,531,945**
Gastos de consumo	133,531,945
III. (I-II) Resultado Económico	**914,000**
IV. Ingresos de Capital	**0**
V. Gastos de Capital	**914,000**
Proyectos de Inversión	914,000
VI. (IV-V) Resultado de Capital	**-914,000**
VII. Total de Ingresos + Donaciones	**134,445,945**
VIII. Total de Gastos	**134,445,945**
IX. (VII-(VIII-Intereses)) Resultado Primario	**0**
X. (VII-VIII) Resultado Financiero	**0**
XI. Fuente Financieras	**0**
XII. Aplicaciones Financieras	**0**
XIII. (XI-XII) Financiamiento Neto	**0**

Fuente : Sistema de Información de la Gestión Financiera (SIGEF)

Instituciones públicas descentralizadas y autónomas no financieras

Distribución Institucional por Estructura Programática y Fuente de Financiamiento

Valores RD$

PODER - CAPÍTULO - SUBCAPÍTULO - ESTRUCTURA PROGRAMÁTICA	FONDO GENERAL	DESTINO ESPECIFICO	FONDO PROPIOS	CRÉDITO INTERNO	CRÉDITO EXTERNO	DONACIONES EXTERNAS	TOTAL
5109-DEFENSA CIVIL	**134,445,945**						**134,445,945**
01-DEFENSA CIVIL	**134,445,945**						**134,445,945**
11-Coordinacion y Prevencion de Vidas y Bienes en casos de Emergencias y Desastres	**134,445,945**						**134,445,945**
00-N/A	**134,445,945**						**134,445,945**
00-N/A	**134,445,945**						**134,445,945**
0001-Direccion y Coordinacion	78,673,595						78,673,595
0002-Coordinacion de Operativos de Prevencion para Salvaguardar Vidas y Bienes	22,901,957						22,901,957
0003-Coordinacion para la Gestion de Riesgo Local	17,291,573						17,291,573
0004-Capacitaciones Tecnicas en Gestion de Riesgo	1,665,299						1,665,299
0005-Coordinacion de Respuesta en Caso de Emergencias y Desastre	13,913,521						13,913,521
TOTAL GENERAL	**134,445,945**						**134,445,945**

Fuente : Sistema de Información de la Gestión Financiera (SIGEF)

INSTITUCIONES PÚBLICAS DESCENTRALIZAS Y AUTÓNOMAS NO FINANCIERAS

Clasificación Objetal por Fuente de Financiamiento

Valores RD$

5109 - DEFENSA CIVIL

		FUENTES INTERNAS	
OBJETO - CUENTA		FONDO GENERAL	TOTAL
2.1	**REMUNERACIONES Y CONTRIBUCIONES**	**86,576,931**	**86,576,931**
2.1.1	REMUNERACIONES	70,335,445	70,335,445
2.1.2	SOBRESUELDOS	6,614,000	6,614,000
2.1.3	DIETAS Y GASTOS DE REPRESENTACIÓN	97,200	97,200
2.1.5	CONTRIBUCIONES A LA SEGURIDAD SOCIAL	9,530,286	9,530,286
2.2	**CONTRATACIÓN DE SERVICIOS**	**16,778,871**	**16,778,871**
2.2.1	SERVICIOS BÁSICOS	13,460,285	13,460,285
2.2.2	PUBLICIDAD, IMPRESIÓN Y ENCUADERNACIÓN	264,000	264,000
2.2.3	VIÁTICOS	636,000	636,000
2.2.4	TRANSPORTE Y ALMACENAJE	331,000	331,000
2.2.5	ALQUILERES Y RENTAS	118,800	118,800
2.2.6	SEGUROS	876,000	876,000
2.2.7	SERVICIOS DE CONSERVACIÓN, REPARACIONES MENORES E INSTALACIONES TEMPORALES	702,786	702,786
2.2.8	OTROS SERVICIOS NO INCLUIDOS EN CONCEPTOS ANTERIORES	390,000	390,000
2.3	**MATERIALES Y SUMINISTROS**	**30,176,143**	**30,176,143**
2.3.1	ALIMENTOS Y PRODUCTOS AGROFORESTALES	2,990,400	2,990,400
2.3.2	TEXTILES Y VESTUARIOS	4,961,113	4,961,113
2.3.3	PRODUCTOS DE PAPEL, CARTÓN E IMPRESOS	2,475,870	2,475,870
2.3.4	PRODUCTOS FARMACÉUTICOS	300,000	300,000
2.3.5	PRODUCTOS DE CUERO, CAUCHO Y PLÁSTICO	2,992,208	2,992,208
2.3.6	PRODUCTOS DE MINERALES, METÁLICOS Y NO METÁLICOS	2,482,744	2,482,744
2.3.7	COMBUSTIBLES, LUBRICANTES, PRODUCTOS QUÍMICOS Y CONEXOS	6,760,000	6,760,000
2.3.9	PRODUCTOS Y ÚTILES VARIOS	7,213,808	7,213,808
2.6	**BIENES MUEBLES, INMUEBLES E INTANGIBLES**	**914,000**	**914,000**
2.6.1	MOBILIARIO Y EQUIPO	590,000	590,000
2.6.2	MOBILIARIO Y EQUIPO EDUCACIONAL Y RECREATIVO	144,000	144,000
2.6.5	MAQUINARIA, OTROS EQUIPOS Y HERRAMIENTAS	180,000	180,000
TOTAL		**134,445,945**	**134,445,945**

Fuente : Sistema de Información de la Gestión Financiera (SIGEF)

5111

INSTITUCIÓN

INSTITUTO AGRARIO DOMINICANO

AÑO 2017

ACTUALIZADO Y APROBADO POR EL DIRECTOR GENERAL DEL IAD
MEDIANTE RESOLUCION No.14 DEL 4 DE SEPTIEMBRE DEL 2014.

INTEGRANTES DEL DIRECTORIO:

- MINISTERIO DE AGRICULTURA, QUIEN LO PRESIDE.
- MINISTERIO DE OBRAS PUBLICAS Y COMUNICACIONES, MIEMBRO.
- MINISTERIO DE TRABAJO, MIEMBRO.
- MINISTERIO DE EDUCACION, MIEMBRO.
- BANCO AGRICOLA DE LA REPUBLICA DOMINICANA, MIEMBRO.
- CENTRO DE DESARROLLO Y COMPETITIVIDAD INDUSTRIAL (PROINDUSTRIA), MIEMBRO.
- TRES REPRESENTANTES DE LOS AGRICULTORES, MIEMBROS.

ORGANIGRAMA GENERAL DEL INSTITUTO AGRARIO DOMINICANO

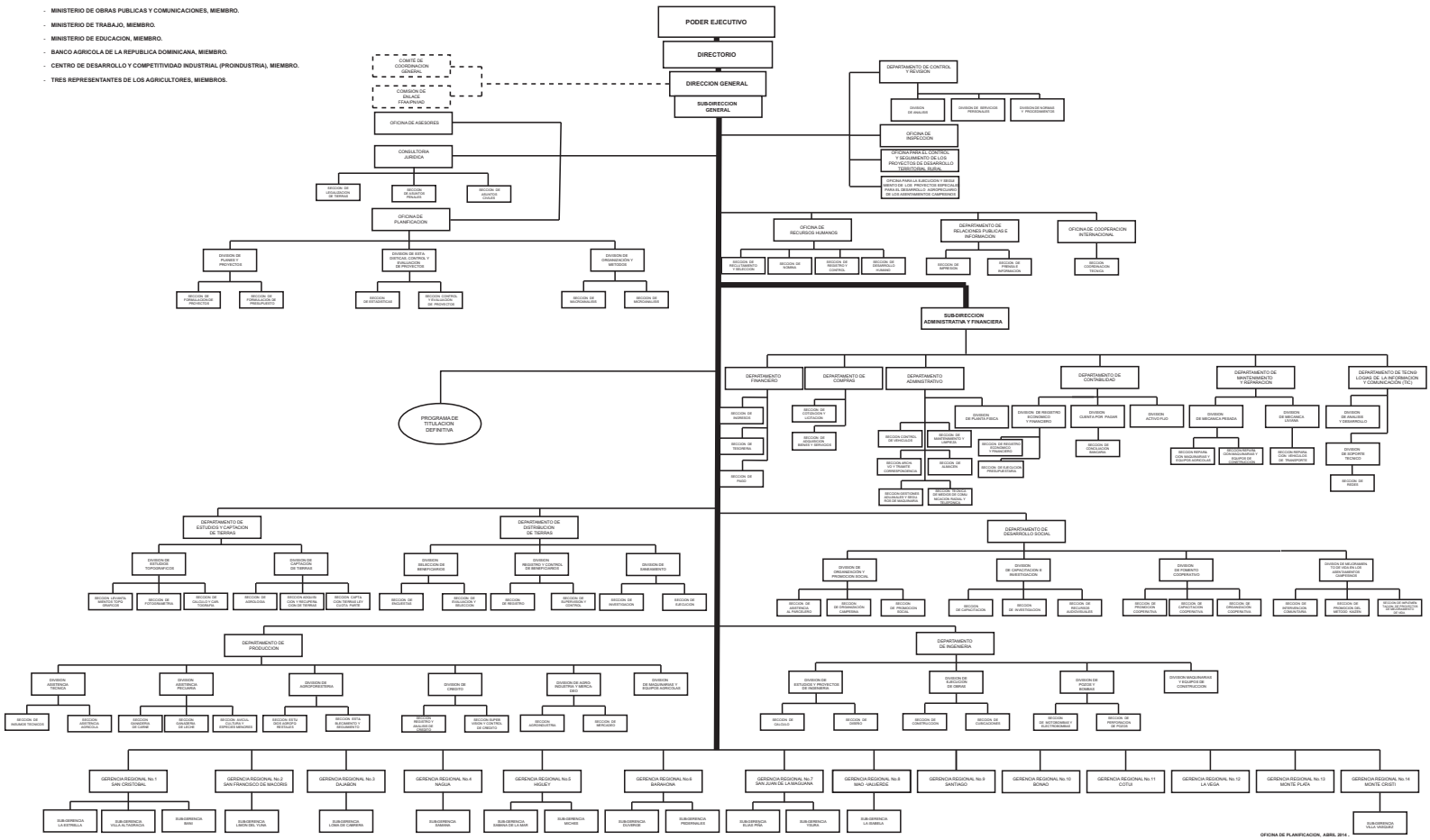

OFICINA DE PLANIFICACION, ABRIL 2014 .

INSTITUTO AGRARIO DOMINICANO

Misión

Promover y fomentar una agricultura familiar trasformada, consolidada, moderna, diversificada y competitiva, conformada por familias de pequeños productores localizados presentemente en los asentamientos de la reforma agraria y en el resto del país. Este segmento social está integrado al desarrollo nacional, ya que ha desarrollado y mejorando sus capacidades competitiva y empresarial, sustentada en el mejoramiento de la productividad, calidad, disminución de los costos unitarios, agregación de valor, diversificación productiva, y organización económica. A través de ello se está contribuyendo a un aumento sostenido de los ingresos, aportando a la superación de la pobreza y una vasta red de organizaciones empresariales campesinas, desarrollando agronegocios articulados a las cadenas, organizaciones gremiales sólidas y con capacidad para generar alianzas e integradas al desarrollo sectorial y nacional.

Visión

El IAD se impone el desafío de contribuir a la generación de un nuevo escenario a largo plazo, en el cual vemos a una agricultura campesina consolidada, originada fundamentalmente en el proceso de reforma agraria, que ha desarrollado una actividad agropecuaria moderna y diversificada, que genera productos de calidad y con distintos grados de agregación de valor, los cuales se insertan en forma competitiva en los mercados internos como externos.

INSTITUCIONES PÚBLICAS DESCENTRALIZADAS Y AUTÓNOMAS NO FINANCIERAS

Cuenta Ahorro Inversión y Financiamiento

Valores RD$

5111 - INSTITUTO AGRARIO DOMINICANO

DETALLE	PRESUPUESTO
I. Ingresos Corrientes	**1,061,081,479**
Transferencias y donaciones corrientes recibidas	1,061,081,479
II. Gastos Corrientes	**1,061,081,479**
Gastos de consumo	1,061,081,479
III. (I-II) Resultado Económico	**0**
IV. Ingresos de Capital	**0**
V. Gastos de Capital	**0**
VI. (IV-V) Resultado de Capital	**0**
VII. Total de Ingresos + Donaciones	**1,061,081,479**
VIII. Total de Gastos	**1,061,081,479**
IX. (VII-(VIII-Intereses)) Resultado Primario	**0**
X. (VII-VIII) Resultado Financiero	**0**
XI. Fuente Financieras	**0**
XII. Aplicaciones Financieras	**0**
XIII. (XI-XII) Financiamiento Neto	**0**

Fuente : Sistema de Información de la Gestión Financiera (SIGEF)

Instituciones públicas descentralizadas y autónomas no financieras

Distribución Institucional por Estructura Programática y Fuente de Financiamiento

Valores RD$

PODER - CAPÍTULO - SUBCAPÍTULO - ESTRUCTURA PROGRAMÁTICA	FONDO GENERAL	DESTINO ESPECIFICO	FONDO PROPIOS	CRÉDITO INTERNO	CRÉDITO EXTERNO	DONACIONES EXTERNAS	TOTAL
5111-INSTITUTO AGRARIO DOMINICANO	**1,038,773,275**	**22,308,204**					**1,061,081,479**
01-INSTITUTO AGRARIO DOMINICANO	**1,038,773,275**	**22,308,204**					**1,061,081,479**
01-Actividades Centrales	**953,824,793**						**953,824,793**
00-N/A	**953,824,793**						**953,824,793**
00-N/A	**953,824,793**						**953,824,793**
0001-Dirección y Coordinación	664,481,979						664,481,979
0002-Gestión Administrativa y Financiera	289,342,814						289,342,814
11-Dotación, Distribución y Titulación Definitiva	**51,837,351**	**22,308,204**					**74,145,555**
00-N/A	**51,837,351**	**22,308,204**					**74,145,555**
00-N/A	**51,837,351**	**22,308,204**					**74,145,555**
0001-Recuperación y Habilitación de Tierras	38,596,858	22,308,204					60,905,062
0002-Distribución de Tierras A los Parceleros	9,369,765						9,369,765
0003-Tramitación de Títulos	3,870,728						3,870,728
12-Apoyo a la Producción Agrícola	**33,111,131**						**33,111,131**
00-N/A	**33,111,131**						**33,111,131**
00-N/A	**33,111,131**						**33,111,131**
0001-Asistencia Técnica, Pecuaria y Agroforestal	19,542,681						19,542,681
0002-Capacitación A los Parceleros	13,568,450						13,568,450
TOTAL GENERAL	**1,038,773,275**	**22,308,204**					**1,061,081,479**

Fuente : Sistema de Información de la Gestión Financiera (SIGEF)

INSTITUCIONES PÚBLICAS DESCENTRALIZAS Y AUTÓNOMAS NO FINANCIERAS

Clasificación Objetal por Fuente de Financiamiento

Valores RD$

5111 - INSTITUTO AGRARIO DOMINICANO

		FUENTES INTERNAS		
OBJETO - CUENTA		FONDO GENERAL	FONDOS CON DESTINO ESPECÍFICO	TOTAL
2.1	**REMUNERACIONES Y CONTRIBUCIONES**	**881,351,063**		**881,351,063**
2.1.1	REMUNERACIONES	721,139,324		721,139,324
2.1.2	SOBRESUELDOS	59,832,612		59,832,612
2.1.3	DIETAS Y GASTOS DE REPRESENTACIÓN	900,000		900,000
2.1.5	CONTRIBUCIONES A LA SEGURIDAD SOCIAL	99,479,127		99,479,127
2.2	**CONTRATACIÓN DE SERVICIOS**	**101,018,128**	**22,308,204**	**123,326,332**
2.2.1	SERVICIOS BÁSICOS	76,010,128		76,010,128
2.2.2	PUBLICIDAD, IMPRESIÓN Y ENCUADERNACIÓN	660,000		660,000
2.2.3	VIÁTICOS	4,200,000		4,200,000
2.2.4	TRANSPORTE Y ALMACENAJE	600,000	22,308,204	22,908,204
2.2.5	ALQUILERES Y RENTAS	5,628,000		5,628,000
2.2.6	SEGUROS	11,160,000		11,160,000
2.2.7	SERVICIOS DE CONSERVACIÓN, REPARACIONES MENORES E INSTALACIONES TEMPORALES	900,000		900,000
2.2.8	OTROS SERVICIOS NO INCLUIDOS EN CONCEPTOS ANTERIORES	1,860,000		1,860,000
2.3	**MATERIALES Y SUMINISTROS**	**56,404,084**		**56,404,084**
2.3.1	ALIMENTOS Y PRODUCTOS AGROFORESTALES	9,327,880		9,327,880
2.3.2	TEXTILES Y VESTUARIOS	120,000		120,000
2.3.3	PRODUCTOS DE PAPEL, CARTÓN E IMPRESOS	840,000		840,000
2.3.5	PRODUCTOS DE CUERO, CAUCHO Y PLÁSTICO	780,000		780,000
2.3.6	PRODUCTOS DE MINERALES, METÁLICOS Y NO METÁLICOS	276,204		276,204
2.3.7	COMBUSTIBLES, LUBRICANTES, PRODUCTOS QUÍMICOS Y CONEXOS	13,800,000		13,800,000
2.3.9	PRODUCTOS Y ÚTILES VARIOS	31,260,000		31,260,000
TOTAL		**1,038,773,275**	**22,308,204**	**1,061,081,479**

Fuente : Sistema de Información de la Gestión Financiera (SIGEF)

5112

INSTITUCIÓN

INSTITUTO AZUCARERO DOMINICANO

AÑO 2017

ORGANIGRAMA DEL INSTITUTO AZUCARERO DOMINICANO, *(INAZUCAR)*

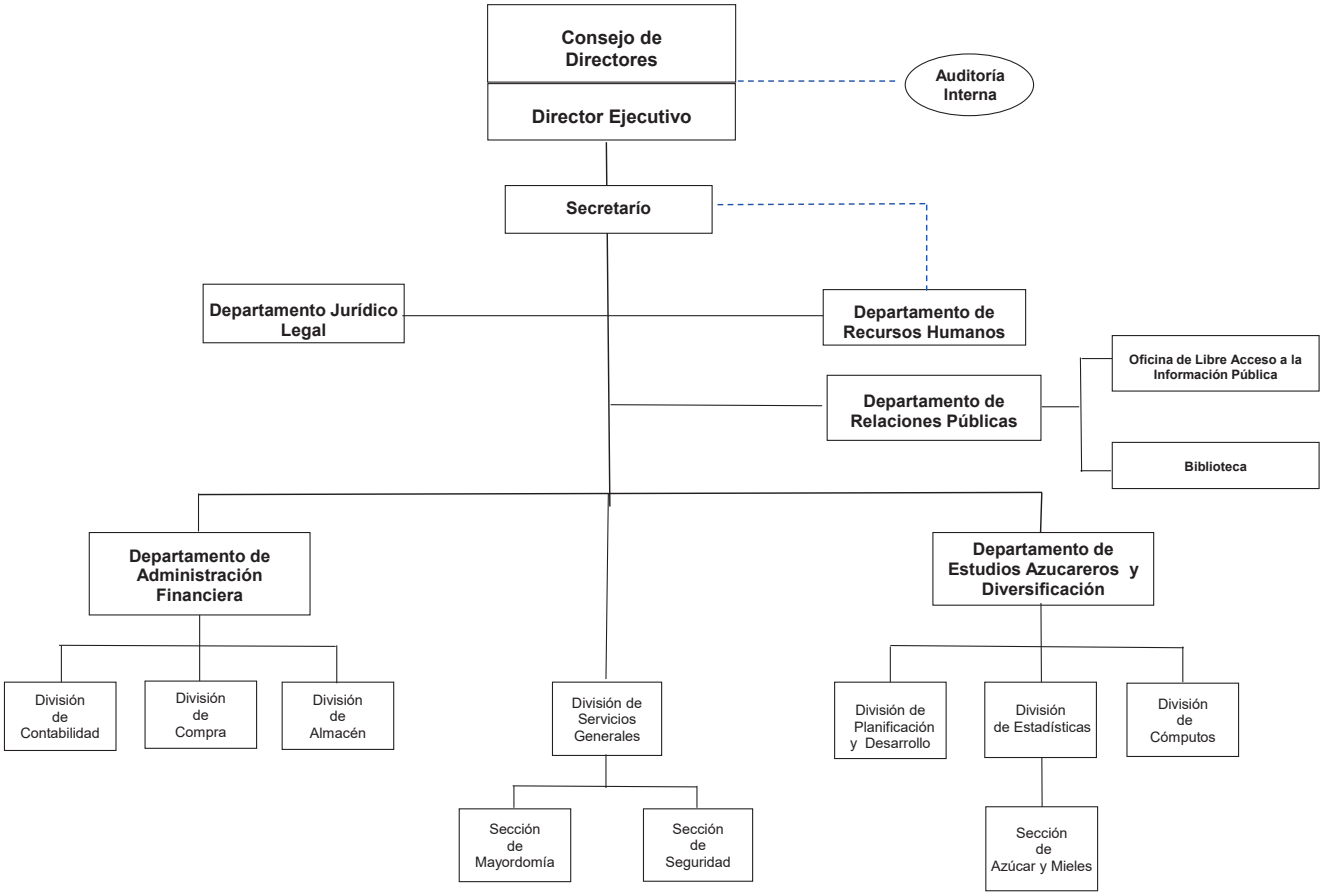

INSTITUTO AZUCARERO DOMINICANO

Misión

Recomendar al Poder Ejecutivo las normas de la política azucarera nacional en todos sus aspectos y velar por el cumplimiento de dichas normas, así como también, coadyuvar en las gestiones del Gobierno Nacional ante organismos internacionales que tengan relación directa o indirecta con la producción y el mercado del azúcar.

Visión

Ser precursor en la realización de estudios destinados a mejorar el cultivo de la caña y fomentar el desarrollo de este sector en todo el territorio nacional, con el fin de que las actividades de la industria azucarera fortalezcan la economía regional y del país en el mayor grado posible.

INSTITUCIONES PÚBLICAS DESCENTRALIZADAS Y AUTÓNOMAS NO FINANCIERAS

Cuenta Ahorro Inversión y Financiamiento

Valores RD$

5112 - INSTITUTO AZUCARERO DOMINICANO

DETALLE	PRESUPUESTO
I. Ingresos Corrientes	**55,557,401**
Ventas de bienes y servicios	16,000,000
Transferencias y donaciones corrientes recibidas	39,557,401
II. Gastos Corrientes	**55,557,401**
Gastos de consumo	55,557,401
III. (I-II) Resultado Económico	**0**
IV. Ingresos de Capital	**0**
V. Gastos de Capital	**0**
VI. (IV-V) Resultado de Capital	**0**
VII. Total de Ingresos + Donaciones	**55,557,401**
VIII. Total de Gastos	**55,557,401**
IX. (VII-(VIII-Intereses)) Resultado Primario	**0**
X. (VII-VIII) Resultado Financiero	**0**
XI. Fuente Financieras	**0**
XII. Aplicaciones Financieras	**0**
XIII. (XI-XII) Financiamiento Neto	**0**

Fuente : Sistema de Información de la Gestión Financiera (SIGEF)

Instituciones públicas descentralizadas y autónomas no financieras

Distribución Institucional por Estructura Programática y Fuente de Financiamiento

Valores RD$

PODER - CAPÍTULO - SUBCAPÍTULO - ESTRUCTURA PROGRAMÁTICA	FONDO GENERAL	DESTINO ESPECIFICO	FONDO PROPIOS	CRÉDITO INTERNO	CRÉDITO EXTERNO	DONACIONES EXTERNAS	TOTAL
5112-INSTITUTO AZUCARERO DOMINICANO	**39,557,401**		**16,000,000**				**55,557,401**
01-INSTITUTO AZUCARERO DOMINICANO	**39,557,401**		**16,000,000**				**55,557,401**
11-Formulación de Políticas, Coordinación y Normas de la Producción	**39,557,401**		**16,000,000**				**55,557,401**
00-N/A	**39,557,401**		**16,000,000**				**55,557,401**
00-N/A	**39,557,401**		**16,000,000**				**55,557,401**
0001-Dirección y Administración	39,557,401		16,000,000				55,557,401
TOTAL GENERAL	**39,557,401**		**16,000,000**				**55,557,401**

Fuente : Sistema de Información de la Gestión Financiera (SIGEF)

INSTITUCIONES PÚBLICAS DESCENTRALIZAS Y AUTÓNOMAS NO FINANCIERAS

Clasificación Objetal por Fuente de Financiamiento

Valores RD$

5112 - INSTITUTO AZUCARERO DOMINICANO

		FUENTES INTERNAS		
	OBJETO - CUENTA	FONDO GENERAL	FONDOS PROPIOS	TOTAL
2.1	**REMUNERACIONES Y CONTRIBUCIONES**	**39,557,401**	**55,200**	**39,612,601**
2.1.1	REMUNERACIONES	35,559,339		35,559,339
2.1.2	SOBRESUELDOS	1,674,000		1,674,000
2.1.3	DIETAS Y GASTOS DE REPRESENTACIÓN		55,200	55,200
2.1.5	CONTRIBUCIONES A LA SEGURIDAD SOCIAL	2,324,062		2,324,062
2.2	**CONTRATACIÓN DE SERVICIOS**		**10,524,800**	**10,524,800**
2.2.1	SERVICIOS BÁSICOS		2,362,524	2,362,524
2.2.2	PUBLICIDAD, IMPRESIÓN Y ENCUADERNACIÓN		50,000	50,000
2.2.3	VIÁTICOS		3,000,000	3,000,000
2.2.4	TRANSPORTE Y ALMACENAJE		2,247,276	2,247,276
2.2.5	ALQUILERES Y RENTAS		1,140,000	1,140,000
2.2.6	SEGUROS		1,000,000	1,000,000
2.2.7	SERVICIOS DE CONSERVACIÓN, REPARACIONES MENORES E INSTALACIONES TEMPORALES		700,000	700,000
2.2.8	OTROS SERVICIOS NO INCLUIDOS EN CONCEPTOS ANTERIORES		25,000	25,000
2.3	**MATERIALES Y SUMINISTROS**		**5,420,000**	**5,420,000**
2.3.1	ALIMENTOS Y PRODUCTOS AGROFORESTALES		950,000	950,000
2.3.5	PRODUCTOS DE CUERO, CAUCHO Y PLÁSTICO		150,000	150,000
2.3.7	COMBUSTIBLES, LUBRICANTES, PRODUCTOS QUÍMICOS Y CONEXOS		3,700,000	3,700,000
2.3.9	PRODUCTOS Y ÚTILES VARIOS		620,000	620,000
	TOTAL	**39,557,401**	**16,000,000**	**55,557,401**

Fuente : Sistema de Información de la Gestión Financiera (SIGEF)

5114

INSTITUCIÓN

INSTITUTO PARA EL DESARROLLO DEL NOROESTE

AÑO 2017

ORGANIGRAMA INDENOR 2014

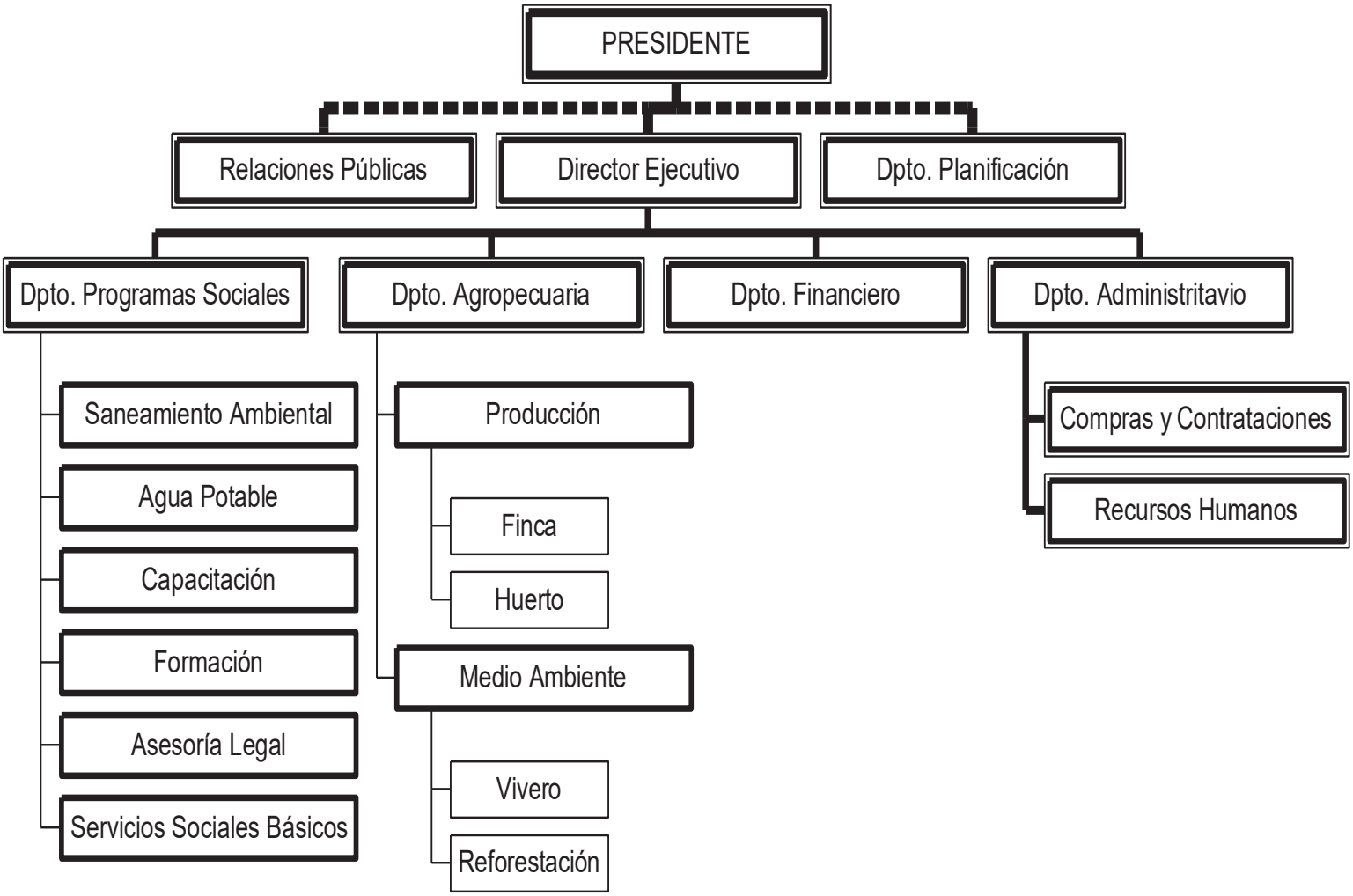

INSTITUTO PARA EL DESARROLLO DEL NOROESTE

Misión

Comprometidos con una gestión eficiente y honesta, en el mejoramiento de la calidad de vida y reduciendo la pobreza de los residentes en la Región Cibao Noroeste.

Visión

Somos la institución líder de apoyo a las iniciativas de los residentes comunitarios de la Región Cibao Noroeste.

INSTITUCIONES PÚBLICAS DESCENTRALIZADAS Y AUTÓNOMAS NO FINANCIERAS

Cuenta Ahorro Inversión y Financiamiento

Valores RD$

5114 - INSTITUTO PARA EL DESARROLLO DEL NOROESTE

DETALLE	PRESUPUESTO
I. Ingresos Corrientes	**14,832,507**
Transferencias y donaciones corrientes recibidas	14,832,507
II. Gastos Corrientes	**14,832,507**
Gastos de consumo	14,832,507
III. (I-II) Resultado Económico	**0**
IV. Ingresos de Capital	**0**
V. Gastos de Capital	**0**
VI. (IV-V) Resultado de Capital	**0**
VII. Total de Ingresos + Donaciones	**14,832,507**
VIII. Total de Gastos	**14,832,507**
IX. (VII-(VIII-Intereses)) Resultado Primario	**0**
X. (VII-VIII) Resultado Financiero	**0**
XI. Fuente Financieras	**0**
XII. Aplicaciones Financieras	**0**
XIII. (XI-XII) Financiamiento Neto	**0**

Fuente : Sistema de Información de la Gestión Financiera (SIGEF)

Instituciones públicas descentralizadas y autónomas no financieras

Distribución Institucional por Estructura Programática y Fuente de Financiamiento

Valores RD$

PODER - CAPÍTULO - SUBCAPÍTULO - ESTRUCTURA PROGRAMÁTICA	FONDO GENERAL	DESTINO ESPECIFICO	FONDO PROPIOS	CRÉDITO INTERNO	CRÉDITO EXTERNO	DONACIONES EXTERNAS	TOTAL
5114-INSTITUTO PARA EL DESARROLLO DEL NOROESTE	**14,832,507**						**14,832,507**
01-INSTITUTO PARA EL DESARROLLO DEL NOROESTE -INDENOR-	**14,832,507**						**14,832,507**
11-Fomento al desarrollo de la Región Noroeste	**14,832,507**						**14,832,507**
00-N/A	**14,832,507**						**14,832,507**
00-N/A	**14,832,507**						**14,832,507**
0001-Dirección y Administración Financiera	5,159,650						5,159,650
0002-Asistencia Técnica y Capacitación	9,672,857						9,672,857
TOTAL GENERAL	**14,832,507**						**14,832,507**

Fuente : Sistema de Información de la Gestión Financiera (SIGEF)

INSTITUCIONES PÚBLICAS DESCENTRALIZAS Y AUTÓNOMAS NO FINANCIERAS

Clasificación Objetal por Fuente de Financiamiento

Valores RD$

5114 - INSTITUTO PARA EL DESARROLLO DEL NOROESTE

		FUENTES INTERNAS	
	OBJETO - CUENTA	FONDO GENERAL	TOTAL
2.1	**REMUNERACIONES Y CONTRIBUCIONES**	**9,641,416**	**9,641,416**
2.1.1	REMUNERACIONES	8,538,202	8,538,202
2.1.5	CONTRIBUCIONES A LA SEGURIDAD SOCIAL	1,103,214	1,103,214
2.2	**CONTRATACIÓN DE SERVICIOS**	**3,193,680**	**3,193,680**
2.2.1	SERVICIOS BÁSICOS	714,337	714,337
2.2.2	PUBLICIDAD, IMPRESIÓN Y ENCUADERNACIÓN	247,556	247,556
2.2.3	VIÁTICOS	226,943	226,943
2.2.4	TRANSPORTE Y ALMACENAJE	54,075	54,075
2.2.5	ALQUILERES Y RENTAS	18,000	18,000
2.2.6	SEGUROS	164,795	164,795
2.2.7	SERVICIOS DE CONSERVACIÓN, REPARACIONES MENORES E INSTALACIONES TEMPORALES	464,828	464,828
2.2.8	OTROS SERVICIOS NO INCLUIDOS EN CONCEPTOS ANTERIORES	1,303,146	1,303,146
2.3	**MATERIALES Y SUMINISTROS**	**1,997,411**	**1,997,411**
2.3.1	ALIMENTOS Y PRODUCTOS AGROFORESTALES	379,342	379,342
2.3.2	TEXTILES Y VESTUARIOS	66,156	66,156
2.3.3	PRODUCTOS DE PAPEL, CARTÓN E IMPRESOS	169,020	169,020
2.3.4	PRODUCTOS FARMACÉUTICOS	8,004	8,004
2.3.5	PRODUCTOS DE CUERO, CAUCHO Y PLÁSTICO	125,160	125,160
2.3.6	PRODUCTOS DE MINERALES, METÁLICOS Y NO METÁLICOS	23,838	23,838
2.3.7	COMBUSTIBLES, LUBRICANTES, PRODUCTOS QUÍMICOS Y CONEXOS	961,739	961,739
2.3.9	PRODUCTOS Y ÚTILES VARIOS	264,152	264,152
	TOTAL	**14,832,507**	**14,832,507**

Fuente : Sistema de Información de la Gestión Financiera (SIGEF)

5118

INSTITUCIÓN

INSTITUTO NACIONAL DE RECURSOS HIDRAÚLICOS (INDRHI)

AÑO 2017

INSTITUTO NACIONAL DE RECURSOS HIDRAULICOS

ORGANIGRAMA

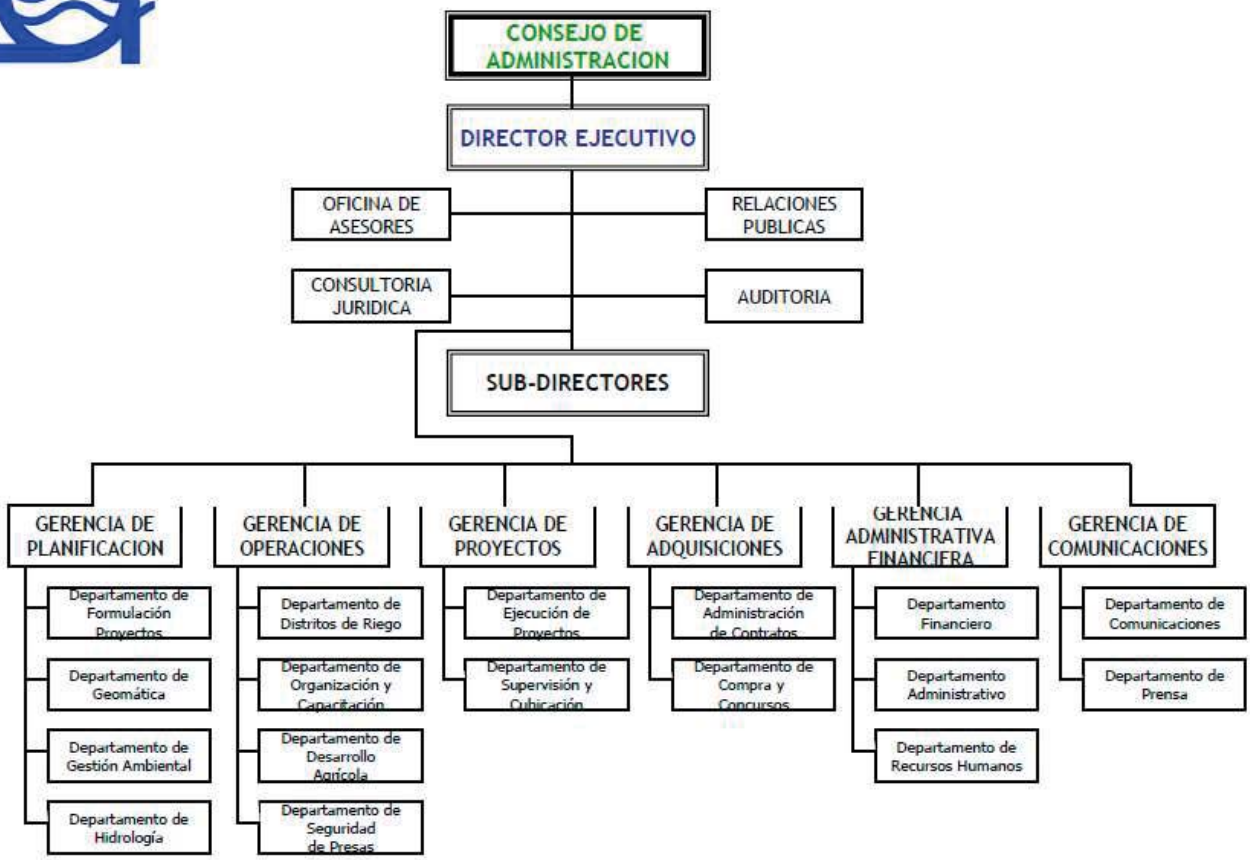

INSTITUTO NACIONAL DE RECURSOS HIDRAÚLICOS

Misión

Promover mejores condiciones de vida y un mayor bienestar de las familias e individuos en nuestra nación, mediante la preservación y aprovechamiento racional de los recursos hídricos, garantizando la disponibilidad del recurso en calidad óptima, cantidad adecuadas, y de forma oportuna, con énfasis en el agua para el Subsector Riego.

Visión

Que los ciudadanos tengan acceso al uso del agua de forma saludable y equitativa y tengan organizada y eficientemente la capacidad de manejar los recursos hídrico en armonía social y ambiental.

INSTITUCIONES PÚBLICAS DESCENTRALIZADAS Y AUTÓNOMAS NO FINANCIERAS

Cuenta Ahorro Inversión y Financiamiento

Valores RD$

5118 - INSTITUTO NACIONAL DE RECURSOS HIDRAÚLICOS (INDRHI)

DETALLE	PRESUPUESTO
I. Ingresos Corrientes	**1,527,183,410**
Transferencias y donaciones corrientes recibidas	1,527,183,410
II. Gastos Corrientes	**1,527,183,410**
Gastos de consumo	1,527,183,410
III. (I-II) Resultado Económico	**0**
IV. Ingresos de Capital	**3,335,509,560**
V. Gastos de Capital	**3,335,509,560**
Proyectos de Inversión	3,335,509,560
VI. (IV-V) Resultado de Capital	**0**
VII. Total de Ingresos + Donaciones	**4,862,692,970**
VIII. Total de Gastos	**4,862,692,970**
IX. (VII-(VIII-Intereses)) Resultado Primario	**0**
X. (VII-VIII) Resultado Financiero	**0**
XI. Fuente Financieras	**0**
XII. Aplicaciones Financieras	**0**
XIII. (XI-XII) Financiamiento Neto	**0**

Fuente : Sistema de Información de la Gestión Financiera (SIGEF)

Instituciones públicas descentralizadas y autónomas no financieras

Distribución Institucional por Estructura Programática y Fuente de Financiamiento

Valores RD$

PODER - CAPÍTULO - SUBCAPÍTULO - ESTRUCTURA PROGRAMÁTICA	FONDO GENERAL	DESTINO ESPECIFICO	FONDO PROPIOS	CRÉDITO INTERNO	CRÉDITO EXTERNO	DONACIONES EXTERNAS	TOTAL
5118-INSTITUTO NACIONAL DE RECURSOS HIDRAÚLICOS (INDRHI)	**2,477,183,410**				**2,385,509,560**		**4,862,692,970**
01-INSTITUTO NACIONAL DE RECURSOS HIDRAULICOS -INDRHI-	**2,477,183,410**				**2,385,509,560**		**4,862,692,970**
01-Actividades Centrales	**1,119,751,687**						**1,119,751,687**
00-N/A	**1,119,751,687**						**1,119,751,687**
00-N/A	**1,119,751,687**						**1,119,751,687**
0002-Servicios Administrativos y Financieros	1,119,751,687						1,119,751,687
11-Construcción y Rehabilitación de Presas					**491,000,000**		**491,000,000**
00-N/A					**491,000,000**		**491,000,000**
02-Construcción Presa de Monte Grande, Rehabilitacion y Complementacion de la Presa de Sabana Yegua, Provincia Azua					**491,000,000**		**491,000,000**
0051-Construcción de la Presa de Monte Grande, Rehabilitación y Complementación de la Presa Sabana Yegua					491,000,000		491,000,000
12-Construcción de Sistemas de Riego	**1,357,431,723**				**1,774,172,259**		**3,131,603,982**
00-N/A	**1,357,431,723**				**1,774,172,259**		**3,131,603,982**
00-N/A	**1,357,431,723**						**1,357,431,723**
0002-Operación, Mantenimiento, Limpieza y Rehabilitación de los Sistemas de Riego A Nivel I	1,357,431,723						1,357,431,723
07-Construcción Sistema de Riego Azua Ii-Pueblo Viejo, Provincia Azua					**1,774,172,259**		**1,774,172,259**
0060-Construcción del Sistema de Riego Azua Ii - Pueblo Viejo					1,774,172,259		1,774,172,259
13-Mantenimiento y Rehabilitación de Canales de Riego					**120,337,301**		**120,337,301**
00-N/A					**120,337,301**		**120,337,301**
01-Reparación de la Infraestructura de Irrigacion Afectada Por la Tormenta Olga y Noel					**120,337,301**		**120,337,301**
0051-Reparación de la Infraestructura de Irrigación					120,337,301		120,337,301
TOTAL GENERAL	**2,477,183,410**				**2,385,509,560**		**4,862,692,970**

Fuente : Sistema de Información de la Gestión Financiera (SIGEF)

INSTITUCIONES PÚBLICAS DESCENTRALIZAS Y AUTÓNOMAS NO FINANCIERAS

Clasificación Objetal Por Fuente de Financiamiento

Valores RD$

5118 - INSTITUTO NACIONAL DE RECURSOS HIDRAÚLICOS (INDRHI)

		FUENTES INTERNAS		FUENTES EXTERNAS		TOTAL
	OBJETO - CUENTA	FONDO GENERAL	TOTAL	CREDITO EXTERNO	TOTAL	
2.1	**REMUNERACIONES Y CONTRIBUCIONES**	**1,059,751,687**	**1,059,751,687**			**1,059,751,687**
2.1.1	REMUNERACIONES	916,165,222	916,165,222			916,165,222
2.1.2	SOBRESUELDOS	17,061,459	17,061,459			17,061,459
2.1.5	CONTRIBUCIONES A LA SEGURIDAD SOCIAL	126,525,006	126,525,006			126,525,006
2.2	**CONTRATACIÓN DE SERVICIOS**	**398,560,209**	**398,560,209**			**398,560,209**
2.2.1	SERVICIOS BÁSICOS	279,099,385	279,099,385			279,099,385
2.2.2	PUBLICIDAD, IMPRESIÓN Y ENCUADERNACIÓN	3,600,000	3,600,000			3,600,000
2.2.3	VIÁTICOS	8,000,000	8,000,000			8,000,000
2.2.5	ALQUILERES Y RENTAS	13,676,404	13,676,404			13,676,404
2.2.6	SEGUROS	28,608,420	28,608,420			28,608,420
2.2.7	SERVICIOS DE CONSERVACIÓN, REPARACIONES MENORES E INSTALACIONES TEMPORALES	15,000,000	15,000,000			15,000,000
2.2.8	OTROS SERVICIOS NO INCLUIDOS EN CONCEPTOS ANTERIORES	50,576,000	50,576,000			50,576,000
2.3	**MATERIALES Y SUMINISTROS**	**68,871,514**	**68,871,514**			**68,871,514**
2.3.1	ALIMENTOS Y PRODUCTOS AGROFORESTALES	2,400,000	2,400,000			2,400,000
2.3.5	PRODUCTOS DE CUERO, CAUCHO Y PLÁSTICO	3,300,000	3,300,000			3,300,000
2.3.6	PRODUCTOS DE MINERALES, METÁLICOS Y NO METÁLICOS	800,000	800,000			800,000
2.3.7	COMBUSTIBLES, LUBRICANTES, PRODUCTOS QUÍMICOS Y CONEXOS	60,612,338	60,612,338			60,612,338
2.3.9	PRODUCTOS Y ÚTILES VARIOS	1,759,176	1,759,176			1,759,176
2.6	**BIENES MUEBLES, INMUEBLES E INTANGIBLES**	**950,000,000**	**950,000,000**			**950,000,000**
2.6.1	MOBILIARIO Y EQUIPO	950,000,000	950,000,000			950,000,000
2.7	**OBRAS**			**2,385,509,560**	**2,385,509,560**	**2,385,509,560**
2.7.2	INFRAESTRUCTURA			2,385,509,560	2,385,509,560	2,385,509,560
	TOTAL	**2,477,183,410**	**2,477,183,410**	**2,385,509,560**	**2,385,509,560**	**4,862,692,970**

Fuente : Sistema de Información de la Gestión Financiera (SIGEF)

5119

INSTITUCIÓN

INSTITUTO PARA EL DESARROLLO DEL SUROESTE

AÑO 2017

ORGANIGRAMA DEL INSTITUTO PARA EL DESARROLLO DEL SUROESTE (INDESUR)

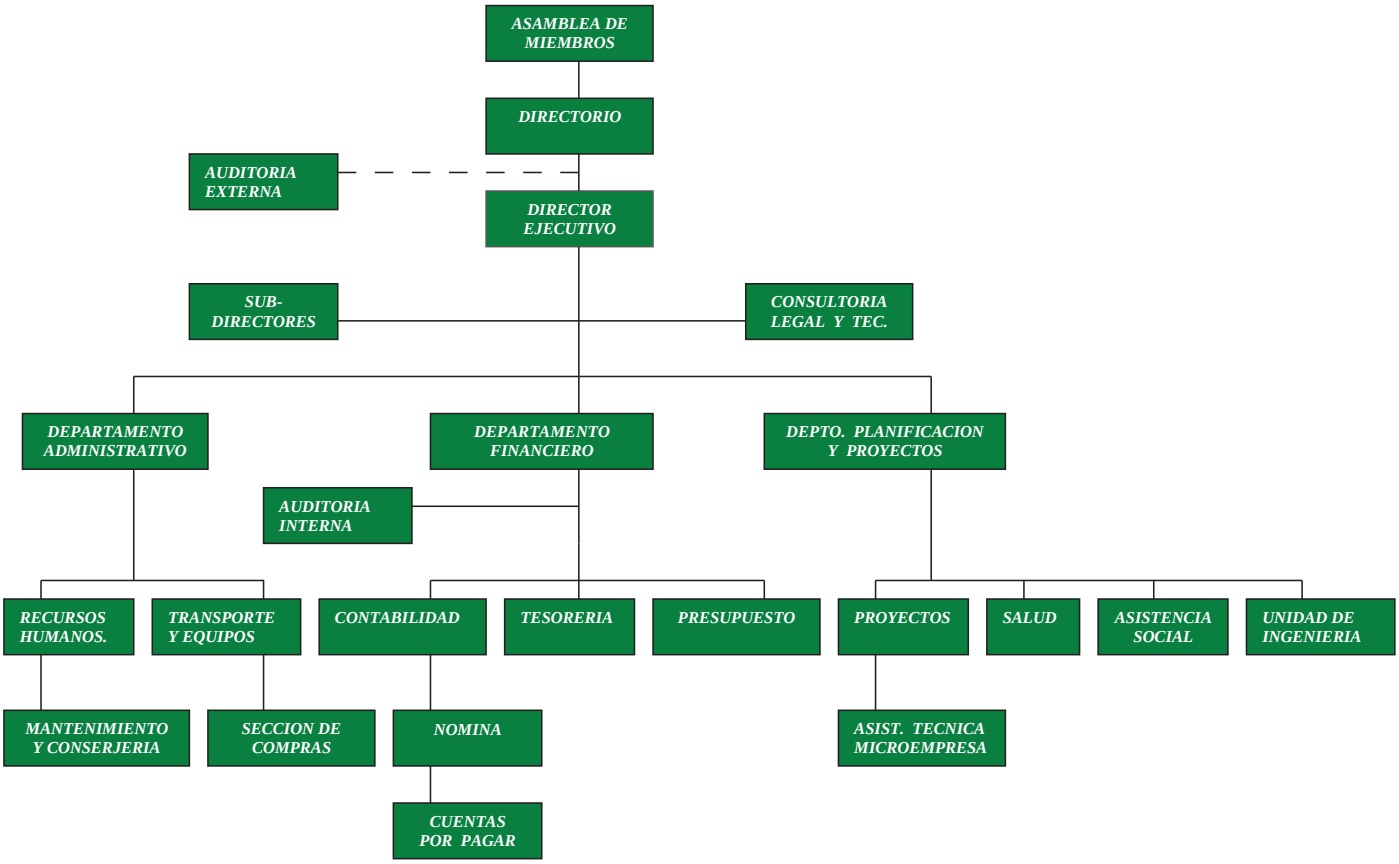

INSTITUTO PARA EL DESARROLLO DEL SUROESTE

Misión

Analizar periódicamente la problemática económica y social de la Región Suroeste, formulando los proyectos en concordancia con los planes de desarrollo nacionales, orientando técnicamente a los sectores e instituciones que operan en la región hacia el logro de los objetivos de crecimiento y desarrollo económico y social.

Visión

Ser el principal ente de coordinación de los planes y proyectos de desarrollo regional, provincial y municipal, propiciando todas las acciones que tengan como base el desarrollo económico y social, diagnosticando las prioridades y formulando las estrategias de corto, mediano y largo plazos.

INSTITUCIONES PÚBLICAS DESCENTRALIZADAS Y AUTÓNOMAS NO FINANCIERAS

Cuenta Ahorro Inversión y Financiamiento

Valores RD$

5119 - INSTITUTO PARA EL DESARROLLO DEL SUROESTE

DETALLE	PRESUPUESTO
I. Ingresos Corrientes	**104,170,377**
Transferencias y donaciones corrientes recibidas	104,170,377
II. Gastos Corrientes	**96,187,392**
Gastos de consumo	73,887,392
Transferencias corrientes otorgadas	22,300,000
III. (I-II) Resultado Económico	**7,982,985**
IV. Ingresos de Capital	**0**
V. Gastos de Capital	**7,982,985**
Proyectos de Inversión	7,982,985
VI. (IV-V) Resultado de Capital	**-7,982,985**
VII. Total de Ingresos + Donaciones	**104,170,377**
VIII. Total de Gastos	**104,170,377**
IX. (VII-(VIII-Intereses)) Resultado Primario	**0**
X. (VII-VIII) Resultado Financiero	**0**
XI. Fuente Financieras	**0**
XII. Aplicaciones Financieras	**0**
XIII. (XI-XII) Financiamiento Neto	**0**

Fuente : Sistema de Información de la Gestión Financiera (SIGEF)

Instituciones públicas descentralizadas y autónomas no financieras

Distribución Institucional por Estructura Programática y Fuente de Financiamiento

Valores RD$

PODER - CAPÍTULO - SUBCAPÍTULO - ESTRUCTURA PROGRAMÁTICA	FONDO GENERAL	DESTINO ESPECIFICO	FONDO PROPIOS	CRÉDITO INTERNO	CRÉDITO EXTERNO	DONACIONES EXTERNAS	TOTAL
5119-INSTITUTO PARA EL DESARROLLO DEL SUROESTE	**104,170,377**						**104,170,377**
01-INSTITUTO PARA EL DESARROLLO DEL SUROESTE -INDESUR-	**104,170,377**						**104,170,377**
11-Desarrollo de la Región Sur	**81,870,377**						**81,870,377**
00-N/A	**81,870,377**						**81,870,377**
00-N/A	**81,870,377**						**81,870,377**
0001-Dirección y Administración Financiera	81,870,377						81,870,377
98-Administración de Contribuciones Especiales	**22,300,000**						**22,300,000**
00-N/A	**22,300,000**						**22,300,000**
00-N/A	**22,300,000**						**22,300,000**
0000-Administración de Contribuciones Especiales	22,300,000						22,300,000
TOTAL GENERAL	**104,170,377**						**104,170,377**

Fuente : Sistema de Información de la Gestión Financiera (SIGEF)

INSTITUCIONES PÚBLICAS DESCENTRALIZAS Y AUTÓNOMAS NO FINANCIERAS

Clasificación Objetal por Fuente de Financiamiento

Valores RD$

5119 - INSTITUTO PARA EL DESARROLLO DEL SUROESTE

		FUENTES INTERNAS	
	OBJETO - CUENTA	FONDO GENERAL	TOTAL
2.1	**REMUNERACIONES Y CONTRIBUCIONES**	**56,425,082**	**56,425,082**
2.1.1	REMUNERACIONES	48,645,710	48,645,710
2.1.2	SOBRESUELDOS	1,188,000	1,188,000
2.1.5	CONTRIBUCIONES A LA SEGURIDAD SOCIAL	6,591,372	6,591,372
2.2	**CONTRATACIÓN DE SERVICIOS**	**11,709,310**	**11,709,310**
2.2.1	SERVICIOS BÁSICOS	1,243,278	1,243,278
2.2.2	PUBLICIDAD, IMPRESIÓN Y ENCUADERNACIÓN	1,416,000	1,416,000
2.2.3	VIÁTICOS	280,000	280,000
2.2.4	TRANSPORTE Y ALMACENAJE	240,000	240,000
2.2.5	ALQUILERES Y RENTAS	486,000	486,000
2.2.6	SEGUROS	500,000	500,000
2.2.7	SERVICIOS DE CONSERVACIÓN, REPARACIONES MENORES E INSTALACIONES TEMPORALES	6,279,032	6,279,032
2.2.8	OTROS SERVICIOS NO INCLUIDOS EN CONCEPTOS ANTERIORES	1,265,000	1,265,000
2.3	**MATERIALES Y SUMINISTROS**	**5,753,000**	**5,753,000**
2.3.1	ALIMENTOS Y PRODUCTOS AGROFORESTALES	180,000	180,000
2.3.2	TEXTILES Y VESTUARIOS	125,000	125,000
2.3.3	PRODUCTOS DE PAPEL, CARTÓN E IMPRESOS	550,000	550,000
2.3.4	PRODUCTOS FARMACÉUTICOS	240,000	240,000
2.3.5	PRODUCTOS DE CUERO, CAUCHO Y PLÁSTICO	780,000	780,000
2.3.6	PRODUCTOS DE MINERALES, METÁLICOS Y NO METÁLICOS	456,000	456,000
2.3.7	COMBUSTIBLES, LUBRICANTES, PRODUCTOS QUÍMICOS Y CONEXOS	2,855,000	2,855,000
2.3.9	PRODUCTOS Y ÚTILES VARIOS	567,000	567,000
2.4	**TRANSFERENCIAS CORRIENTES**	**22,300,000**	**22,300,000**
2.4.1	TRANSFERENCIAS CORRIENTES AL SECTOR PRIVADO	22,300,000	22,300,000
2.6	**BIENES MUEBLES, INMUEBLES E INTANGIBLES**	**5,042,985**	**5,042,985**
2.6.1	MOBILIARIO Y EQUIPO	636,000	636,000
2.6.2	MOBILIARIO Y EQUIPO EDUCACIONAL Y RECREATIVO	66,000	66,000
2.6.3	EQUIPO E INSTRUMENTAL, CIENTÍFICO Y LABORATORIO	192,000	192,000
2.6.4	VEHÍCULOS Y EQUIPO DE TRANSPORTE, TRACCIÓN Y ELEVACIÓN	1,400,000	1,400,000
2.6.8	BIENES INTANGIBLES	240,000	240,000
2.6.9	EDIFICIOS, ESTRUCTURAS, TIERRAS, TERRENOS Y OBJETOS DE VALOR	2,508,985	2,508,985
2.7	**OBRAS**	**2,940,000**	**2,940,000**
2.7.1	OBRAS EN EDIFICACIONES	1,460,000	1,460,000
2.7.2	INFRAESTRUCTURA	1,480,000	1,480,000
	TOTAL	**104,170,377**	**104,170,377**

Fuente : Sistema de Información de la Gestión Financiera (SIGEF)

5120

INSTITUCIÓN

JARDÍN BOTÁNICO

AÑO 2017

ORGANIGRAMA DEL JARDÍN BOTÁNICO

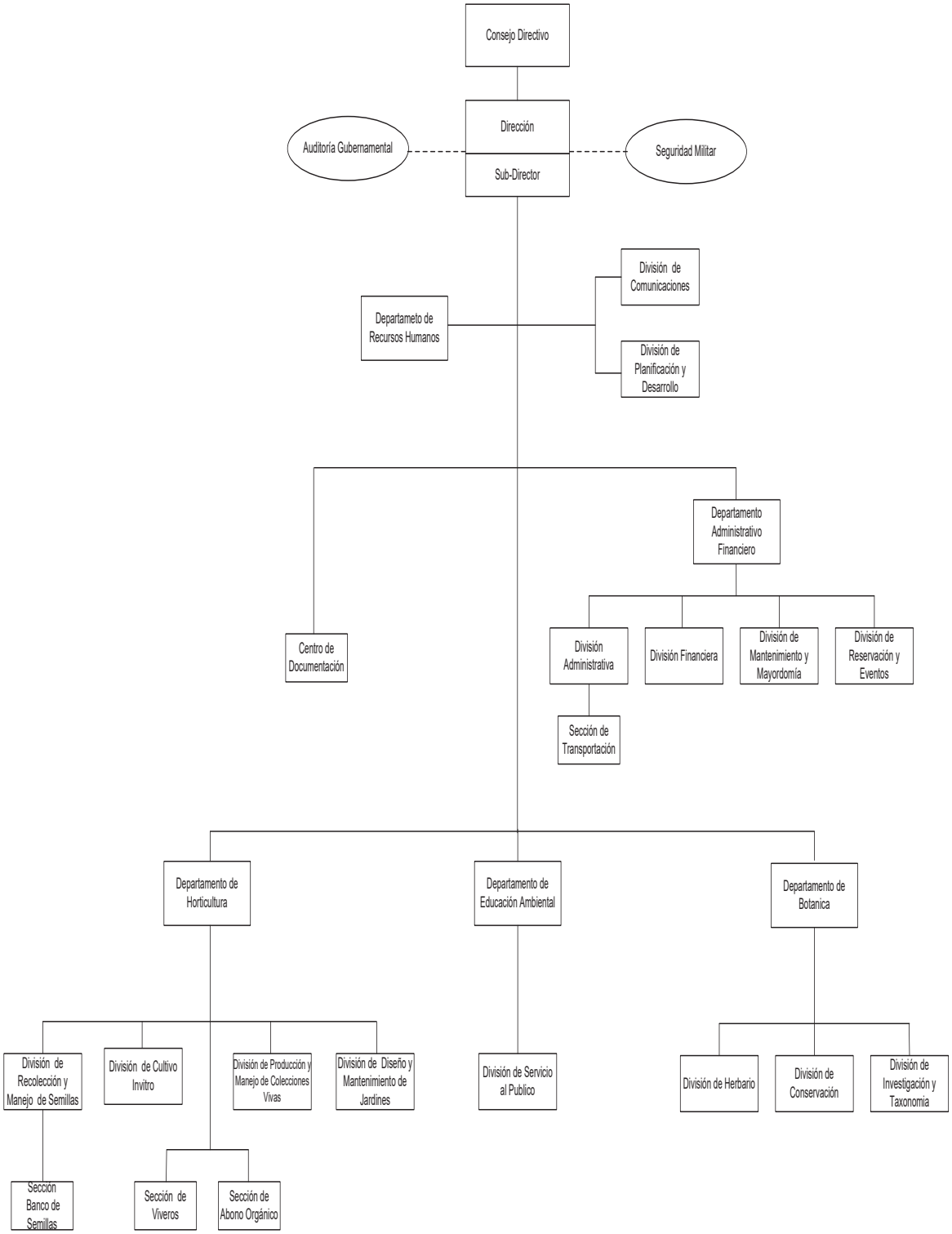

JARDÍN BOTÁNICO NACIONAL

Misión

El Jardín Botánico Nacional es la entidad responsable del estudio, conservación y difusión sobre la flora dominicana, así como de fomentar la educación y conciencia ambiental, manteniendo el espacio idóneo para las colecciones vivas de herbario y para recreación del público en general.

Visión

Ser la Institución de referencia en la República Dominicana, el Caribe Insular y Mesoamérica para el estudio, información y conservación de los recursos florísticos y del ambiente; así como incidir en las acciones y políticas públicas de conservación.

INSTITUCIONES PÚBLICAS DESCENTRALIZADAS Y AUTÓNOMAS NO FINANCIERAS

Cuenta Ahorro Inversión y Financiamiento

Valores RD$

5120 - JARDÍN BOTÁNICO

DETALLE	PRESUPUESTO
I. Ingresos Corrientes	**114,496,744**
Ventas de bienes y servicios	32,320,616
Transferencias y donaciones corrientes recibidas	82,176,128
II. Gastos Corrientes	**109,470,777**
Gastos de consumo	108,931,032
Transferencias corrientes otorgadas	539,745
III. (I-II) Resultado Económico	**5,025,967**
IV. Ingresos de Capital	**0**
V. Gastos de Capital	**5,025,967**
Proyectos de Inversión	5,025,967
VI. (IV-V) Resultado de Capital	**-5,025,967**
VII. Total de Ingresos + Donaciones	**114,496,744**
VIII. Total de Gastos	**114,496,744**
IX. (VII-(VIII-Intereses)) Resultado Primario	**0**
X. (VII-VIII) Resultado Financiero	**0**
XI. Fuente Financieras	**0**
XII. Aplicaciones Financieras	**0**
XIII. (XI-XII) Financiamiento Neto	**0**

Fuente : Sistema de Información de la Gestión Financiera (SIGEF)

Instituciones públicas descentralizadas y autónomas no financieras

Distribución Institucional por Estructura Programática y Fuente de Financiamiento

Valores RD$

PODER - CAPÍTULO - SUBCAPÍTULO - ESTRUCTURA PROGRAMÁTICA	FONDO GENERAL	DESTINO ESPECIFICO	FONDO PROPIOS	CRÉDITO INTERNO	CRÉDITO EXTERNO	DONACIONES EXTERNAS	TOTAL
5120-JARDÍN BOTÁNICO	**82,176,128**		**32,320,616**				**114,496,744**
01-JARDIN BOTANICO NACIONAL	**82,176,128**		**32,320,616**				**114,496,744**
11-Preservación y Exhibición de la Flora del País	**82,176,128**		**31,780,871**				**113,956,999**
00-N/A	**82,176,128**		**31,780,871**				**113,956,999**
00-N/A	**82,176,128**		**31,780,871**				**113,956,999**
0001-Dirección General y Administración Financiera	72,176,128		14,460,255				86,636,383
0002-Investigación, Conservación y Divulgación Sobre la Flora	10,000,000		14,320,616				24,320,616
0003-Información y Exhibición de la Flora Dominicana			3,000,000				3,000,000
98-Administración de Contribuciones Especiales			**539,745**				**539,745**
00-N/A			**539,745**				**539,745**
00-N/A			**539,745**				**539,745**
0000-N/A			539,745				539,745
TOTAL GENERAL	**82,176,128**		**32,320,616**				**114,496,744**

Fuente : Sistema de Información de la Gestión Financiera (SIGEF)

INSTITUCIONES PÚBLICAS DESCENTRALIZAS Y AUTÓNOMAS NO FINANCIERAS

Clasificación Objetal por Fuente de Financiamiento

Valores RD$

5120 - JARDÍN BOTÁNICO

		FUENTES INTERNAS		
	OBJETO - CUENTA	FONDO GENERAL	FONDOS PROPIOS	TOTAL
2.1	**REMUNERACIONES Y CONTRIBUCIONES**	**65,561,380**	**1,879,556**	**67,440,936**
2.1.1	REMUNERACIONES	57,501,096	60,000	57,561,096
2.1.2	SOBRESUELDOS	764,750	1,429,556	2,194,306
2.1.3	DIETAS Y GASTOS DE REPRESENTACIÓN		315,000	315,000
2.1.4	GRATIFICACIONES Y BONIFICACIONES		75,000	75,000
2.1.5	CONTRIBUCIONES A LA SEGURIDAD SOCIAL	7,295,534		7,295,534
2.2	**CONTRATACIÓN DE SERVICIOS**	**6,614,748**	**12,623,336**	**19,238,084**
2.2.1	SERVICIOS BÁSICOS	4,853,350	162,000	5,015,350
2.2.2	PUBLICIDAD, IMPRESIÓN Y ENCUADERNACIÓN	1,641,398	1,801,172	3,442,570
2.2.3	VIÁTICOS		1,132,000	1,132,000
2.2.4	TRANSPORTE Y ALMACENAJE		685,440	685,440
2.2.5	ALQUILERES Y RENTAS		100,000	100,000
2.2.6	SEGUROS	120,000	402,000	522,000
2.2.7	SERVICIOS DE CONSERVACIÓN, REPARACIONES MENORES E INSTALACIONES TEMPORALES		1,938,124	1,938,124
2.2.8	OTROS SERVICIOS NO INCLUIDOS EN CONCEPTOS ANTERIORES		6,402,600	6,402,600
2.3	**MATERIALES Y SUMINISTROS**	**10,000,000**	**12,252,012**	**22,252,012**
2.3.1	ALIMENTOS Y PRODUCTOS AGROFORESTALES		1,507,368	1,507,368
2.3.2	TEXTILES Y VESTUARIOS		422,400	422,400
2.3.3	PRODUCTOS DE PAPEL, CARTÓN E IMPRESOS		949,700	949,700
2.3.4	PRODUCTOS FARMACÉUTICOS		10,500	10,500
2.3.5	PRODUCTOS DE CUERO, CAUCHO Y PLÁSTICO		1,378,136	1,378,136
2.3.6	PRODUCTOS DE MINERALES, METÁLICOS Y NO METÁLICOS		2,295,560	2,295,560
2.3.7	COMBUSTIBLES, LUBRICANTES, PRODUCTOS QUÍMICOS Y CONEXOS		2,673,380	2,673,380
2.3.9	PRODUCTOS Y ÚTILES VARIOS	10,000,000	3,014,968	13,014,968
2.4	**TRANSFERENCIAS CORRIENTES**		**539,745**	**539,745**
2.4.1	TRANSFERENCIAS CORRIENTES AL SECTOR PRIVADO		464,745	464,745
2.4.7	TRANSFERENCIAS CORRIENTES AL SECTOR EXTERNO		75,000	75,000
2.6	**BIENES MUEBLES, INMUEBLES E INTANGIBLES**		**5,025,967**	**5,025,967**
2.6.1	MOBILIARIO Y EQUIPO		2,022,683	2,022,683
2.6.2	MOBILIARIO Y EQUIPO EDUCACIONAL Y RECREATIVO		390,116	390,116
2.6.3	EQUIPO E INSTRUMENTAL, CIENTÍFICO Y LABORATORIO		190,182	190,182
2.6.4	VEHÍCULOS Y EQUIPO DE TRANSPORTE, TRACCIÓN Y ELEVACIÓN		1,203,000	1,203,000
2.6.5	MAQUINARIA, OTROS EQUIPOS Y HERRAMIENTAS		935,855	935,855
2.6.6	EQUIPOS DE DEFENSA Y SEGURIDAD		150,000	150,000
2.6.8	BIENES INTANGIBLES		134,131	134,131
	TOTAL	**82,176,128**	**32,320,616**	**114,496,744**

Fuente : Sistema de Información de la Gestión Financiera (SIGEF)

5121

INSTITUCIÓN

LIGA MUNICIPAL DOMINICANA

AÑO 2017

ORGANIGRAMA LIGA MUNICIPAL DOMINICANA

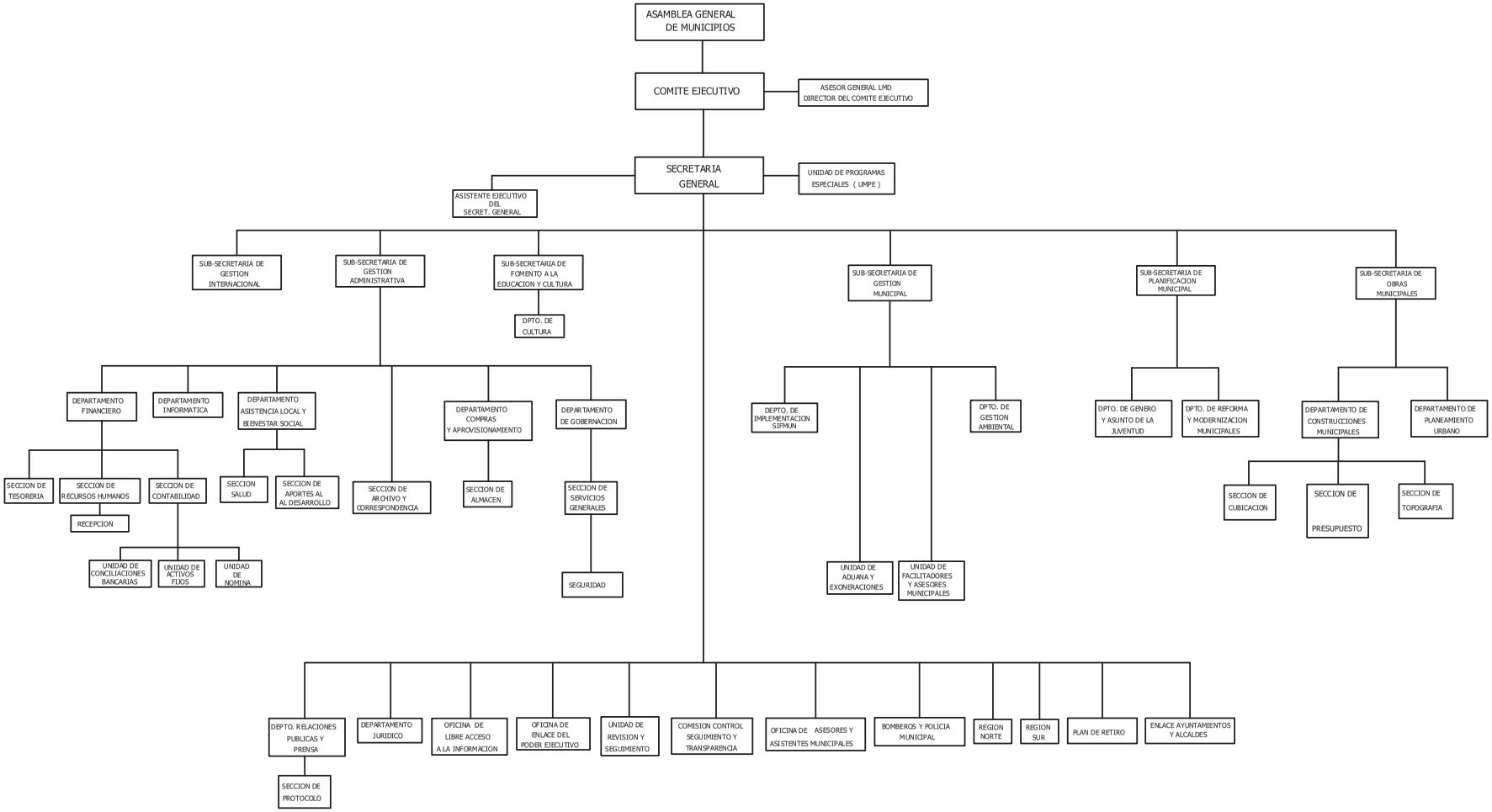

LIGA MUNICIPAL DOMINICANA

Misión

Coordinar y fomentar en el ámbito municipal la consolidación de un sistema municipal coherente con la reforma y modernidad del Estado como elemento distintivo que aporte al sector público nacional valores perdurables en términos de gobernabilidad participativa, concertación y acuerdos inter-institucionales.

Visión

Ser una entidad líder asociativa descentralizada, moderna, eficiente y transparente del sector municipal con cursos de acción dirigidos a impulsar la descentralización, la autonomía y las líneas de acción de la Estrategia Nacional de Desarrollo.

INSTITUCIONES PÚBLICAS DESCENTRALIZADAS Y AUTÓNOMAS NO FINANCIERAS

Cuenta Ahorro Inversión y Financiamiento

Valores RD$

5121 - LIGA MUNICIPAL DOMINICANA

DETALLE	PRESUPUESTO
I. Ingresos Corrientes	**854,312,374**
Ventas de bienes y servicios	5,000,000
Transferencias y donaciones corrientes recibidas	849,312,374
II. Gastos Corrientes	**809,112,374**
Gastos de consumo	542,580,000
Prestaciones de la seguridad social (sistema propio de la empresa)	25,000,000
Gastos de la propiedad	2,500,000
Transferencias corrientes otorgadas	236,032,374
Otros gastos corrientes	3,000,000
III. (I-II) Resultado Económico	**45,200,000**
IV. Ingresos de Capital	**0**
V. Gastos de Capital	**35,200,000**
Proyectos de Inversión	35,200,000
VI. (IV-V) Resultado de Capital	**-35,200,000**
VII. Total de Ingresos + Donaciones	**854,312,374**
VIII. Total de Gastos	**844,312,374**
IX. (VII-(VIII-Intereses)) Resultado Primario	**12,500,000**
X. (VII-VIII) Resultado Financiero	**10,000,000**
XI. Fuente Financieras	**0**
XII. Aplicaciones Financieras	**10,000,000**
Disminución de Cuentas por Pagar	10,000,000
XIII. (XI-XII) Financiamiento Neto	**-10,000,000**

Fuente : Sistema de Información de la Gestión Financiera (SIGEF)

Instituciones públicas descentralizadas y autónomas no financieras

Distribución Institucional por Estructura Programática y Fuente de Financiamiento

Valores RD$

PODER - CAPÍTULO - SUBCAPÍTULO - ESTRUCTURA PROGRAMÁTICA	FONDO GENERAL	DESTINO ESPECIFICO	FONDO PROPIOS	CRÉDITO INTERNO	CRÉDITO EXTERNO	DONACIONES EXTERNAS	TOTAL
5121-LIGA MUNICIPAL DOMINICANA		**849,312,374**	**5,000,000**				**854,312,374**
01-LIGA MUNICIPAL DOMINICANA		**849,312,374**	**5,000,000**				**854,312,374**
11-Planificación, Fomento y Asesoría Municipal		**557,280,000**	**5,000,000**				**562,280,000**
00-N/A		**557,280,000**	**5,000,000**				**562,280,000**
00-N/A		**557,280,000**	**5,000,000**				**562,280,000**
0001-Dirección y Coordinacion		228,905,000	5,000,000				233,905,000
0002-Servicios Administrativos y Financieros		111,175,000					111,175,000
0003-Planificacion y Capacitacion Municipal		45,850,000					45,850,000
0004-Fomento y Cultura de Aseo		171,350,000					171,350,000
96-Deuda Publica y Otras Operaciones Financieras		**27,500,000**					**27,500,000**
00-N/A		**27,500,000**					**27,500,000**
00-N/A		**27,500,000**					**27,500,000**
0000-N/A		10,000,000					10,000,000
0001-Pago de los Intereses de la Deuda Publica		17,500,000					17,500,000
98-Administracion de Contribuciones Especiales		**235,032,374**					**235,032,374**
00-N/A		**235,032,374**					**235,032,374**
00-N/A		**235,032,374**					**235,032,374**
0000-N/A		235,032,374					235,032,374
99-Administracion de Transferencias y Activos Financieros		**29,500,000**					**29,500,000**
00-N/A		**29,500,000**					**29,500,000**
00-N/A		**29,500,000**					**29,500,000**
0000-N/A		29,500,000					29,500,000
TOTAL GENERAL		**849,312,374**	**5,000,000**				**854,312,374**

Fuente : Sistema de Información de la Gestión Financiera (SIGEF)

INSTITUCIONES PÚBLICAS DESCENTRALIZAS Y AUTÓNOMAS NO FINANCIERAS

Clasificación Objetal por Fuente de Financiamiento

Valores RD$

5121 - LIGA MUNICIPAL DOMINICANA

		FUENTES INTERNAS		
OBJETO - CUENTA		FONDOS CON DESTINO ESPECÍFICO	FONDOS PROPIOS	TOTAL
2.1	**REMUNERACIONES Y CONTRIBUCIONES**	**477,000,000**	**5,000,000**	**482,000,000**
2.1.1	REMUNERACIONES	393,500,000	5,000,000	398,500,000
2.1.2	SOBRESUELDOS	26,500,000		26,500,000
2.1.3	DIETAS Y GASTOS DE REPRESENTACIÓN	26,000,000		26,000,000
2.1.4	GRATIFICACIONES Y BONIFICACIONES	6,000,000		6,000,000
2.1.5	CONTRIBUCIONES A LA SEGURIDAD SOCIAL	25,000,000		25,000,000
2.2	**CONTRATACIÓN DE SERVICIOS**	**48,330,000**		**48,330,000**
2.2.1	SERVICIOS BÁSICOS	10,730,000		10,730,000
2.2.2	PUBLICIDAD, IMPRESIÓN Y ENCUADERNACIÓN	3,500,000		3,500,000
2.2.3	VIÁTICOS	800,000		800,000
2.2.4	TRANSPORTE Y ALMACENAJE	200,000		200,000
2.2.5	ALQUILERES Y RENTAS	2,100,000		2,100,000
2.2.6	SEGUROS	4,500,000		4,500,000
2.2.7	SERVICIOS DE CONSERVACIÓN, REPARACIONES MENORES E INSTALACIONES TEMPORALES	6,200,000		6,200,000
2.2.8	OTROS SERVICIOS NO INCLUIDOS EN CONCEPTOS ANTERIORES	20,300,000		20,300,000
2.3	**MATERIALES Y SUMINISTROS**	**15,250,000**		**15,250,000**
2.3.1	ALIMENTOS Y PRODUCTOS AGROFORESTALES	300,000		300,000
2.3.2	TEXTILES Y VESTUARIOS	450,000		450,000
2.3.3	PRODUCTOS DE PAPEL, CARTÓN E IMPRESOS	650,000		650,000
2.3.5	PRODUCTOS DE CUERO, CAUCHO Y PLÁSTICO	150,000		150,000
2.3.6	PRODUCTOS DE MINERALES, METÁLICOS Y NO METÁLICOS	400,000		400,000
2.3.7	COMBUSTIBLES, LUBRICANTES, PRODUCTOS QUÍMICOS Y CONEXOS	8,200,000		8,200,000
2.3.9	PRODUCTOS Y ÚTILES VARIOS	5,100,000		5,100,000
2.4	**TRANSFERENCIAS CORRIENTES**	**261,032,374**		**261,032,374**
2.4.1	TRANSFERENCIAS CORRIENTES AL SECTOR PRIVADO	246,032,374		246,032,374
2.4.3	TRANSFERENCIAS CORRIENTES A GOBIERNOS GENERALES LOCALES	15,000,000		15,000,000
2.5	**TRANSFERENCIAS DE CAPITAL**	**3,500,000**		**3,500,000**
2.5.3	TRANSFERENCIAS DE CAPITAL A GOBIERNOS GENERALES LOCALES	3,500,000		3,500,000
2.6	**BIENES MUEBLES, INMUEBLES E INTANGIBLES**	**6,700,000**		**6,700,000**
2.6.1	MOBILIARIO Y EQUIPO	4,700,000		4,700,000
2.6.4	VEHÍCULOS Y EQUIPO DE TRANSPORTE, TRACCIÓN Y ELEVACIÓN	1,000,000		1,000,000
2.6.5	MAQUINARIA, OTROS EQUIPOS Y HERRAMIENTAS	1,000,000		1,000,000
2.7	**OBRAS**	**10,000,000**		**10,000,000**
2.7.3	CONSTRUCCIONES EN BIENES CONCESIONADOS	10,000,000		10,000,000
2.8	**ADQUISICION DE ACTIVOS FINANCIEROS CON FINES DE POLÍTICA**	**15,000,000**		**15,000,000**
2.8.1	CONCESIÓN DE PRESTAMOS	15,000,000		15,000,000
2.9	**GASTOS FINANCIEROS**	**2,500,000**		**2,500,000**
2.9.1	INTERESES DE LA DEUDA PÚBLICA INTERNA	1,000,000		1,000,000
2.9.4	COMISIONES Y OTROS GASTOS BANCARIOS DE LA DEUDA PÚBLICA	1,500,000		1,500,000
4.2	**Disminución de pasivos**	**10,000,000**		**10,000,000**
4.2.2	Disminución de pasivos no corrientes	10,000,000		10,000,000
TOTAL		**849,312,374**	**5,000,000**	**854,312,374**

Fuente : Sistema de Información de la Gestión Financiera (SIGEF)

5126

INSTITUCIÓN

SUPERINTENDENCIA DE BANCOS

AÑO 2017

Superintendencia de Bancos de la República Dominicana

ORGANIGRAMA OFICIAL DE LA SUPERINTENDENCIA DE BANCOS 2013 - 07

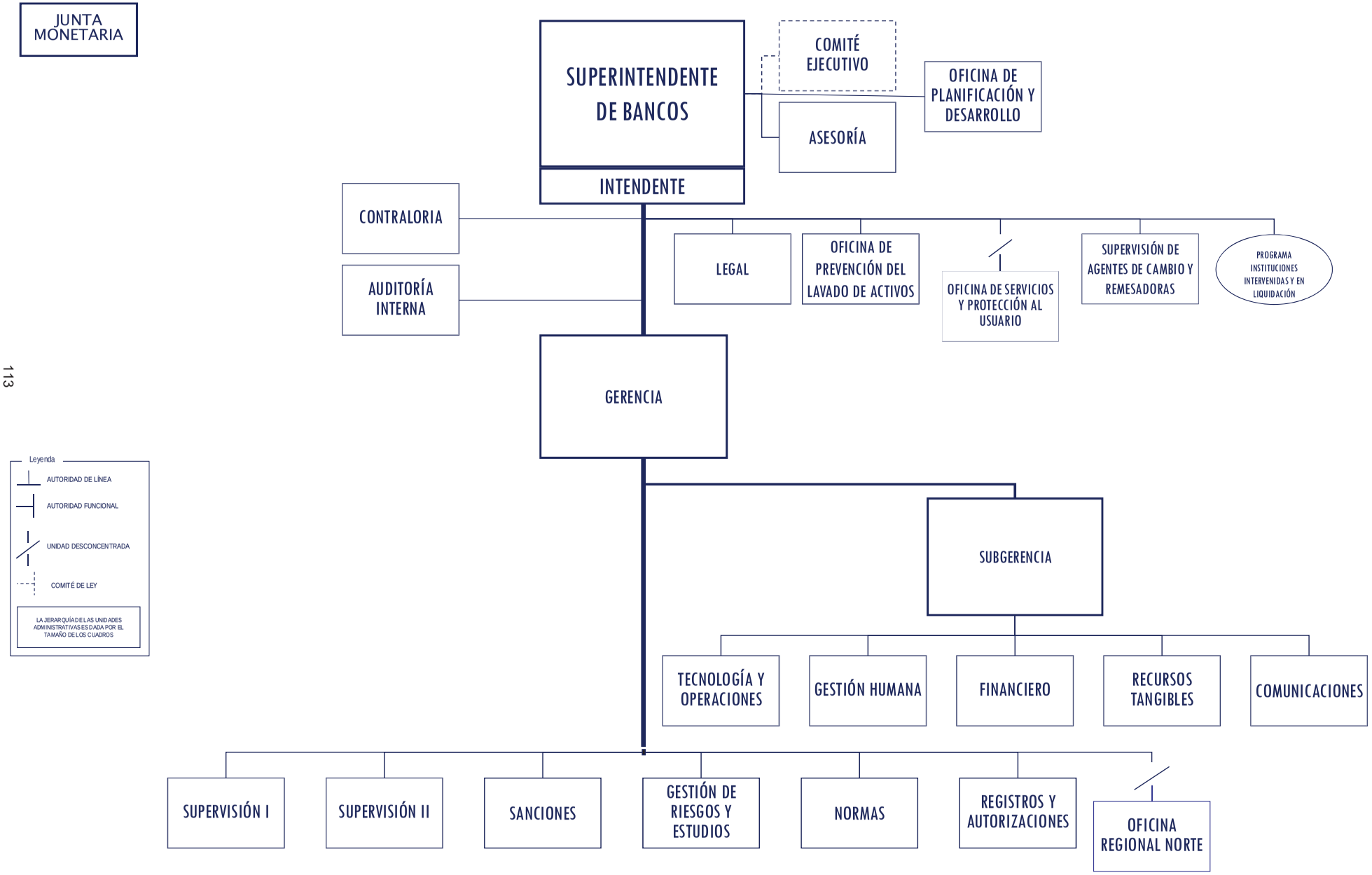

CAPITULO 5126
SUPERITENDENCIA DE BANCO

Misión

Velar por la estabilidad, solvencia y transparencia de las Entidades de Intermediación Financiera y Cambiaria, así como por los derechos de los usuarios de los productos y servicios financieros, mediante una supervisión integral y efectiva, contribuyendo al desarrollo socioeconómico de la República Dominicana.

Visión

Ser un Ministerio con una gestión eficiente, eficaz, moderna y transparente; en capacidad de coordinar y articular las acciones de las distintas entidades públicas para el cumplimiento de las metas, planes y compromisos del Presidente de la República y el Gobierno Central.

INSTITUCIONES PÚBLICAS DESCENTRALIZADAS Y AUTÓNOMAS NO FINANCIERAS

Cuenta Ahorro Inversión y Financiamiento

Valores RD$

5126 - SUPERINTENDENCIA DE BANCOS

DETALLE	PRESUPUESTO
I. Ingresos Corrientes	**2,230,451,953**
Ventas de bienes y servicios	2,230,451,953
II. Gastos Corrientes	**1,854,180,580**
Gastos de consumo	1,651,446,135
Prestaciones de la seguridad social (sistema propio de la empresa)	86,473,816
Transferencias corrientes otorgadas	116,260,629
III. (I-II) Resultado Económico	**376,271,373**
IV. Ingresos de Capital	**0**
V. Gastos de Capital	**250,868,075**
Proyectos de Inversión	250,868,075
VI. (IV-V) Resultado de Capital	**-250,868,075**
VII. Total de Ingresos + Donaciones	**2,230,451,953**
VIII. Total de Gastos	**2,105,048,655**
IX. (VII-(VIII-Intereses)) Resultado Primario	**125,403,298**
X. (VII-VIII) Resultado Financiero	**125,403,298**
XI. Fuente Financieras	**0**
XII. Aplicaciones Financieras	**125,403,298**
Activos Financieros	125,403,298
XIII. (XI-XII) Financiamiento Neto	**-125,403,298**

Fuente : Sistema de Información de la Gestión Financiera (SIGEF)

Instituciones públicas descentralizadas y autónomas no financieras

Distribución Institucional por Estructura Programática y Fuente de Financiamiento

Valores RD$

PODER - CAPÍTULO - SUBCAPÍTULO - ESTRUCTURA PROGRAMÁTICA	FONDO GENERAL	DESTINO ESPECIFICO	FONDO PROPIOS	CRÉDITO INTERNO	CRÉDITO EXTERNO	DONACIONES EXTERNAS	TOTAL
5126-SUPERINTENDENCIA DE BANCOS			**2,230,451,953**				**2,230,451,953**
01-SUPERINTENDENCIA DE BANCOS			**2,230,451,953**				**2,230,451,953**
11-Control y Fiscalización de las Entidades Bancarias y Financieras			**2,027,717,508**				**2,027,717,508**
00-N/A			**2,027,717,508**				**2,027,717,508**
00-N/A			**2,027,717,508**				**2,027,717,508**
0001-Control de Entidades Bancarias			2,027,717,508				2,027,717,508
98-Administracion de Contribuciones Especiales			**180,940,907**				**180,940,907**
00-N/A			**180,940,907**				**180,940,907**
00-N/A			**180,940,907**				**180,940,907**
0000-Administración de Contribuciones Especiales			180,940,907				180,940,907
99-Administración de Transferencias y Activos Financieros			**21,793,538**				**21,793,538**
00-N/A			**21,793,538**				**21,793,538**
00-N/A			**21,793,538**				**21,793,538**
0000-Administracion de Transferencias y Activos Financieros			21,793,538				21,793,538
TOTAL GENERAL			**2,230,451,953**				**2,230,451,953**

Fuente : Sistema de Información de la Gestión Financiera (SIGEF)

INSTITUCIONES PÚBLICAS DESCENTRALIZAS Y AUTÓNOMAS NO FINANCIERAS

Clasificación Objetal por Fuente de Financiamiento

Valores RD$

5126 - SUPERINTENDENCIA DE BANCOS

		FUENTES INTERNAS	
	OBJETO - CUENTA	FONDOS PROPIOS	TOTAL
2.1	**REMUNERACIONES Y CONTRIBUCIONES**	**1,339,920,267**	**1,339,920,267**
2.1.1	REMUNERACIONES	909,620,755	909,620,755
2.1.4	GRATIFICACIONES Y BONIFICACIONES	344,697,129	344,697,129
2.1.5	CONTRIBUCIONES A LA SEGURIDAD SOCIAL	85,602,383	85,602,383
2.2	**CONTRATACIÓN DE SERVICIOS**	**262,063,434**	**262,063,434**
2.2.8	OTROS SERVICIOS NO INCLUIDOS EN CONCEPTOS ANTERIORES	262,063,434	262,063,434
2.3	**MATERIALES Y SUMINISTROS**	**49,462,434**	**49,462,434**
2.3.9	PRODUCTOS Y ÚTILES VARIOS	49,462,434	49,462,434
2.4	**TRANSFERENCIAS CORRIENTES**	**202,734,445**	**202,734,445**
2.4.1	TRANSFERENCIAS CORRIENTES AL SECTOR PRIVADO	180,940,907	180,940,907
2.4.5	TRANSFERENCIAS CORRIENTES A INSTITUCIONES PÚBLICAS FINANCIERAS	21,793,538	21,793,538
2.6	**BIENES MUEBLES, INMUEBLES E INTANGIBLES**	**105,468,075**	**105,468,075**
2.6.1	MOBILIARIO Y EQUIPO	105,468,075	105,468,075
2.7	**OBRAS**	**50,000,000**	**50,000,000**
2.7.1	OBRAS EN EDIFICACIONES	50,000,000	50,000,000
2.8	**ADQUISICION DE ACTIVOS FINANCIEROS CON FINES DE POLÍTICA**	**95,400,000**	**95,400,000**
2.8.1	CONCESIÓN DE PRESTAMOS	95,400,000	95,400,000
4.1	**Incremento de activos financieros**	**125,403,298**	**125,403,298**
4.1.1	Incremento de activos financieros corrientes	125,403,298	125,403,298
	TOTAL	**2,230,451,953**	**2,230,451,953**

Fuente : Sistema de Información de la Gestión Financiera (SIGEF)

5127

INSTITUCIÓN

SUPERINTENDENCIA DE SEGUROS

AÑO 2017

SUPERINTENDENCIA DE SEGUROS
ORGANIGRAMA ACTUAL SEGÚN LEVANTAMIENTO

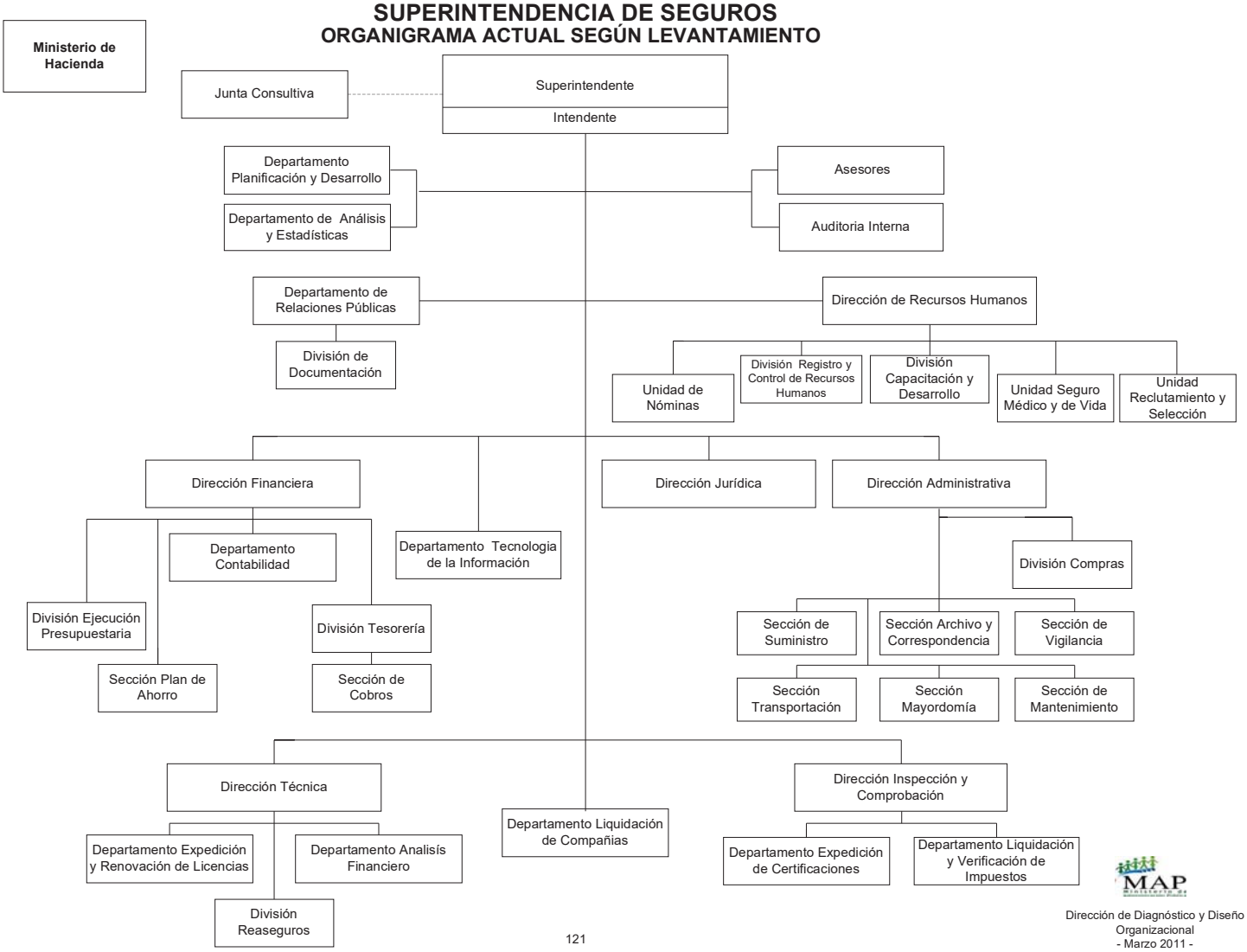

Dirección de Diagnóstico y Diseño Organizacional
- Marzo 2011 -

SUPERINTENDENCIA DE SEGUROS

Misión

Asegurar la estabilidad, solvencia, eficiencia y protección a los bienes y propiedades asegurados creando las garantías necesarias para que las partes contratantes tengan la seguridad de que lo pactado reciba el fiel cumplimiento mediante la inspección, fiscalización, comprobación e investigación de las operaciones y prácticas de los aseguradores, reaseguradores e intermediarios; para lo cual la Superintendencia de Seguros está investida de la autoridad y facultades necesarias para la aplicación del régimen establecido mediante la Ley 146-02, sobre seguros y fianzas de la República Dominicana, contribuyendo de esta forma al desarrollo económico y social de nuestro país.

Visión

La Superintendencia de Seguros será siempre una institución reguladora de la actividad aseguradora en la República Dominicana, de reconocido prestigio, confianza y credibilidad, gracias a una efectiva y eficiente fiscalización de las operaciones y prácticas del mercado asegurador, capaz de estimular la inversión en el negocio del seguro y a la vez capaz de contribuir para institucionalizar la transparencia de las entidades que conforman dicho mercado asegurador.

INSTITUCIONES PÚBLICAS DESCENTRALIZADAS Y AUTÓNOMAS NO FINANCIERAS

Cuenta Ahorro Inversión y Financiamiento

Valores RD$

5127 - SUPERINTENDENCIA DE SEGUROS

DETALLE	PRESUPUESTO
I. Ingresos Corrientes	**515,360,010**
Ventas de bienes y servicios	32,000,005
Transferencias y donaciones corrientes recibidas	483,360,005
II. Gastos Corrientes	**513,314,067**
Gastos de consumo	513,002,067
Transferencias corrientes otorgadas	312,000
III. (I-II) Resultado Económico	**2,045,943**
IV. Ingresos de Capital	**0**
V. Gastos de Capital	**2,045,943**
Proyectos de Inversión	2,045,943
VI. (IV-V) Resultado de Capital	**-2,045,943**
VII. Total de Ingresos + Donaciones	**515,360,010**
VIII. Total de Gastos	**515,360,010**
IX. (VII-(VIII-Intereses)) Resultado Primario	**0**
X. (VII-VIII) Resultado Financiero	**0**
XI. Fuente Financieras	**0**
XII. Aplicaciones Financieras	**0**
XIII. (XI-XII) Financiamiento Neto	**0**

Fuente : Sistema de Información de la Gestión Financiera (SIGEF)

Instituciones públicas descentralizadas y autónomas no financieras

Distribución Institucional por Estructura Programática y Fuente de Financiamiento

Valores RD$

PODER - CAPÍTULO - SUBCAPÍTULO - ESTRUCTURA PROGRAMÁTICA	FONDO GENERAL	DESTINO ESPECIFICO	FONDO PROPIOS	CRÉDITO INTERNO	CRÉDITO EXTERNO	DONACIONES EXTERNAS	TOTAL
5127-SUPERINTENDENCIA DE SEGUROS	**483,360,005**		**32,000,005**				**515,360,010**
01-SUPERINTENDENCIA DE SEGUROS	**483,360,005**		**32,000,005**				**515,360,010**
11-Control y Fizcalizacion Compañia de Seguros	**483,048,005**		**32,000,005**				**515,048,010**
00-N/A	**483,048,005**		**32,000,005**				**515,048,010**
00-N/A	**483,048,005**		**32,000,005**				**515,048,010**
0001-Direccion y Coordinacion	422,762,456		3,860,116				426,622,572
0002-Gestion Administrativa y Financiera	60,285,549		28,139,889				88,425,438
98-Administracion de Contribuciones Especiales	**312,000**						**312,000**
00-N/A	**312,000**						**312,000**
00-N/A	**312,000**						**312,000**
0000-N/A	312,000						312,000
TOTAL GENERAL	**483,360,005**		**32,000,005**				**515,360,010**

Fuente : Sistema de Información de la Gestión Financiera (SIGEF)

INSTITUCIONES PÚBLICAS DESCENTRALIZAS Y AUTÓNOMAS NO FINANCIERAS

Clasificación Objetal por Fuente de Financiamiento

Valores RD$

5127 - SUPERINTENDENCIA DE SEGUROS

		FUENTES INTERNAS		
	OBJETO - CUENTA	FONDO GENERAL	FONDOS PROPIOS	TOTAL
2.1	**REMUNERACIONES Y CONTRIBUCIONES**	**422,762,456**	**3,860,116**	**426,622,572**
2.1.1	REMUNERACIONES	287,250,000		287,250,000
2.1.2	SOBRESUELDOS	64,594,883	760,116	65,354,999
2.1.3	DIETAS Y GASTOS DE REPRESENTACIÓN	1,835,295	2,000,000	3,835,295
2.1.4	GRATIFICACIONES Y BONIFICACIONES	31,900,000	1,100,000	33,000,000
2.1.5	CONTRIBUCIONES A LA SEGURIDAD SOCIAL	37,182,278		37,182,278
2.2	**CONTRATACIÓN DE SERVICIOS**	**32,861,690**	**9,600,000**	**42,461,690**
2.2.1	SERVICIOS BÁSICOS	15,231,800	877,500	16,109,300
2.2.2	PUBLICIDAD, IMPRESIÓN Y ENCUADERNACIÓN	800,000	740,000	1,540,000
2.2.3	VIÁTICOS		1,112,500	1,112,500
2.2.4	TRANSPORTE Y ALMACENAJE		1,200,000	1,200,000
2.2.5	ALQUILERES Y RENTAS	943,890	500,000	1,443,890
2.2.6	SEGUROS	11,422,500		11,422,500
2.2.7	SERVICIOS DE CONSERVACIÓN, REPARACIONES MENORES E INSTALACIONES TEMPORALES	1,015,500	2,910,000	3,925,500
2.2.8	OTROS SERVICIOS NO INCLUIDOS EN CONCEPTOS ANTERIORES	3,448,000	2,260,000	5,708,000
2.3	**MATERIALES Y SUMINISTROS**	**26,910,200**	**17,007,605**	**43,917,805**
2.3.1	ALIMENTOS Y PRODUCTOS AGROFORESTALES	15,725,000	1,245,000	16,970,000
2.3.2	TEXTILES Y VESTUARIOS	50,000	4,100,000	4,150,000
2.3.3	PRODUCTOS DE PAPEL, CARTÓN E IMPRESOS	750,000	1,600,005	2,350,005
2.3.4	PRODUCTOS FARMACÉUTICOS	50,000	150,000	200,000
2.3.5	PRODUCTOS DE CUERO, CAUCHO Y PLÁSTICO	150,000	1,300,000	1,450,000
2.3.6	PRODUCTOS DE MINERALES, METÁLICOS Y NO METÁLICOS	268,000	1,042,600	1,310,600
2.3.7	COMBUSTIBLES, LUBRICANTES, PRODUCTOS QUÍMICOS Y CONEXOS	8,642,205	1,470,000	10,112,205
2.3.9	PRODUCTOS Y ÚTILES VARIOS	1,274,995	6,100,000	7,374,995
2.4	**TRANSFERENCIAS CORRIENTES**	**312,000**		**312,000**
2.4.1	TRANSFERENCIAS CORRIENTES AL SECTOR PRIVADO	212,000		212,000
2.4.7	TRANSFERENCIAS CORRIENTES AL SECTOR EXTERNO	100,000		100,000
2.6	**BIENES MUEBLES, INMUEBLES E INTANGIBLES**	**513,659**	**1,532,284**	**2,045,943**
2.6.1	MOBILIARIO Y EQUIPO	400,000	1,532,284	1,932,284
2.6.5	MAQUINARIA, OTROS EQUIPOS Y HERRAMIENTAS	113,659		113,659
	TOTAL	**483,360,005**	**32,000,005**	**515,360,010**

Fuente : Sistema de Información de la Gestión Financiera (SIGEF)

5128

INSTITUCIÓN

UNIVERSIDAD AUTÓNOMA DE SANTO DOMINGO

AÑO 2017

UNIVERSIDAD AUTONOMA DE SANTO DOMINGO

Misión

Su Misión es formar críticamente profesionales, investigadores y técnicos en las ciencias, las humanidades y las artes necesarias y eficientes para coadyuvar a las transformaciones que demanda el desarrollo nacional sostenible, así como difundir los ideales de la cultura de paz, progreso, justicia social, equidad de género y respeto a los derechos humanos, a fin de contribuir a la formación de una conciencia colectiva basada en valores.

Visión

La Universidad tiene como Visión ser una institución de excelencia y liderazgo académico, gestionada con eficiencia y acreditada nacional e internacionalmente; con un personal docente, investigador, extensionistas y egresados de alta calificación; creadora de conocimientos científicos y nuevas tecnologías, y reconocida por su contribución al desarrollo humano con equidad y hacia una sociedad democrática y solidaria.

INSTITUCIONES PÚBLICAS DESCENTRALIZADAS Y AUTÓNOMAS NO FINANCIERAS

Cuenta Ahorro Inversión y Financiamiento

Valores RD$

5128 - UNIVERSIDAD AUTÓNOMA DE SANTO DOMINGO

DETALLE	PRESUPUESTO
I. Ingresos Corrientes	**8,474,071,006**
Ventas de bienes y servicios	737,808,813
Transferencias y donaciones corrientes recibidas	7,669,279,408
Otros ingresos corrientes	66,982,785
II. Gastos Corrientes	**8,350,064,929**
Gastos de consumo	7,084,019,568
Prestaciones de la seguridad social (sistema propio de la empresa)	919,771,519
Gastos de la propiedad	3,128,362
Transferencias corrientes otorgadas	343,145,480
III. (I-II) Resultado Económico	**124,006,077**
IV. Ingresos de Capital	**0**
V. Gastos de Capital	**79,033,373**
Proyectos de Inversión	79,033,373
VI. (IV-V) Resultado de Capital	**-79,033,373**
VII. Total de Ingresos + Donaciones	**8,474,071,006**
VIII. Total de Gastos	**8,429,098,302**
IX. (VII-(VIII-Intereses)) Resultado Primario	**48,101,066**
X. (VII-VIII) Resultado Financiero	**44,972,704**
XI. Fuente Financieras	**0**
XII. Aplicaciones Financieras	**44,972,704**
Disminución de Cuentas por Pagar	44,972,704
XIII. (XI-XII) Financiamiento Neto	**-44,972,704**

Fuente : Sistema de Información de la Gestión Financiera (SIGEF)

Instituciones públicas descentralizadas y autónomas no financieras

Distribución Institucional por Estructura Programática y Fuente de Financiamiento

Valores RD$

PODER - CAPÍTULO - SUBCAPÍTULO - ESTRUCTURA PROGRAMÁTICA	FONDO GENERAL	DESTINO ESPECIFICO	FONDO PROPIOS	CRÉDITO INTERNO	CRÉDITO EXTERNO	DONACIONES EXTERNAS	TOTAL
5128-UNIVERSIDAD AUTÓNOMA DE SANTO DOMINGO	**7,669,279,408**		**804,791,598**				**8,474,071,006**
01-UNIVERSIDAD AUTONOMA DE SANTO DOMINGO	**7,669,279,408**		**804,791,598**				**8,474,071,006**
01-Actividades Centrales	**3,142,479,682**						**3,142,479,682**
00-N/A	**3,142,479,682**						**3,142,479,682**
00-N/A	**3,142,479,682**						**3,142,479,682**
0001-Administracion Superior	1,385,069,702						1,385,069,702
0002-Servicios Técnicos y Administrativos	1,061,007,572						1,061,007,572
0003-Planificación y Desarrollo Universitarios	88,864,344						88,864,344
0004-Relaciones Universitarias	75,766,206						75,766,206
0005-Administración Centros Universitarios Regionales	531,771,858						531,771,858
11-Docencia	**3,631,987,441**						**3,631,987,441**
01-Formación de Profesionales en Humanidades	**635,311,242**						**635,311,242**
00-N/A	**635,311,242**						**635,311,242**
0001-Administración de la Docencia	39,983,133						39,983,133
0002-Formación de Profesionales	595,328,109						595,328,109
02-Formación de Profesionales en Ciencias	**663,734,987**						**663,734,987**
00-N/A	**663,734,987**						**663,734,987**
0001-Administración de la Docencia	56,822,492						56,822,492
0002-Formación de Profesionales	606,912,495						606,912,495
03-Formación de Profesionales en Ciencias Económicas y Sociales	**520,535,182**						**520,535,182**
00-N/A	**520,535,182**						**520,535,182**
0001-Administración de la Docencia	53,411,662						53,411,662
0002-Formación de Profesionales	467,123,520						467,123,520
04-Formación de Profesionales en Ciencias Jurídicas y Políticas	**249,616,369**						**249,616,369**
00-N/A	**249,616,369**						**249,616,369**
0001-Administración de la Docencia	51,191,200						51,191,200
0002-Formación de Profesionales	198,425,169						198,425,169
05-Formación de Profesionales en Ingeniería y Arquitectura	**208,074,725**						**208,074,725**
00-N/A	**208,074,725**						**208,074,725**
0001-Administración de la Docencia	25,283,980						25,283,980
0002-Formación de Profesionales	182,790,745						182,790,745
06-Formación de Profesionales en Ciencias Agronómicas y Veterinarias	**115,545,625**						**115,545,625**
00-N/A	**115,545,625**						**115,545,625**
0001-Administración de la Docencia	29,537,417						29,537,417
0002-Formación de Profesionales	86,008,208						86,008,208
07-Formación de Profesionales en Ciencias de la Salud	**689,213,162**						**689,213,162**
00-N/A	**689,213,162**						**689,213,162**
0001-Administración de la Docencia	50,339,078						50,339,078
0002-Formación de Profesionales	638,874,084						638,874,084
08-Formación de Profesionales en Artes	**141,101,660**						**141,101,660**
00-N/A	**141,101,660**						**141,101,660**
0001-Administración de la Docencia	22,927,743						22,927,743
0002-Formación de Profesionales	118,173,917						118,173,917
09-Formación de Profesionales en la Eduación	**408,854,489**						**408,854,489**
00-N/A	**408,854,489**						**408,854,489**
0001-Administración de la Docencia	26,000,568						26,000,568
0002-Formación de Profesionales	382,853,921						382,853,921
12-Investigación	**111,628,813**						**111,628,813**
00-N/A	**111,628,813**						**111,628,813**
00-N/A	**111,628,813**						**111,628,813**
0001-Administración de Las Investigaciones	100,247,692						100,247,692
0002-Realización de Las Investigaciones	11,381,121						11,381,121
13-Extensión	**71,830,955**						**71,830,955**
00-N/A	**71,830,955**						**71,830,955**
00-N/A	**71,830,955**						**71,830,955**
0001-Administración de Extensión	7,949,123						7,949,123
0002-Acciones de la Extensión	63,881,832						63,881,832

Instituciones públicas descentralizadas y autónomas no financieras

Distribución Institucional por Estructura Programática y Fuente de Financiamiento

Valores RD$

PODER - CAPÍTULO - SUBCAPÍTULO - ESTRUCTURA PROGRAMÁTICA	FONDO GENERAL	DESTINO ESPECIFICO	FONDO PROPIOS	CRÉDITO INTERNO	CRÉDITO EXTERNO	DONACIONES EXTERNAS	TOTAL
5128-UNIVERSIDAD AUTÓNOMA DE SANTO DOMINGO	**7,669,279,408**		**804,791,598**				**8,474,071,006**
01-UNIVERSIDAD AUTONOMA DE SANTO DOMINGO	**7,669,279,408**		**804,791,598**				**8,474,071,006**
14-Bienestar Estudiantil	**318,572,565**						**318,572,565**
00-N/A	**318,572,565**						**318,572,565**
00-N/A	**318,572,565**						**318,572,565**
0001-Dirección y Administración	23,952,794						23,952,794
0002-Otorgamiento de Créditos, Becas y Exoneraciones	5,650,091						5,650,091
0003-Servicios de Comida A Estudiantes	109,304,450						109,304,450
0004-Suministro de Materiales Didácticos	46,178,296						46,178,296
0005-Protección de la Salud Estudiantil	31,755,699						31,755,699
0006-Recreación y Practicas Deportivas	12,300,892						12,300,892
0007-Servicios de Transportes Estudiantiles	89,430,343						89,430,343
15-Perfeccionamiento del Perfil Educativo	**32,810,270**						**32,810,270**
00-N/A	**32,810,270**						**32,810,270**
00-N/A	**32,810,270**						**32,810,270**
0001-Administración de Post-Grado	32,810,270						32,810,270
16-Servicios Bibliograficos y de Internet	**104,783,291**						**104,783,291**
00-N/A	**104,783,291**						**104,783,291**
00-N/A	**104,783,291**						**104,783,291**
0001-Administración de Servicios Bibliograficos y de Internet	104,416,575						104,416,575
0002-Servicios Bibliograficos	366,716						366,716
17-Producción de Bienes y Servicios	**19,248,170**						**19,248,170**
00-N/A	**19,248,170**						**19,248,170**
00-N/A	**19,248,170**						**19,248,170**
0001-Administración de la Producción de Bienes y Servicios	19,248,170						19,248,170
96-Deuda Pública y Otras Operaciones Financieras	**5,405,997**		**42,684,798**				**48,090,795**
00-N/A	**5,405,997**		**42,684,798**				**48,090,795**
00-N/A	**5,405,997**		**42,684,798**				**48,090,795**
0001-Deuda Pública y Otras Operaciones Financieras	2,287,906		42,684,798				44,972,704
0002-Pago de los Intereses de la Deuda Pública	3,118,091						3,118,091
98-Administración de Contribuciones Especiales	**228,552,413**		**762,106,800**				**990,659,213**
00-N/A	**228,552,413**		**762,106,800**				**990,659,213**
00-N/A	**228,552,413**		**762,106,800**				**990,659,213**
0000-Administración de Contribuciones Especiales	228,552,413		762,106,800				990,659,213
99-Administración de Transferencias y Activos Financieros	**1,979,811**						**1,979,811**
00-N/A	**1,979,811**						**1,979,811**
00-N/A	**1,979,811**						**1,979,811**
0000-Administración de Transferencias y Activos Financieros	1,979,811						1,979,811
TOTAL GENERAL	**7,669,279,408**		**804,791,598**				**8,474,071,006**

Fuente : Sistema de Información de la Gestión Financiera (SIGEF)

INSTITUCIONES PÚBLICAS DESCENTRALIZAS Y AUTÓNOMAS NO FINANCIERAS

Clasificación Objetal por Fuente de Financiamiento

Valores RD$

5128 - UNIVERSIDAD AUTÓNOMA DE SANTO DOMINGO

		FUENTES INTERNAS		
	OBJETO - CUENTA	FONDO GENERAL	FONDOS PROPIOS	TOTAL
2.1	**REMUNERACIONES Y CONTRIBUCIONES**	**6,101,423,844**		**6,101,423,844**
2.1.1	REMUNERACIONES	4,883,029,940		4,883,029,940
2.1.2	SOBRESUELDOS	440,900,535		440,900,535
2.1.3	DIETAS Y GASTOS DE REPRESENTACIÓN	22,333,681		22,333,681
2.1.5	CONTRIBUCIONES A LA SEGURIDAD SOCIAL	755,159,688		755,159,688
2.2	**CONTRATACIÓN DE SERVICIOS**	**650,446,230**		**650,446,230**
2.2.1	SERVICIOS BÁSICOS	28,813,127		28,813,127
2.2.2	PUBLICIDAD, IMPRESIÓN Y ENCUADERNACIÓN	12,397,155		12,397,155
2.2.3	VIÁTICOS	142,898,793		142,898,793
2.2.4	TRANSPORTE Y ALMACENAJE	25,354,131		25,354,131
2.2.5	ALQUILERES Y RENTAS	9,862,889		9,862,889
2.2.6	SEGUROS	4,189,349		4,189,349
2.2.7	SERVICIOS DE CONSERVACIÓN, REPARACIONES MENORES E INSTALACIONES TEMPORALES	11,131,683		11,131,683
2.2.8	OTROS SERVICIOS NO INCLUIDOS EN CONCEPTOS ANTERIORES	415,799,103		415,799,103
2.3	**MATERIALES Y SUMINISTROS**	**332,149,494**		**332,149,494**
2.3.1	ALIMENTOS Y PRODUCTOS AGROFORESTALES	58,389,877		58,389,877
2.3.2	TEXTILES Y VESTUARIOS	2,548,246		2,548,246
2.3.3	PRODUCTOS DE PAPEL, CARTÓN E IMPRESOS	8,782,711		8,782,711
2.3.4	PRODUCTOS FARMACÉUTICOS	4,218,048		4,218,048
2.3.5	PRODUCTOS DE CUERO, CAUCHO Y PLÁSTICO	4,788,497		4,788,497
2.3.6	PRODUCTOS DE MINERALES, METÁLICOS Y NO METÁLICOS	13,017,306		13,017,306
2.3.7	COMBUSTIBLES, LUBRICANTES, PRODUCTOS QUÍMICOS Y CONEXOS	36,522,343		36,522,343
2.3.9	PRODUCTOS Y ÚTILES VARIOS	203,882,466		203,882,466
2.4	**TRANSFERENCIAS CORRIENTES**	**500,810,199**	**762,106,800**	**1,262,916,999**
2.4.1	TRANSFERENCIAS CORRIENTES AL SECTOR PRIVADO	230,418,579	762,106,800	992,525,379
2.4.2	TRANSFERENCIAS CORRIENTES AL GOBIERNO GENERAL NACIONAL	270,371,610		270,371,610
2.4.7	TRANSFERENCIAS CORRIENTES AL SECTOR EXTERNO	20,010		20,010
2.6	**BIENES MUEBLES, INMUEBLES E INTANGIBLES**	**68,487,014**		**68,487,014**
2.6.1	MOBILIARIO Y EQUIPO	12,127,171		12,127,171
2.6.2	MOBILIARIO Y EQUIPO EDUCACIONAL Y RECREATIVO	4,096,934		4,096,934
2.6.3	EQUIPO E INSTRUMENTAL, CIENTÍFICO Y LABORATORIO	5,773,670		5,773,670
2.6.4	VEHÍCULOS Y EQUIPO DE TRANSPORTE, TRACCIÓN Y ELEVACIÓN	4,820,764		4,820,764
2.6.5	MAQUINARIA, OTROS EQUIPOS Y HERRAMIENTAS	6,457,961		6,457,961
2.6.6	EQUIPOS DE DEFENSA Y SEGURIDAD	154,001		154,001
2.6.8	BIENES INTANGIBLES	33,574,515		33,574,515
2.6.9	EDIFICIOS, ESTRUCTURAS, TIERRAS, TERRENOS Y OBJETOS DE VALOR	1,481,998		1,481,998
2.7	**OBRAS**	**8,286,041**		**8,286,041**
2.7.1	OBRAS EN EDIFICACIONES	7,299,398		7,299,398
2.7.2	INFRAESTRUCTURA	986,643		986,643
2.8	**ADQUISICION DE ACTIVOS FINANCIEROS CON FINES DE POLÍTICA**	**2,260,318**		**2,260,318**
2.8.1	CONCESIÓN DE PRESTAMOS	2,260,318		2,260,318
2.9	**GASTOS FINANCIEROS**	**3,128,362**		**3,128,362**
2.9.1	INTERESES DE LA DEUDA PÚBLICA INTERNA	3,118,091		3,118,091
2.9.4	COMISIONES Y OTROS GASTOS BANCARIOS DE LA DEUDA PÚBLICA	10,271		10,271
4.2	**Disminución de pasivos**	**2,287,906**	**42,684,798**	**44,972,704**
4.2.1	Disminución de pasivos corrientes	2,287,906	42,684,798	44,972,704
	TOTAL	**7,669,279,408**	**804,791,598**	**8,474,071,006**

Fuente : Sistema de Información de la Gestión Financiera (SIGEF)

5130

INSTITUCIÓN

PARQUE ZOOLÓGICO NACIONAL

AÑO 2017

ORGANIGRAMA DEL PARQUE ZOOLOGICO NACIONAL

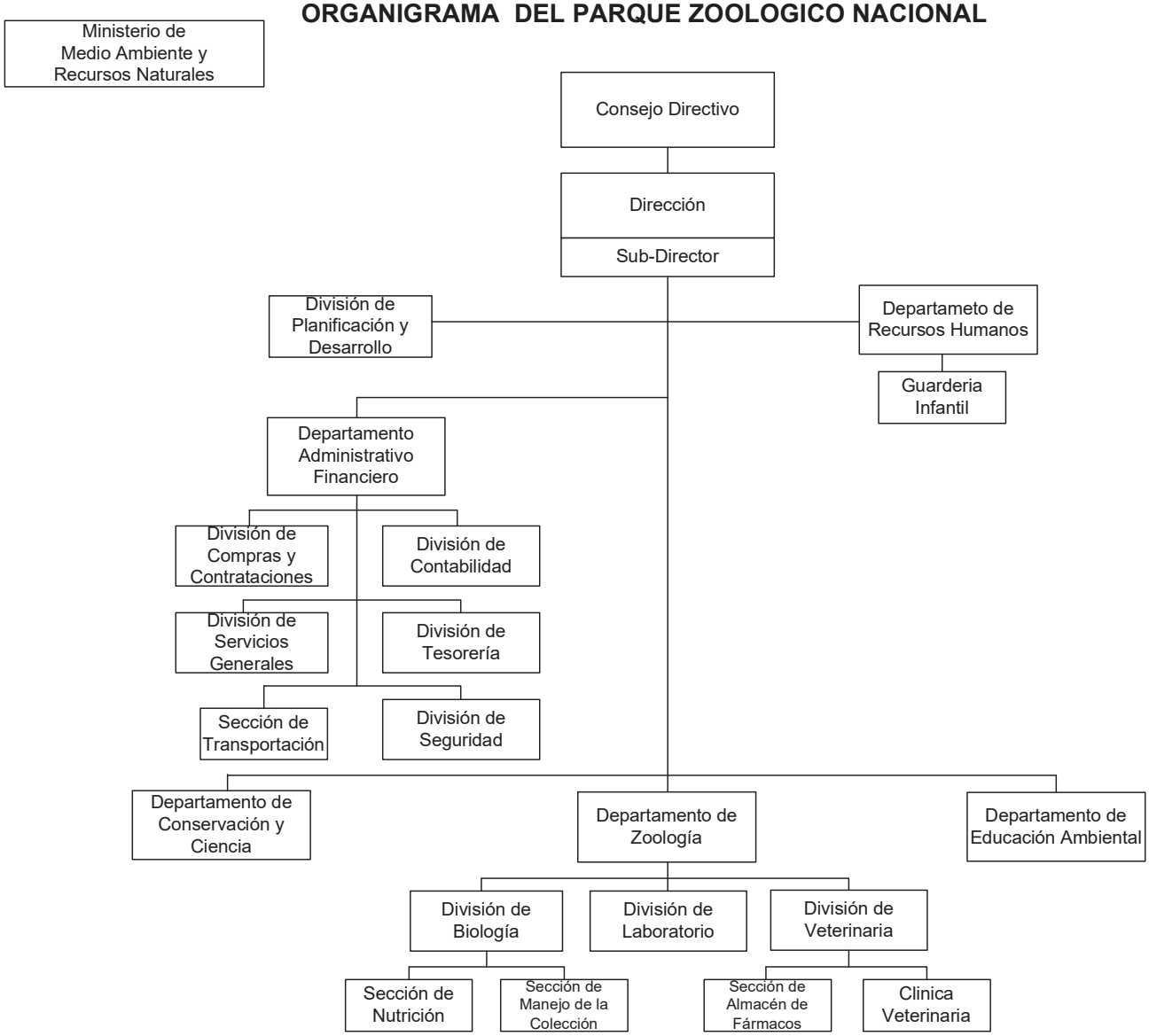

PARQUE ZOOLÓGICO NACIONAL

Misión

Institución de servicios destinada al fomento de la educación, la investigación y la cultura, en lo que concierne a las ciencias biológicas en general, así como organismo encargado de velar por la conservación de la fauna nacional y exótica que conforman su colección animal. Servir de centro de recreación y esparcimiento para nuestros visitantes.

Visión

Desde su fundación el Zoológico Nacional ha estado comprometido con la conservación y preservación de la fauna, especialmente la nativa a través de sus programas de investigación sobre reproducción. Pero no solamente la conservación de la fauna ha sido la meta del Zoológico. A través de programas educativos busca formar nuevos ciudadanos que conozcan y se preocupen por la conservación de las especies para la isla en general y para la República Dominicana.

INSTITUCIONES PÚBLICAS DESCENTRALIZADAS Y AUTÓNOMAS NO FINANCIERAS

Cuenta Ahorro Inversión y Financiamiento

Valores RD$

5130 - PARQUE ZOOLÓGICO NACIONAL

DETALLE	PRESUPUESTO
I. Ingresos Corrientes	**91,532,525**
Ventas de bienes y servicios	17,820,000
Transferencias y donaciones corrientes recibidas	73,712,525
II. Gastos Corrientes	**90,982,525**
Gastos de consumo	90,982,525
III. (I-II) Resultado Económico	**550,000**
IV. Ingresos de Capital	**0**
V. Gastos de Capital	**550,000**
Proyectos de Inversión	550,000
VI. (IV-V) Resultado de Capital	**-550,000**
VII. Total de Ingresos + Donaciones	**91,532,525**
VIII. Total de Gastos	**91,532,525**
IX. (VII-(VIII-Intereses)) Resultado Primario	**0**
X. (VII-VIII) Resultado Financiero	**0**
XI. Fuente Financieras	**0**
XII. Aplicaciones Financieras	**0**
XIII. (XI-XII) Financiamiento Neto	**0**

Fuente : Sistema de Información de la Gestión Financiera (SIGEF)

Instituciones públicas descentralizadas y autónomas no financieras

Distribución Institucional por Estructura Programática y Fuente de Financiamiento

Valores RD$

PODER - CAPÍTULO - SUBCAPÍTULO - ESTRUCTURA PROGRAMÁTICA	FONDO GENERAL	DESTINO ESPECIFICO	FONDO PROPIOS	CRÉDITO INTERNO	CRÉDITO EXTERNO	DONACIONES EXTERNAS	TOTAL
5130-PARQUE ZOOLÓGICO NACIONAL	**73,712,525**		**17,820,000**				**91,532,525**
01-PARQUE ZOOLOGICO NACIONAL	**73,712,525**		**17,820,000**				**91,532,525**
11-Conservación y Exhibición de la Fauna	**73,712,525**		**17,820,000**				**91,532,525**
00-N/A	**73,712,525**		**17,820,000**				**91,532,525**
00-N/A	**73,712,525**		**17,820,000**				**91,532,525**
0001-Dirección y Administración	50,932,000		4,304,092				55,236,092
0002-Educación E Investigación Ambiental	15,196,000		1,443,865				16,639,865
0003-Protección, Exhibición E Investigación de la Fauna	7,584,525		12,072,043				19,656,568
TOTAL GENERAL	**73,712,525**		**17,820,000**				**91,532,525**

Fuente : Sistema de Información de la Gestión Financiera (SIGEF)

INSTITUCIONES PÚBLICAS DESCENTRALIZAS Y AUTÓNOMAS NO FINANCIERAS

Clasificación Objetal por Fuente de Financiamiento

Valores RD$

5130 - PARQUE ZOOLÓGICO NACIONAL

		FUENTES INTERNAS		
	OBJETO - CUENTA	FONDO GENERAL	FONDOS PROPIOS	TOTAL
2.1	**REMUNERACIONES Y CONTRIBUCIONES**	**50,200,000**	**930,000**	**51,130,000**
2.1.1	REMUNERACIONES	41,860,000	550,000	42,410,000
2.1.2	SOBRESUELDOS	2,520,000	30,000	2,550,000
2.1.3	DIETAS Y GASTOS DE REPRESENTACIÓN		200,000	200,000
2.1.4	GRATIFICACIONES Y BONIFICACIONES		150,000	150,000
2.1.5	CONTRIBUCIONES A LA SEGURIDAD SOCIAL	5,820,000		5,820,000
2.2	**CONTRATACIÓN DE SERVICIOS**	**4,837,094**	**3,405,000**	**8,242,094**
2.2.1	SERVICIOS BÁSICOS	3,337,662	285,000	3,622,662
2.2.4	TRANSPORTE Y ALMACENAJE		200,000	200,000
2.2.5	ALQUILERES Y RENTAS		350,000	350,000
2.2.6	SEGUROS	144,000	1,470,000	1,614,000
2.2.7	SERVICIOS DE CONSERVACIÓN, REPARACIONES MENORES E INSTALACIONES TEMPORALES		750,000	750,000
2.2.8	OTROS SERVICIOS NO INCLUIDOS EN CONCEPTOS ANTERIORES	1,355,432	350,000	1,705,432
2.3	**MATERIALES Y SUMINISTROS**	**18,675,431**	**12,935,000**	**31,610,431**
2.3.1	ALIMENTOS Y PRODUCTOS AGROFORESTALES	3,675,431	400,000	4,075,431
2.3.2	TEXTILES Y VESTUARIOS		1,170,569	1,170,569
2.3.3	PRODUCTOS DE PAPEL, CARTÓN E IMPRESOS		2,520,000	2,520,000
2.3.4	PRODUCTOS FARMACÉUTICOS		350,000	350,000
2.3.5	PRODUCTOS DE CUERO, CAUCHO Y PLÁSTICO		525,000	525,000
2.3.6	PRODUCTOS DE MINERALES, METÁLICOS Y NO METÁLICOS		1,180,000	1,180,000
2.3.7	COMBUSTIBLES, LUBRICANTES, PRODUCTOS QUÍMICOS Y CONEXOS		4,058,322	4,058,322
2.3.9	PRODUCTOS Y ÚTILES VARIOS	15,000,000	2,731,109	17,731,109
2.6	**BIENES MUEBLES, INMUEBLES E INTANGIBLES**		**550,000**	**550,000**
2.6.1	MOBILIARIO Y EQUIPO		550,000	550,000
	TOTAL	**73,712,525**	**17,820,000**	**91,532,525**

Fuente : Sistema de Información de la Gestión Financiera (SIGEF)

5131

INSTITUCIÓN

INSTITUTO DOMINICANO DE LAS TELECOMUNICACIONES

AÑO 2017

ORGANIGRAMA INSTITUTO DOMINICANO DE LAS TELECOMUNICACIONES

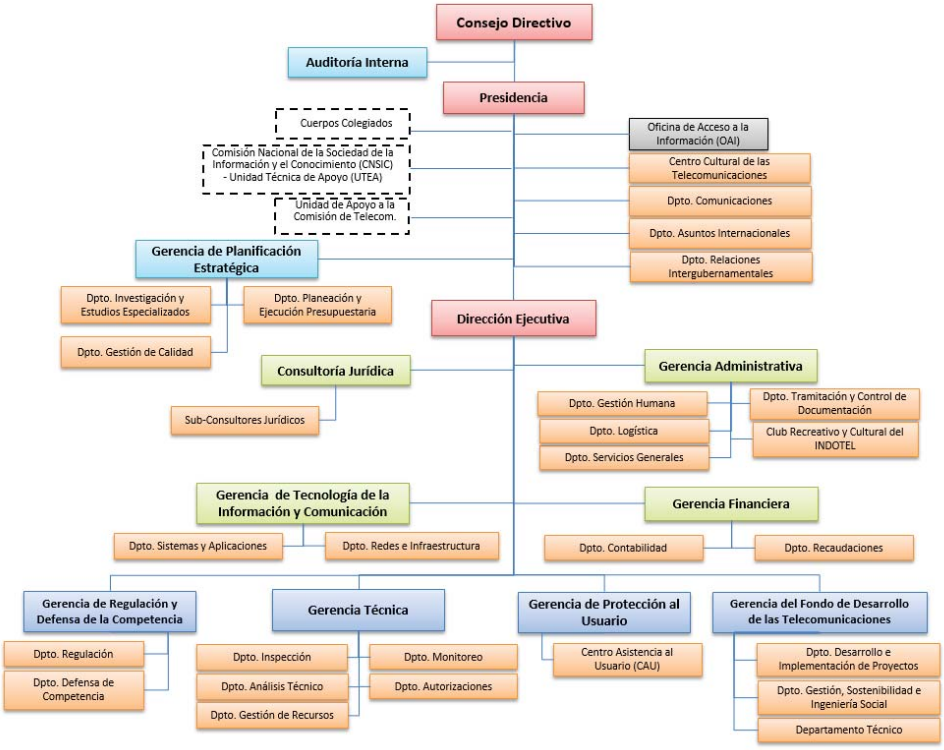

INSTITUTO DOMINICANO DE LAS TELECOMUNICACIONES

Misión

Promover el desarrollo de las telecomunicaciones implementando el principio del Servicio Universal para garantizar la existencia de una competencia sostenible, leal y efectiva en la prestación de los servicios públicos de telecomunicaciones, para defender y hacer efectivos los derechos de los clientes, usuarios y prestadores de los servicios de telecomunicaciones además de velar por el uso eficiente del dominio público del espectro radioeléctrico en el país.

Visión

Ser una entidad eficiente y transparente con el fin de regular y promover la prestación de servicios de telecomunicaciones en beneficio de la sociedad, en un marco de libre, leal y efectiva competencia para el desarrollo de las comunicaciones en nuestro país.

INSTITUCIONES PÚBLICAS DESCENTRALIZADAS Y AUTÓNOMAS NO FINANCIERAS

Cuenta Ahorro Inversión y Financiamiento

Valores RD$

5131 - INSTITUTO DOMINICANO DE LAS TELECOMUNICACIONES

DETALLE	PRESUPUESTO
I. Ingresos Corrientes	**2,006,942,168**
Impuestos	2,006,942,168
II. Gastos Corrientes	**1,905,235,862**
Gastos de consumo	1,854,909,598
Prestaciones de la seguridad social (sistema propio de la empresa)	441,176
Transferencias corrientes otorgadas	49,885,088
III. (I-II) Resultado Económico	**101,706,306**
IV. Ingresos de Capital	**0**
V. Gastos de Capital	**101,706,306**
Proyectos de Inversión	101,706,306
VI. (IV-V) Resultado de Capital	**-101,706,306**
VII. Total de Ingresos + Donaciones	**2,006,942,168**
VIII. Total de Gastos	**2,006,942,168**
IX. (VII-(VIII-Intereses)) Resultado Primario	**0**
X. (VII-VIII) Resultado Financiero	**0**
XI. Fuente Financieras	**0**
XII. Aplicaciones Financieras	**0**
XIII. (XI-XII) Financiamiento Neto	**0**

Fuente : Sistema de Información de la Gestión Financiera (SIGEF)

Instituciones públicas descentralizadas y autónomas no financieras

Distribución Institucional por Estructura Programática y Fuente de Financiamiento

Valores RD$

PODER - CAPÍTULO - SUBCAPÍTULO - ESTRUCTURA PROGRAMÁTICA	FONDO GENERAL	DESTINO ESPECIFICO	FONDO PROPIOS	CRÉDITO INTERNO	CRÉDITO EXTERNO	DONACIONES EXTERNAS	TOTAL
5131-INSTITUTO DOMINICANO DE LAS TELECOMUNICACIONES			**2,006,942,168**				**2,006,942,168**
01-INSTITUTO DOMINICANO DE LA TELECOMUNICACIONES			**2,006,942,168**				**2,006,942,168**
11-REGULACIÓN Y SUPERVISION PARA EL DESARROLLO DE LAS COMUNICACIONES			**2,006,942,168**				**2,006,942,168**
00-N/A			**2,006,942,168**				**2,006,942,168**
00-N/A			**2,006,942,168**				**2,006,942,168**
0001-Direccion Superior			390,608,857				390,608,857
0002-Administracion y Gestion Financiera			743,667,864				743,667,864
0003-Regulacion de al Defensa de la Competencia			39,398,242				39,398,242
0004-Fiscalizacion de Las Instalaciones y Mantenimientos de Las Redes			71,730,446				71,730,446
0005-Otorgamiento de Conseciones y Licencias			29,635,654				29,635,654
0006-Asistencia al Usuario			68,692,348				68,692,348
0007-Desarrollo de Las Telecomunicaciones			612,532,211				612,532,211
0008-Apoyo Cultural A Las Telecomunicaciones			50,676,546				50,676,546
TOTAL GENERAL			**2,006,942,168**				**2,006,942,168**

Fuente : Sistema de Información de la Gestión Financiera (SIGEF)

INSTITUCIONES PÚBLICAS DESCENTRALIZAS Y AUTÓNOMAS NO FINANCIERAS

Clasificación Objetal por Fuente de Financiamiento

Valores RD$

5131 - INSTITUTO DOMINICANO DE LAS TELECOMUNICACIONES

		FUENTES INTERNAS	
OBJETO - CUENTA		FONDOS PROPIOS	TOTAL
2.1	**REMUNERACIONES Y CONTRIBUCIONES**	**895,177,903**	**895,177,903**
2.1.1	REMUNERACIONES	724,621,384	724,621,384
2.1.2	SOBRESUELDOS	25,967,126	25,967,126
2.1.4	GRATIFICACIONES Y BONIFICACIONES	77,648,441	77,648,441
2.1.5	CONTRIBUCIONES A LA SEGURIDAD SOCIAL	66,940,952	66,940,952
2.2	**CONTRATACIÓN DE SERVICIOS**	**415,156,307**	**415,156,307**
2.2.1	SERVICIOS BÁSICOS	20,568,674	20,568,674
2.2.2	PUBLICIDAD, IMPRESIÓN Y ENCUADERNACIÓN	71,436,485	71,436,485
2.2.3	VIÁTICOS	10,429,068	10,429,068
2.2.4	TRANSPORTE Y ALMACENAJE	7,805,000	7,805,000
2.2.5	ALQUILERES Y RENTAS	55,423,280	55,423,280
2.2.6	SEGUROS	108,366,772	108,366,772
2.2.7	SERVICIOS DE CONSERVACIÓN, REPARACIONES MENORES E INSTALACIONES TEMPORALES	3,977,402	3,977,402
2.2.8	OTROS SERVICIOS NO INCLUIDOS EN CONCEPTOS ANTERIORES	137,149,626	137,149,626
2.3	**MATERIALES Y SUMINISTROS**	**544,575,388**	**544,575,388**
2.3.1	ALIMENTOS Y PRODUCTOS AGROFORESTALES	10,000,000	10,000,000
2.3.2	TEXTILES Y VESTUARIOS	1,983,294	1,983,294
2.3.3	PRODUCTOS DE PAPEL, CARTÓN E IMPRESOS	516,656,440	516,656,440
2.3.6	PRODUCTOS DE MINERALES, METÁLICOS Y NO METÁLICOS	417,142	417,142
2.3.7	COMBUSTIBLES, LUBRICANTES, PRODUCTOS QUÍMICOS Y CONEXOS	14,477,068	14,477,068
2.3.9	PRODUCTOS Y ÚTILES VARIOS	1,041,444	1,041,444
2.4	**TRANSFERENCIAS CORRIENTES**	**50,326,264**	**50,326,264**
2.4.1	TRANSFERENCIAS CORRIENTES AL SECTOR PRIVADO	50,326,264	50,326,264
2.6	**BIENES MUEBLES, INMUEBLES E INTANGIBLES**	**101,706,306**	**101,706,306**
2.6.1	MOBILIARIO Y EQUIPO	101,706,306	101,706,306
	TOTAL	**2,006,942,168**	**2,006,942,168**

Fuente : Sistema de Información de la Gestión Financiera (SIGEF)

5132

INSTITUCIÓN

INSTITUTO DOMINICANO DE INVESTIGACIONES AGROPECUARIAS Y FORESTALES

AÑO 2017

Organigrama del Instituto Dominicano de Investigaciones Agropecuarias y Forestales, IDIAF

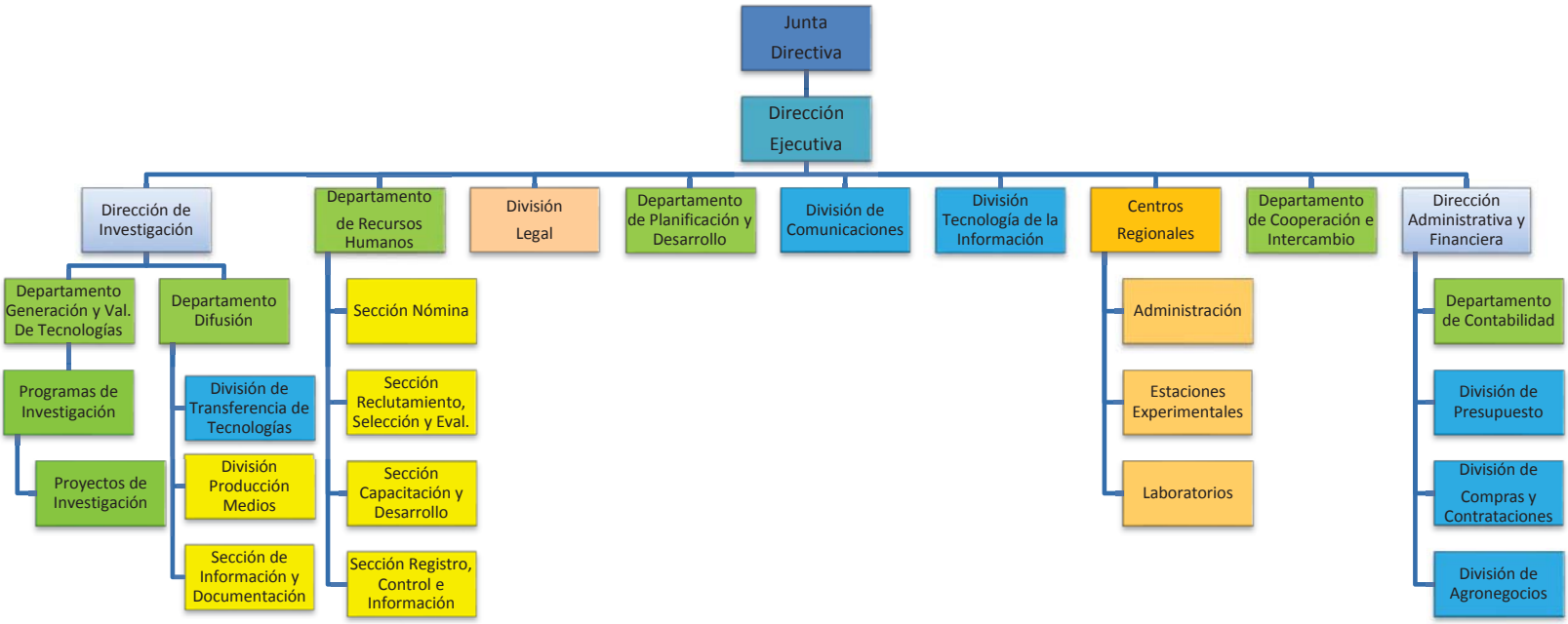

INSTITUTO DOMINICANO DE INVESTIGACIONES AGROPECUARIAS Y FORESTALES

Misión

Aportar a la seguridad alimentaria y a la competitividad de los agronegocios dominicanos:

a) Desarrollando y/o adaptando tecnologías que optimicen el aprovechamiento de los recursos naturales y humanos del país, al tiempo que aseguren sustentabilidad económica y ambiental, y contribuyan a reducir la pobreza y mejorar la calidad de vida de todos los dominicanos.

b) Integrando y promoviendo una mayor interacción con el resto de las instituciones del sector público agropecuario y el fortalecimiento y consolidación del sistema nacional de ciencia y tecnología.

Visión

Ser una institución reconocida por la calidad de sus aportes a la competitividad de los agronegocios dominicanos, la seguridad alimentaria y energética y al manejo sostenible de los recursos naturales del país.

INSTITUCIONES PÚBLICAS DESCENTRALIZADAS Y AUTÓNOMAS NO FINANCIERAS

Cuenta Ahorro Inversión y Financiamiento

Valores RD$

5132 - INSTITUTO DOMINICANO DE INVESTIGACIONES AGROPECUARIAS Y FORESTALES

DETALLE	PRESUPUESTO
I. Ingresos Corrientes	**270,628,385**
Ventas de bienes y servicios	20,734,376
Transferencias y donaciones corrientes recibidas	249,894,009
II. Gastos Corrientes	**230,680,553**
Gastos de consumo	230,415,153
Otros gastos corrientes	265,400
III. (I-II) Resultado Económico	**39,947,832**
IV. Ingresos de Capital	**0**
V. Gastos de Capital	**39,947,832**
Proyectos de Inversión	39,947,832
VI. (IV-V) Resultado de Capital	**-39,947,832**
VII. Total de Ingresos + Donaciones	**270,628,385**
VIII. Total de Gastos	**270,628,385**
IX. (VII-(VIII-Intereses)) Resultado Primario	**0**
X. (VII-VIII) Resultado Financiero	**0**
XI. Fuente Financieras	**0**
XII. Aplicaciones Financieras	**0**
XIII. (XI-XII) Financiamiento Neto	**0**

Fuente : Sistema de Información de la Gestión Financiera (SIGEF)

Instituciones públicas descentralizadas y autónomas no financieras

Distribución Institucional por Estructura Programática y Fuente de Financiamiento

Valores RD$

PODER - CAPÍTULO - SUBCAPÍTULO - ESTRUCTURA PROGRAMÁTICA	FONDO GENERAL	DESTINO ESPECIFICO	FONDO PROPIOS	CRÉDITO INTERNO	CRÉDITO EXTERNO	DONACIONES EXTERNAS	TOTAL
5132-INSTITUTO DOMINICANO DE INVESTIGACIONES AGROPECUARIAS Y FORESTALES	**212,818,372**		**20,734,376**			**37,075,637**	**270,628,385**
01-INSTITUTO DOMINICANO DE INVESTIGACIONES AGROPECUARIAS Y FORESTALES	**212,818,372**		**20,734,376**			**37,075,637**	**270,628,385**
11-Investigación para el Desarrollo Agrícola, Pecuaria y Forestal	**212,818,372**		**20,734,376**			**37,075,637**	**270,628,385**
00-N/A	**212,818,372**		**20,734,376**			**37,075,637**	**270,628,385**
00-N/A	**212,818,372**		**20,734,376**				**233,552,748**
0001-Dirección y Coordinación	47,064,627						47,064,627
0002-Gestión Administrativa de Centros Agropecuarios	97,144,055						97,144,055
0003-Generación Y/O Adaptación de Tecnologías Agrícola, Pecuario y Forestal	68,609,690		20,734,376				89,344,066
01-Construcción de Un Sistema de Gestión de Sanidad de Hortalizas en Invernaderos en la República Dominicana						**37,075,637**	**37,075,637**
0051-Instalar Un Centro de Inspección Bioquímica de Residuos de Pesticidas en Pantoja, Sto. Dgo. Este						79,023	79,023
0052-16 Seminarios para Las Buenas Prácticas de Producción para Capacitar A Un Total de 300 Personas Entre Productores, Técnicos y Funcionarios Colaboradores del Ministerio de Agricultura.						275,340	275,340
0054-Instalar Un Centro de Inspección Bioquímica de Residuos de Pesticidas en San Juan de la Maguana						33,052,690	33,052,690
0055-Productos y Utiles Varios						41,301	41,301
0056-Adquisición de Productos Quimicos y Conexos y Combustibles y Lubricantes						323,203	323,203
0059-Mobiliario y Equipos y Materiales y Suministro						91,780	91,780
0063-Se Instalaran Dos Estructuras de Invernaderos Una de Tipo Unitunel de 100 M2 y en San Juan de la Maguana y Otro Multitunel de 700 M2 en San José de Ocoa.						3,212,300	3,212,300
TOTAL GENERAL	**212,818,372**		**20,734,376**			**37,075,637**	**270,628,385**

Fuente : Sistema de Información de la Gestión Financiera (SIGEF)

INSTITUCIONES PÚBLICAS DESCENTRALIZAS Y AUTÓNOMAS NO FINANCIERAS

Clasificación Objetal Por Fuente de Financiamiento

Valores RD$

5132 - INSTITUTO DOMINICANO DE INVESTIGACIONES AGROPECUARIAS Y FORESTALES

		FUENTES INTERNAS			FUENTES EXTERNAS		TOTAL
	OBJETO - CUENTA	FONDO GENERAL	FONDOS PROPIOS	TOTAL	DONACION EXTERNA	TOTAL	
2.1	**REMUNERACIONES Y CONTRIBUCIONES**	**177,103,074**	**6,747,200**	**183,850,274**	**2,248,610**	**2,248,610**	**186,098,884**
2.1.1	REMUNERACIONES	153,402,774	3,071,200	156,473,974	2,248,610	2,248,610	158,722,584
2.1.2	SOBRESUELDOS	2,298,000	3,500,000	5,798,000			5,798,000
2.1.3	DIETAS Y GASTOS DE REPRESENTACIÓN	90,000	50,000	140,000			140,000
2.1.4	GRATIFICACIONES Y BONIFICACIONES		126,000	126,000			126,000
2.1.5	CONTRIBUCIONES A LA SEGURIDAD SOCIAL	21,312,300		21,312,300			21,312,300
2.2	**CONTRATACIÓN DE SERVICIOS**	**22,494,626**	**4,371,339**	**26,865,965**	**354,363**	**354,363**	**27,220,328**
2.2.1	SERVICIOS BÁSICOS	7,235,200	300,000	7,535,200			7,535,200
2.2.2	PUBLICIDAD, IMPRESIÓN Y ENCUADERNACIÓN	725,000	388,950	1,113,950			1,113,950
2.2.3	VIÁTICOS	805,000	947,820	1,752,820			1,752,820
2.2.4	TRANSPORTE Y ALMACENAJE	360,000	228,461	588,461			588,461
2.2.5	ALQUILERES Y RENTAS	3,650,726	63,000	3,713,726			3,713,726
2.2.6	SEGUROS	6,690,000		6,690,000			6,690,000
2.2.7	SERVICIOS DE CONSERVACIÓN, REPARACIONES MENORES E INSTALACIONES TEMPORALES	2,270,500	1,211,014	3,481,514	79,023	79,023	3,560,537
2.2.8	OTROS SERVICIOS NO INCLUIDOS EN CONCEPTOS ANTERIORES	758,200	1,232,094	1,990,294	275,340	275,340	2,265,634
2.3	**MATERIALES Y SUMINISTROS**	**12,514,672**	**7,449,642**	**19,964,314**	**31,260,364**	**31,260,364**	**51,224,678**
2.3.1	ALIMENTOS Y PRODUCTOS AGROFORESTALES	2,264,293	1,641,699	3,905,992			3,905,992
2.3.2	TEXTILES Y VESTUARIOS	39,600	191,630	231,230			231,230
2.3.3	PRODUCTOS DE PAPEL, CARTÓN E IMPRESOS	464,050	100,400	564,450	91,780	91,780	656,230
2.3.4	PRODUCTOS FARMACÉUTICOS	300,000	241,000	541,000			541,000
2.3.5	PRODUCTOS DE CUERO, CAUCHO Y PLÁSTICO	743,500	159,290	902,790			902,790
2.3.6	PRODUCTOS DE MINERALES, METÁLICOS Y NO METÁLICOS	287,900	173,760	461,660			461,660
2.3.7	COMBUSTIBLES, LUBRICANTES, PRODUCTOS QUÍMICOS Y CONEXOS	6,930,655	4,148,532	11,079,187	323,203	323,203	11,402,390
2.3.9	PRODUCTOS Y ÚTILES VARIOS	1,484,674	793,331	2,278,005	30,845,381	30,845,381	33,123,386
2.6	**BIENES MUEBLES, INMUEBLES E INTANGIBLES**	**706,000**	**1,816,195**	**2,522,195**			**2,522,195**
2.6.1	MOBILIARIO Y EQUIPO	526,000	591,127	1,117,127			1,117,127
2.6.2	MOBILIARIO Y EQUIPO EDUCACIONAL Y RECREATIVO		82,800	82,800			82,800
2.6.3	EQUIPO E INSTRUMENTAL, CIENTÍFICO Y LABORATORIO	80,000	127,000	207,000			207,000
2.6.5	MAQUINARIA, OTROS EQUIPOS Y HERRAMIENTAS	100,000	727,000	827,000			827,000
2.6.8	BIENES INTANGIBLES		288,268	288,268			288,268
2.7	**OBRAS**		**350,000**	**350,000**	**3,212,300**	**3,212,300**	**3,562,300**
2.7.2	INFRAESTRUCTURA		350,000	350,000	3,212,300	3,212,300	3,562,300
	TOTAL	**212,818,372**	**20,734,376**	**233,552,748**	**37,075,637**	**37,075,637**	**270,628,385**

Fuente : Sistema de Información de la Gestión Financiera (SIGEF)

5133

INSTITUCIÓN

MUSEO DE HISTORIA NATURAL

AÑO 2017

3.5. Organigrama Estructural.

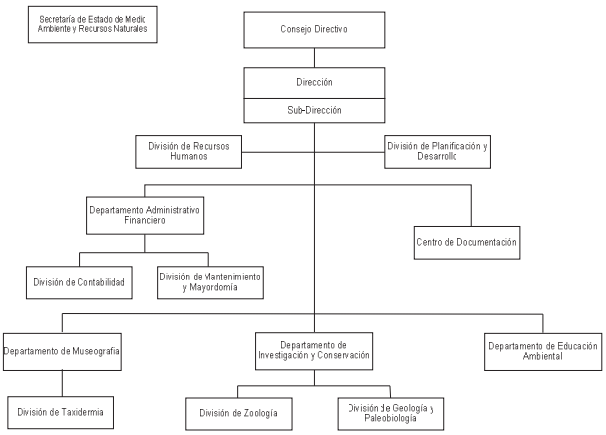

MUSEO NACIONAL DE HISTORIA NATURAL

Misión

El Museo Nacional de Historia Natural tiene como misión ser la institución depositaria de las muestras representativas de la naturaleza dominicana, realizar investigaciones científicas dirigidas a la conservación de la biodiversidad y educar a la comunidad sobre el mundo natural a través de exhibiciones museográficas.

Visión

Un museo moderno con alto nivel de excelencia donde se conjugan un personal calificado y comprometido con una adecuada capacidad institucional y financiera para asegurar el cuidado e incremento de la colección científica de fauna más importante del país, la creación y mantenimiento de exhibiciones modernas y dinámicas así como el desarrollo de programas de investigación, educación y extensión.

INSTITUCIONES PÚBLICAS DESCENTRALIZADAS Y AUTÓNOMAS NO FINANCIERAS

Cuenta Ahorro Inversión y Financiamiento

Valores RD$

5133 - MUSEO DE HISTORIA NATURAL

DETALLE	PRESUPUESTO
I. Ingresos Corrientes	**47,976,627**
Ventas de bienes y servicios	2,000,000
Transferencias y donaciones corrientes recibidas	45,976,627
II. Gastos Corrientes	**45,126,627**
Gastos de consumo	45,096,627
Transferencias corrientes otorgadas	30,000
III. (I-II) Resultado Económico	**2,850,000**
IV. Ingresos de Capital	**0**
V. Gastos de Capital	**2,850,000**
Proyectos de Inversión	2,850,000
VI. (IV-V) Resultado de Capital	**-2,850,000**
VII. Total de Ingresos + Donaciones	**47,976,627**
VIII. Total de Gastos	**47,976,627**
IX. (VII-(VIII-Intereses)) Resultado Primario	**0**
X. (VII-VIII) Resultado Financiero	**0**
XI. Fuente Financieras	**0**
XII. Aplicaciones Financieras	**0**
XIII. (XI-XII) Financiamiento Neto	**0**

Fuente : Sistema de Información de la Gestión Financiera (SIGEF)

Instituciones públicas descentralizadas y autónomas no financieras

Distribución Institucional por Estructura Programática y Fuente de Financiamiento

Valores RD$

PODER - CAPÍTULO - SUBCAPÍTULO - ESTRUCTURA PROGRAMÁTICA	FONDO GENERAL	DESTINO ESPECIFICO	FONDO PROPIOS	CRÉDITO INTERNO	CRÉDITO EXTERNO	DONACIONES EXTERNAS	TOTAL
5133-MUSEO DE HISTORIA NATURAL	**45,976,627**		**2,000,000**				**47,976,627**
01-MUSEO DE HISTORIA NATURAL	**45,976,627**		**2,000,000**				**47,976,627**
11-Estudio y Conservación de la Biodiversidad	**45,976,627**		**2,000,000**				**47,976,627**
00-N/A	**45,976,627**		**2,000,000**				**47,976,627**
00-N/A	**45,976,627**		**2,000,000**				**47,976,627**
0001-Dirección y Administración	34,711,683		2,000,000				36,711,683
0002-Investigación Científica y Colección de Especies.	6,693,586						6,693,586
0003-Educación Ambiental y Museografía	4,571,358						4,571,358
TOTAL GENERAL	**45,976,627**		**2,000,000**				**47,976,627**

Fuente : Sistema de Información de la Gestión Financiera (SIGEF)

INSTITUCIONES PÚBLICAS DESCENTRALIZAS Y AUTÓNOMAS NO FINANCIERAS

Clasificación Objetal por Fuente de Financiamiento

Valores RD$

5133 - MUSEO DE HISTORIA NATURAL

		FUENTES INTERNAS		
	OBJETO - CUENTA	FONDO GENERAL	FONDOS PROPIOS	TOTAL
2.1	**REMUNERACIONES Y CONTRIBUCIONES**	**26,050,520**	**1,150,000**	**27,200,520**
2.1.1	REMUNERACIONES	21,456,035		21,456,035
2.1.2	SOBRESUELDOS	888,000	1,100,000	1,988,000
2.1.3	DIETAS Y GASTOS DE REPRESENTACIÓN	760,000	50,000	810,000
2.1.5	CONTRIBUCIONES A LA SEGURIDAD SOCIAL	2,946,485		2,946,485
2.2	**CONTRATACIÓN DE SERVICIOS**	**10,975,398**	**145,000**	**11,120,398**
2.2.1	SERVICIOS BÁSICOS	4,159,430		4,159,430
2.2.2	PUBLICIDAD, IMPRESIÓN Y ENCUADERNACIÓN	1,000,000		1,000,000
2.2.3	VIÁTICOS	600,000	25,000	625,000
2.2.4	TRANSPORTE Y ALMACENAJE	254,000		254,000
2.2.6	SEGUROS	925,290		925,290
2.2.7	SERVICIOS DE CONSERVACIÓN, REPARACIONES MENORES E INSTALACIONES TEMPORALES	1,360,190	50,000	1,410,190
2.2.8	OTROS SERVICIOS NO INCLUIDOS EN CONCEPTOS ANTERIORES	2,676,488	70,000	2,746,488
2.3	**MATERIALES Y SUMINISTROS**	**6,070,709**	**705,000**	**6,775,709**
2.3.1	ALIMENTOS Y PRODUCTOS AGROFORESTALES	940,000	600,000	1,540,000
2.3.2	TEXTILES Y VESTUARIOS	126,220		126,220
2.3.3	PRODUCTOS DE PAPEL, CARTÓN E IMPRESOS	240,000		240,000
2.3.4	PRODUCTOS FARMACÉUTICOS	50,000		50,000
2.3.5	PRODUCTOS DE CUERO, CAUCHO Y PLÁSTICO	150,000		150,000
2.3.6	PRODUCTOS DE MINERALES, METÁLICOS Y NO METÁLICOS	300,000		300,000
2.3.7	COMBUSTIBLES, LUBRICANTES, PRODUCTOS QUÍMICOS Y CONEXOS	2,843,272		2,843,272
2.3.9	PRODUCTOS Y ÚTILES VARIOS	1,421,217	105,000	1,526,217
2.4	**TRANSFERENCIAS CORRIENTES**	**30,000**		**30,000**
2.4.7	TRANSFERENCIAS CORRIENTES AL SECTOR EXTERNO	30,000		30,000
2.6	**BIENES MUEBLES, INMUEBLES E INTANGIBLES**	**2,850,000**		**2,850,000**
2.6.1	MOBILIARIO Y EQUIPO	600,000		600,000
2.6.2	MOBILIARIO Y EQUIPO EDUCACIONAL Y RECREATIVO	50,000		50,000
2.6.4	VEHÍCULOS Y EQUIPO DE TRANSPORTE, TRACCIÓN Y ELEVACIÓN	2,000,000		2,000,000
2.6.5	MAQUINARIA, OTROS EQUIPOS Y HERRAMIENTAS	200,000		200,000
	TOTAL	**45,976,627**	**2,000,000**	**47,976,627**

Fuente : Sistema de Información de la Gestión Financiera (SIGEF)

5134

INSTITUCIÓN

ACUARIO NACIONAL

AÑO 2017

ORGANIGRAMA DEL ACUARIO NACIONAL

MAP
MINISTERIO DE ADMINISTRACIÓN PÚBLICA

Organigrama Actualizado
Julio, 2014.

ACUARIO NACIONAL

Misión

Institución Educativa, científica, cultural y recreativa que a través de exhibiciones de los ecosistemas acuáticos y sus poblaciones; de la investigación científica y la educación ambiental, promueve la protección y conservación de la flora y fauna costero-marina y de agua dulce.

Visión

Ser reconocida como una institución comprometida con la educación ambiental y la investigación científica para la protección y conservación del medio costero marino y dulceacuícola y su biodiversidad.

INSTITUCIONES PÚBLICAS DESCENTRALIZADAS Y AUTÓNOMAS NO FINANCIERAS

Cuenta Ahorro Inversión y Financiamiento

Valores RD$

5134 - ACUARIO NACIONAL

DETALLE	PRESUPUESTO
I. Ingresos Corrientes	**59,717,559**
Ventas de bienes y servicios	18,330,000
Transferencias y donaciones corrientes recibidas	41,387,559
II. Gastos Corrientes	**58,581,559**
Gastos de consumo	58,381,559
Otros gastos corrientes	200,000
III. (I-II) Resultado Económico	**1,136,000**
IV. Ingresos de Capital	**0**
V. Gastos de Capital	**1,136,000**
Proyectos de Inversión	1,136,000
VI. (IV-V) Resultado de Capital	**-1,136,000**
VII. Total de Ingresos + Donaciones	**59,717,559**
VIII. Total de Gastos	**59,717,559**
IX. (VII-(VIII-Intereses)) Resultado Primario	**0**
X. (VII-VIII) Resultado Financiero	**0**
XI. Fuente Financieras	**0**
XII. Aplicaciones Financieras	**0**
XIII. (XI-XII) Financiamiento Neto	**0**

Fuente : Sistema de Información de la Gestión Financiera (SIGEF)

Instituciones públicas descentralizadas y autónomas no financieras

Distribución Institucional por Estructura Programática y Fuente de Financiamiento

Valores RD$

PODER - CAPÍTULO - SUBCAPÍTULO - ESTRUCTURA PROGRAMÁTICA	FONDO GENERAL	DESTINO ESPECIFICO	FONDO PROPIOS	CRÉDITO INTERNO	CRÉDITO EXTERNO	DONACIONES EXTERNAS	TOTAL
5134-ACUARIO NACIONAL	**41,387,559**		**18,330,000**				**59,717,559**
01-ACUARIO NACIONAL	**41,387,559**		**18,330,000**				**59,717,559**
11-Conservación y Exhibición de la Flora y Fauna Acuáticas	**41,387,559**		**18,330,000**				**59,717,559**
00-N/A	**41,387,559**		**18,330,000**				**59,717,559**
00-N/A	**41,387,559**		**18,330,000**				**59,717,559**
0001-Dirección y Administración Financiera	26,091,612		7,766,000				33,857,612
0002-Exhibición, Conservación E Investigación de los Recursos Acuáticos	12,461,136		9,631,000				22,092,136
0003-Educación y Divulgación Ambiental	2,834,811		933,000				3,767,811
TOTAL GENERAL	**41,387,559**		**18,330,000**				**59,717,559**

Fuente : Sistema de Información de la Gestión Financiera (SIGEF)

INSTITUCIONES PÚBLICAS DESCENTRALIZAS Y AUTÓNOMAS NO FINANCIERAS

Clasificación Objetal por Fuente de Financiamiento

Valores RD$

5134 - ACUARIO NACIONAL

		FUENTES INTERNAS		
	OBJETO - CUENTA	FONDO GENERAL	FONDOS PROPIOS	TOTAL
2.1	**REMUNERACIONES Y CONTRIBUCIONES**	**30,816,764**	**2,255,000**	**33,071,764**
2.1.1	REMUNERACIONES	25,545,000	125,000	25,670,000
2.1.2	SOBRESUELDOS	1,690,500	1,965,000	3,655,500
2.1.3	DIETAS Y GASTOS DE REPRESENTACIÓN		165,000	165,000
2.1.5	CONTRIBUCIONES A LA SEGURIDAD SOCIAL	3,581,264		3,581,264
2.2	**CONTRATACIÓN DE SERVICIOS**	**5,343,533**	**7,412,000**	**12,755,533**
2.2.1	SERVICIOS BÁSICOS	4,911,533	1,057,000	5,968,533
2.2.2	PUBLICIDAD, IMPRESIÓN Y ENCUADERNACIÓN		415,000	415,000
2.2.3	VIÁTICOS		200,000	200,000
2.2.6	SEGUROS	432,000	710,000	1,142,000
2.2.7	SERVICIOS DE CONSERVACIÓN, REPARACIONES MENORES E INSTALACIONES TEMPORALES		3,950,000	3,950,000
2.2.8	OTROS SERVICIOS NO INCLUIDOS EN CONCEPTOS ANTERIORES		1,080,000	1,080,000
2.3	**MATERIALES Y SUMINISTROS**	**5,227,262**	**7,527,000**	**12,754,262**
2.3.1	ALIMENTOS Y PRODUCTOS AGROFORESTALES		2,145,000	2,145,000
2.3.2	TEXTILES Y VESTUARIOS	25,000	855,000	880,000
2.3.3	PRODUCTOS DE PAPEL, CARTÓN E IMPRESOS	180,000	220,000	400,000
2.3.4	PRODUCTOS FARMACÉUTICOS		255,000	255,000
2.3.5	PRODUCTOS DE CUERO, CAUCHO Y PLÁSTICO	76,579	360,000	436,579
2.3.6	PRODUCTOS DE MINERALES, METÁLICOS Y NO METÁLICOS		520,000	520,000
2.3.7	COMBUSTIBLES, LUBRICANTES, PRODUCTOS QUÍMICOS Y CONEXOS	4,250,000	1,282,000	5,532,000
2.3.9	PRODUCTOS Y ÚTILES VARIOS	695,683	1,890,000	2,585,683
2.6	**BIENES MUEBLES, INMUEBLES E INTANGIBLES**		**1,136,000**	**1,136,000**
2.6.1	MOBILIARIO Y EQUIPO		330,000	330,000
2.6.5	MAQUINARIA, OTROS EQUIPOS Y HERRAMIENTAS		806,000	806,000
	TOTAL	**41,387,559**	**18,330,000**	**59,717,559**

Fuente : Sistema de Información de la Gestión Financiera (SIGEF)

5135

INSTITUCIÓN

OFICINA NACIONAL DE PROPIEDAD INDUSTRIAL

AÑO 2017

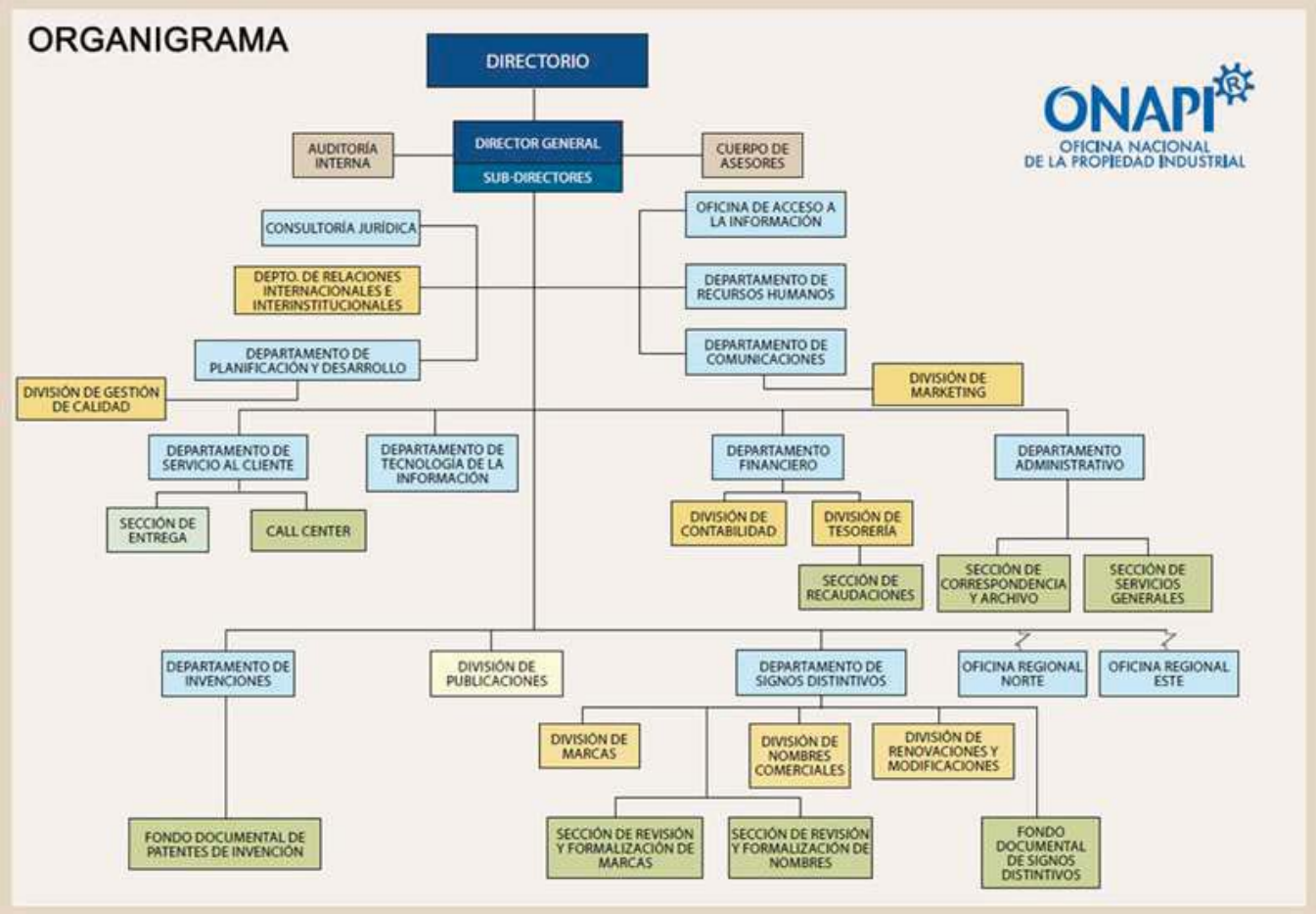
ORGANIGRAMA
DIRECTORIO
ONAPI
OFICINA NACIONAL DE LA PROPIEDAD INDUSTRIAL
AUDITORÍA INTERNA
DIRECTOR GENERAL
SUB-DIRECTORES
CUERPO DE ASESORES
CONSULTORÍA JURÍDICA
OFICINA DE ACCESO A LA INFORMACIÓN
DEPTO. DE RELACIONES INTERNACIONALES E INTERINSTITUCIONALES
DEPARTAMENTO DE RECURSOS HUMANOS
DEPARTAMENTO DE PLANIFICACIÓN Y DESARROLLO
DEPARTAMENTO DE COMUNICACIONES
DIVISIÓN DE GESTIÓN DE CALIDAD
DIVISIÓN DE MARKETING
DEPARTAMENTO DE SERVICIO AL CLIENTE
DEPARTAMENTO DE TECNOLOGÍA DE LA INFORMACIÓN
DEPARTAMENTO FINANCIERO
DEPARTAMENTO ADMINISTRATIVO
SECCIÓN DE ENTREGA
CALL CENTER
DIVISIÓN DE CONTABILIDAD
DIVISIÓN DE TESORERÍA
SECCIÓN DE RECAUDACIONES
SECCIÓN DE CORRESPONDENCIA Y ARCHIVO
SECCIÓN DE SERVICIOS GENERALES
DEPARTAMENTO DE INVENCIONES
DIVISIÓN DE PUBLICACIONES
DEPARTAMENTO DE SIGNOS DISTINTIVOS
OFICINA REGIONAL NORTE
OFICINA REGIONAL ESTE
DIVISIÓN DE MARCAS
DIVISIÓN DE NOMBRES COMERCIALES
DIVISIÓN DE RENOVACIONES Y MODIFICACIONES
FONDO DOCUMENTAL DE PATENTES DE INVENCIÓN
SECCIÓN DE REVISIÓN Y FORMALIZACIÓN DE MARCAS
SECCIÓN DE REVISIÓN Y FORMALIZACIÓN DE NOMBRES
FONDO DOCUMENTAL DE SIGNOS DISTINTIVOS

OFICINA NACIONAL DE PROPIEDAD INDUSTRIAL

Misión

Somos la gran familia ONAPI, una organización gubernamental garante de los derechos de Propiedad Industrial, con responsabilidad social, comprometida con su promoción y difusión en beneficio del país, integrada por profesionales eficientes e innovadores, que trabajan en equipo por la prestación de servicios de excelente calidad.

Visión

Consolidarnos como una organización innovadora de clase mundial, gestionada por profesionales que asumen la excelencia y promueven na cultura de los derechos de propiedad industrial, en completa alineación con el cliente y la sociedad.

INSTITUCIONES PÚBLICAS DESCENTRALIZADAS Y AUTÓNOMAS NO FINANCIERAS

Cuenta Ahorro Inversión y Financiamiento

Valores RD$

5135 - OFICINA NACIONAL DE PROPIEDAD INDUSTRIAL

DETALLE	PRESUPUESTO
I. Ingresos Corrientes	**373,201,454**
Ventas de bienes y servicios	328,195,504
Transferencias y donaciones corrientes recibidas	45,005,950
II. Gastos Corrientes	**354,521,454**
Gastos de consumo	349,376,170
Transferencias corrientes otorgadas	5,145,284
III. (I-II) Resultado Económico	**18,680,000**
IV. Ingresos de Capital	**0**
V. Gastos de Capital	**18,680,000**
Proyectos de Inversión	18,680,000
VI. (IV-V) Resultado de Capital	**-18,680,000**
VII. Total de Ingresos + Donaciones	**373,201,454**
VIII. Total de Gastos	**373,201,454**
IX. (VII-(VIII-Intereses)) Resultado Primario	**0**
X. (VII-VIII) Resultado Financiero	**0**
XI. Fuente Financieras	**0**
XII. Aplicaciones Financieras	**0**
XIII. (XI-XII) Financiamiento Neto	**0**

Fuente : Sistema de Información de la Gestión Financiera (SIGEF)

Instituciones públicas descentralizadas y autónomas no financieras

Distribución Institucional por Estructura Programática y Fuente de Financiamiento

Valores RD$

PODER - CAPÍTULO - SUBCAPÍTULO - ESTRUCTURA PROGRAMÁTICA	FONDO GENERAL	DESTINO ESPECIFICO	FONDO PROPIOS	CRÉDITO INTERNO	CRÉDITO EXTERNO	DONACIONES EXTERNAS	TOTAL
5135-OFICINA NACIONAL DE PROPIEDAD INDUSTRIAL	**45,005,950**		**328,195,504**				**373,201,454**
01-OFICINA NACIONAL DE LA PROPIEDAD INDUSTRIAL	**45,005,950**		**328,195,504**				**373,201,454**
11-Administración,Concesión y Registro de Signos Distintivos	**45,005,950**		**323,050,220**				**368,056,170**
00-N/A	**45,005,950**		**323,050,220**				**368,056,170**
00-N/A	**45,005,950**		**323,050,220**				**368,056,170**
0001-Dirección y Coordinación	34,809,265		261,352,268				296,161,533
0002-Nombres Comerciales, Registro y Legalización de Signos Distintivos	6,513,290		41,261,979				47,775,269
0003-Registro de Patentes, Diseños Industriales y Modelos de Utilidad	3,683,395		20,435,973				24,119,368
98-Administración de Fondos Especiales			**3,120,284**				**3,120,284**
00-N/A			**3,120,284**				**3,120,284**
00-N/A			**3,120,284**				**3,120,284**
0000-N/A			3,120,284				3,120,284
99-Administración de Transferencias y Activos Financieros			**2,025,000**				**2,025,000**
00-N/A			**2,025,000**				**2,025,000**
00-N/A			**2,025,000**				**2,025,000**
0000-N/A			2,025,000				2,025,000
TOTAL GENERAL	**45,005,950**		**328,195,504**				**373,201,454**

Fuente : Sistema de Información de la Gestión Financiera (SIGEF)

INSTITUCIONES PÚBLICAS DESCENTRALIZAS Y AUTÓNOMAS NO FINANCIERAS

Clasificación Objetal por Fuente de Financiamiento

Valores RD$

5135 - OFICINA NACIONAL DE PROPIEDAD INDUSTRIAL

		FUENTES INTERNAS		
	OBJETO - CUENTA	FONDO GENERAL	FONDOS PROPIOS	TOTAL
2.1	**REMUNERACIONES Y CONTRIBUCIONES**	**45,005,950**	**212,758,970**	**257,764,920**
2.1.1	REMUNERACIONES	27,700,000	178,471,388	206,171,388
2.1.2	SOBRESUELDOS	6,585,627	9,149,240	15,734,867
2.1.4	GRATIFICACIONES Y BONIFICACIONES	10,720,323	250,000	10,970,323
2.1.5	CONTRIBUCIONES A LA SEGURIDAD SOCIAL		24,888,342	24,888,342
2.2	**CONTRATACIÓN DE SERVICIOS**		**59,585,357**	**59,585,357**
2.2.1	SERVICIOS BÁSICOS		14,206,114	14,206,114
2.2.2	PUBLICIDAD, IMPRESIÓN Y ENCUADERNACIÓN		18,118,203	18,118,203
2.2.3	VIÁTICOS		1,326,845	1,326,845
2.2.4	TRANSPORTE Y ALMACENAJE		772,238	772,238
2.2.5	ALQUILERES Y RENTAS		1,291,930	1,291,930
2.2.6	SEGUROS		2,306,086	2,306,086
2.2.7	SERVICIOS DE CONSERVACIÓN, REPARACIONES MENORES E INSTALACIONES TEMPORALES		3,300,000	3,300,000
2.2.8	OTROS SERVICIOS NO INCLUIDOS EN CONCEPTOS ANTERIORES		18,263,941	18,263,941
2.3	**MATERIALES Y SUMINISTROS**		**32,025,893**	**32,025,893**
2.3.1	ALIMENTOS Y PRODUCTOS AGROFORESTALES		13,180,000	13,180,000
2.3.2	TEXTILES Y VESTUARIOS		200,000	200,000
2.3.3	PRODUCTOS DE PAPEL, CARTÓN E IMPRESOS		3,361,820	3,361,820
2.3.4	PRODUCTOS FARMACÉUTICOS		50,000	50,000
2.3.5	PRODUCTOS DE CUERO, CAUCHO Y PLÁSTICO		570,000	570,000
2.3.6	PRODUCTOS DE MINERALES, METÁLICOS Y NO METÁLICOS		490,000	490,000
2.3.7	COMBUSTIBLES, LUBRICANTES, PRODUCTOS QUÍMICOS Y CONEXOS		7,035,820	7,035,820
2.3.9	PRODUCTOS Y ÚTILES VARIOS		7,138,253	7,138,253
2.4	**TRANSFERENCIAS CORRIENTES**		**5,145,284**	**5,145,284**
2.4.1	TRANSFERENCIAS CORRIENTES AL SECTOR PRIVADO		2,520,284	2,520,284
2.4.2	TRANSFERENCIAS CORRIENTES AL GOBIERNO GENERAL NACIONAL		2,025,000	2,025,000
2.4.7	TRANSFERENCIAS CORRIENTES AL SECTOR EXTERNO		600,000	600,000
2.6	**BIENES MUEBLES, INMUEBLES E INTANGIBLES**		**15,680,000**	**15,680,000**
2.6.1	MOBILIARIO Y EQUIPO		7,430,000	7,430,000
2.6.2	MOBILIARIO Y EQUIPO EDUCACIONAL Y RECREATIVO		350,000	350,000
2.6.4	VEHÍCULOS Y EQUIPO DE TRANSPORTE, TRACCIÓN Y ELEVACIÓN		4,000,000	4,000,000
2.6.5	MAQUINARIA, OTROS EQUIPOS Y HERRAMIENTAS		200,000	200,000
2.6.8	BIENES INTANGIBLES		3,700,000	3,700,000
2.7	**OBRAS**		**3,000,000**	**3,000,000**
2.7.1	OBRAS EN EDIFICACIONES		3,000,000	3,000,000
	TOTAL	**45,005,950**	**328,195,504**	**373,201,454**

Fuente : Sistema de Información de la Gestión Financiera (SIGEF)

5136

INSTITUCIÓN

CONSEJO DOMINICANO DEL CAFÉ

AÑO 2017

ORGANIGRAMA DEL CONSEJO DOMINICANO DEL CAFÉ (CODOCAFE)

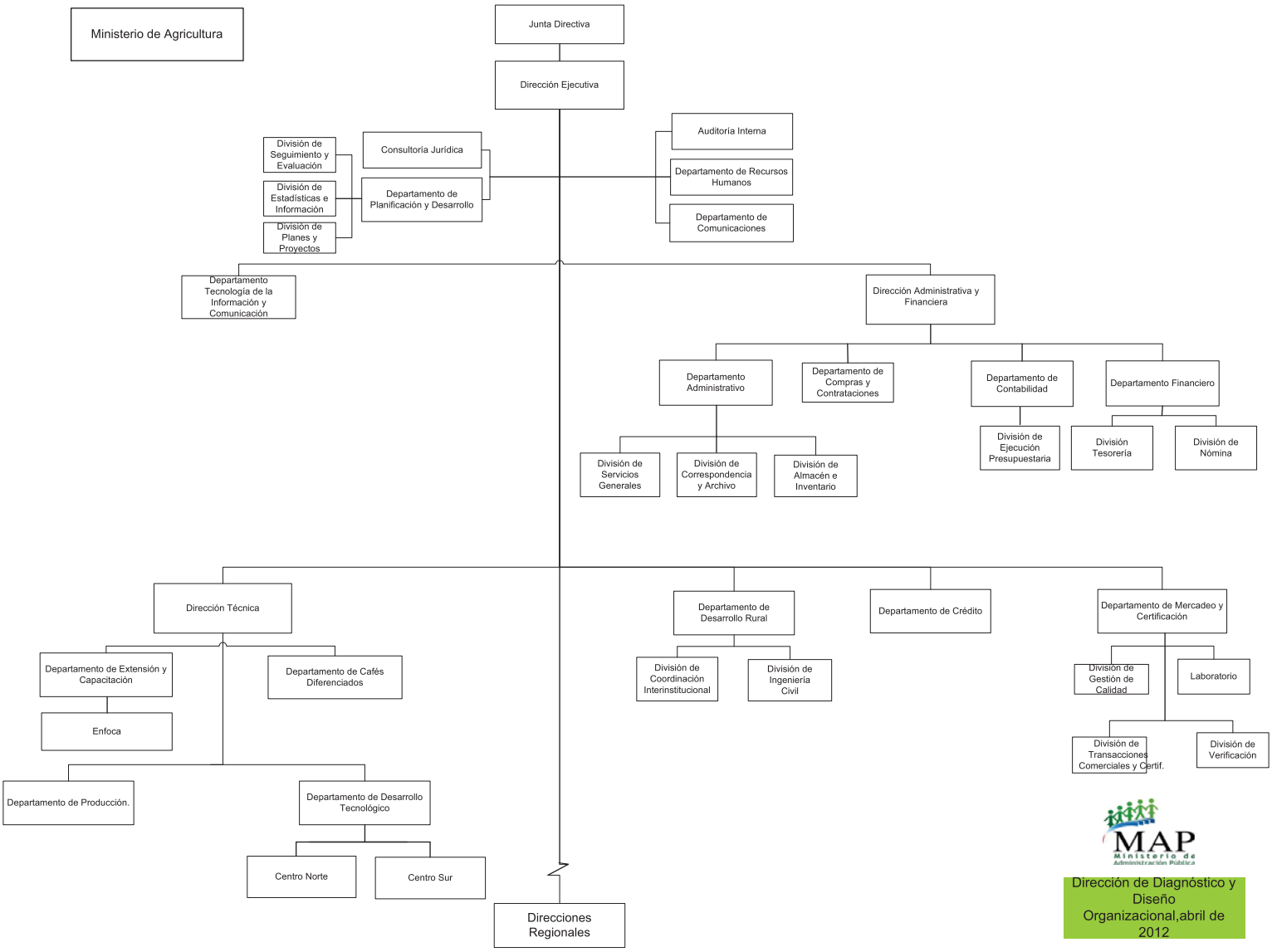

MAP
Ministerio de Administración Pública

Dirección de Diagnóstico y Diseño Organizacional,abril de 2012

CONSEJO DOMINICANO DEL CAFÉ

Misión

Planificación y ejecución de la política cafetalera nacional, con una orientación hacia el sub-sector cafetalero, con miras a lograr el bienestar social y económico de una gran familia constituida por caficultores, comerciantes y consumidores de café

Visión

Ser una institución que a la luz de la globalización y mundialización de las economías, propicie el desarrollo y consolidación de una caficultora sostenible en base a criterios de producción de mejor calidad, competitividad y reducción de costos, agregándoles mayor valor al producto y con una orientación hacia mercados más exigentes y que ofrezcan mejores precios.

INSTITUCIONES PÚBLICAS DESCENTRALIZADAS Y AUTÓNOMAS NO FINANCIERAS

Cuenta Ahorro Inversión y Financiamiento

Valores RD$

5136 - CONSEJO DOMINICANO DEL CAFÉ

DETALLE	PRESUPUESTO
I. Ingresos Corrientes	**276,241,031**
Transferencias y donaciones corrientes recibidas	276,241,031
II. Gastos Corrientes	**274,427,031**
Gastos de consumo	273,527,031
Transferencias corrientes otorgadas	900,000
III. (I-II) Resultado Económico	**1,814,000**
IV. Ingresos de Capital	**6,734,262**
V. Gastos de Capital	**8,548,262**
Proyectos de Inversión	8,548,262
VI. (IV-V) Resultado de Capital	**-1,814,000**
VII. Total de Ingresos + Donaciones	**282,975,293**
VIII. Total de Gastos	**282,975,293**
IX. (VII-(VIII-Intereses)) Resultado Primario	**0**
X. (VII-VIII) Resultado Financiero	**0**
XI. Fuente Financieras	**0**
XII. Aplicaciones Financieras	**0**
XIII. (XI-XII) Financiamiento Neto	**0**

Fuente : Sistema de Información de la Gestión Financiera (SIGEF)

Instituciones públicas descentralizadas y autónomas no financieras

Distribución Institucional por Estructura Programática y Fuente de Financiamiento

Valores RD$

PODER - CAPÍTULO - SUBCAPÍTULO - ESTRUCTURA PROGRAMÁTICA	FONDO GENERAL	DESTINO ESPECIFICO	FONDO PROPIOS	CRÉDITO INTERNO	CRÉDITO EXTERNO	DONACIONES EXTERNAS	TOTAL
5136-CONSEJO DOMINICANO DEL CAFÉ	**282,975,293**						**282,975,293**
01-CONSEJO DOMINICANO DEL CAFÉ	**282,975,293**						**282,975,293**
11-Regulación y Desarrollo de la Caficultura	**282,075,293**						**282,075,293**
00-N/A	**282,075,293**						**282,075,293**
00-N/A	**275,341,031**						**275,341,031**
0001-Dirección y Coordinación	144,541,310						144,541,310
0002-Inspección, Control de la Calidad y Certificación	8,979,661						8,979,661
0003-Asistencia Técnica y Manejo Integrado de Plagas	44,221,549						44,221,549
0004-Capacitaciones A Productores	3,040,070						3,040,070
0005-Apoyo A la Producción de Plantas de Café	64,131,088						64,131,088
0006-Investigación para el Desarrollo de la Caficultura	7,187,353						7,187,353
0007-Infraestructura y Vías de Acceso A Predios Cafetaleros	3,240,000						3,240,000
01-Mejoramiento de la Produccion de Cafe en la Republica Dominicana	**6,734,262**						**6,734,262**
0051-Mejoramiento Genetico de Las Plantaciones de Cafe	6,734,262						6,734,262
98-Administración de Contribuciones Especiales	**900,000**						**900,000**
00-N/A	**900,000**						**900,000**
00-N/A	**900,000**						**900,000**
0000-N/A	900,000						900,000
TOTAL GENERAL	**282,975,293**						**282,975,293**

Fuente : Sistema de Información de la Gestión Financiera (SIGEF)

INSTITUCIONES PÚBLICAS DESCENTRALIZAS Y AUTÓNOMAS NO FINANCIERAS

Clasificación Objetal por Fuente de Financiamiento

Valores RD$

5136 - CONSEJO DOMINICANO DEL CAFÉ

		FUENTES INTERNAS	
	OBJETO - CUENTA	FONDO GENERAL	TOTAL
2.1	**REMUNERACIONES Y CONTRIBUCIONES**	**191,559,468**	**191,559,468**
2.1.1	REMUNERACIONES	165,861,708	165,861,708
2.1.2	SOBRESUELDOS	3,182,356	3,182,356
2.1.3	DIETAS Y GASTOS DE REPRESENTACIÓN	680,400	680,400
2.1.5	CONTRIBUCIONES A LA SEGURIDAD SOCIAL	21,835,004	21,835,004
2.2	**CONTRATACIÓN DE SERVICIOS**	**18,946,854**	**18,946,854**
2.2.1	SERVICIOS BÁSICOS	5,830,760	5,830,760
2.2.2	PUBLICIDAD, IMPRESIÓN Y ENCUADERNACIÓN	490,000	490,000
2.2.3	VIÁTICOS	902,500	902,500
2.2.4	TRANSPORTE Y ALMACENAJE	372,000	372,000
2.2.5	ALQUILERES Y RENTAS	4,475,794	4,475,794
2.2.6	SEGUROS	170,000	170,000
2.2.7	SERVICIOS DE CONSERVACIÓN, REPARACIONES MENORES E INSTALACIONES TEMPORALES	3,462,800	3,462,800
2.2.8	OTROS SERVICIOS NO INCLUIDOS EN CONCEPTOS ANTERIORES	3,243,000	3,243,000
2.3	**MATERIALES Y SUMINISTROS**	**63,020,709**	**63,020,709**
2.3.1	ALIMENTOS Y PRODUCTOS AGROFORESTALES	30,431,209	30,431,209
2.3.3	PRODUCTOS DE PAPEL, CARTÓN E IMPRESOS	2,050,000	2,050,000
2.3.5	PRODUCTOS DE CUERO, CAUCHO Y PLÁSTICO	5,720,000	5,720,000
2.3.6	PRODUCTOS DE MINERALES, METÁLICOS Y NO METÁLICOS	1,246,000	1,246,000
2.3.7	COMBUSTIBLES, LUBRICANTES, PRODUCTOS QUÍMICOS Y CONEXOS	21,686,000	21,686,000
2.3.9	PRODUCTOS Y ÚTILES VARIOS	1,887,500	1,887,500
2.4	**TRANSFERENCIAS CORRIENTES**	**900,000**	**900,000**
2.4.7	TRANSFERENCIAS CORRIENTES AL SECTOR EXTERNO	900,000	900,000
2.6	**BIENES MUEBLES, INMUEBLES E INTANGIBLES**	**1,814,000**	**1,814,000**
2.6.1	MOBILIARIO Y EQUIPO	514,000	514,000
2.6.5	MAQUINARIA, OTROS EQUIPOS Y HERRAMIENTAS	1,300,000	1,300,000
2.7	**OBRAS**	**6,734,262**	**6,734,262**
2.7.2	INFRAESTRUCTURA	6,734,262	6,734,262
	TOTAL	**282,975,293**	**282,975,293**

Fuente : Sistema de Información de la Gestión Financiera (SIGEF)

5137

INSTITUCIÓN

INSTITUTO DUARTIANO

AÑO 2017

3.5. Organigrama Estructural.

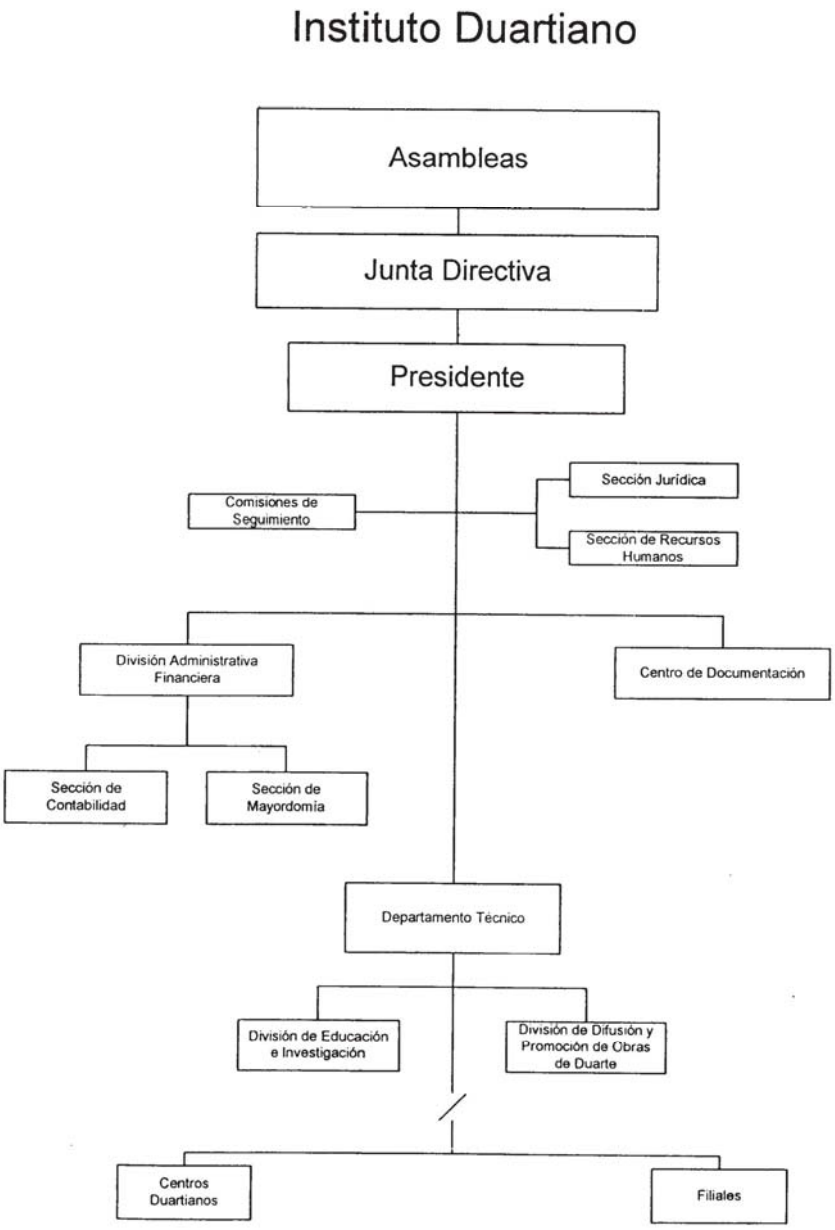

INSTITUTO DUARTIANO DOMINICANO

Misión

Difundir la vida, la obra y ejemplo del Padre de la Patria Juan Pablo Duarte, en primer lugar, y en segundo término, de los trinitarios y de los próceres de la Restauración, para la edificación moral y cívica del pueblo dominicano y su mejor formación.

Visión

Ser la institución responsable de trabajar sin desmayos para que el Pueblo Dominicano conozca la verdadera historia de la vida, la obra, el pensamiento y los sacrificios de Juan Pablo Duarte y sus seguidores; y que este conocimiento se cimente en las nuevas generaciones como un ejemplo a seguir para que los futuros ciudadanos de nuestro país trabajen para construir una patria edificada sobre la base de la moral y la responsabilidad ciudadana.

INSTITUCIONES PÚBLICAS DESCENTRALIZADAS Y AUTÓNOMAS NO FINANCIERAS

Cuenta Ahorro Inversión y Financiamiento

Valores RD$

5137 - INSTITUTO DUARTIANO

DETALLE	PRESUPUESTO
I. Ingresos Corrientes	**16,769,023**
Transferencias y donaciones corrientes recibidas	16,769,023
II. Gastos Corrientes	**16,754,023**
Gastos de consumo	16,754,023
III. (I-II) Resultado Económico	**15,000**
IV. Ingresos de Capital	**0**
V. Gastos de Capital	**15,000**
Proyectos de Inversión	15,000
VI. (IV-V) Resultado de Capital	**-15,000**
VII. Total de Ingresos + Donaciones	**16,769,023**
VIII. Total de Gastos	**16,769,023**
IX. (VII-(VIII-Intereses)) Resultado Primario	**0**
X. (VII-VIII) Resultado Financiero	**0**
XI. Fuente Financieras	**0**
XII. Aplicaciones Financieras	**0**
XIII. (XI-XII) Financiamiento Neto	**0**

Fuente : Sistema de Información de la Gestión Financiera (SIGEF)

Instituciones públicas descentralizadas y autónomas no financieras

Distribución Institucional por Estructura Programática y Fuente de Financiamiento

Valores RD$

PODER - CAPÍTULO - SUBCAPÍTULO - ESTRUCTURA PROGRAMÁTICA	FONDO GENERAL	DESTINO ESPECIFICO	FONDO PROPIOS	CRÉDITO INTERNO	CRÉDITO EXTERNO	DONACIONES EXTERNAS	TOTAL
5137-INSTITUTO DUARTIANO	**16,769,023**						**16,769,023**
01-INSTITUTO DUARTIANO	**16,769,023**						**16,769,023**
11-Concientizar y Educar al Pueblo Dominicano sobre la vida y obra del Patricio Juan Pablo Duarte	**16,769,023**						**16,769,023**
00-N/A	**16,769,023**						**16,769,023**
00-N/A	**16,769,023**						**16,769,023**
0001-Dirección, Coordinación Superior y Administrativa	15,217,023						15,217,023
0002-Difusión y Estudio de la Vida y Obra de Juan Pablo Duarte	1,552,000						1,552,000
TOTAL GENERAL	**16,769,023**						**16,769,023**

Fuente : Sistema de Información de la Gestión Financiera (SIGEF)

INSTITUCIONES PÚBLICAS DESCENTRALIZAS Y AUTÓNOMAS NO FINANCIERAS

Clasificación Objetal por Fuente de Financiamiento

Valores RD$

5137 - INSTITUTO DUARTIANO

		FUENTES INTERNAS	
OBJETO - CUENTA		FONDO GENERAL	TOTAL
2.1	**REMUNERACIONES Y CONTRIBUCIONES**	**9,033,458**	**9,033,458**
2.1.1	REMUNERACIONES	7,047,500	7,047,500
2.1.2	SOBRESUELDOS	670,500	670,500
2.1.3	DIETAS Y GASTOS DE REPRESENTACIÓN	360,000	360,000
2.1.5	CONTRIBUCIONES A LA SEGURIDAD SOCIAL	955,458	955,458
2.2	**CONTRATACIÓN DE SERVICIOS**	**1,916,500**	**1,916,500**
2.2.1	SERVICIOS BÁSICOS	679,500	679,500
2.2.2	PUBLICIDAD, IMPRESIÓN Y ENCUADERNACIÓN	407,000	407,000
2.2.3	VIÁTICOS	55,000	55,000
2.2.4	TRANSPORTE Y ALMACENAJE	15,000	15,000
2.2.8	OTROS SERVICIOS NO INCLUIDOS EN CONCEPTOS ANTERIORES	760,000	760,000
2.3	**MATERIALES Y SUMINISTROS**	**5,804,065**	**5,804,065**
2.3.1	ALIMENTOS Y PRODUCTOS AGROFORESTALES	175,000	175,000
2.3.2	TEXTILES Y VESTUARIOS	30,000	30,000
2.3.3	PRODUCTOS DE PAPEL, CARTÓN E IMPRESOS	20,000	20,000
2.3.4	PRODUCTOS FARMACÉUTICOS	3,000	3,000
2.3.5	PRODUCTOS DE CUERO, CAUCHO Y PLÁSTICO	7,500	7,500
2.3.7	COMBUSTIBLES, LUBRICANTES, PRODUCTOS QUÍMICOS Y CONEXOS	493,800	493,800
2.3.9	PRODUCTOS Y ÚTILES VARIOS	5,074,765	5,074,765
2.6	**BIENES MUEBLES, INMUEBLES E INTANGIBLES**	**15,000**	**15,000**
2.6.1	MOBILIARIO Y EQUIPO	15,000	15,000
TOTAL		**16,769,023**	**16,769,023**

Fuente : Sistema de Información de la Gestión Financiera (SIGEF)

5138

INSTITUCIÓN

COMISIÓN NACIONAL DE ENERGÍA

AÑO 2017

COMISIÓN NACIONAL DE ENERGÍA
ESTRUCTURA ORGANIZATIVA
2011

Código FO DRH-016

Versión: 0 **Página**

#SCD 214 1 de 1

Fecha: 04/ 12/ 2012

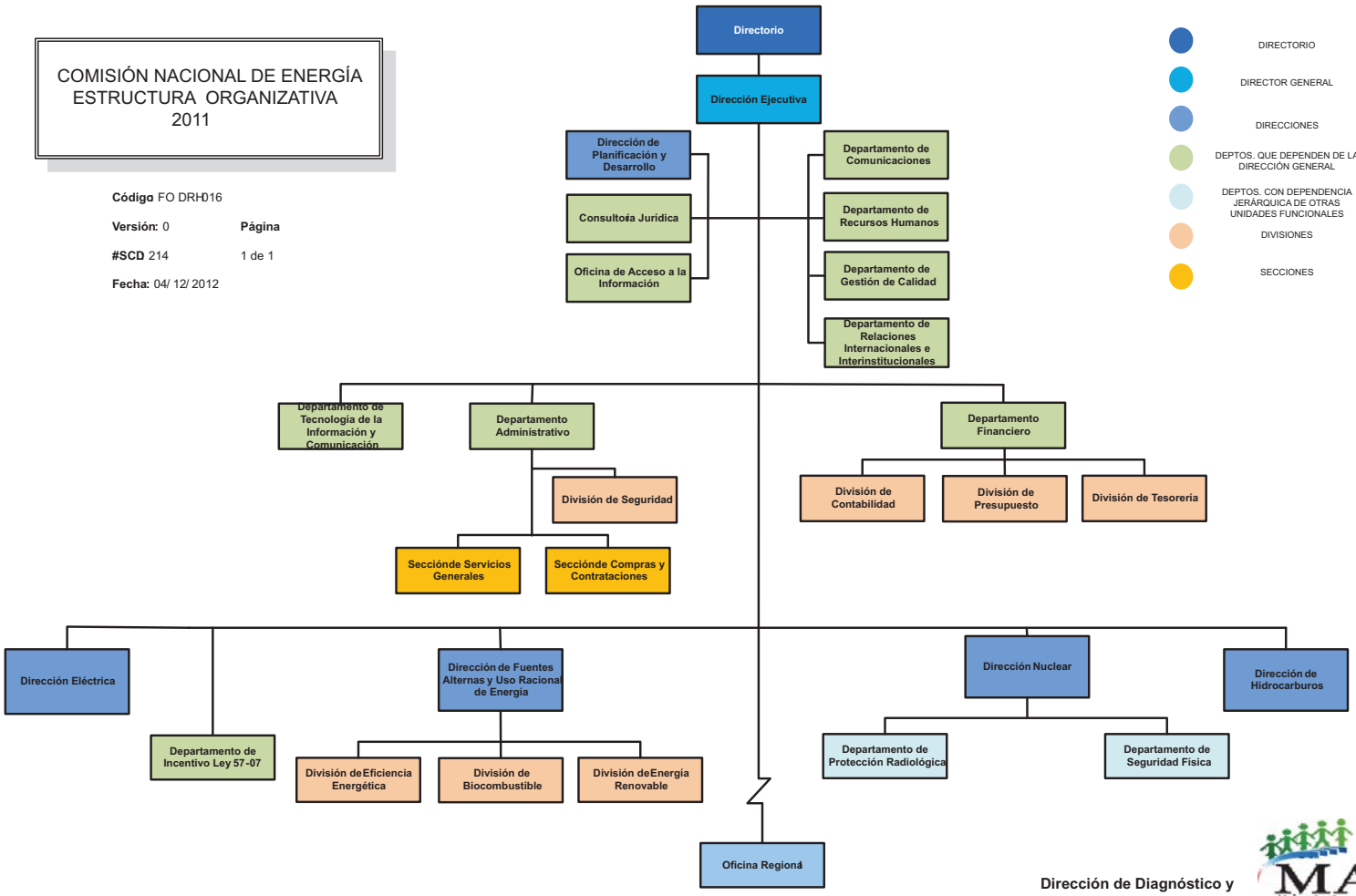

Dirección de Diagnóstico y Diseño Organizacional
Octubre 2011

NATIONAL COMMISSION OF ENERGY
2011

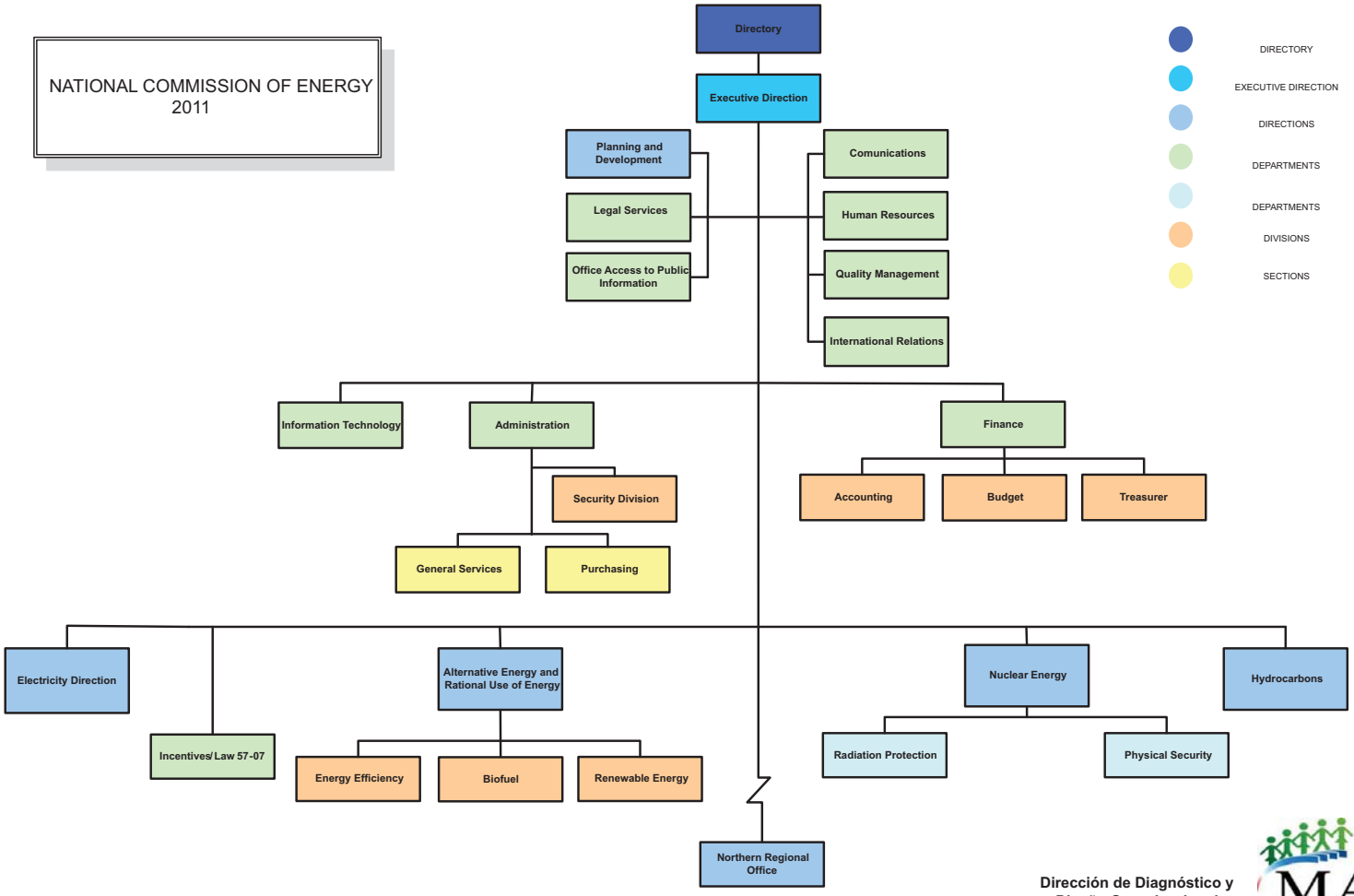

Dirección de Diagnóstico y Diseño Organizacional
Octubre 2011

COMISIÓN NACIONAL DE ENERGÍA

Misión

Impulsar el desarrollo sostenible del sector energético nacional.

Visión

Posicionarnos como una institución competente, promotora del marco normativo del sector energético.

INSTITUCIONES PÚBLICAS DESCENTRALIZADAS Y AUTÓNOMAS NO FINANCIERAS

Cuenta Ahorro Inversión y Financiamiento

Valores RD$

5138 - COMISIÓN NACIONAL DE ENERGÍA

DETALLE	PRESUPUESTO
I. Ingresos Corrientes	**437,710,644**
Ventas de bienes y servicios	282,611,888
Transferencias y donaciones corrientes recibidas	155,098,756
II. Gastos Corrientes	**418,119,802**
Gastos de consumo	416,119,802
Transferencias corrientes otorgadas	2,000,000
III. (I-II) Resultado Económico	**19,590,842**
IV. Ingresos de Capital	**0**
V. Gastos de Capital	**14,312,000**
Proyectos de Inversión	14,312,000
VI. (IV-V) Resultado de Capital	**-14,312,000**
VII. Total de Ingresos + Donaciones	**437,710,644**
VIII. Total de Gastos	**432,431,802**
IX. (VII-(VIII-Intereses)) Resultado Primario	**5,278,842**
X. (VII-VIII) Resultado Financiero	**5,278,842**
XI. Fuente Financieras	**0**
XII. Aplicaciones Financieras	**5,278,842**
Disminución de Cuentas por Pagar	5,278,842
XIII. (XI-XII) Financiamiento Neto	**-5,278,842**

Fuente : Sistema de Información de la Gestión Financiera (SIGEF)

Instituciones públicas descentralizadas y autónomas no financieras

Distribución Institucional por Estructura Programática y Fuente de Financiamiento

Valores RD$

PODER - CAPÍTULO - SUBCAPÍTULO - ESTRUCTURA PROGRAMÁTICA	FONDO GENERAL	DESTINO ESPECIFICO	FONDO PROPIOS	CRÉDITO INTERNO	CRÉDITO EXTERNO	DONACIONES EXTERNAS	TOTAL
5138-COMISIÓN NACIONAL DE ENERGÍA	**155,098,756**		**282,611,888**				**437,710,644**
01-COMISION NACIONAL DE ENERGIA	**155,098,756**		**282,611,888**				**437,710,644**
11-Coordinación y Seguimiento del Sector Enérgetico.	**154,098,756**		**281,611,888**				**435,710,644**
00-N/A	**154,098,756**		**281,611,888**				**435,710,644**
00-N/A	**154,098,756**		**281,611,888**				**435,710,644**
0001-Dirección Superior y Apoyo Administrativo.	105,413,505		157,192,815				262,606,320
0002-Formulación de Políticas y Normas de Promoción de Inversiones.	48,685,251		124,419,073				173,104,324
98-Administración de Contribuciones Especiales.	**1,000,000**		**1,000,000**				**2,000,000**
00-N/A	**1,000,000**		**1,000,000**				**2,000,000**
00-N/A	**1,000,000**		**1,000,000**				**2,000,000**
0000-N/A	1,000,000		1,000,000				2,000,000
TOTAL GENERAL	**155,098,756**		**282,611,888**				**437,710,644**

Fuente : Sistema de Información de la Gestión Financiera (SIGEF)

INSTITUCIONES PÚBLICAS DESCENTRALIZAS Y AUTÓNOMAS NO FINANCIERAS

Clasificación Objetal por Fuente de Financiamiento

Valores RD$

5138 - COMISIÓN NACIONAL DE ENERGÍA

		FUENTES INTERNAS		
	OBJETO - CUENTA	FONDO GENERAL	FONDOS PROPIOS	TOTAL
2.1	**REMUNERACIONES Y CONTRIBUCIONES**	**133,873,602**	**76,107,459**	**209,981,061**
2.1.1	REMUNERACIONES	120,068,473	38,577,271	158,645,744
2.1.2	SOBRESUELDOS		33,609,247	33,609,247
2.1.3	DIETAS Y GASTOS DE REPRESENTACIÓN		250,000	250,000
2.1.4	GRATIFICACIONES Y BONIFICACIONES		779,000	779,000
2.1.5	CONTRIBUCIONES A LA SEGURIDAD SOCIAL	13,805,129	2,891,941	16,697,070
2.2	**CONTRATACIÓN DE SERVICIOS**	**20,225,154**	**167,072,574**	**187,297,728**
2.2.1	SERVICIOS BÁSICOS	5,375,179	985,621	6,360,800
2.2.2	PUBLICIDAD, IMPRESIÓN Y ENCUADERNACIÓN		2,535,260	2,535,260
2.2.3	VIÁTICOS		5,000,000	5,000,000
2.2.4	TRANSPORTE Y ALMACENAJE		687,400	687,400
2.2.5	ALQUILERES Y RENTAS	14,849,975	2,015,000	16,864,975
2.2.6	SEGUROS		7,679,000	7,679,000
2.2.7	SERVICIOS DE CONSERVACIÓN, REPARACIONES MENORES E INSTALACIONES TEMPORALES		2,172,455	2,172,455
2.2.8	OTROS SERVICIOS NO INCLUIDOS EN CONCEPTOS ANTERIORES		145,997,838	145,997,838
2.3	**MATERIALES Y SUMINISTROS**		**18,841,013**	**18,841,013**
2.3.1	ALIMENTOS Y PRODUCTOS AGROFORESTALES		1,242,329	1,242,329
2.3.2	TEXTILES Y VESTUARIOS		85,500	85,500
2.3.3	PRODUCTOS DE PAPEL, CARTÓN E IMPRESOS		3,562,960	3,562,960
2.3.4	PRODUCTOS FARMACÉUTICOS		22,000	22,000
2.3.5	PRODUCTOS DE CUERO, CAUCHO Y PLÁSTICO		527,465	527,465
2.3.6	PRODUCTOS DE MINERALES, METÁLICOS Y NO METÁLICOS		549,249	549,249
2.3.7	COMBUSTIBLES, LUBRICANTES, PRODUCTOS QUÍMICOS Y CONEXOS		7,905,360	7,905,360
2.3.9	PRODUCTOS Y ÚTILES VARIOS		4,946,150	4,946,150
2.4	**TRANSFERENCIAS CORRIENTES**	**1,000,000**	**1,000,000**	**2,000,000**
2.4.1	TRANSFERENCIAS CORRIENTES AL SECTOR PRIVADO		1,000,000	1,000,000
2.4.7	TRANSFERENCIAS CORRIENTES AL SECTOR EXTERNO	1,000,000		1,000,000
2.6	**BIENES MUEBLES, INMUEBLES E INTANGIBLES**		**14,312,000**	**14,312,000**
2.6.1	MOBILIARIO Y EQUIPO		965,000	965,000
2.6.5	MAQUINARIA, OTROS EQUIPOS Y HERRAMIENTAS		5,595,000	5,595,000
2.6.8	BIENES INTANGIBLES		7,752,000	7,752,000
4.2	**Disminución de pasivos**		**5,278,842**	**5,278,842**
4.2.1	Disminución de pasivos corrientes		5,278,842	5,278,842
	TOTAL	**155,098,756**	**282,611,888**	**437,710,644**

Fuente : Sistema de Información de la Gestión Financiera (SIGEF)

5139

INSTITUCIÓN

SUPERINTENDENCIA DE ELECTRICIDAD

AÑO 2017

SUPERINTENDENCIA DE ELECTRICIDAD (SIE)

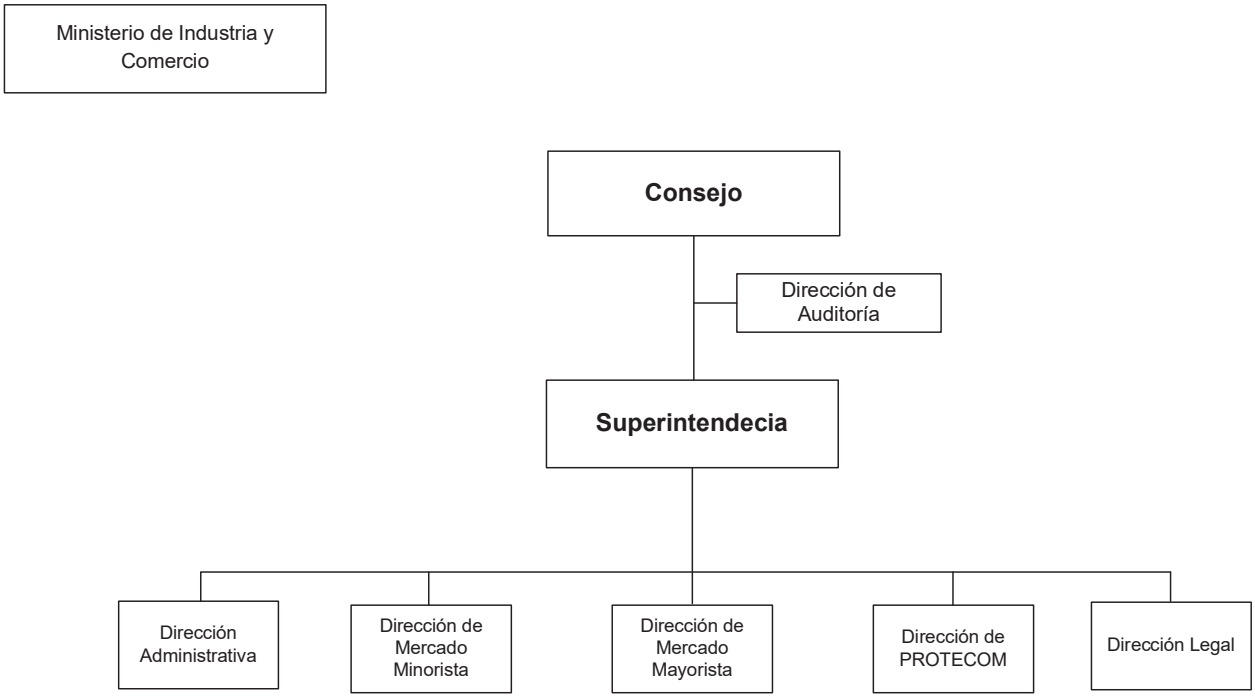

SUPERINTENDENCIA DE ELECTRICIDAD

Misión

Regular el sector eléctrico de manera transparente e imparcial.

Visión

Garantizar que República Dominicana cuente con un servicio eléctrico de calidad a precios competitivos.

INSTITUCIONES PÚBLICAS DESCENTRALIZADAS Y AUTÓNOMAS NO FINANCIERAS

Cuenta Ahorro Inversión y Financiamiento

Valores RD$

5139 - SUPERINTENDENCIA DE ELECTRICIDAD

DETALLE	PRESUPUESTO
I. Ingresos Corrientes	**861,696,835**
Ventas de bienes y servicios	785,696,835
Transferencias y donaciones corrientes recibidas	76,000,000
II. Gastos Corrientes	**858,410,812**
Gastos de consumo	841,436,582
Transferencias corrientes otorgadas	16,974,230
III. (I-II) Resultado Económico	**3,286,023**
IV. Ingresos de Capital	**14,472,000**
V. Gastos de Capital	**17,758,023**
Proyectos de Inversión	17,758,023
VI. (IV-V) Resultado de Capital	**-3,286,023**
VII. Total de Ingresos + Donaciones	**876,168,835**
VIII. Total de Gastos	**876,168,835**
IX. (VII-(VIII-Intereses)) Resultado Primario	**0**
X. (VII-VIII) Resultado Financiero	**0**
XI. Fuente Financieras	**0**
XII. Aplicaciones Financieras	**0**
XIII. (XI-XII) Financiamiento Neto	**0**

Fuente : Sistema de Información de la Gestión Financiera (SIGEF)

Instituciones públicas descentralizadas y autónomas no financieras

Distribución Institucional por Estructura Programática y Fuente de Financiamiento

Valores RD$

PODER - CAPÍTULO - SUBCAPÍTULO - ESTRUCTURA PROGRAMÁTICA	FONDO GENERAL	DESTINO ESPECIFICO	FONDO PROPIOS	CRÉDITO INTERNO	CRÉDITO EXTERNO	DONACIONES EXTERNAS	TOTAL
5139-SUPERINTENDENCIA DE ELECTRICIDAD	**76,000,000**		**785,696,835**		**14,472,000**		**876,168,835**
01-SUPERINTENDENCIA DE ELECTRICIDAD	**76,000,000**		**785,696,835**		**14,472,000**		**876,168,835**
11-Regulación de la Distribución y Protección al Consumidor del Sector Eléctrico.	**76,000,000**		**768,722,605**		**14,472,000**		**859,194,605**
00-N/A	**76,000,000**		**768,722,605**		**14,472,000**		**859,194,605**
00-N/A	**76,000,000**		**768,722,605**		**14,472,000**		**859,194,605**
0001-Regulación de la Distribución y Protección al Consumidor del Sector Eléctrico.			763,118,737				763,118,737
0002-Atención al Reclamo y Protección al Consumidor del Sector Eléctrico.	76,000,000		5,603,868		14,472,000		96,075,868
98-Administración de Contribuciones Especiales.			**16,974,230**				**16,974,230**
00-N/A			**16,974,230**				**16,974,230**
00-N/A			**16,974,230**				**16,974,230**
0000-N/A			16,974,230				16,974,230
TOTAL GENERAL	**76,000,000**		**785,696,835**		**14,472,000**		**876,168,835**

Fuente : Sistema de Información de la Gestión Financiera (SIGEF)

INSTITUCIONES PÚBLICAS DESCENTRALIZAS Y AUTÓNOMAS NO FINANCIERAS

Clasificación Objetal Por Fuente de Financiamiento

Valores RD$

5139 - SUPERINTENDENCIA DE ELECTRICIDAD

		FUENTES INTERNAS			FUENTES EXTERNAS		TOTAL
	OBJETO - CUENTA	FONDO GENERAL	FONDOS PROPIOS	TOTAL	CREDITO EXTERNO	TOTAL	
2.1	**REMUNERACIONES Y CONTRIBUCIONES**	**76,000,000**	**532,770,000**	**608,770,000**			**608,770,000**
2.1.1	REMUNERACIONES	66,167,499	350,520,000	416,687,499			416,687,499
2.1.2	SOBRESUELDOS		20,000,000	20,000,000			20,000,000
2.1.3	DIETAS Y GASTOS DE REPRESENTACIÓN		2,950,000	2,950,000			2,950,000
2.1.4	GRATIFICACIONES Y BONIFICACIONES		89,000,000	89,000,000			89,000,000
2.1.5	CONTRIBUCIONES A LA SEGURIDAD SOCIAL	9,832,501	70,300,000	80,132,501			80,132,501
2.2	**CONTRATACIÓN DE SERVICIOS**		**181,386,563**	**181,386,563**	**14,472,000**	**14,472,000**	**195,858,563**
2.2.1	SERVICIOS BÁSICOS		28,100,000	28,100,000			28,100,000
2.2.2	PUBLICIDAD, IMPRESIÓN Y ENCUADERNACIÓN		9,198,310	9,198,310			9,198,310
2.2.3	VIÁTICOS		7,000,000	7,000,000			7,000,000
2.2.4	TRANSPORTE Y ALMACENAJE		1,650,000	1,650,000			1,650,000
2.2.5	ALQUILERES Y RENTAS		24,570,000	24,570,000			24,570,000
2.2.6	SEGUROS		3,200,000	3,200,000			3,200,000
2.2.7	SERVICIOS DE CONSERVACIÓN, REPARACIONES MENORES E INSTALACIONES TEMPORALES		17,200,000	17,200,000			17,200,000
2.2.8	OTROS SERVICIOS NO INCLUIDOS EN CONCEPTOS ANTERIORES		90,468,253	90,468,253	14,472,000	14,472,000	104,940,253
2.3	**MATERIALES Y SUMINISTROS**		**36,808,019**	**36,808,019**			**36,808,019**
2.3.1	ALIMENTOS Y PRODUCTOS AGROFORESTALES		1,312,000	1,312,000			1,312,000
2.3.2	TEXTILES Y VESTUARIOS		276,900	276,900			276,900
2.3.3	PRODUCTOS DE PAPEL, CARTÓN E IMPRESOS		2,872,983	2,872,983			2,872,983
2.3.4	PRODUCTOS FARMACÉUTICOS		95,000	95,000			95,000
2.3.5	PRODUCTOS DE CUERO, CAUCHO Y PLÁSTICO		902,400	902,400			902,400
2.3.7	COMBUSTIBLES, LUBRICANTES, PRODUCTOS QUÍMICOS Y CONEXOS		12,380,600	12,380,600			12,380,600
2.3.9	PRODUCTOS Y ÚTILES VARIOS		18,968,136	18,968,136			18,968,136
2.4	**TRANSFERENCIAS CORRIENTES**		**16,974,230**	**16,974,230**			**16,974,230**
2.4.1	TRANSFERENCIAS CORRIENTES AL SECTOR PRIVADO		16,974,230	16,974,230			16,974,230
2.6	**BIENES MUEBLES, INMUEBLES E INTANGIBLES**		**17,758,023**	**17,758,023**			**17,758,023**
2.6.1	MOBILIARIO Y EQUIPO		2,755,423	2,755,423			2,755,423
2.6.4	VEHÍCULOS Y EQUIPO DE TRANSPORTE, TRACCIÓN Y ELEVACIÓN		7,600,000	7,600,000			7,600,000
2.6.5	MAQUINARIA, OTROS EQUIPOS Y HERRAMIENTAS		4,424,000	4,424,000			4,424,000
2.6.8	BIENES INTANGIBLES		2,978,600	2,978,600			2,978,600
	TOTAL	**76,000,000**	**785,696,835**	**861,696,835**	**14,472,000**	**14,472,000**	**876,168,835**

Fuente : Sistema de Información de la Gestión Financiera (SIGEF)

5140

INSTITUCIÓN

INSTITUTO NACIONAL DEL TABACO

AÑO 2017

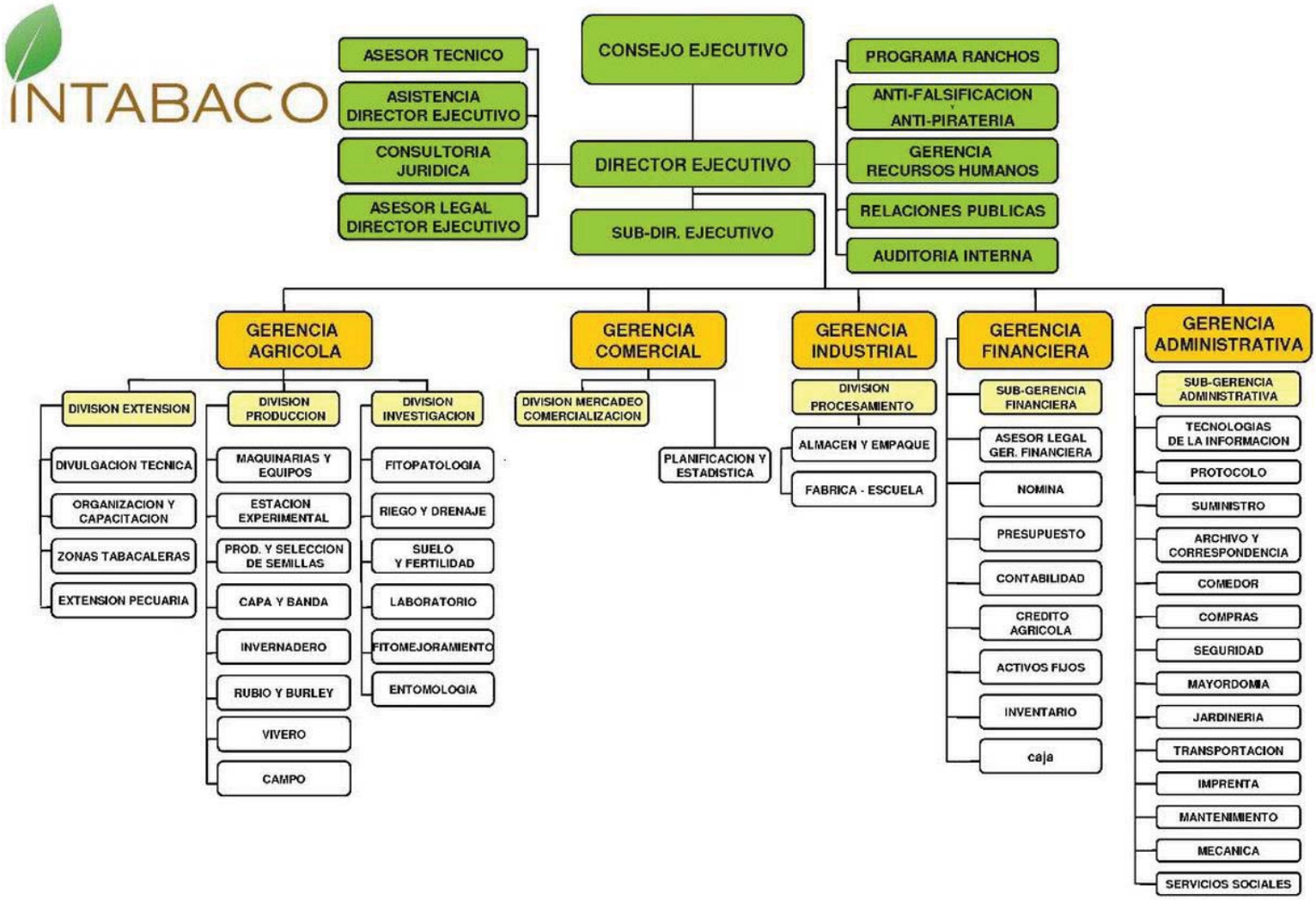
INTABACO
CONSEJO EJECUTIVO
ASESOR TECNICO
ASISTENCIA DIRECTOR EJECUTIVO
CONSULTORIA JURIDICA
ASESOR LEGAL DIRECTOR EJECUTIVO
DIRECTOR EJECUTIVO
SUB-DIR. EJECUTIVO
PROGRAMA RANCHOS
ANTI-FALSIFICACION Y ANTI-PIRATERIA
GERENCIA RECURSOS HUMANOS
RELACIONES PUBLICAS
AUDITORIA INTERNA
GERENCIA AGRICOLA
DIVISION EXTENSION
DIVULGACION TECNICA
ORGANIZACION Y CAPACITACION
ZONAS TABACALERAS
EXTENSION PECUARIA
DIVISION PRODUCCION
MAQUINARIAS Y EQUIPOS
ESTACION EXPERIMENTAL
PROD. Y SELECCION DE SEMILLAS
CAPA Y BANDA
INVERNADERO
RUBIO Y BURLEY
VIVERO
CAMPO
DIVISION INVESTIGACION
FITOPATOLOGIA
RIEGO Y DRENAJE
SUELO Y FERTILIDAD
LABORATORIO
FITOMEJORAMIENTO
ENTOMOLOGIA
GERENCIA COMERCIAL
DIVISION MERCADEO COMERCIALIZACION
PLANIFICACION Y ESTADISTICA
GERENCIA INDUSTRIAL
DIVISION PROCESAMIENTO
ALMACEN Y EMPAQUE
FABRICA - ESCUELA
GERENCIA FINANCIERA
SUB-GERENCIA FINANCIERA
ASESOR LEGAL GER. FINANCIERA
NOMINA
PRESUPUESTO
CONTABILIDAD
CREDITO AGRICOLA
ACTIVOS FIJOS
INVENTARIO
caja
GERENCIA ADMINISTRATIVA
SUB-GERENCIA ADMINISTRATIVA
TECNOLOGIAS DE LA INFORMACION
PROTOCOLO
SUMINISTRO
ARCHIVO Y CORRESPONDENCIA
COMEDOR
COMPRAS
SEGURIDAD
MAYORDOMIA
JARDINERIA
TRANSPORTACION
IMPRENTA
MANTENIMIENTO
MECANICA
SERVICIOS SOCIALES

INSTITUTO NACIONAL DEL TABACO

Misión

A través de la planificación de siembra y mediante la zonificación tabacalera, la generación de tecnología de punta y la transferencia de paquetes tecnológicos y fitosanitarios mantener todos los estándares de calidad demandados por las normas de los mercados en las cosechas y productos terminados, que nos permiten nuestra posición en el mercado y penetrar nuevos nichos.

Visión

Nuestra visión se plantea conjuntamente con el sector tabacalero nacional: mantener y fortalecer el concepto de capital mundial de tabaco de calidad, fomentando nuestra cultura tabacalera y una denominación de origen difundida a través de los siglos.

INSTITUCIONES PÚBLICAS DESCENTRALIZADAS Y AUTÓNOMAS NO FINANCIERAS

Cuenta Ahorro Inversión y Financiamiento

Valores RD$

5140 - INSTITUTO NACIONAL DEL TABACO

DETALLE	PRESUPUESTO
I. Ingresos Corrientes	**289,847,514**
Ventas de bienes y servicios	10,800,000
Transferencias y donaciones corrientes recibidas	279,047,514
II. Gastos Corrientes	**286,497,514**
Gastos de consumo	284,837,514
Transferencias corrientes otorgadas	1,660,000
III. (I-II) Resultado Económico	**3,350,000**
IV. Ingresos de Capital	**0**
V. Gastos de Capital	**3,350,000**
Proyectos de Inversión	3,350,000
VI. (IV-V) Resultado de Capital	**-3,350,000**
VII. Total de Ingresos + Donaciones	**289,847,514**
VIII. Total de Gastos	**289,847,514**
IX. (VII-(VIII-Intereses)) Resultado Primario	**0**
X. (VII-VIII) Resultado Financiero	**0**
XI. Fuente Financieras	**0**
XII. Aplicaciones Financieras	**0**
XIII. (XI-XII) Financiamiento Neto	**0**

Fuente : Sistema de Información de la Gestión Financiera (SIGEF)

Instituciones públicas descentralizadas y autónomas no financieras

Distribución Institucional por Estructura Programática y Fuente de Financiamiento

Valores RD$

PODER - CAPÍTULO - SUBCAPÍTULO - ESTRUCTURA PROGRAMÁTICA	FONDO GENERAL	DESTINO ESPECIFICO	FONDO PROPIOS	CRÉDITO INTERNO	CRÉDITO EXTERNO	DONACIONES EXTERNAS	TOTAL
5140-INSTITUTO NACIONAL DEL TABACO		**279,047,514**	**10,800,000**				**289,847,514**
01-INSTITUTO NACIONAL DEL TABACO		**279,047,514**	**10,800,000**				**289,847,514**
11-Control y Mejoramiento de la Producción de Tabaco		**277,387,514**	**10,800,000**				**288,187,514**
00-N/A		**277,387,514**	**10,800,000**				**288,187,514**
00-N/A		**277,387,514**	**10,800,000**				**288,187,514**
0001-Dirección y Coordinación Técnica		57,587,743					57,587,743
0002-Gestión Administrativa y Financiera		78,718,058					78,718,058
0003-Investigaciones, Estudios y Soporte Técnico para la Producción		122,009,652	10,800,000				132,809,652
0004-Promover el Tabaco Dominicano Nacional E Internacional		7,591,798					7,591,798
0005-Apoyo A la Industrialización y Manejo Post-Cosecha		11,480,263					11,480,263
98-Administración de Contribuciones Especiales		**1,660,000**					**1,660,000**
00-N/A		**1,660,000**					**1,660,000**
00-N/A		**1,660,000**					**1,660,000**
0000-N/A		1,660,000					1,660,000
TOTAL GENERAL		**279,047,514**	**10,800,000**				**289,847,514**

Fuente : Sistema de Información de la Gestión Financiera (SIGEF)

INSTITUCIONES PÚBLICAS DESCENTRALIZAS Y AUTÓNOMAS NO FINANCIERAS

Clasificación Objetal por Fuente de Financiamiento

Valores RD$

5140 - INSTITUTO NACIONAL DEL TABACO

		FUENTES INTERNAS		
OBJETO - CUENTA		FONDOS CON DESTINO ESPECÍFICO	FONDOS PROPIOS	TOTAL
2.1	**REMUNERACIONES Y CONTRIBUCIONES**	**209,844,073**		**209,844,073**
2.1.1	REMUNERACIONES	169,577,528		169,577,528
2.1.2	SOBRESUELDOS	15,829,800		15,829,800
2.1.3	DIETAS Y GASTOS DE REPRESENTACIÓN	480,000		480,000
2.1.5	CONTRIBUCIONES A LA SEGURIDAD SOCIAL	23,956,745		23,956,745
2.2	**CONTRATACIÓN DE SERVICIOS**	**14,496,569**		**14,496,569**
2.2.1	SERVICIOS BÁSICOS	5,693,460		5,693,460
2.2.2	PUBLICIDAD, IMPRESIÓN Y ENCUADERNACIÓN	3,449,380		3,449,380
2.2.3	VIÁTICOS	2,950,000		2,950,000
2.2.4	TRANSPORTE Y ALMACENAJE	250,000		250,000
2.2.5	ALQUILERES Y RENTAS	292,000		292,000
2.2.6	SEGUROS	1,320,349		1,320,349
2.2.7	SERVICIOS DE CONSERVACIÓN, REPARACIONES MENORES E INSTALACIONES TEMPORALES	331,380		331,380
2.2.8	OTROS SERVICIOS NO INCLUIDOS EN CONCEPTOS ANTERIORES	210,000		210,000
2.3	**MATERIALES Y SUMINISTROS**	**49,696,872**	**10,800,000**	**60,496,872**
2.3.1	ALIMENTOS Y PRODUCTOS AGROFORESTALES	6,050,000		6,050,000
2.3.4	PRODUCTOS FARMACÉUTICOS	35,000		35,000
2.3.5	PRODUCTOS DE CUERO, CAUCHO Y PLÁSTICO	1,488,762		1,488,762
2.3.7	COMBUSTIBLES, LUBRICANTES, PRODUCTOS QUÍMICOS Y CONEXOS	41,122,162		41,122,162
2.3.9	PRODUCTOS Y ÚTILES VARIOS	1,000,948	10,800,000	11,800,948
2.4	**TRANSFERENCIAS CORRIENTES**	**1,660,000**		**1,660,000**
2.4.1	TRANSFERENCIAS CORRIENTES AL SECTOR PRIVADO	1,660,000		1,660,000
2.6	**BIENES MUEBLES, INMUEBLES E INTANGIBLES**	**3,350,000**		**3,350,000**
2.6.1	MOBILIARIO Y EQUIPO	1,000,000		1,000,000
2.6.4	VEHÍCULOS Y EQUIPO DE TRANSPORTE, TRACCIÓN Y ELEVACIÓN	2,350,000		2,350,000
TOTAL		**279,047,514**	**10,800,000**	**289,847,514**

Fuente : Sistema de Información de la Gestión Financiera (SIGEF)

5142

INSTITUCIÓN

FONDO PATRIMONIAL DE LAS EMPRESAS REFORMADAS

AÑO 2017

ORGANIGRAMA FONDO PATRIMONIAL DE EMPRESAS REFORMADAS

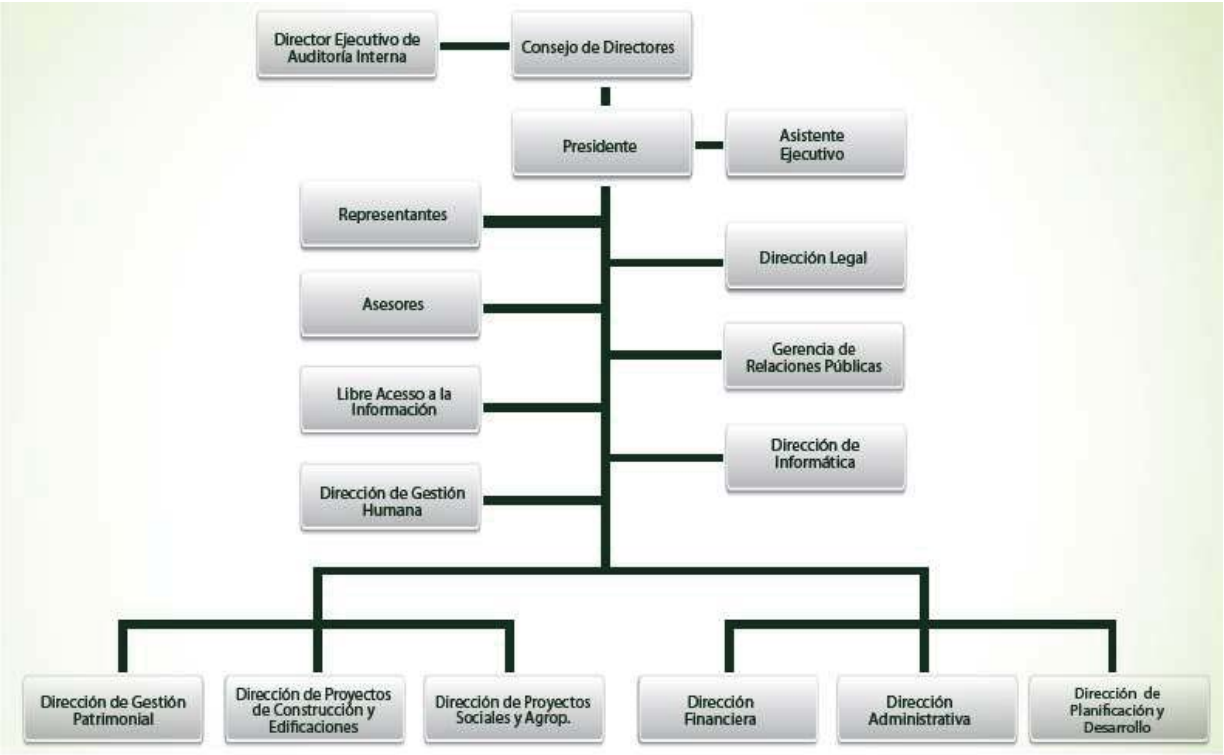

FONDO PATRIMONIAL DE EMPRESAS REFORMADAS

Misión

Gestionar eficazmente la participación accionaria del Estado en las empresas reformadas, garantizando la inversión de sus beneficios en proyectos de desarrollo orientados a elevar el nivel de productividad del país, desarrollo de capital humano, inversión social y reducción de pobreza, alineando sus acciones a las políticas, estrategias y programas del gobierno.

Visión

Ser y acreditarse como una institución clave en el financiamiento del desarrollo humano y la inversión social, tanto por el impacto de sus proyectos, como por su articulación al desarrollo del país.

INSTITUCIONES PÚBLICAS DESCENTRALIZADAS Y AUTÓNOMAS NO FINANCIERAS

Cuenta Ahorro Inversión y Financiamiento

Valores RD$

5142 - FONDO PATRIMONIAL DE LAS EMPRESAS REFORMADAS

DETALLE	PRESUPUESTO
I. Ingresos Corrientes	**1,398,888,143**
Rentas de la propiedad	710,324,034
Otros ingresos corrientes	688,564,109
II. Gastos Corrientes	**598,745,625**
Gastos de consumo	515,298,617
Transferencias corrientes otorgadas	83,447,008
III. (I-II) Resultado Económico	**800,142,518**
IV. Ingresos de Capital	**0**
V. Gastos de Capital	**620,142,518**
Proyectos de Inversión	620,142,518
VI. (IV-V) Resultado de Capital	**-620,142,518**
VII. Total de Ingresos + Donaciones	**1,398,888,143**
VIII. Total de Gastos	**1,218,888,143**
IX. (VII-(VIII-Intereses)) Resultado Primario	**180,000,000**
X. (VII-VIII) Resultado Financiero	**180,000,000**
XI. Fuente Financieras	**0**
XII. Aplicaciones Financieras	**180,000,000**
Disminución de Cuentas por Pagar	180,000,000
XIII. (XI-XII) Financiamiento Neto	**-180,000,000**

Fuente : Sistema de Información de la Gestión Financiera (SIGEF)

Instituciones públicas descentralizadas y autónomas no financieras

Distribución Institucional por Estructura Programática y Fuente de Financiamiento

Valores RD$

PODER - CAPÍTULO - SUBCAPÍTULO - ESTRUCTURA PROGRAMÁTICA	FONDO GENERAL	DESTINO ESPECIFICO	FONDO PROPIOS	CRÉDITO INTERNO	CRÉDITO EXTERNO	DONACIONES EXTERNAS	TOTAL
5142-FONDO PATRIMONIAL DE LAS EMPRESAS REFORMADAS			**1,398,888,143**				**1,398,888,143**
01-FONDO PATRIMONIAL DE EMPRESAS REFORMADAS			**1,398,888,143**				**1,398,888,143**
11-Supervisión y Administración del Patrimonio De Las Empresas.			**919,383,929**				**919,383,929**
00-N/A			**919,383,929**				**919,383,929**
00-N/A			**919,383,929**				**919,383,929**
0001-Coordinación Administrativa y Financiera.			521,116,168				521,116,168
0002-Supervisión y Gestión Patrimonial.			18,213,449				18,213,449
0003-Apoyo y Desarrollo Social Comunitario.			380,054,312				380,054,312
96-Deuda Publica y Otras Operaciones Financieras.			**180,000,000**				**180,000,000**
00-N/A			**180,000,000**				**180,000,000**
00-N/A			**180,000,000**				**180,000,000**
0000-N/A			180,000,000				180,000,000
98-Administración de Contribuciones Especiales.			**83,447,008**				**83,447,008**
00-N/A			**83,447,008**				**83,447,008**
00-N/A			**83,447,008**				**83,447,008**
0000-N/A			83,447,008				83,447,008
99-Administración de Transferencias y Activos Financieros.			**216,057,206**				**216,057,206**
00-N/A			**216,057,206**				**216,057,206**
00-N/A			**216,057,206**				**216,057,206**
0000-N/A			216,057,206				216,057,206
TOTAL GENERAL			**1,398,888,143**				**1,398,888,143**

Fuente : Sistema de Información de la Gestión Financiera (SIGEF)

INSTITUCIONES PÚBLICAS DESCENTRALIZAS Y AUTÓNOMAS NO FINANCIERAS

Clasificación Objetal por Fuente de Financiamiento

Valores RD$

5142 - FONDO PATRIMONIAL DE LAS EMPRESAS REFORMADAS

		FUENTES INTERNAS	
	OBJETO - CUENTA	FONDOS PROPIOS	TOTAL
2.1	**REMUNERACIONES Y CONTRIBUCIONES**	**306,466,649**	**306,466,649**
2.1.1	REMUNERACIONES	205,111,721	205,111,721
2.1.2	SOBRESUELDOS	30,232,900	30,232,900
2.1.3	DIETAS Y GASTOS DE REPRESENTACIÓN	2,404,800	2,404,800
2.1.4	GRATIFICACIONES Y BONIFICACIONES	41,889,738	41,889,738
2.1.5	CONTRIBUCIONES A LA SEGURIDAD SOCIAL	26,827,490	26,827,490
2.2	**CONTRATACIÓN DE SERVICIOS**	**193,180,794**	**193,180,794**
2.2.1	SERVICIOS BÁSICOS	12,653,800	12,653,800
2.2.2	PUBLICIDAD, IMPRESIÓN Y ENCUADERNACIÓN	17,110,500	17,110,500
2.2.3	VIÁTICOS	4,692,900	4,692,900
2.2.4	TRANSPORTE Y ALMACENAJE	384,280	384,280
2.2.5	ALQUILERES Y RENTAS	5,260,608	5,260,608
2.2.6	SEGUROS	5,984,626	5,984,626
2.2.7	SERVICIOS DE CONSERVACIÓN, REPARACIONES MENORES E INSTALACIONES TEMPORALES	16,550,000	16,550,000
2.2.8	OTROS SERVICIOS NO INCLUIDOS EN CONCEPTOS ANTERIORES	130,544,080	130,544,080
2.3	**MATERIALES Y SUMINISTROS**	**15,651,174**	**15,651,174**
2.3.1	ALIMENTOS Y PRODUCTOS AGROFORESTALES	684,000	684,000
2.3.2	TEXTILES Y VESTUARIOS	160,000	160,000
2.3.3	PRODUCTOS DE PAPEL, CARTÓN E IMPRESOS	913,167	913,167
2.3.4	PRODUCTOS FARMACÉUTICOS	60,000	60,000
2.3.5	PRODUCTOS DE CUERO, CAUCHO Y PLÁSTICO	168,000	168,000
2.3.7	COMBUSTIBLES, LUBRICANTES, PRODUCTOS QUÍMICOS Y CONEXOS	5,460,000	5,460,000
2.3.9	PRODUCTOS Y ÚTILES VARIOS	8,206,007	8,206,007
2.4	**TRANSFERENCIAS CORRIENTES**	**83,447,008**	**83,447,008**
2.4.1	TRANSFERENCIAS CORRIENTES AL SECTOR PRIVADO	63,447,008	63,447,008
2.4.4	TRANSFERENCIAS CORRIENTES A EMPRESAS PÚBLICAS NO FINANCIERAS	20,000,000	20,000,000
2.5	**TRANSFERENCIAS DE CAPITAL**	**216,057,206**	**216,057,206**
2.5.1	TRANSFERENCIAS DE CAPITAL AL SECTOR PRIVADO	58,000,000	58,000,000
2.5.2	TRANSFERENCIAS DE CAPITAL AL GOBIERNO GENERAL NACIONAL	153,057,206	153,057,206
2.5.4	TRANSFERENCIAS DE CAPITAL A EMPRESAS PÚBLICAS NO FINANCIERAS	5,000,000	5,000,000
2.6	**BIENES MUEBLES, INMUEBLES E INTANGIBLES**	**24,031,000**	**24,031,000**
2.6.1	MOBILIARIO Y EQUIPO	9,176,000	9,176,000
2.6.2	MOBILIARIO Y EQUIPO EDUCACIONAL Y RECREATIVO	255,000	255,000
2.6.4	VEHÍCULOS Y EQUIPO DE TRANSPORTE, TRACCIÓN Y ELEVACIÓN	11,000,000	11,000,000
2.6.5	MAQUINARIA, OTROS EQUIPOS Y HERRAMIENTAS	600,000	600,000
2.6.8	BIENES INTANGIBLES	3,000,000	3,000,000
2.7	**OBRAS**	**380,054,312**	**380,054,312**
2.7.1	OBRAS EN EDIFICACIONES	317,338,509	317,338,509
2.7.2	INFRAESTRUCTURA	62,715,803	62,715,803
4.2	**Disminución de pasivos**	**180,000,000**	**180,000,000**
4.2.1	Disminución de pasivos corrientes	180,000,000	180,000,000
	TOTAL	**1,398,888,143**	**1,398,888,143**

Fuente : Sistema de Información de la Gestión Financiera (SIGEF)

5143

INSTITUCIÓN

INSTITUTO DE DESARROLLO Y CRÉDITO COOPERATIVO

AÑO 2017

Instituto Dominicano de Desarrollo y Crédito Cooperativo (IDECOOP)

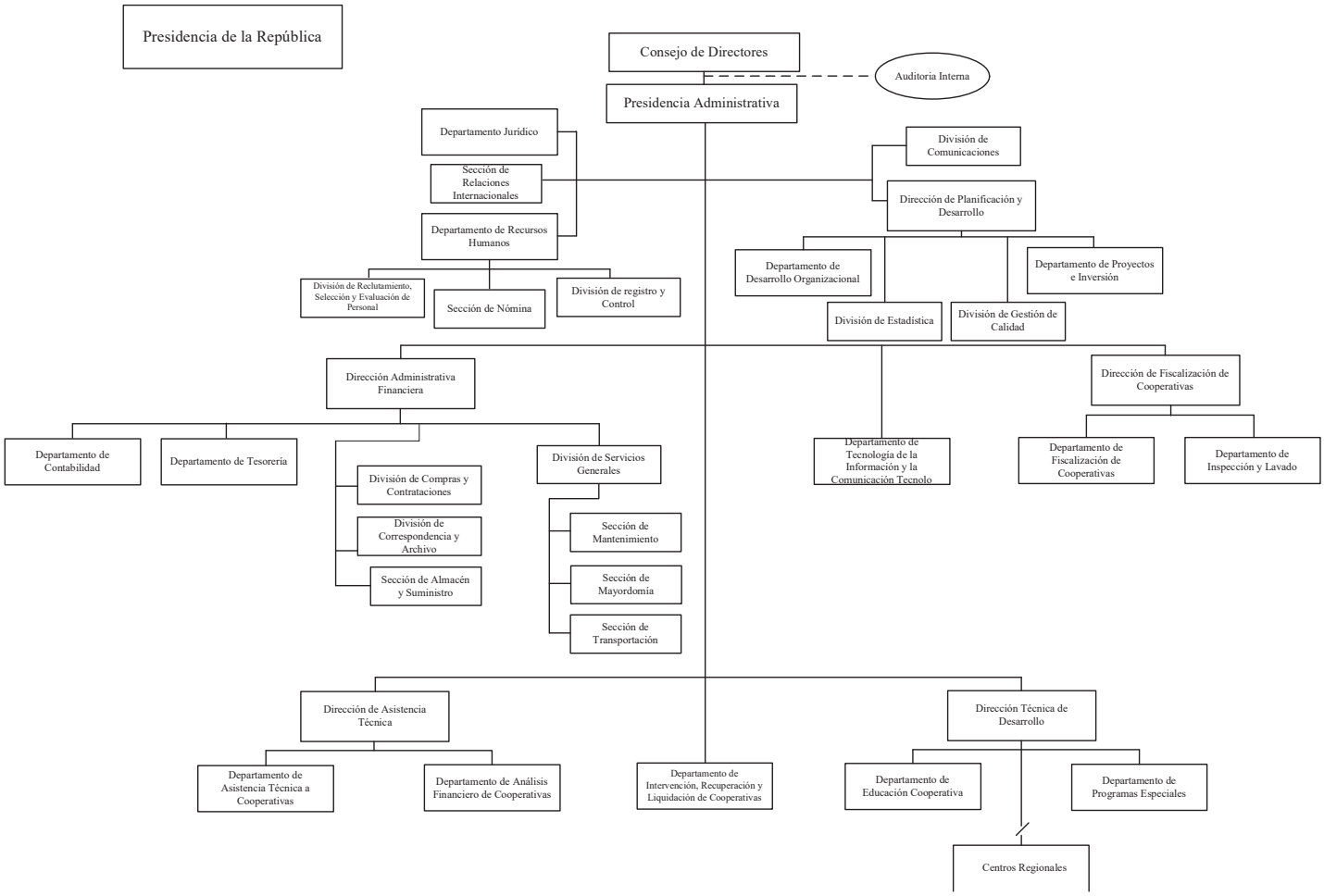

INSTITUTO DE DESARROLLO Y CRÉDITO COOPERATIVO

Misión

Fomentar el desarrollo del Movimiento Cooperativo Dominicano, promoviendo nuevas sociedades cooperativas y fortaleciendo las ya existentes.

Visión

Ser un organismo regulador del Movimiento Cooperativo que fomenta y fortalece social y económicamente el sector con eficiencia y competitividad contando con solidez institucional.

INSTITUCIONES PÚBLICAS DESCENTRALIZADAS Y AUTÓNOMAS NO FINANCIERAS

Cuenta Ahorro Inversión y Financiamiento

Valores RD$

5143 - INSTITUTO DE DESARROLLO Y CRÉDITO COOPERATIVO

DETALLE	PRESUPUESTO
I. Ingresos Corrientes	**175,456,366**
Ventas de bienes y servicios	4,000,000
Transferencias y donaciones corrientes recibidas	171,456,366
II. Gastos Corrientes	**175,456,366**
Gastos de consumo	175,456,366
III. (I-II) Resultado Económico	**0**
IV. Ingresos de Capital	**0**
V. Gastos de Capital	**0**
VI. (IV-V) Resultado de Capital	**0**
VII. Total de Ingresos + Donaciones	**175,456,366**
VIII. Total de Gastos	**175,456,366**
IX. (VII-(VIII-Intereses)) Resultado Primario	**0**
X. (VII-VIII) Resultado Financiero	**0**
XI. Fuente Financieras	**0**
XII. Aplicaciones Financieras	**0**
XIII. (XI-XII) Financiamiento Neto	**0**

Fuente : Sistema de Información de la Gestión Financiera (SIGEF)

Instituciones públicas descentralizadas y autónomas no financieras

Distribución Institucional por Estructura Programática y Fuente de Financiamiento

Valores RD$

PODER - CAPÍTULO - SUBCAPÍTULO - ESTRUCTURA PROGRAMÁTICA	FONDO GENERAL	DESTINO ESPECIFICO	FONDO PROPIOS	CRÉDITO INTERNO	CRÉDITO EXTERNO	DONACIONES EXTERNAS	TOTAL
5143-INSTITUTO DE DESARROLLO Y CRÉDITO COOPERATIVO	**171,456,366**		**4,000,000**				**175,456,366**
01-INSTITUTO DE DESARROLLO Y CREDITO COOPERATIVO	**171,456,366**		**4,000,000**				**175,456,366**
11-Fomento y Desarrollo Cooperativo	**171,456,366**		**4,000,000**				**175,456,366**
00-N/A	**171,456,366**		**4,000,000**				**175,456,366**
00-N/A	**171,456,366**		**4,000,000**				**175,456,366**
0001-Dirección y Coordinación	89,042,366		4,000,000				93,042,366
0002-Gestión Administrativa y Financiera	82,414,000						82,414,000
TOTAL GENERAL	**171,456,366**		**4,000,000**				**175,456,366**

Fuente : Sistema de Información de la Gestión Financiera (SIGEF)

INSTITUCIONES PÚBLICAS DESCENTRALIZAS Y AUTÓNOMAS NO FINANCIERAS

Clasificación Objetal por Fuente de Financiamiento

Valores RD$

5143 - INSTITUTO DE DESARROLLO Y CRÉDITO COOPERATIVO

		FUENTES INTERNAS		
	OBJETO - CUENTA	FONDO GENERAL	FONDOS PROPIOS	TOTAL
2.1	**REMUNERACIONES Y CONTRIBUCIONES**	**143,554,000**		**143,554,000**
2.1.1	REMUNERACIONES	124,440,000		124,440,000
2.1.2	SOBRESUELDOS	3,600,000		3,600,000
2.1.3	DIETAS Y GASTOS DE REPRESENTACIÓN	324,000		324,000
2.1.5	CONTRIBUCIONES A LA SEGURIDAD SOCIAL	15,190,000		15,190,000
2.2	**CONTRATACIÓN DE SERVICIOS**	**23,292,366**	**2,700,000**	**25,992,366**
2.2.1	SERVICIOS BÁSICOS	12,010,000		12,010,000
2.2.3	VIÁTICOS	4,400,000	2,700,000	7,100,000
2.2.4	TRANSPORTE Y ALMACENAJE	28,000		28,000
2.2.5	ALQUILERES Y RENTAS	3,000,000		3,000,000
2.2.6	SEGUROS	800,000		800,000
2.2.7	SERVICIOS DE CONSERVACIÓN, REPARACIONES MENORES E INSTALACIONES TEMPORALES	3,000,000		3,000,000
2.2.8	OTROS SERVICIOS NO INCLUIDOS EN CONCEPTOS ANTERIORES	54,366		54,366
2.3	**MATERIALES Y SUMINISTROS**	**4,610,000**	**1,300,000**	**5,910,000**
2.3.7	COMBUSTIBLES, LUBRICANTES, PRODUCTOS QUÍMICOS Y CONEXOS	2,700,000	1,300,000	4,000,000
2.3.9	PRODUCTOS Y ÚTILES VARIOS	1,910,000		1,910,000
	TOTAL	**171,456,366**	**4,000,000**	**175,456,366**

Fuente : Sistema de Información de la Gestión Financiera (SIGEF)

INSTITUCIÓN

5144

FONDO ESPECIAL PARA EL DESARROLLO AGROPECUARIO

AÑO 2017

ORGANIGRAMA FONDO ESPECIAL PARA EL DESARROLLO AGROPECUARIO

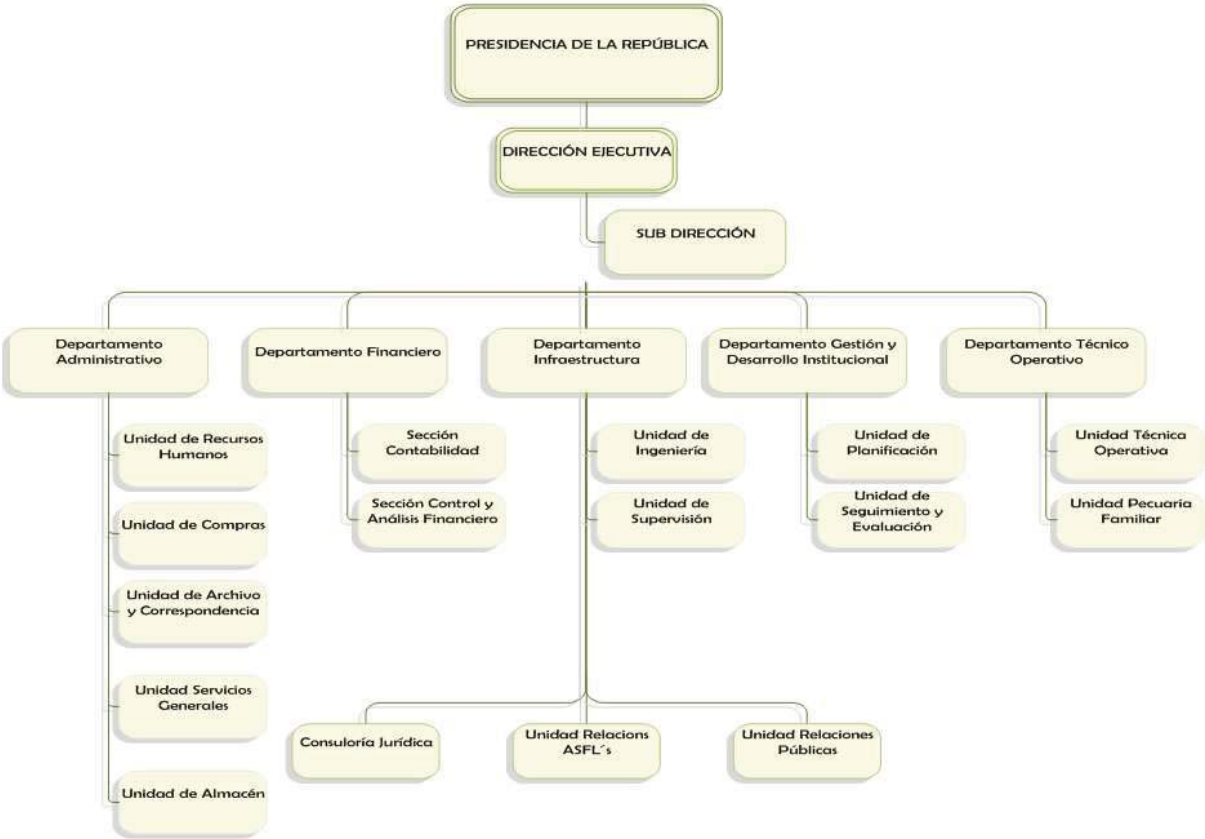

FONDO ESPECIAL PARA EL DESARROLLO AGROPECUARIO

Misión

Promover e impulsar el desarrollo sostenible en el ámbito rural para mejorar los niveles de competitividad del sector, a través de innovaciones y transferencias de tecnologías, programas de micro financiamiento rural, fortalecimiento de las infraestructuras sociales y productivas, constituyéndose en garante de la seguridad alimentaria, del medio ambiente y del bienestar de la población rural dominicana.

Visión

Ser la entidad que asuma el liderazgo de los procesos y transformaciones productivas para lograr el desarrollo rural integral, con miras a mejorar el bienestar y la calidad de vida de la población rural.

INSTITUCIONES PÚBLICAS DESCENTRALIZADAS Y AUTÓNOMAS NO FINANCIERAS

Cuenta Ahorro Inversión y Financiamiento

Valores RD$

5144 - FONDO ESPECIAL PARA EL DESARROLLO AGROPECUARIO

DETALLE	PRESUPUESTO
I. Ingresos Corrientes	**200,000,000**
Transferencias y donaciones corrientes recibidas	200,000,000
II. Gastos Corrientes	**200,000,000**
Gastos de consumo	200,000,000
III. (I-II) Resultado Económico	**0**
IV. Ingresos de Capital	**0**
V. Gastos de Capital	**0**
VI. (IV-V) Resultado de Capital	**0**
VII. Total de Ingresos + Donaciones	**200,000,000**
VIII. Total de Gastos	**200,000,000**
IX. (VII-(VIII-Intereses)) Resultado Primario	**0**
X. (VII-VIII) Resultado Financiero	**0**
XI. Fuente Financieras	**1,000,000,000**
Fuentes Internas	1,000,000,000
XII. Aplicaciones Financieras	**1,000,000,000**
Activos Financieros	1,000,000,000
XIII. (XI-XII) Financiamiento Neto	**0**

Fuente : Sistema de Información de la Gestión Financiera (SIGEF)

Instituciones públicas descentralizadas y autónomas no financieras

Distribución Institucional por Estructura Programática y Fuente de Financiamiento

Valores RD$

PODER - CAPÍTULO - SUBCAPÍTULO - ESTRUCTURA PROGRAMÁTICA	FONDO GENERAL	DESTINO ESPECIFICO	FONDO PROPIOS	CRÉDITO INTERNO	CRÉDITO EXTERNO	DONACIONES EXTERNAS	TOTAL
5144-FONDO ESPECIAL PARA EL DESARROLLO AGROPECUARIO	**1,200,000,000**						**1,200,000,000**
01-FONDO ESPECIAL PARA EL DESARROLLO AGROPECUARIO	**1,200,000,000**						**1,200,000,000**
11-Fomento, Apoyo al Desarrollo Rural, Adquisición y Distribución de Esp.	**200,000,000**						**200,000,000**
00-N/A	**200,000,000**						**200,000,000**
00-N/A	**200,000,000**						**200,000,000**
0001-Dirección y Administración	200,000,000						200,000,000
96-Deuda Publica y Otras Operaciones Financieras	**1,000,000,000**						**1,000,000,000**
00-N/A	**1,000,000,000**						**1,000,000,000**
00-N/A	**1,000,000,000**						**1,000,000,000**
0000-N/A	1,000,000,000						1,000,000,000
TOTAL GENERAL	**1,200,000,000**						**1,200,000,000**

Fuente : Sistema de Información de la Gestión Financiera (SIGEF)

INSTITUCIONES PÚBLICAS DESCENTRALIZAS Y AUTÓNOMAS NO FINANCIERAS

Clasificación Objetal Por Fuente de Financiamiento

Valores RD$

5144 - FONDO ESPECIAL PARA EL DESARROLLO AGROPECUARIO

		FUENTES INTERNAS	
	OBJETO - CUENTA	FONDO GENERAL	TOTAL
2.1	**REMUNERACIONES Y CONTRIBUCIONES**	**197,981,580**	**197,981,580**
2.1.1	REMUNERACIONES	169,867,580	169,867,580
2.1.2	SOBRESUELDOS	6,100,000	6,100,000
2.1.5	CONTRIBUCIONES A LA SEGURIDAD SOCIAL	22,014,000	22,014,000
2.2	**CONTRATACIÓN DE SERVICIOS**	**1,018,420**	**1,018,420**
2.2.1	SERVICIOS BÁSICOS	1,018,420	1,018,420
2.3	**MATERIALES Y SUMINISTROS**	**1,000,000**	**1,000,000**
2.3.7	COMBUSTIBLES, LUBRICANTES, PRODUCTOS QUÍMICOS Y CONEXOS	1,000,000	1,000,000
4.1	**Incremento de activos financieros**	**1,000,000,000**	**1,000,000,000**
4.1.2	Incremento de activos financieros no corrientes	1,000,000,000	1,000,000,000
	TOTAL	**1,200,000,000**	**1,200,000,000**

Fuente : Sistema de Información de la Gestión Financiera (SIGEF)

5145

INSTITUCIÓN

SUPERINTENDENCIA DE VALORES

AÑO 2017

Superintendencia de Valores / Organigrama Estructural

Superintendencia de Valores
Departamento de Registro
Comunicaciones de Salidas
30/07/2014 10:21 AM g.escotto
28575

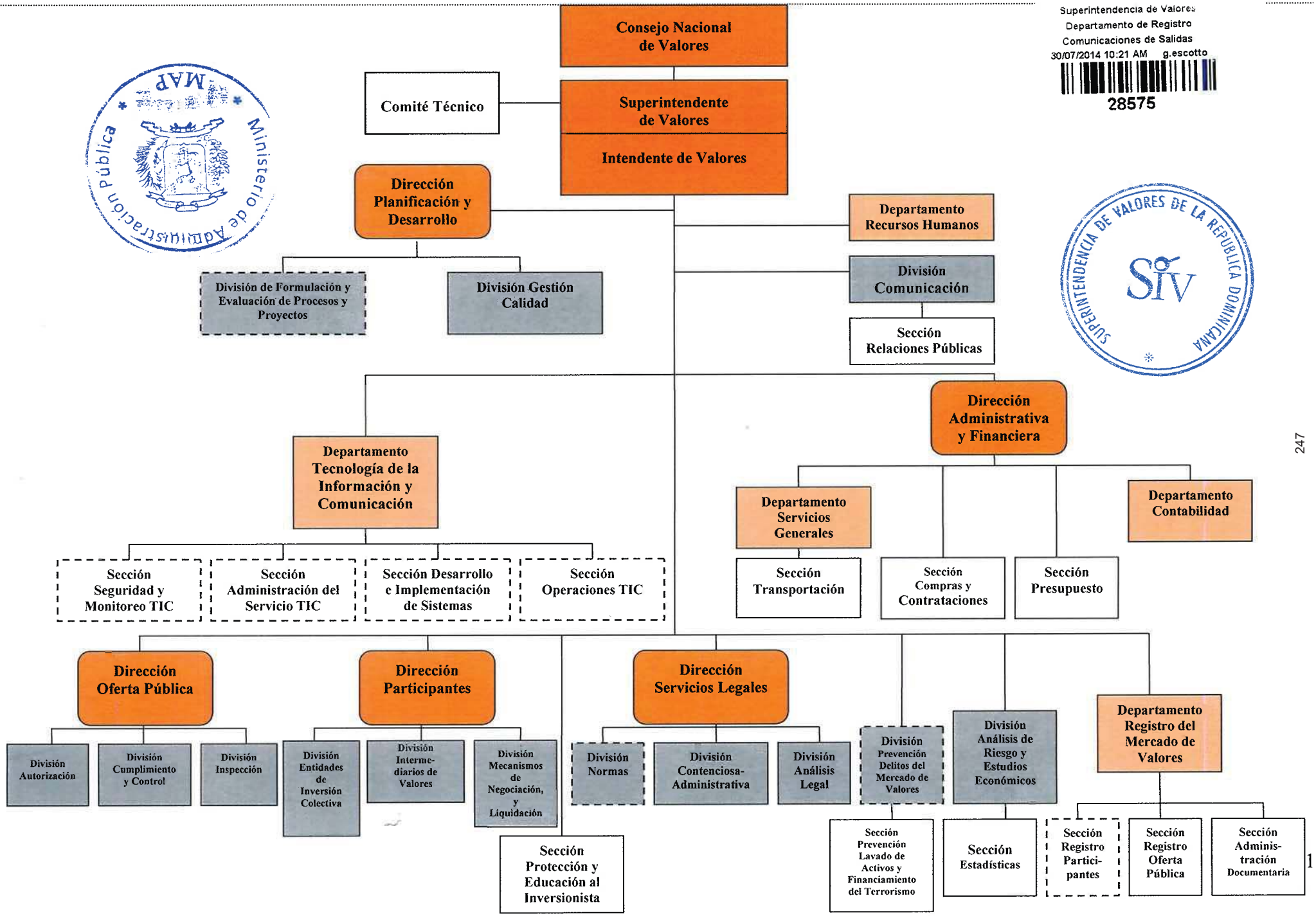

MAP Ministerio de Administración Pública
SUPERINTENDENCIA DE VALORES DE LA REPÚBLICA DOMINICANA SIV

SUPERINTENDENCIA DE VALORES DE LA REPUBLICA DOMINICANA

Misión

Supervisar, desarrollar y promover el mercado de valores de la Republica Dominicana, a Través de una regulación equitativa, eficiente y transparente, que proteja y eduque al Inversionista, contribuyendo con el desarrollo económico del país.

Visión

Ser una institución reconocida como órgano rector por su contribución a la sociedad en la formación de ciudadanos aptos, física y mentalmente, mediante la aplicación de sus planes estratégicos de fomento y desarrollo del deporte, la actividad física y la recreación sana.

INSTITUCIONES PÚBLICAS DESCENTRALIZADAS Y AUTÓNOMAS NO FINANCIERAS

Cuenta Ahorro Inversión y Financiamiento

Valores RD$

5145 - SUPERINTENDENCIA DE VALORES

DETALLE	PRESUPUESTO
I. Ingresos Corrientes	**366,231,552**
Ventas de bienes y servicios	186,115,140
Rentas de la propiedad	78,913,392
Transferencias y donaciones corrientes recibidas	99,703,020
Otros ingresos corrientes	1,500,000
II. Gastos Corrientes	**358,780,675**
Gastos de consumo	351,451,076
Transferencias corrientes otorgadas	7,329,599
III. (I-II) Resultado Económico	**7,450,877**
IV. Ingresos de Capital	**71,129**
V. Gastos de Capital	**7,522,006**
Proyectos de Inversión	7,522,006
VI. (IV-V) Resultado de Capital	**-7,450,877**
VII. Total de Ingresos + Donaciones	**366,302,681**
VIII. Total de Gastos	**366,302,681**
IX. (VII-(VIII-Intereses)) Resultado Primario	**0**
X. (VII-VIII) Resultado Financiero	**0**
XI. Fuente Financieras	**0**
XII. Aplicaciones Financieras	**0**
XIII. (XI-XII) Financiamiento Neto	**0**

Fuente : Sistema de Información de la Gestión Financiera (SIGEF)

Instituciones públicas descentralizadas y autónomas no financieras

Distribución Institucional por Estructura Programática y Fuente de Financiamiento

Valores RD$

PODER - CAPÍTULO - SUBCAPÍTULO - ESTRUCTURA PROGRAMÁTICA	FONDO GENERAL	DESTINO ESPECIFICO	FONDO PROPIOS	CRÉDITO INTERNO	CRÉDITO EXTERNO	DONACIONES EXTERNAS	TOTAL
5145-SUPERINTENDENCIA DE VALORES	**99,703,020**		**266,599,661**				**366,302,681**
01-SUPERINTENDENCIA DE VALORES	**99,703,020**		**266,599,661**				**366,302,681**
11-Regularizacion y Fizcalizacion del Mercado de Valores	**99,703,020**		**266,599,661**				**366,302,681**
00-N/A	**99,703,020**		**266,599,661**				**366,302,681**
00-N/A	**99,703,020**		**266,599,661**				**366,302,681**
0001-Direccion y Coordinacion	92,828,986		187,303,648				280,132,634
0002-Direccion de Participantes	2,508,497		29,053,695				31,562,192
0003-Servicios Legales	1,961,039		22,457,983				24,419,022
0004-Oferta Publica	2,404,498		27,784,335				30,188,833
TOTAL GENERAL	**99,703,020**		**266,599,661**				**366,302,681**

Fuente : Sistema de Información de la Gestión Financiera (SIGEF)

INSTITUCIONES PÚBLICAS DESCENTRALIZAS Y AUTÓNOMAS NO FINANCIERAS

Clasificación Objetal por Fuente de Financiamiento

Valores RD$

5145 - SUPERINTENDENCIA DE VALORES

		FUENTES INTERNAS		
	OBJETO - CUENTA	FONDO GENERAL	FONDOS PROPIOS	TOTAL
2.1	**REMUNERACIONES Y CONTRIBUCIONES**	**20,259,400**	**259,270,062**	**279,529,462**
2.1.1	REMUNERACIONES		196,671,424	196,671,424
2.1.2	SOBRESUELDOS		7,563,335	7,563,335
2.1.3	DIETAS Y GASTOS DE REPRESENTACIÓN		5,980,000	5,980,000
2.1.4	GRATIFICACIONES Y BONIFICACIONES		49,055,303	49,055,303
2.1.5	CONTRIBUCIONES A LA SEGURIDAD SOCIAL	20,259,400		20,259,400
2.2	**CONTRATACIÓN DE SERVICIOS**	**61,745,460**		**61,745,460**
2.2.1	SERVICIOS BÁSICOS	8,243,707		8,243,707
2.2.2	PUBLICIDAD, IMPRESIÓN Y ENCUADERNACIÓN	1,750,000		1,750,000
2.2.3	VIÁTICOS	4,342,287		4,342,287
2.2.4	TRANSPORTE Y ALMACENAJE	1,388,256		1,388,256
2.2.5	ALQUILERES Y RENTAS	663,399		663,399
2.2.6	SEGUROS	26,814,417		26,814,417
2.2.7	SERVICIOS DE CONSERVACIÓN, REPARACIONES MENORES E INSTALACIONES TEMPORALES	947,887		947,887
2.2.8	OTROS SERVICIOS NO INCLUIDOS EN CONCEPTOS ANTERIORES	17,595,507		17,595,507
2.3	**MATERIALES Y SUMINISTROS**	**10,176,154**		**10,176,154**
2.3.1	ALIMENTOS Y PRODUCTOS AGROFORESTALES	1,851,625		1,851,625
2.3.2	TEXTILES Y VESTUARIOS	591,325		591,325
2.3.3	PRODUCTOS DE PAPEL, CARTÓN E IMPRESOS	1,170,860		1,170,860
2.3.4	PRODUCTOS FARMACÉUTICOS	30,000		30,000
2.3.5	PRODUCTOS DE CUERO, CAUCHO Y PLÁSTICO	272,000		272,000
2.3.6	PRODUCTOS DE MINERALES, METÁLICOS Y NO METÁLICOS	68,951		68,951
2.3.7	COMBUSTIBLES, LUBRICANTES, PRODUCTOS QUÍMICOS Y CONEXOS	3,681,271		3,681,271
2.3.9	PRODUCTOS Y ÚTILES VARIOS	2,510,122		2,510,122
2.4	**TRANSFERENCIAS CORRIENTES**		**7,329,599**	**7,329,599**
2.4.1	TRANSFERENCIAS CORRIENTES AL SECTOR PRIVADO		6,129,599	6,129,599
2.4.7	TRANSFERENCIAS CORRIENTES AL SECTOR EXTERNO		1,200,000	1,200,000
2.6	**BIENES MUEBLES, INMUEBLES E INTANGIBLES**	**7,522,006**		**7,522,006**
2.6.1	MOBILIARIO Y EQUIPO	1,800,006		1,800,006
2.6.5	MAQUINARIA, OTROS EQUIPOS Y HERRAMIENTAS	400,000		400,000
2.6.8	BIENES INTANGIBLES	5,322,000		5,322,000
	TOTAL	**99,703,020**	**266,599,661**	**366,302,681**

Fuente : Sistema de Información de la Gestión Financiera (SIGEF)

5147

INSTITUCIÓN

INSTITUTO NACIONAL DE LA UVA

AÑO 2017

ESTRUCTURA ORGANIZATIVA
INSTITUTO NACIONAL DE LA UVA (INUVA)

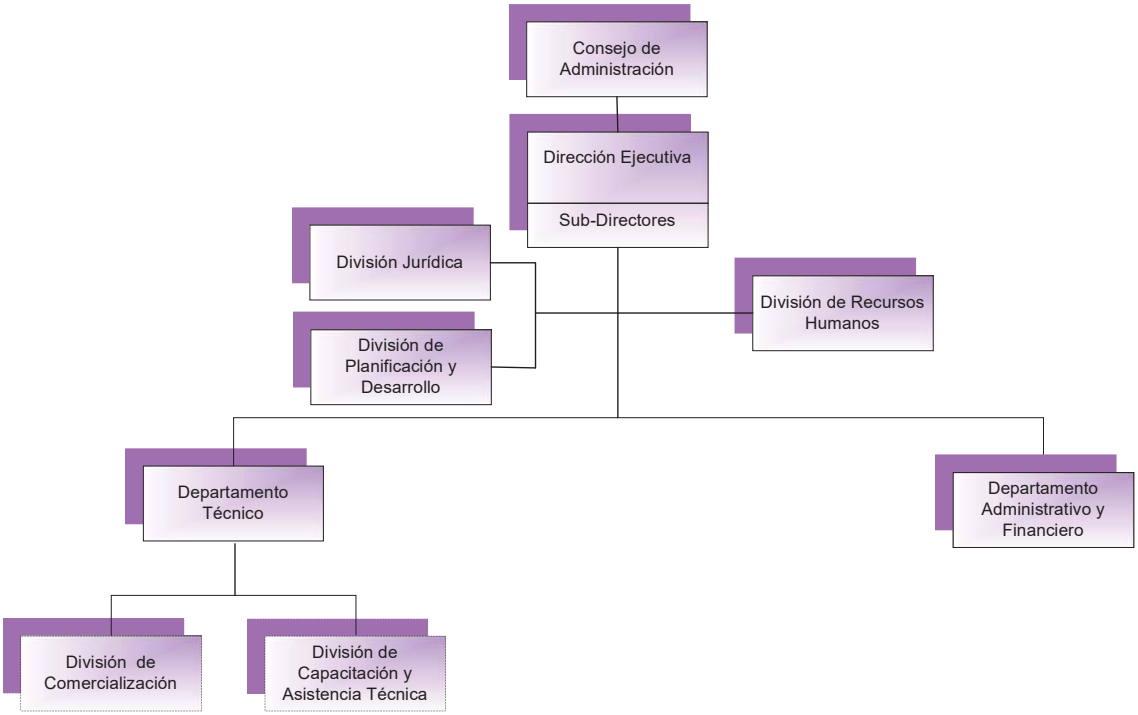

SEAP
Secretaría de Estado de Administración Pública
Dirección de Diagnóstico Y Diseño Organizacional
-octubre 2009-

INSTITUTO NACIONAL DE LA UVA

Misión

El INUVA, asume como la institución del gobierno dominicano, encargada de fomentar y desarrollar el cultivo de la vid en la República Dominicana, así como la transformación agroindustrial de esta fruta, en aras de dar valor agregado que se constituya en fuente importante de generación de ingresos económicos, para el mejoramiento de la calidad de vida de los agricultores vitivinícolas y sus familias.

Visión

El INUVA, se visualiza como una referente de institución exitosa y a la vanguardia del sector vitivinícola de la República Dominicana, rentable, competitiva, tanto en el mercado local, como internacional y sostenible.

INSTITUCIONES PÚBLICAS DESCENTRALIZADAS Y AUTÓNOMAS NO FINANCIERAS

Cuenta Ahorro Inversión y Financiamiento

Valores RD$

5147 - INSTITUTO NACIONAL DE LA UVA

DETALLE	PRESUPUESTO
I. Ingresos Corrientes	**16,399,548**
Transferencias y donaciones corrientes recibidas	16,399,548
II. Gastos Corrientes	**15,968,000**
Gastos de consumo	15,968,000
III. (I-II) Resultado Económico	**431,548**
IV. Ingresos de Capital	**0**
V. Gastos de Capital	**431,548**
Proyectos de Inversión	431,548
VI. (IV-V) Resultado de Capital	**-431,548**
VII. Total de Ingresos + Donaciones	**16,399,548**
VIII. Total de Gastos	**16,399,548**
IX. (VII-(VIII-Intereses)) Resultado Primario	**0**
X. (VII-VIII) Resultado Financiero	**0**
XI. Fuente Financieras	**0**
XII. Aplicaciones Financieras	**0**
XIII. (XI-XII) Financiamiento Neto	**0**

Fuente : Sistema de Información de la Gestión Financiera (SIGEF)

Instituciones públicas descentralizadas y autónomas no financieras

Distribución Institucional por Estructura Programática y Fuente de Financiamiento

Valores RD$

PODER - CAPÍTULO - SUBCAPÍTULO - ESTRUCTURA PROGRAMÁTICA	FONDO GENERAL	DESTINO ESPECIFICO	FONDO PROPIOS	CRÉDITO INTERNO	CRÉDITO EXTERNO	DONACIONES EXTERNAS	TOTAL
5147-INSTITUTO NACIONAL DE LA UVA	**16,399,548**						**16,399,548**
01-INSTITUTO NACIONAL DE LA UVA	**16,399,548**						**16,399,548**
11-Apoyo al Fomento de la Producción de la Uva	**16,399,548**						**16,399,548**
00-N/A	**16,399,548**						**16,399,548**
00-N/A	**16,399,548**						**16,399,548**
0001-Dirección y Administración	16,399,548						16,399,548
TOTAL GENERAL	**16,399,548**						**16,399,548**

Fuente : Sistema de Información de la Gestión Financiera (SIGEF)

INSTITUCIONES PÚBLICAS DESCENTRALIZAS Y AUTÓNOMAS NO FINANCIERAS

Clasificación Objetal por Fuente de Financiamiento

Valores RD$

5147 - INSTITUTO NACIONAL DE LA UVA

		FUENTES INTERNAS	
	OBJETO - CUENTA	FONDO GENERAL	TOTAL
2.1	**REMUNERACIONES Y CONTRIBUCIONES**	**11,253,000**	**11,253,000**
2.1.1	REMUNERACIONES	8,452,000	8,452,000
2.1.2	SOBRESUELDOS	589,000	589,000
2.1.3	DIETAS Y GASTOS DE REPRESENTACIÓN	387,000	387,000
2.1.5	CONTRIBUCIONES A LA SEGURIDAD SOCIAL	1,825,000	1,825,000
2.2	**CONTRATACIÓN DE SERVICIOS**	**2,145,000**	**2,145,000**
2.2.1	SERVICIOS BÁSICOS	600,000	600,000
2.2.2	PUBLICIDAD, IMPRESIÓN Y ENCUADERNACIÓN	25,000	25,000
2.2.3	VIÁTICOS	300,000	300,000
2.2.4	TRANSPORTE Y ALMACENAJE	50,000	50,000
2.2.5	ALQUILERES Y RENTAS	120,000	120,000
2.2.6	SEGUROS	50,000	50,000
2.2.7	SERVICIOS DE CONSERVACIÓN, REPARACIONES MENORES E INSTALACIONES TEMPORALES	550,000	550,000
2.2.8	OTROS SERVICIOS NO INCLUIDOS EN CONCEPTOS ANTERIORES	450,000	450,000
2.3	**MATERIALES Y SUMINISTROS**	**2,570,000**	**2,570,000**
2.3.1	ALIMENTOS Y PRODUCTOS AGROFORESTALES	300,000	300,000
2.3.2	TEXTILES Y VESTUARIOS	100,000	100,000
2.3.3	PRODUCTOS DE PAPEL, CARTÓN E IMPRESOS	90,000	90,000
2.3.5	PRODUCTOS DE CUERO, CAUCHO Y PLÁSTICO	75,000	75,000
2.3.7	COMBUSTIBLES, LUBRICANTES, PRODUCTOS QUÍMICOS Y CONEXOS	1,755,000	1,755,000
2.3.9	PRODUCTOS Y ÚTILES VARIOS	250,000	250,000
2.6	**BIENES MUEBLES, INMUEBLES E INTANGIBLES**	**431,548**	**431,548**
2.6.1	MOBILIARIO Y EQUIPO	250,000	250,000
2.6.4	VEHÍCULOS Y EQUIPO DE TRANSPORTE, TRACCIÓN Y ELEVACIÓN	181,548	181,548
	TOTAL	**16,399,548**	**16,399,548**

Fuente : Sistema de Información de la Gestión Financiera (SIGEF)

5150

INSTITUCIÓN

CONSEJO NACIONAL DE ZONAS FRANCAS

AÑO 2017

ORGANIGRAMA DEL CONSEJO NACIONAL DE ZONAS FRANCAS DE EXPORTACIÓN

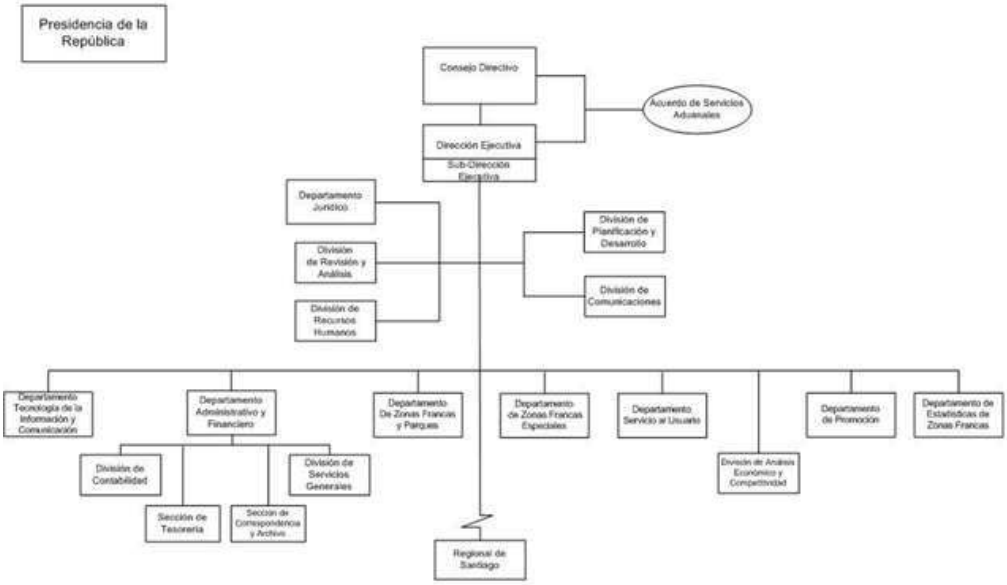

MAP
Ministerio de Administración Pública
Dirección de Diagnóstico y Diseño Organizacional
Junio de 2010

CONSEJO NACIONAL DE ZONAS FRANCAS

Misión

Impulsar el crecimiento y desarrollo del sector zonas francas en la República Dominicana, delineando políticas que garanticen el mantenimiento de los niveles de productividad y competitividad de las empresas establecidas.

Es nuestro compromiso que las políticas de promoción y desarrollo estén orientada a mejorar el clima de negocios del sector, contribuyendo con el fortalecimiento, diversificación y atracción de nuevas inversiones

Visión

Consolidar el sector de zonas francas como líder regional, orientando sus políticas y acciones de acuerdo a la normativa del comercio internacional, la apertura de mercados y la globalización de la economía mundial.

INSTITUCIONES PÚBLICAS DESCENTRALIZADAS Y AUTÓNOMAS NO FINANCIERAS

Cuenta Ahorro Inversión y Financiamiento

Valores RD$

5150 - CONSEJO NACIONAL DE ZONAS FRANCAS

DETALLE	PRESUPUESTO
I. Ingresos Corrientes	**221,788,501**
Ventas de bienes y servicios	165,968,349
Transferencias y donaciones corrientes recibidas	55,820,152
II. Gastos Corrientes	**214,813,501**
Gastos de consumo	204,013,501
Transferencias corrientes otorgadas	10,800,000
III. (I-II) Resultado Económico	**6,975,000**
IV. Ingresos de Capital	**5,139,061**
V. Gastos de Capital	**12,114,061**
Proyectos de Inversión	12,114,061
VI. (IV-V) Resultado de Capital	**-6,975,000**
VII. Total de Ingresos + Donaciones	**226,927,562**
VIII. Total de Gastos	**226,927,562**
IX. (VII-(VIII-Intereses)) Resultado Primario	**0**
X. (VII-VIII) Resultado Financiero	**0**
XI. Fuente Financieras	**0**
XII. Aplicaciones Financieras	**0**
XIII. (XI-XII) Financiamiento Neto	**0**

Fuente : Sistema de Información de la Gestión Financiera (SIGEF)

Instituciones públicas descentralizadas y autónomas no financieras

Distribución Institucional por Estructura Programática y Fuente de Financiamiento

Valores RD$

PODER - CAPÍTULO - SUBCAPÍTULO - ESTRUCTURA PROGRAMÁTICA	FONDO GENERAL	DESTINO ESPECIFICO	FONDO PROPIOS	CRÉDITO INTERNO	CRÉDITO EXTERNO	DONACIONES EXTERNAS	TOTAL
5150-CONSEJO NACIONAL DE ZONAS FRANCAS	**60,959,213**		**165,968,349**				**226,927,562**
01-CONSEJO NACIONAL DE ZONAS FRANCAS	**60,959,213**		**165,968,349**				**226,927,562**
11-Promoción y Desarrollo de Zonas Francas	**60,959,213**		**155,168,349**				**216,127,562**
00-N/A	**60,959,213**		**155,168,349**				**216,127,562**
00-Capacitación Relanzamiento del Sector Zonas Francas para la Captación de Nuevos Inversionistas, en República Dominicana	**58,349,248**		**155,168,349**				**213,517,597**
0001-Dirección y Coordinación	20,841,376		40,634,796				61,476,172
0002-Servicios Administrativos	30,617,276		68,030,463				98,647,739
0003-Desarrollos y Promoción	3,785,500		14,041,543				17,827,043
0004-Formulación Estadísticas Sector Zonas Francas	350,500		14,255,551				14,606,051
0005-Evaluación de Solicitudes Zonas Francas	225,500		18,205,996				18,431,496
0006-Direción, Organización, Coordinación Y/O Praticipación en Ferias, Eventos y Misiones Comerciales Nacionales E Internacionales.	498,868						498,868
0007-Apoyo y Asesoría para el Desarrollo de Las Zonas Francas A Nivel Nacional E Internacional	1,500,000						1,500,000
0008-Elaboración y Modificación de Leyes Y/O Marcos Legales	265,114						265,114
0009-Actividades para Apoyar la Labor de Relanzamiento de Las Zonas Francas	265,114						265,114
01-Remodelación Y/O Modernización de la Oficina Central y Regionales del Consejo Nacional de Zonas Francas	**2,609,965**						**2,609,965**
0051-Remodelación de la Oficina Central y Regionales del Consejo Nacional de Zonas Francas	1,609,965						1,609,965
0052-Adquisición de Licencias y Software para la Oficina Central y Regionales del Consejo Nacional de Zonas Francas	500,000						500,000
0053-Adquisición E Instalación de Equipos y Mobiliario para la Oficina Central y Regionales del Consejo Nacional de Zonas Francas	500,000						500,000
98-Administración de Contribuciones Especiales			**10,800,000**				**10,800,000**
00-N/A			**10,800,000**				**10,800,000**
00-N/A			**10,800,000**				**10,800,000**
0000-Administración de Contribuciones Especiales			10,800,000				10,800,000
TOTAL GENERAL	**60,959,213**		**165,968,349**				**226,927,562**

Fuente : Sistema de Información de la Gestión Financiera (SIGEF)

INSTITUCIONES PÚBLICAS DESCENTRALIZAS Y AUTÓNOMAS NO FINANCIERAS

Clasificación Objetal por Fuente de Financiamiento

Valores RD$

5150 - CONSEJO NACIONAL DE ZONAS FRANCAS

		FUENTES INTERNAS		
	OBJETO - CUENTA	FONDO GENERAL	FONDOS PROPIOS	TOTAL
2.1	**REMUNERACIONES Y CONTRIBUCIONES**	**2,118,876**	**117,295,192**	**119,414,068**
2.1.1	REMUNERACIONES	154,000	88,752,229	88,906,229
2.1.2	SOBRESUELDOS	1,805,376	10,412,375	12,217,751
2.1.3	DIETAS Y GASTOS DE REPRESENTACIÓN	5,000	1,153,100	1,158,100
2.1.4	GRATIFICACIONES Y BONIFICACIONES	151,500	6,470,191	6,621,691
2.1.5	CONTRIBUCIONES A LA SEGURIDAD SOCIAL	3,000	10,507,297	10,510,297
2.2	**CONTRATACIÓN DE SERVICIOS**	**34,706,724**	**30,201,157**	**64,907,881**
2.2.1	SERVICIOS BÁSICOS	9,816,000	148,000	9,964,000
2.2.2	PUBLICIDAD, IMPRESIÓN Y ENCUADERNACIÓN	3,898,868	1,090,938	4,989,806
2.2.3	VIÁTICOS	2,510,000	10,500,000	13,010,000
2.2.4	TRANSPORTE Y ALMACENAJE	9,072,000	600,000	9,672,000
2.2.5	ALQUILERES Y RENTAS	3,201,500	8,250,000	11,451,500
2.2.6	SEGUROS	571,000	3,000,000	3,571,000
2.2.7	SERVICIOS DE CONSERVACIÓN, REPARACIONES MENORES E INSTALACIONES TEMPORALES	955,000	2,182,000	3,137,000
2.2.8	OTROS SERVICIOS NO INCLUIDOS EN CONCEPTOS ANTERIORES	4,682,356	4,430,219	9,112,575
2.3	**MATERIALES Y SUMINISTROS**	**16,053,648**	**6,167,000**	**22,220,648**
2.3.1	ALIMENTOS Y PRODUCTOS AGROFORESTALES	2,003,000	2,805,000	4,808,000
2.3.2	TEXTILES Y VESTUARIOS	1,043,000	558,000	1,601,000
2.3.3	PRODUCTOS DE PAPEL, CARTÓN E IMPRESOS	1,025,648	1,810,000	2,835,648
2.3.4	PRODUCTOS FARMACÉUTICOS	60,000	75,000	135,000
2.3.5	PRODUCTOS DE CUERO, CAUCHO Y PLÁSTICO	272,000	40,000	312,000
2.3.6	PRODUCTOS DE MINERALES, METÁLICOS Y NO METÁLICOS	460,000	145,000	605,000
2.3.7	COMBUSTIBLES, LUBRICANTES, PRODUCTOS QUÍMICOS Y CONEXOS	7,065,000	215,000	7,280,000
2.3.9	PRODUCTOS Y ÚTILES VARIOS	4,125,000	519,000	4,644,000
2.4	**TRANSFERENCIAS CORRIENTES**		**10,800,000**	**10,800,000**
2.4.1	TRANSFERENCIAS CORRIENTES AL SECTOR PRIVADO		10,600,000	10,600,000
2.4.7	TRANSFERENCIAS CORRIENTES AL SECTOR EXTERNO		200,000	200,000
2.6	**BIENES MUEBLES, INMUEBLES E INTANGIBLES**	**6,470,000**	**1,505,000**	**7,975,000**
2.6.1	MOBILIARIO Y EQUIPO	1,000,000	1,000,000	2,000,000
2.6.4	VEHÍCULOS Y EQUIPO DE TRANSPORTE, TRACCIÓN Y ELEVACIÓN	4,000,000		4,000,000
2.6.5	MAQUINARIA, OTROS EQUIPOS Y HERRAMIENTAS	870,000	105,000	975,000
2.6.8	BIENES INTANGIBLES	600,000	400,000	1,000,000
2.7	**OBRAS**	**1,609,965**		**1,609,965**
2.7.1	OBRAS EN EDIFICACIONES	1,609,965		1,609,965
	TOTAL	**60,959,213**	**165,968,349**	**226,927,562**

Fuente : Sistema de Información de la Gestión Financiera (SIGEF)

INSTITUCIÓN

5151

CONSEJO NACIONAL PARA LA NIÑEZ Y LA ADOLESCENCIA

AÑO 2017

CONSEJO NACIONAL DE LA NIÑEZ Y LA ADOLESCENCIA (CONANI)

Organigrama Estructural

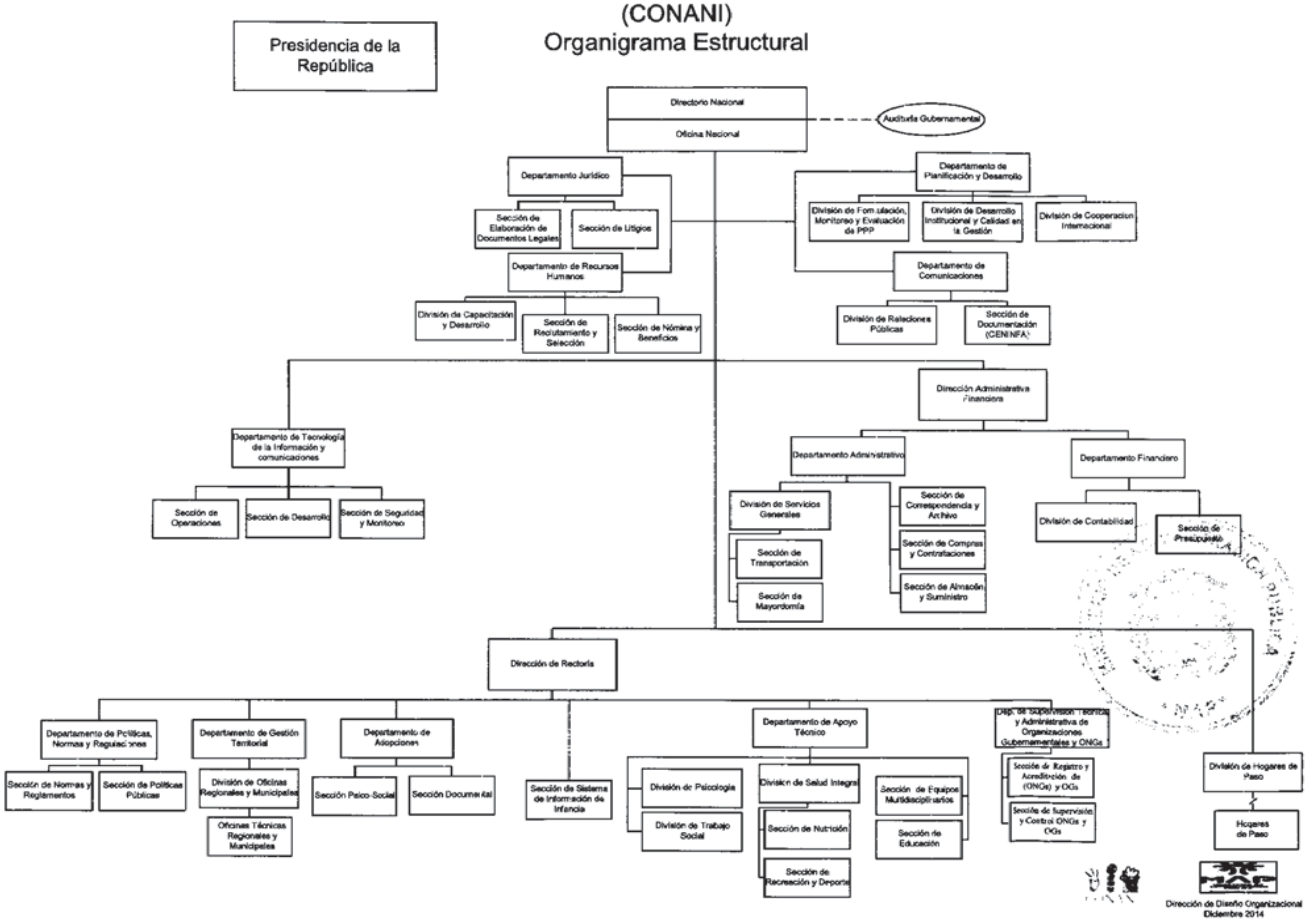

CONSEJO NACIONAL PARA LA NIÑEZ Y LA ADOLESCENCIA

Misión

Garantizar los derechos fundamentales de los Niños, Niñas y Adolescentes, promoviendo su desarrollo integral en la República Dominicana a través de la formulación, coordinación y seguimiento de las políticas públicas.

Visión

Liderar el Sistema Nacional de Protección de los Niños, Niñas y Adolescentes.

INSTITUCIONES PÚBLICAS DESCENTRALIZADAS Y AUTÓNOMAS NO FINANCIERAS

Cuenta Ahorro Inversión y Financiamiento

Valores RD$

5151 - CONSEJO NACIONAL PARA LA NIÑEZ Y LA ADOLESCENCIA

DETALLE	PRESUPUESTO
I. Ingresos Corrientes	**805,827,409**
Transferencias y donaciones corrientes recibidas	805,827,409
II. Gastos Corrientes	**787,701,409**
Gastos de consumo	776,855,661
Transferencias corrientes otorgadas	10,845,748
III. (I-II) Resultado Económico	**18,126,000**
IV. Ingresos de Capital	**0**
V. Gastos de Capital	**18,126,000**
Proyectos de Inversión	18,126,000
VI. (IV-V) Resultado de Capital	**-18,126,000**
VII. Total de Ingresos + Donaciones	**805,827,409**
VIII. Total de Gastos	**805,827,409**
IX. (VII-(VIII-Intereses)) Resultado Primario	**0**
X. (VII-VIII) Resultado Financiero	**0**
XI. Fuente Financieras	**0**
XII. Aplicaciones Financieras	**0**
XIII. (XI-XII) Financiamiento Neto	**0**

Fuente : Sistema de Información de la Gestión Financiera (SIGEF)

Instituciones públicas descentralizadas y autónomas no financieras

Distribución Institucional por Estructura Programática y Fuente de Financiamiento

Valores RD$

PODER - CAPÍTULO - SUBCAPÍTULO - ESTRUCTURA PROGRAMÁTICA	FONDO GENERAL	DESTINO ESPECIFICO	FONDO PROPIOS	CRÉDITO INTERNO	CRÉDITO EXTERNO	DONACIONES EXTERNAS	TOTAL
5151-CONSEJO NACIONAL PARA LA NIÑEZ Y LA ADOLESCENCIA	**787,902,361**	**17,925,048**					**805,827,409**
01-CONSEJO NACIONAL PARA LA NIÑEZ Y LA ADOLESCENCIA	**787,902,361**	**17,925,048**					**805,827,409**
01-Actividades Centrales	**293,868,151**						**293,868,151**
00-N/A	**293,868,151**						**293,868,151**
00-N/A	**293,868,151**						**293,868,151**
0001-Dirección y Coordinación	157,851,050						157,851,050
0004-Gestión Administrativa y Financiera	136,017,101						136,017,101
12-Servicios de Adopciones	**8,807,564**						**8,807,564**
00-N/A	**8,807,564**						**8,807,564**
00-N/A	**8,807,564**						**8,807,564**
0001-Procesos Administrativos para Adopciones de Niños, Niñas y Adolescentes	8,807,564						8,807,564
14-Protección de los Derechos de los Niños, Niñas y Adolescentes	**193,353,446**						**193,353,446**
00-N/A	**193,353,446**						**193,353,446**
00-N/A	**193,353,446**						**193,353,446**
0001-Regulación y Supervisión de los Servicios de Las Asfl y Organizaciones Gubernamentales	159,461,452						159,461,452
0002-Formulación, Regulación y Seguimiento en la Aplicación de Políticas y Normas.	1,300,956						1,300,956
0003-Capacitación y Apoyo Técnico A los Programas Gubernamentales y No Gubernamentales	1,000,000						1,000,000
0004-Habilitación, Coordinación y Funcionamiento de Oficinas Regionales y Municipales	31,591,038						31,591,038
15-Atención a Niños, Niñas y Adolescentes	**281,027,452**	**17,925,048**					**298,952,500**
00-N/A	**281,027,452**	**17,925,048**					**298,952,500**
00-N/A	**281,027,452**	**17,925,048**					**298,952,500**
0001-Servicios de Albergues y Formación Educativa	280,427,452	17,925,048					298,352,500
0002-Seguimiento A Casos Judiciales de Niños, Niñas y Adolescentes.	600,000						600,000
98-Administración de Contribuciones Especiales	**10,845,748**						**10,845,748**
00-N/A	**10,845,748**						**10,845,748**
00-N/A	**10,845,748**						**10,845,748**
0000-Administración de Contribuciones Especiales	10,845,748						10,845,748
TOTAL GENERAL	**787,902,361**	**17,925,048**					**805,827,409**

Fuente : Sistema de Información de la Gestión Financiera (SIGEF)

INSTITUCIONES PÚBLICAS DESCENTRALIZAS Y AUTÓNOMAS NO FINANCIERAS

Clasificación Objetal por Fuente de Financiamiento

Valores RD$

5151 - CONSEJO NACIONAL PARA LA NIÑEZ Y LA ADOLESCENCIA

		FUENTES INTERNAS		
OBJETO - CUENTA		FONDO GENERAL	FONDOS CON DESTINO ESPECÍFICO	TOTAL
2.1	**REMUNERACIONES Y CONTRIBUCIONES**	**470,116,165**		**470,116,165**
2.1.1	REMUNERACIONES	344,664,606		344,664,606
2.1.2	SOBRESUELDOS	48,662,776		48,662,776
2.1.3	DIETAS Y GASTOS DE REPRESENTACIÓN	1,134,000		1,134,000
2.1.4	GRATIFICACIONES Y BONIFICACIONES	25,738,414		25,738,414
2.1.5	CONTRIBUCIONES A LA SEGURIDAD SOCIAL	49,916,369		49,916,369
2.2	**CONTRATACIÓN DE SERVICIOS**	**119,078,595**		**119,078,595**
2.2.1	SERVICIOS BÁSICOS	27,299,960		27,299,960
2.2.2	PUBLICIDAD, IMPRESIÓN Y ENCUADERNACIÓN	17,294,464		17,294,464
2.2.3	VIÁTICOS	9,250,000		9,250,000
2.2.4	TRANSPORTE Y ALMACENAJE	3,315,000		3,315,000
2.2.5	ALQUILERES Y RENTAS	16,744,571		16,744,571
2.2.6	SEGUROS	3,500,000		3,500,000
2.2.7	SERVICIOS DE CONSERVACIÓN, REPARACIONES MENORES E INSTALACIONES TEMPORALES	20,470,000		20,470,000
2.2.8	OTROS SERVICIOS NO INCLUIDOS EN CONCEPTOS ANTERIORES	21,204,600		21,204,600
2.3	**MATERIALES Y SUMINISTROS**	**169,735,853**	**17,925,048**	**187,660,901**
2.3.1	ALIMENTOS Y PRODUCTOS AGROFORESTALES	74,974,552	17,925,048	92,899,600
2.3.2	TEXTILES Y VESTUARIOS	3,550,000		3,550,000
2.3.3	PRODUCTOS DE PAPEL, CARTÓN E IMPRESOS	4,320,000		4,320,000
2.3.4	PRODUCTOS FARMACÉUTICOS	9,700,000		9,700,000
2.3.5	PRODUCTOS DE CUERO, CAUCHO Y PLÁSTICO	1,490,000		1,490,000
2.3.6	PRODUCTOS DE MINERALES, METÁLICOS Y NO METÁLICOS	1,180,000		1,180,000
2.3.7	COMBUSTIBLES, LUBRICANTES, PRODUCTOS QUÍMICOS Y CONEXOS	12,450,000		12,450,000
2.3.9	PRODUCTOS Y ÚTILES VARIOS	62,071,301		62,071,301
2.4	**TRANSFERENCIAS CORRIENTES**	**10,845,748**		**10,845,748**
2.4.1	TRANSFERENCIAS CORRIENTES AL SECTOR PRIVADO	10,845,748		10,845,748
2.6	**BIENES MUEBLES, INMUEBLES E INTANGIBLES**	**18,116,000**		**18,116,000**
2.6.1	MOBILIARIO Y EQUIPO	8,556,000		8,556,000
2.6.2	MOBILIARIO Y EQUIPO EDUCACIONAL Y RECREATIVO	3,700,000		3,700,000
2.6.3	EQUIPO E INSTRUMENTAL, CIENTÍFICO Y LABORATORIO	200,000		200,000
2.6.4	VEHÍCULOS Y EQUIPO DE TRANSPORTE, TRACCIÓN Y ELEVACIÓN	2,500,000		2,500,000
2.6.5	MAQUINARIA, OTROS EQUIPOS Y HERRAMIENTAS	1,660,000		1,660,000
2.6.8	BIENES INTANGIBLES	1,500,000		1,500,000
2.7	**OBRAS**	**10,000**		**10,000**
2.7.1	OBRAS EN EDIFICACIONES	10,000		10,000
	TOTAL	**787,902,361**	**17,925,048**	**805,827,409**

Fuente : Sistema de Información de la Gestión Financiera (SIGEF)

5152

INSTITUCIÓN

CONSEJO NACIONAL DE ESTANCIAS INFANTILES

AÑO 2017

Consejo Nacional de Estancias Infantiles

CONDEI

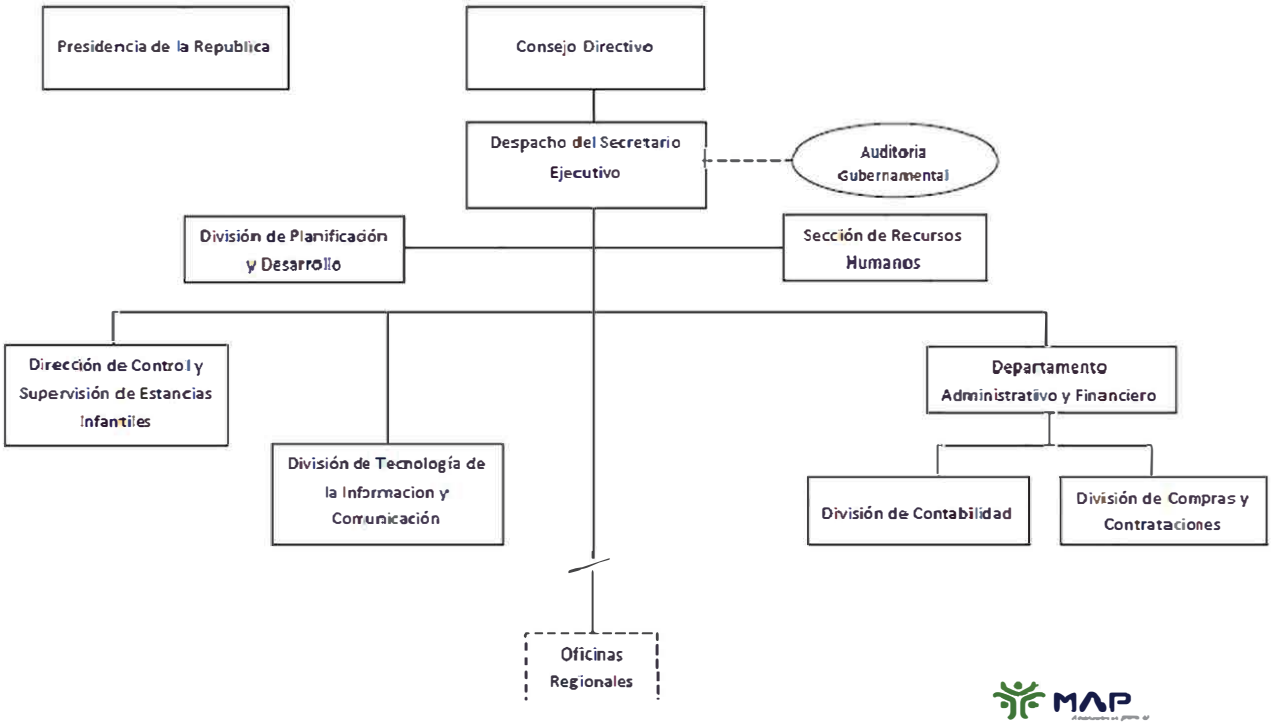

MAP

Dirección de Diseño Organizacional
Noviembre, 2014

CONSEJO NACIONAL DE ESTANCIAS INFANTILES

Misión

Garantizar la calidad de los servicios de la atención integral que reciben los niños y las niñas en las Estancias Infantiles mediante la habilitación, la supervisión estrecha y la evaluación periódica regular.

Visión

Ser referente nacional e internacional en la regulación y supervisión de los servicios de Estancias Infantiles en el marco de la garantía de derechos de la Primera Infancia.

INSTITUCIONES PÚBLICAS DESCENTRALIZADAS Y AUTÓNOMAS NO FINANCIERAS

Cuenta Ahorro Inversión y Financiamiento

Valores RD$

5152 - CONSEJO NACIONAL DE ESTANCIAS INFANTILES

DETALLE	PRESUPUESTO
I. Ingresos Corrientes	**57,356,346**
Transferencias y donaciones corrientes recibidas	57,356,346
II. Gastos Corrientes	**54,481,346**
Gastos de consumo	54,481,346
III. (I-II) Resultado Económico	**2,875,000**
IV. Ingresos de Capital	**0**
V. Gastos de Capital	**2,875,000**
Proyectos de Inversión	2,875,000
VI. (IV-V) Resultado de Capital	**-2,875,000**
VII. Total de Ingresos + Donaciones	**57,356,346**
VIII. Total de Gastos	**57,356,346**
IX. (VII-(VIII-Intereses)) Resultado Primario	**0**
X. (VII-VIII) Resultado Financiero	**0**
XI. Fuente Financieras	**0**
XII. Aplicaciones Financieras	**0**
XIII. (XI-XII) Financiamiento Neto	**0**

Fuente : Sistema de Información de la Gestión Financiera (SIGEF)

Instituciones públicas descentralizadas y autónomas no financieras

Distribución Institucional por Estructura Programática y Fuente de Financiamiento

Valores RD$

PODER - CAPÍTULO - SUBCAPÍTULO - ESTRUCTURA PROGRAMÁTICA	FONDO GENERAL	DESTINO ESPECIFICO	FONDO PROPIOS	CRÉDITO INTERNO	CRÉDITO EXTERNO	DONACIONES EXTERNAS	TOTAL
5152-CONSEJO NACIONAL DE ESTANCIAS INFANTILES	**57,356,346**						**57,356,346**
01-CONSEJO NACIONAL DE ESTANCIAS INFANTILES	**57,356,346**						**57,356,346**
11-Regulación y Supervisión de las Estancias Infantiles	**57,356,346**						**57,356,346**
00-N/A	**57,356,346**						**57,356,346**
00-N/A	**57,356,346**						**57,356,346**
0001-Dirección y Coordinación	16,040,000						16,040,000
0002-Gestión Administrativa Financiera	19,271,500						19,271,500
0003-Supervisión y Evaluación de Las Estancias Infantiles	22,044,846						22,044,846
TOTAL GENERAL	**57,356,346**						**57,356,346**

Fuente : Sistema de Información de la Gestión Financiera (SIGEF)

INSTITUCIONES PÚBLICAS DESCENTRALIZAS Y AUTÓNOMAS NO FINANCIERAS

Clasificación Objetal por Fuente de Financiamiento

Valores RD$

5152 - CONSEJO NACIONAL DE ESTANCIAS INFANTILES

		FUENTES INTERNAS	
	OBJETO - CUENTA	FONDO GENERAL	TOTAL
2.1	**REMUNERACIONES Y CONTRIBUCIONES**	**35,359,000**	**35,359,000**
2.1.1	REMUNERACIONES	28,837,000	28,837,000
2.1.2	SOBRESUELDOS	2,489,000	2,489,000
2.1.4	GRATIFICACIONES Y BONIFICACIONES	470,000	470,000
2.1.5	CONTRIBUCIONES A LA SEGURIDAD SOCIAL	3,563,000	3,563,000
2.2	**CONTRATACIÓN DE SERVICIOS**	**15,106,100**	**15,106,100**
2.2.1	SERVICIOS BÁSICOS	2,520,000	2,520,000
2.2.2	PUBLICIDAD, IMPRESIÓN Y ENCUADERNACIÓN	2,086,000	2,086,000
2.2.3	VIÁTICOS	665,000	665,000
2.2.4	TRANSPORTE Y ALMACENAJE	40,600	40,600
2.2.5	ALQUILERES Y RENTAS	1,510,500	1,510,500
2.2.6	SEGUROS	400,000	400,000
2.2.7	SERVICIOS DE CONSERVACIÓN, REPARACIONES MENORES E INSTALACIONES TEMPORALES	1,589,000	1,589,000
2.2.8	OTROS SERVICIOS NO INCLUIDOS EN CONCEPTOS ANTERIORES	6,295,000	6,295,000
2.3	**MATERIALES Y SUMINISTROS**	**4,016,246**	**4,016,246**
2.3.1	ALIMENTOS Y PRODUCTOS AGROFORESTALES	125,000	125,000
2.3.2	TEXTILES Y VESTUARIOS	85,000	85,000
2.3.3	PRODUCTOS DE PAPEL, CARTÓN E IMPRESOS	130,000	130,000
2.3.4	PRODUCTOS FARMACÉUTICOS	15,000	15,000
2.3.5	PRODUCTOS DE CUERO, CAUCHO Y PLÁSTICO	275,246	275,246
2.3.6	PRODUCTOS DE MINERALES, METÁLICOS Y NO METÁLICOS	65,000	65,000
2.3.7	COMBUSTIBLES, LUBRICANTES, PRODUCTOS QUÍMICOS Y CONEXOS	1,990,000	1,990,000
2.3.9	PRODUCTOS Y ÚTILES VARIOS	1,331,000	1,331,000
2.6	**BIENES MUEBLES, INMUEBLES E INTANGIBLES**	**2,875,000**	**2,875,000**
2.6.1	MOBILIARIO Y EQUIPO	560,000	560,000
2.6.2	MOBILIARIO Y EQUIPO EDUCACIONAL Y RECREATIVO	40,000	40,000
2.6.4	VEHÍCULOS Y EQUIPO DE TRANSPORTE, TRACCIÓN Y ELEVACIÓN	2,000,000	2,000,000
2.6.8	BIENES INTANGIBLES	275,000	275,000
	TOTAL	**57,356,346**	**57,356,346**

Fuente : Sistema de Información de la Gestión Financiera (SIGEF)

5154

INSTITUCIÓN

INSTITUTO DE INNOVACIÓN EN BIOTECNOLOGÍA E INDUSTRIAL (IIBI)

AÑO 2017

INSTITUTO DE INNOVACIÓN EN BIOTECNOLOGÍA E INDUSTRIA (IIBI)

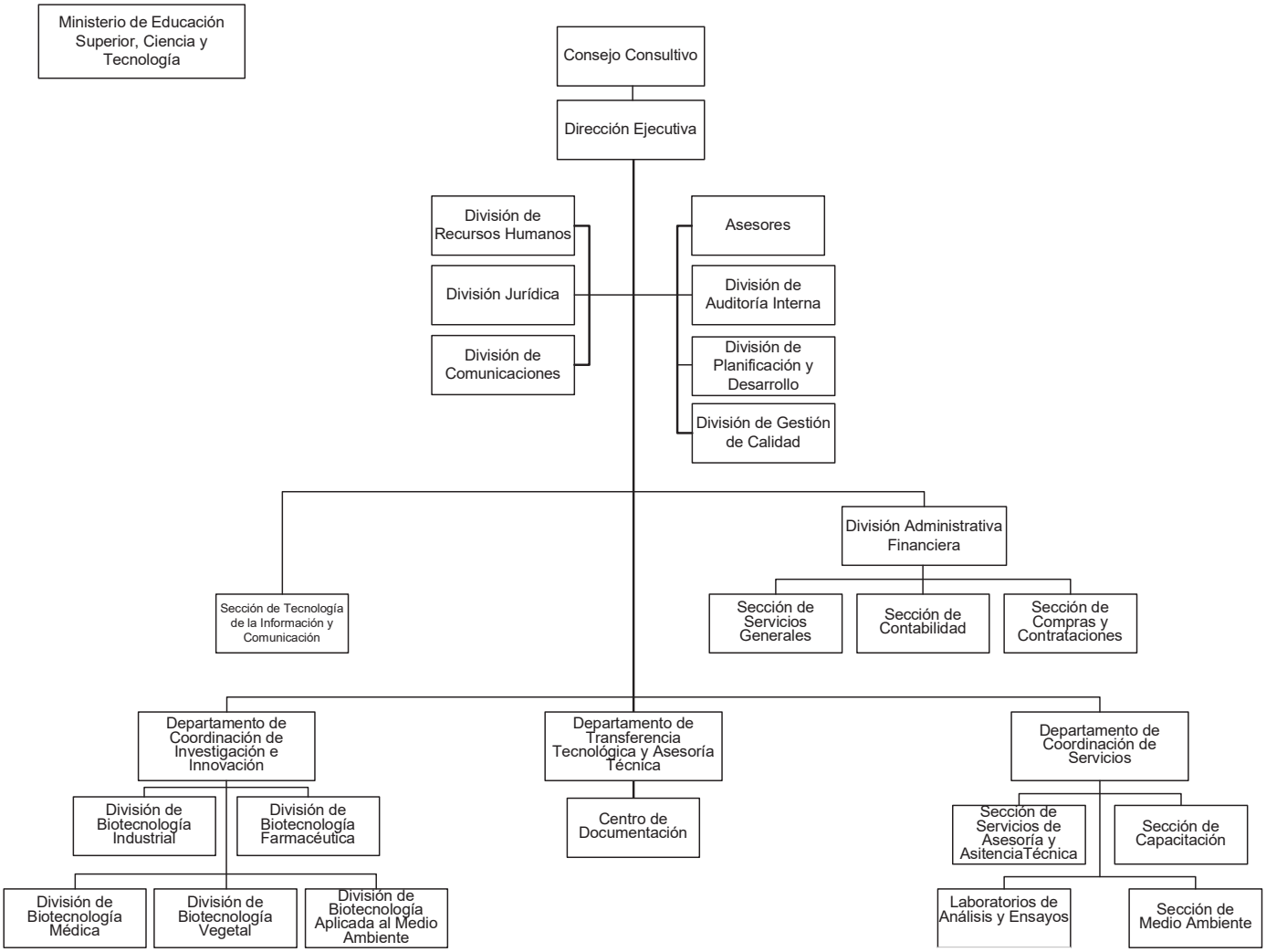

INSTITUTO DE INNOVACIÓN EN BIOTECNOLOGÍA E INDUSTRIA

Misión

Conducir investigación científica, transferencia e innovación tecnológica, así como consultoría técnica, en áreas relevantes para el desarrollo nacional, a fin de contribuir a mejorar el nivel de competitividad de la Nación.

Visión

Ser una institución nacional líder en investigación científica y consultoría técnica, contribuyendo al mejoramiento de la competitividad nacional a nivel internacional.

INSTITUCIONES PÚBLICAS DESCENTRALIZADAS Y AUTÓNOMAS NO FINANCIERAS

Cuenta Ahorro Inversión y Financiamiento

Valores RD$

5154 - INSTITUTO DE INNOVACION EN BIOTECNOLOGIA E INDUSTRIAL (IIBI)

DETALLE	PRESUPUESTO
I. Ingresos Corrientes	**134,331,784**
Ventas de bienes y servicios	10,000,000
Transferencias y donaciones corrientes recibidas	124,331,784
II. Gastos Corrientes	**131,481,784**
Gastos de consumo	131,481,784
III. (I-II) Resultado Económico	**2,850,000**
IV. Ingresos de Capital	**0**
V. Gastos de Capital	**2,850,000**
Proyectos de Inversión	2,850,000
VI. (IV-V) Resultado de Capital	**-2,850,000**
VII. Total de Ingresos + Donaciones	**134,331,784**
VIII. Total de Gastos	**134,331,784**
IX. (VII-(VIII-Intereses)) Resultado Primario	**0**
X. (VII-VIII) Resultado Financiero	**0**
XI. Fuente Financieras	**0**
XII. Aplicaciones Financieras	**0**
XIII. (XI-XII) Financiamiento Neto	**0**

Fuente : Sistema de Información de la Gestión Financiera (SIGEF)

Instituciones públicas descentralizadas y autónomas no financieras

Distribución Institucional por Estructura Programática y Fuente de Financiamiento

Valores RD$

PODER - CAPÍTULO - SUBCAPÍTULO - ESTRUCTURA PROGRAMÁTICA	FONDO GENERAL	DESTINO ESPECIFICO	FONDO PROPIOS	CRÉDITO INTERNO	CRÉDITO EXTERNO	DONACIONES EXTERNAS	TOTAL
5154-INSTITUTO DE INNOVACION EN BIOTECNOLOGIA E INDUSTRIAL (IIBI)	**124,331,784**		**10,000,000**				**134,331,784**
01-INSTITUTO NACIONAL DE INNOVACION EN BIOTECNOLOGIA E INDUSTRIA	**124,331,784**		**10,000,000**				**134,331,784**
01-Actividades Centrales	**70,204,122**		**10,000,000**				**80,204,122**
00-N/A	**70,204,122**		**10,000,000**				**80,204,122**
00-N/A	**70,204,122**		**10,000,000**				**80,204,122**
0001-Dirección y Coordinación	29,336,464		10,000,000				39,336,464
0002-Servicios Administrativos	40,867,658						40,867,658
11-Investigación y Desarrollo en Biotecnología e Industria	**27,514,283**						**27,514,283**
00-N/A	**27,514,283**						**27,514,283**
00-N/A	**27,514,283**						**27,514,283**
0001-Biotecnologia Industrial	6,421,311						6,421,311
0002-Biotecnologia Médica	1,301,164						1,301,164
0003-Biotecnologia Farmaceutica	1,792,288						1,792,288
0004-Biotecnologia Medioambiental	4,659,736						4,659,736
0005-Biotecnologia Vegetal	12,185,648						12,185,648
0007-Investigación y Promoción de Fuentes de Energias Renobables	1,154,136						1,154,136
12-Fomento y Transferencia en Biotecnologia	**26,613,379**						**26,613,379**
00-N/A	**26,613,379**						**26,613,379**
00-N/A	**26,613,379**						**26,613,379**
0001-Analisis Microbiológicos de Alimentos y Otros Productos	19,903,467						19,903,467
0003-Consultoria y Asistencia Técnica A Productores	1,903,903						1,903,903
0005-Capacitación y Transferencias de Técnologias	1,496,131						1,496,131
0006-Incubacion de Empresas	3,309,878						3,309,878
TOTAL GENERAL	**124,331,784**		**10,000,000**				**134,331,784**

Fuente : Sistema de Información de la Gestión Financiera (SIGEF)

INSTITUCIONES PÚBLICAS DESCENTRALIZAS Y AUTÓNOMAS NO FINANCIERAS

Clasificación Objetal por Fuente de Financiamiento

Valores RD$

5154 - INSTITUTO DE INNOVACION EN BIOTECNOLOGIA E INDUSTRIAL (IIBI)

		FUENTES INTERNAS		
	OBJETO - CUENTA	FONDO GENERAL	FONDOS PROPIOS	TOTAL
2.1	**REMUNERACIONES Y CONTRIBUCIONES**	**79,362,784**	**10,000,000**	**89,362,784**
2.1.1	REMUNERACIONES	68,985,422	3,900,000	72,885,422
2.1.2	SOBRESUELDOS	863,100	6,100,000	6,963,100
2.1.3	DIETAS Y GASTOS DE REPRESENTACIÓN	302,400		302,400
2.1.4	GRATIFICACIONES Y BONIFICACIONES	100,000		100,000
2.1.5	CONTRIBUCIONES A LA SEGURIDAD SOCIAL	9,111,862		9,111,862
2.2	**CONTRATACIÓN DE SERVICIOS**	**22,640,000**		**22,640,000**
2.2.1	SERVICIOS BÁSICOS	13,240,000		13,240,000
2.2.2	PUBLICIDAD, IMPRESIÓN Y ENCUADERNACIÓN	260,000		260,000
2.2.3	VIÁTICOS	150,000		150,000
2.2.4	TRANSPORTE Y ALMACENAJE	70,000		70,000
2.2.6	SEGUROS	450,000		450,000
2.2.7	SERVICIOS DE CONSERVACIÓN, REPARACIONES MENORES E INSTALACIONES TEMPORALES	3,700,000		3,700,000
2.2.8	OTROS SERVICIOS NO INCLUIDOS EN CONCEPTOS ANTERIORES	4,770,000		4,770,000
2.3	**MATERIALES Y SUMINISTROS**	**19,479,000**		**19,479,000**
2.3.1	ALIMENTOS Y PRODUCTOS AGROFORESTALES	1,355,000		1,355,000
2.3.2	TEXTILES Y VESTUARIOS	125,000		125,000
2.3.3	PRODUCTOS DE PAPEL, CARTÓN E IMPRESOS	855,000		855,000
2.3.4	PRODUCTOS FARMACÉUTICOS	100,000		100,000
2.3.5	PRODUCTOS DE CUERO, CAUCHO Y PLÁSTICO	900,000		900,000
2.3.6	PRODUCTOS DE MINERALES, METÁLICOS Y NO METÁLICOS	969,000		969,000
2.3.7	COMBUSTIBLES, LUBRICANTES, PRODUCTOS QUÍMICOS Y CONEXOS	12,175,000		12,175,000
2.3.9	PRODUCTOS Y ÚTILES VARIOS	3,000,000		3,000,000
2.6	**BIENES MUEBLES, INMUEBLES E INTANGIBLES**	**2,850,000**		**2,850,000**
2.6.1	MOBILIARIO Y EQUIPO	100,000		100,000
2.6.3	EQUIPO E INSTRUMENTAL, CIENTÍFICO Y LABORATORIO	2,600,000		2,600,000
2.6.5	MAQUINARIA, OTROS EQUIPOS Y HERRAMIENTAS	150,000		150,000
	TOTAL	**124,331,784**	**10,000,000**	**134,331,784**

Fuente : Sistema de Información de la Gestión Financiera (SIGEF)

5155

INSTITUCIÓN

INSTITUTO DE FORMACIÓN TECNICO PROFESIONAL (INFOTEP)

AÑO 2017

ORGANIGRAMA INFOTEP

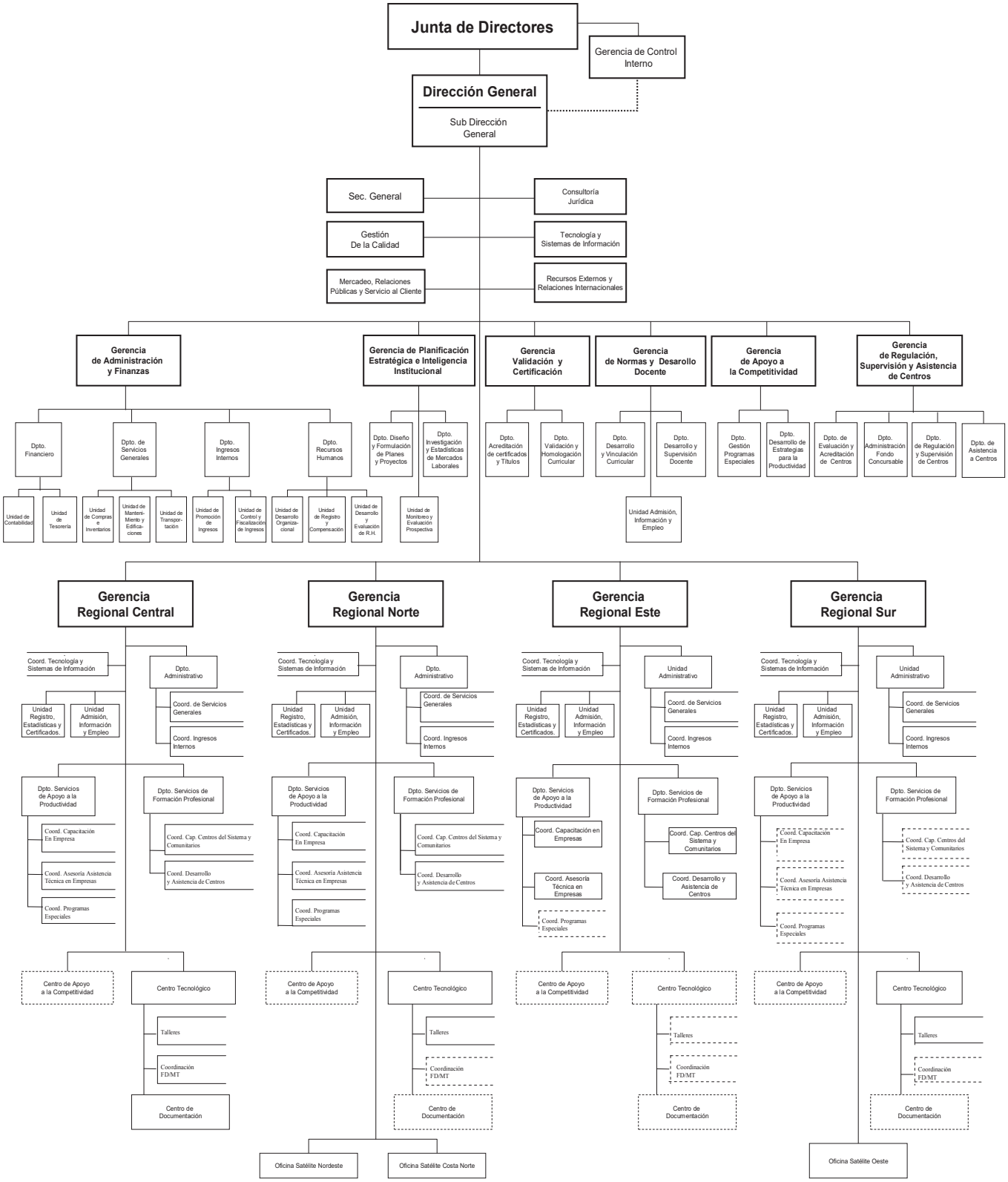

Última Actualización 03-04-06

INSTITUTO NACIONAL DE FORMACION TECNICO PROFESIONAL - INFOTEP

Misión

Liderar, coordinar e impulsar al sistema nacional de formación profesional para el trabajo productivo, concentrando nuestros esfuerzos en asesorar al Estado, promover, preparar y certificar los recursos humanos, auspiciar la promoción social del trabajador y asesorar a las empresas para satisfacer las necesidades de capacitación de los agentes económicos, garantizando una oferta ajustada a los requerimiento

Visión

Ser la organización modelo de la formación técnico profesional, sustentada en valores, que responda con efectividad a los requerimientos de la sociedad, al desarrollo integral de las empresas y a la promoción social de los trabajadores.

INSTITUCIONES PÚBLICAS DESCENTRALIZADAS Y AUTÓNOMAS NO FINANCIERAS

Cuenta Ahorro Inversión y Financiamiento

Valores RD$

5155 - INSTITUTO DE FORMACION TECNICO PROFESIONAL (INFOTEP)

DETALLE	PRESUPUESTO
I. Ingresos Corrientes	**3,414,879,505**
Ventas de bienes y servicios	3,338,000,000
Transferencias y donaciones corrientes recibidas	76,879,505
II. Gastos Corrientes	**2,974,879,505**
Gastos de consumo	2,836,954,505
Prestaciones de la seguridad social (sistema propio de la empresa)	25,000,000
Transferencias corrientes otorgadas	8,245,000
Otros gastos corrientes	104,680,000
III. (I-II) Resultado Económico	**440,000,000**
IV. Ingresos de Capital	**0**
V. Gastos de Capital	**545,565,000**
Proyectos de Inversión	545,565,000
VI. (IV-V) Resultado de Capital	**-545,565,000**
VII. Total de Ingresos + Donaciones	**3,414,879,505**
VIII. Total de Gastos	**3,520,444,505**
IX. (VII-(VIII-Intereses)) Resultado Primario	**-105,565,000**
X. (VII-VIII) Resultado Financiero	**-105,565,000**
XI. Fuente Financieras	**105,565,000**
Fuentes Externas	105,565,000
XII. Aplicaciones Financieras	**0**
XIII. (XI-XII) Financiamiento Neto	**105,565,000**

Fuente : Sistema de Información de la Gestión Financiera (SIGEF)

Instituciones públicas descentralizadas y autónomas no financieras

Distribución Institucional por Estructura Programática y Fuente de Financiamiento

Valores RD$

PODER - CAPÍTULO - SUBCAPÍTULO - ESTRUCTURA PROGRAMÁTICA	FONDO GENERAL	DESTINO ESPECIFICO	FONDO PROPIOS	CRÉDITO INTERNO	CRÉDITO EXTERNO	DONACIONES EXTERNAS	TOTAL
5155-INSTITUTO DE FORMACION TECNICO PROFESIONAL (INFOTEP)	**76,879,505**		**3,338,000,000**		**105,565,000**		**3,520,444,505**
01-INSTITUTO NACIONAL DE FORMACION TECNICO PROFESIONAL - INFOTEP	**76,879,505**		**3,338,000,000**		**105,565,000**		**3,520,444,505**
11-Formación Técnico Profesional a los Trabajadores del Sector Productivo	**76,879,505**		**3,338,000,000**				**3,414,879,505**
00-N/A	**76,879,505**		**3,338,000,000**				**3,414,879,505**
00-N/A	**76,879,505**		**3,338,000,000**				**3,414,879,505**
0001-Dirección y Coordinación Administrativa			948,722,889				948,722,889
0002-Asesoría y Asistencia Técnica en la Formación Técnico Profesional			218,856,867				218,856,867
0003-Capacitación, Perfeccionamiento y Especialización para los Trabajadores	76,879,505		2,170,420,244				2,247,299,749
14-Proyecto de Desarrollo, Construcción y Equipamiento Centros de Formación Hotelera, Pastelería, Gastronomía, Sto. Dgo e Higuey					**105,565,000**		**105,565,000**
00-N/A					**105,565,000**		**105,565,000**
03-Construcción y Equipamiento de los Centros de Formación Hotelera, Pasteleria y Gastronomía en Santo Domingo E Higuey.					**105,565,000**		**105,565,000**
0051-Construcción de los Centros del Formación Hotelera del Este					84,452,000		84,452,000
0052-Equipamiento de los Centros de Formación Hotelera del Este					12,667,800		12,667,800
0053-Capacitación A Docentes de los Centros de Formación Hotelera del Este					8,445,200		8,445,200
TOTAL GENERAL	**76,879,505**		**3,338,000,000**		**105,565,000**		**3,520,444,505**

Fuente : Sistema de Información de la Gestión Financiera (SIGEF)

INSTITUCIONES PÚBLICAS DESCENTRALIZAS Y AUTÓNOMAS NO FINANCIERAS

Clasificación Objetal Por Fuente de Financiamiento

Valores RD$

5155 - INSTITUTO DE FORMACION TECNICO PROFESIONAL (INFOTEP)

		FUENTES INTERNAS			FUENTES EXTERNAS		TOTAL
	OBJETO - CUENTA	FONDO GENERAL	FONDOS PROPIOS	TOTAL	CREDITO EXTERNO	TOTAL	
2.1	**REMUNERACIONES Y CONTRIBUCIONES**		**1,607,111,888**	**1,607,111,888**			**1,607,111,888**
2.1.1	REMUNERACIONES		1,329,135,369	1,329,135,369			1,329,135,369
2.1.2	SOBRESUELDOS		24,525,800	24,525,800			24,525,800
2.1.3	DIETAS Y GASTOS DE REPRESENTACIÓN		2,670,000	2,670,000			2,670,000
2.1.4	GRATIFICACIONES Y BONIFICACIONES		65,486,209	65,486,209			65,486,209
2.1.5	CONTRIBUCIONES A LA SEGURIDAD SOCIAL		185,294,510	185,294,510			185,294,510
2.2	**CONTRATACIÓN DE SERVICIOS**	**76,879,505**	**1,047,740,378**	**1,124,619,883**	**8,445,200**	**8,445,200**	**1,133,065,083**
2.2.1	SERVICIOS BÁSICOS		61,544,308	61,544,308			61,544,308
2.2.2	PUBLICIDAD, IMPRESIÓN Y ENCUADERNACIÓN		22,800,000	22,800,000			22,800,000
2.2.3	VIÁTICOS		16,585,000	16,585,000			16,585,000
2.2.5	ALQUILERES Y RENTAS		7,195,110	7,195,110			7,195,110
2.2.6	SEGUROS		16,570,541	16,570,541			16,570,541
2.2.7	SERVICIOS DE CONSERVACIÓN, REPARACIONES MENORES E INSTALACIONES TEMPORALES		58,671,500	58,671,500			58,671,500
2.2.8	OTROS SERVICIOS NO INCLUIDOS EN CONCEPTOS ANTERIORES	76,879,505	864,373,919	941,253,424	8,445,200	8,445,200	949,698,624
2.3	**MATERIALES Y SUMINISTROS**		**209,902,734**	**209,902,734**			**209,902,734**
2.3.1	ALIMENTOS Y PRODUCTOS AGROFORESTALES		5,528,000	5,528,000			5,528,000
2.3.2	TEXTILES Y VESTUARIOS		2,400,000	2,400,000			2,400,000
2.3.7	COMBUSTIBLES, LUBRICANTES, PRODUCTOS QUÍMICOS Y CONEXOS		49,832,600	49,832,600			49,832,600
2.3.9	PRODUCTOS Y ÚTILES VARIOS		152,142,134	152,142,134			152,142,134
2.4	**TRANSFERENCIAS CORRIENTES**		**33,245,000**	**33,245,000**			**33,245,000**
2.4.1	TRANSFERENCIAS CORRIENTES AL SECTOR PRIVADO		32,920,000	32,920,000			32,920,000
2.4.7	TRANSFERENCIAS CORRIENTES AL SECTOR EXTERNO		325,000	325,000			325,000
2.6	**BIENES MUEBLES, INMUEBLES E INTANGIBLES**		**440,000,000**	**440,000,000**	**12,667,800**	**12,667,800**	**452,667,800**
2.6.1	MOBILIARIO Y EQUIPO		31,293,500	31,293,500	12,667,800	12,667,800	43,961,300
2.6.2	MOBILIARIO Y EQUIPO EDUCACIONAL Y RECREATIVO		140,989,100	140,989,100			140,989,100
2.6.4	VEHÍCULOS Y EQUIPO DE TRANSPORTE, TRACCIÓN Y ELEVACIÓN		12,600,000	12,600,000			12,600,000
2.6.9	EDIFICIOS, ESTRUCTURAS, TIERRAS, TERRENOS Y OBJETOS DE VALOR		255,117,400	255,117,400			255,117,400
2.7	**OBRAS**				**84,452,000**	**84,452,000**	**84,452,000**
2.7.2	INFRAESTRUCTURA				84,452,000	84,452,000	84,452,000
	TOTAL	**76,879,505**	**3,338,000,000**	**3,414,879,505**	**105,565,000**	**105,565,000**	**3,520,444,505**

Fuente : Sistema de Información de la Gestión Financiera (SIGEF)

5157

INSTITUCIÓN

CORPORACIÓN DOMICANA DE EMPRESAS ESTATALES (CORDE

AÑO 2017

CORPORACION DOMINICANA DE EMPRESAS ESTATALES.
ORGANIGRAMA FUNCIONAL.

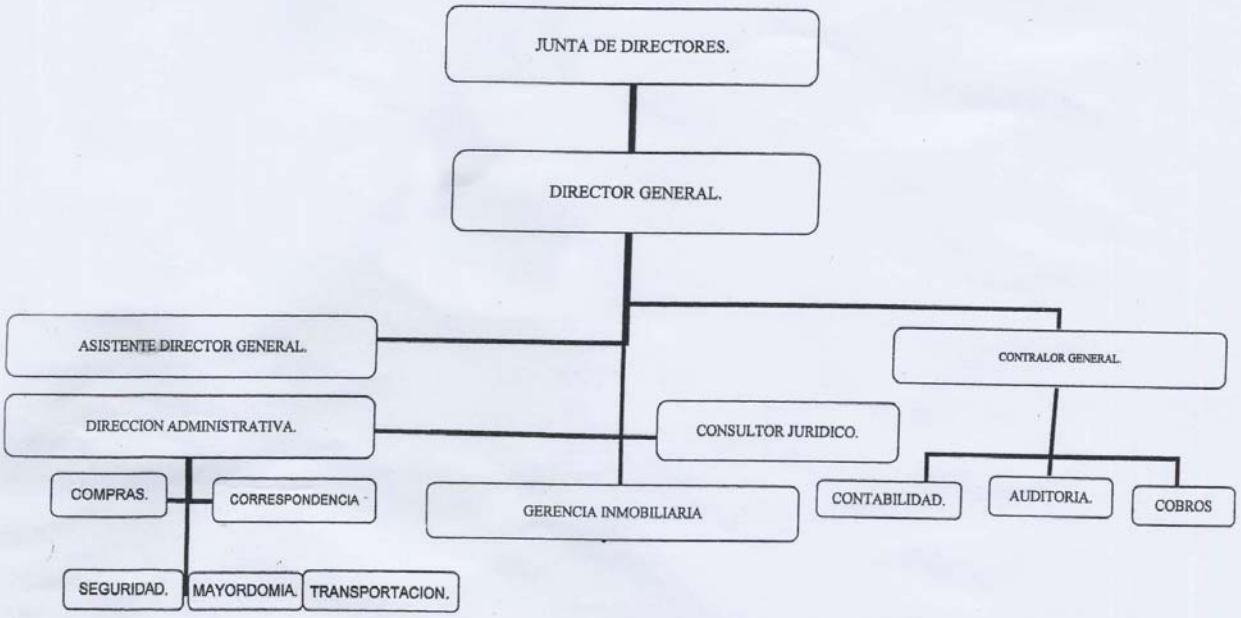

Corporación Dominicana de Empresas Estatales
CORDE
República Dominicana

CORPORACION DOMINICANA DE EMPRESAS ESTATALES

Misión

La Corporación Dominicana de Empresas Estatales, tiene como misión completar el proceso de capitalización y arrendamiento de sus empresas, cumplir con sus compromisos de pago mediante la obtención de ingresos provenientes de las ventas y alquiler de sus propiedades y de sus inversiones.

Visión

Ser una institución reconocida como órgano rector por su contribución a la sociedad en la formación de ciudadanos aptos, física y mentalmente, mediante la aplicación de sus planes estratégicos de fomento y desarrollo del deporte, la actividad física y la recreación sana.

INSTITUCIONES PÚBLICAS DESCENTRALIZADAS Y AUTÓNOMAS NO FINANCIERAS

Cuenta Ahorro Inversión y Financiamiento

Valores RD$

5157 - CORPORACION DOMICANA DE EMPRESAS ESTATALES (CORDE

DETALLE	PRESUPUESTO
I. Ingresos Corrientes	**65,790,461**
Rentas de la propiedad	17,441,600
Transferencias y donaciones corrientes recibidas	32,500,000
Otros ingresos corrientes	15,848,861
II. Gastos Corrientes	**83,290,461**
Gastos de consumo	83,290,461
III. (I-II) Resultado Económico	**-17,500,000**
IV. Ingresos de Capital	**18,000,000**
V. Gastos de Capital	**500,000**
Proyectos de Inversión	500,000
VI. (IV-V) Resultado de Capital	**17,500,000**
VII. Total de Ingresos + Donaciones	**83,790,461**
VIII. Total de Gastos	**83,790,461**
IX. (VII-(VIII-Intereses)) Resultado Primario	**0**
X. (VII-VIII) Resultado Financiero	**0**
XI. Fuente Financieras	**0**
XII. Aplicaciones Financieras	**0**
XIII. (XI-XII) Financiamiento Neto	**0**

Fuente : Sistema de Información de la Gestión Financiera (SIGEF)

Instituciones públicas descentralizadas y autónomas no financieras

Distribución Institucional por Estructura Programática y Fuente de Financiamiento

Valores RD$

PODER - CAPÍTULO - SUBCAPÍTULO - ESTRUCTURA PROGRAMÁTICA	FONDO GENERAL	DESTINO ESPECIFICO	FONDO PROPIOS	CRÉDITO INTERNO	CRÉDITO EXTERNO	DONACIONES EXTERNAS	TOTAL
5157-CORPORACION DOMICANA DE EMPRESAS ESTATALES (CORDE	**32,500,000**		**51,290,461**				**83,790,461**
01-CORPORACION DOMICANA DE EMPRESAS ESTATALES (CORDE)	**32,500,000**		**51,290,461**				**83,790,461**
11-Administración, Ventas de Propiedades e Inversión del Estado	**32,500,000**		**51,290,461**				**83,790,461**
00-N/A	**32,500,000**		**51,290,461**				**83,790,461**
00-N/A	**32,500,000**		**51,290,461**				**83,790,461**
0001-Dirección y Coordinacion	32,500,000		45,039,386				77,539,386
0002-Administración y Gestión de Ventas de Propiedades del Estado			6,251,075				6,251,075
TOTAL GENERAL	**32,500,000**		**51,290,461**				**83,790,461**

Fuente : Sistema de Información de la Gestión Financiera (SIGEF)

INSTITUCIONES PÚBLICAS DESCENTRALIZAS Y AUTÓNOMAS NO FINANCIERAS

Clasificación Objetal por Fuente de Financiamiento

Valores RD$

5157 - CORPORACION DOMICANA DE EMPRESAS ESTATALES (CORDE

		FUENTES INTERNAS		
OBJETO - CUENTA		FONDO GENERAL	FONDOS PROPIOS	TOTAL
2.1	**REMUNERACIONES Y CONTRIBUCIONES**	**32,500,000**	**36,665,461**	**69,165,461**
2.1.1	REMUNERACIONES	32,500,000	27,544,300	60,044,300
2.1.2	SOBRESUELDOS		260,000	260,000
2.1.3	DIETAS Y GASTOS DE REPRESENTACIÓN		210,000	210,000
2.1.4	GRATIFICACIONES Y BONIFICACIONES		2,400,000	2,400,000
2.1.5	CONTRIBUCIONES A LA SEGURIDAD SOCIAL		6,251,161	6,251,161
2.2	**CONTRATACIÓN DE SERVICIOS**		**11,961,000**	**11,961,000**
2.2.1	SERVICIOS BÁSICOS		1,696,000	1,696,000
2.2.3	VIÁTICOS		125,000	125,000
2.2.6	SEGUROS		1,320,000	1,320,000
2.2.8	OTROS SERVICIOS NO INCLUIDOS EN CONCEPTOS ANTERIORES		8,820,000	8,820,000
2.3	**MATERIALES Y SUMINISTROS**		**2,164,000**	**2,164,000**
2.3.1	ALIMENTOS Y PRODUCTOS AGROFORESTALES		62,000	62,000
2.3.3	PRODUCTOS DE PAPEL, CARTÓN E IMPRESOS		200,000	200,000
2.3.7	COMBUSTIBLES, LUBRICANTES, PRODUCTOS QUÍMICOS Y CONEXOS		1,902,000	1,902,000
2.6	**BIENES MUEBLES, INMUEBLES E INTANGIBLES**		**500,000**	**500,000**
2.6.1	MOBILIARIO Y EQUIPO		210,000	210,000
2.6.4	VEHÍCULOS Y EQUIPO DE TRANSPORTE, TRACCIÓN Y ELEVACIÓN		290,000	290,000
TOTAL		**32,500,000**	**51,290,461**	**83,790,461**

Fuente : Sistema de Información de la Gestión Financiera (SIGEF)

5158

INSTITUCIÓN

DIRECCIÓN GENERAL DE ADUANAS

AÑO 2017

DIRECCIÓN GENERAL DE ADUANAS

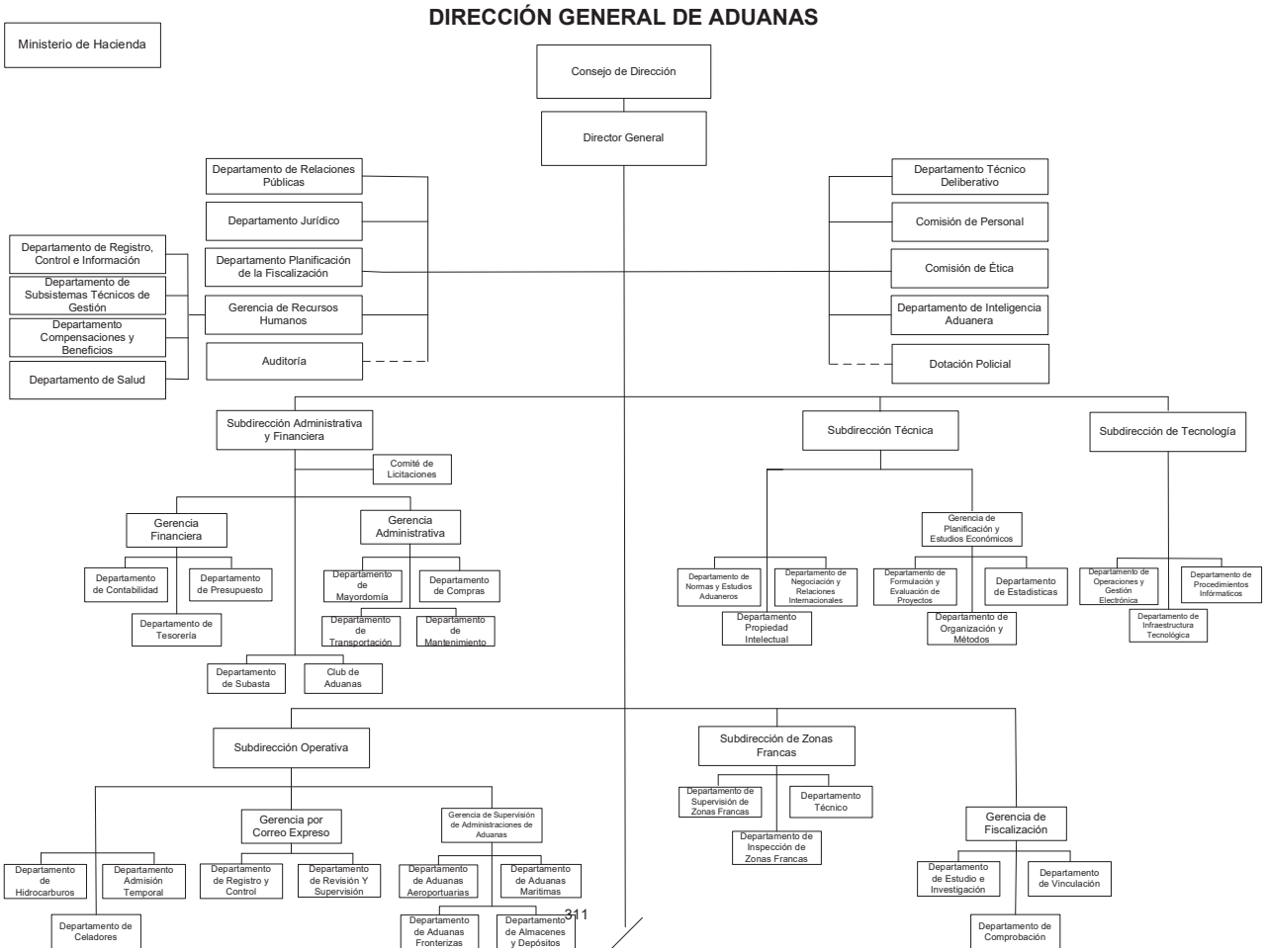

DIRECCION GENERAL DE ADUANAS

Misión

Facilitar y controlar el comercio de la República Dominicana con el resto del mundo, teniendo como fundamento la eficiencia y transparencia de los procesos aduaneros, acorde con las mejores prácticas internacionales de la administración aduanera, el control de la evasión fiscal y el comercio ilícito, el fortalecimiento de la seguridad nacional y la protección de la salud y el medio ambiente.

Visión

Ser reconocida como una institución eficiente y moderna en el ámbito nacional e internacional, conformada por un equipo de personas integras que hagan de la misión de la institución, un proceso transparente, expedito y sistematizado que contribuya al desarrollo sostenible de la Nación.

INSTITUCIONES PÚBLICAS DESCENTRALIZADAS Y AUTÓNOMAS NO FINANCIERAS

Cuenta Ahorro Inversión y Financiamiento

Valores RD$

5158 - DIRECCION GENERAL DE ADUANAS

DETALLE	PRESUPUESTO
I. Ingresos Corrientes	**5,253,630,835**
Impuestos	87,515,000
Ventas de bienes y servicios	2,592,557,281
Transferencias y donaciones corrientes recibidas	2,573,558,554
II. Gastos Corrientes	**4,610,444,217**
Gastos de consumo	4,391,731,231
Gastos de la propiedad	15,000,000
Transferencias corrientes otorgadas	203,712,986
III. (I-II) Resultado Económico	**643,186,618**
IV. Ingresos de Capital	**0**
V. Gastos de Capital	**595,686,618**
Proyectos de Inversión	595,686,618
VI. (IV-V) Resultado de Capital	**-595,686,618**
VII. Total de Ingresos + Donaciones	**5,253,630,835**
VIII. Total de Gastos	**5,206,130,835**
IX. (VII-(VIII-Intereses)) Resultado Primario	**62,500,000**
X. (VII-VIII) Resultado Financiero	**47,500,000**
XI. Fuente Financieras	**0**
XII. Aplicaciones Financieras	**47,500,000**
Disminución de Cuentas por Pagar	47,500,000
XIII. (XI-XII) Financiamiento Neto	**-47,500,000**

Fuente : Sistema de Información de la Gestión Financiera (SIGEF)

Instituciones públicas descentralizadas y autónomas no financieras

Distribución Institucional por Estructura Programática y Fuente de Financiamiento

Valores RD$

PODER - CAPÍTULO - SUBCAPÍTULO - ESTRUCTURA PROGRAMÁTICA	FONDO GENERAL	DESTINO ESPECIFICO	FONDO PROPIOS	CRÉDITO INTERNO	CRÉDITO EXTERNO	DONACIONES EXTERNAS	TOTAL
5158-DIRECCION GENERAL DE ADUANAS	**2,573,558,554**		**2,680,072,281**				**5,253,630,835**
01-DIRECCION GENERAL DE ADUANAS	**2,573,558,554**		**2,680,072,281**				**5,253,630,835**
01-Actividades Centrales	**1,124,540,423**		**1,578,142,249**				**2,702,682,672**
00-N/A	**1,124,540,423**		**1,578,142,249**				**2,702,682,672**
00-N/A	**1,124,540,423**		**1,578,142,249**				**2,702,682,672**
0001-Direccion y Coordinacion	725,994,226		347,305,168				1,073,299,394
0002-Gestion Aministrativa Financiera	398,546,197		1,230,837,081				1,629,383,278
11-Servicios de Aministracion Aduanera	**858,544,748**		**705,150,233**				**1,563,694,981**
00-N/A	**858,544,748**		**705,150,233**				**1,563,694,981**
00-N/A	**858,544,748**		**705,150,233**				**1,563,694,981**
0001-Direccion y Coordinacion	60,434,175		108,094,556				168,528,731
0002-Supervision y Coordinacion de Administracion Aduanera	52,106,043		156,504,653				208,610,696
0003-Servicios Aduaneros en Puertos y Aeropuertos	691,928,942		356,588,698				1,048,517,640
0004-Servicios Aduaneros en la Zona Fronteriza	45,315,916		75,653,014				120,968,930
0005-Registro, Control, y Supervision de Correo Expreso	8,759,672		8,309,312				17,068,984
12-Servicios de Inspeccion y Supervision de Zonas Francas	**450,489,457**		**175,563,077**				**626,052,534**
00-N/A	**450,489,457**		**175,563,077**				**626,052,534**
00-N/A	**450,489,457**		**175,563,077**				**626,052,534**
0001-Direccion y Coordinacion	62,615,360		31,958,613				94,573,973
0002-Inspeccion de Zonas Francas (Zonas Especiales, Parqueos de Zf y Tiendas Comerciales de Zf)	387,874,097		143,604,464				531,478,561
13-Servicios y Operaciones Tecnicas	**139,983,926**		**52,863,736**				**192,847,662**
00-N/A	**139,983,926**		**52,863,736**				**192,847,662**
00-N/A	**139,983,926**		**52,863,736**				**192,847,662**
0001-Direccion y Coordinacion	122,898,130		43,922,588				166,820,718
0002-Certificacion A Empresas Por Operadores Economicos Autorizados	6,481,048		5,353,800				11,834,848
0003-Gestion de Permisos para Exportacion E Importacion	10,604,748		3,587,348				14,192,096
96-Deuda Publica y otras Operaciones Financieras			**47,500,000**				**47,500,000**
00-N/A			**47,500,000**				**47,500,000**
00-N/A			**47,500,000**				**47,500,000**
0000-N/A			47,500,000				47,500,000
98-Administracion de Contribuciones Especiales			**120,852,986**				**120,852,986**
00-N/A			**120,852,986**				**120,852,986**
00-N/A			**120,852,986**				**120,852,986**
0000-N/A			120,852,986				120,852,986
TOTAL GENERAL	**2,573,558,554**		**2,680,072,281**				**5,253,630,835**

Fuente : Sistema de Información de la Gestión Financiera (SIGEF)

INSTITUCIONES PÚBLICAS DESCENTRALIZAS Y AUTÓNOMAS NO FINANCIERAS

Clasificación Objetal por Fuente de Financiamiento

Valores RD$

5158 - DIRECCION GENERAL DE ADUANAS

		FUENTES INTERNAS		
	OBJETO - CUENTA	FONDO GENERAL	FONDOS PROPIOS	TOTAL
2.1	**REMUNERACIONES Y CONTRIBUCIONES**	**2,057,946,262**	**869,071,289**	**2,927,017,551**
2.1.1	REMUNERACIONES	1,789,007,590	198,857,476	1,987,865,066
2.1.2	SOBRESUELDOS		458,182,230	458,182,230
2.1.4	GRATIFICACIONES Y BONIFICACIONES	24,900,831	212,031,583	236,932,414
2.1.5	CONTRIBUCIONES A LA SEGURIDAD SOCIAL	244,037,841		244,037,841
2.2	**CONTRATACIÓN DE SERVICIOS**	**287,440,666**	**956,602,620**	**1,244,043,286**
2.2.1	SERVICIOS BÁSICOS		149,779,100	149,779,100
2.2.2	PUBLICIDAD, IMPRESIÓN Y ENCUADERNACIÓN		20,850,000	20,850,000
2.2.3	VIÁTICOS		195,000,000	195,000,000
2.2.4	TRANSPORTE Y ALMACENAJE		11,400,000	11,400,000
2.2.5	ALQUILERES Y RENTAS		268,800,000	268,800,000
2.2.6	SEGUROS	86,040,666	48,105,000	134,145,666
2.2.7	SERVICIOS DE CONSERVACIÓN, REPARACIONES MENORES E INSTALACIONES TEMPORALES		143,563,520	143,563,520
2.2.8	OTROS SERVICIOS NO INCLUIDOS EN CONCEPTOS ANTERIORES	201,400,000	119,105,000	320,505,000
2.3	**MATERIALES Y SUMINISTROS**	**28,171,626**	**192,498,768**	**220,670,394**
2.3.1	ALIMENTOS Y PRODUCTOS AGROFORESTALES	28,171,626	15,881,769	44,053,395
2.3.2	TEXTILES Y VESTUARIOS		8,007,000	8,007,000
2.3.3	PRODUCTOS DE PAPEL, CARTÓN E IMPRESOS		12,750,000	12,750,000
2.3.4	PRODUCTOS FARMACÉUTICOS		150,000	150,000
2.3.5	PRODUCTOS DE CUERO, CAUCHO Y PLÁSTICO		14,400,000	14,400,000
2.3.6	PRODUCTOS DE MINERALES, METÁLICOS Y NO METÁLICOS		2,810,000	2,810,000
2.3.7	COMBUSTIBLES, LUBRICANTES, PRODUCTOS QUÍMICOS Y CONEXOS		52,549,999	52,549,999
2.3.9	PRODUCTOS Y ÚTILES VARIOS		85,950,000	85,950,000
2.4	**TRANSFERENCIAS CORRIENTES**		**203,712,986**	**203,712,986**
2.4.1	TRANSFERENCIAS CORRIENTES AL SECTOR PRIVADO		171,952,986	171,952,986
2.4.3	TRANSFERENCIAS CORRIENTES A GOBIERNOS GENERALES LOCALES		29,860,000	29,860,000
2.4.7	TRANSFERENCIAS CORRIENTES AL SECTOR EXTERNO		1,900,000	1,900,000
2.6	**BIENES MUEBLES, INMUEBLES E INTANGIBLES**		**370,667,539**	**370,667,539**
2.6.1	MOBILIARIO Y EQUIPO		243,167,539	243,167,539
2.6.2	MOBILIARIO Y EQUIPO EDUCACIONAL Y RECREATIVO		45,100,000	45,100,000
2.6.3	EQUIPO E INSTRUMENTAL, CIENTÍFICO Y LABORATORIO		4,000,000	4,000,000
2.6.4	VEHÍCULOS Y EQUIPO DE TRANSPORTE, TRACCIÓN Y ELEVACIÓN		3,000,000	3,000,000
2.6.5	MAQUINARIA, OTROS EQUIPOS Y HERRAMIENTAS		20,400,000	20,400,000
2.6.6	EQUIPOS DE DEFENSA Y SEGURIDAD		20,000,000	20,000,000
2.6.8	BIENES INTANGIBLES		35,000,000	35,000,000
2.7	**OBRAS**	**200,000,000**	**25,019,079**	**225,019,079**
2.7.1	OBRAS EN EDIFICACIONES	200,000,000	25,019,079	225,019,079
2.9	**GASTOS FINANCIEROS**		**15,000,000**	**15,000,000**
2.9.2	INTERESES DE LA DEUDA PUBLICA EXTERNA		15,000,000	15,000,000
4.2	**Disminución de pasivos**		**47,500,000**	**47,500,000**
4.2.2	Disminución de pasivos no corrientes		47,500,000	47,500,000
	TOTAL	**2,573,558,554**	**2,680,072,281**	**5,253,630,835**

Fuente : Sistema de Información de la Gestión Financiera (SIGEF)

5159

INSTITUCIÓN

DIRECCIÓN GENERAL DE IMPUESTOS INTERNOS

AÑO 2017

DIRECCION GENERAL DE IMPUESTOS INTERNOS

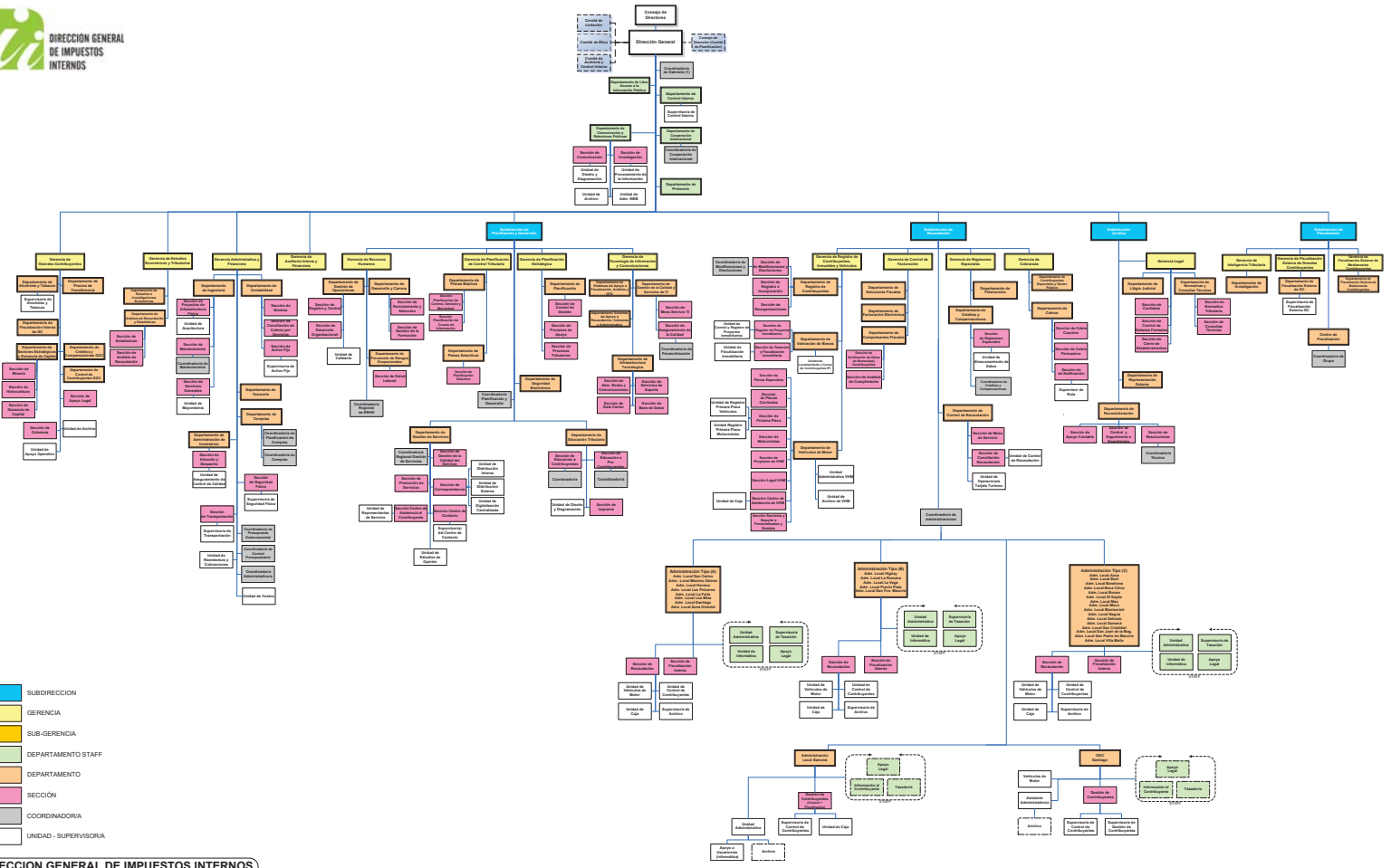

- SUBDIRECCION
- GERENCIA
- SUB-GERENCIA
- DEPARTAMENTO STAFF
- DEPARTAMENTO
- SECCIÓN
- COORDINADOR/A
- UNIDAD - SUPERVISOR/A

DIRECCION GENERAL DE IMPUESTOS INTERNOS		
Gerencia RR.HH.	8/26/2016	

DIRECCION GENERAL DE IMPUESTOS INTERNOS

Misión

La misión establece la razón de ser de la Dirección General de Impuestos Internos: Administrar de forma ética y transparente el sistema tributario, facilitando a las y los contribuyentes el cumplimiento oportuno de sus obligaciones, aplicando las leyes tributarias con integridad y justicia, para contribuir al desarrollo y la cohesión social de la República Dominicana.

Visión

Ser una administración tributaria al servicio de la ciudadanía, reconocida por su eficiencia en la administración del ciclo de vida del contribuyente, que promueve el cumplimiento voluntario aplicando las mejores prácticas internacionales.

INSTITUCIONES PÚBLICAS DESCENTRALIZADAS Y AUTÓNOMAS NO FINANCIERAS

Cuenta Ahorro Inversión y Financiamiento

Valores RD$

5159 - DIRECCION GENERAL DE IMPUESTOS INTERNOS

DETALLE	PRESUPUESTO
I. Ingresos Corrientes	**6,531,586,334**
Ventas de bienes y servicios	150,000,000
Transferencias y donaciones corrientes recibidas	6,381,586,334
II. Gastos Corrientes	**3,588,294,616**
Gastos de consumo	3,588,294,616
III. (I-II) Resultado Económico	**2,943,291,718**
IV. Ingresos de Capital	**0**
V. Gastos de Capital	**1,614,983,114**
Proyectos de Inversión	1,614,983,114
VI. (IV-V) Resultado de Capital	**-1,614,983,114**
VII. Total de Ingresos + Donaciones	**6,531,586,334**
VIII. Total de Gastos	**5,203,277,730**
IX. (VII-(VIII-Intereses)) Resultado Primario	**1,328,308,604**
X. (VII-VIII) Resultado Financiero	**1,328,308,604**
XI. Fuente Financieras	**0**
XII. Aplicaciones Financieras	**1,328,308,604**
Disminución de Cuentas por Pagar	1,328,308,604
XIII. (XI-XII) Financiamiento Neto	**-1,328,308,604**

Fuente : Sistema de Información de la Gestión Financiera (SIGEF)

Instituciones públicas descentralizadas y autónomas no financieras

Distribución Institucional por Estructura Programática y Fuente de Financiamiento

Valores RD$

PODER - CAPÍTULO - SUBCAPÍTULO - ESTRUCTURA PROGRAMÁTICA	FONDO GENERAL	DESTINO ESPECIFICO	FONDO PROPIOS	CRÉDITO INTERNO	CRÉDITO EXTERNO	DONACIONES EXTERNAS	TOTAL
5159-DIRECCION GENERAL DE IMPUESTOS INTERNOS	**4,956,797,730**	**1,328,308,604**	**150,000,000**		**96,480,000**		**6,531,586,334**
01-DIRECCION GENERAL DE IMPUESTOS INTERNOS	**4,956,797,730**	**1,328,308,604**	**150,000,000**		**96,480,000**		**6,531,586,334**
11-Recaudaciones de Impuestos	**4,956,797,730**		**150,000,000**		**96,480,000**		**5,203,277,730**
00-N/A	**4,956,797,730**		**150,000,000**		**96,480,000**		**5,203,277,730**
00-Fortalecimiento-Institucional de la Dgii para Mejorar la Eficacia en la Administración Tributaria y del Control del Gasto Publico,D.N.	**4,956,797,730**		**150,000,000**		**96,480,000**		**5,203,277,730**
0001-Direccion y Coordinacion	2,386,453,405						2,386,453,405
0002-Servicios Operativos y Administrativos	511,436,819						511,436,819
0003-Servicios de Recaudaciones	1,382,912,316		82,260,244				1,465,172,560
0004-Fiscalizacion y Auditoria	123,202,616		21,905,064				145,107,680
0005-Coordinación de Tecnología E Informacion	197,166,151		45,834,692				243,000,843
0006-Asesoramiento Legal y Tributario	110,126,423						110,126,423
0007-Asistencias Técnicas para Mejorar la Eficacia de la Administración Tributaria y del Control del Gasto Publico	245,500,000						245,500,000
0008-Fortalecimiento de la Capacidades de la Administración Tributaria					96,480,000		96,480,000
96-Deuda Publica y Otras Operaciones Financieras		**1,328,308,604**					**1,328,308,604**
00-N/A		**1,328,308,604**					**1,328,308,604**
00-N/A		**1,328,308,604**					**1,328,308,604**
0000-N/A		1,328,308,604					1,328,308,604
TOTAL GENERAL	**4,956,797,730**	**1,328,308,604**	**150,000,000**		**96,480,000**		**6,531,586,334**

Fuente : Sistema de Información de la Gestión Financiera (SIGEF)

INSTITUCIONES PÚBLICAS DESCENTRALIZAS Y AUTÓNOMAS NO FINANCIERAS

Clasificación Objetal Por Fuente de Financiamiento

Valores RD$

5159 - DIRECCION GENERAL DE IMPUESTOS INTERNOS

		FUENTES INTERNAS				FUENTES EXTERNAS		TOTAL
	OBJETO - CUENTA	FONDO GENERAL	FONDOS CON DESTINO ESPECÍFICO	FONDOS PROPIOS	TOTAL	CREDITO EXTERNO	TOTAL	
2.1	**REMUNERACIONES Y CONTRIBUCIONES**	**2,353,026,631**		**49,832,409**	**2,402,859,040**			**2,402,859,040**
2.1.1	REMUNERACIONES	1,648,438,381		5,611,699	1,654,050,080			1,654,050,080
2.1.2	SOBRESUELDOS	436,256,731		31,584,963	467,841,694			467,841,694
2.1.3	DIETAS Y GASTOS DE REPRESENTACIÓN	1,150,000			1,150,000			1,150,000
2.1.5	CONTRIBUCIONES A LA SEGURIDAD SOCIAL	267,181,519		12,635,747	279,817,266			279,817,266
2.2	**CONTRATACIÓN DE SERVICIOS**	**1,153,565,662**		**85,224,779**	**1,238,790,441**	**96,480,000**	**96,480,000**	**1,335,270,441**
2.2.1	SERVICIOS BÁSICOS	101,711,533		28,630,689	130,342,222			130,342,222
2.2.2	PUBLICIDAD, IMPRESIÓN Y ENCUADERNACIÓN	12,615,533			12,615,533			12,615,533
2.2.3	VIÁTICOS	32,042,914			32,042,914			32,042,914
2.2.4	TRANSPORTE Y ALMACENAJE	779,635			779,635			779,635
2.2.5	ALQUILERES Y RENTAS	96,758,634			96,758,634			96,758,634
2.2.6	SEGUROS	61,051,120			61,051,120			61,051,120
2.2.7	SERVICIOS DE CONSERVACIÓN, REPARACIONES MENORES E INSTALACIONES TEMPORALES	25,402,132		20,759	25,422,891			25,422,891
2.2.8	OTROS SERVICIOS NO INCLUIDOS EN CONCEPTOS ANTERIORES	823,204,161		56,573,331	879,777,492	96,480,000	96,480,000	976,257,492
2.3	**MATERIALES Y SUMINISTROS**	**177,202,323**		**14,942,812**	**192,145,135**			**192,145,135**
2.3.1	ALIMENTOS Y PRODUCTOS AGROFORESTALES	4,552,766		1,654,455	6,207,221			6,207,221
2.3.2	TEXTILES Y VESTUARIOS	1,254,446			1,254,446			1,254,446
2.3.3	PRODUCTOS DE PAPEL, CARTÓN E IMPRESOS	123,341,685			123,341,685			123,341,685
2.3.6	PRODUCTOS DE MINERALES, METÁLICOS Y NO METÁLICOS	10,372,022		5,924,665	16,296,687			16,296,687
2.3.7	COMBUSTIBLES, LUBRICANTES, PRODUCTOS QUÍMICOS Y CONEXOS	5,693,875		7,363,692	13,057,567			13,057,567
2.3.9	PRODUCTOS Y ÚTILES VARIOS	31,987,529			31,987,529			31,987,529
2.6	**BIENES MUEBLES, INMUEBLES E INTANGIBLES**	**516,312,007**			**516,312,007**			**516,312,007**
2.6.1	MOBILIARIO Y EQUIPO	13,370,667			13,370,667			13,370,667
2.6.8	BIENES INTANGIBLES	502,941,340			502,941,340			502,941,340
2.7	**OBRAS**	**756,691,107**			**756,691,107**			**756,691,107**
2.7.1	OBRAS EN EDIFICACIONES	756,691,107			756,691,107			756,691,107
4.2	**Disminución de pasivos**		**1,328,308,604**		**1,328,308,604**			**1,328,308,604**
4.2.1	Disminución de pasivos corrientes		1,328,308,604		1,328,308,604			1,328,308,604
	TOTAL	**4,956,797,730**	**1,328,308,604**	**150,000,000**	**6,435,106,334**	**96,480,000**	**96,480,000**	**6,531,586,334**

Fuente : Sistema de Información de la Gestión Financiera (SIGEF)

5161

INSTITUCIÓN

INSTITUTO DE PROTECCIÓN DE LOS DERECHOS AL CONSUMIDOR

AÑO 2017

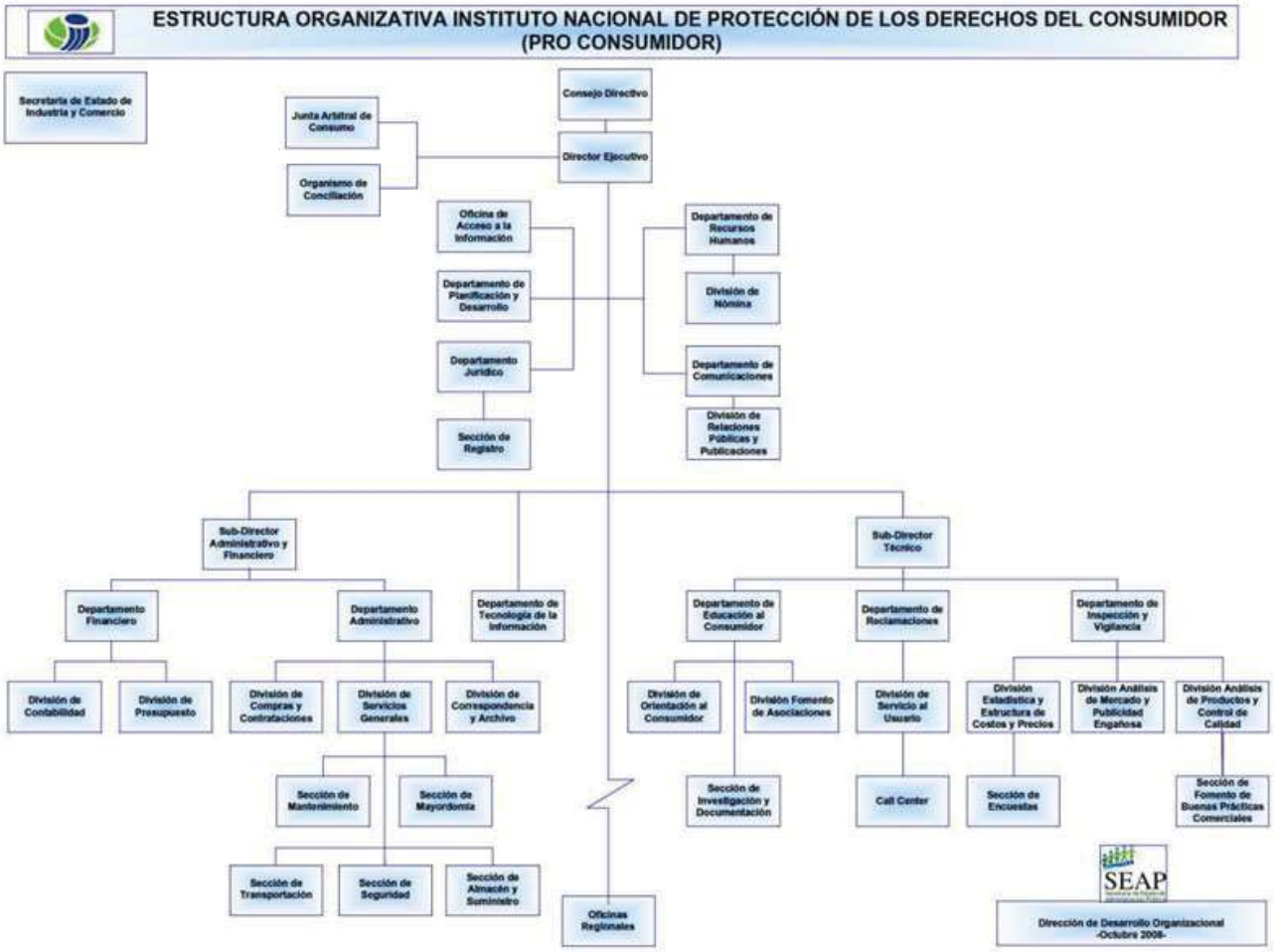
ESTRUCTURA ORGANIZATIVA INSTITUTO NACIONAL DE PROTECCIÓN DE LOS DERECHOS DEL CONSUMIDOR (PRO CONSUMIDOR)
Secretaría de Estado de Industria y Comercio
Consejo Directivo
Junta Arbitral de Consumo
Organismo de Conciliación
Director Ejecutivo
Oficina de Acceso a la Información
Departamento de Planificación y Desarrollo
Departamento Jurídico
Sección de Registro
Departamento de Recursos Humanos
División de Nómina
Departamento de Comunicaciones
División de Relaciones Públicas y Publicaciones
Sub-Director Administrativo y Financiero
Departamento Financiero
Departamento Administrativo
Departamento de Tecnología de la Información
Sub-Director Técnico
Departamento de Educación al Consumidor
Departamento de Reclamaciones
Departamento de Inspección y Vigilancia
División de Contabilidad
División de Presupuesto
División de Compras y Contrataciones
División de Servicios Generales
División de Correspondencia y Archivo
Sección de Mantenimiento
Sección de Mayordomía
Sección de Transportación
Sección de Seguridad
Sección de Almacén y Suministro
Oficinas Regionales
División de Orientación al Consumidor
División Fomento de Asociaciones
Sección de Investigación y Documentación
División de Servicio al Usuario
Call Center
División Estadística y Estructura de Costos y Precios
Sección de Encuestas
División Análisis de Mercado y Publicidad Engañosa
División Análisis de Productos y Control de Calidad
Sección de Fomento de Buenas Prácticas Comerciales
SEAP
Dirección de Desarrollo Organizacional
-Octubre 2008-

INSTITUTO NACIONAL DE PROTECCIÓN DE LOS DERECHOS AL CONSUMIDOR

Misión

Proteger a los consumidores y usuarios de bienes y servicios, mediante la aplicación de las normas jurídicas establecidas.

Visión

Ser reconocida, a nivel nacional e internacional, por su efectiva labor en la protección de los consumidores y usuarios de bienes y servicios, promoviendo el consumo sustentable e inteligente.

INSTITUCIONES PÚBLICAS DESCENTRALIZADAS Y AUTÓNOMAS NO FINANCIERAS

Cuenta Ahorro Inversión y Financiamiento

Valores RD$

5161 - INSTITUTO DE PROTECCION DE LOS DERECHOS AL CONSUMIDOR

DETALLE	PRESUPUESTO
I. Ingresos Corrientes	**162,361,735**
Transferencias y donaciones corrientes recibidas	160,361,735
Multas y sanciones pecuniarias	1,500,000
Otros ingresos corrientes	500,000
II. Gastos Corrientes	**162,131,735**
Gastos de consumo	162,131,735
III. (I-II) Resultado Económico	**230,000**
IV. Ingresos de Capital	**15,000,000**
V. Gastos de Capital	**15,230,000**
Proyectos de Inversión	15,230,000
VI. (IV-V) Resultado de Capital	**-230,000**
VII. Total de Ingresos + Donaciones	**177,361,735**
VIII. Total de Gastos	**177,361,735**
IX. (VII-(VIII-Intereses)) Resultado Primario	**0**
X. (VII-VIII) Resultado Financiero	**0**
XI. Fuente Financieras	**0**
XII. Aplicaciones Financieras	**0**
XIII. (XI-XII) Financiamiento Neto	**0**

Fuente : Sistema de Información de la Gestión Financiera (SIGEF)

Instituciones públicas descentralizadas y autónomas no financieras

Distribución Institucional por Estructura Programática y Fuente de Financiamiento

Valores RD$

PODER - CAPÍTULO - SUBCAPÍTULO - ESTRUCTURA PROGRAMÁTICA	FONDO GENERAL	DESTINO ESPECIFICO	FONDO PROPIOS	CRÉDITO INTERNO	CRÉDITO EXTERNO	DONACIONES EXTERNAS	TOTAL
5161-INSTITUTO DE PROTECCION DE LOS DERECHOS AL CONSUMIDOR	**175,361,735**		**2,000,000**				**177,361,735**
01-INSTITUTO NACIONAL DE PROTECCION DE LOS DERECHOS DEL CONSUMIDOR	**175,361,735**		**2,000,000**				**177,361,735**
11-Servicios de Defensa y Protección al Consumidor o Usuario	**175,361,735**		**2,000,000**				**177,361,735**
00-N/A	**175,361,735**		**2,000,000**				**177,361,735**
00-N/A	**175,361,735**		**2,000,000**				**177,361,735**
0001-Dirección y Coordinación	140,771,501		2,000,000				142,771,501
0002-Educación y Orientación	6,485,400						6,485,400
0003-Análisis de Reclamaciones	10,539,352						10,539,352
0004-Inspección y Supervisión	17,565,482						17,565,482
TOTAL GENERAL	**175,361,735**		**2,000,000**				**177,361,735**

Fuente : Sistema de Información de la Gestión Financiera (SIGEF)

INSTITUCIONES PÚBLICAS DESCENTRALIZAS Y AUTÓNOMAS NO FINANCIERAS

Clasificación Objetal por Fuente de Financiamiento

Valores RD$

5161 - INSTITUTO DE PROTECCION DE LOS DERECHOS AL CONSUMIDOR

		FUENTES INTERNAS		
	OBJETO - CUENTA	FONDO GENERAL	FONDOS PROPIOS	TOTAL
2.1	**REMUNERACIONES Y CONTRIBUCIONES**	**134,478,157**		**134,478,157**
2.1.1	REMUNERACIONES	111,304,423		111,304,423
2.1.2	SOBRESUELDOS	8,132,875		8,132,875
2.1.3	DIETAS Y GASTOS DE REPRESENTACIÓN	1,058,400		1,058,400
2.1.5	CONTRIBUCIONES A LA SEGURIDAD SOCIAL	13,982,459		13,982,459
2.2	**CONTRATACIÓN DE SERVICIOS**	**24,264,300**	**1,470,000**	**25,734,300**
2.2.1	SERVICIOS BÁSICOS	7,380,000		7,380,000
2.2.2	PUBLICIDAD, IMPRESIÓN Y ENCUADERNACIÓN		700,000	700,000
2.2.3	VIÁTICOS	696,000	120,000	816,000
2.2.4	TRANSPORTE Y ALMACENAJE	5,100,800	250,000	5,350,800
2.2.5	ALQUILERES Y RENTAS	10,284,000		10,284,000
2.2.6	SEGUROS	497,500		497,500
2.2.7	SERVICIOS DE CONSERVACIÓN, REPARACIONES MENORES E INSTALACIONES TEMPORALES	300,000		300,000
2.2.8	OTROS SERVICIOS NO INCLUIDOS EN CONCEPTOS ANTERIORES	6,000	400,000	406,000
2.3	**MATERIALES Y SUMINISTROS**	**1,619,278**	**300,000**	**1,919,278**
2.3.1	ALIMENTOS Y PRODUCTOS AGROFORESTALES		300,000	300,000
2.3.7	COMBUSTIBLES, LUBRICANTES, PRODUCTOS QUÍMICOS Y CONEXOS	1,167,078		1,167,078
2.3.9	PRODUCTOS Y ÚTILES VARIOS	452,200		452,200
2.6	**BIENES MUEBLES, INMUEBLES E INTANGIBLES**	**15,000,000**	**230,000**	**15,230,000**
2.6.1	MOBILIARIO Y EQUIPO	15,000,000	230,000	15,230,000
	TOTAL	**175,361,735**	**2,000,000**	**177,361,735**

Fuente : Sistema de Información de la Gestión Financiera (SIGEF)

5162

INSTITUCIÓN

INSTITUTO DOMINICANO DE AVIACIÓN CIVIL

AÑO 2017

INSTITUTO DOMINICANO DE AVIACIÓN CIVIL
ORGANIGRAMA
(Para fines de revisión, Propuestas del Proyecto IDAC Modelo de Gestión)

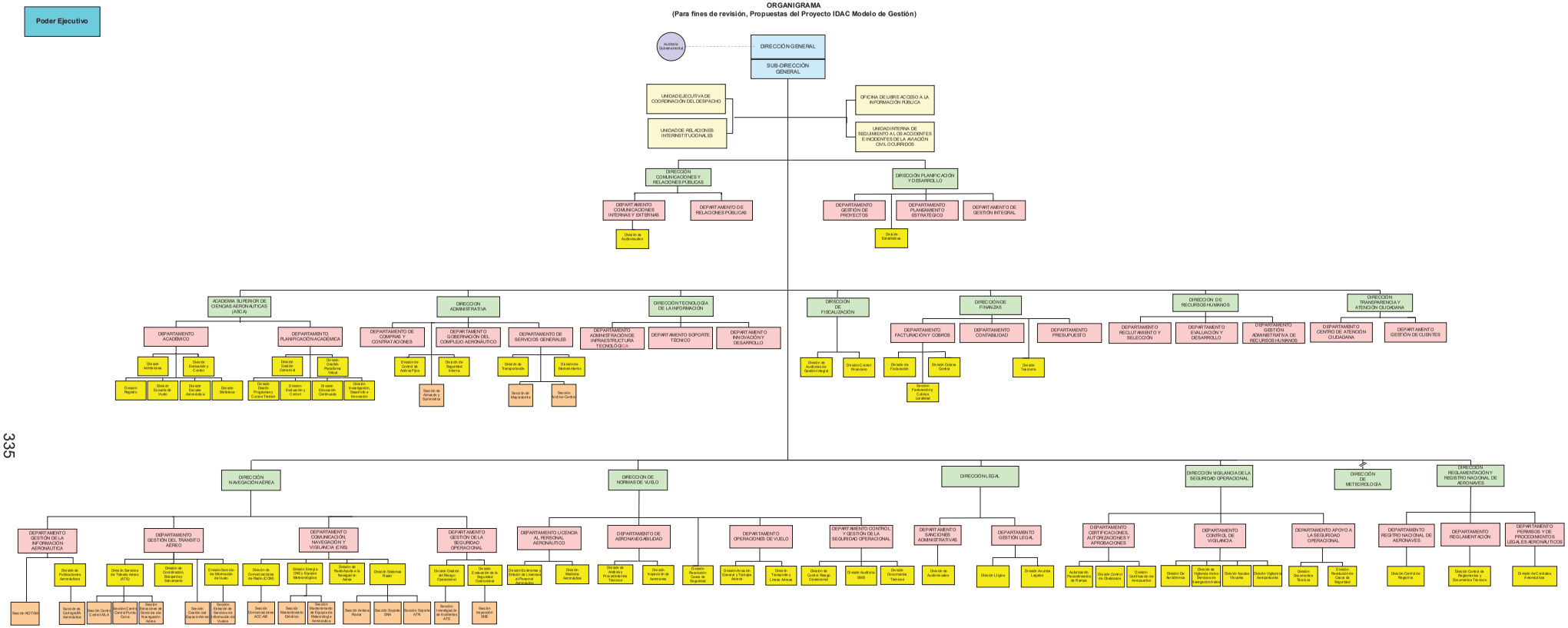

Dirección de Planificación y Desarrollo
Departamento de Planeamiento Estratégico
Aprobado mediante Resoluciones Nos. 001-2013 y 001Bis-2013

INSTITUTO DOMINICANO DE AVIACIÓN CIVIL

Misión

Regular, certificar, vigilar, proveer servicios de navegación aérea y promover el desarrollo sostenible de la aviación civil. Fiscalizando el cumplimiento de las normas nacionales e internacionales y gestionando la seguridad operacional en la actividad aeronáutica.

Visión

Institución reconocida nacional e internacionalmente como modelo de gestión de la seguridad operacional, la prestación de los servicios de navegación aérea, la formación de personal aeronáutico competitivo, el uso transparente de los recursos, la automatización de sus procesos y servicios. Obteniendo una positiva retroalimentación de sus clientes y grupos de interés y destacándose como gestor del desarrollo sostenible de la industria aeronáutica dominicana.

INSTITUCIONES PÚBLICAS DESCENTRALIZADAS Y AUTÓNOMAS NO FINANCIERAS

Cuenta Ahorro Inversión y Financiamiento

Valores RD$

5162 - INSTITUTO DOMINICANO DE AVIACION CIVIL

DETALLE	PRESUPUESTO
I. Ingresos Corrientes	**3,792,444,987**
Ventas de bienes y servicios	3,699,702,428
Transferencias y donaciones corrientes recibidas	92,742,559
II. Gastos Corrientes	**3,342,860,924**
Gastos de consumo	3,120,128,493
Transferencias corrientes otorgadas	190,732,431
Otros gastos corrientes	32,000,000
III. (I-II) Resultado Económico	**449,584,063**
IV. Ingresos de Capital	**0**
V. Gastos de Capital	**449,584,063**
Proyectos de Inversión	449,584,063
VI. (IV-V) Resultado de Capital	**-449,584,063**
VII. Total de Ingresos + Donaciones	**3,792,444,987**
VIII. Total de Gastos	**3,792,444,987**
IX. (VII-(VIII-Intereses)) Resultado Primario	**0**
X. (VII-VIII) Resultado Financiero	**0**
XI. Fuente Financieras	**0**
XII. Aplicaciones Financieras	**0**
XIII. (XI-XII) Financiamiento Neto	**0**

Fuente : Sistema de Información de la Gestión Financiera (SIGEF)

Instituciones públicas descentralizadas y autónomas no financieras

Distribución Institucional por Estructura Programática y Fuente de Financiamiento

Valores RD$

PODER - CAPÍTULO - SUBCAPÍTULO - ESTRUCTURA PROGRAMÁTICA	FONDO GENERAL	DESTINO ESPECIFICO	FONDO PROPIOS	CRÉDITO INTERNO	CRÉDITO EXTERNO	DONACIONES EXTERNAS	TOTAL
5162-INSTITUTO DOMINICANO DE AVIACION CIVIL	**92,742,559**		**3,699,702,428**				**3,792,444,987**
01-INSTITUTO DOMINICANO DE AVIACION CIVIL	**92,742,559**		**3,699,702,428**				**3,792,444,987**
11-Regulación y Supervisión de la Aviación Civil Nacional			**3,601,712,556**				**3,601,712,556**
00-N/A			**3,601,712,556**				**3,601,712,556**
00-N/A			**3,601,712,556**				**3,601,712,556**
0001-Dirección y Administración			3,120,872,556				3,120,872,556
0002-Asistencia Técnica para los Servicios de Navegación Aérea			417,080,000				417,080,000
0003-Regulación y Supervisión de Aeronavegación			40,960,000				40,960,000
0005-Academia Superior de Ciencias Aeronáuticas			22,800,000				22,800,000
98-Administración de Contribuciones Especiales			**97,989,872**				**97,989,872**
00-N/A			**97,989,872**				**97,989,872**
00-N/A			**97,989,872**				**97,989,872**
0000-N/A			97,989,872				97,989,872
99-Administración de Transferencias, Activos y Pasivos Financieros	**92,742,559**						**92,742,559**
00-N/A	**92,742,559**						**92,742,559**
00-N/A	**92,742,559**						**92,742,559**
0000-N/A	92,742,559						92,742,559
TOTAL GENERAL	**92,742,559**		**3,699,702,428**				**3,792,444,987**

Fuente : Sistema de Información de la Gestión Financiera (SIGEF)

INSTITUCIONES PÚBLICAS DESCENTRALIZAS Y AUTÓNOMAS NO FINANCIERAS

Clasificación Objetal por Fuente de Financiamiento

Valores RD$

5162 - INSTITUTO DOMINICANO DE AVIACION CIVIL

		FUENTES INTERNAS		
	OBJETO - CUENTA	FONDO GENERAL	FONDOS PROPIOS	TOTAL
2.1	**REMUNERACIONES Y CONTRIBUCIONES**		**2,575,158,070**	**2,575,158,070**
2.1.1	REMUNERACIONES		1,861,819,843	1,861,819,843
2.1.2	SOBRESUELDOS		298,849,630	298,849,630
2.1.3	DIETAS Y GASTOS DE REPRESENTACIÓN		4,380,336	4,380,336
2.1.4	GRATIFICACIONES Y BONIFICACIONES		208,900,000	208,900,000
2.1.5	CONTRIBUCIONES A LA SEGURIDAD SOCIAL		201,208,261	201,208,261
2.2	**CONTRATACIÓN DE SERVICIOS**		**344,870,423**	**344,870,423**
2.2.1	SERVICIOS BÁSICOS		68,370,000	68,370,000
2.2.2	PUBLICIDAD, IMPRESIÓN Y ENCUADERNACIÓN		22,000,000	22,000,000
2.2.3	VIÁTICOS		23,500,000	23,500,000
2.2.4	TRANSPORTE Y ALMACENAJE		28,015,000	28,015,000
2.2.5	ALQUILERES Y RENTAS		11,000,000	11,000,000
2.2.6	SEGUROS		42,800,000	42,800,000
2.2.7	SERVICIOS DE CONSERVACIÓN, REPARACIONES MENORES E INSTALACIONES TEMPORALES		52,000,000	52,000,000
2.2.8	OTROS SERVICIOS NO INCLUIDOS EN CONCEPTOS ANTERIORES		97,185,423	97,185,423
2.3	**MATERIALES Y SUMINISTROS**		**232,100,000**	**232,100,000**
2.3.1	ALIMENTOS Y PRODUCTOS AGROFORESTALES		80,000,000	80,000,000
2.3.2	TEXTILES Y VESTUARIOS		10,000,000	10,000,000
2.3.3	PRODUCTOS DE PAPEL, CARTÓN E IMPRESOS		7,500,000	7,500,000
2.3.4	PRODUCTOS FARMACÉUTICOS		500,000	500,000
2.3.5	PRODUCTOS DE CUERO, CAUCHO Y PLÁSTICO		3,500,000	3,500,000
2.3.7	COMBUSTIBLES, LUBRICANTES, PRODUCTOS QUÍMICOS Y CONEXOS		72,000,000	72,000,000
2.3.9	PRODUCTOS Y ÚTILES VARIOS		58,600,000	58,600,000
2.4	**TRANSFERENCIAS CORRIENTES**	**92,742,559**	**97,989,872**	**190,732,431**
2.4.1	TRANSFERENCIAS CORRIENTES AL SECTOR PRIVADO		39,500,000	39,500,000
2.4.7	TRANSFERENCIAS CORRIENTES AL SECTOR EXTERNO		15,000,000	15,000,000
2.4.9	TRANSFERENCIAS CORRIENTES A OTRAS INSTITUCIONES PÚBLICAS	92,742,559	43,489,872	136,232,431
2.6	**BIENES MUEBLES, INMUEBLES E INTANGIBLES**		**449,584,063**	**449,584,063**
2.6.1	MOBILIARIO Y EQUIPO		45,084,063	45,084,063
2.6.2	MOBILIARIO Y EQUIPO EDUCACIONAL Y RECREATIVO		1,000,000	1,000,000
2.6.3	EQUIPO E INSTRUMENTAL, CIENTÍFICO Y LABORATORIO		500,000	500,000
2.6.4	VEHÍCULOS Y EQUIPO DE TRANSPORTE, TRACCIÓN Y ELEVACIÓN		35,000,000	35,000,000
2.6.5	MAQUINARIA, OTROS EQUIPOS Y HERRAMIENTAS		346,000,000	346,000,000
2.6.8	BIENES INTANGIBLES		2,000,000	2,000,000
2.6.9	EDIFICIOS, ESTRUCTURAS, TIERRAS, TERRENOS Y OBJETOS DE VALOR		20,000,000	20,000,000
	TOTAL	**92,742,559**	**3,699,702,428**	**3,792,444,987**

Fuente : Sistema de Información de la Gestión Financiera (SIGEF)

5163

INSTITUCIÓN

CONSEJO DOMINICANO DE PESCA Y ACUICULTURA

AÑO 2017

PRESIDENCIA DE LA REPÚBLICA

Consejo Dominicano de Pesca y Acuicultura

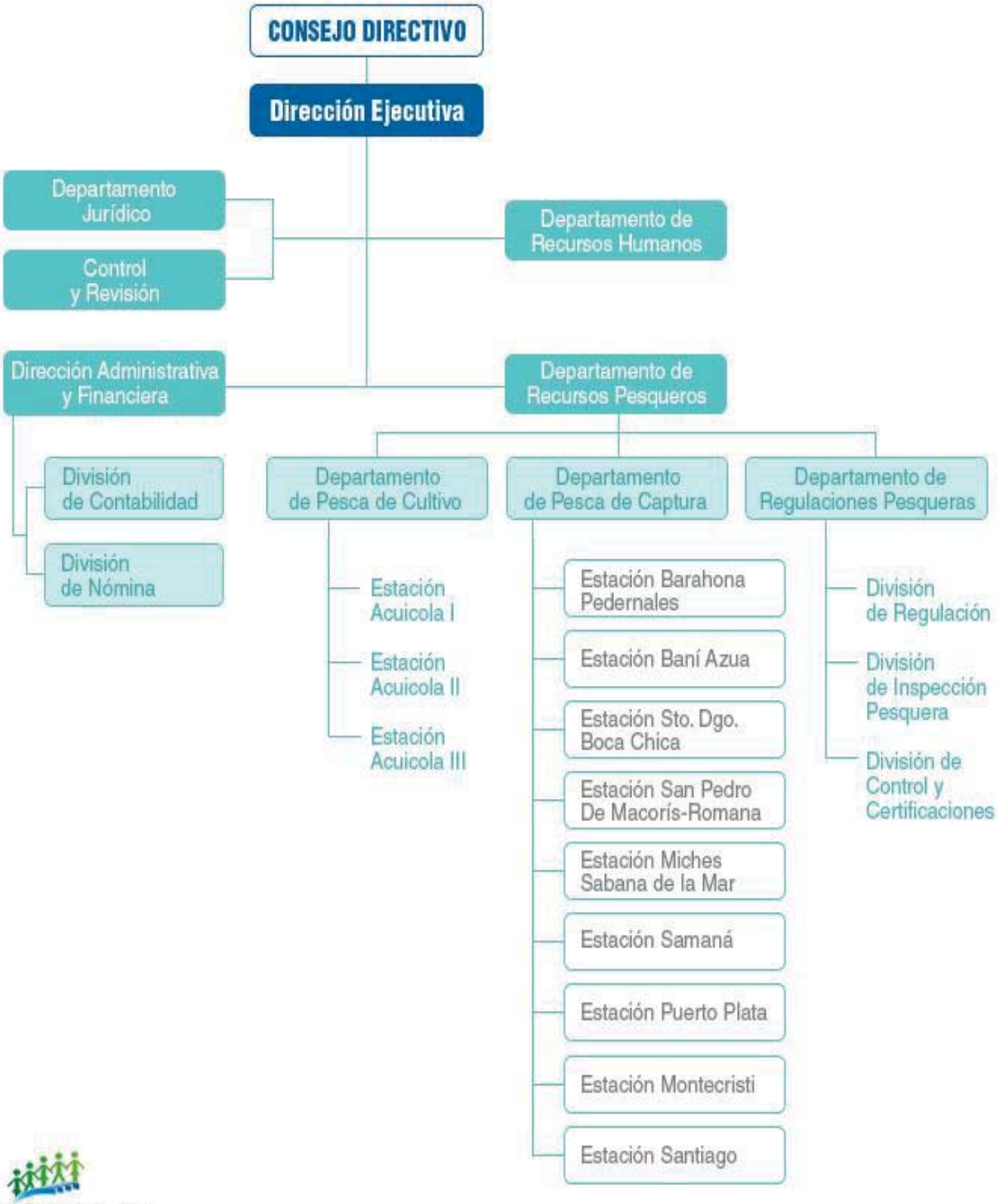

SEAP
Secretaría de Estado de Administración Pública

DIRECCIÓN DE DIAGNÓSTICO Y DISEÑO ORGANIZACIONAL - ABRIL 2009

CONSEJO DOMINICANO DE PESCA Y ACUICULTURA

Misión

CODOPESCA establece y pone a disposición de todos los involucrados en la actividad pesquera y acuícola; políticas, estrategias, normas, regulaciones y otros instrumentos relacionados con el uso de los recursos pesqueros, a partir de procesos participativos que propicien cambios de comportamiento de los usuarios, en su interacción con el medio de los recursos, de manera que conduzca hacia el desarrollo sostenible y responsable.

Visión

Establecer un Sistema Pesquero y Acuícola sustentable, basado en los principios y normas aplicables a la conservación, ordenación y al desarrollo pesquero, del Código de Conducta para la Pesca Responsable.

INSTITUCIONES PÚBLICAS DESCENTRALIZADAS Y AUTÓNOMAS NO FINANCIERAS

Cuenta Ahorro Inversión y Financiamiento

Valores RD$

5163 - CONSEJO DOMINICANO DE PESCA Y ACUICULTURA

DETALLE	PRESUPUESTO
I. Ingresos Corrientes	**114,061,582**
Impuestos	58,000,008
Transferencias y donaciones corrientes recibidas	56,061,574
II. Gastos Corrientes	**111,701,033**
Gastos de consumo	111,701,033
III. (I-II) Resultado Económico	**2,360,549**
IV. Ingresos de Capital	**0**
V. Gastos de Capital	**2,360,549**
Proyectos de Inversión	2,360,549
VI. (IV-V) Resultado de Capital	**-2,360,549**
VII. Total de Ingresos + Donaciones	**114,061,582**
VIII. Total de Gastos	**114,061,582**
IX. (VII-(VIII-Intereses)) Resultado Primario	**0**
X. (VII-VIII) Resultado Financiero	**0**
XI. Fuente Financieras	**0**
XII. Aplicaciones Financieras	**0**
XIII. (XI-XII) Financiamiento Neto	**0**

Fuente : Sistema de Información de la Gestión Financiera (SIGEF)

Instituciones públicas descentralizadas y autónomas no financieras

Distribución Institucional por Estructura Programática y Fuente de Financiamiento

Valores RD$

PODER - CAPÍTULO - SUBCAPÍTULO - ESTRUCTURA PROGRAMÁTICA	FONDO GENERAL	DESTINO ESPECIFICO	FONDO PROPIOS	CRÉDITO INTERNO	CRÉDITO EXTERNO	DONACIONES EXTERNAS	TOTAL
5163-CONSEJO DOMINICANO DE PESCA Y ACUICULTURA	**56,061,574**		**58,000,008**				**114,061,582**
01-CONSEJO DOMINICANO DE PESCA Y ACUICULTURA	**56,061,574**		**58,000,008**				**114,061,582**
11-Fomento y Regulación de las Actividades Pesqueras y Acuícolas	**56,061,574**		**58,000,008**				**114,061,582**
00-N/A	**56,061,574**		**58,000,008**				**114,061,582**
00-N/A	**56,061,574**		**58,000,008**				**114,061,582**
0001-Dirección y Administración	56,061,574		58,000,008				114,061,582
TOTAL GENERAL	**56,061,574**		**58,000,008**				**114,061,582**

Fuente : Sistema de Información de la Gestión Financiera (SIGEF)

INSTITUCIONES PÚBLICAS DESCENTRALIZAS Y AUTÓNOMAS NO FINANCIERAS

Clasificación Objetal por Fuente de Financiamiento

Valores RD$

5163 - CONSEJO DOMINICANO DE PESCA Y ACUICULTURA

		FUENTES INTERNAS		
	OBJETO - CUENTA	FONDO GENERAL	FONDOS PROPIOS	TOTAL
2.1	**REMUNERACIONES Y CONTRIBUCIONES**	**52,385,369**	**41,066,540**	**93,451,909**
2.1.1	REMUNERACIONES	44,113,550	30,420,500	74,534,050
2.1.2	SOBRESUELDOS	1,881,975	6,426,000	8,307,975
2.1.3	DIETAS Y GASTOS DE REPRESENTACIÓN	225,000		225,000
2.1.5	CONTRIBUCIONES A LA SEGURIDAD SOCIAL	6,164,844	4,220,040	10,384,884
2.2	**CONTRATACIÓN DE SERVICIOS**	**1,850,247**	**8,467,000**	**10,317,247**
2.2.1	SERVICIOS BÁSICOS	700,000	2,322,000	3,022,000
2.2.2	PUBLICIDAD, IMPRESIÓN Y ENCUADERNACIÓN	10,587	102,000	112,587
2.2.3	VIÁTICOS	373,660	1,200,000	1,573,660
2.2.4	TRANSPORTE Y ALMACENAJE	20,000		20,000
2.2.5	ALQUILERES Y RENTAS	296,000	954,000	1,250,000
2.2.6	SEGUROS		1,200,000	1,200,000
2.2.7	SERVICIOS DE CONSERVACIÓN, REPARACIONES MENORES E INSTALACIONES TEMPORALES	450,000	1,051,000	1,501,000
2.2.8	OTROS SERVICIOS NO INCLUIDOS EN CONCEPTOS ANTERIORES		1,638,000	1,638,000
2.3	**MATERIALES Y SUMINISTROS**	**1,825,958**	**6,105,919**	**7,931,877**
2.3.1	ALIMENTOS Y PRODUCTOS AGROFORESTALES	293,000	1,800,000	2,093,000
2.3.2	TEXTILES Y VESTUARIOS	150,000	300,000	450,000
2.3.3	PRODUCTOS DE PAPEL, CARTÓN E IMPRESOS	70,000	72,000	142,000
2.3.5	PRODUCTOS DE CUERO, CAUCHO Y PLÁSTICO	80,000	192,000	272,000
2.3.7	COMBUSTIBLES, LUBRICANTES, PRODUCTOS QUÍMICOS Y CONEXOS	936,000	2,176,528	3,112,528
2.3.9	PRODUCTOS Y ÚTILES VARIOS	296,958	1,565,391	1,862,349
2.6	**BIENES MUEBLES, INMUEBLES E INTANGIBLES**		**2,360,549**	**2,360,549**
2.6.1	MOBILIARIO Y EQUIPO		2,269,349	2,269,349
2.6.2	MOBILIARIO Y EQUIPO EDUCACIONAL Y RECREATIVO		91,200	91,200
	TOTAL	**56,061,574**	**58,000,008**	**114,061,582**

Fuente : Sistema de Información de la Gestión Financiera (SIGEF)

5164

INSTITUCIÓN

CONSEJO NAC. PARA LAS COMUNIDADES DOMINICANAS EN EL EXTERIOR (CONDEX)

AÑO 2017

CAPITULO 5164
CONSEJO NACIONAL PARA LAS COMUNIDADES DOMINICANAS EN EL EXTERIOR

Misión

Es la entidad encargada de vincular e integrar las comunidades dominicanas en el exterior y la sociedad dominicana a través de la definición, articulación y promoción de políticas públicas, programas y proyectos destinados a potenciar la contribución de las comunidades dominicanas en el exterior al desarrollo económico, político, social, cultural y tecnológico de la República Dominicana, con el apoyo de los Consejos Consultivos de la Presidencia para los Dominicanos en el Exterior (CCPDE) y en coordinación con las demás instituciones gubernamentales, la sociedad civil organizada, universidades, y organismos internacionales.

Visión

Es una institución pública reconocida y con un amplio nivel de influencia en las comunidades de dominicanos en el exterior que le permite, con el apoyo de los Consejos Consultivos de la Presidencia para los Dominicanos en el Exterior (CCPDE), coordinar con otras instituciones gubernamentales, organizaciones comunitarias, asociaciones, universidades, iglesias, centros de estudios, sociedad civil en general y agencias internacionales la vinculación de los dominicanos que residen en el exterior con el desarrollo económico, político, social, cultural y tecnológico de la República Dominicana.

INSTITUCIONES PÚBLICAS DESCENTRALIZADAS Y AUTÓNOMAS NO FINANCIERAS

Cuenta Ahorro Inversión y Financiamiento

Valores RD$

5164 - CONSEJO NAC. PARA LAS COMUNIDADES DOMINICANAS EN EL EXTERIOR (CONDEX)

DETALLE	PRESUPUESTO
I. Ingresos Corrientes	**27,622,851**
Transferencias y donaciones corrientes recibidas	27,622,851
II. Gastos Corrientes	**27,622,851**
Gastos de consumo	26,922,851
Transferencias corrientes otorgadas	700,000
III. (I-II) Resultado Económico	**0**
IV. Ingresos de Capital	**0**
V. Gastos de Capital	**0**
VI. (IV-V) Resultado de Capital	**0**
VII. Total de Ingresos + Donaciones	**27,622,851**
VIII. Total de Gastos	**27,622,851**
IX. (VII-(VIII-Intereses)) Resultado Primario	**0**
X. (VII-VIII) Resultado Financiero	**0**
XI. Fuente Financieras	**0**
XII. Aplicaciones Financieras	**0**
XIII. (XI-XII) Financiamiento Neto	**0**

Fuente : Sistema de Información de la Gestión Financiera (SIGEF)

Instituciones públicas descentralizadas y autónomas no financieras

Distribución Institucional por Estructura Programática y Fuente de Financiamiento

Valores RD$

PODER - CAPÍTULO - SUBCAPÍTULO - ESTRUCTURA PROGRAMÁTICA	FONDO GENERAL	DESTINO ESPECIFICO	FONDO PROPIOS	CRÉDITO INTERNO	CRÉDITO EXTERNO	DONACIONES EXTERNAS	TOTAL
5164-CONSEJO NAC. PARA LAS COMUNIDADES DOMINICANAS EN EL EXTERIOR (CONDEX)	**27,622,851**						**27,622,851**
01-CONSEJO NAC. PARA LAS COMUNIDADES DOMINICANAS EN EL EXTERIOR (CONDEX)	**27,622,851**						**27,622,851**
01-Actividades Centrales	**27,622,851**						**27,622,851**
00-N/A	**27,622,851**						**27,622,851**
00-N/A	**27,622,851**						**27,622,851**
0017-Coordinacion de Politicas de Dominicanos en el Exterior	27,622,851						27,622,851
TOTAL GENERAL	**27,622,851**						**27,622,851**

Fuente : Sistema de Información de la Gestión Financiera (SIGEF)

INSTITUCIONES PÚBLICAS DESCENTRALIZAS Y AUTÓNOMAS NO FINANCIERAS

Clasificación Objetal por Fuente de Financiamiento

Valores RD$

5164 - CONSEJO NAC. PARA LAS COMUNIDADES DOMINICANAS EN EL EXTERIOR (CONDEX)

		FUENTES INTERNAS	
	OBJETO - CUENTA	FONDO GENERAL	TOTAL
2.1	**REMUNERACIONES Y CONTRIBUCIONES**	**23,154,459**	**23,154,459**
2.1.1	REMUNERACIONES	19,385,000	19,385,000
2.1.2	SOBRESUELDOS	1,400,000	1,400,000
2.1.3	DIETAS Y GASTOS DE REPRESENTACIÓN	1,649,459	1,649,459
2.1.5	CONTRIBUCIONES A LA SEGURIDAD SOCIAL	720,000	720,000
2.2	**CONTRATACIÓN DE SERVICIOS**	**3,228,392**	**3,228,392**
2.2.1	SERVICIOS BÁSICOS	200,000	200,000
2.2.2	PUBLICIDAD, IMPRESIÓN Y ENCUADERNACIÓN	200,000	200,000
2.2.3	VIÁTICOS	1,100,000	1,100,000
2.2.4	TRANSPORTE Y ALMACENAJE	900,000	900,000
2.2.5	ALQUILERES Y RENTAS	128,392	128,392
2.2.6	SEGUROS	700,000	700,000
2.3	**MATERIALES Y SUMINISTROS**	**540,000**	**540,000**
2.3.1	ALIMENTOS Y PRODUCTOS AGROFORESTALES	240,000	240,000
2.3.7	COMBUSTIBLES, LUBRICANTES, PRODUCTOS QUÍMICOS Y CONEXOS	300,000	300,000
2.4	**TRANSFERENCIAS CORRIENTES**	**700,000**	**700,000**
2.4.1	TRANSFERENCIAS CORRIENTES AL SECTOR PRIVADO	700,000	700,000
	TOTAL	**27,622,851**	**27,622,851**

Fuente : Sistema de Información de la Gestión Financiera (SIGEF)

5165

INSTITUCIÓN

COMISIÓN REGULADORA DE PRACTICAS DESLEALES

AÑO 2017

ORGANIGRAMA COMISIÓN REGULADORA DE PRÁCTICAS DESLEALES

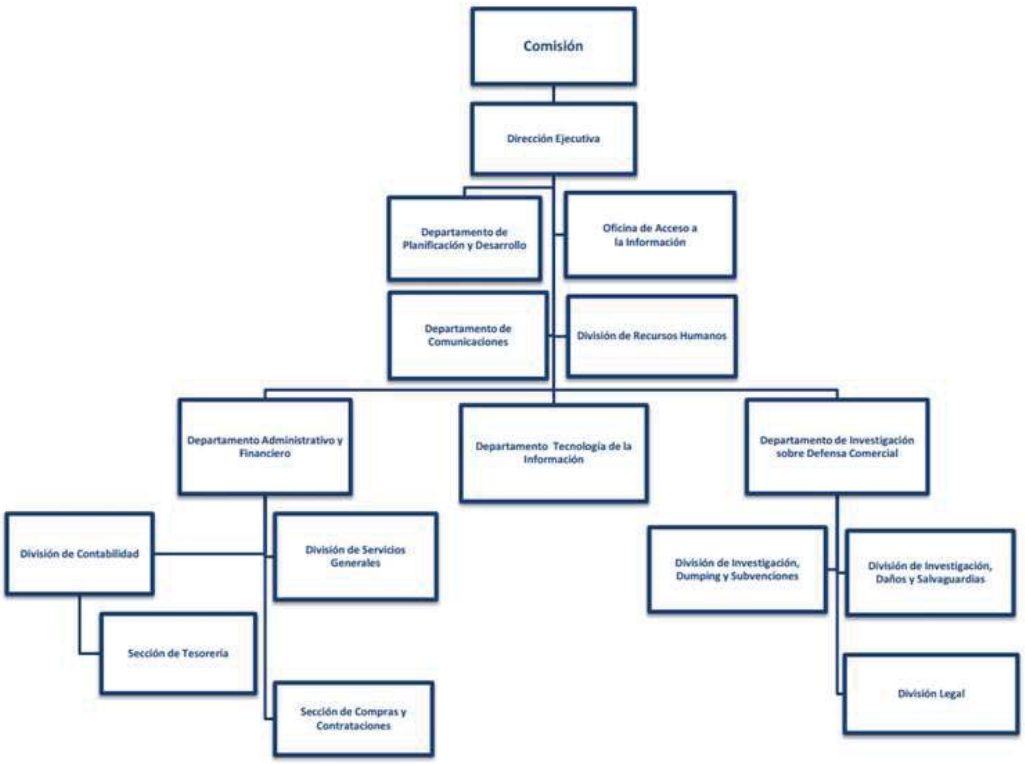

COMISIÓN REGULADORA DE PRÁCTICAS DESLEALES

Misión

Defender la producción nacional ante aumentos súbitos de importaciones y prácticas desleales en el comercio internacional.

Visión

Somos instrumento eficaz y útil de defensa comercial que contribuye a la permanencia y ajuste de los decretos productivos.

INSTITUCIONES PÚBLICAS DESCENTRALIZADAS Y AUTÓNOMAS NO FINANCIERAS

Cuenta Ahorro Inversión y Financiamiento

Valores RD$

5165 - COMISION REGULADORA DE PRACTICAS DESLEALES

DETALLE	PRESUPUESTO
I. Ingresos Corrientes	**66,876,263**
Transferencias y donaciones corrientes recibidas	66,876,263
II. Gastos Corrientes	**65,734,263**
Gastos de consumo	65,734,263
III. (I-II) Resultado Económico	**1,142,000**
IV. Ingresos de Capital	**0**
V. Gastos de Capital	**1,142,000**
Proyectos de Inversión	1,142,000
VI. (IV-V) Resultado de Capital	**-1,142,000**
VII. Total de Ingresos + Donaciones	**66,876,263**
VIII. Total de Gastos	**66,876,263**
IX. (VII-(VIII-Intereses)) Resultado Primario	**0**
X. (VII-VIII) Resultado Financiero	**0**
XI. Fuente Financieras	**0**
XII. Aplicaciones Financieras	**0**
XIII. (XI-XII) Financiamiento Neto	**0**

Fuente : Sistema de Información de la Gestión Financiera (SIGEF)

Instituciones públicas descentralizadas y autónomas no financieras

Distribución Institucional por Estructura Programática y Fuente de Financiamiento

Valores RD$

PODER - CAPÍTULO - SUBCAPÍTULO - ESTRUCTURA PROGRAMÁTICA	FONDO GENERAL	DESTINO ESPECIFICO	FONDO PROPIOS	CRÉDITO INTERNO	CRÉDITO EXTERNO	DONACIONES EXTERNAS	TOTAL
5165-COMISION REGULADORA DE PRACTICAS DESLEALES	**66,876,263**						**66,876,263**
01-COMISION REGULADORA DE PRACTICAS DESLEALES	**66,876,263**						**66,876,263**
11-Salvaguardar y Regularizar las Prácticas Desleales	**66,876,263**						**66,876,263**
00-N/A	**66,876,263**						**66,876,263**
00-N/A	**66,876,263**						**66,876,263**
0001-Dirección y Coordinación	66,876,263						66,876,263
TOTAL GENERAL	**66,876,263**						**66,876,263**

Fuente : Sistema de Información de la Gestión Financiera (SIGEF)

INSTITUCIONES PÚBLICAS DESCENTRALIZAS Y AUTÓNOMAS NO FINANCIERAS

Clasificación Objetal por Fuente de Financiamiento

Valores RD$

5165 - COMISION REGULADORA DE PRACTICAS DESLEALES

		FUENTES INTERNAS	
	OBJETO - CUENTA	FONDO GENERAL	TOTAL
2.1	**REMUNERACIONES Y CONTRIBUCIONES**	**36,260,000**	**36,260,000**
2.1.1	REMUNERACIONES	28,315,000	28,315,000
2.1.2	SOBRESUELDOS	4,260,000	4,260,000
2.1.3	DIETAS Y GASTOS DE REPRESENTACIÓN	100,000	100,000
2.1.4	GRATIFICACIONES Y BONIFICACIONES	245,000	245,000
2.1.5	CONTRIBUCIONES A LA SEGURIDAD SOCIAL	3,340,000	3,340,000
2.2	**CONTRATACIÓN DE SERVICIOS**	**25,938,438**	**25,938,438**
2.2.1	SERVICIOS BÁSICOS	1,519,444	1,519,444
2.2.2	PUBLICIDAD, IMPRESIÓN Y ENCUADERNACIÓN	1,048,000	1,048,000
2.2.3	VIÁTICOS	4,727,094	4,727,094
2.2.4	TRANSPORTE Y ALMACENAJE	1,484,680	1,484,680
2.2.5	ALQUILERES Y RENTAS	10,802,920	10,802,920
2.2.6	SEGUROS	1,410,000	1,410,000
2.2.7	SERVICIOS DE CONSERVACIÓN, REPARACIONES MENORES E INSTALACIONES TEMPORALES	311,000	311,000
2.2.8	OTROS SERVICIOS NO INCLUIDOS EN CONCEPTOS ANTERIORES	4,635,300	4,635,300
2.3	**MATERIALES Y SUMINISTROS**	**3,535,825**	**3,535,825**
2.3.1	ALIMENTOS Y PRODUCTOS AGROFORESTALES	811,580	811,580
2.3.2	TEXTILES Y VESTUARIOS	63,737	63,737
2.3.3	PRODUCTOS DE PAPEL, CARTÓN E IMPRESOS	719,470	719,470
2.3.4	PRODUCTOS FARMACÉUTICOS	5,000	5,000
2.3.5	PRODUCTOS DE CUERO, CAUCHO Y PLÁSTICO	50,186	50,186
2.3.6	PRODUCTOS DE MINERALES, METÁLICOS Y NO METÁLICOS	45,000	45,000
2.3.7	COMBUSTIBLES, LUBRICANTES, PRODUCTOS QUÍMICOS Y CONEXOS	1,545,450	1,545,450
2.3.9	PRODUCTOS Y ÚTILES VARIOS	295,402	295,402
2.6	**BIENES MUEBLES, INMUEBLES E INTANGIBLES**	**1,142,000**	**1,142,000**
2.6.1	MOBILIARIO Y EQUIPO	817,000	817,000
2.6.5	MAQUINARIA, OTROS EQUIPOS Y HERRAMIENTAS	190,000	190,000
2.6.8	BIENES INTANGIBLES	135,000	135,000
	TOTAL	**66,876,263**	**66,876,263**

Fuente : Sistema de Información de la Gestión Financiera (SIGEF)

5166

INSTITUCIÓN

COMISIÓN NACIONAL DE DEFENSA DE LA COMPETENCIA

AÑO 2017

COMISIÓN NACIONAL DE DEFENSA DE LA COMPETENCIA

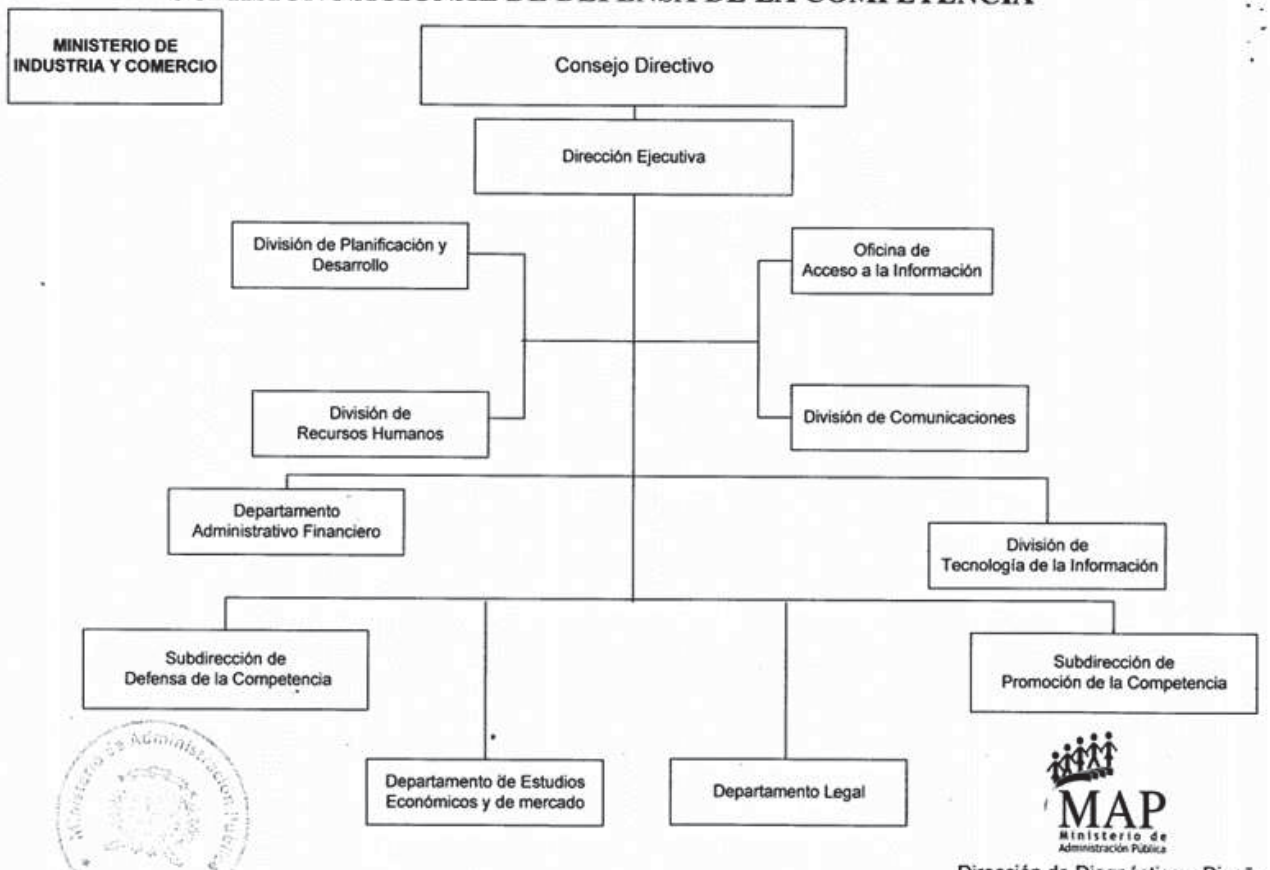

Dirección de Diagnóstico y Diseño Organizacional
Agosto 2011

COMISIÓN NACIONAL DE DEFENSA DE LA COMPETENCIA

Misión

Promover y defender la competencia en los mercados de bienes y servicios. Esto significa hacer lo posible para que todas las empresas que quieran entrar y competir en el mercado puedan hacerlo, sin sufrir la existencia de barreras para entrar o de prácticas anticompetitivas provenientes de empresas ya existentes.

Visión

PRO-COMPETENCIA busca convertirse en una autoridad de competencia proactiva y de buenas prácticas en la región, y en el mundo.

INSTITUCIONES PÚBLICAS DESCENTRALIZADAS Y AUTÓNOMAS NO FINANCIERAS

Cuenta Ahorro Inversión y Financiamiento

Valores RD$

5166 - COMISION NACIONAL DE DEFENSA DE LA COMPETENCIA

DETALLE	PRESUPUESTO
I. Ingresos Corrientes	**139,614,657**
Transferencias y donaciones corrientes recibidas	139,614,657
II. Gastos Corrientes	**135,915,177**
Gastos de consumo	135,595,177
Transferencias corrientes otorgadas	320,000
III. (I-II) Resultado Económico	**3,699,480**
IV. Ingresos de Capital	**19,000,000**
V. Gastos de Capital	**22,699,480**
Proyectos de Inversión	22,699,480
VI. (IV-V) Resultado de Capital	**-3,699,480**
VII. Total de Ingresos + Donaciones	**158,614,657**
VIII. Total de Gastos	**158,614,657**
IX. (VII-(VIII-Intereses)) Resultado Primario	**0**
X. (VII-VIII) Resultado Financiero	**0**
XI. Fuente Financieras	**0**
XII. Aplicaciones Financieras	**0**
XIII. (XI-XII) Financiamiento Neto	**0**

Fuente : Sistema de Información de la Gestión Financiera (SIGEF)

Instituciones públicas descentralizadas y autónomas no financieras

Distribución Institucional por Estructura Programática y Fuente de Financiamiento

Valores RD$

PODER - CAPÍTULO - SUBCAPÍTULO - ESTRUCTURA PROGRAMÁTICA	FONDO GENERAL	DESTINO ESPECIFICO	FONDO PROPIOS	CRÉDITO INTERNO	CRÉDITO EXTERNO	DONACIONES EXTERNAS	TOTAL
5166-COMISION NACIONAL DE DEFENSA DE LA COMPETENCIA	**144,614,657**					**14,000,000**	**158,614,657**
01-COMISION NACIONAL DE DEFENSA DE LA COMPETENCIA	**144,614,657**					**14,000,000**	**158,614,657**
11-Fomento de Defensa de la Competencia	**144,614,657**					**14,000,000**	**158,614,657**
00-N/A	**144,614,657**					**14,000,000**	**158,614,657**
00-Normalización de Mercado Bienes y Servicios en la República Dominicana	**144,614,657**					**14,000,000**	**158,614,657**
0001-Dirección y Coordinación	144,614,657						144,614,657
0004-Adquisición Vehiculos						925,524	925,524
0005-Adquisición de Edificios, Readecuación de Espacio Físico E Imprevistos						6,697,000	6,697,000
0006-Investigación, Desarrollo Y/O Transferencia de Tecnología						395,627	395,627
0007-Equipamiento						521,169	521,169
0008-Inversión en Sistemas Informáticos						3,387,237	3,387,237
0009-Fortalecimiento de la Capacidad Institucional (Contrapartida Asistencia Tecnica)						2,073,443	2,073,443
TOTAL GENERAL	**144,614,657**					**14,000,000**	**158,614,657**

Fuente : Sistema de Información de la Gestión Financiera (SIGEF)

INSTITUCIONES PÚBLICAS DESCENTRALIZAS Y AUTÓNOMAS NO FINANCIERAS

Clasificación Objetal Por Fuente de Financiamiento

Valores RD$

5166 - COMISION NACIONAL DE DEFENSA DE LA COMPETENCIA

		FUENTES INTERNAS		FUENTES EXTERNAS		TOTAL
	OBJETO - CUENTA	FONDO GENERAL	TOTAL	DONACION EXTERNA	TOTAL	
2.1	**REMUNERACIONES Y CONTRIBUCIONES**	**92,520,745**	**92,520,745**			**92,520,745**
2.1.1	REMUNERACIONES	77,322,900	77,322,900			77,322,900
2.1.2	SOBRESUELDOS	7,872,000	7,872,000			7,872,000
2.1.4	GRATIFICACIONES Y BONIFICACIONES	540,000	540,000			540,000
2.1.5	CONTRIBUCIONES A LA SEGURIDAD SOCIAL	6,785,845	6,785,845			6,785,845
2.2	**CONTRATACIÓN DE SERVICIOS**	**25,796,104**	**25,796,104**	**9,155,773**	**9,155,773**	**34,951,877**
2.2.1	SERVICIOS BÁSICOS	2,544,400	2,544,400			2,544,400
2.2.2	PUBLICIDAD, IMPRESIÓN Y ENCUADERNACIÓN	750,000	750,000			750,000
2.2.3	VIÁTICOS	6,500,000	6,500,000			6,500,000
2.2.4	TRANSPORTE Y ALMACENAJE	3,350,000	3,350,000			3,350,000
2.2.5	ALQUILERES Y RENTAS	300,000	300,000	6,686,703	6,686,703	6,986,703
2.2.6	SEGUROS	4,219,000	4,219,000			4,219,000
2.2.7	SERVICIOS DE CONSERVACIÓN, REPARACIONES MENORES E INSTALACIONES TEMPORALES	1,565,000	1,565,000			1,565,000
2.2.8	OTROS SERVICIOS NO INCLUIDOS EN CONCEPTOS ANTERIORES	6,567,704	6,567,704	2,469,070	2,469,070	9,036,774
2.3	**MATERIALES Y SUMINISTROS**	**17,278,328**	**17,278,328**			**17,278,328**
2.3.1	ALIMENTOS Y PRODUCTOS AGROFORESTALES	3,140,000	3,140,000			3,140,000
2.3.2	TEXTILES Y VESTUARIOS	430,000	430,000			430,000
2.3.3	PRODUCTOS DE PAPEL, CARTÓN E IMPRESOS	435,000	435,000			435,000
2.3.5	PRODUCTOS DE CUERO, CAUCHO Y PLÁSTICO	275,000	275,000			275,000
2.3.6	PRODUCTOS DE MINERALES, METÁLICOS Y NO METÁLICOS	950,000	950,000			950,000
2.3.7	COMBUSTIBLES, LUBRICANTES, PRODUCTOS QUÍMICOS Y CONEXOS	4,500,000	4,500,000			4,500,000
2.3.9	PRODUCTOS Y ÚTILES VARIOS	7,548,328	7,548,328			7,548,328
2.4	**TRANSFERENCIAS CORRIENTES**	**320,000**	**320,000**			**320,000**
2.4.1	TRANSFERENCIAS CORRIENTES AL SECTOR PRIVADO	320,000	320,000			320,000
2.6	**BIENES MUEBLES, INMUEBLES E INTANGIBLES**	**7,384,480**	**7,384,480**	**3,908,406**	**3,908,406**	**11,292,886**
2.6.1	MOBILIARIO Y EQUIPO	6,190,000	6,190,000	3,908,406	3,908,406	10,098,406
2.6.5	MAQUINARIA, OTROS EQUIPOS Y HERRAMIENTAS	775,000	775,000			775,000
2.6.6	EQUIPOS DE DEFENSA Y SEGURIDAD	219,480	219,480			219,480
2.6.8	BIENES INTANGIBLES	200,000	200,000			200,000
2.7	**OBRAS**	**1,315,000**	**1,315,000**	**935,821**	**935,821**	**2,250,821**
2.7.1	OBRAS EN EDIFICACIONES	1,315,000	1,315,000			1,315,000
2.7.4	GASTOS QUE SE ASIGNARÁN DURANTE EL EJERCICIO PARA INVERSIÓN (ART. 32 Y 33 LEY 423-06)			935,821	935,821	935,821
	TOTAL	**144,614,657**	**144,614,657**	**14,000,000**	**14,000,000**	**158,614,657**

Fuente : Sistema de Información de la Gestión Financiera (SIGEF)

5167

INSTITUCIÓN

OFICINA NACIONAL DE DEFENSA PÚBLICA

AÑO 2017

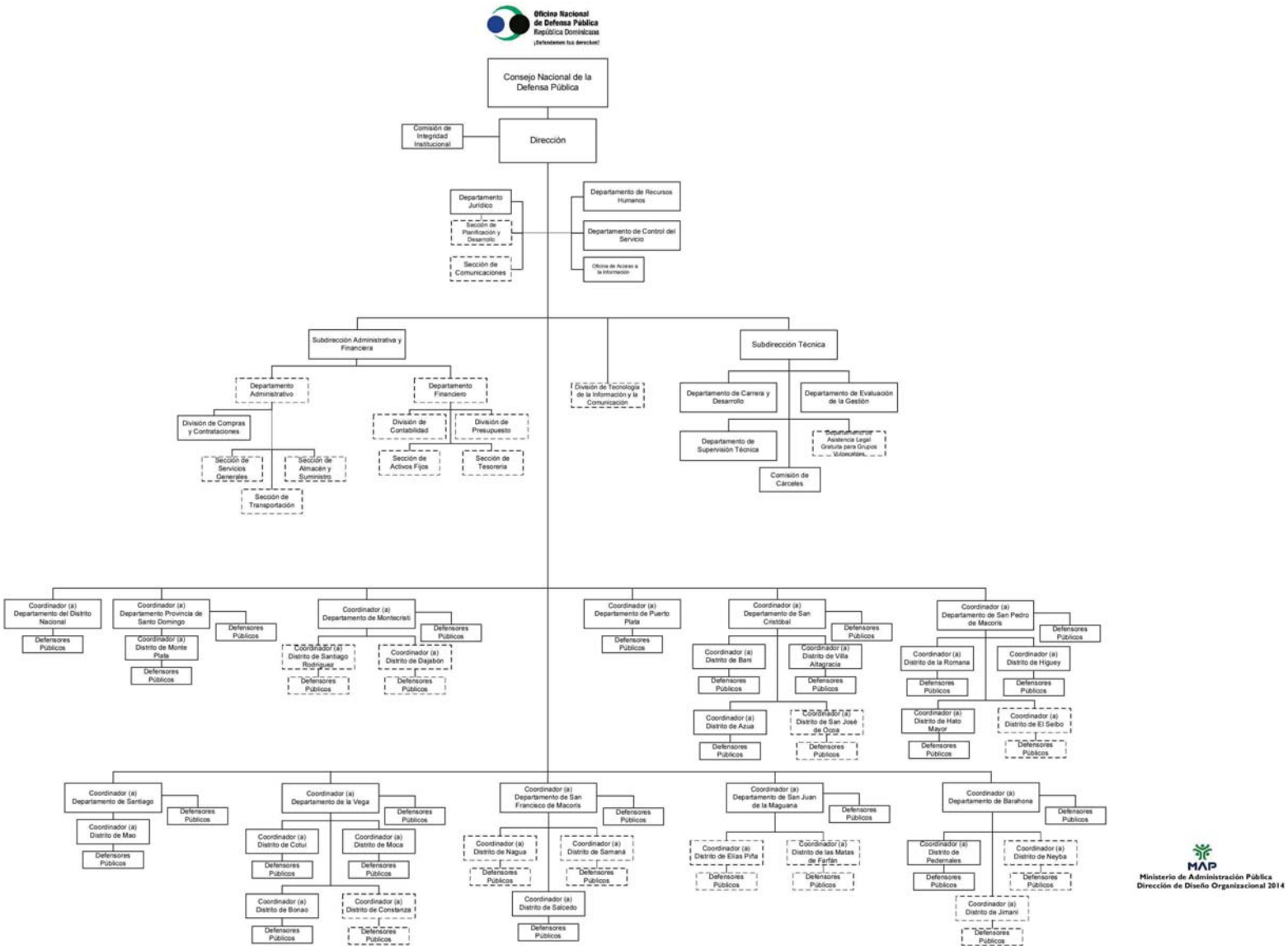
Oficina Nacional de Defensa Pública
República Dominicana
¡Defendemos tus derechos!
Consejo Nacional de la Defensa Pública
Comisión de Integridad Institucional
Dirección
Departamento Jurídico
Sección de Planificación y Desarrollo
Sección de Comunicaciones
Departamento de Recursos Humanos
Departamento de Control del Servicio
Oficina de Acceso a la Información
Subdirección Administrativa y Financiera
Departamento Administrativo
División de Compras y Contrataciones
Sección de Servicios Generales
Sección de Almacén y Suministro
Sección de Transportación
Departamento Financiero
División de Contabilidad
Sección de Activos Fijos
División de Presupuesto
Sección de Tesorería
División de Tecnología de la Información y la Comunicación
Subdirección Técnica
Departamento de Carrera y Desarrollo
Departamento de Evaluación de la Gestión
Departamento de Supervisión Técnica
Departamento de Asistencia Legal Gratuita para Grupos Vulnerables
Comisión de Cárceles
Coordinador (a) Departamento del Distrito Nacional
Defensores Públicos
Coordinador (a) Departamento Provincia de Santo Domingo
Coordinador (a) Distrito de Monte Plata
Coordinador (a) Departamento de Montecristi
Coordinador (a) Distrito de Santiago Rodríguez
Coordinador (a) Distrito de Dajabón
Coordinador (a) Departamento de Puerto Plata
Coordinador (a) Departamento de San Cristóbal
Coordinador (a) Distrito de Baní
Coordinador (a) Distrito de Villa Altagracia
Coordinador (a) Distrito de Azua
Coordinador (a) Distrito de San José de Ocoa
Coordinador (a) Departamento de San Pedro de Macorís
Coordinador (a) Distrito de la Romana
Coordinador (a) Distrito de Higüey
Coordinador (a) Distrito de Hato Mayor
Coordinador (a) Distrito de El Seibo
Coordinador (a) Departamento de Santiago
Coordinador (a) Distrito de Mao
Coordinador (a) Departamento de la Vega
Coordinador (a) Distrito de Cotui
Coordinador (a) Distrito de Moca
Coordinador (a) Distrito de Bonao
Coordinador (a) Distrito de Constanza
Coordinador (a) Departamento de San Francisco de Macorís
Coordinador (a) Distrito de Nagua
Coordinador (a) Distrito de Samaná
Coordinador (a) Distrito de Salcedo
Coordinador (a) Departamento de San Juan de la Maguana
Coordinador (a) Distrito de Elías Piña
Coordinador (a) Distrito de las Matas de Farfán
Coordinador (a) Departamento de Barahona
Coordinador (a) Distrito de Pedernales
Coordinador (a) Distrito de Neyba
Coordinador (a) Distrito de Jimaní
MAP
Ministerio de Administración Pública
Dirección de Diseño Organizacional 2014

OFICINA NACIONAL DE DEFENSA PÚBLICA

Misión

Asistimos, asesoramos y representamos de manera permanente y continua a las personas que no tienen abogado por carecer de recursos económicos o cualquier otra circunstancia, mediante asistencia legal y judicial, brindada de manera técnica y efectiva por un personal altamente calificado, confiable y con vocación de servicio, que promueve el acceso a la justicia, el respeto a los derechos fundamentales y el debido proceso.

Visión

Consolidamos una institución íntegra e independiente con altos estándares de calidad, que coloca el sistema de administración de justicia al servicio de las personas conforme a las exigencias de un Estado Social y democrático de derecho.

INSTITUCIONES PÚBLICAS DESCENTRALIZADAS Y AUTÓNOMAS NO FINANCIERAS

Cuenta Ahorro Inversión y Financiamiento

Valores RD$

5167 - OFICINA NACIONAL DE DEFENSA PUBLICA

DETALLE	PRESUPUESTO
I. Ingresos Corrientes	**465,559,179**
Transferencias y donaciones corrientes recibidas	465,559,179
II. Gastos Corrientes	**465,559,179**
Gastos de consumo	465,559,179
III. (I-II) Resultado Económico	**0**
IV. Ingresos de Capital	**0**
V. Gastos de Capital	**0**
VI. (IV-V) Resultado de Capital	**0**
VII. Total de Ingresos + Donaciones	**465,559,179**
VIII. Total de Gastos	**465,559,179**
IX. (VII-(VIII-Intereses)) Resultado Primario	**0**
X. (VII-VIII) Resultado Financiero	**0**
XI. Fuente Financieras	**0**
XII. Aplicaciones Financieras	**0**
XIII. (XI-XII) Financiamiento Neto	**0**

Fuente : Sistema de Información de la Gestión Financiera (SIGEF)

Instituciones públicas descentralizadas y autónomas no financieras

Distribución Institucional por Estructura Programática y Fuente de Financiamiento

Valores RD$

PODER - CAPÍTULO - SUBCAPÍTULO - ESTRUCTURA PROGRAMÁTICA	FONDO GENERAL	DESTINO ESPECIFICO	FONDO PROPIOS	CRÉDITO INTERNO	CRÉDITO EXTERNO	DONACIONES EXTERNAS	TOTAL
5167-OFICINA NACIONAL DE DEFENSA PUBLICA	**465,559,179**						**465,559,179**
01-OFICINA NACIONAL DE DEFENSA PUBLICA	**465,559,179**						**465,559,179**
11-Servicio Nacional de Defensa Publica	**465,559,179**						**465,559,179**
00-N/A	**465,559,179**						**465,559,179**
00-N/A	**465,559,179**						**465,559,179**
0001-Direccion Superior y Apoyo Administrativo	386,517,000						386,517,000
0002-Evaluacion y Mejoramiento de la Gestion	79,042,179						79,042,179
TOTAL GENERAL	**465,559,179**						**465,559,179**

Fuente : Sistema de Información de la Gestión Financiera (SIGEF)

INSTITUCIONES PÚBLICAS DESCENTRALIZAS Y AUTÓNOMAS NO FINANCIERAS

Clasificación Objetal por Fuente de Financiamiento

Valores RD$

5167 - OFICINA NACIONAL DE DEFENSA PUBLICA

		FUENTES INTERNAS	
	OBJETO - CUENTA	FONDO GENERAL	TOTAL
2.1	**REMUNERACIONES Y CONTRIBUCIONES**	**386,517,000**	**386,517,000**
2.1.1	REMUNERACIONES	270,853,500	270,853,500
2.1.2	SOBRESUELDOS	57,348,000	57,348,000
2.1.4	GRATIFICACIONES Y BONIFICACIONES	20,779,500	20,779,500
2.1.5	CONTRIBUCIONES A LA SEGURIDAD SOCIAL	37,536,000	37,536,000
2.2	**CONTRATACIÓN DE SERVICIOS**	**19,139,200**	**19,139,200**
2.2.1	SERVICIOS BÁSICOS	4,560,000	4,560,000
2.2.2	PUBLICIDAD, IMPRESIÓN Y ENCUADERNACIÓN	1,144,800	1,144,800
2.2.3	VIÁTICOS	3,600,000	3,600,000
2.2.4	TRANSPORTE Y ALMACENAJE	828,000	828,000
2.2.5	ALQUILERES Y RENTAS	2,738,400	2,738,400
2.2.6	SEGUROS	2,296,000	2,296,000
2.2.7	SERVICIOS DE CONSERVACIÓN, REPARACIONES MENORES E INSTALACIONES TEMPORALES	492,000	492,000
2.2.8	OTROS SERVICIOS NO INCLUIDOS EN CONCEPTOS ANTERIORES	3,480,000	3,480,000
2.3	**MATERIALES Y SUMINISTROS**	**59,902,979**	**59,902,979**
2.3.1	ALIMENTOS Y PRODUCTOS AGROFORESTALES	1,260,003	1,260,003
2.3.2	TEXTILES Y VESTUARIOS	66,000	66,000
2.3.3	PRODUCTOS DE PAPEL, CARTÓN E IMPRESOS	2,823,600	2,823,600
2.3.5	PRODUCTOS DE CUERO, CAUCHO Y PLÁSTICO	126,000	126,000
2.3.6	PRODUCTOS DE MINERALES, METÁLICOS Y NO METÁLICOS	81,600	81,600
2.3.7	COMBUSTIBLES, LUBRICANTES, PRODUCTOS QUÍMICOS Y CONEXOS	2,930,400	2,930,400
2.3.9	PRODUCTOS Y ÚTILES VARIOS	52,615,376	52,615,376
	TOTAL	**465,559,179**	**465,559,179**

Fuente : Sistema de Información de la Gestión Financiera (SIGEF)

5168

INSTITUCIÓN

ARCHIVO GENERAL DE LA NACION

AÑO 2017

INSTITUCIONES PÚBLICAS DESCENTRALIZADAS Y AUTÓNOMAS NO FINANCIERAS

Cuenta Ahorro Inversión y Financiamiento

Valores RD$

5168 - ARCHIVO GENERAL DE LA NACION

DETALLE	PRESUPUESTO
I. Ingresos Corrientes	**177,047,321**
Ventas de bienes y servicios	5,200,000
Transferencias y donaciones corrientes recibidas	171,847,321
II. Gastos Corrientes	**176,306,033**
Gastos de consumo	171,106,033
Transferencias corrientes otorgadas	5,200,000
III. (I-II) Resultado Económico	**741,288**
IV. Ingresos de Capital	**53,185,901**
V. Gastos de Capital	**53,927,189**
Proyectos de Inversión	53,927,189
VI. (IV-V) Resultado de Capital	**-741,288**
VII. Total de Ingresos + Donaciones	**230,233,222**
VIII. Total de Gastos	**230,233,222**
IX. (VII-(VIII-Intereses)) Resultado Primario	**0**
X. (VII-VIII) Resultado Financiero	**0**
XI. Fuente Financieras	**0**
XII. Aplicaciones Financieras	**0**
XIII. (XI-XII) Financiamiento Neto	**0**

Fuente : Sistema de Información de la Gestión Financiera (SIGEF)

Instituciones públicas descentralizadas y autónomas no financieras

Distribución Institucional por Estructura Programática y Fuente de Financiamiento

Valores RD$

PODER - CAPÍTULO - SUBCAPÍTULO - ESTRUCTURA PROGRAMÁTICA	FONDO GENERAL	DESTINO ESPECIFICO	FONDO PROPIOS	CRÉDITO INTERNO	CRÉDITO EXTERNO	DONACIONES EXTERNAS	TOTAL
5168-ARCHIVO GENERAL DE LA NACION	**225,033,222**		**5,200,000**				**230,233,222**
01-ARCHIVO GENERAL DE LA NACION	**225,033,222**		**5,200,000**				**230,233,222**
11-Servicios Generales de Archivos	**225,033,222**		**5,200,000**				**230,233,222**
00-N/A	**225,033,222**		**5,200,000**				**230,233,222**
00-N/A	**201,847,321**		**5,200,000**				**207,047,321**
0001-Dirección y Coordinación	201,847,321		5,200,000				207,047,321
01-Construcción de Archivos Regionales, en la República Dominicana	**23,185,901**						**23,185,901**
0051-Adquisión de Vehículos para Disposición de los Archivos Regionales	2,264,105						2,264,105
0052-Supervisión de la Construcción de los Archivos Regionales	181,551						181,551
0053-Instalación de los Sistemas Informáticos de los Archivos Regionales	1,387,801						1,387,801
0054-Entrenamiento al Personal Laboral de los Archivos Regionales	690,142						690,142
0055-Equipamiento de los Archivos Regionales	2,637,471						2,637,471
0056-Construcción de los Archivos Regionales	16,024,831						16,024,831
TOTAL GENERAL	**225,033,222**		**5,200,000**				**230,233,222**

Fuente : Sistema de Información de la Gestión Financiera (SIGEF)

INSTITUCIONES PÚBLICAS DESCENTRALIZAS Y AUTÓNOMAS NO FINANCIERAS

Clasificación Objetal Por Fuente de Financiamiento

Valores RD$

5168 - ARCHIVO GENERAL DE LA NACION

		FUENTES INTERNAS		
	OBJETO - CUENTA	FONDO GENERAL	FONDOS PROPIOS	TOTAL
2.1	**REMUNERACIONES Y CONTRIBUCIONES**	**125,287,783**		**125,287,783**
2.1.1	REMUNERACIONES	107,222,400		107,222,400
2.1.2	SOBRESUELDOS	4,408,800		4,408,800
2.1.5	CONTRIBUCIONES A LA SEGURIDAD SOCIAL	13,656,583		13,656,583
2.2	**CONTRATACIÓN DE SERVICIOS**	**41,162,247**		**41,162,247**
2.2.1	SERVICIOS BÁSICOS	14,466,000		14,466,000
2.2.2	PUBLICIDAD, IMPRESIÓN Y ENCUADERNACIÓN	10,044,000		10,044,000
2.2.3	VIÁTICOS	480,000		480,000
2.2.4	TRANSPORTE Y ALMACENAJE	336,000		336,000
2.2.5	ALQUILERES Y RENTAS	2,336,105		2,336,105
2.2.6	SEGUROS	1,044,000		1,044,000
2.2.7	SERVICIOS DE CONSERVACIÓN, REPARACIONES MENORES E INSTALACIONES TEMPORALES	120,000		120,000
2.2.8	OTROS SERVICIOS NO INCLUIDOS EN CONCEPTOS ANTERIORES	12,336,142		12,336,142
2.3	**MATERIALES Y SUMINISTROS**	**7,610,250**		**7,610,250**
2.3.1	ALIMENTOS Y PRODUCTOS AGROFORESTALES	1,080,000		1,080,000
2.3.2	TEXTILES Y VESTUARIOS	84,000		84,000
2.3.3	PRODUCTOS DE PAPEL, CARTÓN E IMPRESOS	1,404,000		1,404,000
2.3.4	PRODUCTOS FARMACÉUTICOS	3,600		3,600
2.3.5	PRODUCTOS DE CUERO, CAUCHO Y PLÁSTICO	48,000		48,000
2.3.6	PRODUCTOS DE MINERALES, METÁLICOS Y NO METÁLICOS	28,650		28,650
2.3.7	COMBUSTIBLES, LUBRICANTES, PRODUCTOS QUÍMICOS Y CONEXOS	4,332,000		4,332,000
2.3.9	PRODUCTOS Y ÚTILES VARIOS	630,000		630,000
2.4	**TRANSFERENCIAS CORRIENTES**		**5,200,000**	**5,200,000**
2.4.1	TRANSFERENCIAS CORRIENTES AL SECTOR PRIVADO		4,000,000	4,000,000
2.4.7	TRANSFERENCIAS CORRIENTES AL SECTOR EXTERNO		1,200,000	1,200,000
2.6	**BIENES MUEBLES, INMUEBLES E INTANGIBLES**	**34,766,560**		**34,766,560**
2.6.1	MOBILIARIO Y EQUIPO	4,766,560		4,766,560
2.6.9	EDIFICIOS, ESTRUCTURAS, TIERRAS, TERRENOS Y OBJETOS DE VALOR	30,000,000		30,000,000
2.7	**OBRAS**	**16,206,382**		**16,206,382**
2.7.1	OBRAS EN EDIFICACIONES	16,206,382		16,206,382
	TOTAL	**225,033,222**	**5,200,000**	**230,233,222**

Fuente : Sistema de Información de la Gestión Financiera (SIGEF)

5169

INSTITUCIÓN

DIRECCIÓN GENERAL DE CINE (DGCINE)

AÑO 2017

DIRECCION GENERAL DE CINE (DGCINE)

Misión

Crear las condiciones propicias para que el cine de estimable calidad sea difundido y así formar nuevas generaciones con una visión crítica del fenómeno fílmico en todo el territorio nacional para finalmente transformar, educar y concientizar a través del cine.

Visión

En esta nueva gestión la Cinemateca busca convertirse en el archivo del Caribe más completo de películas e información sobre la cinematografía dominicana y el resto del mundo. Proyecta ser en el más importante punto de encuentro para todos los interesados en el séptimo arte en la República Dominicana y que su trabajo de educación y difusión tenga resonancia en todo el territorio nacional y en el extranjero formar, educar y concientizar a través del cine.

INSTITUCIONES PÚBLICAS DESCENTRALIZADAS Y AUTÓNOMAS NO FINANCIERAS

Cuenta Ahorro Inversión y Financiamiento

Valores RD$

5169 - DIRECCION GENERAL DE CINE (DGCINE)

DETALLE	PRESUPUESTO
I. Ingresos Corrientes	**125,000,000**
Transferencias y donaciones corrientes recibidas	125,000,000
II. Gastos Corrientes	**120,874,000**
Gastos de consumo	93,749,000
Transferencias corrientes otorgadas	27,125,000
III. (I-II) Resultado Económico	**4,126,000**
IV. Ingresos de Capital	**0**
V. Gastos de Capital	**4,126,000**
Proyectos de Inversión	4,126,000
VI. (IV-V) Resultado de Capital	**-4,126,000**
VII. Total de Ingresos + Donaciones	**125,000,000**
VIII. Total de Gastos	**125,000,000**
IX. (VII-(VIII-Intereses)) Resultado Primario	**0**
X. (VII-VIII) Resultado Financiero	**0**
XI. Fuente Financieras	**0**
XII. Aplicaciones Financieras	**0**
XIII. (XI-XII) Financiamiento Neto	**0**

Fuente : Sistema de Información de la Gestión Financiera (SIGEF)

Instituciones públicas descentralizadas y autónomas no financieras

Distribución Institucional por Estructura Programática y Fuente de Financiamiento

Valores RD$

PODER - CAPÍTULO - SUBCAPÍTULO - ESTRUCTURA PROGRAMÁTICA	FONDO GENERAL	DESTINO ESPECIFICO	FONDO PROPIOS	CRÉDITO INTERNO	CRÉDITO EXTERNO	DONACIONES EXTERNAS	TOTAL
5169-DIRECCION GENERAL DE CINE (DGCINE)	**125,000,000**						**125,000,000**
01-DIRECCION GENERAL DE CINE (DGCINE)	**125,000,000**						**125,000,000**
11-Fomento y Promoción Cinematográficas	**125,000,000**						**125,000,000**
00-N/A	**125,000,000**						**125,000,000**
00-N/A	**125,000,000**						**125,000,000**
0001-Servicios de Fomento y Promoción Cinematográficas	125,000,000						125,000,000
TOTAL GENERAL	**125,000,000**						**125,000,000**

Fuente : Sistema de Información de la Gestión Financiera (SIGEF)

INSTITUCIONES PÚBLICAS DESCENTRALIZAS Y AUTÓNOMAS NO FINANCIERAS

Clasificación Objetal por Fuente de Financiamiento

Valores RD$

5169 - DIRECCION GENERAL DE CINE (DGCINE)

		FUENTES INTERNAS	
	OBJETO - CUENTA	FONDO GENERAL	TOTAL
2.1	**REMUNERACIONES Y CONTRIBUCIONES**	**39,369,000**	**39,369,000**
2.1.1	REMUNERACIONES	32,030,000	32,030,000
2.1.2	SOBRESUELDOS	2,754,000	2,754,000
2.1.3	DIETAS Y GASTOS DE REPRESENTACIÓN	1,305,000	1,305,000
2.1.5	CONTRIBUCIONES A LA SEGURIDAD SOCIAL	3,280,000	3,280,000
2.2	**CONTRATACIÓN DE SERVICIOS**	**45,945,000**	**45,945,000**
2.2.1	SERVICIOS BÁSICOS	4,945,000	4,945,000
2.2.2	PUBLICIDAD, IMPRESIÓN Y ENCUADERNACIÓN	8,500,000	8,500,000
2.2.3	VIÁTICOS	8,600,000	8,600,000
2.2.4	TRANSPORTE Y ALMACENAJE	4,585,000	4,585,000
2.2.5	ALQUILERES Y RENTAS	6,900,000	6,900,000
2.2.6	SEGUROS	1,140,000	1,140,000
2.2.7	SERVICIOS DE CONSERVACIÓN, REPARACIONES MENORES E INSTALACIONES TEMPORALES	1,615,000	1,615,000
2.2.8	OTROS SERVICIOS NO INCLUIDOS EN CONCEPTOS ANTERIORES	9,660,000	9,660,000
2.3	**MATERIALES Y SUMINISTROS**	**8,435,000**	**8,435,000**
2.3.1	ALIMENTOS Y PRODUCTOS AGROFORESTALES	3,360,000	3,360,000
2.3.2	TEXTILES Y VESTUARIOS	35,000	35,000
2.3.3	PRODUCTOS DE PAPEL, CARTÓN E IMPRESOS	180,000	180,000
2.3.4	PRODUCTOS FARMACÉUTICOS	50,000	50,000
2.3.5	PRODUCTOS DE CUERO, CAUCHO Y PLÁSTICO	50,000	50,000
2.3.6	PRODUCTOS DE MINERALES, METÁLICOS Y NO METÁLICOS	30,000	30,000
2.3.7	COMBUSTIBLES, LUBRICANTES, PRODUCTOS QUÍMICOS Y CONEXOS	3,180,000	3,180,000
2.3.9	PRODUCTOS Y ÚTILES VARIOS	1,550,000	1,550,000
2.4	**TRANSFERENCIAS CORRIENTES**	**27,125,000**	**27,125,000**
2.4.1	TRANSFERENCIAS CORRIENTES AL SECTOR PRIVADO	14,200,000	14,200,000
2.4.7	TRANSFERENCIAS CORRIENTES AL SECTOR EXTERNO	12,925,000	12,925,000
2.6	**BIENES MUEBLES, INMUEBLES E INTANGIBLES**	**4,126,000**	**4,126,000**
2.6.1	MOBILIARIO Y EQUIPO	825,000	825,000
2.6.2	MOBILIARIO Y EQUIPO EDUCACIONAL Y RECREATIVO	750,000	750,000
2.6.4	VEHÍCULOS Y EQUIPO DE TRANSPORTE, TRACCIÓN Y ELEVACIÓN	2,551,000	2,551,000
	TOTAL	**125,000,000**	**125,000,000**

Fuente : Sistema de Información de la Gestión Financiera (SIGEF)

5171

INSTITUCIÓN

INSTITUTO DOMINICANO PARA LA CALIDAD (INDOCAL)

AÑO 2017

ORGANIGRAMA INSTITUTO DOMINICANO PARA LA CALIDAD

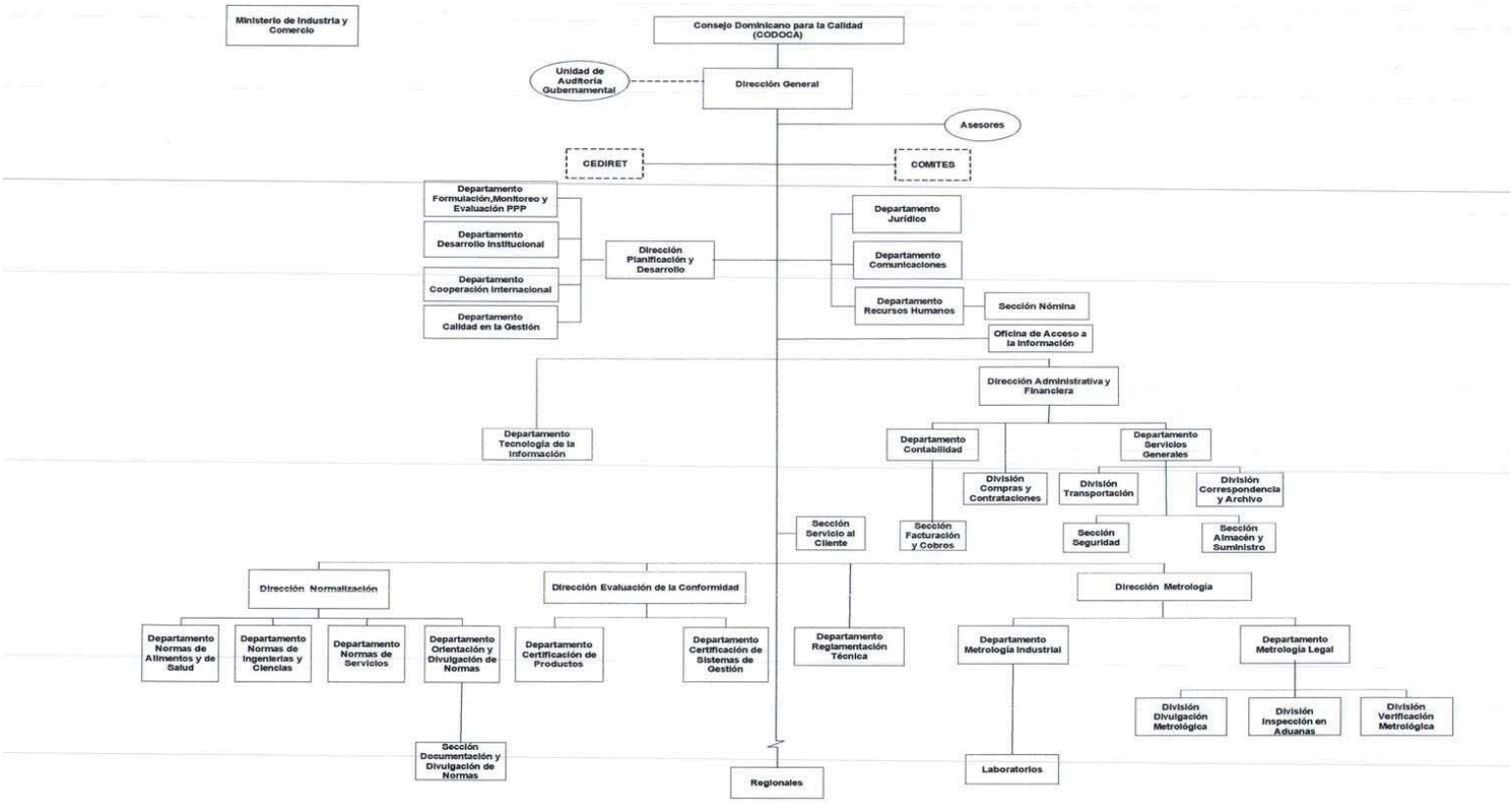

INSTITUTO DOMINICANO PARA LA CALIDAD

Misión

Desarrollar la normalización y metrología brindando servicios de evaluación de la conformidad, apoyados en las buenas prácticas internacionales con un personal cada vez más capacitado, para lograr la competitividad productiva y el bienestar de toda la ciudadanía Dominicana.

Visión

Ser la Institución Nacional de Normalización, Metrología y Evaluación de la Conformidad con competencia y reconocimiento internacional, implantando una cultura organizacional centrada en principios y valores, el desarrollo del talento humano y un sistema de gestión de clase mundial

INSTITUCIONES PÚBLICAS DESCENTRALIZADAS Y AUTÓNOMAS NO FINANCIERAS

Cuenta Ahorro Inversión y Financiamiento

Valores RD$

5171 - INSTITUTO DOMINICANO PARA LA CALIDAD (INDOCAL)

DETALLE	PRESUPUESTO
I. Ingresos Corrientes	**113,126,560**
Ventas de bienes y servicios	3,126,560
Transferencias y donaciones corrientes recibidas	110,000,000
II. Gastos Corrientes	**110,326,560**
Gastos de consumo	110,326,560
III. (I-II) Resultado Económico	**2,800,000**
IV. Ingresos de Capital	**0**
V. Gastos de Capital	**2,800,000**
Proyectos de Inversión	2,800,000
VI. (IV-V) Resultado de Capital	**-2,800,000**
VII. Total de Ingresos + Donaciones	**113,126,560**
VIII. Total de Gastos	**113,126,560**
IX. (VII-(VIII-Intereses)) Resultado Primario	**0**
X. (VII-VIII) Resultado Financiero	**0**
XI. Fuente Financieras	**0**
XII. Aplicaciones Financieras	**0**
XIII. (XI-XII) Financiamiento Neto	**0**

Fuente : Sistema de Información de la Gestión Financiera (SIGEF)

Instituciones públicas descentralizadas y autónomas no financieras

Distribución Institucional por Estructura Programática y Fuente de Financiamiento

Valores RD$

PODER - CAPÍTULO - SUBCAPÍTULO - ESTRUCTURA PROGRAMÁTICA	FONDO GENERAL	DESTINO ESPECIFICO	FONDO PROPIOS	CRÉDITO INTERNO	CRÉDITO EXTERNO	DONACIONES EXTERNAS	TOTAL
5171-INSTITUTO DOMINICANO PARA LA CALIDAD (INDOCAL)	**110,000,000**		**3,126,560**				**113,126,560**
01-INSTITUTO DOMINICANO PARA LA CALIDAD (INDOCAL)	**110,000,000**		**3,126,560**				**113,126,560**
11-Servicios de Normalización y Metrologìa Legal e Industrial	**110,000,000**		**3,126,560**				**113,126,560**
00-N/A	**110,000,000**		**3,126,560**				**113,126,560**
00-N/A	**110,000,000**		**3,126,560**				**113,126,560**
0001-Dirección y Coordinación	46,403,605		3,126,560				49,530,165
0002-Servicios Administrativos y Financieros	20,275,536						20,275,536
0003-Servicios de Normalización	10,821,237						10,821,237
0004-Servicios de Metrologìa Legal	7,575,672						7,575,672
0005-Servicios de Metrologìa Industrial	13,144,590						13,144,590
0006-Servicios de Evaluación de la Conformidad	11,779,360						11,779,360
TOTAL GENERAL	**110,000,000**		**3,126,560**				**113,126,560**

Fuente : Sistema de Información de la Gestión Financiera (SIGEF)

INSTITUCIONES PÚBLICAS DESCENTRALIZAS Y AUTÓNOMAS NO FINANCIERAS

Clasificación Objetal por Fuente de Financiamiento

Valores RD$

5171 - INSTITUTO DOMINICANO PARA LA CALIDAD (INDOCAL)

		FUENTES INTERNAS		
	OBJETO - CUENTA	FONDO GENERAL	FONDOS PROPIOS	TOTAL
2.1	**REMUNERACIONES Y CONTRIBUCIONES**	**68,616,590**		**68,616,590**
2.1.1	REMUNERACIONES	58,168,750		58,168,750
2.1.2	SOBRESUELDOS	2,602,000		2,602,000
2.1.5	CONTRIBUCIONES A LA SEGURIDAD SOCIAL	7,845,840		7,845,840
2.2	**CONTRATACIÓN DE SERVICIOS**	**12,903,422**		**12,903,422**
2.2.1	SERVICIOS BÁSICOS	6,615,789		6,615,789
2.2.2	PUBLICIDAD, IMPRESIÓN Y ENCUADERNACIÓN	566,421		566,421
2.2.3	VIÁTICOS	166,666		166,666
2.2.4	TRANSPORTE Y ALMACENAJE	166,998		166,998
2.2.5	ALQUILERES Y RENTAS	3,732,216		3,732,216
2.2.6	SEGUROS	340,000		340,000
2.2.7	SERVICIOS DE CONSERVACIÓN, REPARACIONES MENORES E INSTALACIONES TEMPORALES	650,000		650,000
2.2.8	OTROS SERVICIOS NO INCLUIDOS EN CONCEPTOS ANTERIORES	665,332		665,332
2.3	**MATERIALES Y SUMINISTROS**	**25,679,988**	**3,126,560**	**28,806,548**
2.3.1	ALIMENTOS Y PRODUCTOS AGROFORESTALES	5,400,000		5,400,000
2.3.3	PRODUCTOS DE PAPEL, CARTÓN E IMPRESOS	399,996		399,996
2.3.7	COMBUSTIBLES, LUBRICANTES, PRODUCTOS QUÍMICOS Y CONEXOS	2,580,000		2,580,000
2.3.9	PRODUCTOS Y ÚTILES VARIOS	17,299,992	3,126,560	20,426,552
2.6	**BIENES MUEBLES, INMUEBLES E INTANGIBLES**	**2,800,000**		**2,800,000**
2.6.1	MOBILIARIO Y EQUIPO	300,000		300,000
2.6.4	VEHÍCULOS Y EQUIPO DE TRANSPORTE, TRACCIÓN Y ELEVACIÓN	1,500,000		1,500,000
2.6.5	MAQUINARIA, OTROS EQUIPOS Y HERRAMIENTAS	1,000,000		1,000,000
	TOTAL	**110,000,000**	**3,126,560**	**113,126,560**

Fuente : Sistema de Información de la Gestión Financiera (SIGEF)

5172

INSTITUCIÓN

ORGANISMO DOMINICANO DE ACREDITACIÓN (ODAC)

AÑO 2017

ORGANISMO DOMINICANO DE ACREDITACIÓN (ODAC)
ORGANIGRAMA PROPUESTO

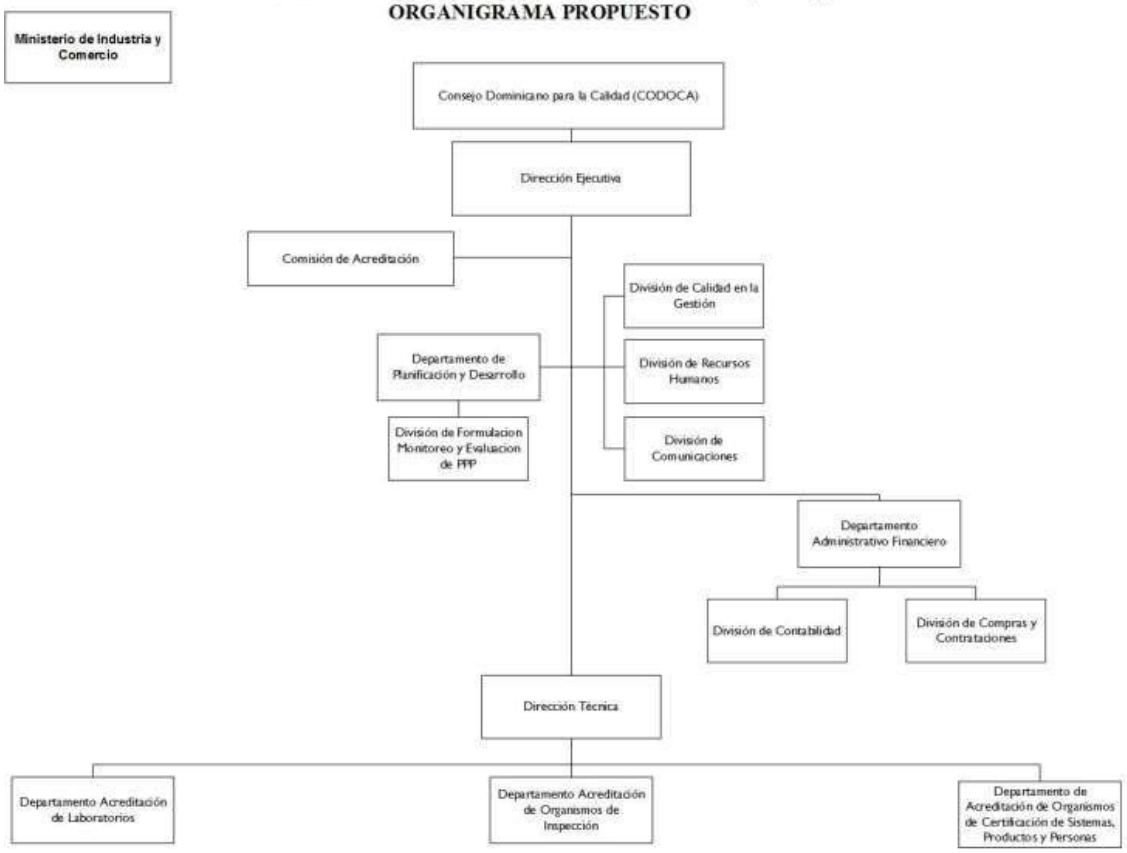

MAP

Dirección de Diagnóstico y Diseño Organizacional
Marzo, 2014

ORGANISMO DOMINICANO DE ACREDITACIÓN

Misión

Respaldar la competencia técnica y credibilidad de las entidades acreditadas, para garantizar la confianza en el Sistema Dominicano para la Calidad (SIDOCAL), asegurando que los servicios ofrecidos por las entidades acreditadas mantengan la calidad bajo la cual fue reconocida su competencia técnica, y estimular la cooperación entre ellas.

Visión

Ser el organismo nacional de Acreditación, con reconocimiento de la competencia técnica, a nivel nacional, regional e internacional.

INSTITUCIONES PÚBLICAS DESCENTRALIZADAS Y AUTÓNOMAS NO FINANCIERAS

Cuenta Ahorro Inversión y Financiamiento

Valores RD$

5172 - ORGANISMO DOMINICANO DE ACREDITACION (ODAC)

DETALLE	PRESUPUESTO
I. Ingresos Corrientes	**60,000,000**
Ventas de bienes y servicios	5,000,000
Transferencias y donaciones corrientes recibidas	55,000,000
II. Gastos Corrientes	**59,598,000**
Gastos de consumo	59,465,364
Transferencias corrientes otorgadas	132,636
III. (I-II) Resultado Económico	**402,000**
IV. Ingresos de Capital	**15,000,000**
V. Gastos de Capital	**15,402,000**
Proyectos de Inversión	15,402,000
VI. (IV-V) Resultado de Capital	**-402,000**
VII. Total de Ingresos + Donaciones	**75,000,000**
VIII. Total de Gastos	**75,000,000**
IX. (VII-(VIII-Intereses)) Resultado Primario	**0**
X. (VII-VIII) Resultado Financiero	**0**
XI. Fuente Financieras	**0**
XII. Aplicaciones Financieras	**0**
XIII. (XI-XII) Financiamiento Neto	**0**

Fuente : Sistema de Información de la Gestión Financiera (SIGEF)

Instituciones públicas descentralizadas y autónomas no financieras

Distribución Institucional por Estructura Programática y Fuente de Financiamiento

Valores RD$

PODER - CAPÍTULO - SUBCAPÍTULO - ESTRUCTURA PROGRAMÁTICA	FONDO GENERAL	DESTINO ESPECIFICO	FONDO PROPIOS	CRÉDITO INTERNO	CRÉDITO EXTERNO	DONACIONES EXTERNAS	TOTAL
5172-ORGANISMO DOMINICANO DE ACREDITACION (ODAC)	**70,000,000**		**5,000,000**				**75,000,000**
01-ORGANISMO DOMINICANO DE ACREDITACION (ODAC)	**70,000,000**		**5,000,000**				**75,000,000**
11-Coordinación y Regulación para la Politica Nacional de Calidad	**69,867,364**		**5,000,000**				**74,867,364**
00-N/A	**69,867,364**		**5,000,000**				**74,867,364**
00-N/A	**69,867,364**		**5,000,000**				**74,867,364**
0001-Dirección y Coordinación	63,157,364		5,000,000				68,157,364
0002-Servicios de Regulación	6,710,000						6,710,000
98-Administración de Contribuciones Especiales	**132,636**						**132,636**
00-N/A	**132,636**						**132,636**
00-N/A	**132,636**						**132,636**
0000-Administracion de Contribuciones Especiales	132,636						132,636
TOTAL GENERAL	**70,000,000**		**5,000,000**				**75,000,000**

Fuente : Sistema de Información de la Gestión Financiera (SIGEF)

INSTITUCIONES PÚBLICAS DESCENTRALIZAS Y AUTÓNOMAS NO FINANCIERAS

Clasificación Objetal por Fuente de Financiamiento

Valores RD$

5172 - ORGANISMO DOMINICANO DE ACREDITACION (ODAC)

		FUENTES INTERNAS		
	OBJETO - CUENTA	FONDO GENERAL	FONDOS PROPIOS	TOTAL
2.1	**REMUNERACIONES Y CONTRIBUCIONES**	**26,921,728**		**26,921,728**
2.1.1	REMUNERACIONES	20,642,528		20,642,528
2.1.2	SOBRESUELDOS	3,278,000		3,278,000
2.1.3	DIETAS Y GASTOS DE REPRESENTACIÓN	378,200		378,200
2.1.5	CONTRIBUCIONES A LA SEGURIDAD SOCIAL	2,623,000		2,623,000
2.2	**CONTRATACIÓN DE SERVICIOS**	**17,533,136**	**5,000,000**	**22,533,136**
2.2.1	SERVICIOS BÁSICOS	1,226,364		1,226,364
2.2.2	PUBLICIDAD, IMPRESIÓN Y ENCUADERNACIÓN	3,844,000		3,844,000
2.2.3	VIÁTICOS	733,000		733,000
2.2.4	TRANSPORTE Y ALMACENAJE	520,000		520,000
2.2.5	ALQUILERES Y RENTAS	1,656,000		1,656,000
2.2.6	SEGUROS	1,032,000		1,032,000
2.2.7	SERVICIOS DE CONSERVACIÓN, REPARACIONES MENORES E INSTALACIONES TEMPORALES	406,537		406,537
2.2.8	OTROS SERVICIOS NO INCLUIDOS EN CONCEPTOS ANTERIORES	8,115,235	5,000,000	13,115,235
2.3	**MATERIALES Y SUMINISTROS**	**10,010,500**		**10,010,500**
2.3.1	ALIMENTOS Y PRODUCTOS AGROFORESTALES	6,800,000		6,800,000
2.3.2	TEXTILES Y VESTUARIOS	65,500		65,500
2.3.3	PRODUCTOS DE PAPEL, CARTÓN E IMPRESOS	67,000		67,000
2.3.4	PRODUCTOS FARMACÉUTICOS	8,000		8,000
2.3.5	PRODUCTOS DE CUERO, CAUCHO Y PLÁSTICO	120,000		120,000
2.3.7	COMBUSTIBLES, LUBRICANTES, PRODUCTOS QUÍMICOS Y CONEXOS	2,130,000		2,130,000
2.3.9	PRODUCTOS Y ÚTILES VARIOS	820,000		820,000
2.4	**TRANSFERENCIAS CORRIENTES**	**132,636**		**132,636**
2.4.7	TRANSFERENCIAS CORRIENTES AL SECTOR EXTERNO	132,636		132,636
2.6	**BIENES MUEBLES, INMUEBLES E INTANGIBLES**	**15,402,000**		**15,402,000**
2.6.1	MOBILIARIO Y EQUIPO	15,393,000		15,393,000
2.6.5	MAQUINARIA, OTROS EQUIPOS Y HERRAMIENTAS	9,000		9,000
	TOTAL	**70,000,000**	**5,000,000**	**75,000,000**

Fuente : Sistema de Información de la Gestión Financiera (SIGEF)

5174

INSTITUCIÓN

MERCADOS DOMINICANOS DE ABASTO AGROPECUARIO

AÑO 2017

Organigrama de Mercados Dominicanos de Abasto Agropecuario (MERCADOM)

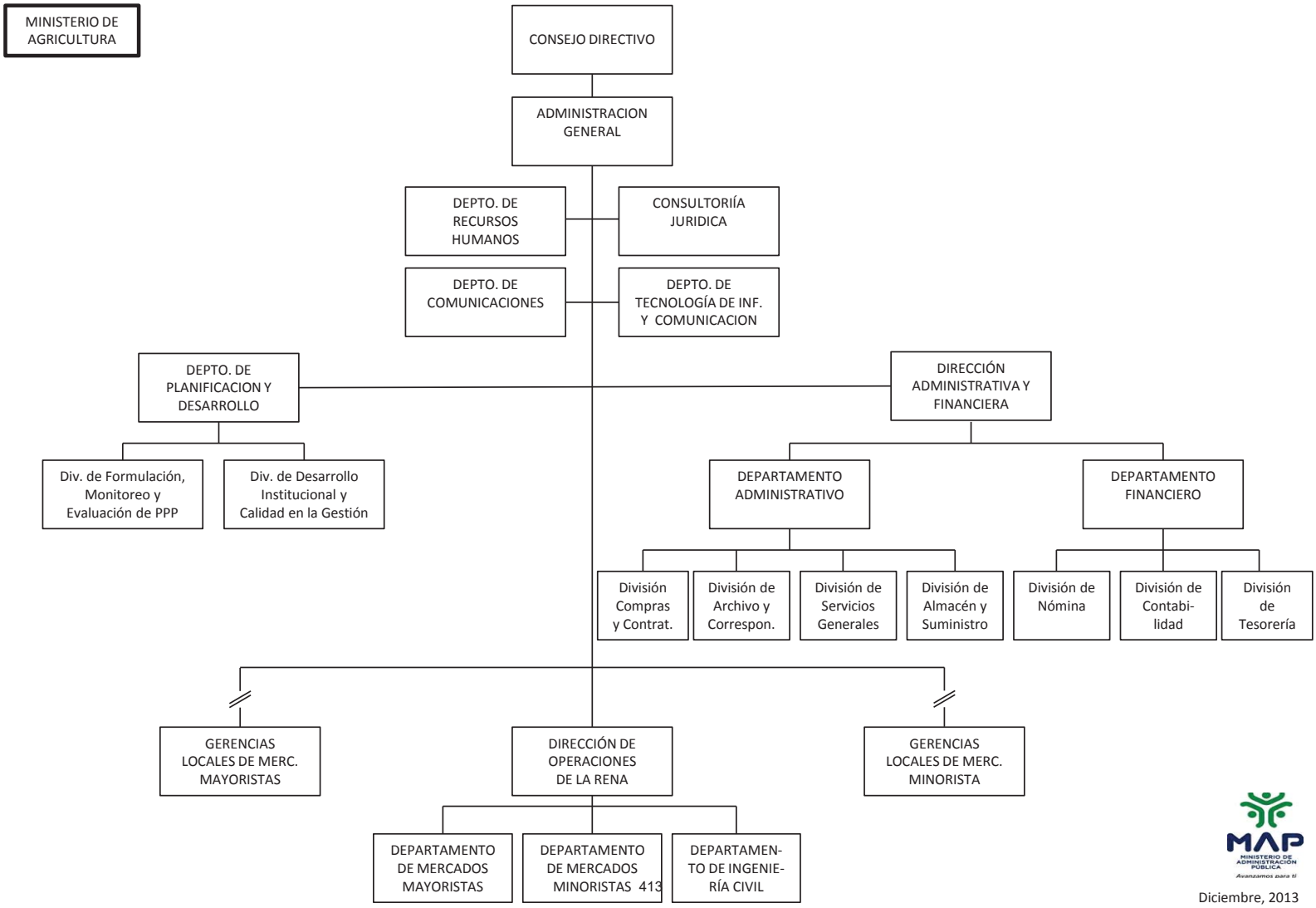

Diciembre, 2013

MERCADOS DOMINCANOS DE ABASTO AGROPECUARIO

Misión

Articular el funcionamiento eficiente de la Red Nacional Alimentaria (RENA), asegurando la adecuada operación de los mercados mayoristas, minoristas y mataderos regionales adscritos a la red, en un clima de organización, higiene, inocuidad, calidad, competitividad y responsabilidad social, beneficiando a la sociedad dominicana en su conjunto.

Visión

Ser un ente gesto eficiente y promotor de la cultura de la calidad en la gestión, mediante el establecimiento y la aplicación efectiva de un marco normativo para regular el funcionamiento de las unidades alimentarias de la RENA y la coordinación entre la administración, las instituciones públicas centrales, descentralizadas y locales, y los operadores y usuarios, en un entorno de seguridad jurídica, transparencia, competencia y responsabilidad social, en concordancia con los estándares internacionales.

INSTITUCIONES PÚBLICAS DESCENTRALIZADAS Y AUTÓNOMAS NO FINANCIERAS

Cuenta Ahorro Inversión y Financiamiento

Valores RD$

5174 - MERCADOS DOMINICANOS DE ABASTO AGROPECUARIO

DETALLE	PRESUPUESTO
I. Ingresos Corrientes	**152,052,018**
Ventas de bienes y servicios	30,135,614
Transferencias y donaciones corrientes recibidas	121,916,404
II. Gastos Corrientes	**152,052,018**
Gastos de consumo	152,052,018
III. (I-II) Resultado Económico	**0**
IV. Ingresos de Capital	**0**
V. Gastos de Capital	**0**
VI. (IV-V) Resultado de Capital	**0**
VII. Total de Ingresos + Donaciones	**152,052,018**
VIII. Total de Gastos	**152,052,018**
IX. (VII-(VIII-Intereses)) Resultado Primario	**0**
X. (VII-VIII) Resultado Financiero	**0**
XI. Fuente Financieras	**0**
XII. Aplicaciones Financieras	**0**
XIII. (XI-XII) Financiamiento Neto	**0**

Fuente : Sistema de Información de la Gestión Financiera (SIGEF)

Instituciones públicas descentralizadas y autónomas no financieras

Distribución Institucional por Estructura Programática y Fuente de Financiamiento

Valores RD$

PODER - CAPÍTULO - SUBCAPÍTULO - ESTRUCTURA PROGRAMÁTICA	FONDO GENERAL	DESTINO ESPECIFICO	FONDO PROPIOS	CRÉDITO INTERNO	CRÉDITO EXTERNO	DONACIONES EXTERNAS	TOTAL
5174-MERCADOS DOMINICANOS DE ABASTO AGROPECUARIO	**121,916,404**		**30,135,614**				**152,052,018**
01-MERCADOS DOMINICANOS DE ABASTO AGROPECUARIO	**121,916,404**		**30,135,614**				**152,052,018**
11-Gestón y Regularización de Mercados Agropecuarios	**121,916,404**		**30,135,614**				**152,052,018**
00-N/A	**121,916,404**		**30,135,614**				**152,052,018**
00-N/A	**121,916,404**		**30,135,614**				**152,052,018**
0001-Dirección y Administración Financiera	91,102,061		8,590,524				99,692,585
0002-Servicios del Merca Santo Domingo	30,814,343		21,172,922				51,987,265
0003-Regulación y Seguimiento de los Mercados Minoristas			372,168				372,168
TOTAL GENERAL	**121,916,404**		**30,135,614**				**152,052,018**

Fuente : Sistema de Información de la Gestión Financiera (SIGEF)

INSTITUCIONES PÚBLICAS DESCENTRALIZAS Y AUTÓNOMAS NO FINANCIERAS

Clasificación Objetal por Fuente de Financiamiento

Valores RD$

5174 - MERCADOS DOMINICANOS DE ABASTO AGROPECUARIO

		FUENTES INTERNAS		
	OBJETO - CUENTA	FONDO GENERAL	FONDOS PROPIOS	TOTAL
2.1	**REMUNERACIONES Y CONTRIBUCIONES**	**108,025,843**	**6,535,378**	**114,561,221**
2.1.1	REMUNERACIONES	97,875,843	521,932	98,397,775
2.1.2	SOBRESUELDOS		1,322,922	1,322,922
2.1.3	DIETAS Y GASTOS DE REPRESENTACIÓN	150,000	70,000	220,000
2.1.5	CONTRIBUCIONES A LA SEGURIDAD SOCIAL	10,000,000	4,620,524	14,620,524
2.2	**CONTRATACIÓN DE SERVICIOS**	**2,890,561**	**16,510,000**	**19,400,561**
2.2.1	SERVICIOS BÁSICOS	1,200,000	8,560,000	9,760,000
2.2.2	PUBLICIDAD, IMPRESIÓN Y ENCUADERNACIÓN		5,600,000	5,600,000
2.2.3	VIÁTICOS		50,000	50,000
2.2.6	SEGUROS	1,200,000		1,200,000
2.2.7	SERVICIOS DE CONSERVACIÓN, REPARACIONES MENORES E INSTALACIONES TEMPORALES	490,561	1,800,000	2,290,561
2.2.8	OTROS SERVICIOS NO INCLUIDOS EN CONCEPTOS ANTERIORES		500,000	500,000
2.3	**MATERIALES Y SUMINISTROS**	**11,000,000**	**7,090,236**	**18,090,236**
2.3.1	ALIMENTOS Y PRODUCTOS AGROFORESTALES		500,000	500,000
2.3.2	TEXTILES Y VESTUARIOS		250,000	250,000
2.3.3	PRODUCTOS DE PAPEL, CARTÓN E IMPRESOS		1,400,000	1,400,000
2.3.5	PRODUCTOS DE CUERO, CAUCHO Y PLÁSTICO		140,000	140,000
2.3.6	PRODUCTOS DE MINERALES, METÁLICOS Y NO METÁLICOS		100,000	100,000
2.3.7	COMBUSTIBLES, LUBRICANTES, PRODUCTOS QUÍMICOS Y CONEXOS	1,000,000	3,150,236	4,150,236
2.3.9	PRODUCTOS Y ÚTILES VARIOS	10,000,000	1,550,000	11,550,000
	TOTAL	**121,916,404**	**30,135,614**	**152,052,018**

Fuente : Sistema de Información de la Gestión Financiera (SIGEF)

5175

INSTITUCIÓN

CONSEJO NACIONAL DE COMPETITIVIDAD

AÑO 2017

Consejo Nacional de Competitividad

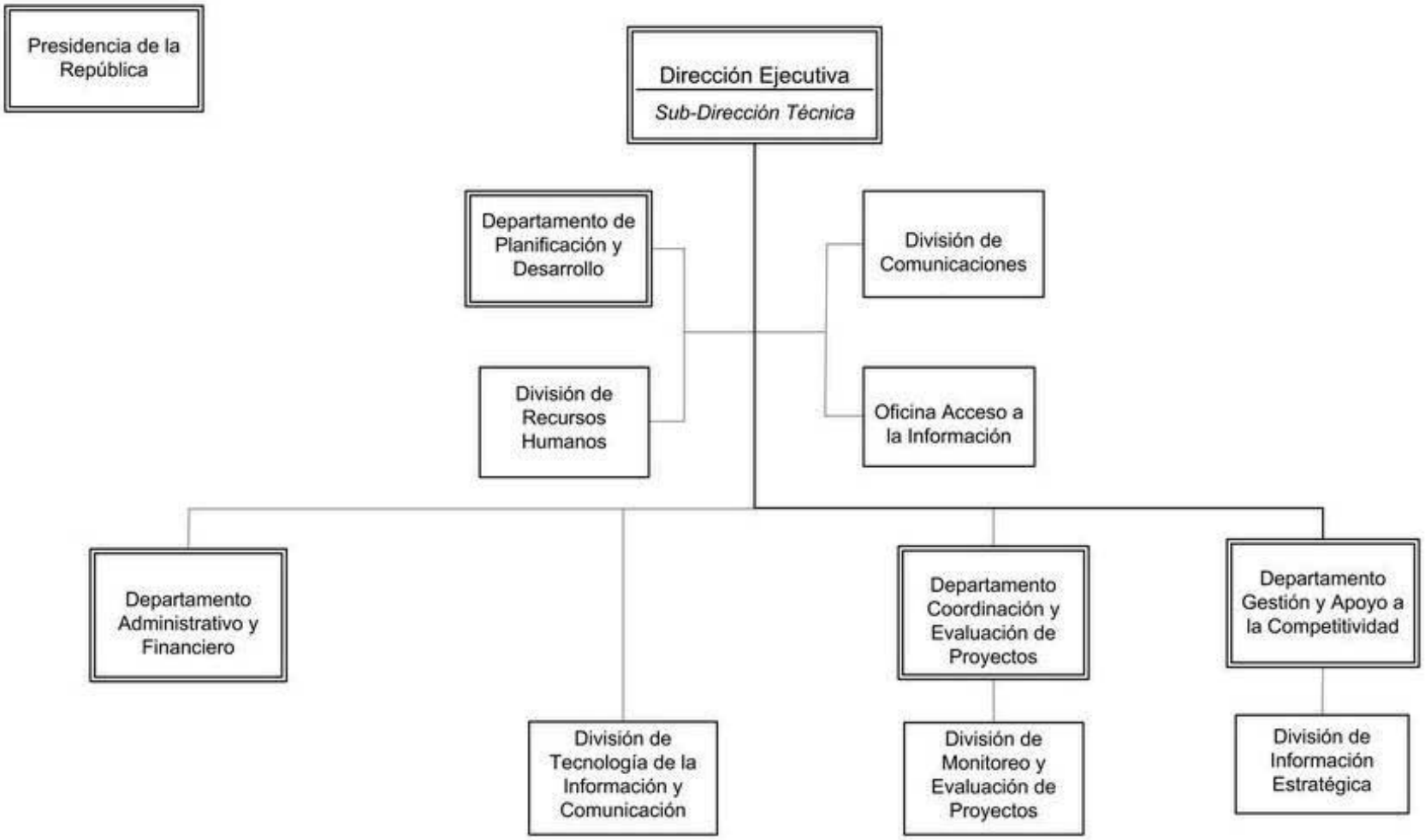

CONSEJO NACIONAL DE COMPETITIVIDAD

Misión

Articular, gestionar e impulsar políticas y estrategias público-privadas que mejoren la competitividad de la República Dominicana, contribuyendo a incrementar la calidad y productividad de los sectores involucrados.

Visión

Ser una institución sostenible, líder en el ámbito de la competitividad de la República Dominicana y referente regional.

INSTITUCIONES PÚBLICAS DESCENTRALIZADAS Y AUTÓNOMAS NO FINANCIERAS

Cuenta Ahorro Inversión y Financiamiento

Valores RD$

5175 - CONSEJO NACIONAL DE COMPETITIVIDAD

DETALLE	PRESUPUESTO
I. Ingresos Corrientes	**98,406,008**
Transferencias y donaciones corrientes recibidas	98,406,008
II. Gastos Corrientes	**98,091,008**
Gastos de consumo	98,091,008
III. (I-II) Resultado Económico	**315,000**
IV. Ingresos de Capital	**0**
V. Gastos de Capital	**315,000**
Proyectos de Inversión	315,000
VI. (IV-V) Resultado de Capital	**-315,000**
VII. Total de Ingresos + Donaciones	**98,406,008**
VIII. Total de Gastos	**98,406,008**
IX. (VII-(VIII-Intereses)) Resultado Primario	**0**
X. (VII-VIII) Resultado Financiero	**0**
XI. Fuente Financieras	**0**
XII. Aplicaciones Financieras	**0**
XIII. (XI-XII) Financiamiento Neto	**0**

Fuente : Sistema de Información de la Gestión Financiera (SIGEF)

Instituciones públicas descentralizadas y autónomas no financieras

Distribución Institucional por Estructura Programática y Fuente de Financiamiento

Valores RD$

PODER - CAPÍTULO - SUBCAPÍTULO - ESTRUCTURA PROGRAMÁTICA	FONDO GENERAL	DESTINO ESPECIFICO	FONDO PROPIOS	CRÉDITO INTERNO	CRÉDITO EXTERNO	DONACIONES EXTERNAS	TOTAL
5175-CONSEJO NACIONAL DE COMPETITIVIDAD	**98,406,008**						**98,406,008**
01-CONSEJO NACIONAL DE COMPETITIVIDAD	**98,406,008**						**98,406,008**
11-Politicas Competitivas	**98,406,008**						**98,406,008**
00-N/A	**98,406,008**						**98,406,008**
00-N/A	**98,406,008**						**98,406,008**
0001-Direccion y Coordinacion	90,906,008						90,906,008
0002-Diseño de Politicas , Programas y Proyectos	2,550,000						2,550,000
0003-Iniciativas para el Desarrollo E Implementacion de Politicas de Competitividad	4,950,000						4,950,000
TOTAL GENERAL	**98,406,008**						**98,406,008**

Fuente : Sistema de Información de la Gestión Financiera (SIGEF)

INSTITUCIONES PÚBLICAS DESCENTRALIZAS Y AUTÓNOMAS NO FINANCIERAS

Clasificación Objetal por Fuente de Financiamiento

Valores RD$

5175 - CONSEJO NACIONAL DE COMPETITIVIDAD

		FUENTES INTERNAS	
	OBJETO - CUENTA	FONDO GENERAL	TOTAL
2.1	**REMUNERACIONES Y CONTRIBUCIONES**	**60,507,580**	**60,507,580**
2.1.1	REMUNERACIONES	44,760,700	44,760,700
2.1.2	SOBRESUELDOS	6,611,800	6,611,800
2.1.4	GRATIFICACIONES Y BONIFICACIONES	3,967,080	3,967,080
2.1.5	CONTRIBUCIONES A LA SEGURIDAD SOCIAL	5,168,000	5,168,000
2.2	**CONTRATACIÓN DE SERVICIOS**	**29,033,428**	**29,033,428**
2.2.1	SERVICIOS BÁSICOS	4,850,000	4,850,000
2.2.2	PUBLICIDAD, IMPRESIÓN Y ENCUADERNACIÓN	5,500,000	5,500,000
2.2.3	VIÁTICOS	900,000	900,000
2.2.4	TRANSPORTE Y ALMACENAJE	600,000	600,000
2.2.5	ALQUILERES Y RENTAS	2,350,000	2,350,000
2.2.6	SEGUROS	1,330,000	1,330,000
2.2.7	SERVICIOS DE CONSERVACIÓN, REPARACIONES MENORES E INSTALACIONES TEMPORALES	2,600,000	2,600,000
2.2.8	OTROS SERVICIOS NO INCLUIDOS EN CONCEPTOS ANTERIORES	10,903,428	10,903,428
2.3	**MATERIALES Y SUMINISTROS**	**8,550,000**	**8,550,000**
2.3.1	ALIMENTOS Y PRODUCTOS AGROFORESTALES	1,810,000	1,810,000
2.3.2	TEXTILES Y VESTUARIOS	300,000	300,000
2.3.3	PRODUCTOS DE PAPEL, CARTÓN E IMPRESOS	410,000	410,000
2.3.4	PRODUCTOS FARMACÉUTICOS	10,000	10,000
2.3.5	PRODUCTOS DE CUERO, CAUCHO Y PLÁSTICO	310,000	310,000
2.3.6	PRODUCTOS DE MINERALES, METÁLICOS Y NO METÁLICOS	10,000	10,000
2.3.7	COMBUSTIBLES, LUBRICANTES, PRODUCTOS QUÍMICOS Y CONEXOS	2,400,000	2,400,000
2.3.9	PRODUCTOS Y ÚTILES VARIOS	3,300,000	3,300,000
2.6	**BIENES MUEBLES, INMUEBLES E INTANGIBLES**	**315,000**	**315,000**
2.6.1	MOBILIARIO Y EQUIPO	315,000	315,000
	TOTAL	**98,406,008**	**98,406,008**

Fuente : Sistema de Información de la Gestión Financiera (SIGEF)

5176

INSTITUCIÓN

CONSEJO NACIONAL DE DISCAPACIDAD (CONADIS)

AÑO 2017

Consejo Nacional de Discapacidad
CONADIS
Organigrama institucional aprobado

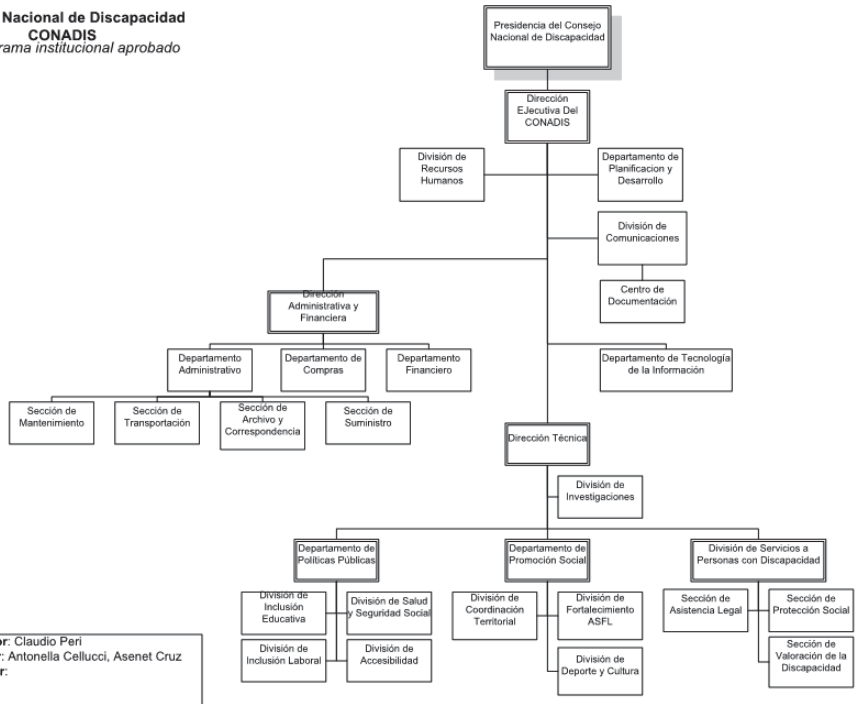

Preparado por: Claudio Peri
Revisado por: Antonella Cellucci, Asenet Cruz
Aprobado por:

10 de abril 2014

CONSEJO NACIONAL DE DISCAPACIDAD (CONADIS)

Misión

Garantizar la igualdad de derechos, la equiparación de oportunidades y la eliminación de toda forma de discriminación hacia las personas con Discapacidad.

Visión

Lograr la plena inclusión de las personas con Discapacidad en la sociedad Dominicana y ser reconocida como la entidad rectora de políticas públicas en materia de discapacidad.

INSTITUCIONES PÚBLICAS DESCENTRALIZADAS Y AUTÓNOMAS NO FINANCIERAS

Cuenta Ahorro Inversión y Financiamiento

Valores RD$

5176 - CONSEJO NACIONAL DE DISCAPACIDAD (CONADIS)

DETALLE	PRESUPUESTO
I. Ingresos Corrientes	**125,939,092**
Transferencias y donaciones corrientes recibidas	125,939,092
II. Gastos Corrientes	**85,434,292**
Gastos de consumo	85,434,292
III. (I-II) Resultado Económico	**40,504,800**
IV. Ingresos de Capital	**0**
V. Gastos de Capital	**40,504,800**
Proyectos de Inversión	40,504,800
VI. (IV-V) Resultado de Capital	**-40,504,800**
VII. Total de Ingresos + Donaciones	**125,939,092**
VIII. Total de Gastos	**125,939,092**
IX. (VII-(VIII-Intereses)) Resultado Primario	**0**
X. (VII-VIII) Resultado Financiero	**0**
XI. Fuente Financieras	**0**
XII. Aplicaciones Financieras	**0**
XIII. (XI-XII) Financiamiento Neto	**0**

Fuente : Sistema de Información de la Gestión Financiera (SIGEF)

Instituciones públicas descentralizadas y autónomas no financieras

Distribución Institucional por Estructura Programática y Fuente de Financiamiento

Valores RD$

PODER - CAPÍTULO - SUBCAPÍTULO - ESTRUCTURA PROGRAMÁTICA	FONDO GENERAL	DESTINO ESPECIFICO	FONDO PROPIOS	CRÉDITO INTERNO	CRÉDITO EXTERNO	DONACIONES EXTERNAS	TOTAL
5176-CONSEJO NACIONAL DE DISCAPACIDAD (CONADIS)	**125,939,092**						**125,939,092**
01-CONSEJO NACIONAL DE DISCAPACIDAD (CONADIS)	**125,939,092**						**125,939,092**
11-Inclusión Social de Personas con Discapacidad	**125,939,092**						**125,939,092**
00-N/A	**125,939,092**						**125,939,092**
00-N/A	**125,939,092**						**125,939,092**
0001-Dirección y Coordinación del Consejo	105,354,414						105,354,414
0002-Diseño, Coordinación y Evaluación de Politicas Públicas para Personas con Discapacidad	18,972,978						18,972,978
0003-Promoción y Protección Social de Personas con Discapacidad	1,611,700						1,611,700
TOTAL GENERAL	**125,939,092**						**125,939,092**

Fuente : Sistema de Información de la Gestión Financiera (SIGEF)

INSTITUCIONES PÚBLICAS DESCENTRALIZAS Y AUTÓNOMAS NO FINANCIERAS

Clasificación Objetal por Fuente de Financiamiento

Valores RD$

5176 - CONSEJO NACIONAL DE DISCAPACIDAD (CONADIS)

		FUENTES INTERNAS	
	OBJETO - CUENTA	FONDO GENERAL	TOTAL
2.1	**REMUNERACIONES Y CONTRIBUCIONES**	**49,599,163**	**49,599,163**
2.1.1	REMUNERACIONES	40,649,596	40,649,596
2.1.2	SOBRESUELDOS	2,928,000	2,928,000
2.1.4	GRATIFICACIONES Y BONIFICACIONES	200,000	200,000
2.1.5	CONTRIBUCIONES A LA SEGURIDAD SOCIAL	5,821,567	5,821,567
2.2	**CONTRATACIÓN DE SERVICIOS**	**22,496,570**	**22,496,570**
2.2.1	SERVICIOS BÁSICOS	4,000,000	4,000,000
2.2.2	PUBLICIDAD, IMPRESIÓN Y ENCUADERNACIÓN	600,000	600,000
2.2.3	VIÁTICOS	2,400,000	2,400,000
2.2.4	TRANSPORTE Y ALMACENAJE	253,900	253,900
2.2.5	ALQUILERES Y RENTAS	2,777,416	2,777,416
2.2.6	SEGUROS	450,000	450,000
2.2.7	SERVICIOS DE CONSERVACIÓN, REPARACIONES MENORES E INSTALACIONES TEMPORALES	785,000	785,000
2.2.8	OTROS SERVICIOS NO INCLUIDOS EN CONCEPTOS ANTERIORES	11,230,254	11,230,254
2.3	**MATERIALES Y SUMINISTROS**	**13,338,559**	**13,338,559**
2.3.1	ALIMENTOS Y PRODUCTOS AGROFORESTALES	4,080,000	4,080,000
2.3.2	TEXTILES Y VESTUARIOS	120,000	120,000
2.3.3	PRODUCTOS DE PAPEL, CARTÓN E IMPRESOS	633,000	633,000
2.3.4	PRODUCTOS FARMACÉUTICOS	20,000	20,000
2.3.5	PRODUCTOS DE CUERO, CAUCHO Y PLÁSTICO	225,000	225,000
2.3.6	PRODUCTOS DE MINERALES, METÁLICOS Y NO METÁLICOS	140,000	140,000
2.3.7	COMBUSTIBLES, LUBRICANTES, PRODUCTOS QUÍMICOS Y CONEXOS	7,285,000	7,285,000
2.3.9	PRODUCTOS Y ÚTILES VARIOS	835,559	835,559
2.6	**BIENES MUEBLES, INMUEBLES E INTANGIBLES**	**40,504,800**	**40,504,800**
2.6.1	MOBILIARIO Y EQUIPO	125,000	125,000
2.6.2	MOBILIARIO Y EQUIPO EDUCACIONAL Y RECREATIVO	20,000	20,000
2.6.3	EQUIPO E INSTRUMENTAL, CIENTÍFICO Y LABORATORIO	10,000	10,000
2.6.4	VEHÍCULOS Y EQUIPO DE TRANSPORTE, TRACCIÓN Y ELEVACIÓN	20,000	20,000
2.6.5	MAQUINARIA, OTROS EQUIPOS Y HERRAMIENTAS	30,000	30,000
2.6.6	EQUIPOS DE DEFENSA Y SEGURIDAD	5,000	5,000
2.6.8	BIENES INTANGIBLES	30,000	30,000
2.6.9	EDIFICIOS, ESTRUCTURAS, TIERRAS, TERRENOS Y OBJETOS DE VALOR	40,264,800	40,264,800
	TOTAL	**125,939,092**	**125,939,092**

Fuente : Sistema de Información de la Gestión Financiera (SIGEF)

5177

INSTITUCIÓN

CONSEJO NAC. DE INVESTIGACIONES AGROPECUARIAS Y FORESTALES (CONIAF)

AÑO 2017

ESTRUCTURA ORGANIZATIVA DEL CONSEJO NACIONAL DE INVESTIGACIONES AGROPECUARIAS Y FORESTALES (CONIAF)

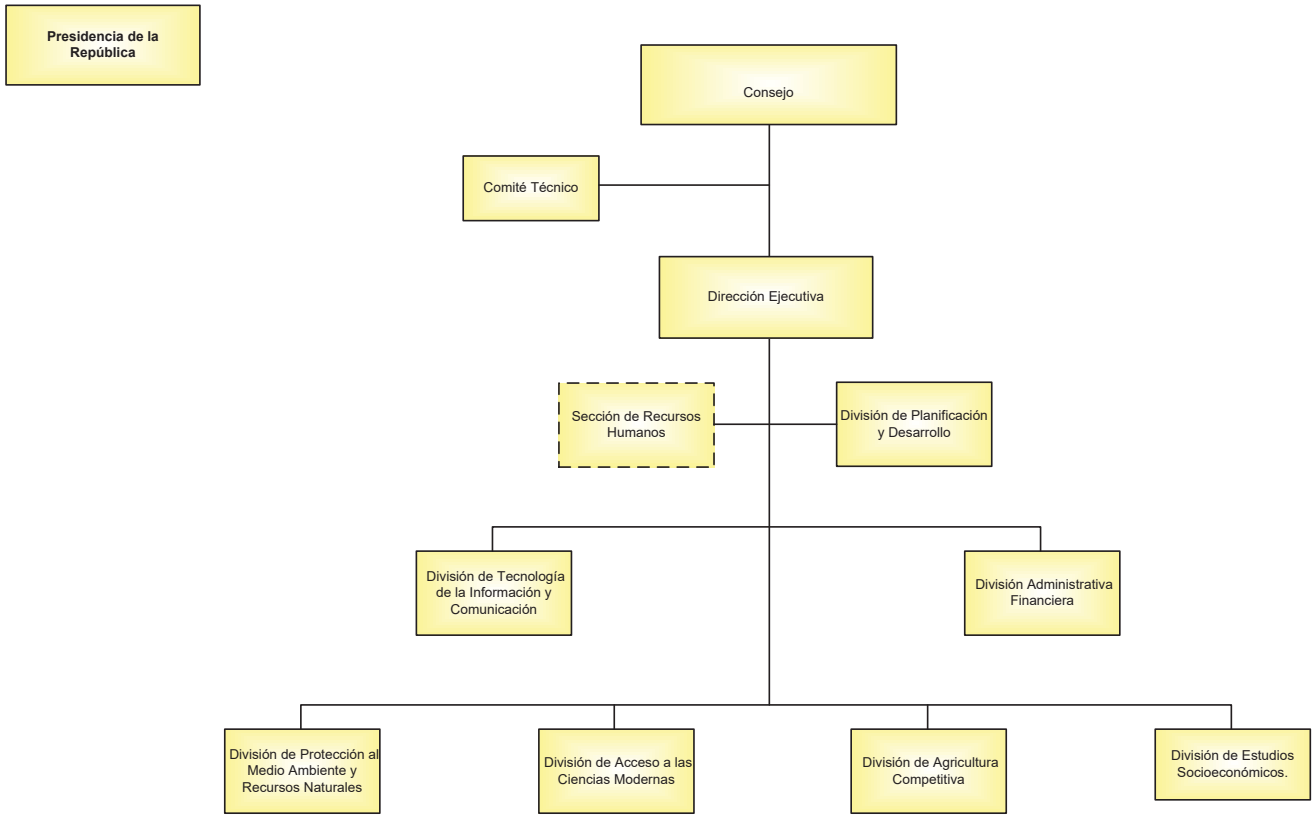

CONSEJO NACIONAL DE INVESTIGACIONES AGROPECUARIAS Y FORESTALES

Misión

EL CONIAF es una institución descentralizada del gobierno Dominicano, que fortalece, estimula y orienta al Sistema Nacional de Generación y Transferencia de Tecnología Agropecuaria y Forestal. Ofrece financiamiento a través del fondo de investigación, fomentando el desarrollo de la capacidad científica y tecnológica en instituciones públicas y privadas.

Visión

Ser una institución que oriente, estimule y fortalezca las investigaciones agropecuarias y forestales, cuyos resultados producen las innovaciones tecnológicas necesarias para el desarrollo de la Republica Dominicana. Con proyección nacional e internacional, por la integridad profesional de su personal y la excelencia de sus servicios

INSTITUCIONES PÚBLICAS DESCENTRALIZADAS Y AUTÓNOMAS NO FINANCIERAS

Cuenta Ahorro Inversión y Financiamiento

Valores RD$

5177 - CONSEJO NAC. DE INVESTIGACIONES AGROPECUARIAS Y FORESTALES (CONIAF)

DETALLE	PRESUPUESTO
I. Ingresos Corrientes	**55,905,842**
Transferencias y donaciones corrientes recibidas	55,905,842
II. Gastos Corrientes	**55,360,842**
Gastos de consumo	55,360,842
III. (I-II) Resultado Económico	**545,000**
IV. Ingresos de Capital	**0**
V. Gastos de Capital	**545,000**
Proyectos de Inversión	545,000
VI. (IV-V) Resultado de Capital	**-545,000**
VII. Total de Ingresos + Donaciones	**55,905,842**
VIII. Total de Gastos	**55,905,842**
IX. (VII-(VIII-Intereses)) Resultado Primario	**0**
X. (VII-VIII) Resultado Financiero	**0**
XI. Fuente Financieras	**0**
XII. Aplicaciones Financieras	**0**
XIII. (XI-XII) Financiamiento Neto	**0**

Fuente : Sistema de Información de la Gestión Financiera (SIGEF)

Instituciones públicas descentralizadas y autónomas no financieras

Distribución Institucional por Estructura Programática y Fuente de Financiamiento

Valores RD$

PODER - CAPÍTULO - SUBCAPÍTULO - ESTRUCTURA PROGRAMÁTICA	FONDO GENERAL	DESTINO ESPECIFICO	FONDO PROPIOS	CRÉDITO INTERNO	CRÉDITO EXTERNO	DONACIONES EXTERNAS	TOTAL
5177-CONSEJO NAC. DE INVESTIGACIONES AGROPECUARIAS Y FORESTALES (CONIAF)	**55,905,842**						**55,905,842**
01-CONSEJO NACIONAL DE INVESTIGACIONES AGROPECUARIAS Y FORESTALES (CONIAF	**55,905,842**						**55,905,842**
11-Desarrollo de Políticas y Fomento de Investigaciones Tec., Agropecuarias y Forestal	**55,905,842**						**55,905,842**
00-N/A	**55,905,842**						**55,905,842**
00-N/A	**55,905,842**						**55,905,842**
0001-Dirección y Coordinación	27,511,427						27,511,427
0002-Desarrollo de Políticas para el Sector	8,527,964						8,527,964
0003-Coordinación de Investigaciones	5,865,980						5,865,980
0004-Capacitación para Generación de Tecnologías Agropecuarias y Forestales	14,000,471						14,000,471
TOTAL GENERAL	**55,905,842**						**55,905,842**

Fuente : Sistema de Información de la Gestión Financiera (SIGEF)

INSTITUCIONES PÚBLICAS DESCENTRALIZAS Y AUTÓNOMAS NO FINANCIERAS

Clasificación Objetal por Fuente de Financiamiento

Valores RD$

5177 - CONSEJO NAC. DE INVESTIGACIONES AGROPECUARIAS Y FORESTALES (CONIAF)

		FUENTES INTERNAS	
	OBJETO - CUENTA	FONDO GENERAL	TOTAL
2.1	**REMUNERACIONES Y CONTRIBUCIONES**	**37,885,486**	**37,885,486**
2.1.1	REMUNERACIONES	29,138,186	29,138,186
2.1.2	SOBRESUELDOS	5,267,300	5,267,300
2.1.3	DIETAS Y GASTOS DE REPRESENTACIÓN	380,000	380,000
2.1.4	GRATIFICACIONES Y BONIFICACIONES	75,000	75,000
2.1.5	CONTRIBUCIONES A LA SEGURIDAD SOCIAL	3,025,000	3,025,000
2.2	**CONTRATACIÓN DE SERVICIOS**	**13,403,000**	**13,403,000**
2.2.1	SERVICIOS BÁSICOS	1,799,000	1,799,000
2.2.2	PUBLICIDAD, IMPRESIÓN Y ENCUADERNACIÓN	1,250,000	1,250,000
2.2.3	VIÁTICOS	1,185,000	1,185,000
2.2.4	TRANSPORTE Y ALMACENAJE	65,000	65,000
2.2.5	ALQUILERES Y RENTAS	135,000	135,000
2.2.6	SEGUROS	3,050,000	3,050,000
2.2.7	SERVICIOS DE CONSERVACIÓN, REPARACIONES MENORES E INSTALACIONES TEMPORALES	570,000	570,000
2.2.8	OTROS SERVICIOS NO INCLUIDOS EN CONCEPTOS ANTERIORES	5,349,000	5,349,000
2.3	**MATERIALES Y SUMINISTROS**	**4,072,356**	**4,072,356**
2.3.1	ALIMENTOS Y PRODUCTOS AGROFORESTALES	315,356	315,356
2.3.2	TEXTILES Y VESTUARIOS	20,000	20,000
2.3.3	PRODUCTOS DE PAPEL, CARTÓN E IMPRESOS	197,000	197,000
2.3.4	PRODUCTOS FARMACÉUTICOS	20,000	20,000
2.3.5	PRODUCTOS DE CUERO, CAUCHO Y PLÁSTICO	105,000	105,000
2.3.6	PRODUCTOS DE MINERALES, METÁLICOS Y NO METÁLICOS	5,000	5,000
2.3.7	COMBUSTIBLES, LUBRICANTES, PRODUCTOS QUÍMICOS Y CONEXOS	3,040,000	3,040,000
2.3.9	PRODUCTOS Y ÚTILES VARIOS	370,000	370,000
2.6	**BIENES MUEBLES, INMUEBLES E INTANGIBLES**	**545,000**	**545,000**
2.6.1	MOBILIARIO Y EQUIPO	395,000	395,000
2.6.5	MAQUINARIA, OTROS EQUIPOS Y HERRAMIENTAS	150,000	150,000
	TOTAL	**55,905,842**	**55,905,842**

Fuente : Sistema de Información de la Gestión Financiera (SIGEF)

5178

INSTITUCIÓN

FONDO NACIONAL PARA EL MEDIO AMBIENTE Y RECURSOS NATURALES

AÑO 2017

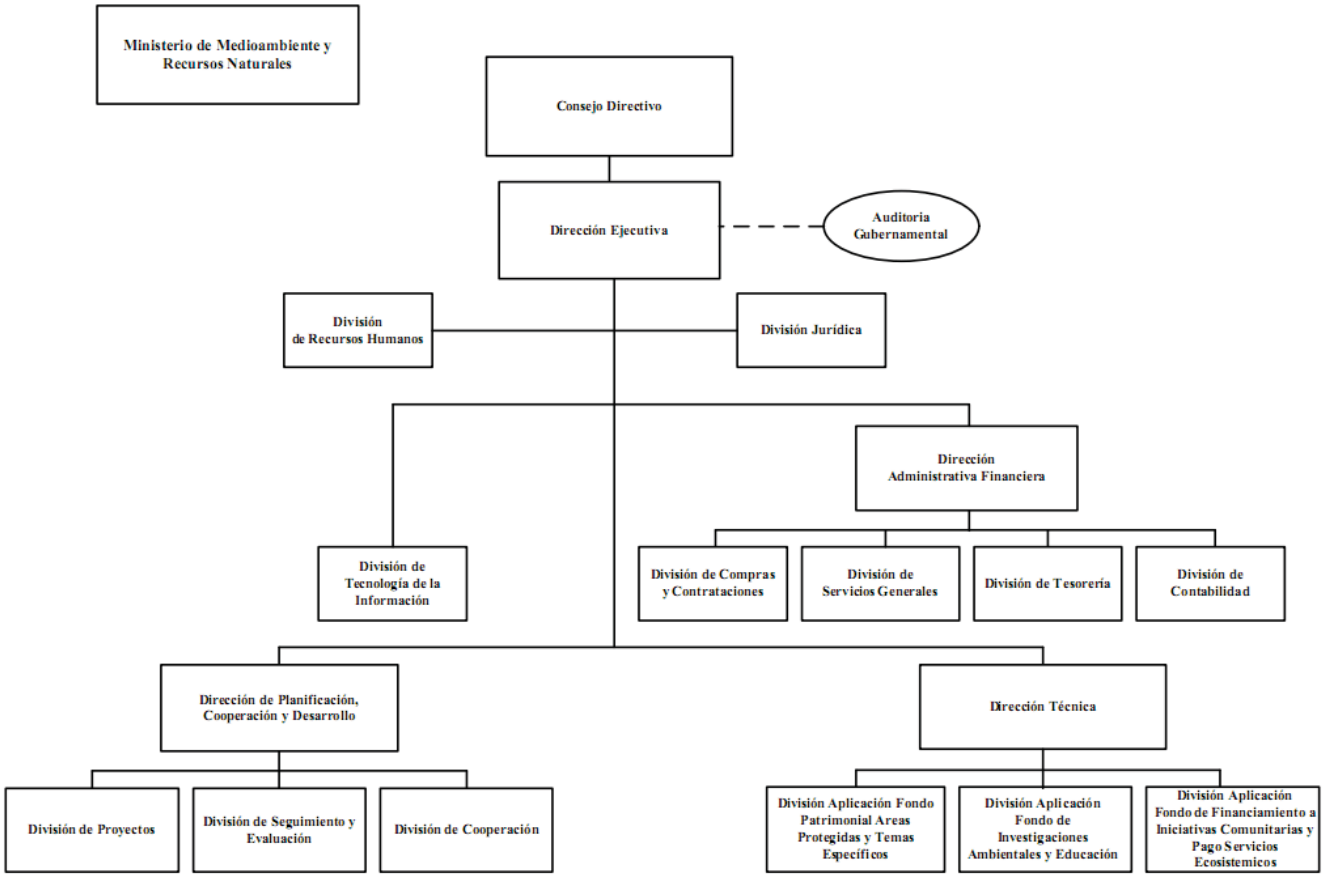
Ministerio de Medioambiente y Recursos Naturales
Consejo Directivo
Dirección Ejecutiva
Auditoria Gubernamental
División de Recursos Humanos
División Jurídica
Dirección Administrativa Financiera
División de Tecnología de la Información
División de Compras y Contrataciones
División de Servicios Generales
División de Tesorería
División de Contabilidad
Dirección de Planificación, Cooperación y Desarrollo
Dirección Técnica
División de Proyectos
División de Seguimiento y Evaluación
División de Cooperación
División Aplicación Fondo Patrimonial Areas Protegidas y Temas Especificos
División Aplicación Fondo de Investigaciones Ambientales y Educación
División Aplicación Fondo de Financiamiento a Iniciativas Comunitarias y Pago Servicios Ecosistemicos

FONDO NACIONAL PARA EL MEDIO AMBIENTE Y LOS RECURSOS NATURALES

Misión

Promover la inversión pública y privada, a través de diferentes mecanismos financieros, para apoyar una gestión ambiental estratégica que contribuya al desarrollo sostenible del país.

Visión

Ser un catalizador eficiente y eficaz para canalizar inversión pública y privada nacional e internacional para apoyar una gestión ambiental estratégica que contribuya al desarrollo sostenible del país y a la mejora en la calidad de vida de la población.

INSTITUCIONES PÚBLICAS DESCENTRALIZADAS Y AUTÓNOMAS NO FINANCIERAS

Cuenta Ahorro Inversión y Financiamiento

Valores RD$

5178 - FONDO NACIONAL PARA EL MEDIO AMBIENTE Y RECURSOS NATURALES

DETALLE	PRESUPUESTO
I. Ingresos Corrientes	**12,000,000**
Transferencias y donaciones corrientes recibidas	12,000,000
II. Gastos Corrientes	**11,922,737**
Gastos de consumo	11,922,737
III. (I-II) Resultado Económico	**77,263**
IV. Ingresos de Capital	**0**
V. Gastos de Capital	**77,263**
Proyectos de Inversión	77,263
VI. (IV-V) Resultado de Capital	**-77,263**
VII. Total de Ingresos + Donaciones	**12,000,000**
VIII. Total de Gastos	**12,000,000**
IX. (VII-(VIII-Intereses)) Resultado Primario	**0**
X. (VII-VIII) Resultado Financiero	**0**
XI. Fuente Financieras	**0**
XII. Aplicaciones Financieras	**0**
XIII. (XI-XII) Financiamiento Neto	**0**

Fuente : Sistema de Información de la Gestión Financiera (SIGEF)

Instituciones públicas descentralizadas y autónomas no financieras

Distribución Institucional por Estructura Programática y Fuente de Financiamiento

Valores RD$

PODER - CAPÍTULO - SUBCAPÍTULO - ESTRUCTURA PROGRAMÁTICA	FONDO GENERAL	DESTINO ESPECIFICO	FONDO PROPIOS	CRÉDITO INTERNO	CRÉDITO EXTERNO	DONACIONES EXTERNAS	TOTAL
5178-FONDO NACIONAL PARA EL MEDIO AMBIENTE Y RECURSOS NATURALES	**12,000,000**						**12,000,000**
01-FONDO NACIONAL PARA EL MEDIO AMBIENTE Y RECURSOS NATURALES	**12,000,000**						**12,000,000**
11-Desarrollo del Medio Ambiente y Recursos Naturales	**12,000,000**						**12,000,000**
00-N/A	**12,000,000**						**12,000,000**
00-N/A	**12,000,000**						**12,000,000**
0001-Dirección y Coordinación	12,000,000						12,000,000
TOTAL GENERAL	**12,000,000**						**12,000,000**

Fuente : Sistema de Información de la Gestión Financiera (SIGEF)

INSTITUCIONES PÚBLICAS DESCENTRALIZAS Y AUTÓNOMAS NO FINANCIERAS

Clasificación Objetal por Fuente de Financiamiento

Valores RD$

5178 - FONDO NACIONAL PARA EL MEDIO AMBIENTE Y RECURSOS NATURALES

		FUENTES INTERNAS	
	OBJETO - CUENTA	FONDO GENERAL	TOTAL
2.1	**REMUNERACIONES Y CONTRIBUCIONES**	**9,540,952**	**9,540,952**
2.1.1	REMUNERACIONES	7,700,000	7,700,000
2.1.2	SOBRESUELDOS	864,000	864,000
2.1.5	CONTRIBUCIONES A LA SEGURIDAD SOCIAL	976,952	976,952
2.2	**CONTRATACIÓN DE SERVICIOS**	**2,062,785**	**2,062,785**
2.2.1	SERVICIOS BÁSICOS	504,421	504,421
2.2.2	PUBLICIDAD, IMPRESIÓN Y ENCUADERNACIÓN	20,000	20,000
2.2.3	VIÁTICOS	10,000	10,000
2.2.4	TRANSPORTE Y ALMACENAJE	5,500	5,500
2.2.5	ALQUILERES Y RENTAS	1,100,000	1,100,000
2.2.6	SEGUROS	155,000	155,000
2.2.7	SERVICIOS DE CONSERVACIÓN, REPARACIONES MENORES E INSTALACIONES TEMPORALES	110,000	110,000
2.2.8	OTROS SERVICIOS NO INCLUIDOS EN CONCEPTOS ANTERIORES	157,864	157,864
2.3	**MATERIALES Y SUMINISTROS**	**319,000**	**319,000**
2.3.1	ALIMENTOS Y PRODUCTOS AGROFORESTALES	130,000	130,000
2.3.3	PRODUCTOS DE PAPEL, CARTÓN E IMPRESOS	7,000	7,000
2.3.5	PRODUCTOS DE CUERO, CAUCHO Y PLÁSTICO	5,000	5,000
2.3.7	COMBUSTIBLES, LUBRICANTES, PRODUCTOS QUÍMICOS Y CONEXOS	145,000	145,000
2.3.9	PRODUCTOS Y ÚTILES VARIOS	32,000	32,000
2.6	**BIENES MUEBLES, INMUEBLES E INTANGIBLES**	**77,263**	**77,263**
2.6.1	MOBILIARIO Y EQUIPO	27,263	27,263
2.6.8	BIENES INTANGIBLES	50,000	50,000
	TOTAL	**12,000,000**	**12,000,000**

Fuente : Sistema de Información de la Gestión Financiera (SIGEF)

5179

INSTITUCIÓN

SERVICIO GEOLÓGICO NACIONAL

AÑO 2017

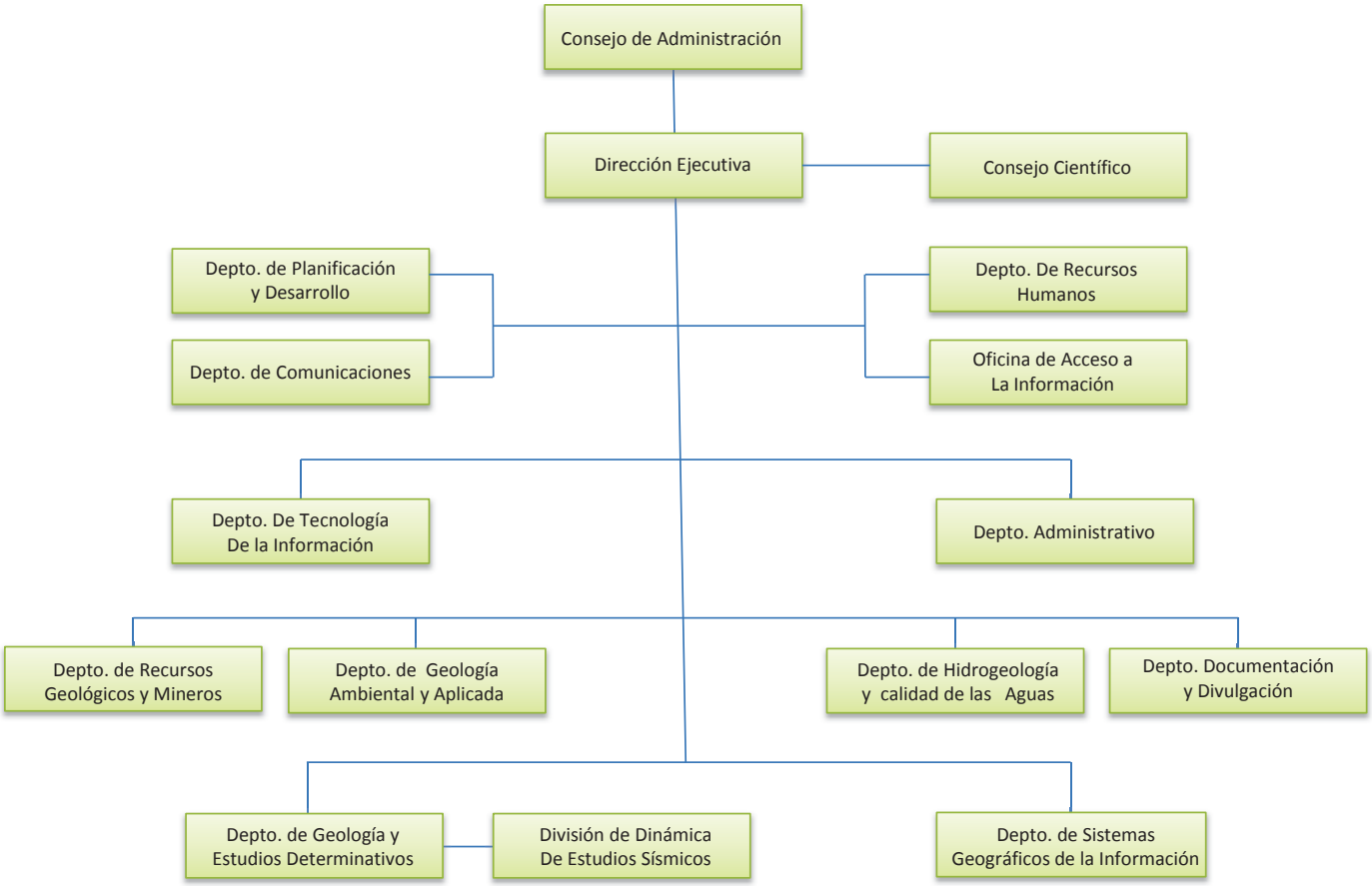
Consejo de Administración
Dirección Ejecutiva
Consejo Científico
Depto. de Planificación y Desarrollo
Depto. de Comunicaciones
Depto. De Recursos Humanos
Oficina de Acceso a La Información
Depto. De Tecnología De la Información
Depto. Administrativo
Depto. de Recursos Geológicos y Mineros
Depto. de Geología Ambiental y Aplicada
Depto. de Hidrogeología y calidad de las Aguas
Depto. Documentación y Divulgación
Depto. de Geología y Estudios Determinativos
División de Dinámica De Estudios Sísmicos
Depto. de Sistemas Geográficos de la Información

SERVICIO GEOLÓGICO NACIONAL

Misión

Ser el organismo líder en producir información actualizada sobre las características geológicas básicas del territorio nacional y de los procesos que condicionan su formación, para propiciar el uso responsable de los recursos naturales y del territorio, sobre la base de una infraestructura de información de las Ciencias de la Tierra.

Visión

Generar el conocimiento geológico nacional, almacenarlo, actualizarlo y difundirlo para el bienestar de la sociedad, además conocer el patrimonio geológico del país, que es un derecho y una obligación del Estado. El Servicio Geológico es la organización responsable de administrar la información de estos activos y ponerlos al servicio de la sociedad Dominicana

INSTITUCIONES PÚBLICAS DESCENTRALIZADAS Y AUTÓNOMAS NO FINANCIERAS

Cuenta Ahorro Inversión y Financiamiento

Valores RD$

5179 - SERVICIO GEOLOGICO NACIONAL

DETALLE	PRESUPUESTO
I. Ingresos Corrientes	**42,918,317**
Transferencias y donaciones corrientes recibidas	42,918,317
II. Gastos Corrientes	**42,473,317**
Gastos de consumo	42,473,317
III. (I-II) Resultado Económico	**445,000**
IV. Ingresos de Capital	**0**
V. Gastos de Capital	**445,000**
Proyectos de Inversión	445,000
VI. (IV-V) Resultado de Capital	**-445,000**
VII. Total de Ingresos + Donaciones	**42,918,317**
VIII. Total de Gastos	**42,918,317**
IX. (VII-(VIII-Intereses)) Resultado Primario	**0**
X. (VII-VIII) Resultado Financiero	**0**
XI. Fuente Financieras	**0**
XII. Aplicaciones Financieras	**0**
XIII. (XI-XII) Financiamiento Neto	**0**

Fuente : Sistema de Información de la Gestión Financiera (SIGEF)

Instituciones públicas descentralizadas y autónomas no financieras

Distribución Institucional por Estructura Programática y Fuente de Financiamiento

Valores RD$

PODER - CAPÍTULO - SUBCAPÍTULO - ESTRUCTURA PROGRAMÁTICA	FONDO GENERAL	DESTINO ESPECIFICO	FONDO PROPIOS	CRÉDITO INTERNO	CRÉDITO EXTERNO	DONACIONES EXTERNAS	TOTAL
5179-SERVICIO GEOLOGICO NACIONAL	**37,136,767**	**5,781,550**					**42,918,317**
01-SERVICIO GEOLOGICO NACIONAL	**37,136,767**	**5,781,550**					**42,918,317**
11-Investigación y Difusión de la Geología Nacional.	**37,136,767**	**5,781,550**					**42,918,317**
00-N/A	**37,136,767**	**5,781,550**					**42,918,317**
00-N/A	**37,136,767**	**5,781,550**					**42,918,317**
0001-Dirección y Coordinación.	22,681,887						22,681,887
0002-Difusión de los Servicios Geológicos.	6,110,440						6,110,440
0003-Investigación y Estudios de los Servicios Geológicos.	8,344,440	5,781,550					14,125,990
TOTAL GENERAL	**37,136,767**	**5,781,550**					**42,918,317**

Fuente : Sistema de Información de la Gestión Financiera (SIGEF)

INSTITUCIONES PÚBLICAS DESCENTRALIZAS Y AUTÓNOMAS NO FINANCIERAS

Clasificación Objetal por Fuente de Financiamiento

Valores RD$

5179 - SERVICIO GEOLOGICO NACIONAL

		FUENTES INTERNAS		
OBJETO - CUENTA		FONDO GENERAL	FONDOS CON DESTINO ESPECÍFICO	TOTAL
2.1	**REMUNERACIONES Y CONTRIBUCIONES**	**27,453,880**		**27,453,880**
2.1.1	REMUNERACIONES	23,491,880		23,491,880
2.1.2	SOBRESUELDOS	922,000		922,000
2.1.5	CONTRIBUCIONES A LA SEGURIDAD SOCIAL	3,040,000		3,040,000
2.2	**CONTRATACIÓN DE SERVICIOS**	**6,700,000**	**5,781,550**	**12,481,550**
2.2.1	SERVICIOS BÁSICOS	3,430,000		3,430,000
2.2.3	VIÁTICOS	900,000		900,000
2.2.4	TRANSPORTE Y ALMACENAJE	225,000		225,000
2.2.5	ALQUILERES Y RENTAS	1,890,000		1,890,000
2.2.6	SEGUROS	150,000		150,000
2.2.7	SERVICIOS DE CONSERVACIÓN, REPARACIONES MENORES E INSTALACIONES TEMPORALES	85,000		85,000
2.2.8	OTROS SERVICIOS NO INCLUIDOS EN CONCEPTOS ANTERIORES	20,000	5,781,550	5,801,550
2.3	**MATERIALES Y SUMINISTROS**	**2,537,887**		**2,537,887**
2.3.1	ALIMENTOS Y PRODUCTOS AGROFORESTALES	1,200,000		1,200,000
2.3.2	TEXTILES Y VESTUARIOS	100,000		100,000
2.3.3	PRODUCTOS DE PAPEL, CARTÓN E IMPRESOS	230,000		230,000
2.3.5	PRODUCTOS DE CUERO, CAUCHO Y PLÁSTICO	40,000		40,000
2.3.7	COMBUSTIBLES, LUBRICANTES, PRODUCTOS QUÍMICOS Y CONEXOS	720,000		720,000
2.3.9	PRODUCTOS Y ÚTILES VARIOS	247,887		247,887
2.6	**BIENES MUEBLES, INMUEBLES E INTANGIBLES**	**445,000**		**445,000**
2.6.1	MOBILIARIO Y EQUIPO	360,000		360,000
2.6.4	VEHÍCULOS Y EQUIPO DE TRANSPORTE, TRACCIÓN Y ELEVACIÓN	50,000		50,000
2.6.8	BIENES INTANGIBLES	35,000		35,000
TOTAL		**37,136,767**	**5,781,550**	**42,918,317**

Fuente : Sistema de Información de la Gestión Financiera (SIGEF)

INSTITUCIÓN

5180

DIRECCIÓN CENTRAL DEL
SERVICIO NACIONAL DE SALUD

AÑO 2017

DIRECCION CENTRAL DEL SERVICIO NACIONAL DE SALUD

Misión

Conducir y acompañar a los Servicios Regionales de Salud en el proceso de descentralización e implementación de planes de desarrollo que garanticen la articulación de los diferentes niveles de atención y la prestación oportuna de servicios de salud con criterios de equidad, accesibilidad, efectividad y calidad a favor de la población usuaria..

Visión

Ser reconocida como una instancia altamente efectiva en el ejercicio de coordinación de la función de provisión de servicios públicos de salud, orientado el desarrollo de los Servicios Regional de Salud, con una estructura ágil, flexible y funcional, con personal especializado que opera en un ambiente que favorece la equidad y transparencia.

INSTITUCIONES PÚBLICAS DESCENTRALIZADAS Y AUTÓNOMAS NO FINANCIERAS

Cuenta Ahorro Inversión y Financiamiento

Valores RD$

5180 - DIRECCION CENTRAL DEL SERVICIO NACIONAL DE SALUD

DETALLE	PRESUPUESTO
I. Ingresos Corrientes	**30,096,729,499**
Ventas de bienes y servicios	1,737,023,873
Transferencias y donaciones corrientes recibidas	28,359,705,626
II. Gastos Corrientes	**29,796,729,499**
Gastos de consumo	29,794,155,448
Otros gastos corrientes	2,574,051
III. (I-II) Resultado Económico	**300,000,000**
IV. Ingresos de Capital	**1,598,717,830**
V. Gastos de Capital	**1,898,717,830**
Proyectos de Inversión	1,898,717,830
VI. (IV-V) Resultado de Capital	**-300,000,000**
VII. Total de Ingresos + Donaciones	**31,695,447,329**
VIII. Total de Gastos	**31,695,447,329**
IX. (VII-(VIII-Intereses)) Resultado Primario	**0**
X. (VII-VIII) Resultado Financiero	**0**
XI. Fuente Financieras	**0**
XII. Aplicaciones Financieras	**0**
XIII. (XI-XII) Financiamiento Neto	**0**

Fuente : Sistema de Información de la Gestión Financiera (SIGEF)

Instituciones públicas descentralizadas y autónomas no financieras

Distribución Institucional por Estructura Programática y Fuente de Financiamiento

Valores RD$

PODER - CAPÍTULO - SUBCAPÍTULO - ESTRUCTURA PROGRAMÁTICA	FONDO GENERAL	DESTINO ESPECIFICO	FONDO PROPIOS	CRÉDITO INTERNO	CRÉDITO EXTERNO	DONACIONES EXTERNAS	TOTAL
5180-DIRECCION CENTRAL DEL SERVICIO NACIONAL DE SALUD	**29,958,423,456**		**1,737,023,873**				**31,695,447,329**
01-DIRECCION CENTRAL DEL SERVICIO NACIONAL DE SALUD	**29,958,423,456**		**1,737,023,873**				**31,695,447,329**
01-Actividades Centrales	**5,347,126,483**						**5,347,126,483**
00-N/A	**5,347,126,483**						**5,347,126,483**
00-N/A	**5,347,126,483**						**5,347,126,483**
0001-Dirección y Coordinación Superior	82,486,203						82,486,203
0002-Desarrollo y Administración de los Recursos Humanos	331,988,077						331,988,077
0003-Gestión Administrativa y Financiera	2,845,602,999						2,845,602,999
0004-Administración de Mantenimiento de Las Plantas Físicas y Equipos	2,056,837,571						2,056,837,571
0005-Gestión de la Provisión de los Servicios Públicos de Salud	30,211,633						30,211,633
03-Actividad Común (a los Programas 11 y 12)	**16,482,060**						**16,482,060**
00-N/A	**16,482,060**						**16,482,060**
00-N/A	**16,482,060**						**16,482,060**
0001-Coordinación de los Servicios de Salud Región Metropolitana	4,800,000						4,800,000
0002-Coordinación de los Servicios de Salud Región Valdesia	1,920,000						1,920,000
0003-Coordinación de los Servicios de Salud Región Norcentral	2,100,000						2,100,000
0004-Coordinación de los Servicios de Salud Región Nordeste	960,000						960,000
0005-Coordinación de los Servicios de Salud Región Enriquillo	960,000						960,000
0006-Coordinación de los Servicios de Salud Región Este	960,000						960,000
0007-Coordinación de los Servicios de Salud Región el Valle	960,000						960,000
0008-Coordinación de los Servicios de Salud Región Cibao Occidental	1,878,060						1,878,060
0009-Coordinación de los Servicios de Salud Región Cibao Central	1,944,000						1,944,000
11-Provisión de Servicios de Salud en Establecimientos de Primer Nivel	**1,034,091,652**						**1,034,091,652**
00-N/A	**1,005,962,808**						**1,005,962,808**
00-N/A	**1,005,962,808**						**1,005,962,808**
0001-Dirección y Coordinación	1,005,962,808						1,005,962,808
01-Servicios de Primer Nivel de Atención de Salud Región Metropolitana	**3,379,999**						**3,379,999**
00-N/A	**3,379,999**						**3,379,999**
0001-Dirección y Coordinación	571,830						571,830
0002-Servicios de Consulta	1,560,212						1,560,212
0003-Servicios de Emergencias	629,637						629,637
0004-Servicios de Diagnósticos	618,320						618,320
02-Servicios de Primer Nivel de Atención de Salud Región Valdesia	**2,963,477**						**2,963,477**
00-N/A	**2,963,477**						**2,963,477**
0001-Dirección y Coordinación	493,331						493,331
0002-Servicios de Consulta	1,393,506						1,393,506
0003-Servicios de Emergencias	543,202						543,202
0004-Servicios de Diagnósticos	533,438						533,438
03-Servicios de Primer Nivel de Atención de Salud Región Norcentral	**4,140,000**						**4,140,000**
00-N/A	**4,140,000**						**4,140,000**
0001-Dirección y Coordinación	700,407						700,407
0002-Servicios de Consulta	1,911,030						1,911,030
0003-Servicios de Emergencias	771,212						771,212
0004-Servicios de Diagnósticos	757,351						757,351
04-Servicios de Primer Nivel de Atención de Salud Región Nordeste	**3,312,000**						**3,312,000**
00-N/A	**3,312,000**						**3,312,000**
0001-Dirección y Coordinación	560,325						560,325
0002-Servicios de Consulta	1,528,824						1,528,824
0003-Servicios de Emergencias	616,970						616,970
0004-Servicios de Diagnósticos	605,881						605,881
05-Servicios de Primer Nivel de Atención de Salud Región Enriquillo	**1,547,999**						**1,547,999**
00-N/A	**1,547,999**						**1,547,999**
0001-Dirección y Coordinación	261,891						261,891
0002-Servicios de Consulta	714,559						714,559
0003-Servicios de Emergencias	288,366						288,366

Instituciones públicas descentralizadas y autónomas no financieras

Distribución Institucional por Estructura Programática y Fuente de Financiamiento

Valores RD$

PODER - CAPÍTULO - SUBCAPÍTULO - ESTRUCTURA PROGRAMÁTICA	FONDO GENERAL	DESTINO ESPECIFICO	FONDO PROPIOS	CRÉDITO INTERNO	CRÉDITO EXTERNO	DONACIONES EXTERNAS	TOTAL
5180-DIRECCION CENTRAL DEL SERVICIO NACIONAL DE SALUD	**29,958,423,456**		**1,737,023,873**				**31,695,447,329**
01-DIRECCION CENTRAL DEL SERVICIO NACIONAL DE SALUD	**29,958,423,456**		**1,737,023,873**				**31,695,447,329**
11-Provisión de Servicios de Salud en Establecimientos de Primer Nivel	**1,034,091,652**						**1,034,091,652**
05-Servicios de Primer Nivel de Atención de Salud Región Enriquillo	**1,547,999**						**1,547,999**
00-N/A	**1,547,999**						**1,547,999**
0004-Servicios de Diagnósticos	283,183						283,183
06-Servicios de Primer Nivel de Atención de Salud Región Este	**3,492,000**						**3,492,000**
00-N/A	**3,492,000**						**3,492,000**
0001-Dirección y Coordinación	590,778						590,778
0002-Servicios de Consulta	1,611,912						1,611,912
0003-Servicios de Emergencias	650,501						650,501
0004-Servicios de Diagnósticos	638,809						638,809
07-Servicios de Primer Nivel de Atención de Salud Región El Valle	**2,492,000**						**2,492,000**
00-N/A	**2,492,000**						**2,492,000**
0001-Dirección y Coordinación	590,778						590,778
0002-Servicios de Consulta	611,912						611,912
0003-Servicios de Emergencias	650,501						650,501
0004-Servicios de Diagnósticos	638,809						638,809
08-Servicios de Primer Nivel de Atención de Salud Región Cibao Occidental	**3,484,770**						**3,484,770**
00-N/A	**3,484,770**						**3,484,770**
0001-Dirección y Coordinación	589,555						589,555
0002-Servicios de Consulta	1,608,574						1,608,574
0003-Servicios de Emergencias	649,154						649,154
0004-Servicios de Diagnósticos	637,487						637,487
09-Servicios de Primer Nivel de Atención de Salud Región Cibao Central	**3,316,599**						**3,316,599**
00-N/A	**3,316,599**						**3,316,599**
0001-Dirección y Coordinación	561,104						561,104
0002-Servicios de Consulta	1,530,947						1,530,947
0003-Servicios de Emergencias	617,826						617,826
0004-Servicios de Diagnósticos	606,722						606,722
12-Provisión de Servicios de Salud en Establecimientos no Auto gestionados de Nivel Complementario	**20,757,012,069**						**20,757,012,069**
00-N/A	**19,456,428,696**						**19,456,428,696**
00-N/A	**19,456,428,696**						**19,456,428,696**
0001-Dirección y Coordinación	19,456,428,696						19,456,428,696
01-Servicios de Nivel Complementario de Atención de Salud Región Metropolitana	**507,128,400**						**507,128,400**
00-N/A	**507,128,400**						**507,128,400**
0001-Dirección y Coordinación	34,577,168						34,577,168
0002-Servicios de Hospitalización	193,824,177						193,824,177
0003-Servicios de Consulta	101,155,308						101,155,308
0004-Servicios de Emergencias	153,382,234						153,382,234
0005-Servicios de Apoyo Diagnóstico y de Banco de Sangre	24,189,513						24,189,513
02-Servicios de Nivel Complementario de Atención de Salud Región Valdesia	**91,563,320**						**91,563,320**
00-N/A	**91,563,320**						**91,563,320**
0001-Dirección y Coordinación	10,352,523						10,352,523
0002-Servicios de Hospitalización	35,128,324						35,128,324
0003-Servicios de Consulta	17,406,898						17,406,898
0004-Servicios de Emergencias	24,827,734						24,827,734
0005-Servicios de Apoyo Diagnóstico y de Banco de Sangre	3,847,841						3,847,841
03-Servicios de Nivel Complementario de Atención de Salud Región Norcentral	**263,421,250**						**263,421,250**
00-N/A	**263,421,250**						**263,421,250**
0001-Dirección y Coordinación	36,999,905						36,999,905
0002-Servicios de Hospitalización	85,009,245						85,009,245
0003-Servicios de Consulta	54,072,561						54,072,561
0004-Servicios de Emergencias	70,815,843						70,815,843

Instituciones públicas descentralizadas y autónomas no financieras

Distribución Institucional por Estructura Programática y Fuente de Financiamiento

Valores RD$

PODER - CAPÍTULO - SUBCAPÍTULO - ESTRUCTURA PROGRAMÁTICA	FONDO GENERAL	DESTINO ESPECIFICO	FONDO PROPIOS	CRÉDITO INTERNO	CRÉDITO EXTERNO	DONACIONES EXTERNAS	TOTAL
5180-DIRECCION CENTRAL DEL SERVICIO NACIONAL DE SALUD	**29,958,423,456**		**1,737,023,873**				**31,695,447,329**
01-DIRECCION CENTRAL DEL SERVICIO NACIONAL DE SALUD	**29,958,423,456**		**1,737,023,873**				**31,695,447,329**
12-Provisión de Servicios de Salud en Establecimientos no Auto gestionados de Nivel Complementario	**20,757,012,069**						**20,757,012,069**
03-Servicios de Nivel Complementario de Atención de Salud Región Norcentral	**263,421,250**						**263,421,250**
00-N/A	**263,421,250**						**263,421,250**
0005-Servicios de Apoyo Diagnóstico y de Banco de Sangre	16,523,696						16,523,696
04-Servicios de Nivel Complementario de Atención de Salud Región Nordeste	**88,452,253**						**88,452,253**
00-N/A	**88,452,253**						**88,452,253**
0001-Dirección y Coordinación	11,300,379						11,300,379
0002-Servicios de Hospitalización	28,848,622						28,848,622
0003-Servicios de Consulta	21,628,322						21,628,322
0004-Servicios de Emergencias	21,628,322						21,628,322
0005-Servicios de Apoyo Diagnóstico y de Banco de Sangre	5,046,608						5,046,608
05-Servicios de Nivel Complementario de Atención de Salud Región Enriquillo	**51,632,618**						**51,632,618**
00-N/A	**51,632,618**						**51,632,618**
0001-Dirección y Coordinación	7,260,578						7,260,578
0002-Servicios de Hospitalización	16,394,042						16,394,042
0003-Servicios de Consulta	10,610,786						10,610,786
0004-Servicios de Emergencias	13,896,360						13,896,360
0005-Servicios de Apoyo Diagnóstico y de Banco de Sangre	3,470,852						3,470,852
06-Servicios de Nivel Complementario de Atención de Salud Región Este	**83,230,290**						**83,230,290**
00-N/A	**83,230,290**						**83,230,290**
0001-Dirección y Coordinación	11,198,686						11,198,686
0002-Servicios de Hospitalización	29,076,710						29,076,710
0003-Servicios de Consulta	16,366,034						16,366,034
0004-Servicios de Emergencias	21,433,689						21,433,689
0005-Servicios de Apoyo Diagnóstico y de Banco de Sangre	5,155,171						5,155,171
07-Servicios de Nivel Complementario de Atención de Salud Región El Valle	**80,969,071**						**80,969,071**
00-N/A	**80,969,071**						**80,969,071**
0001-Dirección y Coordinación	30,291,743						30,291,743
0002-Servicios de Hospitalización	28,027,436						28,027,436
0003-Servicios de Consulta	17,348,479						17,348,479
0005-Servicios de Apoyo Diagnóstico y de Banco de Sangre	5,301,413						5,301,413
08-Servicios de Nivel Complementario de Atención de Salud Región Cibao Occidental	**53,729,191**						**53,729,191**
00-N/A	**53,729,191**						**53,729,191**
0001-Dirección y Coordinación	7,486,690						7,486,690
0002-Servicios de Hospitalización	17,718,679						17,718,679
0003-Servicios de Consulta	10,941,233						10,941,233
0004-Servicios de Emergencias	14,239,126						14,239,126
0005-Servicios de Apoyo Diagnóstico y de Banco de Sangre	3,343,463						3,343,463
09-Servicios de Nivel Complementario de Atención de Salud Región Cibao Central	**80,456,980**						**80,456,980**
00-N/A	**80,456,980**						**80,456,980**
0001-Dirección y Coordinación	11,219,405						11,219,405
0002-Servicios de Hospitalización	26,357,482						26,357,482
0003-Servicios de Consulta	16,396,309						16,396,309
0004-Servicios de Emergencias	21,473,339						21,473,339
0005-Servicios de Apoyo Diagnóstico y de Banco de Sangre	5,010,445						5,010,445

Instituciones públicas descentralizadas y autónomas no financieras

Distribución Institucional por Estructura Programática y Fuente de Financiamiento

Valores RD$

PODER - CAPÍTULO - SUBCAPÍTULO - ESTRUCTURA PROGRAMÁTICA	FONDO GENERAL	DESTINO ESPECIFICO	FONDO PROPIOS	CRÉDITO INTERNO	CRÉDITO EXTERNO	DONACIONES EXTERNAS	TOTAL
5180-DIRECCION CENTRAL DEL SERVICIO NACIONAL DE SALUD	**29,958,423,456**		**1,737,023,873**				**31,695,447,329**
01-DIRECCION CENTRAL DEL SERVICIO NACIONAL DE SALUD	**29,958,423,456**		**1,737,023,873**				**31,695,447,329**
13-Provisión de Servicios de Salud en Establecimientos Auto gestionados	**2,803,711,192**		**1,737,023,873**				**4,540,735,065**
01-Servicios de Atención en Salud General	**1,000,836,770**		**184,780,000**				**1,185,616,770**
00-N/A	**1,000,836,770**		**184,780,000**				**1,185,616,770**
0001-Servicios de Atención en Salud del Hospital General de Especialidades Dr. Vinicio Calventi	297,971,271		175,000,000				472,971,271
0002-Servicios de Atención en Salud del Hospital General Dr. Nelson Astacio.	133,997,707						133,997,707
0003-Servicios de Atención en Salud del Hospital Regional Dr. Marcelino Vélez Santana	568,867,792		9,780,000				578,647,792
02-Servicios de Atención en Salud Especializada de Traumatología	**669,401,708**		**475,068,000**				**1,144,469,708**
00-N/A	**669,401,708**		**475,068,000**				**1,144,469,708**
0001-Servicios de Atención en Salud del Hospital Traumatológico y Quirúrgico Prof. Juan Bosch	257,101,067		25,068,000				282,169,067
0002-Servicios de Atención en Salud del Hospital Traumatológico Dr. Ney Arias Lora	412,300,641		450,000,000				862,300,641
03-Servicios de Atención en Salud Especializada de Oncología	**250,000,000**		**8,808,000**				**258,808,000**
00-N/A	**250,000,000**		**8,808,000**				**258,808,000**
0001-Servicios de Atención en Salud del Instituto Nacional del Cáncer Rosa Emilia Sánchez Pérez de Tavares (Incart)	250,000,000		8,808,000				258,808,000
04-Servicios de Atención en Salud Especializada Pediátrica y Materno - Infantil	**600,000,000**		**564,000,000**				**1,164,000,000**
00-N/A	**600,000,000**		**564,000,000**				**1,164,000,000**
0001-Servicios de Atención en Salud del Hospital Pediátrico Dr. Hugo Mendoza	300,000,000		444,000,000				744,000,000
0002-Servicios de Atención en Salud del Hospital Materno Dr. Reynaldo Almánzar	300,000,000		120,000,000				420,000,000
05-Servicios de Atención en Salud Especializada de Cardio-neuro Oftalmológico y Trasplante	**217,518,082**		**504,367,873**				**721,885,955**
00-N/A	**217,518,082**		**504,367,873**				**721,885,955**
0001-Servicios de Atención en Salud del Centro Cardio-Neuro Oftalmológico y Trasplante (Cecanot)	217,518,082		504,367,873				721,885,955
06-Servicios de Atención en Salud Especializada en Diagnóstico e Imágenes de Alta Resolución	**65,954,632**						**65,954,632**
00-N/A	**65,954,632**						**65,954,632**
0001-Servicios de Apoyo Diagnóstico E Imágenes Centro de Educación Médica de Amistad Domínico-Japonés (Cemadoja)	65,954,632						65,954,632
TOTAL GENERAL	**29,958,423,456**		**1,737,023,873**				**31,695,447,329**

Fuente : Sistema de Información de la Gestión Financiera (SIGEF)

INSTITUCIONES PÚBLICAS DESCENTRALIZAS Y AUTÓNOMAS NO FINANCIERAS

Clasificación Objetal por Fuente de Financiamiento

Valores RD$

5180 - DIRECCION CENTRAL DEL SERVICIO NACIONAL DE SALUD

		FUENTES INTERNAS		
OBJETO - CUENTA		FONDO GENERAL	FONDOS PROPIOS	TOTAL
2.1	**REMUNERACIONES Y CONTRIBUCIONES**	**23,574,034,404**		**23,574,034,404**
2.1.1	REMUNERACIONES	18,361,803,341		18,361,803,341
2.1.2	SOBRESUELDOS	2,327,104,114		2,327,104,114
2.1.3	DIETAS Y GASTOS DE REPRESENTACIÓN	2,000,000		2,000,000
2.1.5	CONTRIBUCIONES A LA SEGURIDAD SOCIAL	2,883,126,949		2,883,126,949
2.2	**CONTRATACIÓN DE SERVICIOS**	**1,417,154,887**		**1,417,154,887**
2.2.1	SERVICIOS BÁSICOS	1,079,519,558		1,079,519,558
2.2.2	PUBLICIDAD, IMPRESIÓN Y ENCUADERNACIÓN	23,370,418		23,370,418
2.2.3	VIÁTICOS	15,923,794		15,923,794
2.2.4	TRANSPORTE Y ALMACENAJE	11,227,841		11,227,841
2.2.5	ALQUILERES Y RENTAS	8,242,627		8,242,627
2.2.6	SEGUROS	585,851		585,851
2.2.7	SERVICIOS DE CONSERVACIÓN, REPARACIONES MENORES E INSTALACIONES TEMPORALES	183,010,716		183,010,716
2.2.8	OTROS SERVICIOS NO INCLUIDOS EN CONCEPTOS ANTERIORES	95,274,082		95,274,082
2.3	**MATERIALES Y SUMINISTROS**	**3,068,516,335**	**1,737,023,873**	**4,805,540,208**
2.3.1	ALIMENTOS Y PRODUCTOS AGROFORESTALES	257,023,064		257,023,064
2.3.2	TEXTILES Y VESTUARIOS	5,862,630		5,862,630
2.3.3	PRODUCTOS DE PAPEL, CARTÓN E IMPRESOS	44,228,388		44,228,388
2.3.4	PRODUCTOS FARMACÉUTICOS	879,572,126	713,243,873	1,592,815,999
2.3.5	PRODUCTOS DE CUERO, CAUCHO Y PLÁSTICO	32,920,403		32,920,403
2.3.6	PRODUCTOS DE MINERALES, METÁLICOS Y NO METÁLICOS	6,193,274		6,193,274
2.3.7	COMBUSTIBLES, LUBRICANTES, PRODUCTOS QUÍMICOS Y CONEXOS	386,738,325		386,738,325
2.3.9	PRODUCTOS Y ÚTILES VARIOS	1,455,978,125	1,023,780,000	2,479,758,125
2.6	**BIENES MUEBLES, INMUEBLES E INTANGIBLES**	**1,598,717,830**		**1,598,717,830**
2.6.1	MOBILIARIO Y EQUIPO	88,697,830		88,697,830
2.6.3	EQUIPO E INSTRUMENTAL, CIENTÍFICO Y LABORATORIO	1,510,020,000		1,510,020,000
2.7	**OBRAS**	**300,000,000**		**300,000,000**
2.7.2	INFRAESTRUCTURA	300,000,000		300,000,000
	TOTAL	**29,958,423,456**	**1,737,023,873**	**31,695,447,329**

Fuente : Sistema de Información de la Gestión Financiera (SIGEF)

5181

INSTITUCIÓN

INSTITUTO GEOGRÁFICO NACIONAL JOSÉ JOAQUÍN HUNGRÍA MORELL

AÑO 2017

Misión

“Regular, producir y administrar las políticas, informaciones y acciones en las áreas de geografía, cartografía y geodesia, para apoyar los procesos de planificación, protección del medio ambiente y gestión de riesgos, contribuyendo al desarrollo sostenible del país”

Visión

“Institución reconocida y valorada por sus aportes a la equidad y cohesión social, y la vinculación del ciudadano al territorio”

INSTITUCIONES PÚBLICAS DESCENTRALIZADAS Y AUTÓNOMAS NO FINANCIERAS

Cuenta Ahorro Inversión y Financiamiento

Valores RD$

5181 - INSTITUTO GEOGRÁFICO NACIONAL JOSÉ JOAQUÍN HUNGRÍA MORELL

DETALLE	PRESUPUESTO
I. Ingresos Corrientes	**50,000,000**
Transferencias y donaciones corrientes recibidas	50,000,000
II. Gastos Corrientes	**45,387,000**
Gastos de consumo	44,037,000
Transferencias corrientes otorgadas	1,350,000
III. (I-II) Resultado Económico	**4,613,000**
IV. Ingresos de Capital	**0**
V. Gastos de Capital	**4,613,000**
Proyectos de Inversión	4,613,000
VI. (IV-V) Resultado de Capital	**-4,613,000**
VII. Total de Ingresos + Donaciones	**50,000,000**
VIII. Total de Gastos	**50,000,000**
IX. (VII-(VIII-Intereses)) Resultado Primario	**0**
X. (VII-VIII) Resultado Financiero	**0**
XI. Fuente Financieras	**0**
XII. Aplicaciones Financieras	**0**
XIII. (XI-XII) Financiamiento Neto	**0**

Fuente : Sistema de Información de la Gestión Financiera (SIGEF)

Instituciones públicas descentralizadas y autónomas no financieras

Distribución Institucional por Estructura Programática y Fuente de Financiamiento

Valores RD$

PODER - CAPÍTULO - SUBCAPÍTULO - ESTRUCTURA PROGRAMÁTICA	FONDO GENERAL	DESTINO ESPECIFICO	FONDO PROPIOS	CRÉDITO INTERNO	CRÉDITO EXTERNO	DONACIONES EXTERNAS	TOTAL
5181-INSTITUTO GEOGRÁFICO NACIONAL JOSÉ JOAQUÍN HUNGRÍA MORELL	**50,000,000**						**50,000,000**
01-INSTITUTO GEOGRÁFICO NACIONAL JOSÉ JOAQUÍN HUNGRÍA MORELL	**50,000,000**						**50,000,000**
11-Regulacion y Coordinacion de la Geografia y Cartografia Nacional	**50,000,000**						**50,000,000**
00-N/A	**50,000,000**						**50,000,000**
00-N/A	**50,000,000**						**50,000,000**
0001-Direccion y Coordinacion	50,000,000						50,000,000
TOTAL GENERAL	**50,000,000**						**50,000,000**

Fuente : Sistema de Información de la Gestión Financiera (SIGEF)

INSTITUCIONES PÚBLICAS DESCENTRALIZAS Y AUTÓNOMAS NO FINANCIERAS

Clasificación Objetal por Fuente de Financiamiento

Valores RD$

5181 - INSTITUTO GEOGRÁFICO NACIONAL JOSÉ JOAQUÍN HUNGRÍA MORELL

		FUENTES INTERNAS	
	OBJETO - CUENTA	FONDO GENERAL	TOTAL
2.1	**REMUNERACIONES Y CONTRIBUCIONES**	**35,425,400**	**35,425,400**
2.1.1	REMUNERACIONES	28,687,000	28,687,000
2.1.2	SOBRESUELDOS	830,000	830,000
2.1.4	GRATIFICACIONES Y BONIFICACIONES	2,450,000	2,450,000
2.1.5	CONTRIBUCIONES A LA SEGURIDAD SOCIAL	3,458,400	3,458,400
2.2	**CONTRATACIÓN DE SERVICIOS**	**6,450,000**	**6,450,000**
2.2.1	SERVICIOS BÁSICOS	528,000	528,000
2.2.2	PUBLICIDAD, IMPRESIÓN Y ENCUADERNACIÓN	110,000	110,000
2.2.3	VIÁTICOS	378,000	378,000
2.2.4	TRANSPORTE Y ALMACENAJE	245,000	245,000
2.2.5	ALQUILERES Y RENTAS	1,200,000	1,200,000
2.2.6	SEGUROS	809,000	809,000
2.2.7	SERVICIOS DE CONSERVACIÓN, REPARACIONES MENORES E INSTALACIONES TEMPORALES	476,000	476,000
2.2.8	OTROS SERVICIOS NO INCLUIDOS EN CONCEPTOS ANTERIORES	2,704,000	2,704,000
2.3	**MATERIALES Y SUMINISTROS**	**2,161,600**	**2,161,600**
2.3.1	ALIMENTOS Y PRODUCTOS AGROFORESTALES	250,000	250,000
2.3.2	TEXTILES Y VESTUARIOS	52,000	52,000
2.3.3	PRODUCTOS DE PAPEL, CARTÓN E IMPRESOS	216,000	216,000
2.3.5	PRODUCTOS DE CUERO, CAUCHO Y PLÁSTICO	25,000	25,000
2.3.7	COMBUSTIBLES, LUBRICANTES, PRODUCTOS QUÍMICOS Y CONEXOS	1,440,000	1,440,000
2.3.9	PRODUCTOS Y ÚTILES VARIOS	178,600	178,600
2.4	**TRANSFERENCIAS CORRIENTES**	**1,350,000**	**1,350,000**
2.4.1	TRANSFERENCIAS CORRIENTES AL SECTOR PRIVADO	1,350,000	1,350,000
2.6	**BIENES MUEBLES, INMUEBLES E INTANGIBLES**	**4,613,000**	**4,613,000**
2.6.1	MOBILIARIO Y EQUIPO	798,000	798,000
2.6.2	MOBILIARIO Y EQUIPO EDUCACIONAL Y RECREATIVO	70,000	70,000
2.6.4	VEHÍCULOS Y EQUIPO DE TRANSPORTE, TRACCIÓN Y ELEVACIÓN	3,070,000	3,070,000
2.6.5	MAQUINARIA, OTROS EQUIPOS Y HERRAMIENTAS	250,000	250,000
2.6.8	BIENES INTANGIBLES	425,000	425,000
	TOTAL	**50,000,000**	**50,000,000**

Fuente : Sistema de Información de la Gestión Financiera (SIGEF)

PRESUPUESTO DE INGRESOS Y GASTOS DE LAS INSTITUCIONES PÚBLICAS DE LA SEGURIDAD SOCIAL

INSTITUCIONES PÚBLICAS DE LA SEGURIDAD SOCIAL

Cuenta Ahorro Inversión y Financiamiento

Valores RD$

DETALLE	PRESUPUESTO
I. Ingresos Corrientes	**39,475,923,858**
Contribuciones a la seguridad social	913,795,946
Ventas de bienes y servicios	13,672,343,447
Rentas de la propiedad	2,538,832,180
Transferencias y donaciones corrientes recibidas	22,337,424,538
Otros ingresos corrientes	13,527,747
II. Gastos Corrientes	**34,640,782,144**
Gastos de consumo	24,639,286,884
Prestaciones de la seguridad social (sistema propio de la empresa)	748,300,000
Transferencias corrientes otorgadas	9,252,058,760
Otros gastos corrientes	1,136,500
III. (I-II) Resultado Económico	**4,835,141,714**
IV. Ingresos de Capital	**25,648,395**
V. Gastos de Capital	**4,733,790,109**
Proyectos de Inversión	4,733,790,109
VI. (IV-V) Resultado de Capital	**-4,708,141,714**
VII. Total de Ingresos + Donaciones	**39,501,572,253**
VIII. Total de Gastos	**39,374,572,253**
IX. (VII-(VIII-Intereses)) Resultado Primario	**127,000,000**
X. (VII-VIII) Resultado Financiero	**127,000,000**
XI. Fuente Financieras	**0**
XII. Aplicaciones Financieras	**127,000,000**
Disminución de Cuentas por Pagar	30,000,000
Activos Financieros	97,000,000
XIII. (XI-XII) Financiamiento Neto	**-127,000,000**

Fuente : Sistema de Información de la Gestión Financiera (SIGEF)

5201

INSTITUCIÓN

INSTITUTO DOMINICANO DE SEGUROS SOCIALES

AÑO 2017

INSTITUTO DOMINICANO DE SEGUROS SOCIALES (IDSS)

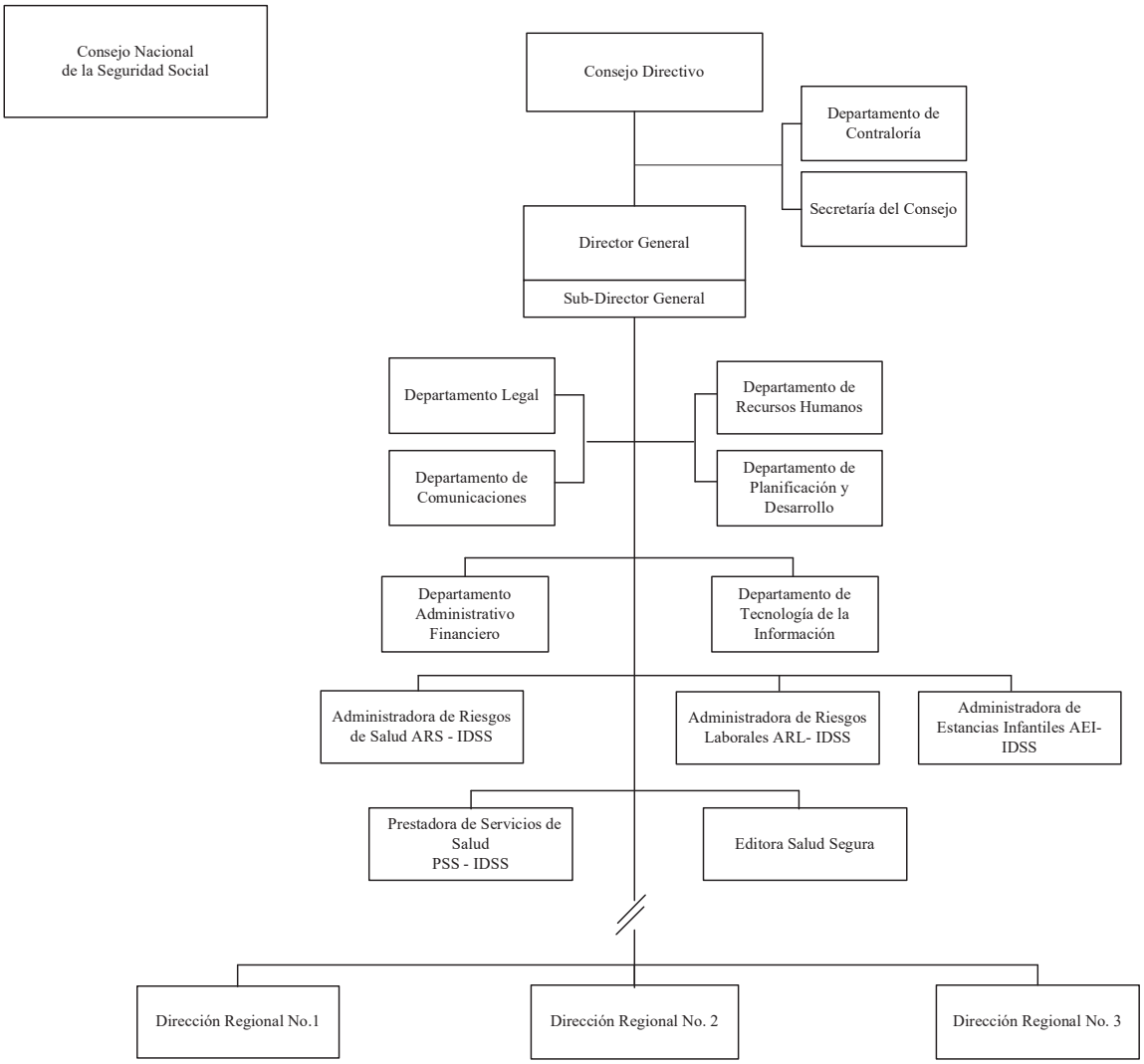

INSTITUTO DOMINICANO DE SEGUROS SOCIALES

Misión

Somos el consorcio en el marco del Sistema Dominicano de Seguridad Social que garantiza a sus afiliados servicios integrales y de calidad en las prestaciones a fin de prevenir y disminuir los riesgos de salud y laborales, a través de la más completa red de prestadoras de Servicios de Salud, Estancias Infantiles y Autoseguro.

Visión

Ser los Socios estratégicos de nuestros clientes durante su ciclo de vida respaldado con los más eficientes servicios y competitividad del mercado.

INSTITUCIONES PÚBLICAS DESCENTRALIZADAS Y AUTÓNOMAS NO FINANCIERAS

Cuenta Ahorro Inversión y Financiamiento

Valores RD$

5201 - INSTITUTO DOMINICANO DE SEGUROS SOCIALES

DETALLE	PRESUPUESTO
I. Ingresos Corrientes	**12,111,383,328**
Ventas de bienes y servicios	6,144,228,532
Rentas de la propiedad	2,442,364,656
Transferencias y donaciones corrientes recibidas	3,524,790,140
II. Gastos Corrientes	**7,735,608,877**
Gastos de consumo	6,975,319,326
Prestaciones de la seguridad social (sistema propio de la empresa)	730,000,000
Transferencias corrientes otorgadas	30,253,051
Otros gastos corrientes	36,500
III. (I-II) Resultado Económico	**4,375,774,451**
IV. Ingresos de Capital	**0**
V. Gastos de Capital	**4,375,774,451**
Proyectos de Inversión	4,375,774,451
VI. (IV-V) Resultado de Capital	**-4,375,774,451**
VII. Total de Ingresos + Donaciones	**12,111,383,328**
VIII. Total de Gastos	**12,111,383,328**
IX. (VII-(VIII-Intereses)) Resultado Primario	**0**
X. (VII-VIII) Resultado Financiero	**0**
XI. Fuente Financieras	**0**
XII. Aplicaciones Financieras	**0**
XIII. (XI-XII) Financiamiento Neto	**0**

Fuente : Sistema de Información de la Gestión Financiera (SIGEF)

Instituciones de la seguridad social

Distribución Institucional por Estructura Programática y Fuente de Financiamiento

Valores RD$

PODER - CAPÍTULO - SUBCAPÍTULO - ESTRUCTURA PROGRAMÁTICA	FONDO GENERAL	DESTINO ESPECIFICO	FONDO PROPIOS	CRÉDITO INTERNO	CRÉDITO EXTERNO	DONACIONES EXTERNAS	TOTAL
5201-INSTITUTO DOMINICANO DE SEGUROS SOCIALES	**3,524,790,140**		**8,586,593,188**				**12,111,383,328**
01-INSTITUTO DOMINICANO DE SEGUROS SOCIALES	**3,524,790,140**		**8,586,593,188**				**12,111,383,328**
01-Actividades Centrales	**777,971,172**		**118,940,343**				**896,911,515**
00-N/A	**777,971,172**		**118,940,343**				**896,911,515**
00-N/A	**777,971,172**		**118,940,343**				**896,911,515**
0001-Dirección y Coordinación	279,479,850		21,245,169				300,725,019
0002-Gestión Financiera y Administrativa	460,140,034		89,504,139				549,644,173
0003-Formulación de Políticas Institucionales y de Salud	4,755,518		2,204,249				6,959,767
0004-Administración de Pensiones	33,595,770		5,986,786				39,582,556
11-Administracion de Riesgos de Salud			**354,676,909**				**354,676,909**
00-N/A.			**354,676,909**				**354,676,909**
00-N/A.			**354,676,909**				**354,676,909**
0001-Dirección y Gestión Administrativa			189,857,070				189,857,070
0002-Promoción y Venta de Servicios			106,999,653				106,999,653
0003-Administración de Servicios de Salud			57,820,186				57,820,186
12-Prestaciones de Servicios de Salud	**2,746,818,968**		**520,654,597**				**3,267,473,565**
00-N/A	**2,746,818,968**		**520,654,597**				**3,267,473,565**
00-N/A	**2,746,818,968**		**520,654,597**				**3,267,473,565**
0001-Dirección y Gestión Administrativa y Financiera	511,691,413		431,001,623				942,693,036
0002-Vigilancia Epidemiológica	4,961,176		82,600				5,043,776
0003-Apoyo A Las Redes de los Servicios de Salud	24,657,564		2,152,066				26,809,630
0004-Servicios de Atención en Salud	2,205,508,815		87,418,308				2,292,927,123
13-Administración de Riesgos Laborales			**2,118,682,636**				**2,118,682,636**
00-N/A.			**2,118,682,636**				**2,118,682,636**
00-N/A.			**2,118,682,636**				**2,118,682,636**
0001-Dirección y Gestión Administrativa y Financiera			684,884,383				684,884,383
0002-Contratación y Evaluación de los Servicios de Salud			1,086,149,540				1,086,149,540
0003-Evaluacion y Prevencion de los Servicios de Salud			94,875,817				94,875,817
0004-Otrogamiento de Derechos			42,616,809				42,616,809
0005-Coordinación de Las Regionales			210,156,087				210,156,087
14-Atencion Integral a Menores de 5 Años			**884,439,254**				**884,439,254**
00-N/A.			**884,439,254**				**884,439,254**
00-N/A.			**884,439,254**				**884,439,254**
0001-Dirección Administrativa			353,421,286				353,421,286
0002-Atención Integral A la Primera Infancia			531,017,968				531,017,968
15-Administrador del Auto Seguro			**21,263,992**				**21,263,992**
00-N/A.			**21,263,992**				**21,263,992**
00-N/A.			**21,263,992**				**21,263,992**
0001-Administración del Auto Seguro			21,263,992				21,263,992
98-Administración de Contribuciones Especiales			**760,253,051**				**760,253,051**
00-N/A.			**760,253,051**				**760,253,051**
00-N/A.			**760,253,051**				**760,253,051**
0000-Administración de Contribuciones Especiales			760,253,051				760,253,051
99-Administración de Transferencias y Activos Financieros			**3,807,682,406**				**3,807,682,406**
00-N/A.			**3,807,682,406**				**3,807,682,406**
00-N/A.			**3,807,682,406**				**3,807,682,406**
0000-Administración de Transferencia y Activos Financieros			3,807,682,406				3,807,682,406
TOTAL GENERAL	**3,524,790,140**		**8,586,593,188**				**12,111,383,328**

Fuente : Sistema de Información de la Gestión Financiera (SIGEF)

INSTITUCIONES PÚBLICAS DESCENTRALIZAS Y AUTÓNOMAS NO FINANCIERAS

Clasificación Objetal por Fuente de Financiamiento

Valores RD$

5201 - INSTITUTO DOMINICANO DE SEGUROS SOCIALES

		FUENTES INTERNAS		
	OBJETO - CUENTA	FONDO GENERAL	FONDOS PROPIOS	TOTAL
2.1	**REMUNERACIONES Y CONTRIBUCIONES**	**3,497,298,176**	**1,115,117,064**	**4,612,415,240**
2.1.1	REMUNERACIONES	2,755,404,959	893,920,493	3,649,325,452
2.1.2	SOBRESUELDOS	279,826,910	109,198,402	389,025,312
2.1.3	DIETAS Y GASTOS DE REPRESENTACIÓN	9,262,400	9,159,673	18,422,073
2.1.4	GRATIFICACIONES Y BONIFICACIONES		5,446,555	5,446,555
2.1.5	CONTRIBUCIONES A LA SEGURIDAD SOCIAL	452,803,907	97,391,941	550,195,848
2.2	**CONTRATACIÓN DE SERVICIOS**	**27,491,964**	**1,854,637,149**	**1,882,129,113**
2.2.1	SERVICIOS BÁSICOS	13,802,964	138,043,921	151,846,885
2.2.2	PUBLICIDAD, IMPRESIÓN Y ENCUADERNACIÓN		220,627,007	220,627,007
2.2.3	VIÁTICOS		28,209,062	28,209,062
2.2.4	TRANSPORTE Y ALMACENAJE		7,926,919	7,926,919
2.2.5	ALQUILERES Y RENTAS	13,689,000	144,865,414	158,554,414
2.2.6	SEGUROS		2,163,029	2,163,029
2.2.7	SERVICIOS DE CONSERVACIÓN, REPARACIONES MENORES E INSTALACIONES TEMPORALES		44,914,476	44,914,476
2.2.8	OTROS SERVICIOS NO INCLUIDOS EN CONCEPTOS ANTERIORES		1,267,887,321	1,267,887,321
2.3	**MATERIALES Y SUMINISTROS**		**480,811,473**	**480,811,473**
2.3.1	ALIMENTOS Y PRODUCTOS AGROFORESTALES		143,663,912	143,663,912
2.3.2	TEXTILES Y VESTUARIOS		15,850,101	15,850,101
2.3.3	PRODUCTOS DE PAPEL, CARTÓN E IMPRESOS		114,490,515	114,490,515
2.3.4	PRODUCTOS FARMACÉUTICOS		49,432,859	49,432,859
2.3.5	PRODUCTOS DE CUERO, CAUCHO Y PLÁSTICO		11,838,763	11,838,763
2.3.6	PRODUCTOS DE MINERALES, METÁLICOS Y NO METÁLICOS		5,534,476	5,534,476
2.3.7	COMBUSTIBLES, LUBRICANTES, PRODUCTOS QUÍMICOS Y CONEXOS		51,265,121	51,265,121
2.3.9	PRODUCTOS Y ÚTILES VARIOS		88,735,726	88,735,726
2.4	**TRANSFERENCIAS CORRIENTES**		**760,253,051**	**760,253,051**
2.4.1	TRANSFERENCIAS CORRIENTES AL SECTOR PRIVADO		757,253,051	757,253,051
2.4.2	TRANSFERENCIAS CORRIENTES AL GOBIERNO GENERAL NACIONAL		2,000,000	2,000,000
2.4.9	TRANSFERENCIAS CORRIENTES A OTRAS INSTITUCIONES PÚBLICAS		1,000,000	1,000,000
2.6	**BIENES MUEBLES, INMUEBLES E INTANGIBLES**		**248,363,768**	**248,363,768**
2.6.1	MOBILIARIO Y EQUIPO		86,148,019	86,148,019
2.6.2	MOBILIARIO Y EQUIPO EDUCACIONAL Y RECREATIVO		5,638,767	5,638,767
2.6.3	EQUIPO E INSTRUMENTAL, CIENTÍFICO Y LABORATORIO		116,089,528	116,089,528
2.6.4	VEHÍCULOS Y EQUIPO DE TRANSPORTE, TRACCIÓN Y ELEVACIÓN		3,878,145	3,878,145
2.6.5	MAQUINARIA, OTROS EQUIPOS Y HERRAMIENTAS		13,061,478	13,061,478
2.6.6	EQUIPOS DE DEFENSA Y SEGURIDAD		811,520	811,520
2.6.8	BIENES INTANGIBLES		17,407,095	17,407,095
2.6.9	EDIFICIOS, ESTRUCTURAS, TIERRAS, TERRENOS Y OBJETOS DE VALOR		5,329,216	5,329,216
2.7	**OBRAS**		**319,728,277**	**319,728,277**
2.7.1	OBRAS EN EDIFICACIONES		318,540,281	318,540,281
2.7.2	INFRAESTRUCTURA		1,187,996	1,187,996
2.8	**ADQUISICION DE ACTIVOS FINANCIEROS CON FINES DE POLÍTICA**		**3,807,682,406**	**3,807,682,406**
2.8.1	CONCESIÓN DE PRESTAMOS		173,494,588	173,494,588
2.8.2	ADQUISICIÓN DE TÍTULOS VALORES REPRESENTATIVOS DE DEUDA		3,634,187,818	3,634,187,818
	TOTAL	**3,524,790,140**	**8,586,593,188**	**12,111,383,328**

Fuente : Sistema de Información de la Gestión Financiera (SIGEF)

5202

INSTITUCIÓN

INSTITUTO DE AUXILIOS Y VIVIENDAS

AÑO 2017

ORGANIGRAMA DEL INSTITUTO DE AUXILIOS Y VIVIENDAS

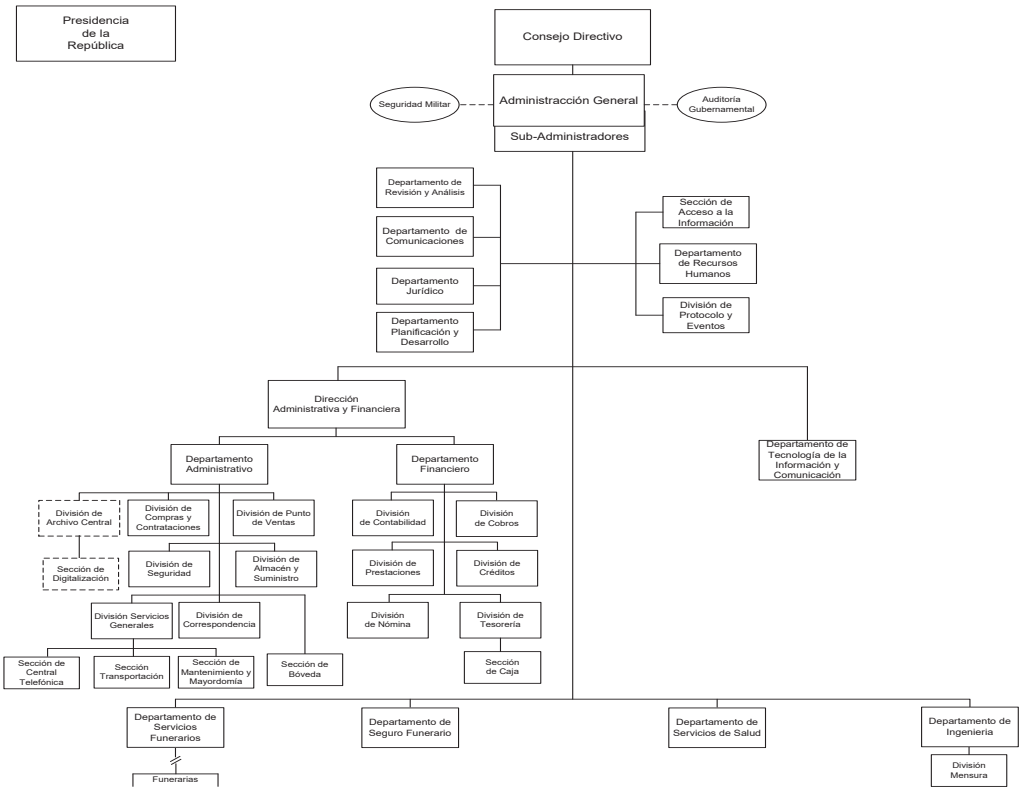

INSTITUTO DE AUXILIOS Y VIVIENDAS

Misión

Contribuir a elevar el nivel de vida del servidor público y de las personas de escasos recursos económicos, diseñando, estableciendo y desarrollando programas de servicios sociales y de asistencia, así como, velar por la seguridad y el bienestar, realizar obras y servicios de mejoramiento social, con carácter no especulativo.

Visión

Ser conocida como la institución dominicana líder en programas y proyectos sociales que satisfagan las necesidades de la sociedad dominicana, avalados por su impacto, indicadores económicos y sociales y por las fuentes de financiamiento para la ejecución de los mismos.

INSTITUCIONES PÚBLICAS DESCENTRALIZADAS Y AUTÓNOMAS NO FINANCIERAS

Cuenta Ahorro Inversión y Financiamiento

Valores RD$

5202 - INSTITUTO DE AUXILIOS Y VIVIENDAS

DETALLE	PRESUPUESTO
I. Ingresos Corrientes	**399,442,051**
Contribuciones a la seguridad social	125,573,096
Ventas de bienes y servicios	83,129,709
Transferencias y donaciones corrientes recibidas	190,739,246
II. Gastos Corrientes	**383,044,446**
Gastos de consumo	353,734,446
Prestaciones de la seguridad social (sistema propio de la empresa)	18,300,000
Transferencias corrientes otorgadas	11,010,000
III. (I-II) Resultado Económico	**16,397,605**
IV. Ingresos de Capital	**13,828,395**
V. Gastos de Capital	**20,226,000**
Proyectos de Inversión	20,226,000
VI. (IV-V) Resultado de Capital	**-6,397,605**
VII. Total de Ingresos + Donaciones	**413,270,446**
VIII. Total de Gastos	**403,270,446**
IX. (VII-(VIII-Intereses)) Resultado Primario	**10,000,000**
X. (VII-VIII) Resultado Financiero	**10,000,000**
XI. Fuente Financieras	**0**
XII. Aplicaciones Financieras	**10,000,000**
Disminución de Cuentas por Pagar	10,000,000
XIII. (XI-XII) Financiamiento Neto	**-10,000,000**

Fuente : Sistema de Información de la Gestión Financiera (SIGEF)

Instituciones de la seguridad social

Distribución Institucional por Estructura Programática y Fuente de Financiamiento

Valores RD$

PODER - CAPÍTULO - SUBCAPÍTULO - ESTRUCTURA PROGRAMÁTICA	FONDO GENERAL	DESTINO ESPECIFICO	FONDO PROPIOS	CRÉDITO INTERNO	CRÉDITO EXTERNO	DONACIONES EXTERNAS	TOTAL
5202-INSTITUTO DE AUXILIOS Y VIVIENDAS	**190,739,246**		**222,531,200**				**413,270,446**
01-INSTITUTO DE AUXILIOS Y VIVIENDAS	**190,739,246**		**222,531,200**				**413,270,446**
01-Actividades Centrales	**175,439,246**		**63,972,200**				**239,411,446**
00-N/A	**175,439,246**		**63,972,200**				**239,411,446**
00-N/A	**175,439,246**		**63,972,200**				**239,411,446**
0001-Administración General y Coordinación Institucional	175,439,246		59,431,500				234,870,746
0002-Administración Financiera			4,540,700				4,540,700
11-Prestaciones Sociales			**119,404,000**				**119,404,000**
00-N/A.			**119,404,000**				**119,404,000**
00-N/A.			**119,404,000**				**119,404,000**
0001-Ventas de Articulos Escolares, Recreativos y del Hogar			56,730,000				56,730,000
0002-Servicios Médicos y Odontológicos			9,256,000				9,256,000
0003-Servicios y Seguros Funerarios			53,418,000				53,418,000
12-Construcción y Reparación de Viviendas a Familias de Escasos Recursos			**15,145,000**				**15,145,000**
00-N/A.			**15,145,000**				**15,145,000**
00-N/A.			**15,145,000**				**15,145,000**
0001-Construcción y Reparación de Viviendas A Familias de Escasos Recursos			15,145,000				15,145,000
96-Deuda Pública y Otras Operaciones Financieras			**10,000,000**				**10,000,000**
00-N/A.			**10,000,000**				**10,000,000**
00-N/A.			**10,000,000**				**10,000,000**
0000-Deuda Pública y Otras Operaciones Financieras			10,000,000				10,000,000
98-Administración de Contribuciones Especiales	**15,300,000**		**14,010,000**				**29,310,000**
00-N/A	**15,300,000**		**14,010,000**				**29,310,000**
00-N/A	**15,300,000**		**14,010,000**				**29,310,000**
0000-Administración de Contribuciones Especiales	15,300,000		14,010,000				29,310,000
TOTAL GENERAL	**190,739,246**		**222,531,200**				**413,270,446**

Fuente : Sistema de Información de la Gestión Financiera (SIGEF)

INSTITUCIONES PÚBLICAS DESCENTRALIZAS Y AUTÓNOMAS NO FINANCIERAS

Clasificación Objetal por Fuente de Financiamiento

Valores RD$

5202 - INSTITUTO DE AUXILIOS Y VIVIENDAS

		FUENTES INTERNAS		
	OBJETO - CUENTA	FONDO GENERAL	FONDOS PROPIOS	TOTAL
2.1	**REMUNERACIONES Y CONTRIBUCIONES**	**175,439,246**	**4,980,000**	**180,419,246**
2.1.1	REMUNERACIONES	124,448,412	2,430,000	126,878,412
2.1.2	SOBRESUELDOS	9,244,000	2,550,000	11,794,000
2.1.3	DIETAS Y GASTOS DE REPRESENTACIÓN	3,320,000		3,320,000
2.1.4	GRATIFICACIONES Y BONIFICACIONES	6,716,887		6,716,887
2.1.5	CONTRIBUCIONES A LA SEGURIDAD SOCIAL	31,709,947		31,709,947
2.2	**CONTRATACIÓN DE SERVICIOS**		**53,727,700**	**53,727,700**
2.2.1	SERVICIOS BÁSICOS		18,767,000	18,767,000
2.2.2	PUBLICIDAD, IMPRESIÓN Y ENCUADERNACIÓN		5,330,000	5,330,000
2.2.3	VIÁTICOS		3,000,000	3,000,000
2.2.4	TRANSPORTE Y ALMACENAJE		1,072,700	1,072,700
2.2.5	ALQUILERES Y RENTAS		2,245,000	2,245,000
2.2.6	SEGUROS		1,540,000	1,540,000
2.2.7	SERVICIOS DE CONSERVACIÓN, REPARACIONES MENORES E INSTALACIONES TEMPORALES		5,075,000	5,075,000
2.2.8	OTROS SERVICIOS NO INCLUIDOS EN CONCEPTOS ANTERIORES		16,698,000	16,698,000
2.3	**MATERIALES Y SUMINISTROS**		**119,587,500**	**119,587,500**
2.3.1	ALIMENTOS Y PRODUCTOS AGROFORESTALES		38,400,000	38,400,000
2.3.2	TEXTILES Y VESTUARIOS		2,865,000	2,865,000
2.3.3	PRODUCTOS DE PAPEL, CARTÓN E IMPRESOS		8,000,000	8,000,000
2.3.4	PRODUCTOS FARMACÉUTICOS		6,000,000	6,000,000
2.3.5	PRODUCTOS DE CUERO, CAUCHO Y PLÁSTICO		3,160,000	3,160,000
2.3.6	PRODUCTOS DE MINERALES, METÁLICOS Y NO METÁLICOS		7,115,000	7,115,000
2.3.7	COMBUSTIBLES, LUBRICANTES, PRODUCTOS QUÍMICOS Y CONEXOS		20,117,500	20,117,500
2.3.9	PRODUCTOS Y ÚTILES VARIOS		33,930,000	33,930,000
2.4	**TRANSFERENCIAS CORRIENTES**	**15,300,000**	**14,010,000**	**29,310,000**
2.4.1	TRANSFERENCIAS CORRIENTES AL SECTOR PRIVADO	15,300,000	13,550,000	28,850,000
2.4.2	TRANSFERENCIAS CORRIENTES AL GOBIERNO GENERAL NACIONAL		300,000	300,000
2.4.9	TRANSFERENCIAS CORRIENTES A OTRAS INSTITUCIONES PÚBLICAS		160,000	160,000
2.6	**BIENES MUEBLES, INMUEBLES E INTANGIBLES**		**11,426,000**	**11,426,000**
2.6.1	MOBILIARIO Y EQUIPO		6,700,000	6,700,000
2.6.2	MOBILIARIO Y EQUIPO EDUCACIONAL Y RECREATIVO		350,000	350,000
2.6.3	EQUIPO E INSTRUMENTAL, CIENTÍFICO Y LABORATORIO		350,000	350,000
2.6.4	VEHÍCULOS Y EQUIPO DE TRANSPORTE, TRACCIÓN Y ELEVACIÓN		2,310,000	2,310,000
2.6.5	MAQUINARIA, OTROS EQUIPOS Y HERRAMIENTAS		800,000	800,000
2.6.6	EQUIPOS DE DEFENSA Y SEGURIDAD		300,000	300,000
2.6.8	BIENES INTANGIBLES		341,000	341,000
2.6.9	EDIFICIOS, ESTRUCTURAS, TIERRAS, TERRENOS Y OBJETOS DE VALOR		275,000	275,000
2.7	**OBRAS**		**8,800,000**	**8,800,000**
2.7.1	OBRAS EN EDIFICACIONES		8,800,000	8,800,000
4.2	**Disminución de pasivos**		**10,000,000**	**10,000,000**
4.2.1	Disminución de pasivos corrientes		10,000,000	10,000,000
	TOTAL	**190,739,246**	**222,531,200**	**413,270,446**

Fuente : Sistema de Información de la Gestión Financiera (SIGEF)

5205

INSTITUCIÓN

SUPERINTENDENCIA DE PENSIONES

AÑO 2017

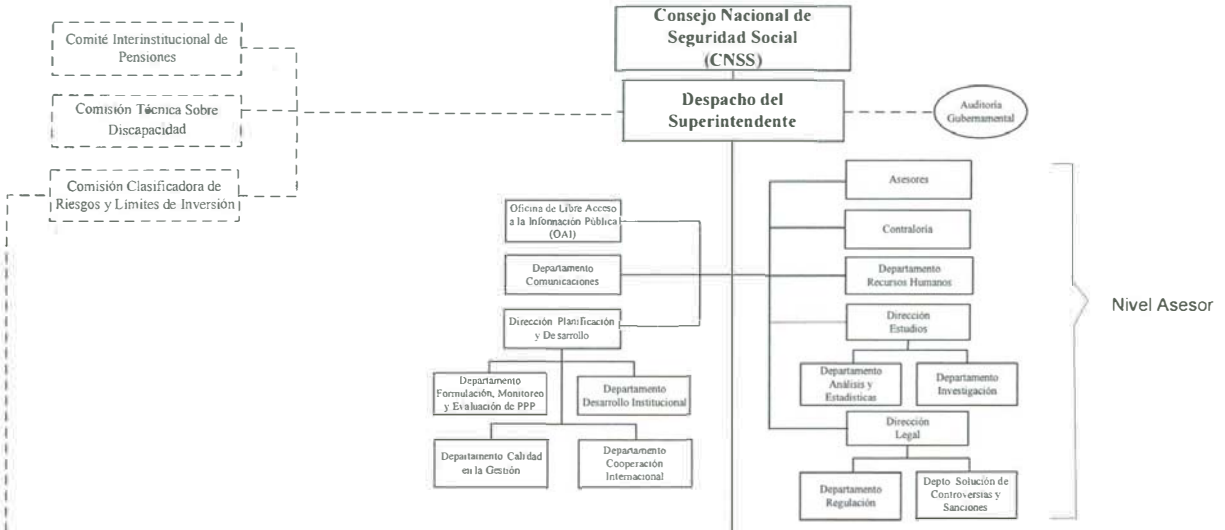

Aprobado por:

Arq. Joaquín Gerónimo
Superintendente de Pensiones
Octubre / 2013

MAP
MINISTERIO DE ADMINISTRACIÓN PÚBLICA
Avanzamos para ti

Dirección de Diagnóstico y Diseño Organizacional
Octubre, 2013

SUPERINTENDENCIA DE PENSIONES

Misión

Resguardar los derechos previsionales de los afiliados y sus beneficiarios aplicando las mejores prácticas de regulación y supervisión a los entes del Sistema Dominicano de Pensiones.

Visión

Consolidar y perfeccionar el Sistema Previsional Dominicano para que otorgue a los afiliados y sus beneficiarios las mejores pensiones de Latinoamérica.

INSTITUCIONES PÚBLICAS DESCENTRALIZADAS Y AUTÓNOMAS NO FINANCIERAS

Cuenta Ahorro Inversión y Financiamiento

Valores RD$

5205 - SUPERINTENDENCIA DE PENSIONES

DETALLE	PRESUPUESTO
I. Ingresos Corrientes	**303,527,747**
Contribuciones a la seguridad social	300,000,000
Otros ingresos corrientes	3,527,747
II. Gastos Corrientes	**280,786,283**
Gastos de consumo	275,367,722
Transferencias corrientes otorgadas	4,868,561
Otros gastos corrientes	550,000
III. (I-II) Resultado Económico	**22,741,464**
IV. Ingresos de Capital	**0**
V. Gastos de Capital	**22,741,464**
Proyectos de Inversión	22,741,464
VI. (IV-V) Resultado de Capital	**-22,741,464**
VII. Total de Ingresos + Donaciones	**303,527,747**
VIII. Total de Gastos	**303,527,747**
IX. (VII-(VIII-Intereses)) Resultado Primario	**0**
X. (VII-VIII) Resultado Financiero	**0**
XI. Fuente Financieras	**0**
XII. Aplicaciones Financieras	**0**
XIII. (XI-XII) Financiamiento Neto	**0**

Fuente : Sistema de Información de la Gestión Financiera (SIGEF)

Instituciones de la seguridad social

Distribución Institucional por Estructura Programática y Fuente de Financiamiento

Valores RD$

PODER - CAPÍTULO - SUBCAPÍTULO - ESTRUCTURA PROGRAMÁTICA	FONDO GENERAL	DESTINO ESPECIFICO	FONDO PROPIOS	CRÉDITO INTERNO	CRÉDITO EXTERNO	DONACIONES EXTERNAS	TOTAL
5205-SUPERINTENDENCIA DE PENSIONES			**303,527,747**				**303,527,747**
01-SUPERINTENDENCIA DE PENSIONES			**303,527,747**				**303,527,747**
11-Supervisión y Fiscalización del Sistema de Pensiones			**298,659,186**				**298,659,186**
00-N/A.			**298,659,186**				**298,659,186**
00-N/A.			**298,659,186**				**298,659,186**
0001-Dirección y Coordinación Institucional			213,909,982				213,909,982
0002-Fiscalización de Las Inversiones de los Fondos de Pensiones			26,424,664				26,424,664
0003-Fiscalización de los Procesos Operativos			19,690,812				19,690,812
0004-Fiscalización de los Beneficios			16,184,311				16,184,311
0005-Estadísticas y Estudios Sobre el Sistema Dominicano de Pensiones			22,449,417				22,449,417
98-Administración de Contribuciones Especiales			**4,868,561**				**4,868,561**
00-N/A.			**4,868,561**				**4,868,561**
00-N/A.			**4,868,561**				**4,868,561**
0000-Administración de Contribuciones Especiales			4,868,561				4,868,561
TOTAL GENERAL			**303,527,747**				**303,527,747**

Fuente : Sistema de Información de la Gestión Financiera (SIGEF)

INSTITUCIONES PÚBLICAS DESCENTRALIZAS Y AUTÓNOMAS NO FINANCIERAS

Clasificación Objetal por Fuente de Financiamiento

Valores RD$

5205 - SUPERINTENDENCIA DE PENSIONES

		FUENTES INTERNAS	
	OBJETO - CUENTA	FONDOS PROPIOS	TOTAL
2.1	**REMUNERACIONES Y CONTRIBUCIONES**	**199,191,737**	**199,191,737**
2.1.1	REMUNERACIONES	116,022,576	116,022,576
2.1.2	SOBRESUELDOS	33,591,675	33,591,675
2.1.3	DIETAS Y GASTOS DE REPRESENTACIÓN	6,824,906	6,824,906
2.1.4	GRATIFICACIONES Y BONIFICACIONES	29,256,273	29,256,273
2.1.5	CONTRIBUCIONES A LA SEGURIDAD SOCIAL	13,496,307	13,496,307
2.2	**CONTRATACIÓN DE SERVICIOS**	**62,368,933**	**62,368,933**
2.2.1	SERVICIOS BÁSICOS	7,352,209	7,352,209
2.2.2	PUBLICIDAD, IMPRESIÓN Y ENCUADERNACIÓN	10,355,895	10,355,895
2.2.3	VIÁTICOS	4,151,708	4,151,708
2.2.4	TRANSPORTE Y ALMACENAJE	2,006,424	2,006,424
2.2.5	ALQUILERES Y RENTAS	958,995	958,995
2.2.6	SEGUROS	3,309,278	3,309,278
2.2.7	SERVICIOS DE CONSERVACIÓN, REPARACIONES MENORES E INSTALACIONES TEMPORALES	2,987,062	2,987,062
2.2.8	OTROS SERVICIOS NO INCLUIDOS EN CONCEPTOS ANTERIORES	31,247,362	31,247,362
2.3	**MATERIALES Y SUMINISTROS**	**14,357,052**	**14,357,052**
2.3.1	ALIMENTOS Y PRODUCTOS AGROFORESTALES	5,780,157	5,780,157
2.3.2	TEXTILES Y VESTUARIOS	127,344	127,344
2.3.3	PRODUCTOS DE PAPEL, CARTÓN E IMPRESOS	2,373,051	2,373,051
2.3.4	PRODUCTOS FARMACÉUTICOS	2,053	2,053
2.3.5	PRODUCTOS DE CUERO, CAUCHO Y PLÁSTICO	417,962	417,962
2.3.6	PRODUCTOS DE MINERALES, METÁLICOS Y NO METÁLICOS	34,654	34,654
2.3.7	COMBUSTIBLES, LUBRICANTES, PRODUCTOS QUÍMICOS Y CONEXOS	4,363,343	4,363,343
2.3.9	PRODUCTOS Y ÚTILES VARIOS	1,258,488	1,258,488
2.4	**TRANSFERENCIAS CORRIENTES**	**4,868,561**	**4,868,561**
2.4.1	TRANSFERENCIAS CORRIENTES AL SECTOR PRIVADO	4,067,960	4,067,960
2.4.7	TRANSFERENCIAS CORRIENTES AL SECTOR EXTERNO	800,601	800,601
2.6	**BIENES MUEBLES, INMUEBLES E INTANGIBLES**	**22,741,464**	**22,741,464**
2.6.1	MOBILIARIO Y EQUIPO	7,309,464	7,309,464
2.6.5	MAQUINARIA, OTROS EQUIPOS Y HERRAMIENTAS	500,000	500,000
2.6.6	EQUIPOS DE DEFENSA Y SEGURIDAD	2,432,000	2,432,000
2.6.8	BIENES INTANGIBLES	8,500,000	8,500,000
2.6.9	EDIFICIOS, ESTRUCTURAS, TIERRAS, TERRENOS Y OBJETOS DE VALOR	4,000,000	4,000,000
	TOTAL	**303,527,747**	**303,527,747**

Fuente : Sistema de Información de la Gestión Financiera (SIGEF)

5206

INSTITUCIÓN

SUPERINTENDENCIA DE SALUD Y RIESGO LABORAL

AÑO 2017

Superintendencia de Salud y Riesgos Laborales
- SISALRIL -

Organigrama Institucional

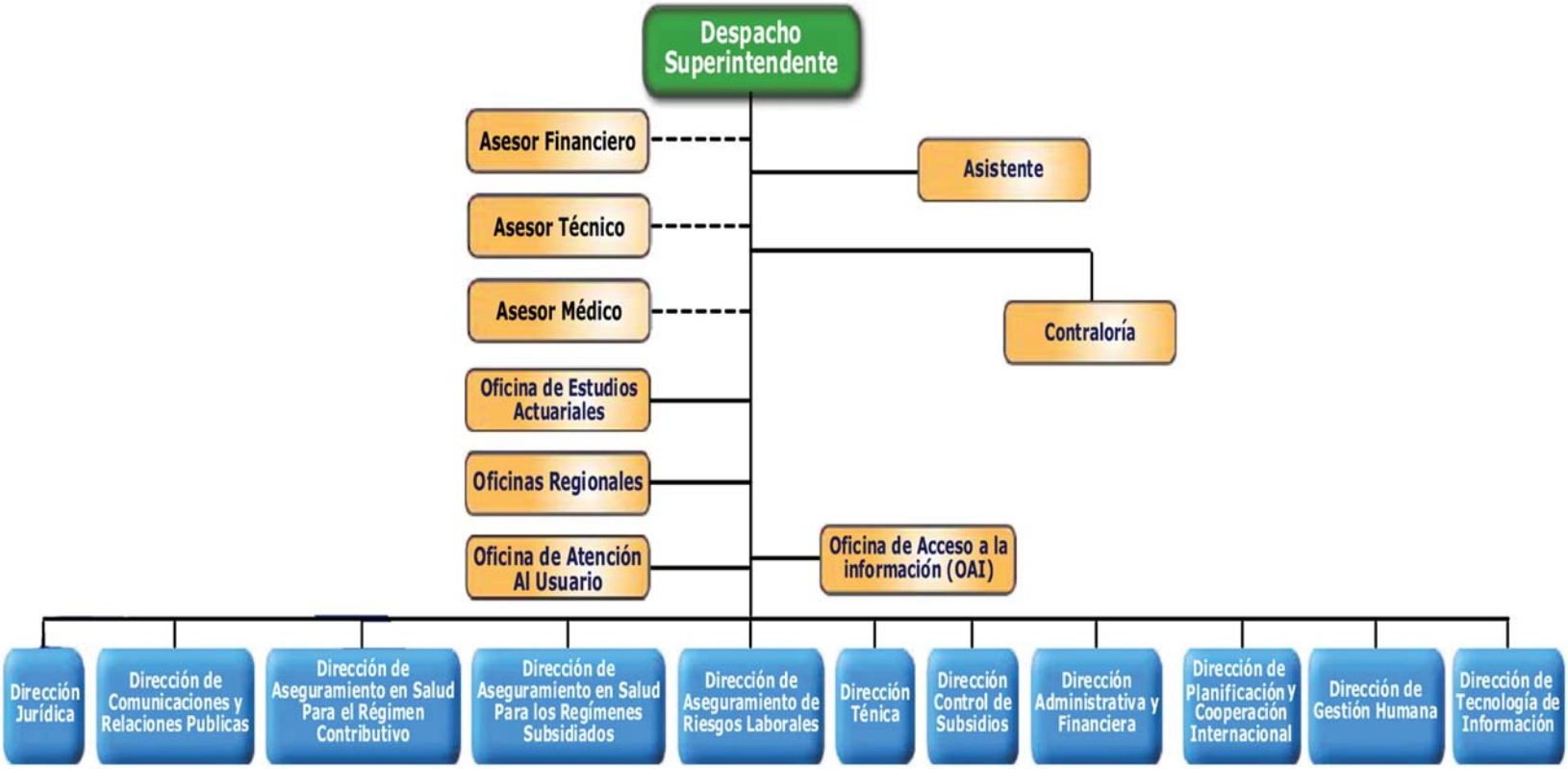

SUPERINTENDENCIA DE SALUD Y RIESGOS LABORALES

Misión

Garantizar el cumplimiento íntegro de los objetivos y principios sociales en materia de Salud y Riesgos Laborales, dictados por la Ley 87-01 y sus Normas Complementarias, para proteger los intereses de los afiliados.

Visión

Ser reconocida en el ámbito Nacional e Internacional como una institución modelo, por su efectiva vigilancia de las entidades vinculadas al Seguro Familiar de Salud y al Seguro de Riesgos Laborales, comprometido con la seguridad integral, necesidades y expectativas de la población, hacia la universalización de la Seguridad Social en Salud y Riesgos Laborales.

INSTITUCIONES PÚBLICAS DESCENTRALIZADAS Y AUTÓNOMAS NO FINANCIERAS

Cuenta Ahorro Inversión y Financiamiento

Valores RD$

5206 - SUPERINTENDENCIA DE SALUD Y RIESGO LABORAL

DETALLE	PRESUPUESTO
I. Ingresos Corrientes	**488,222,850**
Contribuciones a la seguridad social	488,222,850
II. Gastos Corrientes	**437,619,887**
Gastos de consumo	430,309,887
Transferencias corrientes otorgadas	6,960,000
Otros gastos corrientes	350,000
III. (I-II) Resultado Económico	**50,602,963**
IV. Ingresos de Capital	**0**
V. Gastos de Capital	**50,602,963**
Proyectos de Inversión	50,602,963
VI. (IV-V) Resultado de Capital	**-50,602,963**
VII. Total de Ingresos + Donaciones	**488,222,850**
VIII. Total de Gastos	**488,222,850**
IX. (VII-(VIII-Intereses)) Resultado Primario	**0**
X. (VII-VIII) Resultado Financiero	**0**
XI. Fuente Financieras	**0**
XII. Aplicaciones Financieras	**0**
XIII. (XI-XII) Financiamiento Neto	**0**

Fuente : Sistema de Información de la Gestión Financiera (SIGEF)

Instituciones de la seguridad social

Distribución Institucional por Estructura Programática y Fuente de Financiamiento

Valores RD$

PODER - CAPÍTULO - SUBCAPÍTULO - ESTRUCTURA PROGRAMÁTICA	FONDO GENERAL	DESTINO ESPECIFICO	FONDO PROPIOS	CRÉDITO INTERNO	CRÉDITO EXTERNO	DONACIONES EXTERNAS	TOTAL
5206-SUPERINTENDENCIA DE SALUD Y RIESGO LABORAL			**488,222,850**				**488,222,850**
01-SUPERINTENDENCIA DE SALUD Y RIESGO LABORAL			**488,222,850**				**488,222,850**
11-Supervision y Regulacion de los Servicios de Salud y Riesgos Laborales			**480,670,350**				**480,670,350**
00-N/A			**480,670,350**				**480,670,350**
00-N/A			**480,670,350**				**480,670,350**
0001-Coordinación Institucional, Administrativa y Financiera			120,167,588				120,167,588
0002-Supervisión y Monitoreo			120,167,589				120,167,589
0003-Supervisión de la Afiliación			120,167,589				120,167,589
0004-Supervisión de la Recaudación			120,167,584				120,167,584
98-Administración de las Contribuciones Especiales			**7,552,500**				**7,552,500**
00-N/A.			**7,552,500**				**7,552,500**
00-N/A.			**7,552,500**				**7,552,500**
0000-Administración de Contribuciones Especiales			7,552,500				7,552,500
TOTAL GENERAL			**488,222,850**				**488,222,850**

Fuente : Sistema de Información de la Gestión Financiera (SIGEF)

INSTITUCIONES PÚBLICAS DESCENTRALIZAS Y AUTÓNOMAS NO FINANCIERAS

Clasificación Objetal por Fuente de Financiamiento

Valores RD$

5206 - SUPERINTENDENCIA DE SALUD Y RIESGO LABORAL

		FUENTES INTERNAS	
	OBJETO - CUENTA	FONDOS PROPIOS	TOTAL
2.1	**REMUNERACIONES Y CONTRIBUCIONES**	**316,547,863**	**316,547,863**
2.1.1	REMUNERACIONES	199,208,667	199,208,667
2.1.2	SOBRESUELDOS	36,950,000	36,950,000
2.1.4	GRATIFICACIONES Y BONIFICACIONES	58,058,000	58,058,000
2.1.5	CONTRIBUCIONES A LA SEGURIDAD SOCIAL	22,331,196	22,331,196
2.2	**CONTRATACIÓN DE SERVICIOS**	**88,802,824**	**88,802,824**
2.2.1	SERVICIOS BÁSICOS	16,860,000	16,860,000
2.2.2	PUBLICIDAD, IMPRESIÓN Y ENCUADERNACIÓN	9,570,000	9,570,000
2.2.3	VIÁTICOS	3,500,000	3,500,000
2.2.4	TRANSPORTE Y ALMACENAJE	2,025,000	2,025,000
2.2.5	ALQUILERES Y RENTAS	5,402,824	5,402,824
2.2.6	SEGUROS	5,660,000	5,660,000
2.2.7	SERVICIOS DE CONSERVACIÓN, REPARACIONES MENORES E INSTALACIONES TEMPORALES	14,340,000	14,340,000
2.2.8	OTROS SERVICIOS NO INCLUIDOS EN CONCEPTOS ANTERIORES	31,445,000	31,445,000
2.3	**MATERIALES Y SUMINISTROS**	**25,309,200**	**25,309,200**
2.3.1	ALIMENTOS Y PRODUCTOS AGROFORESTALES	7,500,000	7,500,000
2.3.2	TEXTILES Y VESTUARIOS	520,000	520,000
2.3.3	PRODUCTOS DE PAPEL, CARTÓN E IMPRESOS	2,659,200	2,659,200
2.3.4	PRODUCTOS FARMACÉUTICOS	90,000	90,000
2.3.5	PRODUCTOS DE CUERO, CAUCHO Y PLÁSTICO	420,000	420,000
2.3.6	PRODUCTOS DE MINERALES, METÁLICOS Y NO METÁLICOS	60,000	60,000
2.3.7	COMBUSTIBLES, LUBRICANTES, PRODUCTOS QUÍMICOS Y CONEXOS	9,810,000	9,810,000
2.3.9	PRODUCTOS Y ÚTILES VARIOS	4,250,000	4,250,000
2.4	**TRANSFERENCIAS CORRIENTES**	**6,960,000**	**6,960,000**
2.4.1	TRANSFERENCIAS CORRIENTES AL SECTOR PRIVADO	6,960,000	6,960,000
2.5	**TRANSFERENCIAS DE CAPITAL**	**592,500**	**592,500**
2.5.6	TRANSFERENCIAS DE CAPITAL AL SECTOR EXTERNO	592,500	592,500
2.6	**BIENES MUEBLES, INMUEBLES E INTANGIBLES**	**36,010,463**	**36,010,463**
2.6.1	MOBILIARIO Y EQUIPO	15,000,000	15,000,000
2.6.4	VEHÍCULOS Y EQUIPO DE TRANSPORTE, TRACCIÓN Y ELEVACIÓN	5,000,000	5,000,000
2.6.5	MAQUINARIA, OTROS EQUIPOS Y HERRAMIENTAS	11,460,468	11,460,468
2.6.8	BIENES INTANGIBLES	4,549,995	4,549,995
2.7	**OBRAS**	**14,000,000**	**14,000,000**
2.7.1	OBRAS EN EDIFICACIONES	14,000,000	14,000,000
	TOTAL	**488,222,850**	**488,222,850**

Fuente : Sistema de Información de la Gestión Financiera (SIGEF)

5207

INSTITUCIÓN

CONSEJO NACIONAL DE SEGURIDAD SOCIAL

AÑO 2017

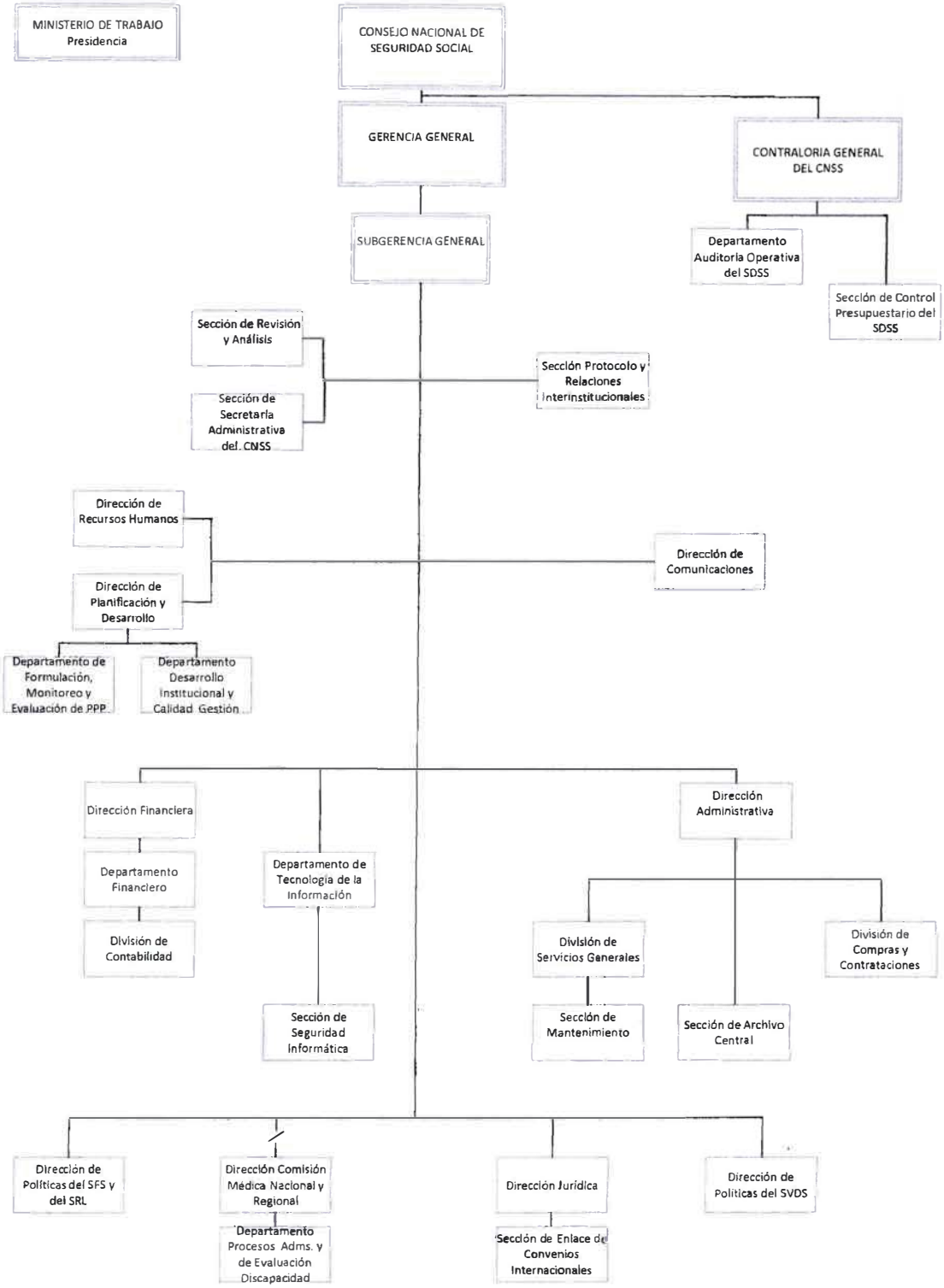

Aprobado Resolución del CNSS No. 344-02 d/f 18/06/2014

CONSEJO NACIONAL DE SEGURIDAD SOCIAL

Misión

Brindar protección social suficiente, oportuna y universal a la población.

Visión

Ser reconocido como un Consejo funcional, integral y articulado que opere con eficiencia, sentido de pertenencia y autoridad.

INSTITUCIONES PÚBLICAS DESCENTRALIZADAS Y AUTÓNOMAS NO FINANCIERAS

Cuenta Ahorro Inversión y Financiamiento

Valores RD$

5207 - CONSEJO NACIONAL DE SEGURIDAD SOCIAL

DETALLE	PRESUPUESTO
I. Ingresos Corrientes	**9,742,363,152**
Ventas de bienes y servicios	1,000,000
Transferencias y donaciones corrientes recibidas	9,731,363,152
Otros ingresos corrientes	10,000,000
II. Gastos Corrientes	**9,732,762,684**
Gastos de consumo	540,199,532
Transferencias corrientes otorgadas	9,192,363,152
Otros gastos corrientes	200,000
III. (I-II) Resultado Económico	**9,600,468**
IV. Ingresos de Capital	**11,820,000**
V. Gastos de Capital	**21,420,468**
Proyectos de Inversión	21,420,468
VI. (IV-V) Resultado de Capital	**-9,600,468**
VII. Total de Ingresos + Donaciones	**9,754,183,152**
VIII. Total de Gastos	**9,754,183,152**
IX. (VII-(VIII-Intereses)) Resultado Primario	**0**
X. (VII-VIII) Resultado Financiero	**0**
XI. Fuente Financieras	**0**
XII. Aplicaciones Financieras	**0**
XIII. (XI-XII) Financiamiento Neto	**0**

Fuente : Sistema de Información de la Gestión Financiera (SIGEF)

Instituciones de la seguridad social

Distribución Institucional por Estructura Programática y Fuente de Financiamiento

Valores RD$

PODER - CAPÍTULO - SUBCAPÍTULO - ESTRUCTURA PROGRAMÁTICA	FONDO GENERAL	DESTINO ESPECIFICO	FONDO PROPIOS	CRÉDITO INTERNO	CRÉDITO EXTERNO	DONACIONES EXTERNAS	TOTAL
5207-CONSEJO NACIONAL DE SEGURIDAD SOCIAL	**9,731,363,152**		**22,820,000**				**9,754,183,152**
01-CONSEJO NACIONAL DE LA SEGURIDAD SOCIAL -CNSS-	**9,731,363,152**		**22,820,000**				**9,754,183,152**
01-Actividades Centrales	**139,675,216**		**11,000,000**				**150,675,216**
00-N/A	**139,675,216**		**11,000,000**				**150,675,216**
00-N/A	**139,675,216**		**11,000,000**				**150,675,216**
0001-Dirección y Administración	82,937,127						82,937,127
0002-Planificación y Estudios Técnicos	56,738,089		11,000,000				67,738,089
11-Administración, Recaudo y Distribución del Flujo de Fondo	**219,107,447**		**11,820,000**				**230,927,447**
00-N/A	**219,107,447**		**11,820,000**				**230,927,447**
00-N/A	**219,107,447**		**11,820,000**				**230,927,447**
0001-Dirección y Administración	116,673,812		11,820,000				128,493,812
0002-Empadronamiento y Registro	21,073,966						21,073,966
0003-Facturación, Recaudación, Distribución y Pagos de Fondos	47,383,298						47,383,298
0004-Auditoría A Empleadores y Unidades Receptoras de Recursos	33,976,371						33,976,371
12-Promoción del Sistema y Defensa de los Afiliados	**180,217,337**						**180,217,337**
00-N/A	**180,217,337**						**180,217,337**
00-N/A	**180,217,337**						**180,217,337**
0001-Dirección y Coordinación	102,925,404						102,925,404
0002-Planificación y Estudios Técnicos	8,424,888						8,424,888
0003-Orientación y Defensoría	41,564,736						41,564,736
0004-Promoción del Sistema	27,302,309						27,302,309
98-Administración de Contribuciones Especiales	**1,000,000**						**1,000,000**
00-N/A	**1,000,000**						**1,000,000**
00-N/A	**1,000,000**						**1,000,000**
0000-N/A	1,000,000						1,000,000
99-Administración de Transferencias y Activos Financieros	**9,191,363,152**						**9,191,363,152**
00-N/A	**9,191,363,152**						**9,191,363,152**
00-N/A	**9,191,363,152**						**9,191,363,152**
0000-N/A	9,191,363,152						9,191,363,152
TOTAL GENERAL	**9,731,363,152**		**22,820,000**				**9,754,183,152**

Fuente : Sistema de Información de la Gestión Financiera (SIGEF)

INSTITUCIONES PÚBLICAS DESCENTRALIZAS Y AUTÓNOMAS NO FINANCIERAS

Clasificación Objetal por Fuente de Financiamiento

Valores RD$

5207 - CONSEJO NACIONAL DE SEGURIDAD SOCIAL

		FUENTES INTERNAS		
	OBJETO - CUENTA	FONDO GENERAL	FONDOS PROPIOS	TOTAL
2.1	**REMUNERACIONES Y CONTRIBUCIONES**	**383,958,059**		**383,958,059**
2.1.1	REMUNERACIONES	285,113,825		285,113,825
2.1.2	SOBRESUELDOS	54,651,601		54,651,601
2.1.3	DIETAS Y GASTOS DE REPRESENTACIÓN	7,497,840		7,497,840
2.1.4	GRATIFICACIONES Y BONIFICACIONES	190,000		190,000
2.1.5	CONTRIBUCIONES A LA SEGURIDAD SOCIAL	36,504,793		36,504,793
2.2	**CONTRATACIÓN DE SERVICIOS**	**114,967,319**	**14,797,000**	**129,764,319**
2.2.1	SERVICIOS BÁSICOS	38,413,660		38,413,660
2.2.2	PUBLICIDAD, IMPRESIÓN Y ENCUADERNACIÓN	15,764,977		15,764,977
2.2.3	VIÁTICOS	1,964,000		1,964,000
2.2.4	TRANSPORTE Y ALMACENAJE	1,336,150		1,336,150
2.2.5	ALQUILERES Y RENTAS	30,071,485		30,071,485
2.2.6	SEGUROS	4,366,439		4,366,439
2.2.7	SERVICIOS DE CONSERVACIÓN, REPARACIONES MENORES E INSTALACIONES TEMPORALES	13,174,564		13,174,564
2.2.8	OTROS SERVICIOS NO INCLUIDOS EN CONCEPTOS ANTERIORES	9,876,044	14,797,000	24,673,044
2.3	**MATERIALES Y SUMINISTROS**	**24,977,154**	**1,700,000**	**26,677,154**
2.3.1	ALIMENTOS Y PRODUCTOS AGROFORESTALES	6,910,000		6,910,000
2.3.2	TEXTILES Y VESTUARIOS	1,305,000	1,700,000	3,005,000
2.3.3	PRODUCTOS DE PAPEL, CARTÓN E IMPRESOS	2,707,902		2,707,902
2.3.4	PRODUCTOS FARMACÉUTICOS	105,000		105,000
2.3.5	PRODUCTOS DE CUERO, CAUCHO Y PLÁSTICO	450,000		450,000
2.3.6	PRODUCTOS DE MINERALES, METÁLICOS Y NO METÁLICOS	65,000		65,000
2.3.7	COMBUSTIBLES, LUBRICANTES, PRODUCTOS QUÍMICOS Y CONEXOS	9,475,000		9,475,000
2.3.9	PRODUCTOS Y ÚTILES VARIOS	3,959,252		3,959,252
2.4	**TRANSFERENCIAS CORRIENTES**	**9,192,363,152**		**9,192,363,152**
2.4.2	TRANSFERENCIAS CORRIENTES AL GOBIERNO GENERAL NACIONAL	9,191,363,152		9,191,363,152
2.4.7	TRANSFERENCIAS CORRIENTES AL SECTOR EXTERNO	1,000,000		1,000,000
2.6	**BIENES MUEBLES, INMUEBLES E INTANGIBLES**	**15,097,468**	**6,323,000**	**21,420,468**
2.6.1	MOBILIARIO Y EQUIPO	5,800,000	4,678,000	10,478,000
2.6.4	VEHÍCULOS Y EQUIPO DE TRANSPORTE, TRACCIÓN Y ELEVACIÓN		1,645,000	1,645,000
2.6.5	MAQUINARIA, OTROS EQUIPOS Y HERRAMIENTAS	120,000		120,000
2.6.8	BIENES INTANGIBLES	9,177,468		9,177,468
	TOTAL	**9,731,363,152**	**22,820,000**	**9,754,183,152**

Fuente : Sistema de Información de la Gestión Financiera (SIGEF)

5208

INSTITUCIÓN

SEGURO NACIONAL DE SALUD

AÑO 2017

Seguro Nacional de Salud

ORGANIGRAMA ESTRUCTURAL
SEPTIEMBRE - 2011

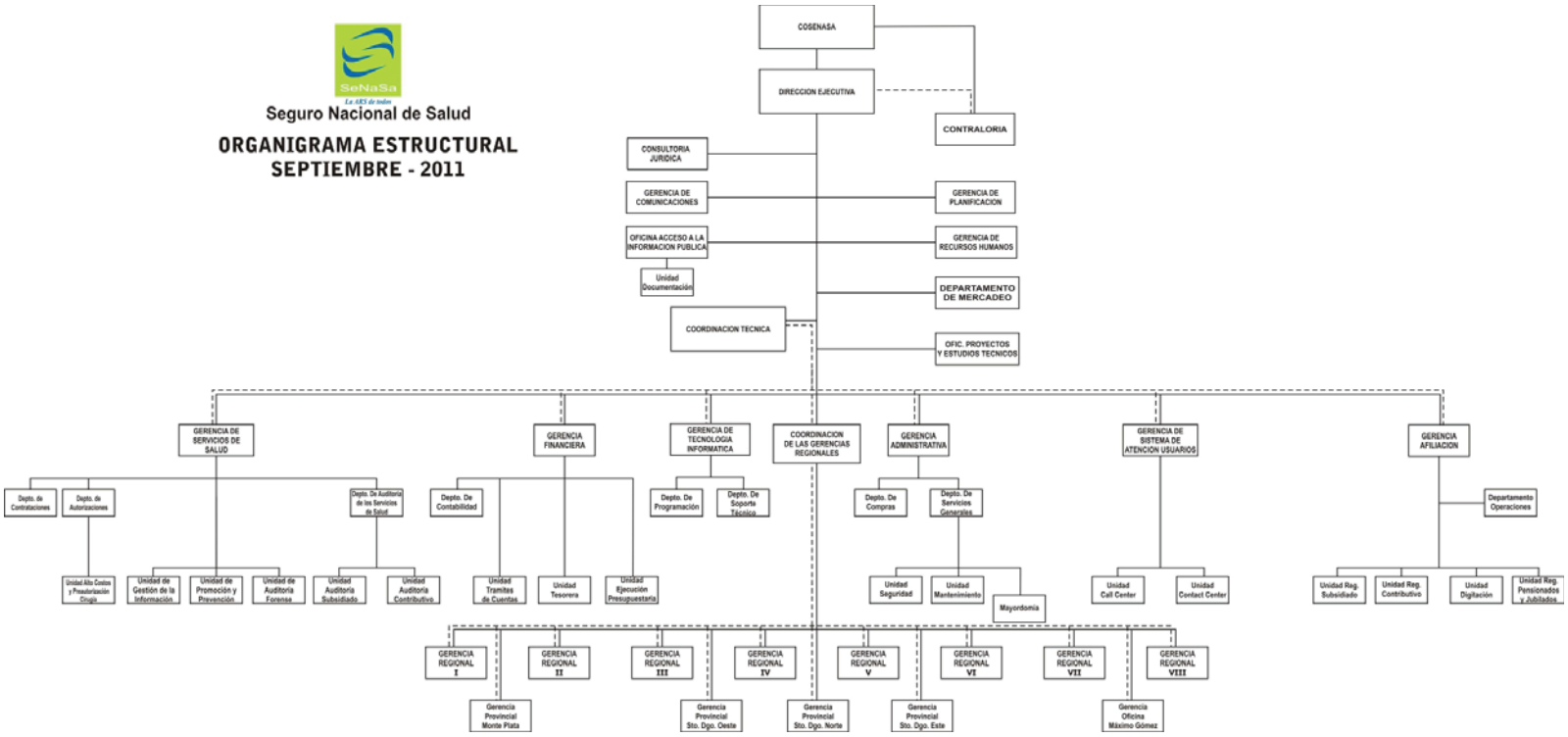

SEGURO NACIONAL DE SALUD

Misión

Somos la institución responsable del aseguramiento social en salud, garantizando servicios de calidad, con trato humano.

Visión

Ser reconocida por la población dominicana como la mejor Administradora de Riesgos de Salud, con altos estándares de calidad, transparencia e innovación en su gestión garantizando la sostenibilidad institucional.

INSTITUCIONES PÚBLICAS DESCENTRALIZADAS Y AUTÓNOMAS NO FINANCIERAS

Cuenta Ahorro Inversión y Financiamiento

Valores RD$

5208 - SEGURO NACIONAL DE SALUD

DETALLE	PRESUPUESTO
I. Ingresos Corrientes	**16,430,984,730**
Ventas de bienes y servicios	7,443,985,206
Rentas de la propiedad	96,467,524
Transferencias y donaciones corrientes recibidas	8,890,532,000
II. Gastos Corrientes	**16,070,959,967**
Gastos de consumo	16,064,355,971
Transferencias corrientes otorgadas	6,603,996
III. (I-II) Resultado Económico	**360,024,763**
IV. Ingresos de Capital	**0**
V. Gastos de Capital	**243,024,763**
Proyectos de Inversión	243,024,763
VI. (IV-V) Resultado de Capital	**-243,024,763**
VII. Total de Ingresos + Donaciones	**16,430,984,730**
VIII. Total de Gastos	**16,313,984,730**
IX. (VII-(VIII-Intereses)) Resultado Primario	**117,000,000**
X. (VII-VIII) Resultado Financiero	**117,000,000**
XI. Fuente Financieras	**0**
XII. Aplicaciones Financieras	**117,000,000**
Disminución de Cuentas por Pagar	20,000,000
Activos Financieros	97,000,000
XIII. (XI-XII) Financiamiento Neto	**-117,000,000**

Fuente : Sistema de Información de la Gestión Financiera (SIGEF)

Instituciones de la seguridad social

Distribución Institucional por Estructura Programática y Fuente de Financiamiento

Valores RD$

PODER - CAPÍTULO - SUBCAPÍTULO - ESTRUCTURA PROGRAMÁTICA	FONDO GENERAL	DESTINO ESPECIFICO	FONDO PROPIOS	CRÉDITO INTERNO	CRÉDITO EXTERNO	DONACIONES EXTERNAS	TOTAL
5208-SEGURO NACIONAL DE SALUD	**8,890,532,000**		**7,540,452,730**				**16,430,984,730**
01-SEGURO NACIONAL DE SALUD	**8,890,532,000**		**7,540,452,730**				**16,430,984,730**
01-Actividades Centrales			**881,208,048**				**881,208,048**
00-N/A			**881,208,048**				**881,208,048**
00-N/A			**881,208,048**				**881,208,048**
0001-Definición de Políticas Institucionales			443,550				443,550
0002-Dirección y Coordinación			74,686,148				74,686,148
0003-Servicio de Comunicación			69,989,403				69,989,403
0004-Servicios de los Recursos Humanos			46,215,941				46,215,941
0005-Servicios de Planificación Institucional			59,229,296				59,229,296
0006-Servicios Tecnológicos			119,862,434				119,862,434
0007-Servicios Administrativos			373,717,151				373,717,151
0008-Servicios Financieros			137,064,125				137,064,125
11-Gestión de Atención al Usuario, de Afiliación y Salud	**8,890,532,000**		**6,535,640,686**				**15,426,172,686**
00-N/A			**266,141,801**				**266,141,801**
00-N/A			**266,141,801**				**266,141,801**
0001-Coordinación de Las Regionales			266,141,801				266,141,801
01-Gestión de atención al usuario			**87,419,960**				**87,419,960**
00-N/A			**87,419,960**				**87,419,960**
0001-Dirección y Coordinación			6,204,372				6,204,372
0002-Servicio de Atención al Usuario			81,215,588				81,215,588
02-Gestión de afiliación a regímenes y otros planes	**400,964,852**		**168,344,748**				**569,309,600**
00-N/A	**400,964,852**		**168,344,748**				**569,309,600**
0001-Dirección y Coordinación			80,268,306				80,268,306
0002-Servicios de Afiliación y Carnetizacion Regimen Subsidiado	361,831,771		82,071,968				443,903,739
0003-Servicios de Afiliación y Carnetizacion Regimen Contributivo	36,383,081						36,383,081
0004-Servicios de Afiliación y Carnetizacion Otros Planes de Salud	2,750,000		6,004,474				8,754,474
03-Gestión de servicios de salud	**8,489,567,148**		**6,013,734,177**				**14,503,301,325**
00-N/A	**8,489,567,148**		**6,013,734,177**				**14,503,301,325**
0001-Dirección y Coordinación	225,791,603						225,791,603
0002-Servicios de Contrataciones de Prestadores	8,260,243,296		6,013,734,177				14,273,977,473
0003-Servicios de De Auditoria de Servicios de la Salud Privada y Mixta	1,264,412						1,264,412
0004-Autorización de Servicios de Salud	2,267,837						2,267,837
96-Deuda Publica y Otras Operaciones Financieras			**20,000,000**				**20,000,000**
00-N/A			**20,000,000**				**20,000,000**
00-N/A			**20,000,000**				**20,000,000**
0001-N/A			20,000,000				20,000,000
98-Administración de Contribuciones Especiales			**6,603,996**				**6,603,996**
00-N/A			**6,603,996**				**6,603,996**
00-N/A			**6,603,996**				**6,603,996**
0001-N/A			6,603,996				6,603,996
99-Administración de Transferencias y Activos Financieros			**97,000,000**				**97,000,000**
00-N/A			**97,000,000**				**97,000,000**
00-N/A			**97,000,000**				**97,000,000**
0000-N/A			97,000,000				97,000,000
TOTAL GENERAL	**8,890,532,000**		**7,540,452,730**				**16,430,984,730**

Fuente : Sistema de Información de la Gestión Financiera (SIGEF)

INSTITUCIONES PÚBLICAS DESCENTRALIZAS Y AUTÓNOMAS NO FINANCIERAS

Clasificación Objetal por Fuente de Financiamiento

Valores RD$

5208 - SEGURO NACIONAL DE SALUD

		FUENTES INTERNAS		
	OBJETO - CUENTA	FONDO GENERAL	FONDOS PROPIOS	TOTAL
2.1	**REMUNERACIONES Y CONTRIBUCIONES**	**236,895,022**	**691,020,926**	**927,915,948**
2.1.1	REMUNERACIONES	157,120,039	419,229,833	576,349,872
2.1.2	SOBRESUELDOS	52,593,681	176,809,322	229,403,003
2.1.3	DIETAS Y GASTOS DE REPRESENTACIÓN	111,168	1,708,527	1,819,695
2.1.4	GRATIFICACIONES Y BONIFICACIONES	8,787,955	40,224,829	49,012,784
2.1.5	CONTRIBUCIONES A LA SEGURIDAD SOCIAL	18,282,179	53,048,415	71,330,594
2.2	**CONTRATACIÓN DE SERVICIOS**	**8,642,934,543**	**6,412,712,972**	**15,055,647,515**
2.2.1	SERVICIOS BÁSICOS	208,871	67,881,143	68,090,014
2.2.2	PUBLICIDAD, IMPRESIÓN Y ENCUADERNACIÓN	5,739,939	60,257,003	65,996,942
2.2.3	VIÁTICOS	911,171	6,353,548	7,264,719
2.2.4	TRANSPORTE Y ALMACENAJE	41,002	797,103	838,105
2.2.5	ALQUILERES Y RENTAS	540,854	38,195,431	38,736,285
2.2.6	SEGUROS		8,239,872	8,239,872
2.2.7	SERVICIOS DE CONSERVACIÓN, REPARACIONES MENORES E INSTALACIONES TEMPORALES	851,711	24,819,141	25,670,852
2.2.8	OTROS SERVICIOS NO INCLUIDOS EN CONCEPTOS ANTERIORES	8,634,640,995	6,206,169,731	14,840,810,726
2.3	**MATERIALES Y SUMINISTROS**	**7,961,718**	**72,830,790**	**80,792,508**
2.3.1	ALIMENTOS Y PRODUCTOS AGROFORESTALES	1,218,151	7,345,742	8,563,893
2.3.2	TEXTILES Y VESTUARIOS	748,563	1,731,224	2,479,787
2.3.3	PRODUCTOS DE PAPEL, CARTÓN E IMPRESOS	2,185,883	16,334,026	18,519,909
2.3.4	PRODUCTOS FARMACÉUTICOS		261,047	261,047
2.3.5	PRODUCTOS DE CUERO, CAUCHO Y PLÁSTICO	1,000,000	6,555,862	7,555,862
2.3.6	PRODUCTOS DE MINERALES, METÁLICOS Y NO METÁLICOS	8,527	548,777	557,304
2.3.7	COMBUSTIBLES, LUBRICANTES, PRODUCTOS QUÍMICOS Y CONEXOS	3,240	18,546,455	18,549,695
2.3.9	PRODUCTOS Y ÚTILES VARIOS	2,797,354	21,507,657	24,305,011
2.4	**TRANSFERENCIAS CORRIENTES**		**6,603,996**	**6,603,996**
2.4.1	TRANSFERENCIAS CORRIENTES AL SECTOR PRIVADO		6,414,026	6,414,026
2.4.7	TRANSFERENCIAS CORRIENTES AL SECTOR EXTERNO		189,970	189,970
2.6	**BIENES MUEBLES, INMUEBLES E INTANGIBLES**	**2,297,703**	**231,984,046**	**234,281,749**
2.6.1	MOBILIARIO Y EQUIPO	1,857,666	49,412,007	51,269,673
2.6.2	MOBILIARIO Y EQUIPO EDUCACIONAL Y RECREATIVO	291,435	1,962,485	2,253,920
2.6.3	EQUIPO E INSTRUMENTAL, CIENTÍFICO Y LABORATORIO		311,463	311,463
2.6.4	VEHÍCULOS Y EQUIPO DE TRANSPORTE, TRACCIÓN Y ELEVACIÓN		5,770,252	5,770,252
2.6.5	MAQUINARIA, OTROS EQUIPOS Y HERRAMIENTAS	87,077	32,823,758	32,910,835
2.6.6	EQUIPOS DE DEFENSA Y SEGURIDAD		8,422,316	8,422,316
2.6.8	BIENES INTANGIBLES	61,525	12,494,554	12,556,079
2.6.9	EDIFICIOS, ESTRUCTURAS, TIERRAS, TERRENOS Y OBJETOS DE VALOR		120,787,211	120,787,211
2.7	**OBRAS**	**443,014**	**8,300,000**	**8,743,014**
2.7.1	OBRAS EN EDIFICACIONES	443,014	8,300,000	8,743,014
4.1	**Incremento de activos financieros**		**97,000,000**	**97,000,000**
4.1.1	Incremento de activos financieros corrientes		97,000,000	97,000,000
4.2	**Disminución de pasivos**		**20,000,000**	**20,000,000**
4.2.1	Disminución de pasivos corrientes		20,000,000	20,000,000
	TOTAL	**8,890,532,000**	**7,540,452,730**	**16,430,984,730**

Fuente : Sistema de Información de la Gestión Financiera (SIGEF)