República Dominicana

Ministerio de Hacienda

Dirección General de Presupuesto

DIGEPRES

PROYECTO DE LEY
DE PRESUPUESTO GENERAL DEL ESTADO

2019

TOMO II

Instituciones Descentralizadas y Autónomas no Financieras e Instituciones Públicas de la Seguridad Social

República Dominicana

Ministerio de Hacienda

Dirección General de Presupuesto

DIGEPRES

PROYECTO DE LEY DE PRESUPUESTO GENERAL DEL ESTADO

Tomo II

Instituciones Descentralizadas y Autónomas no Financieras e Instituciones Públicas de la Seguridad Social

2019

CONTENIDO

CONTENIDO

INSTITUCIONES DESCENTRALIZADAS Y AUTÓNOMAS NO FINANCIERAS

Presupuesto de Ingresos y Gastos de las Instituciones Descentralizadas y Autónomas no Financieras

5102 - CENTRO DE EXPORTACIONES E INVERSIONES DE LA REPÚBLICA DOMINICANA 15

5103 - CONSEJO NACIONAL DE POBLACIÓN Y FAMILIA 22

5104 - COMISIÓN ADMINISTRATIVA AEROPORTUARIA 30

5108 - CRUZ ROJA DOMINICANA 38

5109 - DEFENSA CIVIL 47

5111 - INSTITUTO AGRARIO DOMINICANO 54

5112 - INSTITUTO AZUCARERO DOMINICANO 62

5114 - INSTITUTO PARA EL DESARROLLO DEL NOROESTE 70

5118 - INSTITUTO NACIONAL DE RECURSOS HIDRAÚLICOS (INDRHI) 78

5119 - INSTITUTO PARA EL DESARROLLO DEL SUROESTE 86

5120 - JARDÍN BOTÁNICO 94

5121 - LIGA MUNICIPAL DOMINICANA 102

5126 - SUPERINTENDENCIA DE BANCOS 110

5127 - SUPERINTENDENCIA DE SEGUROS 110

5128 - UNIVERSIDAD AUTÓNOMA DE SANTO DOMINGO 118

5130 - PARQUE ZOOLÓGICO NACIONAL 127

5131 - INSTITUTO DOMINICANO DE LAS TELECOMUNICACIONES 134

5132 - INSTITUTO DOMINICANO DE INVESTIGACIONES AGROPECUARIAS Y FORESTALES 142

5133 - MUSEO DE HISTORIA NATURAL 150

5134 - ACUARIO NACIONAL 158

5135 - OFICINA NACIONAL DE PROPIEDAD INDUSTRIAL 166

5136 - CONSEJO DOMINICANO DEL CAFÉ 174

5137 - INSTITUTO DUARTIANO 182

5138 - COMISIÓN NACIONAL DE ENERGÍA 190

5139 - SUPERINTENDENCIA DE ELECTRICIDAD 198

5140 - INSTITUTO NACIONAL DEL TABACO 206

5142 - FONDO PATRIMONIAL DE LAS EMPRESAS REFORMADAS 214

5143 - INSTITUTO DE DESARROLLO Y CRÉDITO COOPERATIVO 222
5144 - FONDO ESPECIAL PARA EL DESARROLLO AGROPECUARIO 230
5145 - SUPERINTENDENCIA DE VALORES 238
5147 - INSTITUTO NACIONAL DE LA UVA 238
5150 - CONSEJO NACIONAL DE ZONAS FRANCAS 246
5151 - CONSEJO NACIONAL PARA LA NIÑEZ Y LA ADOLESCENCIA 254
5152 - CONSEJO NACIONAL DE ESTANCIAS INFANTILES 262
5154 - INSTITUTO DE INNOVACIÓN EN BIOTECNOLOGÍA E INDUSTRIA (IIBI) 270
5155 - INSTITUTO DE FORMACIÓN TÉCNICO PROFESIONAL (INFOTEP) 278
5157 - CORPORACIÓN DOMINICANA DE EMPRESAS ESTATALES (CORDE) 287
5158 - DIRECCIÓN GENERAL DE ADUANAS 294
5159 - DIRECCIÓN GENERAL DE IMPUESTOS INTERNOS 302
5161 - INSTITUTO DE PROTECCIÓN DE LOS DERECHOS AL CONSUMIDOR 310
5162 - INSTITUTO DOMINICANO DE AVIACIÓN CIVIL 318
5163 - CONSEJO DOMINICANO DE PESCA Y ACUICULTURA 326
5164 - CONSEJO NACIONAL PARA LAS COMUNIDADES DOMINICANAS EN EL EXTERIOR (CONDEX) 334
5165 - COMISIÓN REGULADORA DE PRÁCTICAS DESLEALES 341
5166 - COMISION NACIONAL DE DEFENSA DE LA COMPETENCIA 348
5167 - OFICINA NACIONAL DE DEFENSA PÚBLICA 356
5168 - ARCHIVO GENERAL DE LA NACIÓN 364
5169 - DIRECCIÓN GENERAL DE CINE (DGCINE) 372
5171 - INSTITUTO DOMINICANO PARA LA CALIDAD (INDOCAL) 379
5172 - ORGANISMO DOMINICANO DE ACREDITACIÓN (ODAC) 386
5174 - MERCADOS DOMINICANOS DE ABASTO AGROPECUARIO 394
5175 - CONSEJO NACIONAL DE COMPETITIVIDAD 402
5176 - CONSEJO NACIONAL DE DISCAPACIDAD (CONADIS) 410
5177 - CONSEJO NACIONAL DE INVESTIGACIONES AGROPECUARIAS Y FORESTALES (CONIAF) 418
5178 -FONDO NACIONAL PARA EL MEDIO AMBIENTE Y RECURSOS NATURALES 426
5179 - SERVICIO GEOLÓGICO NACIONAL 434
5180 - DIRECCIÓN CENTRAL DEL SERVICIO NACIONAL DE SALUD 442
5181 - INSTITUTO GEOGRÁFICO NACIONAL JOSÉ JOAQUÍN HUNGRÍA MORELL 454
5182 - INSTITUTO NACIONAL DE TRANSITO Y TRANSPORTE TERRESTRE 461
5183 - UNIDAD DE ANÁLISIS FINANCIERO (UAF) 468

INSTITUCIONES PÚBLICAS DE LA SEGURIDAD SOCIAL

Presupuesto de Ingresos y Gastos de las Instituciones Públicas de la Seguridad Social

5201 - INSTITUTO DOMINICANO DE SEGUROS SOCIALES 479

5202 - INSTITUTO DE AUXILIOS Y VIVIENDAS 486

5205 - SUPERINTENDENCIA DE PENSIONES 494

5206 - SUPERINTENDENCIA DE SALUD Y RIESGO LABORAL 502

5207 - CONSEJO NACIONAL DE SEGURIDAD SOCIAL 510

5208 - SEGURO NACIONAL DE SALUD 518

5218 - CAJA DE PENSIONES Y JUBILACIONES PARA CHOFERES 526

PRESUPUESTO DE INGRESOS Y GASTOS DE LAS INSTITUCIONES DESCENTRALIZADAS Y AUTÓNOMAS NO FINANCIERAS

2019

INSTITUCIONES PÚBLICAS DESCENTRALIZADAS Y AUTÓNOMAS NO FINANCIERAS

Cuenta Ahorro Inversión y Financiamiento
Presupuesto 2019
Valores RD$

DETALLE	PROYECTO
I. Ingresos Corrientes	**96,175,563,232**
Impuestos	1,565,145,291
Impuestos sobre los bienes y servicios	1,459,145,291
Impuestos sobre el comercio y las transacciones internacionales/comercio exterior	104,000,000
Impuestos diversos	2,000,000
Ventas de bienes y servicios	20,908,730,997
Ventas de establecimientos no de mercado	16,424,206,776
Derechos administrativos	4,484,524,221
Rentas de la propiedad	1,661,289,971
Intereses	142,425,409
Rentas de la propiedad distinta de intereses	1,540,842,305
Transferencias y donaciones corrientes recibidas	68,481,569,896
Transferencias del sector público	68,481,569,896
Multas y sanciones pecuniarias	3,000,000
Otros ingresos corrientes	3,555,827,077
Miscelaneos	3,555,827,077
II. Gastos corrientes	**86,319,577,763**
Gastos de consumo	83,146,911,132
Remuneraciones	62,829,154,181
Bienes y servicios	20,034,841,941
Impuestos sobre los productos, la producción y las importaciones de las empresas	282,915,010
Prestaciones de la seguridad social	1,483,466,959
Pensiones	52,692,679
Jubilaciones	1,418,774,280
Indemnización laboral	12,000,000
Intereses de la Deuda Pública	21,977,743
Transferencias corrientes otorgadas	1,398,767,742
Transferencias al sector privado	849,719,510
Transferencias al sector público	468,760,422
Transferencia al sector externo	56,287,810
Transferencias a otras instituciones públicas	24,000,000
Otros gastos corrientes	268,454,187
Otros gastos por indemnizaciones y compensaciones	1,030,000
Otros gastos operativos de instituciones empresariales	260,090,987
III. (I-II) Resultado Económico	**9,855,985,469**
IV. Ingresos de capital	**7,308,916,669**
Transferencias de capital recibidas	7,308,916,669
V. Gastos de capital	**14,405,085,025**
Construcciones en proceso	4,803,035,402
Construcciones por contrato	4,516,264,290
Construcciones por administración	286,771,112
Activos fijos (formación bruta de capital fijo)	6,331,452,133
Viviendas, edificios y estructuras	1,969,733,443
Maquinaria y equipo	3,982,341,402
Equipo de defensa y seguridad	20,683,581

DETALLE	PROYECTO
Activos fijos intangibles	358,693,707
Objetos de valor	110,031,738
Activos no producidos	561,238,144
Transferencias de capital otorgadas	2,583,526,678
Transferencias de capital al sector privado	28,686,000
Transferencias de capital al sector público	2,546,410,678
Otras transferencias de capital	8,400,000
VI. (IV-V) Resultado de Capital	**-7,096,168,356**
VII. Total de Ingresos + Donaciones	**103,484,479,901**
VIII. Total de Gastos	**100,724,662,788**
IX. (VII-(VIII-Intereses)) Resultado Primario	**2,781,794,856**
X. (VII-VIII) Resultado Financiero	**2,759,817,113**
XI. Fuentes financieras	**1,000,000,000**
XII. Aplicaciones financieras	**3,759,817,113**
Incremento de activos financieros	1,000,000,000
Incremento de activos financieros no corrientes	1,000,000,000
Disminución de pasivos	2,759,817,113
Disminución de pasivos corrientes	1,947,779,414
Disminución de pasivos no corrientes	812,037,699
XIII. (XI-XII) Financiamiento Neto	**-2,759,817,113**

Fuente : Sistema de Información de la Gestión Financiera (SIGEF)

CAPÍTULO

5102

CENTRO DE EXPORTACIONES E INVERSIONES DE LA REP. DOM.

AÑO 2019

CENTRO DE EXPORTACIÓN E INVERSIÓN DE LA REPÚBLICA DOMINICANA

Misión

El Centro de Exportación e Inversión de la Republica Dominicana (CEI-RD) tendrá como misión la promoción y fomento de las exportaciones dominicanas y las inversiones, a fin de impulsar la inserción competitiva del país en los mercados internacionales de bienes y servicios.

Visión

Ser una institución de clase mundial en la oferta de servicios de promoción y fomento de las exportaciones e inversiones, apoyando la contribución de estas actividades a la generación de empleos dignos para beneficio de la sociedad dominicana y la competitividad del país.

ORGANIGRAMA CENTRO DE EXPORTACIÓN E INVERSIÓN DE LA REPÚBLICA DOMINICANA

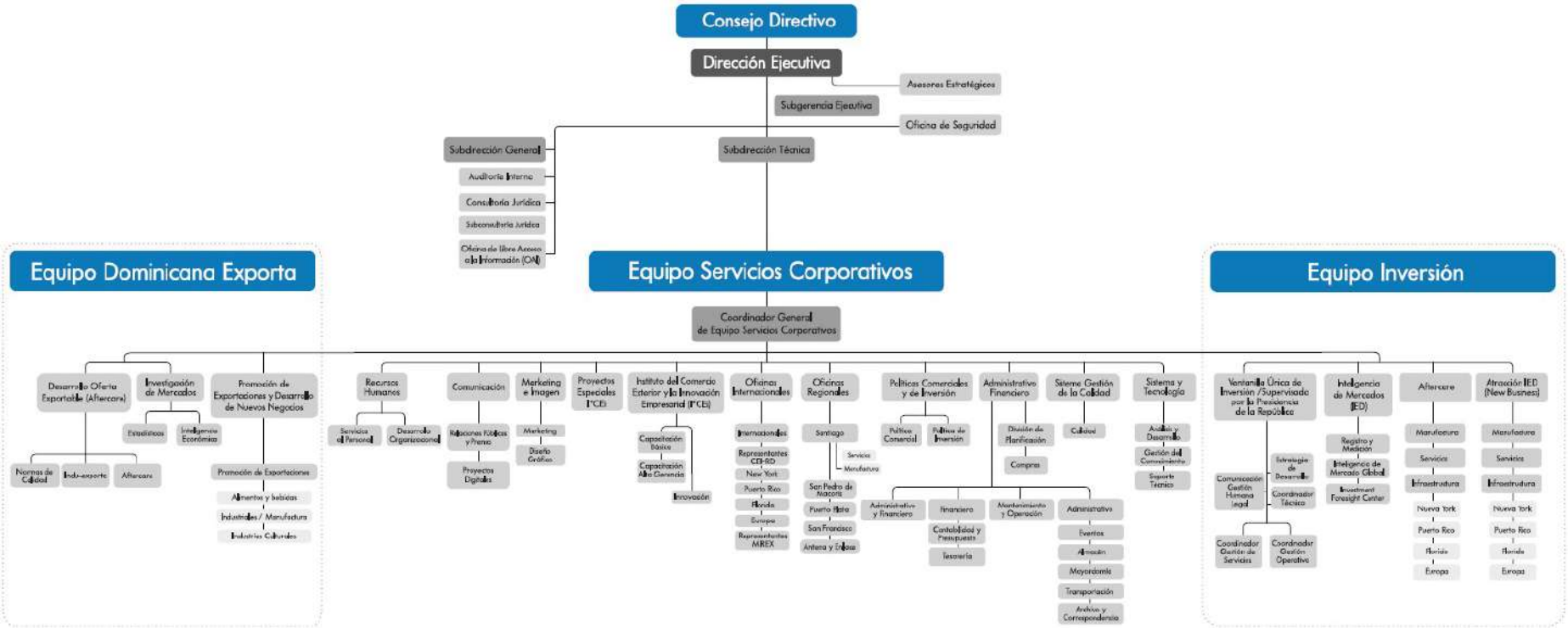

5102 - CENTRO DE EXPORTACIONES E INVERSIONES DE LA REP. DOM.

Cuenta Ahorro Inversión y Financiamiento
Presupuesto 2019
Valores RD$

DETALLE	PROYECTO
I. Ingresos Corrientes	**376,455,814**
Ventas de bienes y servicios	69,289,600
Transferencias y donaciones corrientes recibidas	307,166,214
II. Gastos Corrientes	**434,733,022**
Gastos de consumo	434,733,022
III. (I-II) Resultado Económico	**-58,277,208**
IV. Ingresos de Capital	**72,000,000**
V. Gastos de Capital	**13,722,792**
Proyectos de Inversión	13,722,792
VI. (IV-V) Resultado de Capital	**58,277,208**
VII. Total de Ingresos + Donaciones	**448,455,814**
VIII. Total de Gastos	**448,455,814**
IX. (VII-(VIII-Intereses)) Resultado Primario	**0**
X. (VII-VIII) Resultado Financiero	**0**
XI. Fuente Financieras	**0**
XII. Aplicaciones Financieras	**0**
XIII. (XI-XII) Financiamiento Neto	**0**

Fuente : Sistema de Información de la Gestión Financiera (SIGEF)

5102 - CENTRO DE EXPORTACIONES E INVERSIONES DE LA REP. DOM.

Distribución Institucional por Estructura Programática y Fuente de Financiamiento

Presupuesto 2019

Valores RD$

CAPÍTULO - SUBCAPÍTULO - ESTRUCTURA PROGRAMÁTICA	FONDO GENERAL	FONDOS PROPIOS	TOTAL
5102 - CENTRO DE EXPORTACIONES E INVERSIONES DE LA REP. DOM.	**379,166,214**	**69,289,600**	**448,455,814**
01 - CENTRO DE EXPORTACION E INVERSION DE LA REPUBLICA DOMINICANA	**379,166,214**	**69,289,600**	**448,455,814**
11 - Fomento a las exportaciones y la atracción a la inversión extranjera	**379,166,214**	**69,289,600**	**448,455,814**
01 - Acciones comunes	**259,617,612**	**49,949,752**	**309,567,364**
00 - N/A	**259,617,612**	**49,949,752**	**309,567,364**
0001 - Gestión del Programa	259,617,612	49,949,752	309,567,364
02 - Exportadores colocan productos en mercados extranjeros	**66,553,498**	**10,043,223**	**76,596,721**
00 - N/A	**66,553,498**	**10,043,223**	**76,596,721**
0001 - Promoción de Las Exportaciones	54,482,049	5,788,586	60,270,635
0002 - Internacionalización de Las Pymes	12,071,449	4,254,637	16,326,086
03 - El país capta inversión extranjera directa	**32,851,102**	**4,579,537**	**37,430,639**
00 - N/A	**32,851,102**	**4,579,537**	**37,430,639**
0001 - Desarrollo de la Inversión	32,851,102	4,579,537	37,430,639
04 - Personas reciben capacitación en materia de comercio exterior e innovación empresarial	**20,144,002**	**4,717,088**	**24,861,090**
00 - N/A	**20,144,002**	**4,717,088**	**24,861,090**
0001 - Fortalecimiento de Capacidad Exportadora	20,144,002	4,717,088	24,861,090
TOTAL	**379,166,214**	**69,289,600**	**448,455,814**

Fuente : Sistema de Información de la Gestión Financiera (SIGEF)

5102 - CENTRO DE EXPORTACIONES E INVERSIONES DE LA REP. DOM.

Clasificación Objetal por Fuente de Financiamiento

Presupuesto 2019

Valores RD$

		FUENTES INTERNAS		
	OBJETO - CUENTA	**FONDO GENERAL**	**FONDOS PROPIOS**	**TOTAL**
2.1	**REMUNERACIONES Y CONTRIBUCIONES**	**284,804,700**	**26,441,022**	**311,245,722**
2.1.1	REMUNERACIONES	226,646,358	10,526,022	237,172,380
2.1.2	SOBRESUELDOS	21,100,000	15,415,000	36,515,000
2.1.3	DIETAS Y GASTOS DE REPRESENTACIÓN	7,200,000		7,200,000
2.1.4	GRATIFICACIONES Y BONIFICACIONES	650,000	500,000	1,150,000
2.1.5	CONTRIBUCIONES A LA SEGURIDAD SOCIAL	29,208,342		29,208,342
2.2	**CONTRATACIÓN DE SERVICIOS**	**68,934,316**	**18,055,789**	**86,990,105**
2.2.1	SERVICIOS BÁSICOS	31,299,388	600,000	31,899,388
2.2.2	PUBLICIDAD, IMPRESIÓN Y ENCUADERNACIÓN	1,529,000	1,800,000	3,329,000
2.2.3	VIÁTICOS	4,900,000	718,001	5,618,001
2.2.4	TRANSPORTE Y ALMACENAJE	10,839,550	800,000	11,639,550
2.2.5	ALQUILERES Y RENTAS	4,906,378	3,687,788	8,594,166
2.2.6	SEGUROS	12,000,000	850,000	12,850,000
2.2.7	SERVICIOS DE CONSERVACIÓN, REPARACIONES MENORES E INSTALACIONES TEMPORALES	1,600,000	3,100,000	4,700,000
2.2.8	OTROS SERVICIOS NO INCLUIDOS EN CONCEPTOS ANTERIORES	1,860,000	6,500,000	8,360,000
2.3	**MATERIALES Y SUMINISTROS**	**13,427,198**	**23,069,997**	**36,497,195**
2.3.1	ALIMENTOS Y PRODUCTOS AGROFORESTALES	3,427,198	5,758,792	9,185,990
2.3.2	TEXTILES Y VESTUARIOS		540,790	540,790
2.3.3	PRODUCTOS DE PAPEL, CARTÓN E IMPRESOS		1,368,604	1,368,604
2.3.5	PRODUCTOS DE CUERO, CAUCHO Y PLÁSTICO		539,162	539,162
2.3.6	PRODUCTOS DE MINERALES, METÁLICOS Y NO METÁLICOS		413,323	413,323
2.3.7	COMBUSTIBLES, LUBRICANTES, PRODUCTOS QUÍMICOS Y CONEXOS		10,647,500	10,647,500
2.3.9	PRODUCTOS Y ÚTILES VARIOS	10,000,000	3,801,826	13,801,826
2.6	**BIENES MUEBLES, INMUEBLES E INTANGIBLES**	**12,000,000**	**1,722,792**	**13,722,792**
2.6.1	MOBILIARIO Y EQUIPO		559,792	559,792
2.6.2	MOBILIARIO Y EQUIPO EDUCACIONAL Y RECREATIVO		663,000	663,000
2.6.4	VEHÍCULOS Y EQUIPO DE TRANSPORTE, TRACCIÓN Y ELEVACIÓN	12,000,000		12,000,000
2.6.5	MAQUINARIA, OTROS EQUIPOS Y HERRAMIENTAS		500,000	500,000
	TOTAL	**379,166,214**	**69,289,600**	**448,455,814**

Fuente : Sistema de Información de la Gestión Financiera (SIGEF)

CAPÍTULO

5103

CONSEJO NACIONAL DE POBLACIÓN Y FAMILIA

AÑO 2019

CONSEJO NACIONAL DE POBLACION Y FAMILIA

Misión

Regular los fenómenos que afectan a la población en cuanto a su volumen, estructura, dinámica y distribución en el territorio nacional, con el fin de lograr que ésta participe justa y equitativamente de los beneficios del desarrollo económico y social.

Visión

Ser el organismo rector de las políticas de población y del que hacer en población y desarrollo en el país, con reconocimiento social y base jurídica sólida y amplia.

Organigrama

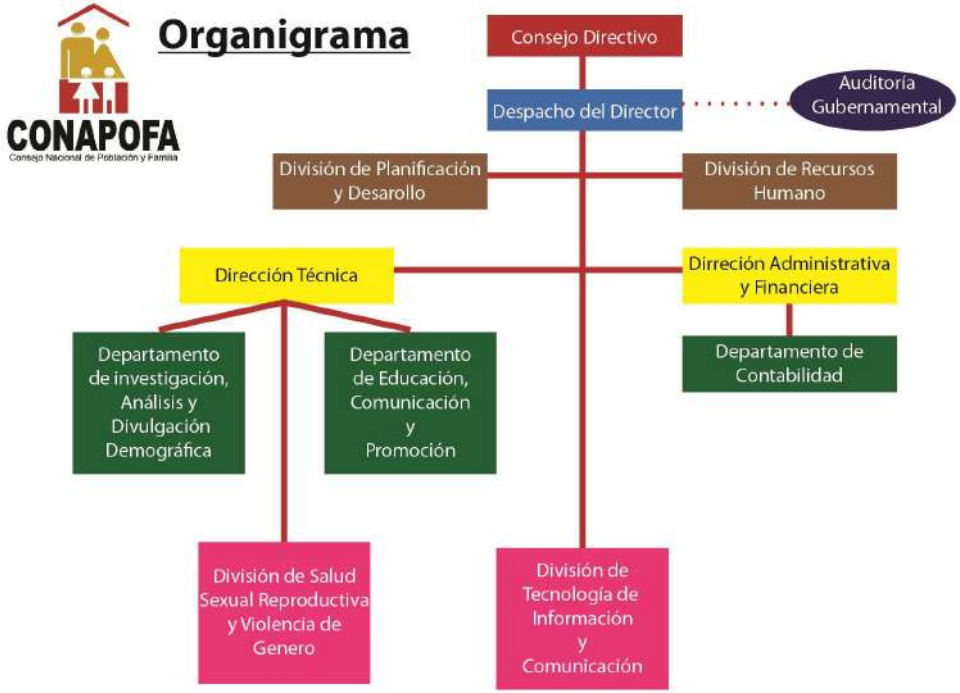

5103 - CONSEJO NACIONAL DE POBLACIÓN Y FAMILIA

Cuenta Ahorro Inversión y Financiamiento
Presupuesto 2019
Valores RD$

DETALLE	PROYECTO
I. Ingresos Corrientes	**48,000,000**
Transferencias y donaciones corrientes recibidas	48,000,000
II. Gastos Corrientes	**48,000,000**
Gastos de consumo	47,904,000
Transferencias corrientes otorgadas	96,000
III. (I-II) Resultado Económico	**0**
IV. Ingresos de Capital	**1,920,776**
V. Gastos de Capital	**1,920,776**
Proyectos de Inversión	1,920,776
VI. (IV-V) Resultado de Capital	**0**
VII. Total de Ingresos + Donaciones	**49,920,776**
VIII. Total de Gastos	**49,920,776**
IX. (VII-(VIII-Intereses)) Resultado Primario	**0**
X. (VII-VIII) Resultado Financiero	**0**
XI. Fuente Financieras	**0**
XII. Aplicaciones Financieras	**0**
XIII. (XI-XII) Financiamiento Neto	**0**

Fuente : Sistema de Información de la Gestión Financiera (SIGEF)

5103 - CONSEJO NACIONAL DE POBLACIÓN Y FAMILIA

Distribución Institucional por Estructura Programática y Fuente de Financiamiento

Presupuesto 2019

Valores RD$

CAPÍTULO - SUBCAPÍTULO - ESTRUCTURA PROGRAMÁTICA	FONDO GENERAL
5103 - CONSEJO NACIONAL DE POBLACIÓN Y FAMILIA	**49,920,776**
01 - CONSEJO NACIONAL DE POBLACION Y FAMILIA	**49,920,776**
11 - Investigación, planificación y asesoría de la población y familia	**49,920,776**
01 - Acciones comunes	**46,574,706**
00 - N/A	**46,574,706**
0001 - Dirección y Coordinación	39,235,007
0002 - Investigaciones Sociodemográficas	1,304,242
0003 - Información,Promoción y Comunicación	4,745,436
0004 - Asesoría de Datos Sociodemográficos y de Salud	1,290,021
02 - Población capacitada, sensibilizada e informada sobre prevención y orientación en salud sexual y reproductiva a nivel nacional.	**1,503,780**
00 - N/A	**1,503,780**
0001 - Realización de Charlas y Talleres Educativos	844,780
0002 - Coordinación para Realización de Talleres en los Distritos Educativos	659,000
03 - Campaña de sensibilización social para combatir la violencia intrafamiliar y de género	**895,290**
00 - N/A	**895,290**
0001 - Campaña de Sensibilización Social para Combatir la Violencia Intrafamiliar y de Género	895,290
04 - Tallares sobre orientación en vida familiar para una sociedad fundamentada en valores	**947,000**
00 - N/A	**947,000**
0001 - Talleres de Capacitación Rescatando Nuestros Valores	947,000
TOTAL	**49,920,776**

Fuente : Sistema de Información de la Gestión Financiera (SIGEF)

5103 - CONSEJO NACIONAL DE POBLACIÓN Y FAMILIA

Clasificación Objetal por Fuente de Financiamiento

Presupuesto 2019

Valores RD$

		FUENTES INTERNAS
	OBJETO - CUENTA	**FONDO GENERAL**
2.1	**REMUNERACIONES Y CONTRIBUCIONES**	**42,372,507**
2.1.1	REMUNERACIONES	36,130,997
2.1.2	SOBRESUELDOS	1,765,864
2.1.5	CONTRIBUCIONES A LA SEGURIDAD SOCIAL	4,475,646
2.2	**CONTRATACIÓN DE SERVICIOS**	**4,778,896**
2.2.1	SERVICIOS BÁSICOS	445,000
2.2.2	PUBLICIDAD, IMPRESIÓN Y ENCUADERNACIÓN	820,232
2.2.3	VIÁTICOS	928,373
2.2.5	ALQUILERES Y RENTAS	40,000
2.2.7	SERVICIOS DE CONSERVACIÓN, REPARACIONES MENORES E INSTALACIONES TEMPORALES	360,000
2.2.8	OTROS SERVICIOS NO INCLUIDOS EN CONCEPTOS ANTERIORES	2,185,291
2.3	**MATERIALES Y SUMINISTROS**	**752,597**
2.3.1	ALIMENTOS Y PRODUCTOS AGROFORESTALES	100,000
2.3.3	PRODUCTOS DE PAPEL, CARTÓN E IMPRESOS	10,422
2.3.5	PRODUCTOS DE CUERO, CAUCHO Y PLÁSTICO	154,000
2.3.7	COMBUSTIBLES, LUBRICANTES, PRODUCTOS QUÍMICOS Y CONEXOS	297,290
2.3.9	PRODUCTOS Y ÚTILES VARIOS	190,885
2.4	**TRANSFERENCIAS CORRIENTES**	**96,000**
2.4.1	TRANSFERENCIAS CORRIENTES AL SECTOR PRIVADO	96,000
2.6	**BIENES MUEBLES, INMUEBLES E INTANGIBLES**	**1,920,776**
2.6.1	MOBILIARIO Y EQUIPO	120,000
2.6.3	EQUIPO E INSTRUMENTAL, CIENTÍFICO Y LABORATORIO	1,800,776
	TOTAL	**49,920,776**

Fuente : Sistema de Información de la Gestión Financiera (SIGEF)

CAPÍTULO

5104

DEPARTAMENTO AEROPORTUARIO

AÑO 2019

COMISIÓN ADMINISTRATIVA AEROPORTUARIA

Misión

Regular y controlar los aeropuertos del país, además cumplir y hacer las resoluciones que emita la Comisión Aeroportuaria, así como realizar las gestiones que sean necesarias para la operación de los aeropuertos. Así mismo representar al Estado Dominicano ante los dignatarios internacionales.

Visión

Mejorar los servicios y la seguridad que ofrecen los aeropuertos del país, así como el incremento del turismo nacional e internacional, y consecuentemente los recursos económicos a través de las entradas y salidas de pasajeros por las terminales aeroportuarias.

Departamento Aeroportuario
Organigrama Estructural

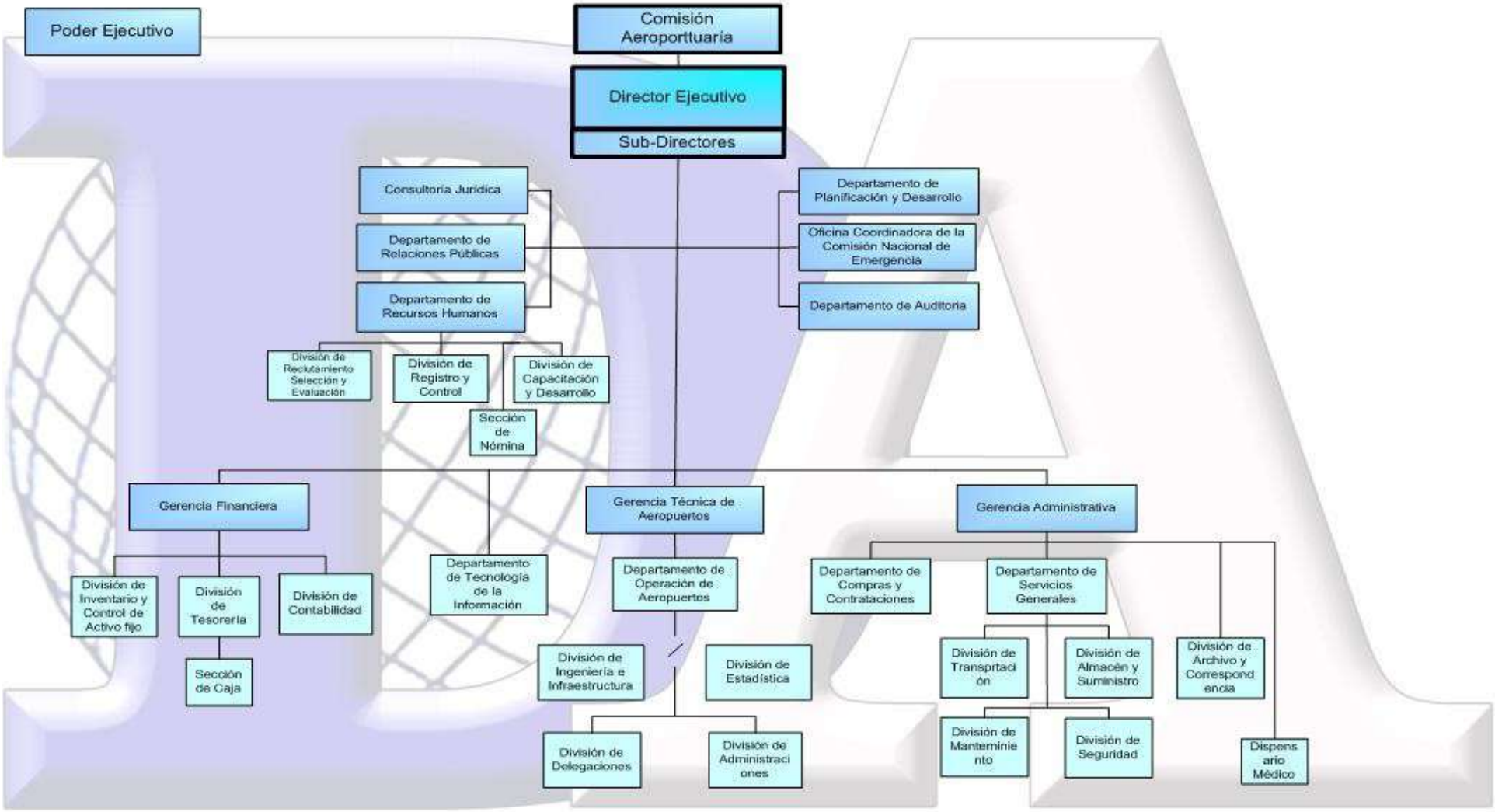

ONAP

Desarrollo Organizacional/
Julio, 2007

5104 - DEPARTAMENTO AEROPORTUARIO

Cuenta Ahorro Inversión y Financiamiento
Presupuesto 2019
Valores RD$

DETALLE	PROYECTO
I. Ingresos Corrientes	**893,615,709**
Ventas de bienes y servicios	883,573,786
Rentas de la propiedad	5,406,020
Otros ingresos corrientes	4,635,903
II. Gastos Corrientes	**599,500,220**
Gastos de consumo	560,594,161
Prestaciones de la seguridad social (sistema propio de la empresa)	8,292,679
Transferencias corrientes otorgadas	10,851,021
Otros gastos corrientes	19,762,359
III. (I-II) Resultado Económico	**294,115,489**
IV. Ingresos de Capital	**0**
V. Gastos de Capital	**261,606,288**
Proyectos de Inversión	261,606,288
VI. (IV-V) Resultado de Capital	**-261,606,288**
VII. Total de Ingresos + Donaciones	**893,615,709**
VIII. Total de Gastos	**861,106,508**
IX. (VII-(VIII-Intereses)) Resultado Primario	**32,509,201**
X. (VII-VIII) Resultado Financiero	**32,509,201**
XI. Fuente Financieras	**0**
XII. Aplicaciones Financieras	**32,509,201**
Disminución de Cuentas por Pagar	32,509,201
XIII. (XI-XII) Financiamiento Neto	**-32,509,201**

Fuente : Sistema de Información de la Gestión Financiera (SIGEF)

5104 - DEPARTAMENTO AEROPORTUARIO

Distribución Institucional por Estructura Programática y Fuente de Financiamiento

Presupuesto 2019

Valores RD$

CAPÍTULO - SUBCAPÍTULO - ESTRUCTURA PROGRAMÁTICA	FONDOS PROPIOS
5104 - DEPARTAMENTO AEROPORTUARIO	**893,615,709**
01 - DEPARTAMENTO AEROPORTUARIO	**893,615,709**
11 - Regulación y control de los aeropuertos en el país	**833,562,808**
02 - Aeropuertos, aeródromos y helipuertos con control y fiscalizados	**833,562,808**
00 - N/A	**833,562,808**
0001 - Dirección y Coordinación	630,006,263
0002 - Fiscalización y Control de Aeropuertos, Aeródromos y Helipuertos	149,610,524
0003 - Servicios Aeroportuarios	53,946,021
96 - Deuda pública y otras operaciones financieras	**32,509,201**
00 - N/A	**32,509,201**
00 - N/A	**32,509,201**
0000 - N/A	32,509,201
98 - Administración de contribuciones especiales	**19,143,700**
00 - N/A	**19,143,700**
00 - N/A	**19,143,700**
0000 - N/A	19,143,700
99 - Administración de activos, pasivos y transferencias	**8,400,000**
00 - N/A	**8,400,000**
00 - N/A	**8,400,000**
0000 - N/A	8,400,000
TOTAL	**893,615,709**

Fuente : Sistema de Información de la Gestión Financiera (SIGEF)

5104 - DEPARTAMENTO AEROPORTUARIO

Clasificación Objetal por Fuente de Financiamiento

Presupuesto 2019

Valores RD$

		FUENTES INTERNAS
	OBJETO - CUENTA	**FONDOS PROPIOS**
2.1	**REMUNERACIONES Y CONTRIBUCIONES**	**412,075,700**
2.1.1	REMUNERACIONES	277,325,146
2.1.2	SOBRESUELDOS	45,983,520
2.1.3	DIETAS Y GASTOS DE REPRESENTACIÓN	22,881,600
2.1.4	GRATIFICACIONES Y BONIFICACIONES	34,321,806
2.1.5	CONTRIBUCIONES A LA SEGURIDAD SOCIAL	31,563,628
2.2	**CONTRATACIÓN DE SERVICIOS**	**142,371,845**
2.2.1	SERVICIOS BÁSICOS	7,292,048
2.2.2	PUBLICIDAD, IMPRESIÓN Y ENCUADERNACIÓN	38,020,752
2.2.3	VIÁTICOS	4,480,821
2.2.4	TRANSPORTE Y ALMACENAJE	3,599,760
2.2.5	ALQUILERES Y RENTAS	2,011,865
2.2.6	SEGUROS	20,178,171
2.2.7	SERVICIOS DE CONSERVACIÓN, REPARACIONES MENORES E INSTALACIONES TEMPORALES	11,377,351
2.2.8	OTROS SERVICIOS NO INCLUIDOS EN CONCEPTOS ANTERIORES	55,411,077
2.3	**MATERIALES Y SUMINISTROS**	**25,908,975**
2.3.1	ALIMENTOS Y PRODUCTOS AGROFORESTALES	5,492,109
2.3.2	TEXTILES Y VESTUARIOS	3,082,751
2.3.3	PRODUCTOS DE PAPEL, CARTÓN E IMPRESOS	1,462,910
2.3.4	PRODUCTOS FARMACÉUTICOS	87,500
2.3.5	PRODUCTOS DE CUERO, CAUCHO Y PLÁSTICO	752,000
2.3.6	PRODUCTOS DE MINERALES, METÁLICOS Y NO METÁLICOS	1,455,000
2.3.7	COMBUSTIBLES, LUBRICANTES, PRODUCTOS QUÍMICOS Y CONEXOS	9,918,608
2.3.9	PRODUCTOS Y ÚTILES VARIOS	3,658,097
2.4	**TRANSFERENCIAS CORRIENTES**	**19,143,700**
2.4.1	TRANSFERENCIAS CORRIENTES AL SECTOR PRIVADO	19,143,700
2.5	**TRANSFERENCIAS DE CAPITAL**	**8,400,000**
2.5.9	TRANSFERENCIAS DE CAPITAL A OTRAS INSTITUCIONES PÚBLICAS	8,400,000
2.6	**BIENES MUEBLES, INMUEBLES E INTANGIBLES**	**165,530,517**
2.6.1	MOBILIARIO Y EQUIPO	9,557,275
2.6.2	MOBILIARIO Y EQUIPO EDUCACIONAL Y RECREATIVO	245,000
2.6.4	VEHÍCULOS Y EQUIPO DE TRANSPORTE, TRACCIÓN Y ELEVACIÓN	23,067,658
2.6.5	MAQUINARIA, OTROS EQUIPOS Y HERRAMIENTAS	14,818,984
2.6.6	EQUIPOS DE DEFENSA Y SEGURIDAD	3,725,000
2.6.8	BIENES INTANGIBLES	14,116,600
2.6.9	EDIFICIOS, ESTRUCTURAS, TIERRAS, TERRENOS Y OBJETOS DE VALOR	100,000,000
2.7	**OBRAS**	**87,675,771**
2.7.1	OBRAS EN EDIFICACIONES	18,581,250
2.7.2	INFRAESTRUCTURA	69,094,521
4.2	**Disminución de pasivos**	**32,509,201**
4.2.1	Disminución de pasivos corrientes	32,509,201
	TOTAL	**893,615,709**

Fuente : Sistema de Información de la Gestión Financiera (SIGEF)

CAPÍTULO

5108

CRUZ ROJA DOMINICANA

AÑO 2019

CRUZ ROJA DOMINICANA

Misión

Prevenir y aliviar el sufrimiento humano, mejorando las condiciones de vida de las personas más vulnerables, con absoluta imparcialidad y sin discriminación de raza, nacionalidad, sexo, clase, religión, u opinión política, de acuerdo a la ley 41-98 nuestra Institución es de servir de auxiliar de los Poderes Públicos, de conformidad con el Derecho Internacional Humanitario y la Conferencia Internacional del Movimiento Internacional de la Cruz Roja.

Visión

Transformar a la Cruz Roja Dominicana en una organización que cubra la mayor parte del territorio nacional, una organización más eficaz y más potente, mejorar el nivel de su potenciar humano y elevado la calidad de sus servicios.

CRUZ ROJA DOMINICANA

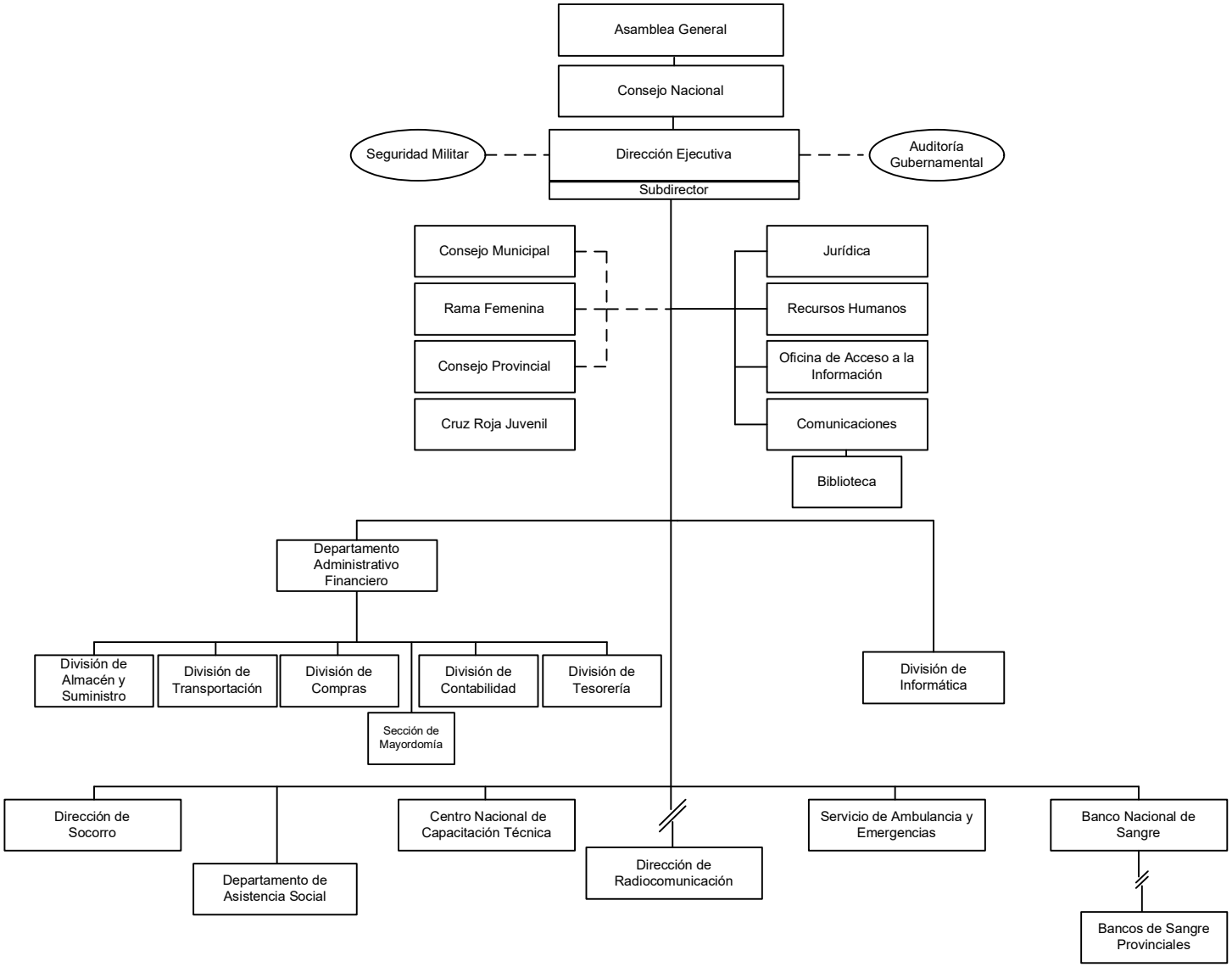

5108 - CRUZ ROJA DOMINICANA

Cuenta Ahorro Inversión y Financiamiento
Presupuesto 2019
Valores RD$

DETALLE	PROYECTO
I. Ingresos Corrientes	**498,273,283**
Ventas de bienes y servicios	454,869,583
Transferencias y donaciones corrientes recibidas	43,403,700
II. Gastos Corrientes	**476,355,397**
Gastos de consumo	460,972,312
Transferencias corrientes otorgadas	15,383,085
III. (I-II) Resultado Económico	**21,917,886**
IV. Ingresos de Capital	**0**
V. Gastos de Capital	**21,917,886**
Proyectos de Inversión	21,917,886
VI. (IV-V) Resultado de Capital	**-21,917,886**
VII. Total de Ingresos + Donaciones	**498,273,283**
VIII. Total de Gastos	**498,273,283**
IX. (VII-(VIII-Intereses)) Resultado Primario	**0**
X. (VII-VIII) Resultado Financiero	**0**
XI. Fuente Financieras	**0**
XII. Aplicaciones Financieras	**0**
XIII. (XI-XII) Financiamiento Neto	**0**

Fuente : Sistema de Información de la Gestión Financiera (SIGEF)

5108 - CRUZ ROJA DOMINICANA

Distribución Institucional por Estructura Programática y Fuente de Financiamiento

Presupuesto 2019

Valores RD$

CAPÍTULO - SUBCAPÍTULO - ESTRUCTURA PROGRAMÁTICA	FONDO GENERAL	FONDOS PROPIOS	TOTAL
5108 - CRUZ ROJA DOMINICANA	**43,403,700**	**454,869,583**	**498,273,283**
01 - CRUZ ROJA DOMINICANA	**43,403,700**	**454,869,583**	**498,273,283**
01 - Actividades centrales	**22,982,952**	**307,970,934**	**330,953,886**
00 - N/A	**22,982,952**	**307,970,934**	**330,953,886**
00 - N/A	**22,982,952**	**307,970,934**	**330,953,886**
0001 - Planificación y Coordinación Estratégica	9,621,688	65,896,073	75,517,761
0002 - Captación Formación y Regulación de Voluntarios Nacional		1,041,150	1,041,150
0003 - Auditoria de la Gestión Crd	810,158	378,472	1,188,630
0004 - Gestión Administrativa y Financiera	12,551,106	240,655,239	253,206,345
11 - Operación de red nacional de banco de sangre	**12,851,123**	**65,088,178**	**77,939,301**
00 - N/A	**12,851,123**	**65,088,178**	**77,939,301**
00 - N/A	**12,851,123**	**65,088,178**	**77,939,301**
0001 - Procesamiento y Suministro de Sangre A Nivel Nacional	10,270,411	56,214,670	66,485,081
0002 - Captación y Orientación de Donantes Voluntarios		1,038,450	1,038,450
0003 - Consejería y Apoyo Psico-Social		4,307,058	4,307,058
0004 - Servicios de Salud A Nivel Comunitario	2,580,712	3,528,000	6,108,712
12 - Servicios de salud a nivel comunitario		**10,671,929**	**10,671,929**
00 - N/A		**10,671,929**	**10,671,929**
00 - N/A		**10,671,929**	**10,671,929**
0001 - Promoción de Hábitos Higiénicos Asistencia y Servicios de Laboratorio A la Comunidad		6,125,512	6,125,512
0002 - Apoyo Psico-Social en Vih Sida, Suministro y Distribución Potable en Emergencia		4,546,417	4,546,417
13 - Reducción y repuesta ante emergencias	**186,814**	**49,350,962**	**49,537,776**
00 - N/A	**186,814**	**49,350,962**	**49,537,776**
00 - N/A	**186,814**	**49,350,962**	**49,537,776**
0001 - Preparativos Comunitarios para Evitar Desastres y Obras de Mitigación	186,814	6,616,613	6,803,427
0002 - Servicios de Socorro y Asistencia Pre Hospitalaria		40,214,749	40,214,749
0003 - Entrenamiento y Capacitación para Evitar Desastres		2,519,600	2,519,600
14 - Capacitación, sensibilización y entrenamiento de jóvenes y adolescentes	**700,432**	**1,888,000**	**2,588,432**
00 - N/A	**700,432**	**1,888,000**	**2,588,432**
00 - N/A	**700,432**	**1,888,000**	**2,588,432**
0001 - Capacitación, Sensibilización y Entrenamiento de Jóvenes y Adolescentes	700,432	1,888,000	2,588,432
15 - Difusión de principios y valores humanitarios, relaciones con recursos humanos	**3,638,144**	**7,560,730**	**11,198,874**
00 - N/A	**3,638,144**	**7,560,730**	**11,198,874**
00 - N/A	**3,638,144**	**7,560,730**	**11,198,874**
0001 - Difusión de Principios y Valores Humanitarios	1,566,089	1,578,698	3,144,787
0002 - Restablecimiento de Contactos Familiares		1,467,600	1,467,600
0003 - Movilización de Recursos		1,682,432	1,682,432
0004 - Relaciones con la Comunidad	2,072,055	2,832,000	4,904,055
98 - Administración de contribuciones especiales		**12,338,850**	**12,338,850**
00 - N/A		**12,338,850**	**12,338,850**
00 - N/A		**12,338,850**	**12,338,850**
0000 - Administración de Contribuciones Especiales		12,338,850	12,338,850
99 - Administración de transferencias y activos financieros	**3,044,235**		**3,044,235**
00 - N/A	**3,044,235**		**3,044,235**

5108 - CRUZ ROJA DOMINICANA

Distribución Institucional por Estructura Programática y Fuente de Financiamiento

Presupuesto 2019

Valores RD$

CAPÍTULO - SUBCAPÍTULO - ESTRUCTURA PROGRAMÁTICA	FONDO GENERAL	FONDOS PROPIOS	TOTAL
5108 - CRUZ ROJA DOMINICANA	**43,403,700**	**454,869,583**	**498,273,283**
00 - N/A	**3,044,235**		**3,044,235**
0000 - Administración de Transferencias y Activos Financieros	3,044,235		3,044,235
TOTAL	**43,403,700**	**454,869,583**	**498,273,283**

Fuente : Sistema de Información de la Gestión Financiera (SIGEF)

5108 - CRUZ ROJA DOMINICANA

Clasificación Objetal por Fuente de Financiamiento

Presupuesto 2019

Valores RD$

		FUENTES INTERNAS		
	OBJETO - CUENTA	**FONDO GENERAL**	**FONDOS PROPIOS**	**TOTAL**
2.1	**REMUNERACIONES Y CONTRIBUCIONES**	**40,092,739**	**197,952,724**	**238,045,463**
2.1.1	REMUNERACIONES	34,551,562	173,897,783	208,449,345
2.1.2	SOBRESUELDOS		150,325	150,325
2.1.5	CONTRIBUCIONES A LA SEGURIDAD SOCIAL	5,541,177	23,904,616	29,445,793
2.2	**CONTRATACIÓN DE SERVICIOS**	**266,726**	**101,306,611**	**101,573,337**
2.2.1	SERVICIOS BÁSICOS	266,726	7,132,700	7,399,426
2.2.2	PUBLICIDAD, IMPRESIÓN Y ENCUADERNACIÓN		6,305,640	6,305,640
2.2.3	VIÁTICOS		10,329,916	10,329,916
2.2.4	TRANSPORTE Y ALMACENAJE		1,074,917	1,074,917
2.2.5	ALQUILERES Y RENTAS		60,930,862	60,930,862
2.2.6	SEGUROS		2,000,200	2,000,200
2.2.7	SERVICIOS DE CONSERVACIÓN, REPARACIONES MENORES E INSTALACIONES TEMPORALES		10,346,376	10,346,376
2.2.8	OTROS SERVICIOS NO INCLUIDOS EN CONCEPTOS ANTERIORES		3,186,000	3,186,000
2.3	**MATERIALES Y SUMINISTROS**		**121,353,512**	**121,353,512**
2.3.1	ALIMENTOS Y PRODUCTOS AGROFORESTALES		6,658,108	6,658,108
2.3.2	TEXTILES Y VESTUARIOS		2,886,577	2,886,577
2.3.3	PRODUCTOS DE PAPEL, CARTÓN E IMPRESOS		3,652,348	3,652,348
2.3.4	PRODUCTOS FARMACÉUTICOS		51,836,993	51,836,993
2.3.5	PRODUCTOS DE CUERO, CAUCHO Y PLÁSTICO		4,280,074	4,280,074
2.3.6	PRODUCTOS DE MINERALES, METÁLICOS Y NO METÁLICOS		1,074,017	1,074,017
2.3.7	COMBUSTIBLES, LUBRICANTES, PRODUCTOS QUÍMICOS Y CONEXOS		29,918,166	29,918,166
2.3.9	PRODUCTOS Y ÚTILES VARIOS		21,047,229	21,047,229
2.4	**TRANSFERENCIAS CORRIENTES**	**3,044,235**	**12,338,850**	**15,383,085**
2.4.1	TRANSFERENCIAS CORRIENTES AL SECTOR PRIVADO		12,338,850	12,338,850
2.4.7	TRANSFERENCIAS CORRIENTES AL SECTOR EXTERNO	3,044,235		3,044,235
2.6	**BIENES MUEBLES, INMUEBLES E INTANGIBLES**		**4,684,250**	**4,684,250**
2.6.1	MOBILIARIO Y EQUIPO		4,684,250	4,684,250
2.7	**OBRAS**		**17,233,636**	**17,233,636**
2.7.1	OBRAS EN EDIFICACIONES		17,233,636	17,233,636
	TOTAL	**43,403,700**	**454,869,583**	**498,273,283**

Fuente : Sistema de Información de la Gestión Financiera (SIGEF)

CAPÍTULO

5109

DEFENSA CIVIL

AÑO 2019

DEFENSA CIVIL

Misión

Dirigir las acciones de coordinación, preparación y operación de todas las funciones de emergencias ante la ocurrencia de un evento natural o antrópico en una forma eficiente y eficaz, garantizando un control adecuado de las operaciones para resguardar la vida y la propiedad de los habitantes de República Dominicana.

Visión

Perdurar a través del tiempo como una Institución de servicio y socorro con una correcta distribución de ayudas humanitarias y priorizar las necesidades ante cualquier evento nacional, garantizando la responsabilidad, esfuerzo y compromiso de las instituciones involucradas para una respuesta eficaz y eficiente.

ORGANIGRAMA DE LA DEFENSA CIVIL

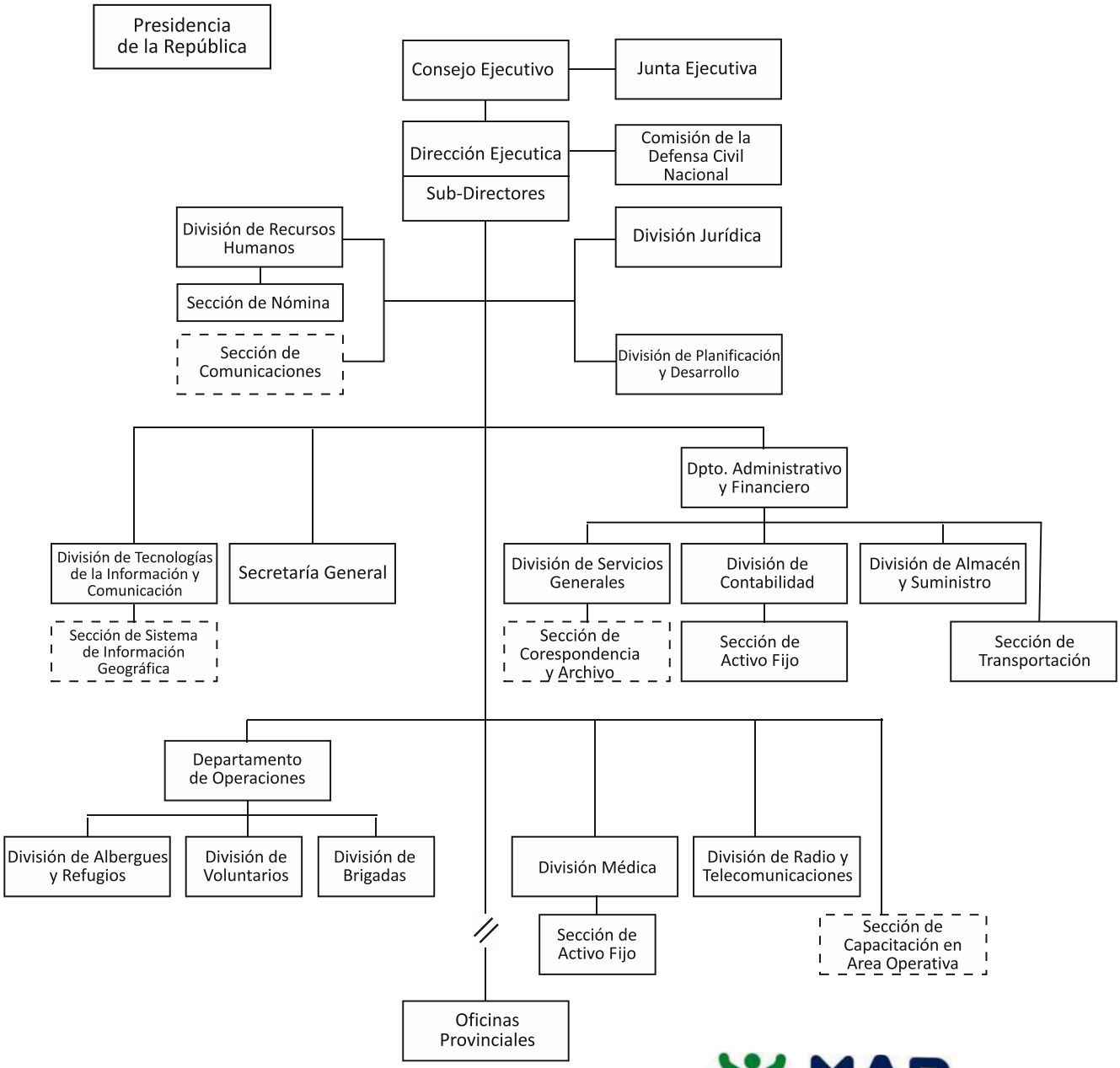

MAP
MINISTERIO DE ADMINISTRACIÓN PÚBLICA

Dirección de Diseño Organizacional
Abril 2014

5109 - DEFENSA CIVIL

Cuenta Ahorro Inversión y Financiamiento
Presupuesto 2019
Valores RD$

DETALLE	PROYECTO
I. Ingresos Corrientes	**162,487,253**
Transferencias y donaciones corrientes recibidas	162,487,253
II. Gastos Corrientes	**161,573,253**
Gastos de consumo	161,573,253
III. (I-II) Resultado Económico	**914,000**
IV. Ingresos de Capital	**0**
V. Gastos de Capital	**914,000**
Proyectos de Inversión	914,000
VI. (IV-V) Resultado de Capital	**-914,000**
VII. Total de Ingresos + Donaciones	**162,487,253**
VIII. Total de Gastos	**162,487,253**
IX. (VII-(VIII-Intereses)) Resultado Primario	**0**
X. (VII-VIII) Resultado Financiero	**0**
XI. Fuente Financieras	**0**
XII. Aplicaciones Financieras	**0**
XIII. (XI-XII) Financiamiento Neto	**0**

Fuente : Sistema de Información de la Gestión Financiera (SIGEF)

5109 - DEFENSA CIVIL

Distribución Institucional por Estructura Programática y Fuente de Financiamiento

Presupuesto 2019

Valores RD$

CAPÍTULO - SUBCAPÍTULO - ESTRUCTURA PROGRAMÁTICA	FONDO GENERAL
5109 - DEFENSA CIVIL	**162,487,253**
01 - DEFENSA CIVIL	**162,487,253**
11 - Coordinación y prevención de vidas y bienes en emergencias y desastres	**162,487,253**
02 - Población Recibe asistencia en operativos, capacitación y rescate antes ocurrencia de Eventos Naturales o Antrópico, para la reducción de eventualidades de gestión de Riesgo	**162,487,253**
00 - N/A	**162,487,253**
0001 - Dirección y Coordinación	127,062,529
0002 - Coordinación Estratégica, Prevención y Rescate	21,896,204
0003 - Capacitación Técnica en Gestión de Riesgo	13,528,520
TOTAL	**162,487,253**

Fuente : Sistema de Información de la Gestión Financiera (SIGEF)

5109 - DEFENSA CIVIL

Clasificación Objetal por Fuente de Financiamiento

Presupuesto 2019

Valores RD$

		FUENTES INTERNAS
	OBJETO - CUENTA	**FONDO GENERAL**
2.1	**REMUNERACIONES Y CONTRIBUCIONES**	**108,735,359**
2.1.1	REMUNERACIONES	87,635,445
2.1.2	SOBRESUELDOS	11,472,428
2.1.3	DIETAS Y GASTOS DE REPRESENTACIÓN	97,200
2.1.5	CONTRIBUCIONES A LA SEGURIDAD SOCIAL	9,530,286
2.2	**CONTRATACIÓN DE SERVICIOS**	**17,795,897**
2.2.1	SERVICIOS BÁSICOS	13,460,285
2.2.2	PUBLICIDAD, IMPRESIÓN Y ENCUADERNACIÓN	264,000
2.2.3	VIÁTICOS	636,000
2.2.4	TRANSPORTE Y ALMACENAJE	331,000
2.2.5	ALQUILERES Y RENTAS	1,135,826
2.2.6	SEGUROS	936,039
2.2.7	SERVICIOS DE CONSERVACIÓN, REPARACIONES MENORES E INSTALACIONES TEMPORALES	642,747
2.2.8	OTROS SERVICIOS NO INCLUIDOS EN CONCEPTOS ANTERIORES	390,000
2.3	**MATERIALES Y SUMINISTROS**	**35,041,997**
2.3.1	ALIMENTOS Y PRODUCTOS AGROFORESTALES	4,990,400
2.3.2	TEXTILES Y VESTUARIOS	4,961,113
2.3.3	PRODUCTOS DE PAPEL, CARTÓN E IMPRESOS	2,475,870
2.3.4	PRODUCTOS FARMACÉUTICOS	300,000
2.3.5	PRODUCTOS DE CUERO, CAUCHO Y PLÁSTICO	2,992,208
2.3.6	PRODUCTOS DE MINERALES, METÁLICOS Y NO METÁLICOS	2,482,744
2.3.7	COMBUSTIBLES, LUBRICANTES, PRODUCTOS QUÍMICOS Y CONEXOS	8,760,000
2.3.9	PRODUCTOS Y ÚTILES VARIOS	8,079,662
2.6	**BIENES MUEBLES, INMUEBLES E INTANGIBLES**	**914,000**
2.6.1	MOBILIARIO Y EQUIPO	590,000
2.6.2	MOBILIARIO Y EQUIPO EDUCACIONAL Y RECREATIVO	144,000
2.6.5	MAQUINARIA, OTROS EQUIPOS Y HERRAMIENTAS	180,000
	TOTAL	**162,487,253**

Fuente : Sistema de Información de la Gestión Financiera (SIGEF)

CAPÍTULO

5111

INSTITUTO AGRARIO DOMINICANO

AÑO 2019

INSTITUTO AGRARIO DOMINICANO

Misión

Promover y fomentar una agricultura familiar trasformada, consolidada, moderna, diversificada y competitiva, conformada por familias de pequeños productores localizados presentemente en los asentamientos de la reforma agraria y en el resto del país. Este segmento social está integrado al desarrollo nacional, ya que ha desarrollado y mejorando sus capacidades competitiva y empresarial, sustentada en el mejoramiento de la productividad, calidad, disminución de los costos unitarios, agregación de valor, diversificación productiva, y organización económica. A través de ello se está contribuyendo a un aumento sostenido de los ingresos, aportando a la superación de la pobreza y una vasta red de organizaciones empresariales campesinas, desarrollando agronegocios articulados a las cadenas, organizaciones gremiales sólidas y con capacidad para generar alianzas e integradas al desarrollo sectorial y nacional.

Visión

El IAD se impone el desafío de contribuir a la generación de un nuevo escenario a largo plazo, en el cual vemos a una agricultura campesina consolidada, originada fundamentalmente en el proceso de reforma agraria, que ha desarrollado una actividad agropecuaria moderna y diversificada, que genera productos de calidad y con distintos grados de agregación de valor, los cuales se insertan en forma competitiva en los mercados internos como externos.

ACTUALIZADO Y APROBADO POR EL DIRECTOR GENERAL DEL IAD MEDIANTE RESOLUCION No.14 DEL 4 DE SEPTIEMBRE DEL 2014.

INTEGRANTES DEL DIRECTORIO:

- **MINISTERIO DE AGRICULTURA, QUIEN LO PRESIDE.**
- **MINISTERIO DE OBRAS PUBLICAS Y COMUNICACIONES, MIEMBRO.**
- **MINISTERIO DE TRABAJO, MIEMBRO.**
- **MINISTERIO DE EDUCACION, MIEMBRO.**
- **BANCO AGRICOLA DE LA REPUBLICA DOMINICANA, MIEMBRO.**
- **CENTRO DE DESARROLLO Y COMPETITIVIDAD INDUSTRIAL (PROINDUSTRIA), MIEMBRO.**
- **TRES REPRESENTANTES DE LOS AGRICULTORES, MIEMBROS.**

ORGANIGRAMA GENERAL DEL INSTITUTO AGRARIO DOMINICANO

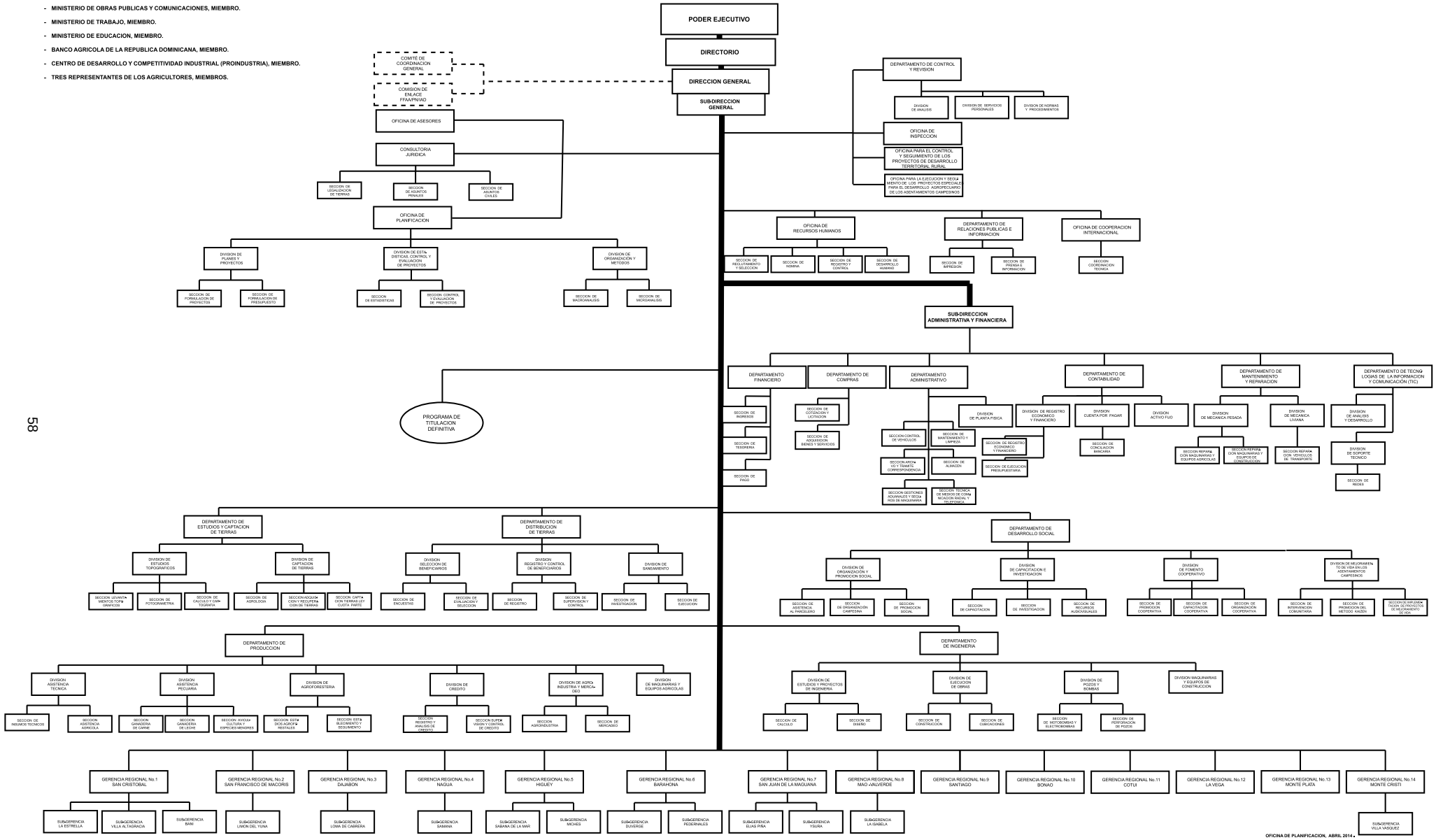

OFICINA DE PLANIFICACION, ABRIL 2014.

5111 - INSTITUTO AGRARIO DOMINICANO

Cuenta Ahorro Inversión y Financiamiento
Presupuesto 2019
Valores RD$

DETALLE	PROYECTO
I. Ingresos Corrientes	**1,521,198,511**
Transferencias y donaciones corrientes recibidas	1,521,198,511
II. Gastos Corrientes	**1,655,858,585**
Gastos de consumo	1,655,858,585
III. (I-II) Resultado Económico	**-134,660,074**
IV. Ingresos de Capital	**200,000,000**
V. Gastos de Capital	**65,339,926**
Proyectos de Inversión	65,339,926
VI. (IV-V) Resultado de Capital	**134,660,074**
VII. Total de Ingresos + Donaciones	**1,721,198,511**
VIII. Total de Gastos	**1,721,198,511**
IX. (VII-(VIII-Intereses)) Resultado Primario	**0**
X. (VII-VIII) Resultado Financiero	**0**
XI. Fuente Financieras	**0**
XII. Aplicaciones Financieras	**0**
XIII. (XI-XII) Financiamiento Neto	**0**

Fuente : Sistema de Información de la Gestión Financiera (SIGEF)

5111 - INSTITUTO AGRARIO DOMINICANO

Distribución Institucional por Estructura Programática y Fuente de Financiamiento

Presupuesto 2019

Valores RD$

CAPÍTULO - SUBCAPÍTULO - ESTRUCTURA PROGRAMÁTICA	FONDO GENERAL
5111 - INSTITUTO AGRARIO DOMINICANO	**1,721,198,511**
01 - INSTITUTO AGRARIO DOMINICANO	**1,721,198,511**
01 - Actividades centrales	**1,302,153,914**
00 - N/A	**1,302,153,914**
00 - N/A	**1,302,153,914**
0001 - Dirección y Gestión Administrativa y Financiera	1,302,153,914
11 - Dotación, distribución y titulación definitiva	**86,095,856**
02 - Parceleros con distribución de tierras	**43,603,396**
00 - N/A	**43,603,396**
0001 - Captación de Tierras	5,996,227
0002 - Recuperación y Habilitación de Tierras	7,614,723
0003 - Dotación de Parcelas O Predios	4,996,223
0004 - Entrega de Títulos Provisionales A Campesinos Sin Tierras	24,996,223
03 - Parceleros con titulación de tierras	**42,492,460**
00 - N/A	**42,492,460**
0001 - Saneamiento de Asentamientos	4,996,223
0002 - Entrega de Títulos Definitivos A Parceleros	37,496,237
12 - Apoyo a la producción agrícola	**332,948,741**
02 - Parceleros reciben apoyo técnico en producción agrícola	**332,948,741**
00 - N/A	**332,948,741**
0001 - Asistencia Técnica, Pecuaria y Agroforestal	264,657,569
0002 - Capacitación A los Parceleros	25,620,035
0003 - Preparación de Tierras y Siembra de Cultivos	42,671,137
TOTAL	**1,721,198,511**

Fuente : Sistema de Información de la Gestión Financiera (SIGEF)

5111 - INSTITUTO AGRARIO DOMINICANO

Clasificación Objetal por Fuente de Financiamiento

Presupuesto 2019

Valores RD$

		FUENTES INTERNAS
	OBJETO - CUENTA	**FONDO GENERAL**
2.1	**REMUNERACIONES Y CONTRIBUCIONES**	**1,038,714,761**
2.1.1	REMUNERACIONES	855,060,464
2.1.2	SOBRESUELDOS	60,820,217
2.1.3	DIETAS Y GASTOS DE REPRESENTACIÓN	981,120
2.1.4	GRATIFICACIONES Y BONIFICACIONES	2,000,000
2.1.5	CONTRIBUCIONES A LA SEGURIDAD SOCIAL	119,852,960
2.2	**CONTRATACIÓN DE SERVICIOS**	**244,869,280**
2.2.1	SERVICIOS BÁSICOS	109,089,957
2.2.2	PUBLICIDAD, IMPRESIÓN Y ENCUADERNACIÓN	1,700,000
2.2.3	VIÁTICOS	13,150,014
2.2.4	TRANSPORTE Y ALMACENAJE	1,824,491
2.2.5	ALQUILERES Y RENTAS	18,028,108
2.2.6	SEGUROS	11,536,000
2.2.7	SERVICIOS DE CONSERVACIÓN, REPARACIONES MENORES E INSTALACIONES TEMPORALES	8,804,160
2.2.8	OTROS SERVICIOS NO INCLUIDOS EN CONCEPTOS ANTERIORES	80,736,550
2.3	**MATERIALES Y SUMINISTROS**	**372,274,544**
2.3.1	ALIMENTOS Y PRODUCTOS AGROFORESTALES	21,651,102
2.3.2	TEXTILES Y VESTUARIOS	431,730
2.3.3	PRODUCTOS DE PAPEL, CARTÓN E IMPRESOS	1,562,611
2.3.4	PRODUCTOS FARMACÉUTICOS	160,608
2.3.5	PRODUCTOS DE CUERO, CAUCHO Y PLÁSTICO	6,125,919
2.3.6	PRODUCTOS DE MINERALES, METÁLICOS Y NO METÁLICOS	5,936,317
2.3.7	COMBUSTIBLES, LUBRICANTES, PRODUCTOS QUÍMICOS Y CONEXOS	47,676,632
2.3.9	PRODUCTOS Y ÚTILES VARIOS	288,729,625
2.6	**BIENES MUEBLES, INMUEBLES E INTANGIBLES**	**46,884,110**
2.6.1	MOBILIARIO Y EQUIPO	8,663,102
2.6.2	MOBILIARIO Y EQUIPO EDUCACIONAL Y RECREATIVO	572,688
2.6.4	VEHÍCULOS Y EQUIPO DE TRANSPORTE, TRACCIÓN Y ELEVACIÓN	17,000,000
2.6.5	MAQUINARIA, OTROS EQUIPOS Y HERRAMIENTAS	12,651,520
2.6.6	EQUIPOS DE DEFENSA Y SEGURIDAD	2,016,000
2.6.8	BIENES INTANGIBLES	5,980,800
2.7	**OBRAS**	**18,455,816**
2.7.1	OBRAS EN EDIFICACIONES	5,990,004
2.7.2	INFRAESTRUCTURA	12,465,812
	TOTAL	**1,721,198,511**

Fuente : Sistema de Información de la Gestión Financiera (SIGEF)

CAPÍTULO

5112

INSTITUTO AZUCARERO DOMINICANO

AÑO 2019

INSTITUTO AZUCARERO DOMINICANO

Misión

Recomendar al Poder Ejecutivo las normas de la política azucarera nacional en todos sus aspectos y velar por el cumplimiento de dichas normas, así como también, coadyuvar en las gestiones del Gobierno Nacional ante organismos internacionales que tengan relación directa o indirecta con la producción y el mercado del azúcar.

Visión

Ser precursor en la realización de estudios destinados a mejorar el cultivo de la caña y fomentar el desarrollo de este sector en todo el territorio nacional, con el fin de que las actividades de la industria azucarera fortalezcan la economía regional y del país en el mayor grado posible.

ORGANIGRAMA DEL INSTITUTO AZUCARERO DOMINICANO, *(INAZUCAR)*

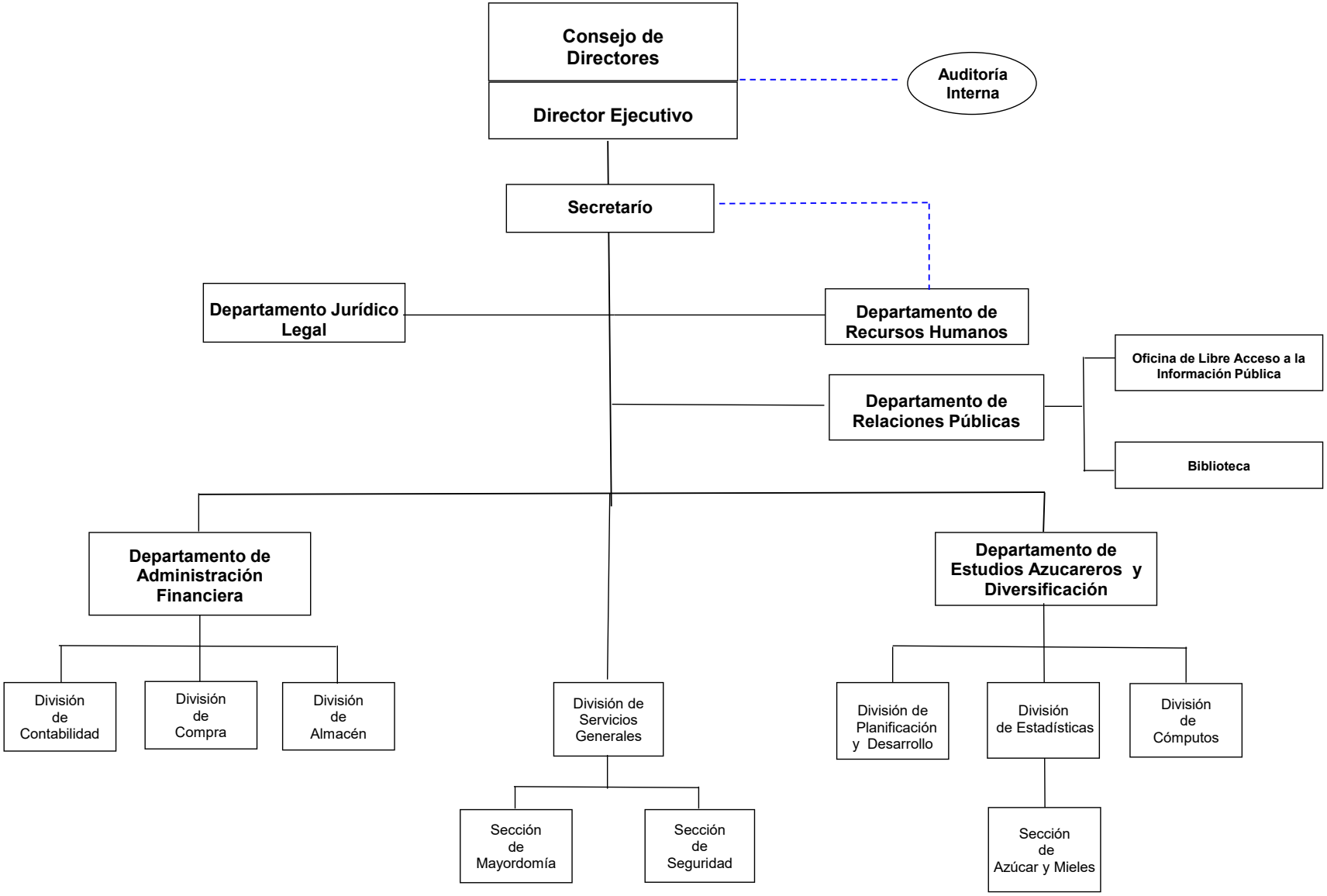

5112 - INSTITUTO AZUCARERO DOMINICANO

Cuenta Ahorro Inversión y Financiamiento
Presupuesto 2019
Valores RD$

DETALLE	PROYECTO
I. Ingresos Corrientes	**61,569,401**
Ventas de bienes y servicios	16,000,000
Transferencias y donaciones corrientes recibidas	45,569,401
II. Gastos Corrientes	**61,569,401**
Gastos de consumo	61,569,401
III. (I-II) Resultado Económico	**0**
IV. Ingresos de Capital	**0**
V. Gastos de Capital	**0**
VI. (IV-V) Resultado de Capital	**0**
VII. Total de Ingresos + Donaciones	**61,569,401**
VIII. Total de Gastos	**61,569,401**
IX. (VII-(VIII-Intereses)) Resultado Primario	**0**
X. (VII-VIII) Resultado Financiero	**0**
XI. Fuente Financieras	**0**
XII. Aplicaciones Financieras	**0**
XIII. (XI-XII) Financiamiento Neto	**0**

Fuente : Sistema de Información de la Gestión Financiera (SIGEF)

5112 - INSTITUTO AZUCARERO DOMINICANO

Distribución Institucional por Estructura Programática y Fuente de Financiamiento

Presupuesto 2019

Valores RD$

CAPÍTULO - SUBCAPÍTULO - ESTRUCTURA PROGRAMÁTICA	FONDO GENERAL	FONDOS PROPIOS	TOTAL
5112 - INSTITUTO AZUCARERO DOMINICANO	**45,569,401**	**16,000,000**	**61,569,401**
01 - INSTITUTO AZUCARERO DOMINICANO	**45,569,401**	**16,000,000**	**61,569,401**
11 - Formulación de políticas, coordinación y normas de la producción	**45,569,401**	**16,000,000**	**61,569,401**
02 - Mercado azucarero recibe auditorías para garantizar la producción y abastecimiento	**45,569,401**	**16,000,000**	**61,569,401**
00 - N/A	**45,569,401**	**16,000,000**	**61,569,401**
0001 - Coordinación y Supervisión del Cumplimiento de Las Normas de la Producción y Abastecimiento	45,569,401	16,000,000	61,569,401
TOTAL	**45,569,401**	**16,000,000**	**61,569,401**

Fuente : Sistema de Información de la Gestión Financiera (SIGEF)

5112 - INSTITUTO AZUCARERO DOMINICANO

Clasificación Objetal por Fuente de Financiamiento

Presupuesto 2019

Valores RD$

		FUENTES INTERNAS		
	OBJETO - CUENTA	**FONDO GENERAL**	**FONDOS PROPIOS**	**TOTAL**
2.1	**REMUNERACIONES Y CONTRIBUCIONES**	**40,569,401**	**600,000**	**41,169,401**
2.1.1	REMUNERACIONES	32,189,339		32,189,339
2.1.2	SOBRESUELDOS	2,920,051		2,920,051
2.1.3	DIETAS Y GASTOS DE REPRESENTACIÓN		600,000	600,000
2.1.5	CONTRIBUCIONES A LA SEGURIDAD SOCIAL	5,460,011		5,460,011
2.2	**CONTRATACIÓN DE SERVICIOS**		**10,884,799**	**10,884,799**
2.2.1	SERVICIOS BÁSICOS		2,362,524	2,362,524
2.2.2	PUBLICIDAD, IMPRESIÓN Y ENCUADERNACIÓN		50,000	50,000
2.2.3	VIÁTICOS		3,000,000	3,000,000
2.2.4	TRANSPORTE Y ALMACENAJE		2,247,275	2,247,275
2.2.6	SEGUROS		1,900,000	1,900,000
2.2.7	SERVICIOS DE CONSERVACIÓN, REPARACIONES MENORES E INSTALACIONES TEMPORALES		1,300,000	1,300,000
2.2.8	OTROS SERVICIOS NO INCLUIDOS EN CONCEPTOS ANTERIORES		25,000	25,000
2.3	**MATERIALES Y SUMINISTROS**	**5,000,000**	**4,515,201**	**9,515,201**
2.3.1	ALIMENTOS Y PRODUCTOS AGROFORESTALES		950,000	950,000
2.3.5	PRODUCTOS DE CUERO, CAUCHO Y PLÁSTICO		150,000	150,000
2.3.7	COMBUSTIBLES, LUBRICANTES, PRODUCTOS QUÍMICOS Y CONEXOS		2,714,356	2,714,356
2.3.9	PRODUCTOS Y ÚTILES VARIOS	5,000,000	700,845	5,700,845
	TOTAL	**45,569,401**	**16,000,000**	**61,569,401**

Fuente : Sistema de Información de la Gestión Financiera (SIGEF)

CAPÍTULO

5114

INSTITUTO PARA EL DESARROLLO DEL NOROESTE

AÑO 2019

INSTITUTO PARA EL DESARROLLO DEL NOROESTE

Misión

Comprometidos con una gestión eficiente y honesta, en el mejoramiento de la calidad de vida y reduciendo la pobreza de los residentes en la Región Cibao Noroeste.

Visión

Somos la institución líder de apoyo a las iniciativas de los residentes comunitarios de la Región Cibao Noroeste.

ORGANIGRAMA INDENOR 2014

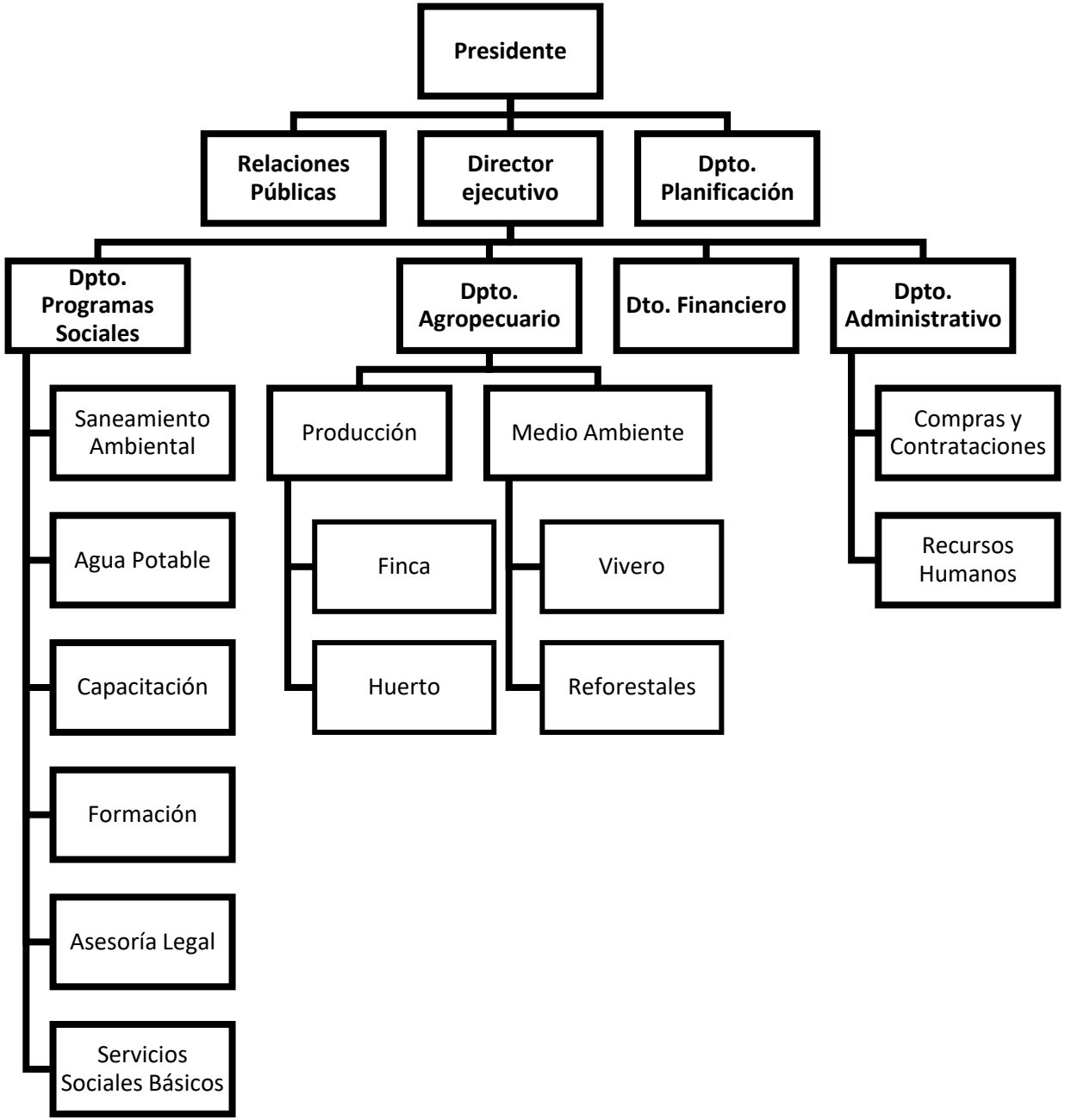

5114 - INSTITUTO PARA EL DESARROLLO DEL NOROESTE

Cuenta Ahorro Inversión y Financiamiento
Presupuesto 2019
Valores RD$

DETALLE	PROYECTO
I. Ingresos Corrientes	**14,832,507**
Transferencias y donaciones corrientes recibidas	14,832,507
II. Gastos Corrientes	**14,832,507**
Gastos de consumo	14,832,507
III. (I-II) Resultado Económico	**0**
IV. Ingresos de Capital	**0**
V. Gastos de Capital	**0**
VI. (IV-V) Resultado de Capital	**0**
VII. Total de Ingresos + Donaciones	**14,832,507**
VIII. Total de Gastos	**14,832,507**
IX. (VII-(VIII-Intereses)) Resultado Primario	**0**
X. (VII-VIII) Resultado Financiero	**0**
XI. Fuente Financieras	**0**
XII. Aplicaciones Financieras	**0**
XIII. (XI-XII) Financiamiento Neto	**0**

Fuente : Sistema de Información de la Gestión Financiera (SIGEF)

5114 - INSTITUTO PARA EL DESARROLLO DEL NOROESTE

Distribución Institucional por Estructura Programática y Fuente de Financiamiento

Presupuesto 2019

Valores RD$

CAPÍTULO - SUBCAPÍTULO - ESTRUCTURA PROGRAMÁTICA	FONDO GENERAL
5114 - INSTITUTO PARA EL DESARROLLO DEL NOROESTE	**14,832,507**
01 - INSTITUTO PARA EL DESARROLLO DEL NOROESTE -INDENOR-	**14,832,507**
11 - Fomento al desarrollo de la región Noroeste	**14,832,507**
01 - Acciones comunes	**8,518,725**
00 - N/A	**8,518,725**
0001 - Dirección y Coordinación	2,936,861
0002 - Gestión Administrativa y Financiera	5,581,864
02 - Familias con instalación de módulos de producción agropecuaria	**2,240,104**
00 - N/A	**2,240,104**
0001 - Capacitación y Seguimiento de la Producción Agropecuaria	2,240,104
03 - Zonas reforestadas para la protección ambiental	**4,073,678**
00 - N/A	**4,073,678**
0001 - Producción de Plantas Frutales y Maderables	4,073,678
TOTAL	**14,832,507**

Fuente : Sistema de Información de la Gestión Financiera (SIGEF)

5114 - INSTITUTO PARA EL DESARROLLO DEL NOROESTE

Clasificación Objetal por Fuente de Financiamiento

Presupuesto 2019

Valores RD$

		FUENTES INTERNAS
	OBJETO - CUENTA	**FONDO GENERAL**
2.1	**REMUNERACIONES Y CONTRIBUCIONES**	**9,700,599**
2.1.1	REMUNERACIONES	8,480,683
2.1.2	SOBRESUELDOS	115,000
2.1.5	CONTRIBUCIONES A LA SEGURIDAD SOCIAL	1,104,916
2.2	**CONTRATACIÓN DE SERVICIOS**	**2,178,261**
2.2.1	SERVICIOS BÁSICOS	663,933
2.2.2	PUBLICIDAD, IMPRESIÓN Y ENCUADERNACIÓN	324,252
2.2.3	VIÁTICOS	308,502
2.2.4	TRANSPORTE Y ALMACENAJE	124,357
2.2.6	SEGUROS	117,495
2.2.7	SERVICIOS DE CONSERVACIÓN, REPARACIONES MENORES E INSTALACIONES TEMPORALES	237,662
2.2.8	OTROS SERVICIOS NO INCLUIDOS EN CONCEPTOS ANTERIORES	402,060
2.3	**MATERIALES Y SUMINISTROS**	**2,953,647**
2.3.1	ALIMENTOS Y PRODUCTOS AGROFORESTALES	892,746
2.3.2	TEXTILES Y VESTUARIOS	71,043
2.3.3	PRODUCTOS DE PAPEL, CARTÓN E IMPRESOS	202,813
2.3.4	PRODUCTOS FARMACÉUTICOS	181,600
2.3.5	PRODUCTOS DE CUERO, CAUCHO Y PLÁSTICO	127,765
2.3.6	PRODUCTOS DE MINERALES, METÁLICOS Y NO METÁLICOS	439,900
2.3.7	COMBUSTIBLES, LUBRICANTES, PRODUCTOS QUÍMICOS Y CONEXOS	902,191
2.3.9	PRODUCTOS Y ÚTILES VARIOS	135,589
	TOTAL	**14,832,507**

Fuente : Sistema de Información de la Gestión Financiera (SIGEF)

CAPÍTULO

5118

INSTITUTO NACIONAL DE RECURSOS HIDRAÚLICOS (INDRHI)

AÑO 2019

INSTITUTO NACIONAL DE RECURSOS HIDRAÚLICOS

Misión

Promover mejores condiciones de vida y un mayor bienestar de las familias e individuos en nuestra nación, mediante la preservación y aprovechamiento racional de los recursos hídricos, garantizando la disponibilidad del recurso en calidad óptima, cantidad adecuadas, y de forma oportuna, con énfasis en el agua para el Subsector Riego.

Visión

Que los ciudadanos tengan acceso al uso del agua de forma saludable y equitativa y tengan organizada y eficientemente la capacidad de manejar los recursos hídrico en armonía social y ambiental.

INSTITUTO NACIONAL DE RECURSOS HIDRAULICOS

ORGANIGRAMA

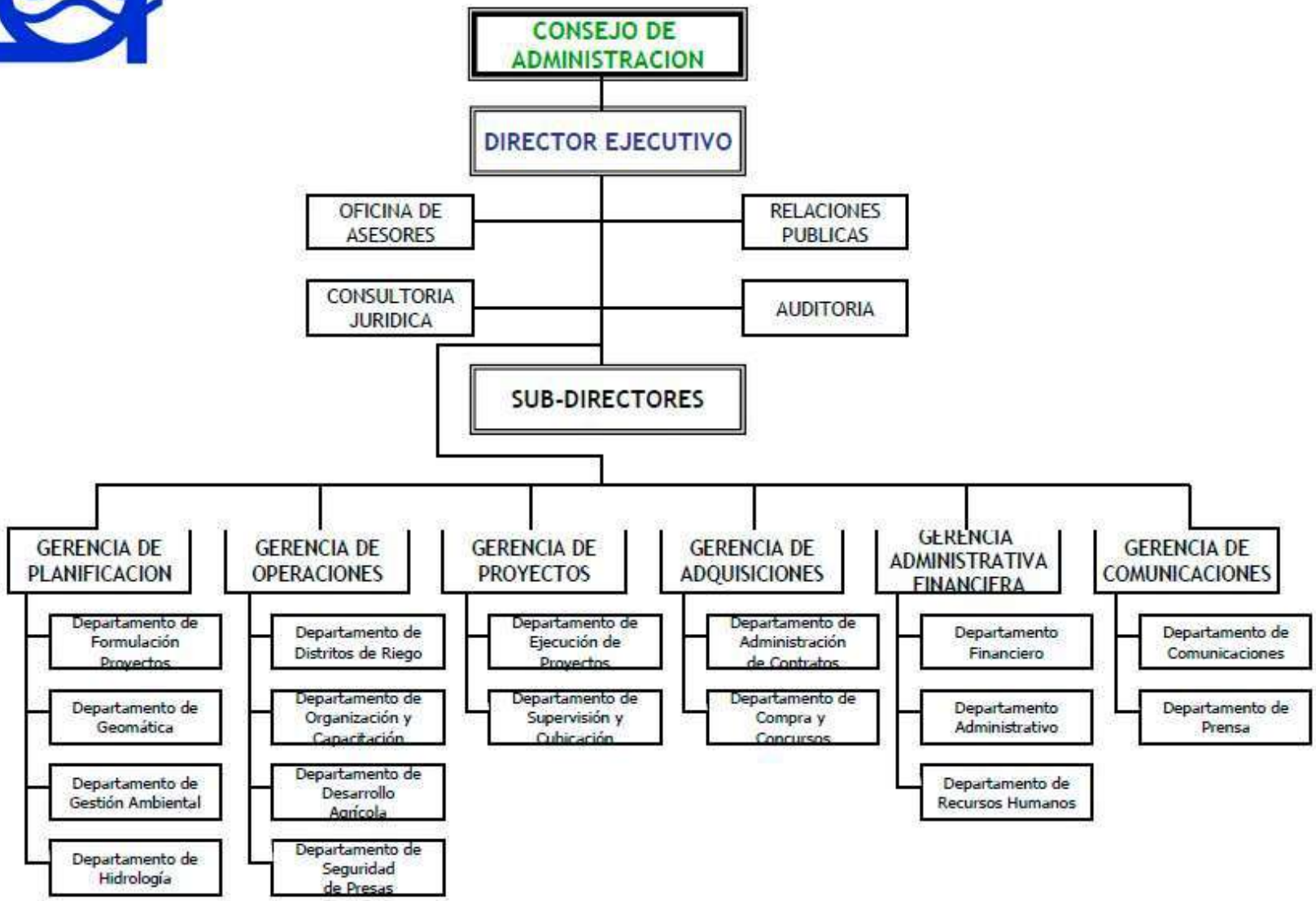

5118 - INSTITUTO NACIONAL DE RECURSOS HIDRAÚLICOS (INDRHI)

Cuenta Ahorro Inversión y Financiamiento
Presupuesto 2019
Valores RD$

DETALLE	PROYECTO
I. Ingresos Corrientes	**1,637,115,869**
Transferencias y donaciones corrientes recibidas	1,637,115,869
II. Gastos Corrientes	**1,637,115,869**
Gastos de consumo	1,637,115,869
III. (I-II) Resultado Económico	**0**
IV. Ingresos de Capital	**4,381,763,162**
V. Gastos de Capital	**4,381,763,162**
Proyectos de Inversión	4,381,763,162
VI. (IV-V) Resultado de Capital	**0**
VII. Total de Ingresos + Donaciones	**6,018,879,031**
VIII. Total de Gastos	**6,018,879,031**
IX. (VII-(VIII-Intereses)) Resultado Primario	**0**
X. (VII-VIII) Resultado Financiero	**0**
XI. Fuente Financieras	**0**
XII. Aplicaciones Financieras	**0**
XIII. (XI-XII) Financiamiento Neto	**0**

Fuente : Sistema de Información de la Gestión Financiera (SIGEF)

5118 - INSTITUTO NACIONAL DE RECURSOS HIDRAÚLICOS (INDRHI)

Distribución Institucional por Estructura Programática y Fuente de Financiamiento

Presupuesto 2019

Valores RD$

CAPÍTULO - SUBCAPÍTULO - ESTRUCTURA PROGRAMÁTICA	FONDO GENERAL	CREDITO EXTERNO	TOTAL
5118 - INSTITUTO NACIONAL DE RECURSOS HIDRAÚLICOS (INDRHI)	**2,736,615,869**	**3,282,263,162**	**6,018,879,031**
01 - INSTITUTO NACIONAL DE RECURSOS HIDRAULICOS -INDRHI-	**2,736,615,869**	**3,282,263,162**	**6,018,879,031**
01 - Actividades centrales	**1,353,114,534**	**3,282,263,162**	**4,635,377,696**
00 - N/A	**1,353,114,534**	**3,282,263,162**	**4,635,377,696**
00 - N/A	**1,353,114,534**	**3,282,263,162**	**4,635,377,696**
0001 - Gestión Administrativa y Financiera	1,353,114,534	3,282,263,162	4,635,377,696
11 - Construcción y rehabilitación de presas	**147,928,035**		**147,928,035**
02 - Rehabilitación de presas de almacenamiento	**147,928,035**		**147,928,035**
00 - N/A	**147,928,035**		**147,928,035**
0001 - Mantenimiento y Supervisión de Presas	147,928,035		147,928,035
12 - Construcción y rehabilitación de sistemas de riego y obras hidraúlicas	**1,235,573,300**		**1,235,573,300**
02 - Operación de sistemas de riego a nivel nacional	**1,235,573,300**		**1,235,573,300**
00 - N/A	**1,235,573,300**		**1,235,573,300**
0001 - Operación, Mantenimiento, Limpieza y Rehabilitación de los Sistemas de Riego	1,235,573,300		1,235,573,300
TOTAL	**2,736,615,869**	**3,282,263,162**	**6,018,879,031**

Fuente : Sistema de Información de la Gestión Financiera (SIGEF)

5118 - INSTITUTO NACIONAL DE RECURSOS HIDRAÚLICOS (INDRHI)

Clasificación Objetal Por Fuente de Financiamiento

Presupuesto 2019

Valores RD$

		FUENTES INTERNAS		FUENTES EXTERNAS		TOTAL
	OBJETO - CUENTA	FONDO GENERAL	TOTAL	CREDITO EXTERNO	TOTAL	
2.1	**REMUNERACIONES Y CONTRIBUCIONES**	**1,169,139,840**	**1,169,139,840**			**1,169,139,840**
2.1.1	REMUNERACIONES	1,017,710,701	1,017,710,701			1,017,710,701
2.1.2	SOBRESUELDOS	18,520,589	18,520,589			18,520,589
2.1.5	CONTRIBUCIONES A LA SEGURIDAD SOCIAL	132,908,550	132,908,550			132,908,550
2.2	**CONTRATACIÓN DE SERVICIOS**	**458,616,029**	**458,616,029**			**458,616,029**
2.2.1	SERVICIOS BÁSICOS	321,151,845	321,151,845			321,151,845
2.2.3	VIÁTICOS	8,400,000	8,400,000			8,400,000
2.2.5	ALQUILERES Y RENTAS	14,400,000	14,400,000			14,400,000
2.2.6	SEGUROS	5,088,184	5,088,184			5,088,184
2.2.8	OTROS SERVICIOS NO INCLUIDOS EN CONCEPTOS ANTERIORES	109,576,000	109,576,000			109,576,000
2.3	**MATERIALES Y SUMINISTROS**	**9,360,000**	**9,360,000**			**9,360,000**
2.3.1	ALIMENTOS Y PRODUCTOS AGROFORESTALES	4,200,000	4,200,000			4,200,000
2.3.3	PRODUCTOS DE PAPEL, CARTÓN E IMPRESOS	1,800,000	1,800,000			1,800,000
2.3.6	PRODUCTOS DE MINERALES, METÁLICOS Y NO METÁLICOS	800,000	800,000			800,000
2.3.9	PRODUCTOS Y ÚTILES VARIOS	2,560,000	2,560,000			2,560,000
2.6	**BIENES MUEBLES, INMUEBLES E INTANGIBLES**	**149,500,000**	**149,500,000**			**149,500,000**
2.6.1	MOBILIARIO Y EQUIPO	149,500,000	149,500,000			149,500,000
2.7	**OBRAS**	**950,000,000**	**950,000,000**	**3,282,263,162**	**3,282,263,162**	**4,232,263,162**
2.7.2	INFRAESTRUCTURA	950,000,000	950,000,000	3,282,263,162	3,282,263,162	4,232,263,162
	TOTAL	**2,736,615,869**	**2,736,615,869**	**3,282,263,162**	**3,282,263,162**	**6,018,879,031**

Fuente : Sistema de Información de la Gestión Financiera (SIGEF)

CAPÍTULO

5119

INSTITUTO PARA EL DESARROLLO DEL SUROESTE

AÑO 2019

INSTITUTO PARA EL DESARROLLO DEL SUROESTE

Misión

Analizar periódicamente la problemática económica y social de la Región Suroeste, formulando los proyectos en concordancia con los planes de desarrollo nacionales, orientando técnicamente a los sectores e instituciones que operan en la región hacia el logro de los objetivos de crecimiento y desarrollo económico y social.

Visión

Ser el principal ente de coordinación de los planes y proyectos de desarrollo regional, provincial y municipal, propiciando todas las acciones que tengan como base el desarrollo económico y social, diagnosticando las prioridades y formulando las estrategias de corto, mediano y largo plazos.

ORGANIGRAMA DEL INSTITUTO PARA EL DESARROLLO DEL SUROESTE (INDESUR)

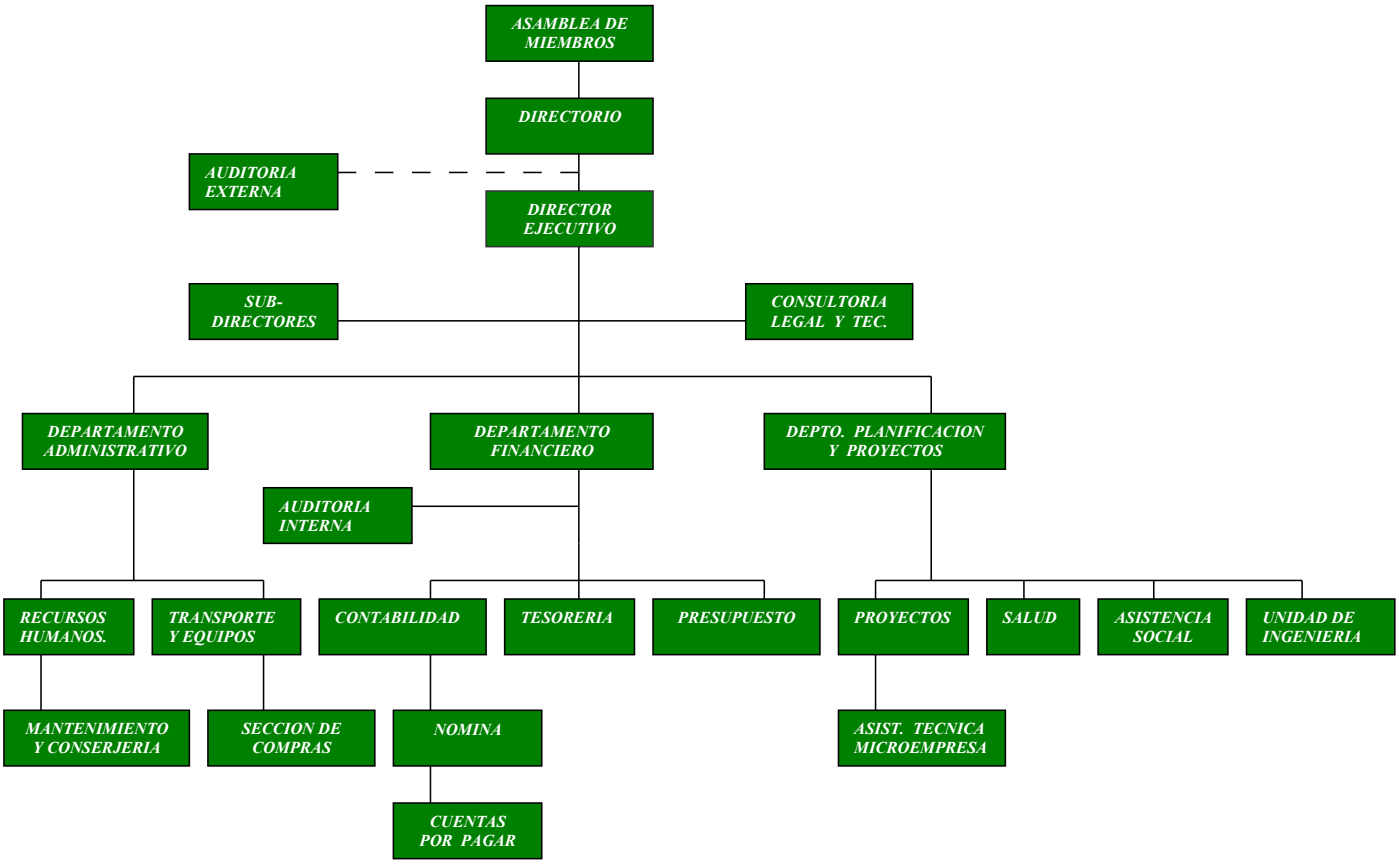

5119 - INSTITUTO PARA EL DESARROLLO DEL SUROESTE

Cuenta Ahorro Inversión y Financiamiento
Presupuesto 2019
Valores RD$

DETALLE	PROYECTO
I. Ingresos Corrientes	**104,170,377**
Transferencias y donaciones corrientes recibidas	104,170,377
II. Gastos Corrientes	**93,027,377**
Gastos de consumo	67,935,377
Transferencias corrientes otorgadas	25,092,000
III. (I-II) Resultado Económico	**11,143,000**
IV. Ingresos de Capital	**0**
V. Gastos de Capital	**11,143,000**
Proyectos de Inversión	11,143,000
VI. (IV-V) Resultado de Capital	**-11,143,000**
VII. Total de Ingresos + Donaciones	**104,170,377**
VIII. Total de Gastos	**104,170,377**
IX. (VII-(VIII-Intereses)) Resultado Primario	**0**
X. (VII-VIII) Resultado Financiero	**0**
XI. Fuente Financieras	**0**
XII. Aplicaciones Financieras	**0**
XIII. (XI-XII) Financiamiento Neto	**0**

Fuente : Sistema de Información de la Gestión Financiera (SIGEF)

5119 - INSTITUTO PARA EL DESARROLLO DEL SUROESTE

Distribución Institucional por Estructura Programática y Fuente de Financiamiento

Presupuesto 2019

Valores RD$

CAPÍTULO - SUBCAPÍTULO - ESTRUCTURA PROGRAMÁTICA	FONDO GENERAL
5119 - INSTITUTO PARA EL DESARROLLO DEL SUROESTE	**104,170,377**
01 - INSTITUTO PARA EL DESARROLLO DEL SUROESTE -INDESUR-	**104,170,377**
11 - Desarrollo de la región Suroeste	**104,170,377**
02 - Comunidades con reconstrucción y reparación de obras	**104,170,377**
00 - N/A	**104,170,377**
0001 - Dirección y Coordinación	97,125,377
0002 - Reconstrucción y Reparación de Viviendas	6,300,000
0003 - Reparación y Limpiezas de Caminos Vecinales	745,000
TOTAL	**104,170,377**

Fuente : Sistema de Información de la Gestión Financiera (SIGEF)

5119 - INSTITUTO PARA EL DESARROLLO DEL SUROESTE

Clasificación Objetal por Fuente de Financiamiento

Presupuesto 2019

Valores RD$

		FUENTES INTERNAS
	OBJETO - CUENTA	**FONDO GENERAL**
2.1	**REMUNERACIONES Y CONTRIBUCIONES**	**58,057,853**
2.1.1	REMUNERACIONES	48,769,565
2.1.2	SOBRESUELDOS	1,644,000
2.1.3	DIETAS Y GASTOS DE REPRESENTACIÓN	720,000
2.1.5	CONTRIBUCIONES A LA SEGURIDAD SOCIAL	6,924,288
2.2	**CONTRATACIÓN DE SERVICIOS**	**6,242,524**
2.2.1	SERVICIOS BÁSICOS	906,000
2.2.2	PUBLICIDAD, IMPRESIÓN Y ENCUADERNACIÓN	620,000
2.2.3	VIÁTICOS	280,000
2.2.4	TRANSPORTE Y ALMACENAJE	100,000
2.2.5	ALQUILERES Y RENTAS	300,000
2.2.6	SEGUROS	500,000
2.2.7	SERVICIOS DE CONSERVACIÓN, REPARACIONES MENORES E INSTALACIONES TEMPORALES	1,834,524
2.2.8	OTROS SERVICIOS NO INCLUIDOS EN CONCEPTOS ANTERIORES	1,702,000
2.3	**MATERIALES Y SUMINISTROS**	**3,635,000**
2.3.1	ALIMENTOS Y PRODUCTOS AGROFORESTALES	120,000
2.3.4	PRODUCTOS FARMACÉUTICOS	180,000
2.3.5	PRODUCTOS DE CUERO, CAUCHO Y PLÁSTICO	300,000
2.3.7	COMBUSTIBLES, LUBRICANTES, PRODUCTOS QUÍMICOS Y CONEXOS	2,780,000
2.3.9	PRODUCTOS Y ÚTILES VARIOS	255,000
2.4	**TRANSFERENCIAS CORRIENTES**	**25,092,000**
2.4.1	TRANSFERENCIAS CORRIENTES AL SECTOR PRIVADO	25,092,000
2.6	**BIENES MUEBLES, INMUEBLES E INTANGIBLES**	**2,250,000**
2.6.1	MOBILIARIO Y EQUIPO	300,000
2.6.4	VEHÍCULOS Y EQUIPO DE TRANSPORTE, TRACCIÓN Y ELEVACIÓN	1,800,000
2.6.8	BIENES INTANGIBLES	150,000
2.7	**OBRAS**	**8,893,000**
2.7.1	OBRAS EN EDIFICACIONES	8,893,000
	TOTAL	**104,170,377**

Fuente : Sistema de Información de la Gestión Financiera (SIGEF)

CAPÍTULO

5120

JARDÍN BOTÁNICO

AÑO 2019

JARDÍN BOTÁNICO NACIONAL

Misión

El Jardín Botánico Nacional es la entidad responsable del estudio, conservación y difusión sobre la flora dominicana, así como de fomentar la educación y conciencia ambiental, manteniendo el espacio idóneo para las colecciones vivas de herbario y para recreación del público en general.

Visión

Ser la Institución de referencia en la República Dominicana, el Caribe Insular y Mesoamérica para el estudio, información y conservación de los recursos florísticos y del ambiente; así como incidir en las acciones y políticas públicas de conservación.

ORGANIGRAMA DEL JARDÍN BOTÁNICO

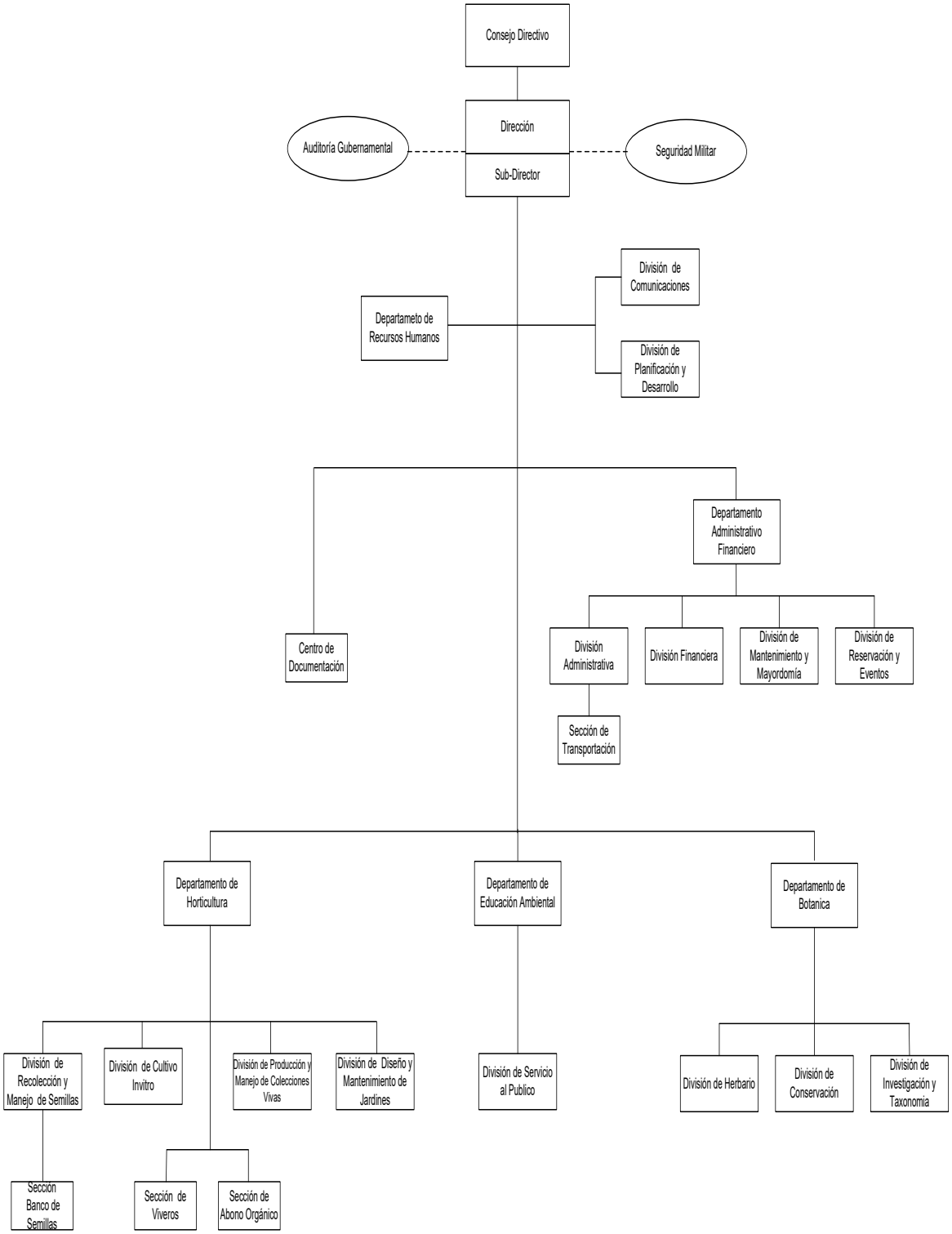

5120 - JARDÍN BOTÁNICO

Cuenta Ahorro Inversión y Financiamiento
Presupuesto 2019
Valores RD$

DETALLE	PROYECTO
I. Ingresos Corrientes	**130,734,623**
Ventas de bienes y servicios	26,150,177
Transferencias y donaciones corrientes recibidas	104,584,446
II. Gastos Corrientes	**129,302,258**
Gastos de consumo	128,992,258
Transferencias corrientes otorgadas	280,000
Otros gastos corrientes	30,000
III. (I-II) Resultado Económico	**1,432,365**
IV. Ingresos de Capital	**8,000,000**
V. Gastos de Capital	**9,432,365**
Proyectos de Inversión	9,432,365
VI. (IV-V) Resultado de Capital	**-1,432,365**
VII. Total de Ingresos + Donaciones	**138,734,623**
VIII. Total de Gastos	**138,734,623**
IX. (VII-(VIII-Intereses)) Resultado Primario	**0**
X. (VII-VIII) Resultado Financiero	**0**
XI. Fuente Financieras	**0**
XII. Aplicaciones Financieras	**0**
XIII. (XI-XII) Financiamiento Neto	**0**

Fuente : Sistema de Información de la Gestión Financiera (SIGEF)

5120 - JARDÍN BOTÁNICO

Distribución Institucional por Estructura Programática y Fuente de Financiamiento

Presupuesto 2019

Valores RD$

CAPÍTULO - SUBCAPÍTULO - ESTRUCTURA PROGRAMÁTICA	FONDO GENERAL	FONDOS PROPIOS	TOTAL
5120 - JARDÍN BOTÁNICO	**112,584,446**	**26,150,177**	**138,734,623**
01 - JARDIN BOTANICO NACIONAL	**112,584,446**	**26,150,177**	**138,734,623**
11 - Preservación y exhibición de la flora del país	**112,584,446**	**25,870,177**	**138,454,623**
01 - Acciones comunes	**109,584,446**	**17,011,485**	**126,595,931**
00 - N/A	**109,584,446**	**17,011,485**	**126,595,931**
0001 - Dirección General y Administración Financiera	109,584,446	17,011,485	126,595,931
02 - Informe de investigaciones científicas para la conservación de la flora nacional	**3,000,000**	**8,064,692**	**11,064,692**
00 - N/A	**3,000,000**	**8,064,692**	**11,064,692**
0001 - Investigación, Conservación y Divulgación Sobre la Flora	3,000,000	8,064,692	11,064,692
03 - Sensibilización sobre la conservación de la flora dominicana		**794,000**	**794,000**
00 - N/A		**794,000**	**794,000**
0001 - Orientación y Exhibición de la Flora Dominicana		794,000	794,000
98 - Administración de contribuciones especiales		**280,000**	**280,000**
00 - N/A		**280,000**	**280,000**
00 - N/A		**280,000**	**280,000**
0000 - N/A		280,000	280,000
TOTAL	**112,584,446**	**26,150,177**	**138,734,623**

Fuente : Sistema de Información de la Gestión Financiera (SIGEF)

5120 - JARDÍN BOTÁNICO

Clasificación Objetal por Fuente de Financiamiento

Presupuesto 2019

Valores RD$

		FUENTES INTERNAS		
	OBJETO - CUENTA	**FONDO GENERAL**	**FONDOS PROPIOS**	**TOTAL**
2.1	**REMUNERACIONES Y CONTRIBUCIONES**	**80,489,454**	**3,834,400**	**84,323,854**
2.1.1	REMUNERACIONES	71,881,666	758,000	72,639,666
2.1.2	SOBRESUELDOS	1,000,000	2,564,400	3,564,400
2.1.3	DIETAS Y GASTOS DE REPRESENTACIÓN		342,000	342,000
2.1.4	GRATIFICACIONES Y BONIFICACIONES		170,000	170,000
2.1.5	CONTRIBUCIONES A LA SEGURIDAD SOCIAL	7,607,788		7,607,788
2.2	**CONTRATACIÓN DE SERVICIOS**	**11,854,334**	**11,427,262**	**23,281,596**
2.2.1	SERVICIOS BÁSICOS	6,870,673	25,000	6,895,673
2.2.2	PUBLICIDAD, IMPRESIÓN Y ENCUADERNACIÓN		979,062	979,062
2.2.3	VIÁTICOS		2,530,000	2,530,000
2.2.4	TRANSPORTE Y ALMACENAJE	4,803,661	318,000	5,121,661
2.2.5	ALQUILERES Y RENTAS		65,000	65,000
2.2.6	SEGUROS	180,000	550,000	730,000
2.2.7	SERVICIOS DE CONSERVACIÓN, REPARACIONES MENORES E INSTALACIONES TEMPORALES		4,725,000	4,725,000
2.2.8	OTROS SERVICIOS NO INCLUIDOS EN CONCEPTOS ANTERIORES		2,235,200	2,235,200
2.3	**MATERIALES Y SUMINISTROS**	**12,240,658**	**9,176,150**	**21,416,808**
2.3.1	ALIMENTOS Y PRODUCTOS AGROFORESTALES		1,190,000	1,190,000
2.3.2	TEXTILES Y VESTUARIOS		665,000	665,000
2.3.3	PRODUCTOS DE PAPEL, CARTÓN E IMPRESOS		675,000	675,000
2.3.4	PRODUCTOS FARMACÉUTICOS		6,000	6,000
2.3.5	PRODUCTOS DE CUERO, CAUCHO Y PLÁSTICO		1,345,000	1,345,000
2.3.6	PRODUCTOS DE MINERALES, METÁLICOS Y NO METÁLICOS		963,150	963,150
2.3.7	COMBUSTIBLES, LUBRICANTES, PRODUCTOS QUÍMICOS Y CONEXOS	2,500,000	3,197,000	5,697,000
2.3.9	PRODUCTOS Y ÚTILES VARIOS	9,740,658	1,135,000	10,875,658
2.4	**TRANSFERENCIAS CORRIENTES**		**280,000**	**280,000**
2.4.1	TRANSFERENCIAS CORRIENTES AL SECTOR PRIVADO		280,000	280,000
2.6	**BIENES MUEBLES, INMUEBLES E INTANGIBLES**	**8,000,000**	**1,432,365**	**9,432,365**
2.6.1	MOBILIARIO Y EQUIPO		1,020,000	1,020,000
2.6.4	VEHÍCULOS Y EQUIPO DE TRANSPORTE, TRACCIÓN Y ELEVACIÓN	5,000,000	35,000	5,035,000
2.6.5	MAQUINARIA, OTROS EQUIPOS Y HERRAMIENTAS	3,000,000	150,000	3,150,000
2.6.6	EQUIPOS DE DEFENSA Y SEGURIDAD		150,000	150,000
2.6.8	BIENES INTANGIBLES		77,365	77,365
	TOTAL	**112,584,446**	**26,150,177**	**138,734,623**

Fuente : Sistema de Información de la Gestión Financiera (SIGEF)

CAPÍTULO

5121

LIGA MUNICIPAL DOMINICANA

AÑO 2019

LIGA MUNICIPAL DOMINICANA

Misión

Coordinar y fomentar en el ámbito municipal la consolidación de un sistema municipal coherente con la reforma y modernidad del Estado como elemento distintivo que aporte al sector público nacional valores perdurables en términos de gobernabilidad participativa, concertación y acuerdos inter-institucionales.

Visión

Ser una entidad líder asociativa descentralizada, moderna, eficiente y transparente del sector municipal con cursos de acción dirigidos a impulsar la descentralización, la autonomía y las líneas de acción de la Estrategia Nacional de Desarrollo.

ORGANIGRAMA LIGA MUNICIPAL DOMINICANA

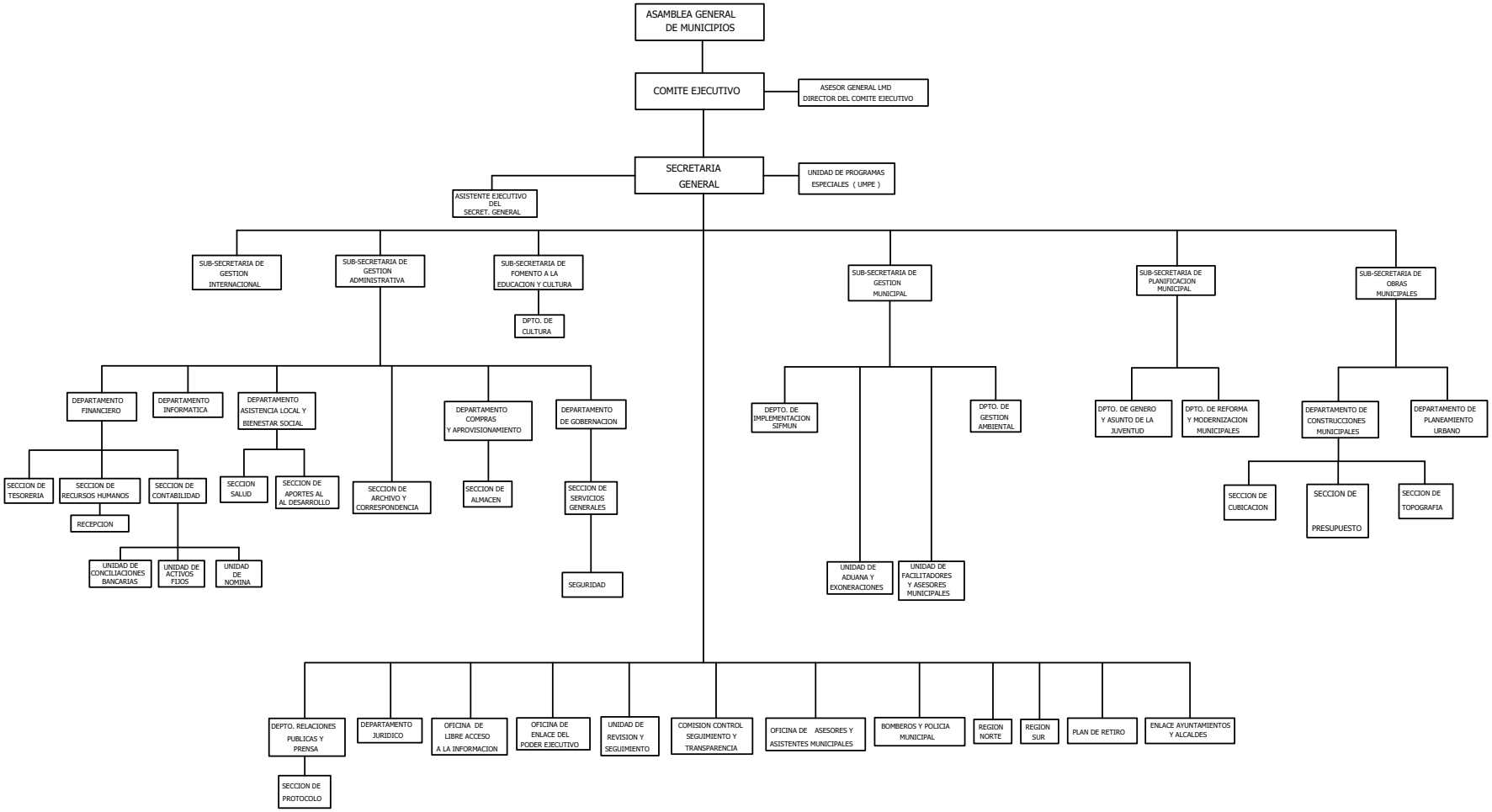

5121 - LIGA MUNICIPAL DOMINICANA

Cuenta Ahorro Inversión y Financiamiento
Presupuesto 2019
Valores RD$

DETALLE	PROYECTO
I. Ingresos Corrientes	**974,310,753**
Transferencias y donaciones corrientes recibidas	974,310,753
II. Gastos Corrientes	**912,877,816**
Gastos de consumo	690,077,816
Prestaciones de la seguridad social (sistema propio de la empresa)	12,000,000
Gastos de la propiedad	1,500,000
Transferencias corrientes otorgadas	208,300,000
Otros gastos corrientes	1,000,000
III. (I-II) Resultado Económico	**61,432,937**
IV. Ingresos de Capital	**500,000,000**
V. Gastos de Capital	**551,432,937**
Proyectos de Inversión	551,432,937
VI. (IV-V) Resultado de Capital	**-51,432,937**
VII. Total de Ingresos + Donaciones	**1,474,310,753**
VIII. Total de Gastos	**1,464,310,753**
IX. (VII-(VIII-Intereses)) Resultado Primario	**11,500,000**
X. (VII-VIII) Resultado Financiero	**10,000,000**
XI. Fuente Financieras	**0**
XII. Aplicaciones Financieras	**10,000,000**
Disminución de Cuentas por Pagar	10,000,000
XIII. (XI-XII) Financiamiento Neto	**-10,000,000**

Fuente : Sistema de Información de la Gestión Financiera (SIGEF)

5121 - LIGA MUNICIPAL DOMINICANA

Distribución Institucional por Estructura Programática y Fuente de Financiamiento

Presupuesto 2019

Valores RD$

CAPÍTULO - SUBCAPÍTULO - ESTRUCTURA PROGRAMÁTICA	FONDO GENERAL	CON DESTINO ESPECÍFICO	TOTAL
5121 - LIGA MUNICIPAL DOMINICANA	**600,000,000**	**874,310,753**	**1,474,310,753**
01 - LIGA MUNICIPAL DOMINICANA	**600,000,000**	**874,310,753**	**1,474,310,753**
11 - Planificación, fomento y asesoría municipal	**600,000,000**	**607,577,816**	**1,207,577,816**
00 - N/A	**600,000,000**	**607,577,816**	**1,207,577,816**
00 - N/A	**100,000,000**	**607,577,816**	**707,577,816**
0001 - Direccion y Coordinacion		252,830,000	252,830,000
0002 - Servicios Administrativos y Financieros		119,440,404	119,440,404
0003 - Planificacion y Capacitacion Municipal		60,800,000	60,800,000
0004 - Fomento y Cultura de Aseo		174,507,412	174,507,412
0005 - Apoyo A Grupos Vulnerables en Pobreza Extrema	100,000,000		100,000,000
01 - Fortalecimiento de Las Capacidades para la Gestión Integral de los Residuos Sólidos en la Rep. Dom.	**500,000,000**		**500,000,000**
0051 - Construcción Rellenos Sanitarios / Clausura Botaderos A Cielo Abierto	353,718,984		353,718,984
0052 - Cambio Cultural en la Sociedad Dominicana	133,384,424		133,384,424
0054 - Impulsar la Capacidad en los Dos Niveles de Gobiernos	12,896,592		12,896,592
96 - Deuda pública y otras operaciones financieras		**26,500,000**	**26,500,000**
00 - N/A		**26,500,000**	**26,500,000**
00 - N/A		**26,500,000**	**26,500,000**
0001 - Pago de los Intereses de la Deuda Publica		26,500,000	26,500,000
98 - Administración de contribuciones especiales		**190,800,000**	**190,800,000**
00 - N/A		**190,800,000**	**190,800,000**
00 - N/A		**190,800,000**	**190,800,000**
0000 - N/A		190,800,000	190,800,000
99 - Administración de transferencias y activos financieros		**49,432,937**	**49,432,937**
00 - N/A		**49,432,937**	**49,432,937**
00 - N/A		**49,432,937**	**49,432,937**
0000 - N/A		49,432,937	49,432,937
TOTAL	**600,000,000**	**874,310,753**	**1,474,310,753**

Fuente : Sistema de Información de la Gestión Financiera (SIGEF)

5121 - LIGA MUNICIPAL DOMINICANA

Clasificación Objetal por Fuente de Financiamiento

Presupuesto 2019

Valores RD$

		FUENTES INTERNAS		
	OBJETO - CUENTA	FONDO GENERAL	FONDOS CON DESTINO ESPECÍFICO	TOTAL
2.1	**REMUNERACIONES Y CONTRIBUCIONES**	**32,689,360**	**492,354,412**	**525,043,772**
2.1.1	REMUNERACIONES	28,600,000	413,654,412	442,254,412
2.1.2	SOBRESUELDOS		32,000,000	32,000,000
2.1.3	DIETAS Y GASTOS DE REPRESENTACIÓN		13,000,000	13,000,000
2.1.4	GRATIFICACIONES Y BONIFICACIONES		6,200,000	6,200,000
2.1.5	CONTRIBUCIONES A LA SEGURIDAD SOCIAL	4,089,360	27,500,000	31,589,360
2.2	**CONTRATACIÓN DE SERVICIOS**	**34,453,022**	**65,733,000**	**100,186,022**
2.2.1	SERVICIOS BÁSICOS		12,730,000	12,730,000
2.2.2	PUBLICIDAD, IMPRESIÓN Y ENCUADERNACIÓN	11,958,630	7,503,000	19,461,630
2.2.3	VIÁTICOS	2,174,392	800,000	2,974,392
2.2.4	TRANSPORTE Y ALMACENAJE		500,000	500,000
2.2.5	ALQUILERES Y RENTAS		8,200,000	8,200,000
2.2.6	SEGUROS		2,500,000	2,500,000
2.2.7	SERVICIOS DE CONSERVACIÓN, REPARACIONES MENORES E INSTALACIONES TEMPORALES		6,700,000	6,700,000
2.2.8	OTROS SERVICIOS NO INCLUIDOS EN CONCEPTOS ANTERIORES	20,320,000	26,800,000	47,120,000
2.3	**MATERIALES Y SUMINISTROS**	**213,827,994**	**32,990,404**	**246,818,398**
2.3.1	ALIMENTOS Y PRODUCTOS AGROFORESTALES	260,927	1,670,000	1,930,927
2.3.2	TEXTILES Y VESTUARIOS		3,200,000	3,200,000
2.3.3	PRODUCTOS DE PAPEL, CARTÓN E IMPRESOS		1,250,000	1,250,000
2.3.5	PRODUCTOS DE CUERO, CAUCHO Y PLÁSTICO	8,439,000	1,820,404	10,259,404
2.3.6	PRODUCTOS DE MINERALES, METÁLICOS Y NO METÁLICOS		750,000	750,000
2.3.7	COMBUSTIBLES, LUBRICANTES, PRODUCTOS QUÍMICOS Y CONEXOS	606,267	18,000,000	18,606,267
2.3.9	PRODUCTOS Y ÚTILES VARIOS	204,521,800	6,300,000	210,821,800
2.4	**TRANSFERENCIAS CORRIENTES**		**220,300,000**	**220,300,000**
2.4.1	TRANSFERENCIAS CORRIENTES AL SECTOR PRIVADO		205,300,000	205,300,000
2.4.3	TRANSFERENCIAS CORRIENTES A GOBIERNOS GENERALES LOCALES		15,000,000	15,000,000
2.5	**TRANSFERENCIAS DE CAPITAL**	**193,507,618**	**19,932,937**	**213,440,555**
2.5.3	TRANSFERENCIAS DE CAPITAL A GOBIERNOS GENERALES LOCALES	193,507,618	19,932,937	213,440,555
2.6	**BIENES MUEBLES, INMUEBLES E INTANGIBLES**	**4,454,000**	**16,500,000**	**20,954,000**
2.6.1	MOBILIARIO Y EQUIPO		3,000,000	3,000,000
2.6.4	VEHÍCULOS Y EQUIPO DE TRANSPORTE, TRACCIÓN Y ELEVACIÓN		10,000,000	10,000,000
2.6.5	MAQUINARIA, OTROS EQUIPOS Y HERRAMIENTAS	4,454,000	3,500,000	7,954,000
2.7	**OBRAS**	**121,068,006**		**121,068,006**
2.7.2	INFRAESTRUCTURA	121,068,006		121,068,006
2.8	**ADQUISICION DE ACTIVOS FINANCIEROS CON FINES DE POLÍTICA**		**15,000,000**	**15,000,000**
2.8.2	ADQUISICIÓN DE TÍTULOS VALORES REPRESENTATIVOS DE DEUDA		15,000,000	15,000,000
2.9	**GASTOS FINANCIEROS**		**1,500,000**	**1,500,000**
2.9.4	COMISIONES Y OTROS GASTOS BANCARIOS DE LA DEUDA PÚBLICA		1,500,000	1,500,000
4.2	**Disminución de pasivos**		**10,000,000**	**10,000,000**
4.2.2	Disminución de pasivos no corrientes		10,000,000	10,000,000
	TOTAL	**600,000,000**	**874,310,753**	**1,474,310,753**

Fuente : Sistema de Información de la Gestión Financiera (SIGEF)

CAPÍTULO

5127

SUPERINTENDENCIA DE SEGUROS

AÑO 2019

SUPERINTENDENCIA DE SEGUROS

Misión

Asegurar la estabilidad, solvencia, eficiencia y protección a los bienes y propiedades asegurados creando las garantías necesarias para que las partes contratantes tengan la seguridad de que lo pactado reciba el fiel cumplimiento mediante la inspección, fiscalización, comprobación e investigación de las operaciones y prácticas de los aseguradores, reaseguradores e intermediarios; para lo cual la Superintendencia de Seguros está investida de la autoridad y facultades necesarias para la aplicación del régimen establecido mediante la Ley 146-02, sobre seguros y fianzas de la República Dominicana, contribuyendo de esta forma al desarrollo económico y social de nuestro país.

Visión

La Superintendencia de Seguros será siempre una institución reguladora de la actividad aseguradora en la República Dominicana, de reconocido prestigio, confianza y credibilidad, gracias a una efectiva y eficiente fiscalización de las operaciones y prácticas del mercado asegurador, capaz de estimular la inversión en el negocio del seguro y a la vez capaz de contribuir para institucionalizar la transparencia de las entidades que conforman dicho mercado asegurador.

SUPERINTENDENCIA DE SEGUROS
ORGANIGRAMA ACTUAL SEGÚN LEVANTAMIENTO

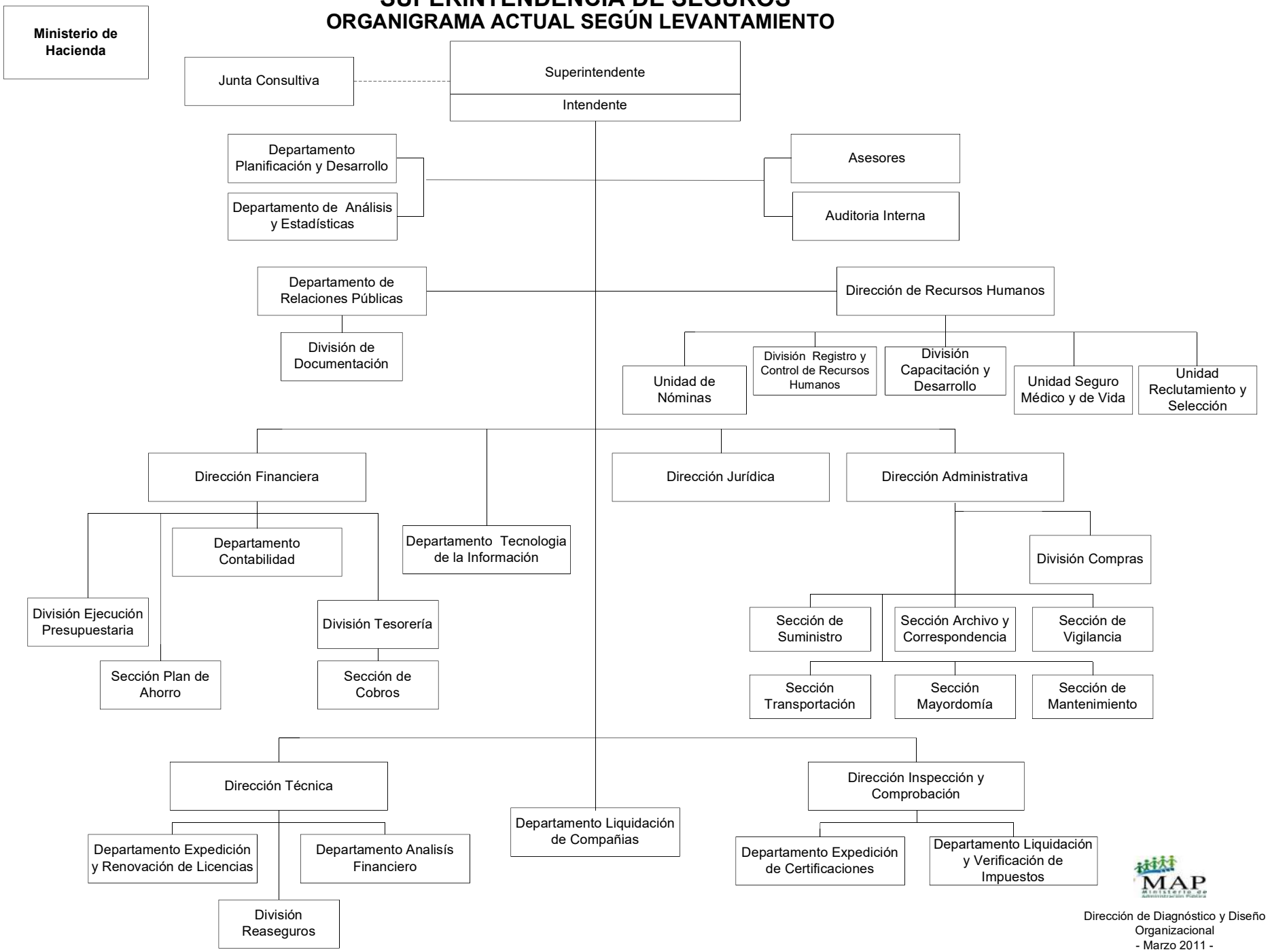

Dirección de Diagnóstico y Diseño Organizacional
- Marzo 2011 -

5127 - SUPERINTENDENCIA DE SEGUROS

Cuenta Ahorro Inversión y Financiamiento
Presupuesto 2019
Valores RD$

DETALLE	PROYECTO
I. Ingresos Corrientes	**580,970,005**
Ventas de bienes y servicios	19,610,000
Transferencias y donaciones corrientes recibidas	561,360,005
II. Gastos Corrientes	**573,061,605**
Gastos de consumo	571,049,605
Transferencias corrientes otorgadas	2,012,000
III. (I-II) Resultado Económico	**7,908,400**
IV. Ingresos de Capital	**0**
V. Gastos de Capital	**7,908,400**
Proyectos de Inversión	7,908,400
VI. (IV-V) Resultado de Capital	**-7,908,400**
VII. Total de Ingresos + Donaciones	**580,970,005**
VIII. Total de Gastos	**580,970,005**
IX. (VII-(VIII-Intereses)) Resultado Primario	**0**
X. (VII-VIII) Resultado Financiero	**0**
XI. Fuente Financieras	**0**
XII. Aplicaciones Financieras	**0**
XIII. (XI-XII) Financiamiento Neto	**0**

Fuente : Sistema de Información de la Gestión Financiera (SIGEF)

5127 - SUPERINTENDENCIA DE SEGUROS

Distribución Institucional por Estructura Programática y Fuente de Financiamiento

Presupuesto 2019

Valores RD$

CAPÍTULO - SUBCAPÍTULO - ESTRUCTURA PROGRAMÁTICA	FONDO GENERAL	FONDOS PROPIOS	TOTAL
5127 - SUPERINTENDENCIA DE SEGUROS	**561,360,005**	**19,610,000**	**580,970,005**
01 - SUPERINTENDENCIA DE SEGUROS	**561,360,005**	**19,610,000**	**580,970,005**
11 - Control y fiscalización compañía de seguros	**561,360,005**	**19,610,000**	**580,970,005**
02 - Compañías de Seguros Fiscalizadas	**561,360,005**	**19,610,000**	**580,970,005**
00 - N/A	**561,360,005**	**19,610,000**	**580,970,005**
0001 - Dirección y Coordinación	369,682,614	100,000	369,782,614
0002 - Emisión y Seguimiento de la Normativa de Seguros	191,677,391	19,510,000	211,187,391
TOTAL	**561,360,005**	**19,610,000**	**580,970,005**

Fuente : Sistema de Información de la Gestión Financiera (SIGEF)

5127 - SUPERINTENDENCIA DE SEGUROS

Clasificación Objetal por Fuente de Financiamiento

Presupuesto 2019

Valores RD$

		FUENTES INTERNAS		
	OBJETO - CUENTA	**FONDO GENERAL**	**FONDOS PROPIOS**	**TOTAL**
2.1	**REMUNERACIONES Y CONTRIBUCIONES**	**442,418,100**	**200,000**	**442,618,100**
2.1.1	REMUNERACIONES	300,550,000		300,550,000
2.1.2	SOBRESUELDOS	62,265,959	200,000	62,465,959
2.1.3	DIETAS Y GASTOS DE REPRESENTACIÓN	2,002,140		2,002,140
2.1.4	GRATIFICACIONES Y BONIFICACIONES	32,600,000		32,600,000
2.1.5	CONTRIBUCIONES A LA SEGURIDAD SOCIAL	45,000,001		45,000,001
2.2	**CONTRATACIÓN DE SERVICIOS**	**67,409,905**	**9,360,000**	**76,769,905**
2.2.1	SERVICIOS BÁSICOS	14,930,200	775,000	15,705,200
2.2.2	PUBLICIDAD, IMPRESIÓN Y ENCUADERNACIÓN	1,050,000	800,000	1,850,000
2.2.3	VIÁTICOS	395,000	1,000,000	1,395,000
2.2.4	TRANSPORTE Y ALMACENAJE	350,000	525,000	875,000
2.2.5	ALQUILERES Y RENTAS	876,317	700,000	1,576,317
2.2.6	SEGUROS	14,502,500		14,502,500
2.2.7	SERVICIOS DE CONSERVACIÓN, REPARACIONES MENORES E INSTALACIONES TEMPORALES	1,774,888	2,410,000	4,184,888
2.2.8	OTROS SERVICIOS NO INCLUIDOS EN CONCEPTOS ANTERIORES	33,531,000	3,150,000	36,681,000
2.3	**MATERIALES Y SUMINISTROS**	**43,220,000**	**8,441,600**	**51,661,600**
2.3.1	ALIMENTOS Y PRODUCTOS AGROFORESTALES	13,320,400	650,000	13,970,400
2.3.2	TEXTILES Y VESTUARIOS	70,000	1,150,000	1,220,000
2.3.3	PRODUCTOS DE PAPEL, CARTÓN E IMPRESOS	4,588,372	850,000	5,438,372
2.3.4	PRODUCTOS FARMACÉUTICOS	250,000	150,000	400,000
2.3.5	PRODUCTOS DE CUERO, CAUCHO Y PLÁSTICO	1,829,000	500,000	2,329,000
2.3.6	PRODUCTOS DE MINERALES, METÁLICOS Y NO METÁLICOS	193,427	2,051,600	2,245,027
2.3.7	COMBUSTIBLES, LUBRICANTES, PRODUCTOS QUÍMICOS Y CONEXOS	13,739,998	1,270,000	15,009,998
2.3.9	PRODUCTOS Y ÚTILES VARIOS	9,228,803	1,820,000	11,048,803
2.4	**TRANSFERENCIAS CORRIENTES**	**1,712,000**	**300,000**	**2,012,000**
2.4.1	TRANSFERENCIAS CORRIENTES AL SECTOR PRIVADO	500,000	200,000	700,000
2.4.2	TRANSFERENCIAS CORRIENTES AL GOBIERNO GENERAL NACIONAL	112,000		112,000
2.4.7	TRANSFERENCIAS CORRIENTES AL SECTOR EXTERNO	1,100,000	100,000	1,200,000
2.6	**BIENES MUEBLES, INMUEBLES E INTANGIBLES**	**6,600,000**	**1,308,400**	**7,908,400**
2.6.1	MOBILIARIO Y EQUIPO	1,150,000	750,000	1,900,000
2.6.2	MOBILIARIO Y EQUIPO EDUCACIONAL Y RECREATIVO	50,000		50,000
2.6.4	VEHÍCULOS Y EQUIPO DE TRANSPORTE, TRACCIÓN Y ELEVACIÓN	5,000,000		5,000,000
2.6.5	MAQUINARIA, OTROS EQUIPOS Y HERRAMIENTAS	300,000	330,000	630,000
2.6.8	BIENES INTANGIBLES	100,000	228,400	328,400
	TOTAL	**561,360,005**	**19,610,000**	**580,970,005**

Fuente : Sistema de Información de la Gestión Financiera (SIGEF)

CAPÍTULO

5128

UNIVERSIDAD AUTÓNOMA DE SANTO DOMINGO

AÑO 2019

UNIVERSIDAD AUTONOMA DE SANTO DOMINGO

Misión

Su Misión es formar críticamente profesionales, investigadores y técnicos en las ciencias, las humanidades y las artes necesarias y eficientes para coadyuvar a las transformaciones que demanda el desarrollo nacional sostenible, así como difundir los ideales de la cultura de paz, progreso, justicia social, equidad de género y respeto a los derechos humanos, a fin de contribuir a la formación de una conciencia colectiva basada en valores.

Visión

La Universidad tiene como Visión ser una institución de excelencia y liderazgo académico, gestionada con eficiencia y acreditada nacional e internacionalmente; con un personal docente, investigador, extensionistas y egresados de alta calificación; creadora de conocimientos científicos y nuevas tecnologías, y reconocida por su contribución al desarrollo humano con equidad y hacia una sociedad democrática y solidaria.

5128 - UNIVERSIDAD AUTÓNOMA DE SANTO DOMINGO

Cuenta Ahorro Inversión y Financiamiento
Presupuesto 2019
Valores RD$

DETALLE	PROYECTO
I. Ingresos Corrientes	**9,486,194,451**
Ventas de bienes y servicios	866,459,378
Transferencias y donaciones corrientes recibidas	8,561,575,450
Otros ingresos corrientes	58,159,623
II. Gastos Corrientes	**9,372,782,334**
Gastos de consumo	7,595,263,861
Prestaciones de la seguridad social (sistema propio de la empresa)	1,418,774,280
Gastos de la propiedad	4,357,743
Transferencias corrientes otorgadas	354,386,450
III. (I-II) Resultado Económico	**113,412,117**
IV. Ingresos de Capital	**0**
V. Gastos de Capital	**61,317,161**
Proyectos de Inversión	61,317,161
VI. (IV-V) Resultado de Capital	**-61,317,161**
VII. Total de Ingresos + Donaciones	**9,486,194,451**
VIII. Total de Gastos	**9,434,099,495**
IX. (VII-(VIII-Intereses)) Resultado Primario	**56,452,699**
X. (VII-VIII) Resultado Financiero	**52,094,956**
XI. Fuente Financieras	**0**
XII. Aplicaciones Financieras	**52,094,956**
Disminución de Cuentas por Pagar	52,094,956
XIII. (XI-XII) Financiamiento Neto	**-52,094,956**

Fuente : Sistema de Información de la Gestión Financiera (SIGEF)

5128 - UNIVERSIDAD AUTÓNOMA DE SANTO DOMINGO

Distribución Institucional por Estructura Programática y Fuente de Financiamiento

Presupuesto 2019

Valores RD$

CAPÍTULO - SUBCAPÍTULO - ESTRUCTURA PROGRAMÁTICA	FONDO GENERAL	FONDOS PROPIOS	TOTAL
5128 - UNIVERSIDAD AUTÓNOMA DE SANTO DOMINGO	**8,561,575,450**	**924,619,001**	**9,486,194,451**
01 - UNIVERSIDAD AUTONOMA DE SANTO DOMINGO	**8,561,575,450**	**924,619,001**	**9,486,194,451**
01 - Actividades centrales	**2,854,220,662**		**2,854,220,662**
00 - N/A	**2,854,220,662**		**2,854,220,662**
00 - N/A	**2,854,220,662**		**2,854,220,662**
0001 - Administración Superior	1,757,580,328		1,757,580,328
0002 - Servicios Técnicos y Administrativos	198,692,027		198,692,027
0003 - Planificación y Desarrollo Universitario	87,786,993		87,786,993
0004 - Relaciones Universitarias	72,128,062		72,128,062
0005 - Administración Centros Universitarios Regionales	738,033,252		738,033,252
11 - Docencia	**4,303,147,168**		**4,303,147,168**
02 - Estudiantes de grado reciben formación en humanidades	**727,537,656**		**727,537,656**
00 - N/A	**727,537,656**		**727,537,656**
0001 - Administración de la Docencia	212,256,159		212,256,159
0002 - Curso de Grado en Humanidades	515,281,497		515,281,497
03 - Estudiantes de grado reciben formación en ciencias	**785,721,310**		**785,721,310**
00 - N/A	**785,721,310**		**785,721,310**
0001 - Administración de la Docencia	225,624,654		225,624,654
0002 - Curso de Grado en Ciencias	560,096,656		560,096,656
04 - Estudiantes de grado reciben formación en ciencias económicas y sociales	**618,027,947**		**618,027,947**
00 - N/A	**618,027,947**		**618,027,947**
0001 - Administración de la Docencia	189,768,863		189,768,863
0002 - Curso de Grado en Ciencias Económicas y Sociales	428,259,084		428,259,084
05 - Estudiantes de grado reciben formación en ciencias jurídicas y políticas	**300,660,186**		**300,660,186**
00 - N/A	**300,660,186**		**300,660,186**
0001 - Administración de la Docencia	111,912,685		111,912,685
0002 - Curso de Grado en Ciencias Jurídicas y Políticas	188,747,501		188,747,501
06 - Estudiantes de grado reciben formación en ingeniería y arquitectura	**233,060,900**		**233,060,900**
00 - N/A	**233,060,900**		**233,060,900**
0001 - Administración de la Docencia	79,768,257		79,768,257
0002 - Curso de Grado en Ingeniería y Arquitectura	153,292,643		153,292,643
07 - Estudiantes de grado reciben formación en ciencias agronómicas y veterinarias	**127,324,935**		**127,324,935**
00 - N/A	**127,324,935**		**127,324,935**
0001 - Administración de la Docencia	82,671,017		82,671,017
0002 - Curso de Grado en Ciencias Agronómicas y Veterinarias	44,653,918		44,653,918
08 - Estudiantes de grado reciben formación en ciencias de la salud	**809,649,860**		**809,649,860**
00 - N/A	**809,649,860**		**809,649,860**
0001 - Administración de la Docencia	254,909,036		254,909,036
0002 - Curso de Grado en Ciencias de la Salud	554,740,824		554,740,824
09 - Estudiantes de grado reciben formación en artes	**160,661,162**		**160,661,162**
00 - N/A	**160,661,162**		**160,661,162**
0001 - Administración de la Docencia	54,246,848		54,246,848
0002 - Curso de Grado en Artes	106,414,314		106,414,314
10 - Estudiantes de grado reciben formación en ciencias de la educación	**540,503,212**		**540,503,212**
00 - N/A	**540,503,212**		**540,503,212**
0001 - Administración de la Docencia	177,549,613		177,549,613

5128 - UNIVERSIDAD AUTÓNOMA DE SANTO DOMINGO

Distribución Institucional por Estructura Programática y Fuente de Financiamiento

Presupuesto 2019

Valores RD$

CAPÍTULO - SUBCAPÍTULO - ESTRUCTURA PROGRAMÁTICA	FONDO GENERAL	FONDOS PROPIOS	TOTAL
5128 - UNIVERSIDAD AUTÓNOMA DE SANTO DOMINGO	**8,561,575,450**	**924,619,001**	**9,486,194,451**
0002 - Curso de Grado en Ciencias de la Educación	362,953,599		362,953,599
12 - Investigación	**143,476,604**		**143,476,604**
00 - N/A	**143,476,604**		**143,476,604**
00 - N/A	**143,476,604**		**143,476,604**
0001 - Administración de Las Investigaciones	131,091,874		131,091,874
0002 - Realizaciones de Las Investigaciones	12,384,730		12,384,730
13 - Extensión	**78,942,046**		**78,942,046**
00 - N/A	**78,942,046**		**78,942,046**
00 - N/A	**78,942,046**		**78,942,046**
0001 - Administración de Las Extensiones	9,658,037		9,658,037
0002 - Acciones de la Extensión	69,284,009		69,284,009
14 - Bienestar estudiantil	**344,744,313**		**344,744,313**
02 - Otorgamiento de créditos, becas y exoneraciones.	**29,796,096**		**29,796,096**
00 - N/A	**29,796,096**		**29,796,096**
0001 - Dirección y Administración	28,978,433		28,978,433
0002 - Otorgamiento de Créditos, Becas y Exoneraciones	817,663		817,663
03 - Estudiantes acceden al servicio de bienestar estudiantil	**314,948,217**		**314,948,217**
00 - N/A	**314,948,217**		**314,948,217**
0001 - Servicios de Comida A Estudiantes	104,124,670		104,124,670
0002 - Suministro de Materiales Didácticos (Manuales de Práctica)	61,144,095		61,144,095
0003 - Protección de la Salud Estudiantil	41,492,386		41,492,386
0004 - Recreación y Prácticas Deportivas	11,270,772		11,270,772
0005 - Servicios de Transporte Estudiantil	82,295,755		82,295,755
0006 - Servicios de Estancia Infantil A Madres Estudiantes	14,620,539		14,620,539
15 - Perfeccionamiento del perfil educativo	**39,535,672**		**39,535,672**
00 - N/A	**39,535,672**		**39,535,672**
00 - N/A	**39,535,672**		**39,535,672**
0001 - Administración de Post-Grado	39,535,672		39,535,672
16 - Servicios bibliográficos y de Internet	**131,583,656**		**131,583,656**
00 - N/A	**131,583,656**		**131,583,656**
00 - N/A	**131,583,656**		**131,583,656**
0001 - Administración de Servicios Bibliográficos y de Internet	131,224,945		131,224,945
0002 - Servicios Bibliográficos	358,711		358,711
17 - Producción de bienes y servicios	**23,504,918**		**23,504,918**
00 - N/A	**23,504,918**		**23,504,918**
00 - N/A	**23,504,918**		**23,504,918**
0001 - Administración de la Producción de Bienes y Servicios	23,374,196		23,374,196
0002 - Producción de Bienes	130,722		130,722
96 - Deuda pública y otras operaciones financieras	**56,452,699**		**56,452,699**
00 - N/A	**56,452,699**		**56,452,699**
00 - N/A	**56,452,699**		**56,452,699**
0001 - Deuda Pública y Otras Operaciones Financieras	52,094,956		52,094,956
0002 - Pago de los Intereses de la Deuda Pública	4,357,743		4,357,743
98 - Administración de contribuciones especiales	**578,383,532**	**924,619,001**	**1,503,002,533**
00 - N/A	**578,383,532**	**924,619,001**	**1,503,002,533**

5128 - UNIVERSIDAD AUTÓNOMA DE SANTO DOMINGO

Distribución Institucional por Estructura Programática y Fuente de Financiamiento

Presupuesto 2019

Valores RD$

CAPÍTULO - SUBCAPÍTULO - ESTRUCTURA PROGRAMÁTICA	FONDO GENERAL	FONDOS PROPIOS	TOTAL
5128 - UNIVERSIDAD AUTÓNOMA DE SANTO DOMINGO	**8,561,575,450**	**924,619,001**	**9,486,194,451**
00 - N/A	**578,383,532**	**924,619,001**	**1,503,002,533**
0000 - N/A	578,383,532	924,619,001	1,503,002,533
99 - Administración de transferencias y activos financieros	**7,584,180**		**7,584,180**
00 - N/A	**7,584,180**		**7,584,180**
00 - N/A	**7,584,180**		**7,584,180**
0000 - N/A	7,584,180		7,584,180
TOTAL	**8,561,575,450**	**924,619,001**	**9,486,194,451**

Fuente : Sistema de Información de la Gestión Financiera (SIGEF)

5128 - UNIVERSIDAD AUTÓNOMA DE SANTO DOMINGO

Clasificación Objetal por Fuente de Financiamiento

Presupuesto 2019

Valores RD$

		FUENTES INTERNAS		
	OBJETO - CUENTA	**FONDO GENERAL**	**FONDOS PROPIOS**	**TOTAL**
2.1	**REMUNERACIONES Y CONTRIBUCIONES**	**7,204,307,977**		**7,204,307,977**
2.1.1	REMUNERACIONES	6,753,265,973		6,753,265,973
2.1.2	SOBRESUELDOS	437,363,389		437,363,389
2.1.3	DIETAS Y GASTOS DE REPRESENTACIÓN	13,678,615		13,678,615
2.2	**CONTRATACIÓN DE SERVICIOS**	**272,055,384**		**272,055,384**
2.2.1	SERVICIOS BÁSICOS	20,673,600		20,673,600
2.2.2	PUBLICIDAD, IMPRESIÓN Y ENCUADERNACIÓN	22,109,931		22,109,931
2.2.3	VIÁTICOS	158,041,451		158,041,451
2.2.4	TRANSPORTE Y ALMACENAJE	25,119,387		25,119,387
2.2.5	ALQUILERES Y RENTAS	10,519,541		10,519,541
2.2.6	SEGUROS	3,549,186		3,549,186
2.2.7	SERVICIOS DE CONSERVACIÓN, REPARACIONES MENORES E INSTALACIONES TEMPORALES	15,685,934		15,685,934
2.2.8	OTROS SERVICIOS NO INCLUIDOS EN CONCEPTOS ANTERIORES	16,356,354		16,356,354
2.3	**MATERIALES Y SUMINISTROS**	**118,900,500**		**118,900,500**
2.3.1	ALIMENTOS Y PRODUCTOS AGROFORESTALES	29,883,562		29,883,562
2.3.2	TEXTILES Y VESTUARIOS	2,096,216		2,096,216
2.3.3	PRODUCTOS DE PAPEL, CARTÓN E IMPRESOS	29,854,433		29,854,433
2.3.4	PRODUCTOS FARMACÉUTICOS	4,509,525		4,509,525
2.3.5	PRODUCTOS DE CUERO, CAUCHO Y PLÁSTICO	3,450,936		3,450,936
2.3.6	PRODUCTOS DE MINERALES, METÁLICOS Y NO METÁLICOS	10,106,935		10,106,935
2.3.7	COMBUSTIBLES, LUBRICANTES, PRODUCTOS QUÍMICOS Y CONEXOS	30,489,597		30,489,597
2.3.9	PRODUCTOS Y ÚTILES VARIOS	8,509,296		8,509,296
2.4	**TRANSFERENCIAS CORRIENTES**	**848,541,729**	**924,619,001**	**1,773,160,730**
2.4.1	TRANSFERENCIAS CORRIENTES AL SECTOR PRIVADO	585,336,598	924,619,001	1,509,955,599
2.4.2	TRANSFERENCIAS CORRIENTES AL GOBIERNO GENERAL NACIONAL	262,648,422		262,648,422
2.4.7	TRANSFERENCIAS CORRIENTES AL SECTOR EXTERNO	556,709		556,709
2.6	**BIENES MUEBLES, INMUEBLES E INTANGIBLES**	**37,552,647**		**37,552,647**
2.6.1	MOBILIARIO Y EQUIPO	10,978,481		10,978,481
2.6.2	MOBILIARIO Y EQUIPO EDUCACIONAL Y RECREATIVO	4,453,351		4,453,351
2.6.3	EQUIPO E INSTRUMENTAL, CIENTÍFICO Y LABORATORIO	9,961,448		9,961,448
2.6.4	VEHÍCULOS Y EQUIPO DE TRANSPORTE, TRACCIÓN Y ELEVACIÓN	1,332,232		1,332,232
2.6.5	MAQUINARIA, OTROS EQUIPOS Y HERRAMIENTAS	7,475,189		7,475,189
2.6.6	EQUIPOS DE DEFENSA Y SEGURIDAD	333,282		333,282
2.6.8	BIENES INTANGIBLES	2,913,263		2,913,263
2.6.9	EDIFICIOS, ESTRUCTURAS, TIERRAS, TERRENOS Y OBJETOS DE VALOR	105,401		105,401
2.7	**OBRAS**	**22,963,584**		**22,963,584**
2.7.1	OBRAS EN EDIFICACIONES	17,762,521		17,762,521
2.7.2	INFRAESTRUCTURA	5,201,063		5,201,063
2.8	**ADQUISICION DE ACTIVOS FINANCIEROS CON FINES DE POLÍTICA**	**800,930**		**800,930**
2.8.1	CONCESIÓN DE PRESTAMOS	800,930		800,930
2.9	**GASTOS FINANCIEROS**	**4,357,743**		**4,357,743**
2.9.1	INTERESES DE LA DEUDA PÚBLICA INTERNA	4,357,743		4,357,743
4.2	**Disminución de pasivos**	**52,094,956**		**52,094,956**
4.2.1	Disminución de pasivos corrientes	52,094,956		52,094,956
	TOTAL	**8,561,575,450**	**924,619,001**	**9,486,194,451**

Fuente : Sistema de Información de la Gestión Financiera (SIGEF)

CAPÍTULO

5130

PARQUE ZOOLÓGICO NACIONAL

AÑO 2019

PARQUE ZOOLÓGICO NACIONAL

Misión

Institución de servicios destinada al fomento de la educación, la investigación y la cultura, en lo que concierne a las ciencias biológicas en general, así como organismo encargado de velar por la conservación de la fauna nacional y exótica que conforman su colección animal. Servir de centro de recreación y esparcimiento para nuestros visitantes.

Visión

Desde su fundación el Zoológico Nacional ha estado comprometido con la conservación y preservación de la fauna, especialmente la nativa a través de sus programas de investigación sobre reproducción. Pero no solamente la conservación de la fauna ha sido la meta del Zoológico. A través de programas educativos busca formar nuevos ciudadanos que conozcan y se preocupen por la conservación de las especies para la isla en general y para la República Dominicana.

ORGANIGRAMA DEL PARQUE ZOOLÓGICO NACIONAL "ARQ. MANUEL VALVERDE PODESTÁ".

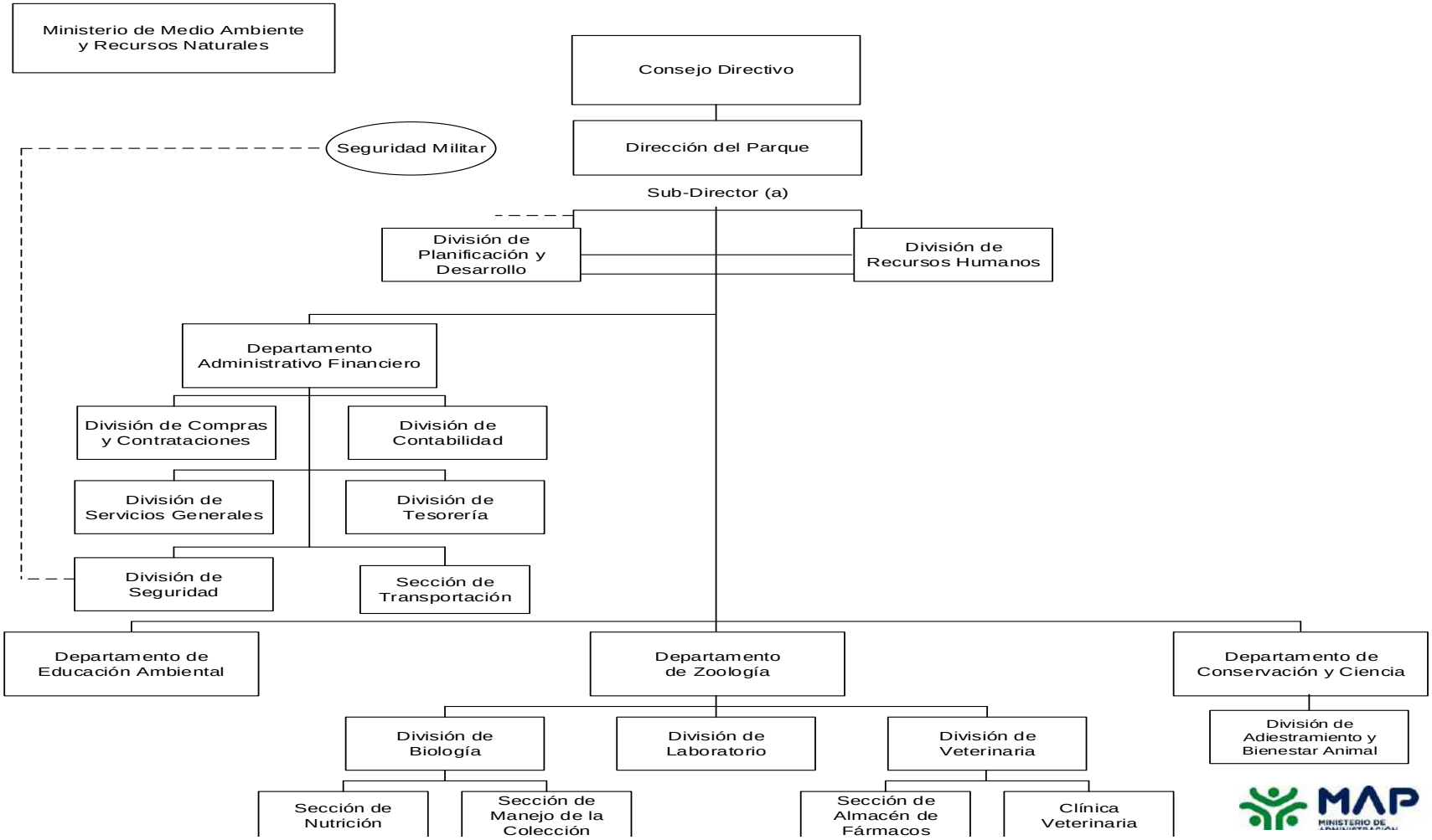

5130 - PARQUE ZOOLÓGICO NACIONAL

Cuenta Ahorro Inversión y Financiamiento
Presupuesto 2019
Valores RD$

DETALLE	PROYECTO
I. Ingresos Corrientes	**106,008,989**
Ventas de bienes y servicios	27,100,000
Transferencias y donaciones corrientes recibidas	78,908,989
II. Gastos Corrientes	**97,783,989**
Gastos de consumo	97,783,989
III. (I-II) Resultado Económico	**8,225,000**
IV. Ingresos de Capital	**5,000,000**
V. Gastos de Capital	**13,225,000**
Proyectos de Inversión	13,225,000
VI. (IV-V) Resultado de Capital	**-8,225,000**
VII. Total de Ingresos + Donaciones	**111,008,989**
VIII. Total de Gastos	**111,008,989**
IX. (VII-(VIII-Intereses)) Resultado Primario	**0**
X. (VII-VIII) Resultado Financiero	**0**
XI. Fuente Financieras	**0**
XII. Aplicaciones Financieras	**0**
XIII. (XI-XII) Financiamiento Neto	**0**

Fuente : Sistema de Información de la Gestión Financiera (SIGEF)

5130 - PARQUE ZOOLÓGICO NACIONAL

Distribución Institucional por Estructura Programática y Fuente de Financiamiento

Presupuesto 2019

Valores RD$

CAPÍTULO - SUBCAPÍTULO - ESTRUCTURA PROGRAMÁTICA	FONDO GENERAL	FONDOS PROPIOS	TOTAL
5130 - PARQUE ZOOLÓGICO NACIONAL	**83,908,989**	**27,100,000**	**111,008,989**
01 - PARQUE ZOOLOGICO NACIONAL	**83,908,989**	**27,100,000**	**111,008,989**
11 - Conservación y exhibición de la fauna	**83,908,989**	**27,100,000**	**111,008,989**
02 - preservación y Conservación de la flora y la fauna nacional	**59,266,651**	**12,809,195**	**72,075,846**
00 - N/A	**59,266,651**	**12,809,195**	**72,075,846**
0001 - Conservación E Investigación de la Fauna	59,266,651	12,809,195	72,075,846
03 - Sensibilización en la protección de la flora y fauna	**24,642,338**	**14,290,805**	**38,933,143**
00 - N/A	**24,642,338**	**14,290,805**	**38,933,143**
0001 - Educación E Investigación Ambiental	24,642,338	14,290,805	38,933,143
TOTAL	**83,908,989**	**27,100,000**	**111,008,989**

Fuente : Sistema de Información de la Gestión Financiera (SIGEF)

5130 - PARQUE ZOOLÓGICO NACIONAL

Clasificación Objetal por Fuente de Financiamiento

Presupuesto 2019

Valores RD$

		FUENTES INTERNAS		
	OBJETO - CUENTA	**FONDO GENERAL**	**FONDOS PROPIOS**	**TOTAL**
2.1	**REMUNERACIONES Y CONTRIBUCIONES**	**57,205,000**	**1,800,000**	**59,005,000**
2.1.1	REMUNERACIONES	47,660,000	950,000	48,610,000
2.1.2	SOBRESUELDOS	2,520,000	500,000	3,020,000
2.1.3	DIETAS Y GASTOS DE REPRESENTACIÓN		200,000	200,000
2.1.4	GRATIFICACIONES Y BONIFICACIONES		150,000	150,000
2.1.5	CONTRIBUCIONES A LA SEGURIDAD SOCIAL	7,025,000		7,025,000
2.2	**CONTRATACIÓN DE SERVICIOS**	**4,159,326**	**3,200,195**	**7,359,521**
2.2.1	SERVICIOS BÁSICOS	2,479,326	285,000	2,764,326
2.2.4	TRANSPORTE Y ALMACENAJE		200,000	200,000
2.2.5	ALQUILERES Y RENTAS		150,000	150,000
2.2.6	SEGUROS		1,390,195	1,390,195
2.2.7	SERVICIOS DE CONSERVACIÓN, REPARACIONES MENORES E INSTALACIONES TEMPORALES		750,000	750,000
2.2.8	OTROS SERVICIOS NO INCLUIDOS EN CONCEPTOS ANTERIORES	1,680,000	425,000	2,105,000
2.3	**MATERIALES Y SUMINISTROS**	**17,544,663**	**13,874,805**	**31,419,468**
2.3.1	ALIMENTOS Y PRODUCTOS AGROFORESTALES	12,940,000	300,000	13,240,000
2.3.2	TEXTILES Y VESTUARIOS		1,075,000	1,075,000
2.3.3	PRODUCTOS DE PAPEL, CARTÓN E IMPRESOS		1,670,000	1,670,000
2.3.4	PRODUCTOS FARMACÉUTICOS		900,000	900,000
2.3.5	PRODUCTOS DE CUERO, CAUCHO Y PLÁSTICO		525,000	525,000
2.3.6	PRODUCTOS DE MINERALES, METÁLICOS Y NO METÁLICOS	4,604,663	1,180,000	5,784,663
2.3.7	COMBUSTIBLES, LUBRICANTES, PRODUCTOS QUÍMICOS Y CONEXOS		4,350,000	4,350,000
2.3.9	PRODUCTOS Y ÚTILES VARIOS		3,874,805	3,874,805
2.6	**BIENES MUEBLES, INMUEBLES E INTANGIBLES**		**725,000**	**725,000**
2.6.1	MOBILIARIO Y EQUIPO		725,000	725,000
2.7	**OBRAS**	**5,000,000**	**7,500,000**	**12,500,000**
2.7.1	OBRAS EN EDIFICACIONES	5,000,000	7,500,000	12,500,000
	TOTAL	**83,908,989**	**27,100,000**	**111,008,989**

Fuente : Sistema de Información de la Gestión Financiera (SIGEF)

CAPÍTULO

5131

INSTITUTO DOMINICANO DE LAS TELECOMUNICACIONES

AÑO 2019

INSTITUTO DOMINICANO DE LAS TELECOMUNICACIONES

Misión

Promover el desarrollo de las telecomunicaciones implementando el principio del Servicio Universal para garantizar la existencia de una competencia sostenible, leal y efectiva en la prestación de los servicios públicos de telecomunicaciones, para defender y hacer efectivos los derechos de los clientes, usuarios y prestadores de los servicios de telecomunicaciones además de velar por el uso eficiente del dominio público del espectro radioeléctrico en el país.

Visión

Ser una entidad eficiente y transparente con el fin de regular y promover la prestación de servicios de telecomunicaciones en beneficio de la sociedad, en un marco de libre, leal y efectiva competencia para el desarrollo de las comunicaciones en nuestro país.

ORGANIGRAMA INSTITUTO DOMINICANO DE LAS TELECOMUNICACIONES

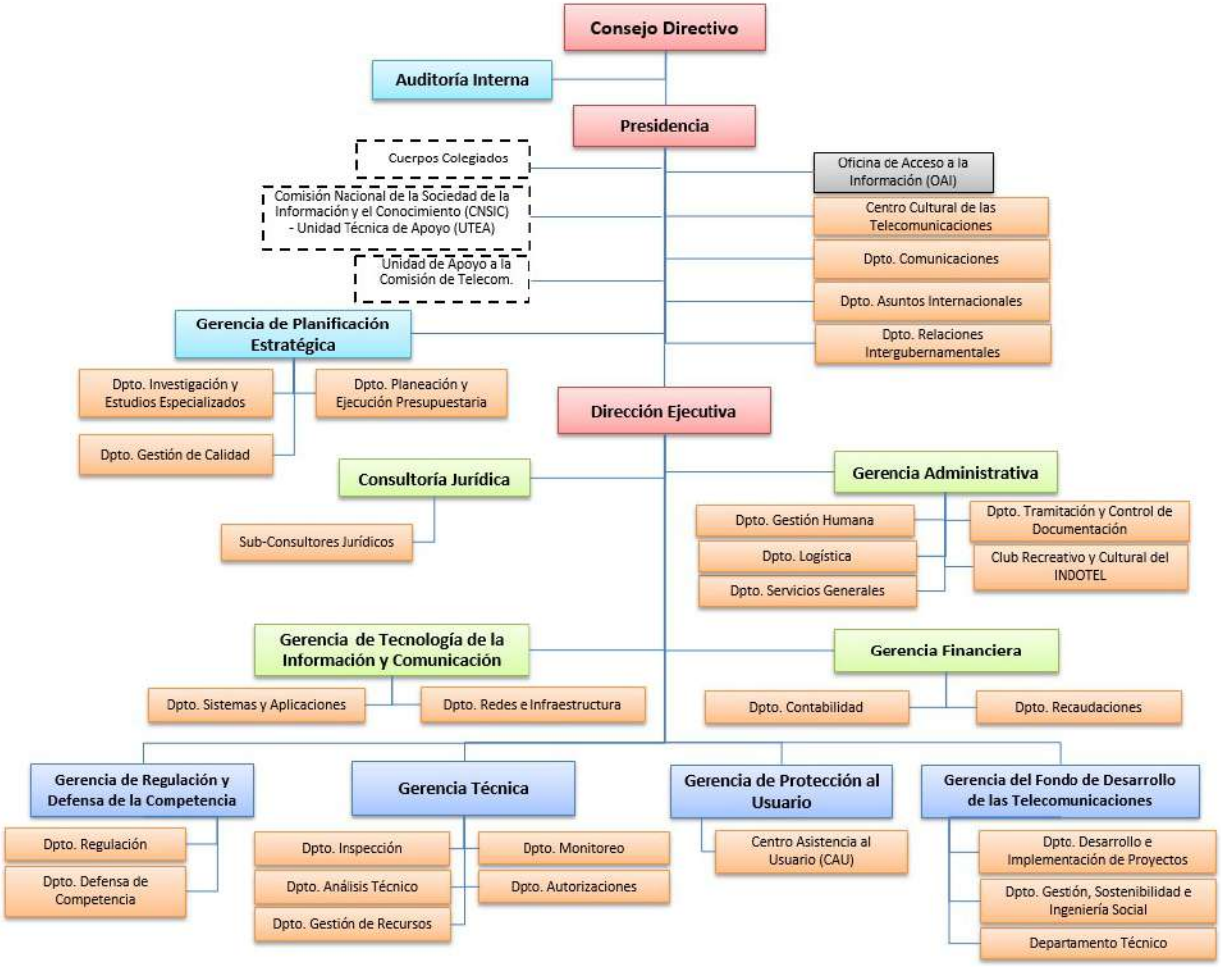

5131 - INSTITUTO DOMINICANO DE LAS TELECOMUNICACIONES

Cuenta Ahorro Inversión y Financiamiento
Presupuesto 2019
Valores RD$

DETALLE	PROYECTO
I. Ingresos Corrientes	**1,756,795,588**
Impuestos	1,459,145,291
Rentas de la propiedad	14,626,591
Otros ingresos corrientes	283,023,706
II. Gastos Corrientes	**1,664,736,392**
Gastos de consumo	1,638,389,234
Transferencias corrientes otorgadas	26,347,158
III. (I-II) Resultado Económico	**92,059,196**
IV. Ingresos de Capital	**0**
V. Gastos de Capital	**92,059,196**
Proyectos de Inversión	92,059,196
VI. (IV-V) Resultado de Capital	**-92,059,196**
VII. Total de Ingresos + Donaciones	**1,756,795,588**
VIII. Total de Gastos	**1,756,795,588**
IX. (VII-(VIII-Intereses)) Resultado Primario	**0**
X. (VII-VIII) Resultado Financiero	**0**
XI. Fuente Financieras	**0**
XII. Aplicaciones Financieras	**0**
XIII. (XI-XII) Financiamiento Neto	**0**

Fuente : Sistema de Información de la Gestión Financiera (SIGEF)

5131 - INSTITUTO DOMINICANO DE LAS TELECOMUNICACIONES

Distribución Institucional por Estructura Programática y Fuente de Financiamiento

Presupuesto 2019

Valores RD$

CAPÍTULO - SUBCAPÍTULO - ESTRUCTURA PROGRAMÁTICA	FONDOS PROPIOS
5131 - INSTITUTO DOMINICANO DE LAS TELECOMUNICACIONES	**1,756,795,588**
01 - INSTITUTO DOMINICANO DE LA TELECOMUNICACIONES	**1,756,795,588**
11 - Regulación y supervisión para el desarrollo de las comunicaciones	**1,671,988,071**
01 - Acciones comunes	**1,357,319,962**
00 - N/A	**1,357,319,962**
0001 - Gestión del Programa	1,284,615,457
0002 - Apoyo Cultural A Las Telecomunicaciones	72,704,505
02 - Acceso universal a los servicios de telecomunicaciones	**86,777,421**
00 - N/A	**86,777,421**
0001 - Desarrollo y Promoción del Acceso al Servicio de Las Telecomunicaciones	86,777,421
03 - Empresas reciben autorizaciones para dar servicios de telecomunicación	**59,763,826**
00 - N/A	**59,763,826**
0001 - Autorización de Servicios de Las Telecomunicaciones	59,763,826
04 - Prestadores de telecomunicaciones con fiscalización continua	**46,084,166**
00 - N/A	**46,084,166**
0001 - Inspección y Monitoreo de Redes y Servicios en Cumplimiento de Las Normas	46,084,166
05 - Ciudadanos reciben defensa a sus reclamaciones	**43,009,619**
00 - N/A	**43,009,619**
0001 - Asistencia al Usuario en los Servicios de la Telecomunicación	43,009,619
06 - Empresas de Telecomunicación reguladas para la prestación de servicios	**48,789,388**
00 - N/A	**48,789,388**
0001 - Elaboración de Normas y Reglamentos para la Prestación de Servicios	48,789,388
07 - Entidades publicas y privadas reciben certificación de otorgamiento para firma digital	**30,243,689**
00 - N/A	**30,243,689**
0001 - Regulación, Autorización y Auditoria de los Servicios de Certificación Digital	30,243,689
98 - Administración de contribuciones especiales	**84,807,517**
00 - N/A	**84,807,517**
00 - N/A	**84,807,517**
0000 - N/A	84,807,517
TOTAL	**1,756,795,588**

Fuente : Sistema de Información de la Gestión Financiera (SIGEF)

5131 - INSTITUTO DOMINICANO DE LAS TELECOMUNICACIONES

Clasificación Objetal por Fuente de Financiamiento

Presupuesto 2019

Valores RD$

		FUENTES INTERNAS
	OBJETO - CUENTA	**FONDOS PROPIOS**
2.1	**REMUNERACIONES Y CONTRIBUCIONES**	**1,069,182,201**
2.1.1	REMUNERACIONES	827,014,179
2.1.2	SOBRESUELDOS	25,840,502
2.1.3	DIETAS Y GASTOS DE REPRESENTACIÓN	3,500,000
2.1.4	GRATIFICACIONES Y BONIFICACIONES	120,511,004
2.1.5	CONTRIBUCIONES A LA SEGURIDAD SOCIAL	92,316,516
2.2	**CONTRATACIÓN DE SERVICIOS**	**502,407,690**
2.2.1	SERVICIOS BÁSICOS	38,673,494
2.2.2	PUBLICIDAD, IMPRESIÓN Y ENCUADERNACIÓN	36,035,540
2.2.3	VIÁTICOS	21,379,500
2.2.4	TRANSPORTE Y ALMACENAJE	10,677,600
2.2.5	ALQUILERES Y RENTAS	91,390,775
2.2.6	SEGUROS	132,463,810
2.2.7	SERVICIOS DE CONSERVACIÓN, REPARACIONES MENORES E INSTALACIONES TEMPORALES	27,936,024
2.2.8	OTROS SERVICIOS NO INCLUIDOS EN CONCEPTOS ANTERIORES	143,850,947
2.3	**MATERIALES Y SUMINISTROS**	**66,799,343**
2.3.1	ALIMENTOS Y PRODUCTOS AGROFORESTALES	12,111,900
2.3.2	TEXTILES Y VESTUARIOS	5,144,000
2.3.3	PRODUCTOS DE PAPEL, CARTÓN E IMPRESOS	5,357,137
2.3.4	PRODUCTOS FARMACÉUTICOS	210,548
2.3.5	PRODUCTOS DE CUERO, CAUCHO Y PLÁSTICO	2,717,120
2.3.6	PRODUCTOS DE MINERALES, METÁLICOS Y NO METÁLICOS	1,106,600
2.3.7	COMBUSTIBLES, LUBRICANTES, PRODUCTOS QUÍMICOS Y CONEXOS	25,460,468
2.3.9	PRODUCTOS Y ÚTILES VARIOS	14,691,570
2.4	**TRANSFERENCIAS CORRIENTES**	**26,347,158**
2.4.1	TRANSFERENCIAS CORRIENTES AL SECTOR PRIVADO	19,345,892
2.4.7	TRANSFERENCIAS CORRIENTES AL SECTOR EXTERNO	7,001,266
2.5	**TRANSFERENCIAS DE CAPITAL**	**58,460,359**
2.5.1	TRANSFERENCIAS DE CAPITAL AL SECTOR PRIVADO	14,686,000
2.5.3	TRANSFERENCIAS DE CAPITAL A GOBIERNOS GENERALES LOCALES	43,774,359
2.6	**BIENES MUEBLES, INMUEBLES E INTANGIBLES**	**27,098,837**
2.6.1	MOBILIARIO Y EQUIPO	12,989,400
2.6.4	VEHÍCULOS Y EQUIPO DE TRANSPORTE, TRACCIÓN Y ELEVACIÓN	5,000,000
2.6.5	MAQUINARIA, OTROS EQUIPOS Y HERRAMIENTAS	310,680
2.6.8	BIENES INTANGIBLES	8,798,757
2.7	**OBRAS**	**6,500,000**
2.7.3	CONSTRUCCIONES EN BIENES CONCESIONADOS	6,500,000
	TOTAL	**1,756,795,588**

Fuente : Sistema de Información de la Gestión Financiera (SIGEF)

CAPÍTULO

5132

INSTITUTO DOMINICANO DE INVESTIGACIONES AGROPECUARIAS Y FORESTALES

AÑO 2019

INSTITUTO DOMINICANO DE INVESTIGACIONES AGROPECUARIAS Y FORESTALES

Misión

Aportar a la seguridad alimentaria y a la competitividad de los agronegocios dominicanos:

a) Desarrollando y/o adaptando tecnologías que optimicen el aprovechamiento de los recursos naturales y humanos del país, al tiempo que aseguren sustentabilidad económica y ambiental, y contribuyan a reducir la pobreza y mejorar la calidad de vida de todos los dominicanos.

b) Integrando y promoviendo una mayor interacción con el resto de las instituciones del sector público agropecuario y el fortalecimiento y consolidación del sistema nacional de ciencia y tecnología.

Visión

Ser una institución reconocida por la calidad de sus aportes a la competitividad de los agronegocios dominicanos, la seguridad alimentaria y energética y al manejo sostenible de los recursos naturales del país.

Organigrama del Instituto Dominicano de Investigaciones Agropecuarias y Forestales, IDIAF

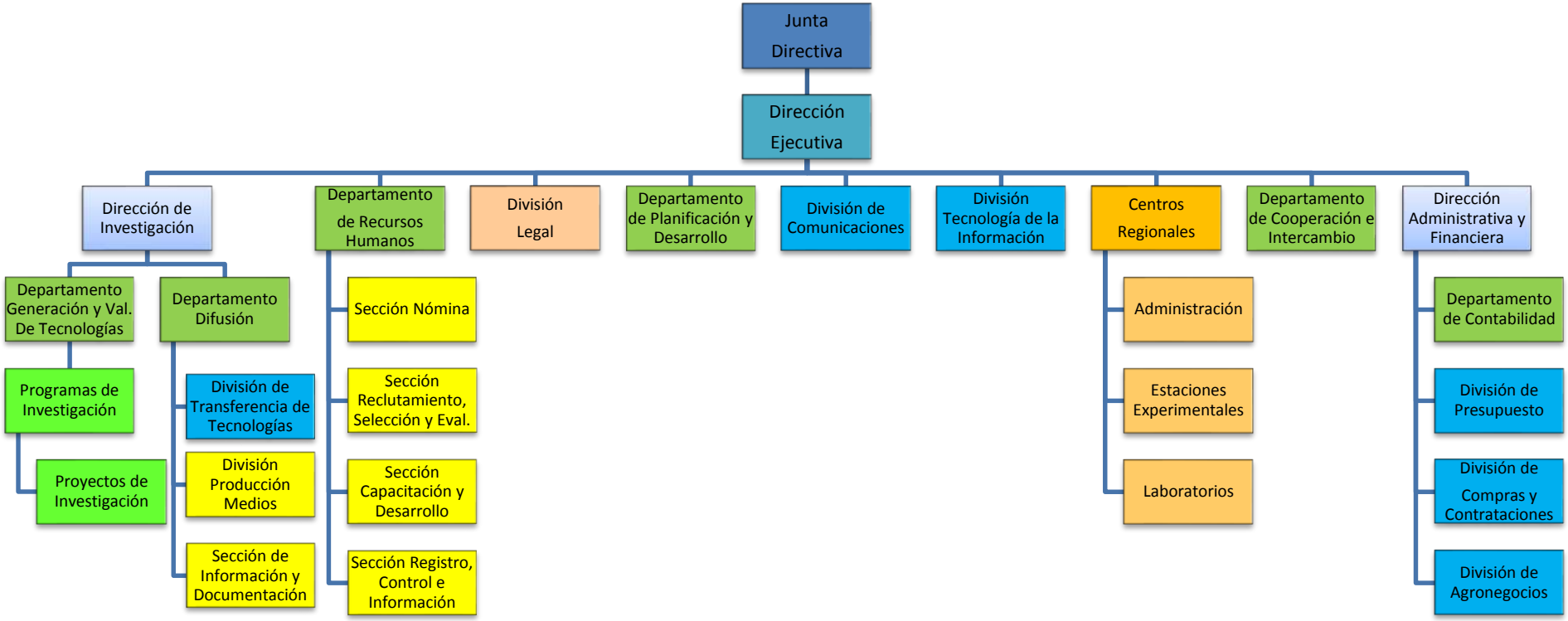

5132 - INSTITUTO DOMINICANO DE INVESTIGACIONES AGROPECUARIAS Y FORESTALES

Cuenta Ahorro Inversión y Financiamiento
Presupuesto 2019
Valores RD$

DETALLE	PROYECTO
I. Ingresos Corrientes	**258,305,376**
Ventas de bienes y servicios	5,012,000
Transferencias y donaciones corrientes recibidas	253,293,376
II. Gastos Corrientes	**250,386,926**
Gastos de consumo	250,286,926
Otros gastos corrientes	100,000
III. (I-II) Resultado Económico	**7,918,450**
IV. Ingresos de Capital	**45,067,464**
V. Gastos de Capital	**52,985,914**
Proyectos de Inversión	52,985,914
VI. (IV-V) Resultado de Capital	**-7,918,450**
VII. Total de Ingresos + Donaciones	**303,372,840**
VIII. Total de Gastos	**303,372,840**
IX. (VII-(VIII-Intereses)) Resultado Primario	**0**
X. (VII-VIII) Resultado Financiero	**0**
XI. Fuente Financieras	**0**
XII. Aplicaciones Financieras	**0**
XIII. (XI-XII) Financiamiento Neto	**0**

Fuente : Sistema de Información de la Gestión Financiera (SIGEF)

5132 - INSTITUTO DOMINICANO DE INVESTIGACIONES AGROPECUARIAS Y FORESTALES

Distribución Institucional por Estructura Programática y Fuente de Financiamiento

Presupuesto 2019

Valores RD$

CAPÍTULO - SUBCAPÍTULO - ESTRUCTURA PROGRAMÁTICA	FONDO GENERAL	FONDOS PROPIOS	DONACION EXTERNA	TOTAL
5132 - INSTITUTO DOMINICANO DE INVESTIGACIONES AGROPECUARIAS Y FORESTALES	**253,293,376**	**5,012,000**	**45,067,464**	**303,372,840**
01 - INSTITUTO DOMINICANO DE INVESTIGACIONES AGROPECUARIAS Y FORESTALES	**253,293,376**	**5,012,000**	**45,067,464**	**303,372,840**
11 - Investigación para el desarrollo agropecuario y forestal	**253,293,376**	**5,012,000**	**45,067,464**	**303,372,840**
01 - Acciones comunes	**110,440,636**		**45,067,464**	**155,508,100**
00 - N/A	**110,440,636**		**45,067,464**	**155,508,100**
0001 - Dirección y Coordinación	62,077,807			62,077,807
0002 - Gestión Administrativa de Centros Agropecuarios	48,362,829		45,067,464	93,430,293
02 - Tecnologías generadas para el manejo agropecuario	**89,017,197**	**303,500**		**89,320,697**
00 - N/A	**89,017,197**	**303,500**		**89,320,697**
0001 - Desarrollo de Investigaciones para el Mejoramiento de la Producción Agropecuaria	89,017,197	303,500		89,320,697
03 - Tecnologías validadas a escala comercial	**40,911,890**	**3,857,000**		**44,768,890**
00 - N/A	**40,911,890**	**3,857,000**		**44,768,890**
0001 - Validación de Tecnologías A Escala Comercial para la Producción Agropecuaria	40,911,890	3,857,000		44,768,890
04 - Técnicos y productores agropecuarios acceden a servicios y a tecnologías generadas o validadas por el IDIAF	**12,923,653**	**851,500**		**13,775,153**
00 - N/A	**12,923,653**	**851,500**		**13,775,153**
0001 - Transferencia A los Diferentes Usuarios de Las Tecnologías y Servicios Tecnológicos Generados O Validados Por el Idiaf	12,923,653	851,500		13,775,153
TOTAL	**253,293,376**	**5,012,000**	**45,067,464**	**303,372,840**

Fuente : Sistema de Información de la Gestión Financiera (SIGEF)

5132 - INSTITUTO DOMINICANO DE INVESTIGACIONES AGROPECUARIAS Y FORESTALES

Clasificación Objetal Por Fuente de Financiamiento

Presupuesto 2019

Valores RD$

		FUENTES INTERNAS			FUENTES EXTERNAS		TOTAL
	OBJETO - CUENTA	FONDO GENERAL	FONDOS PROPIOS	TOTAL	DONACION EXTERNA	TOTAL	
2.1	**REMUNERACIONES Y CONTRIBUCIONES**	**197,072,580**	**1,053,500**	**198,126,080**			**198,126,080**
2.1.1	REMUNERACIONES	171,311,385	1,053,500	172,364,885			172,364,885
2.1.2	SOBRESUELDOS	2,298,000		2,298,000			2,298,000
2.1.5	CONTRIBUCIONES A LA SEGURIDAD SOCIAL	23,463,195		23,463,195			23,463,195
2.2	**CONTRATACIÓN DE SERVICIOS**	**26,305,370**	**111,000**	**26,416,370**			**26,416,370**
2.2.1	SERVICIOS BÁSICOS	8,435,442	11,000	8,446,442			8,446,442
2.2.2	PUBLICIDAD, IMPRESIÓN Y ENCUADERNACIÓN	2,019,500	30,000	2,049,500			2,049,500
2.2.3	VIÁTICOS	1,004,500	25,000	1,029,500			1,029,500
2.2.4	TRANSPORTE Y ALMACENAJE	200,000		200,000			200,000
2.2.5	ALQUILERES Y RENTAS	3,651,128		3,651,128			3,651,128
2.2.6	SEGUROS	6,925,000		6,925,000			6,925,000
2.2.7	SERVICIOS DE CONSERVACIÓN, REPARACIONES MENORES E INSTALACIONES TEMPORALES	1,630,000	45,000	1,675,000			1,675,000
2.2.8	OTROS SERVICIOS NO INCLUIDOS EN CONCEPTOS ANTERIORES	2,439,800		2,439,800			2,439,800
2.3	**MATERIALES Y SUMINISTROS**	**22,145,976**	**3,698,500**	**25,844,476**			**25,844,476**
2.3.1	ALIMENTOS Y PRODUCTOS AGROFORESTALES	3,416,500	2,870,500	6,287,000			6,287,000
2.3.2	TEXTILES Y VESTUARIOS	300,600	20,000	320,600			320,600
2.3.3	PRODUCTOS DE PAPEL, CARTÓN E IMPRESOS	461,246	20,000	481,246			481,246
2.3.4	PRODUCTOS FARMACÉUTICOS	180,000	2,000	182,000			182,000
2.3.5	PRODUCTOS DE CUERO, CAUCHO Y PLÁSTICO	1,286,549	8,000	1,294,549			1,294,549
2.3.6	PRODUCTOS DE MINERALES, METÁLICOS Y NO METÁLICOS	803,745	81,000	884,745			884,745
2.3.7	COMBUSTIBLES, LUBRICANTES, PRODUCTOS QUÍMICOS Y CONEXOS	8,124,991	667,000	8,791,991			8,791,991
2.3.9	PRODUCTOS Y ÚTILES VARIOS	7,572,345	30,000	7,602,345			7,602,345
2.6	**BIENES MUEBLES, INMUEBLES E INTANGIBLES**	**7,769,450**	**149,000**	**7,918,450**			**7,918,450**
2.6.1	MOBILIARIO Y EQUIPO	541,000	66,500	607,500			607,500
2.6.2	MOBILIARIO Y EQUIPO EDUCACIONAL Y RECREATIVO		35,000	35,000			35,000
2.6.3	EQUIPO E INSTRUMENTAL, CIENTÍFICO Y LABORATORIO	4,800,000		4,800,000			4,800,000
2.6.4	VEHÍCULOS Y EQUIPO DE TRANSPORTE, TRACCIÓN Y ELEVACIÓN	250,000		250,000			250,000
2.6.5	MAQUINARIA, OTROS EQUIPOS Y HERRAMIENTAS	1,816,450	47,500	1,863,950			1,863,950
2.6.6	EQUIPOS DE DEFENSA Y SEGURIDAD	40,000		40,000			40,000
2.6.8	BIENES INTANGIBLES	322,000		322,000			322,000
2.7	**OBRAS**				**45,067,464**	**45,067,464**	**45,067,464**
2.7.2	INFRAESTRUCTURA				45,067,464	45,067,464	45,067,464
	TOTAL	**253,293,376**	**5,012,000**	**258,305,376**	**45,067,464**	**45,067,464**	**303,372,840**

Fuente : Sistema de Información de la Gestión Financiera (SIGEF)

CAPÍTULO

5133

MUSEO DE HISTORIA NATURAL

AÑO 2019

MUSEO NACIONAL DE HISTORIA NATURAL

Misión

El Museo Nacional de Historia Natural tiene como misión ser la institución depositaria de las muestras representativas de la naturaleza dominicana, realizar investigaciones científicas dirigidas a la conservación de la biodiversidad y educar a la comunidad sobre el mundo natural a través de exhibiciones museográficas.

Visión

Un museo moderno con alto nivel de excelencia donde se conjugan un personal calificado y comprometido con una adecuada capacidad institucional y financiera para asegurar el cuidado e incremento de la colección científica de fauna más importante del país, la creación y mantenimiento de exhibiciones modernas y dinámicas así como el desarrollo de programas de investigación, educación y extensión.

MUSEO NACIONAL DE HISTORIA NATURAL

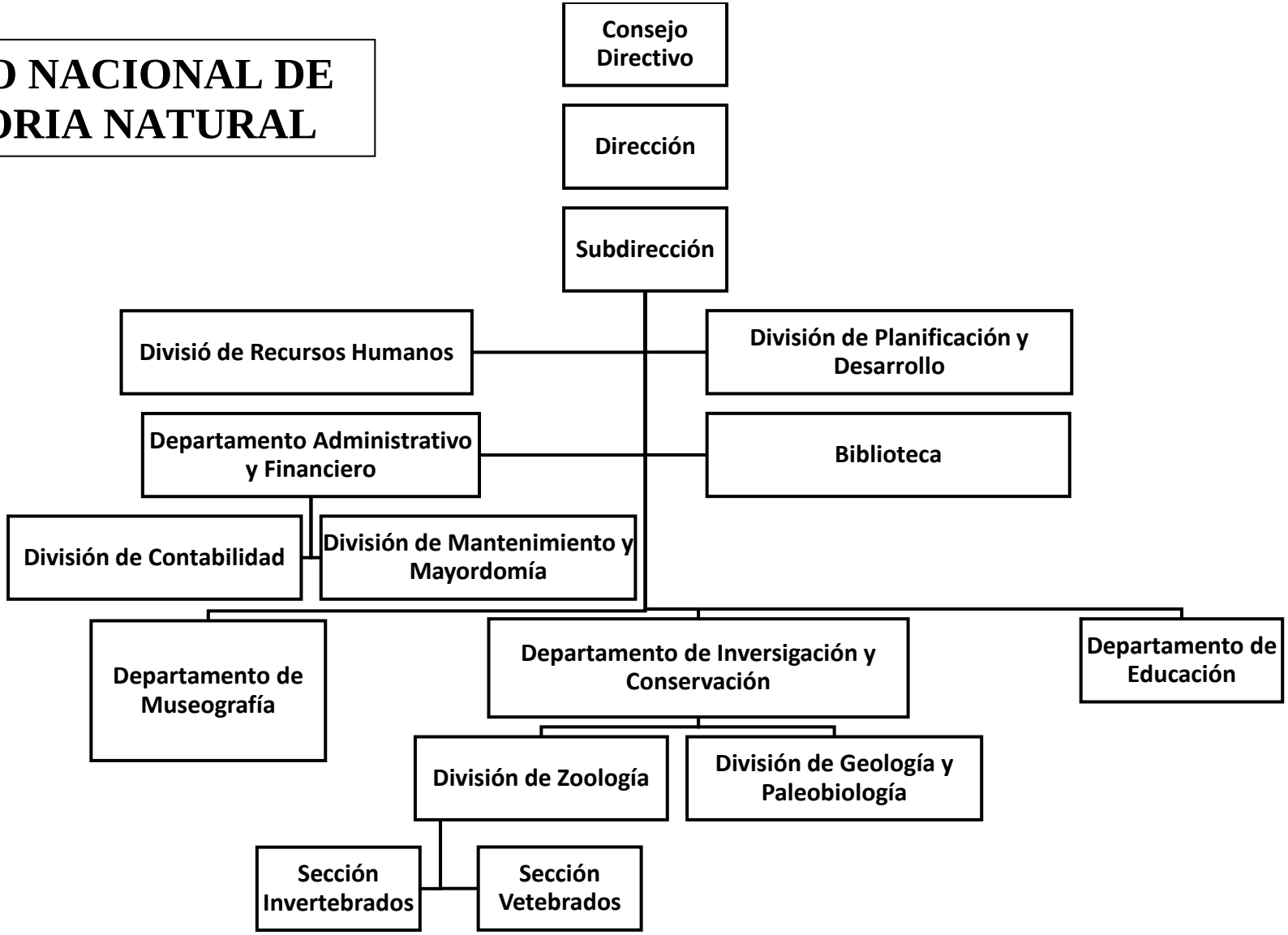

5133 - MUSEO DE HISTORIA NATURAL

Cuenta Ahorro Inversión y Financiamiento
Presupuesto 2019
Valores RD$

DETALLE	PROYECTO
I. Ingresos Corrientes	**60,608,873**
Ventas de bienes y servicios	2,500,000
Transferencias y donaciones corrientes recibidas	58,108,873
II. Gastos Corrientes	**58,670,507**
Gastos de consumo	58,640,507
Transferencias corrientes otorgadas	30,000
III. (I-II) Resultado Económico	**1,938,366**
IV. Ingresos de Capital	**2,000,000**
V. Gastos de Capital	**3,938,366**
Proyectos de Inversión	3,938,366
VI. (IV-V) Resultado de Capital	**-1,938,366**
VII. Total de Ingresos + Donaciones	**62,608,873**
VIII. Total de Gastos	**62,608,873**
IX. (VII-(VIII-Intereses)) Resultado Primario	**0**
X. (VII-VIII) Resultado Financiero	**0**
XI. Fuente Financieras	**0**
XII. Aplicaciones Financieras	**0**
XIII. (XI-XII) Financiamiento Neto	**0**

Fuente : Sistema de Información de la Gestión Financiera (SIGEF)

5133 - MUSEO DE HISTORIA NATURAL

Distribución Institucional por Estructura Programática y Fuente de Financiamiento

Presupuesto 2019

Valores RD$

CAPÍTULO - SUBCAPÍTULO - ESTRUCTURA PROGRAMÁTICA	FONDO GENERAL	FONDOS PROPIOS	TOTAL
5133 - MUSEO DE HISTORIA NATURAL	**60,108,873**	**2,500,000**	**62,608,873**
01 - MUSEO DE HISTORIA NATURAL	**60,108,873**	**2,500,000**	**62,608,873**
11 - Estudio y conservación de la biodiversidad	**60,108,873**	**2,500,000**	**62,608,873**
01 - Acciones comunes	**44,888,948**	**2,500,000**	**47,388,948**
00 - N/A	**44,888,948**	**2,500,000**	**47,388,948**
0001 - Gestión del Programa	44,888,948	2,500,000	47,388,948
02 - Investigaciones científicas sobre fauna, geología y paleobiología	**8,644,496**		**8,644,496**
00 - N/A	**8,644,496**		**8,644,496**
0001 - Investigaciones Científicas Sobre Fauna, Geología y Paleobiología	8,644,496		8,644,496
03 - Estudiantes y público en general accede a educación, divulgación y museografía	**6,575,429**		**6,575,429**
00 - N/A	**6,575,429**		**6,575,429**
0001 - Estudiantes y Público en General Accede A Educación, Divulgación y Museografía	6,575,429		6,575,429
TOTAL	**60,108,873**	**2,500,000**	**62,608,873**

Fuente : Sistema de Información de la Gestión Financiera (SIGEF)

5133 - MUSEO DE HISTORIA NATURAL

Clasificación Objetal por Fuente de Financiamiento

Presupuesto 2019

Valores RD$

		FUENTES INTERNAS		
	OBJETO - CUENTA	**FONDO GENERAL**	**FONDOS PROPIOS**	**TOTAL**
2.1	**REMUNERACIONES Y CONTRIBUCIONES**	**34,234,623**		**34,234,623**
2.1.1	REMUNERACIONES	26,828,035		26,828,035
2.1.2	SOBRESUELDOS	3,018,500		3,018,500
2.1.3	DIETAS Y GASTOS DE REPRESENTACIÓN	688,000		688,000
2.1.5	CONTRIBUCIONES A LA SEGURIDAD SOCIAL	3,700,088		3,700,088
2.2	**CONTRATACIÓN DE SERVICIOS**	**15,625,945**	**395,000**	**16,020,945**
2.2.1	SERVICIOS BÁSICOS	4,821,676		4,821,676
2.2.2	PUBLICIDAD, IMPRESIÓN Y ENCUADERNACIÓN	550,000		550,000
2.2.3	VIÁTICOS	500,000		500,000
2.2.4	TRANSPORTE Y ALMACENAJE	153,000		153,000
2.2.6	SEGUROS	1,100,000		1,100,000
2.2.7	SERVICIOS DE CONSERVACIÓN, REPARACIONES MENORES E INSTALACIONES TEMPORALES	3,999,549		3,999,549
2.2.8	OTROS SERVICIOS NO INCLUIDOS EN CONCEPTOS ANTERIORES	4,501,720	395,000	4,896,720
2.3	**MATERIALES Y SUMINISTROS**	**6,279,939**	**2,105,000**	**8,384,939**
2.3.1	ALIMENTOS Y PRODUCTOS AGROFORESTALES	1,090,000	830,000	1,920,000
2.3.2	TEXTILES Y VESTUARIOS	300,000	205,000	505,000
2.3.3	PRODUCTOS DE PAPEL, CARTÓN E IMPRESOS	260,000	160,000	420,000
2.3.4	PRODUCTOS FARMACÉUTICOS	50,000	50,000	100,000
2.3.5	PRODUCTOS DE CUERO, CAUCHO Y PLÁSTICO	300,000	60,000	360,000
2.3.6	PRODUCTOS DE MINERALES, METÁLICOS Y NO METÁLICOS	450,000	200,000	650,000
2.3.7	COMBUSTIBLES, LUBRICANTES, PRODUCTOS QUÍMICOS Y CONEXOS	914,939	300,000	1,214,939
2.3.9	PRODUCTOS Y ÚTILES VARIOS	2,915,000	300,000	3,215,000
2.4	**TRANSFERENCIAS CORRIENTES**	**30,000**		**30,000**
2.4.7	TRANSFERENCIAS CORRIENTES AL SECTOR EXTERNO	30,000		30,000
2.5	**TRANSFERENCIAS DE CAPITAL**	**2,000,000**		**2,000,000**
2.5.2	TRANSFERENCIAS DE CAPITAL AL GOBIERNO GENERAL NACIONAL	2,000,000		2,000,000
2.6	**BIENES MUEBLES, INMUEBLES E INTANGIBLES**	**1,938,366**		**1,938,366**
2.6.1	MOBILIARIO Y EQUIPO	1,938,366		1,938,366
	TOTAL	**60,108,873**	**2,500,000**	**62,608,873**

Fuente : Sistema de Información de la Gestión Financiera (SIGEF)

CAPÍTULO

5134

ACUARIO NACIONAL

AÑO 2019

ACUARIO NACIONAL

Misión

Institución Educativa, científica, cultural y recreativa que a través de exhibiciones de los ecosistemas acuáticos y sus poblaciones; de la investigación científica y la educación ambiental, promueve la protección y conservación de la flora y fauna costero-marina y de agua dulce.

Visión

Ser reconocida como una institución comprometida con la educación ambiental y la investigación científica para la protección y conservación del medio costero marino y dulceacuícola y su biodiversidad.

ORGANIGRAMA DEL ACUARIO NACIONAL

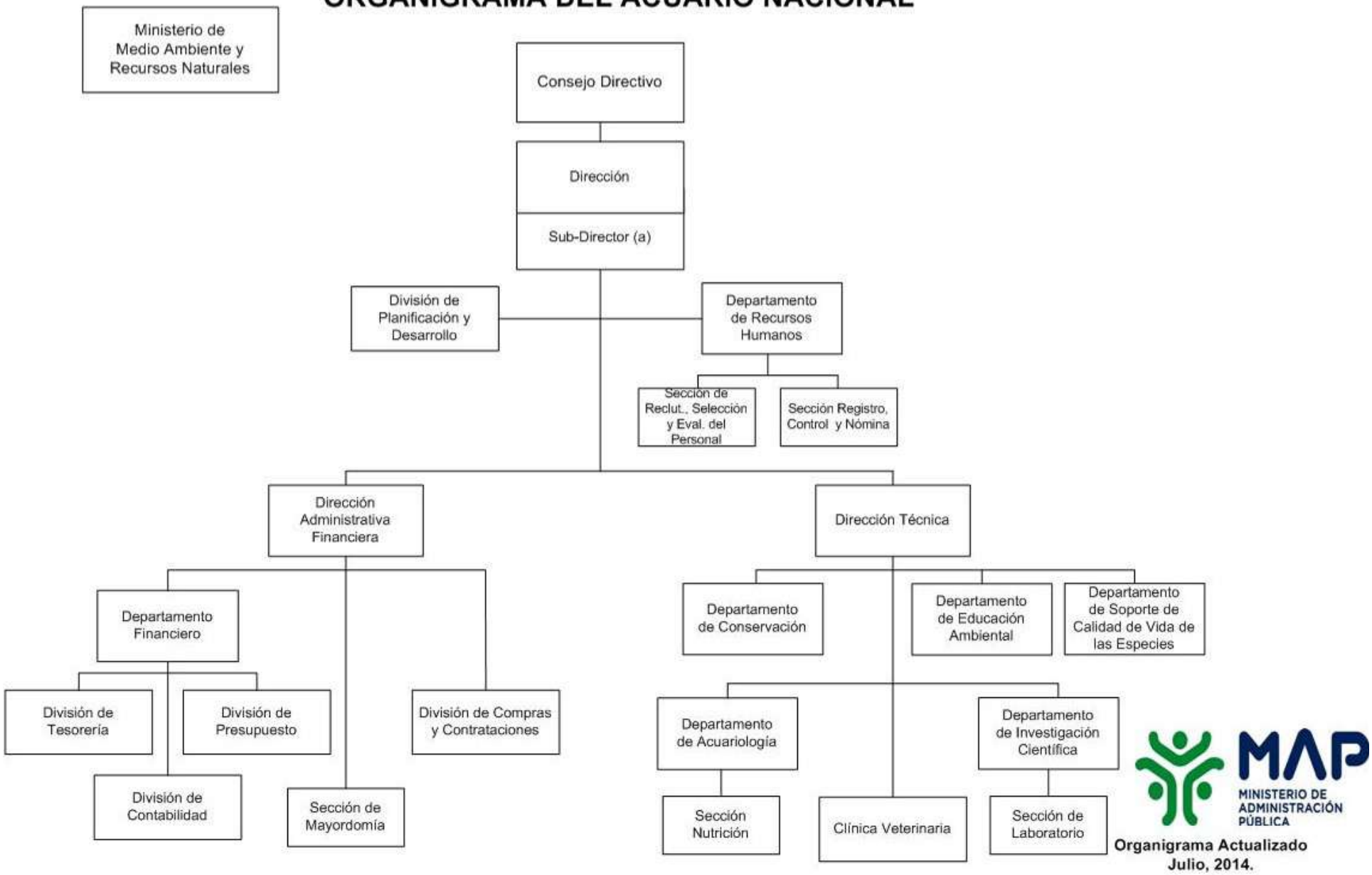

5134 - ACUARIO NACIONAL

Cuenta Ahorro Inversión y Financiamiento
Presupuesto 2019
Valores RD$

DETALLE	PROYECTO
I. Ingresos Corrientes	**82,807,444**
Ventas de bienes y servicios	21,000,000
Transferencias y donaciones corrientes recibidas	61,807,444
II. Gastos Corrientes	**82,617,444**
Gastos de consumo	82,617,444
III. (I-II) Resultado Económico	**190,000**
IV. Ingresos de Capital	**10,000,000**
V. Gastos de Capital	**10,190,000**
Proyectos de Inversión	10,190,000
VI. (IV-V) Resultado de Capital	**-190,000**
VII. Total de Ingresos + Donaciones	**92,807,444**
VIII. Total de Gastos	**92,807,444**
IX. (VII-(VIII-Intereses)) Resultado Primario	**0**
X. (VII-VIII) Resultado Financiero	**0**
XI. Fuente Financieras	**0**
XII. Aplicaciones Financieras	**0**
XIII. (XI-XII) Financiamiento Neto	**0**

Fuente : Sistema de Información de la Gestión Financiera (SIGEF)

5134 - ACUARIO NACIONAL

Distribución Institucional por Estructura Programática y Fuente de Financiamiento

Presupuesto 2019

Valores RD$

CAPÍTULO - SUBCAPÍTULO - ESTRUCTURA PROGRAMÁTICA	FONDO GENERAL	FONDOS PROPIOS	TOTAL
5134 - ACUARIO NACIONAL	**71,807,444**	**21,000,000**	**92,807,444**
01 - ACUARIO NACIONAL	**71,807,444**	**21,000,000**	**92,807,444**
11 - Conservación y exhibición de la flora y fauna acuáticas	**71,807,444**	**21,000,000**	**92,807,444**
01 - Acciones comunes	**33,231,846**	**6,438,800**	**39,670,646**
00 - N/A	**33,231,846**	**6,438,800**	**39,670,646**
0001 - Dirección y Administración Financiera	33,231,846	6,438,800	39,670,646
02 - Conservación de especies acuáticas	**17,923,952**	**3,818,000**	**21,741,952**
00 - N/A	**17,923,952**	**3,818,000**	**21,741,952**
0001 - Rescate,Rehabilitación Reproducción y Liberación Especies Acuáticas	17,923,952	3,818,000	21,741,952
03 - Educación ambiental sobre biodiversidad de los recursos acuáticos	**20,651,646**	**10,743,200**	**31,394,846**
00 - Nn/A	**20,651,646**	**10,743,200**	**31,394,846**
0001 - Educación y Divulgación Ambiental	6,324,046	1,354,000	7,678,046
0002 - Exhibición de Especies Acuáticas	14,327,600	9,389,200	23,716,800
TOTAL	**71,807,444**	**21,000,000**	**92,807,444**

Fuente : Sistema de Información de la Gestión Financiera (SIGEF)

5134 - ACUARIO NACIONAL

Clasificación Objetal por Fuente de Financiamiento

Presupuesto 2019

Valores RD$

		FUENTES INTERNAS		
	OBJETO - CUENTA	**FONDO GENERAL**	**FONDOS PROPIOS**	**TOTAL**
2.1	**REMUNERACIONES Y CONTRIBUCIONES**	**43,680,380**	**3,609,000**	**47,289,380**
2.1.1	REMUNERACIONES	36,557,000		36,557,000
2.1.2	SOBRESUELDOS	1,953,900	2,889,000	4,842,900
2.1.3	DIETAS Y GASTOS DE REPRESENTACIÓN		720,000	720,000
2.1.5	CONTRIBUCIONES A LA SEGURIDAD SOCIAL	5,169,480		5,169,480
2.2	**CONTRATACIÓN DE SERVICIOS**	**8,635,418**	**4,751,800**	**13,387,218**
2.2.1	SERVICIOS BÁSICOS	6,631,418	1,172,800	7,804,218
2.2.2	PUBLICIDAD, IMPRESIÓN Y ENCUADERNACIÓN		425,000	425,000
2.2.3	VIÁTICOS		200,000	200,000
2.2.4	TRANSPORTE Y ALMACENAJE		70,000	70,000
2.2.6	SEGUROS	504,000	889,000	1,393,000
2.2.7	SERVICIOS DE CONSERVACIÓN, REPARACIONES MENORES E INSTALACIONES TEMPORALES	1,500,000	495,000	1,995,000
2.2.8	OTROS SERVICIOS NO INCLUIDOS EN CONCEPTOS ANTERIORES		1,500,000	1,500,000
2.3	**MATERIALES Y SUMINISTROS**	**9,491,646**	**12,449,200**	**21,940,846**
2.3.1	ALIMENTOS Y PRODUCTOS AGROFORESTALES	2,437,600	725,000	3,162,600
2.3.2	TEXTILES Y VESTUARIOS		170,000	170,000
2.3.3	PRODUCTOS DE PAPEL, CARTÓN E IMPRESOS		260,000	260,000
2.3.4	PRODUCTOS FARMACÉUTICOS		380,000	380,000
2.3.5	PRODUCTOS DE CUERO, CAUCHO Y PLÁSTICO		593,270	593,270
2.3.6	PRODUCTOS DE MINERALES, METÁLICOS Y NO METÁLICOS		2,091,930	2,091,930
2.3.7	COMBUSTIBLES, LUBRICANTES, PRODUCTOS QUÍMICOS Y CONEXOS	5,390,000	1,340,000	6,730,000
2.3.9	PRODUCTOS Y ÚTILES VARIOS	1,664,046	6,889,000	8,553,046
2.6	**BIENES MUEBLES, INMUEBLES E INTANGIBLES**	**10,000,000**	**190,000**	**10,190,000**
2.6.1	MOBILIARIO Y EQUIPO		190,000	190,000
2.6.2	MOBILIARIO Y EQUIPO EDUCACIONAL Y RECREATIVO	1,200,000		1,200,000
2.6.5	MAQUINARIA, OTROS EQUIPOS Y HERRAMIENTAS	8,800,000		8,800,000
	TOTAL	**71,807,444**	**21,000,000**	**92,807,444**

Fuente : Sistema de Información de la Gestión Financiera (SIGEF)

CAPÍTULO

5135

OFICINA NACIONAL DE PROPIEDAD INDUSTRIAL

AÑO 2019

OFICINA NACIONAL DE PROPIEDAD INDUSTRIAL

Misión

Somos la gran familia ONAPI, una organización gubernamental garante de los derechos de Propiedad Industrial, con responsabilidad social, comprometida con su promoción y difusión en beneficio del país, integrada por profesionales eficientes e innovadores, que trabajan en equipo por la prestación de servicios de excelente calidad.

Visión

Consolidarnos como una organización innovadora de clase mundial, gestionada por profesionales que asumen la excelencia y promueven na cultura de los derechos de propiedad industrial, en completa alineación con el cliente y la sociedad.

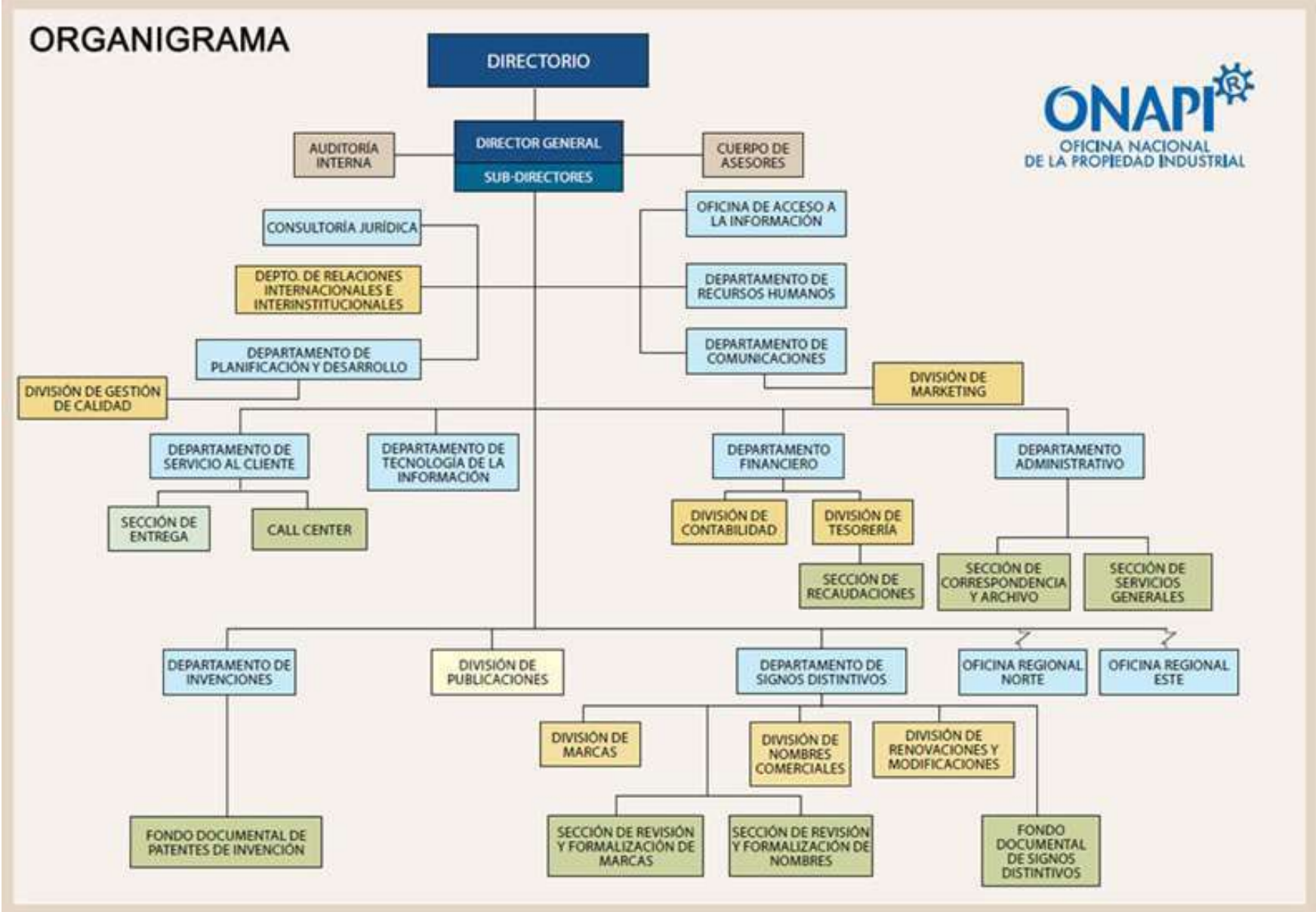
ORGANIGRAMA
ONAPI
OFICINA NACIONAL DE LA PROPIEDAD INDUSTRIAL
DIRECTORIO
DIRECTOR GENERAL
SUB-DIRECTORES
AUDITORÍA INTERNA
CUERPO DE ASESORES
CONSULTORÍA JURÍDICA
OFICINA DE ACCESO A LA INFORMACIÓN
DEPTO. DE RELACIONES INTERNACIONALES E INTERINSTITUCIONALES
DEPARTAMENTO DE RECURSOS HUMANOS
DEPARTAMENTO DE PLANIFICACIÓN Y DESARROLLO
DEPARTAMENTO DE COMUNICACIONES
DIVISIÓN DE GESTIÓN DE CALIDAD
DIVISIÓN DE MARKETING
DEPARTAMENTO DE SERVICIO AL CLIENTE
DEPARTAMENTO DE TECNOLOGÍA DE LA INFORMACIÓN
DEPARTAMENTO FINANCIERO
DEPARTAMENTO ADMINISTRATIVO
SECCIÓN DE ENTREGA
CALL CENTER
DIVISIÓN DE CONTABILIDAD
DIVISIÓN DE TESORERÍA
SECCIÓN DE RECAUDACIONES
SECCIÓN DE CORRESPONDENCIA Y ARCHIVO
SECCIÓN DE SERVICIOS GENERALES
DEPARTAMENTO DE INVENCIONES
DIVISIÓN DE PUBLICACIONES
DEPARTAMENTO DE SIGNOS DISTINTIVOS
OFICINA REGIONAL NORTE
OFICINA REGIONAL ESTE
DIVISIÓN DE MARCAS
DIVISIÓN DE NOMBRES COMERCIALES
DIVISIÓN DE RENOVACIONES Y MODIFICACIONES
FONDO DOCUMENTAL DE PATENTES DE INVENCIÓN
SECCIÓN DE REVISIÓN Y FORMALIZACIÓN DE MARCAS
SECCIÓN DE REVISIÓN Y FORMALIZACIÓN DE NOMBRES
FONDO DOCUMENTAL DE SIGNOS DISTINTIVOS

5135 - OFICINA NACIONAL DE PROPIEDAD INDUSTRIAL

Cuenta Ahorro Inversión y Financiamiento
Presupuesto 2019
Valores RD$

DETALLE	PROYECTO
I. Ingresos Corrientes	**419,875,127**
Ventas de bienes y servicios	364,869,177
Transferencias y donaciones corrientes recibidas	55,005,950
II. Gastos Corrientes	**389,775,127**
Gastos de consumo	386,775,127
Transferencias corrientes otorgadas	3,000,000
III. (I-II) Resultado Económico	**30,100,000**
IV. Ingresos de Capital	**0**
V. Gastos de Capital	**28,100,000**
Proyectos de Inversión	28,100,000
VI. (IV-V) Resultado de Capital	**-28,100,000**
VII. Total de Ingresos + Donaciones	**419,875,127**
VIII. Total de Gastos	**417,875,127**
IX. (VII-(VIII-Intereses)) Resultado Primario	**2,000,000**
X. (VII-VIII) Resultado Financiero	**2,000,000**
XI. Fuente Financieras	**0**
XII. Aplicaciones Financieras	**2,000,000**
Disminución de Cuentas por Pagar	2,000,000
XIII. (XI-XII) Financiamiento Neto	**-2,000,000**

Fuente : Sistema de Información de la Gestión Financiera (SIGEF)

5135 - OFICINA NACIONAL DE PROPIEDAD INDUSTRIAL

Distribución Institucional por Estructura Programática y Fuente de Financiamiento

Presupuesto 2019

Valores RD$

CAPÍTULO - SUBCAPÍTULO - ESTRUCTURA PROGRAMÁTICA	FONDO GENERAL	FONDOS PROPIOS	TOTAL
5135 - OFICINA NACIONAL DE PROPIEDAD INDUSTRIAL	**55,005,950**	**364,869,177**	**419,875,127**
01 - OFICINA NACIONAL DE LA PROPIEDAD INDUSTRIAL	**55,005,950**	**364,869,177**	**419,875,127**
11 - Administración, concesión y registro de signos distintivos	**55,005,950**	**359,869,177**	**414,875,127**
01 - Acciones comunes	**38,504,165**	**290,225,749**	**328,729,914**
00 - N/A	**38,504,165**	**290,225,749**	**328,729,914**
0001 - Gestión del Programa	38,504,165	290,225,749	328,729,914
02 - Personas físicas y jurídicas reciben certificaciones de signos distintivos	**11,001,190**	**46,428,952**	**57,430,142**
00 - N/A	**11,001,190**	**46,428,952**	**57,430,142**
0001 - Evaluación y Registro de Signos Distintivos y Nombres Comerciales	11,001,190	46,428,952	57,430,142
03 - Personas físicas y jurídicas reciben certificaciones de invensiones	**5,500,595**	**23,214,476**	**28,715,071**
00 - N/A	**5,500,595**	**23,214,476**	**28,715,071**
0001 - Evaluación, Registro de Patente y Diseños Industriales	5,500,595	23,214,476	28,715,071
96 - Deuda pública y otras operaciones financieras		**2,000,000**	**2,000,000**
00 - N/A		**2,000,000**	**2,000,000**
00 - N/A		**2,000,000**	**2,000,000**
0000 - N/A		2,000,000	2,000,000
98 - Administración de contribuciones especiales		**3,000,000**	**3,000,000**
00 - N/A		**3,000,000**	**3,000,000**
00 - N/A		**3,000,000**	**3,000,000**
0000 - N/A		3,000,000	3,000,000
TOTAL	**55,005,950**	**364,869,177**	**419,875,127**

Fuente : Sistema de Información de la Gestión Financiera (SIGEF)

5135 - OFICINA NACIONAL DE PROPIEDAD INDUSTRIAL

Clasificación Objetal por Fuente de Financiamiento

Presupuesto 2019

Valores RD$

		FUENTES INTERNAS		
	OBJETO - CUENTA	**FONDO GENERAL**	**FONDOS PROPIOS**	**TOTAL**
2.1	**REMUNERACIONES Y CONTRIBUCIONES**	**55,005,950**	**239,395,000**	**294,400,950**
2.1.1	REMUNERACIONES	25,000,000	204,912,000	229,912,000
2.1.2	SOBRESUELDOS	14,005,950	8,350,240	22,356,190
2.1.4	GRATIFICACIONES Y BONIFICACIONES	16,000,000		16,000,000
2.1.5	CONTRIBUCIONES A LA SEGURIDAD SOCIAL		26,132,760	26,132,760
2.2	**CONTRATACIÓN DE SERVICIOS**		**59,221,118**	**59,221,118**
2.2.1	SERVICIOS BÁSICOS		15,206,118	15,206,118
2.2.2	PUBLICIDAD, IMPRESIÓN Y ENCUADERNACIÓN		19,000,000	19,000,000
2.2.3	VIÁTICOS		1,000,000	1,000,000
2.2.4	TRANSPORTE Y ALMACENAJE		1,120,000	1,120,000
2.2.5	ALQUILERES Y RENTAS		650,000	650,000
2.2.6	SEGUROS		2,550,000	2,550,000
2.2.7	SERVICIOS DE CONSERVACIÓN, REPARACIONES MENORES E INSTALACIONES TEMPORALES		2,500,000	2,500,000
2.2.8	OTROS SERVICIOS NO INCLUIDOS EN CONCEPTOS ANTERIORES		17,195,000	17,195,000
2.3	**MATERIALES Y SUMINISTROS**		**33,153,059**	**33,153,059**
2.3.1	ALIMENTOS Y PRODUCTOS AGROFORESTALES		16,150,000	16,150,000
2.3.2	TEXTILES Y VESTUARIOS		450,000	450,000
2.3.3	PRODUCTOS DE PAPEL, CARTÓN E IMPRESOS		2,170,000	2,170,000
2.3.4	PRODUCTOS FARMACÉUTICOS		50,000	50,000
2.3.5	PRODUCTOS DE CUERO, CAUCHO Y PLÁSTICO		620,000	620,000
2.3.6	PRODUCTOS DE MINERALES, METÁLICOS Y NO METÁLICOS		265,000	265,000
2.3.7	COMBUSTIBLES, LUBRICANTES, PRODUCTOS QUÍMICOS Y CONEXOS		6,859,800	6,859,800
2.3.9	PRODUCTOS Y ÚTILES VARIOS		6,588,259	6,588,259
2.4	**TRANSFERENCIAS CORRIENTES**		**3,000,000**	**3,000,000**
2.4.1	TRANSFERENCIAS CORRIENTES AL SECTOR PRIVADO		2,000,000	2,000,000
2.4.7	TRANSFERENCIAS CORRIENTES AL SECTOR EXTERNO		1,000,000	1,000,000
2.6	**BIENES MUEBLES, INMUEBLES E INTANGIBLES**		**13,100,000**	**13,100,000**
2.6.1	MOBILIARIO Y EQUIPO		3,550,000	3,550,000
2.6.2	MOBILIARIO Y EQUIPO EDUCACIONAL Y RECREATIVO		350,000	350,000
2.6.4	VEHÍCULOS Y EQUIPO DE TRANSPORTE, TRACCIÓN Y ELEVACIÓN		3,000,000	3,000,000
2.6.5	MAQUINARIA, OTROS EQUIPOS Y HERRAMIENTAS		400,000	400,000
2.6.6	EQUIPOS DE DEFENSA Y SEGURIDAD		2,000,000	2,000,000
2.6.8	BIENES INTANGIBLES		3,800,000	3,800,000
2.7	**OBRAS**		**15,000,000**	**15,000,000**
2.7.1	OBRAS EN EDIFICACIONES		15,000,000	15,000,000
4.2	**Disminución de pasivos**		**2,000,000**	**2,000,000**
4.2.1	Disminución de pasivos corrientes		2,000,000	2,000,000
	TOTAL	**55,005,950**	**364,869,177**	**419,875,127**

Fuente : Sistema de Información de la Gestión Financiera (SIGEF)

CAPÍTULO

5136

INSTITUTO DOMINICANO DEL CAFÉ

AÑO 2019

INSTITUTO DOMINICANO DEL CAFÉ

Misión

Planificación y ejecución de la política cafetalera nacional, con una orientación hacia el sub-sector cafetalero, con miras a lograr el bienestar social y económico de una gran familia constituida por caficultores, comerciantes y consumidores de café

Visión

Ser una institución que a la luz de la globalización y mundialización de las economías, propicie el desarrollo y consolidación de una caficultora sostenible en base a criterios de producción de mejor calidad, competitividad y reducción de costos, agregándoles mayor valor al producto y con una orientación hacia mercados más exigentes y que ofrezcan mejores precios.

ORGANIGRAMA DEL CONSEJO DOMINICANO DEL CAFÉ (CODOCAFE)

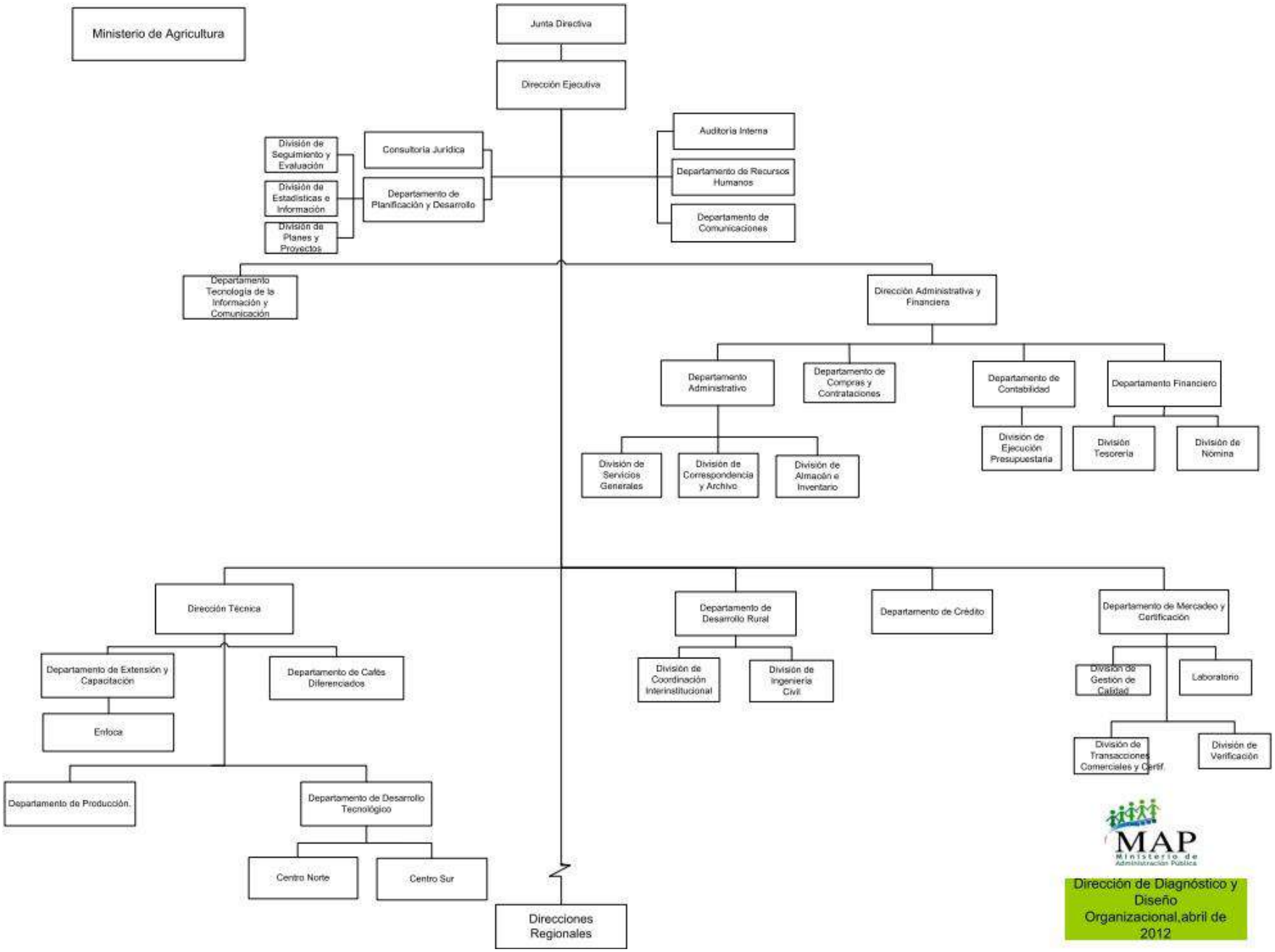

5136 - INSTITUTO DOMINICANO DEL CAFÉ

Cuenta Ahorro Inversión y Financiamiento
Presupuesto 2019
Valores RD$

DETALLE	PROYECTO
I. Ingresos Corrientes	**321,036,590**
Ventas de bienes y servicios	2,400,000
Transferencias y donaciones corrientes recibidas	318,636,590
II. Gastos Corrientes	**315,998,412**
Gastos de consumo	314,748,412
Transferencias corrientes otorgadas	1,250,000
III. (I-II) Resultado Económico	**5,038,178**
IV. Ingresos de Capital	**6,734,262**
V. Gastos de Capital	**11,772,440**
Proyectos de Inversión	11,772,440
VI. (IV-V) Resultado de Capital	**-5,038,178**
VII. Total de Ingresos + Donaciones	**327,770,852**
VIII. Total de Gastos	**327,770,852**
IX. (VII-(VIII-Intereses)) Resultado Primario	**0**
X. (VII-VIII) Resultado Financiero	**0**
XI. Fuente Financieras	**0**
XII. Aplicaciones Financieras	**0**
XIII. (XI-XII) Financiamiento Neto	**0**

Fuente : Sistema de Información de la Gestión Financiera (SIGEF)

5136 - INSTITUTO DOMINICANO DEL CAFÉ

Distribución Institucional por Estructura Programática y Fuente de Financiamiento

Presupuesto 2019

Valores RD$

CAPÍTULO - SUBCAPÍTULO - ESTRUCTURA PROGRAMÁTICA	FONDO GENERAL	FONDOS PROPIOS	TOTAL
5136 - INSTITUTO DOMINICANO DEL CAFÉ	**325,370,852**	**2,400,000**	**327,770,852**
01 - INSTITUTO DOMINICANO DEL CAFÉ	**325,370,852**	**2,400,000**	**327,770,852**
11 - Regulación y desarrollo de la caficultura	**324,120,852**	**2,400,000**	**326,520,852**
01 - Acciones comunes	**182,849,797**		**182,849,797**
00 - N/A	**182,849,797**		**182,849,797**
0001 - Dirección y Coordinación	166,656,591		166,656,591
0002 - Investigación para el Desarrollo de la Caficultura	16,193,206		16,193,206
02 - Productores cafetaleros reciben asistencia técnica	**131,558,437**	**2,400,000**	**133,958,437**
00 - N/A	**131,558,437**	**2,400,000**	**133,958,437**
0001 - Capacitación A Productores	1,925,132		1,925,132
0002 - Apoyo A la Producción de Plantas de Café	64,394,940	2,400,000	66,794,940
0003 - Control de Enfermedades y Plagas	61,418,365		61,418,365
0004 - Infraestructura y Vías de Acceso A Predios Cafetaleros	1,100,000		1,100,000
0005 - Sostenibilidad Integral y Social A la Familia Cafetalera	2,720,000		2,720,000
03 - Certificación y control de calidad a productores cafetaleros	**9,712,618**		**9,712,618**
00 - N/A	**9,712,618**		**9,712,618**
0001 - Inspección, Control de la Calidad y Certificación	9,712,618		9,712,618
98 - Administración de contribuciones especiales	**1,250,000**		**1,250,000**
00 - N/A	**1,250,000**		**1,250,000**
00 - N/A	**1,250,000**		**1,250,000**
0000 - N/A	1,250,000		1,250,000
TOTAL	**325,370,852**	**2,400,000**	**327,770,852**

Fuente : Sistema de Información de la Gestión Financiera (SIGEF)

5136 - INSTITUTO DOMINICANO DEL CAFÉ

Clasificación Objetal por Fuente de Financiamiento

Presupuesto 2019

Valores RD$

		FUENTES INTERNAS		
	OBJETO - CUENTA	FONDO GENERAL	FONDOS PROPIOS	TOTAL
2.1	**REMUNERACIONES Y CONTRIBUCIONES**	**219,188,849**		**219,188,849**
2.1.1	REMUNERACIONES	190,726,800		190,726,800
2.1.2	SOBRESUELDOS	3,613,200		3,613,200
2.1.3	DIETAS Y GASTOS DE REPRESENTACIÓN	680,400		680,400
2.1.5	CONTRIBUCIONES A LA SEGURIDAD SOCIAL	24,168,449		24,168,449
2.2	**CONTRATACIÓN DE SERVICIOS**	**28,973,413**		**28,973,413**
2.2.1	SERVICIOS BÁSICOS	8,115,560		8,115,560
2.2.2	PUBLICIDAD, IMPRESIÓN Y ENCUADERNACIÓN	1,100,000		1,100,000
2.2.3	VIÁTICOS	2,094,000		2,094,000
2.2.4	TRANSPORTE Y ALMACENAJE	744,000		744,000
2.2.5	ALQUILERES Y RENTAS	3,730,800		3,730,800
2.2.6	SEGUROS	727,053		727,053
2.2.7	SERVICIOS DE CONSERVACIÓN, REPARACIONES MENORES E INSTALACIONES TEMPORALES	5,915,000		5,915,000
2.2.8	OTROS SERVICIOS NO INCLUIDOS EN CONCEPTOS ANTERIORES	6,547,000		6,547,000
2.3	**MATERIALES Y SUMINISTROS**	**64,186,150**	**2,400,000**	**66,586,150**
2.3.1	ALIMENTOS Y PRODUCTOS AGROFORESTALES	30,650,160	2,400,000	33,050,160
2.3.2	TEXTILES Y VESTUARIOS	200,000		200,000
2.3.3	PRODUCTOS DE PAPEL, CARTÓN E IMPRESOS	1,080,000		1,080,000
2.3.5	PRODUCTOS DE CUERO, CAUCHO Y PLÁSTICO	7,150,000		7,150,000
2.3.6	PRODUCTOS DE MINERALES, METÁLICOS Y NO METÁLICOS	1,495,000		1,495,000
2.3.7	COMBUSTIBLES, LUBRICANTES, PRODUCTOS QUÍMICOS Y CONEXOS	20,688,000		20,688,000
2.3.9	PRODUCTOS Y ÚTILES VARIOS	2,922,990		2,922,990
2.4	**TRANSFERENCIAS CORRIENTES**	**1,250,000**		**1,250,000**
2.4.1	TRANSFERENCIAS CORRIENTES AL SECTOR PRIVADO	300,000		300,000
2.4.7	TRANSFERENCIAS CORRIENTES AL SECTOR EXTERNO	950,000		950,000
2.6	**BIENES MUEBLES, INMUEBLES E INTANGIBLES**	**5,038,178**		**5,038,178**
2.6.1	MOBILIARIO Y EQUIPO	2,000,000		2,000,000
2.6.3	EQUIPO E INSTRUMENTAL, CIENTÍFICO Y LABORATORIO	100,000		100,000
2.6.4	VEHÍCULOS Y EQUIPO DE TRANSPORTE, TRACCIÓN Y ELEVACIÓN	1,938,178		1,938,178
2.6.5	MAQUINARIA, OTROS EQUIPOS Y HERRAMIENTAS	1,000,000		1,000,000
2.7	**OBRAS**	**6,734,262**		**6,734,262**
2.7.2	INFRAESTRUCTURA	6,734,262		6,734,262
	TOTAL	**325,370,852**	**2,400,000**	**327,770,852**

Fuente : Sistema de Información de la Gestión Financiera (SIGEF)

5137

CAPÍTULO

INSTITUTO DUARTIANO

AÑO 2019

INSTITUTO DUARTIANO

Misión

Difundir la vida, la obra y ejemplo del Padre de la Patria Juan Pablo Duarte, en primer lugar, y en segundo término, de los trinitarios y de los próceres de la Restauración, para la edificación moral y cívica del pueblo dominicano y su mejor formación.

Visión

Ser la institución responsable de trabajar sin desmayos para que el Pueblo Dominicano conozca la verdadera historia de la vida, la obra, el pensamiento y los sacrificios de Juan Pablo Duarte y sus seguidores; y que este conocimiento se cimente en las nuevas generaciones como un ejemplo a seguir para que los futuros ciudadanos de nuestro país trabajen para construir una patria edificada sobre la base de la moral y la responsabilidad ciudadana.

3.5. Organigrama Estructural.

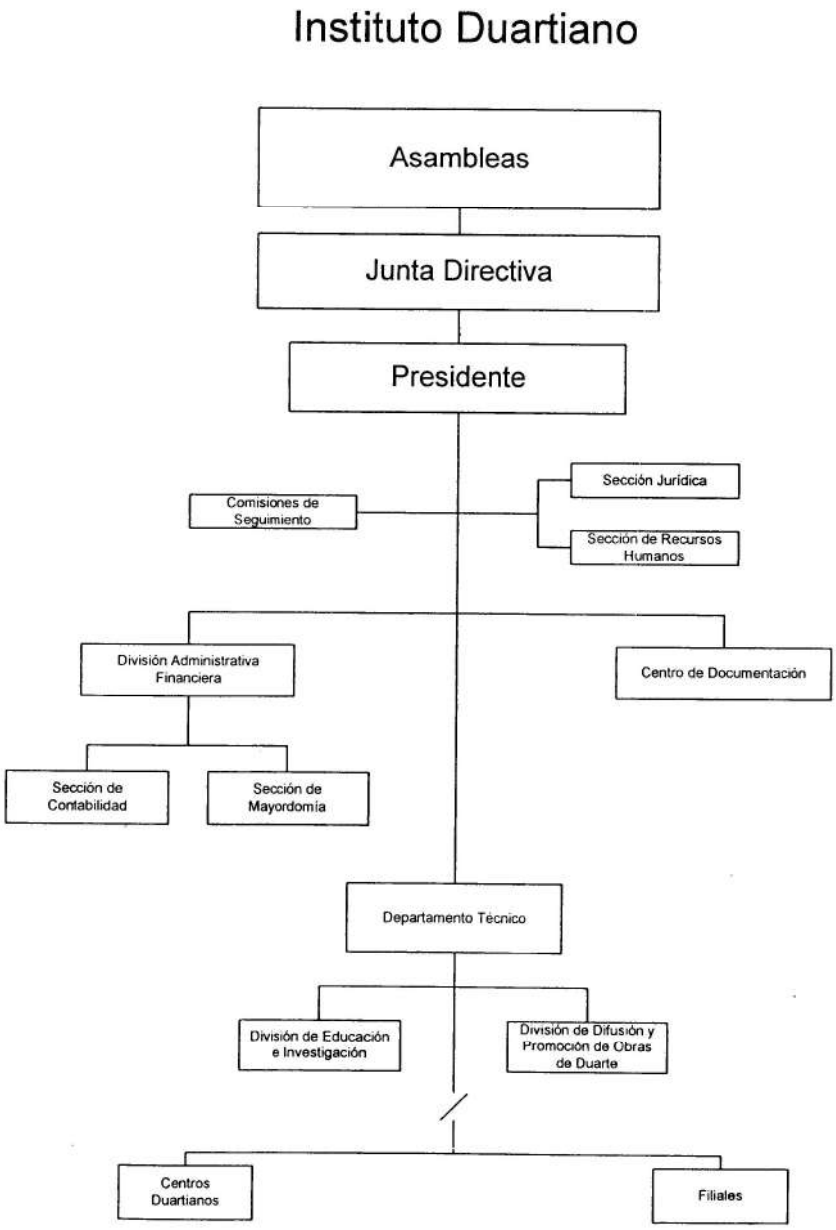

5137 - INSTITUTO DUARTIANO

Cuenta Ahorro Inversión y Financiamiento
Presupuesto 2019
Valores RD$

DETALLE	PROYECTO
I. Ingresos Corrientes	**16,769,023**
Transferencias y donaciones corrientes recibidas	16,769,023
II. Gastos Corrientes	**16,743,050**
Gastos de consumo	16,743,050
III. (I-II) Resultado Económico	**25,973**
IV. Ingresos de Capital	**0**
V. Gastos de Capital	**25,973**
Proyectos de Inversión	25,973
VI. (IV-V) Resultado de Capital	**-25,973**
VII. Total de Ingresos + Donaciones	**16,769,023**
VIII. Total de Gastos	**16,769,023**
IX. (VII-(VIII-Intereses)) Resultado Primario	**0**
X. (VII-VIII) Resultado Financiero	**0**
XI. Fuente Financieras	**0**
XII. Aplicaciones Financieras	**0**
XIII. (XI-XII) Financiamiento Neto	**0**

Fuente : Sistema de Información de la Gestión Financiera (SIGEF)

5137 - INSTITUTO DUARTIANO

Distribución Institucional por Estructura Programática y Fuente de Financiamiento

Presupuesto 2019

Valores RD$

CAPÍTULO - SUBCAPÍTULO - ESTRUCTURA PROGRAMÁTICA	FONDO GENERAL
5137 - INSTITUTO DUARTIANO	**16,769,023**
01 - INSTITUTO DUARTIANO	**16,769,023**
11 - Concientización y educación sobre la vida y obra del Patricio Juan Pablo Duarte y Díez	**16,769,023**
02 - Publico en general concientizado sobre la vida y obra de Juan Pablo Duarte y Diez	**16,769,023**
00 - N/A	**16,769,023**
0001 - Dirección y Coordinación	15,369,023
0002 - Conferencias para la Difusión de la Vida del Patricio Juan Pablo Duarte y Diez	700,000
0003 - Publicaciones Didácticas Sobre la Obra y Vida de Juan Pablo Duarte y Diez	300,000
0004 - Visitas al Museo de Cera Juan Pablo Duarte y Diez	400,000
TOTAL	**16,769,023**

Fuente : Sistema de Información de la Gestión Financiera (SIGEF)

5137 - INSTITUTO DUARTIANO

Clasificación Objetal por Fuente de Financiamiento

Presupuesto 2019

Valores RD$

		FUENTES INTERNAS
	OBJETO - CUENTA	**FONDO GENERAL**
2.1	**REMUNERACIONES Y CONTRIBUCIONES**	**11,781,750**
2.1.1	REMUNERACIONES	9,183,000
2.1.2	SOBRESUELDOS	1,058,400
2.1.3	DIETAS Y GASTOS DE REPRESENTACIÓN	360,000
2.1.5	CONTRIBUCIONES A LA SEGURIDAD SOCIAL	1,180,350
2.2	**CONTRATACIÓN DE SERVICIOS**	**3,517,300**
2.2.1	SERVICIOS BÁSICOS	1,140,000
2.2.2	PUBLICIDAD, IMPRESIÓN Y ENCUADERNACIÓN	1,124,800
2.2.4	TRANSPORTE Y ALMACENAJE	12,500
2.2.8	OTROS SERVICIOS NO INCLUIDOS EN CONCEPTOS ANTERIORES	1,240,000
2.3	**MATERIALES Y SUMINISTROS**	**1,444,000**
2.3.1	ALIMENTOS Y PRODUCTOS AGROFORESTALES	420,000
2.3.2	TEXTILES Y VESTUARIOS	150,000
2.3.3	PRODUCTOS DE PAPEL, CARTÓN E IMPRESOS	25,000
2.3.4	PRODUCTOS FARMACÉUTICOS	6,000
2.3.5	PRODUCTOS DE CUERO, CAUCHO Y PLÁSTICO	10,000
2.3.7	COMBUSTIBLES, LUBRICANTES, PRODUCTOS QUÍMICOS Y CONEXOS	393,000
2.3.9	PRODUCTOS Y ÚTILES VARIOS	440,000
2.6	**BIENES MUEBLES, INMUEBLES E INTANGIBLES**	**25,973**
2.6.1	MOBILIARIO Y EQUIPO	25,973
	TOTAL	**16,769,023**

Fuente : Sistema de Información de la Gestión Financiera (SIGEF)

5138

CAPÍTULO

COMISIÓN NACIONAL DE ENERGÍA

AÑO 2019

COMISIÓN NACIONAL DE ENERGÍA

Misión

Impulsar el desarrollo sostenible del sector energético nacional.

Visión

Posicionarnos como una institución competente, promotora del marco normativo del sector energético.

COMISIÓN NACIONAL DE ENERGÍA
ESTRUCTURA ORGANIZATIVA
2011

Código FO DRH016

Versión: 0 **Página**

#SCD 214 1 de 1

Fecha: 04/ 12/ 2012

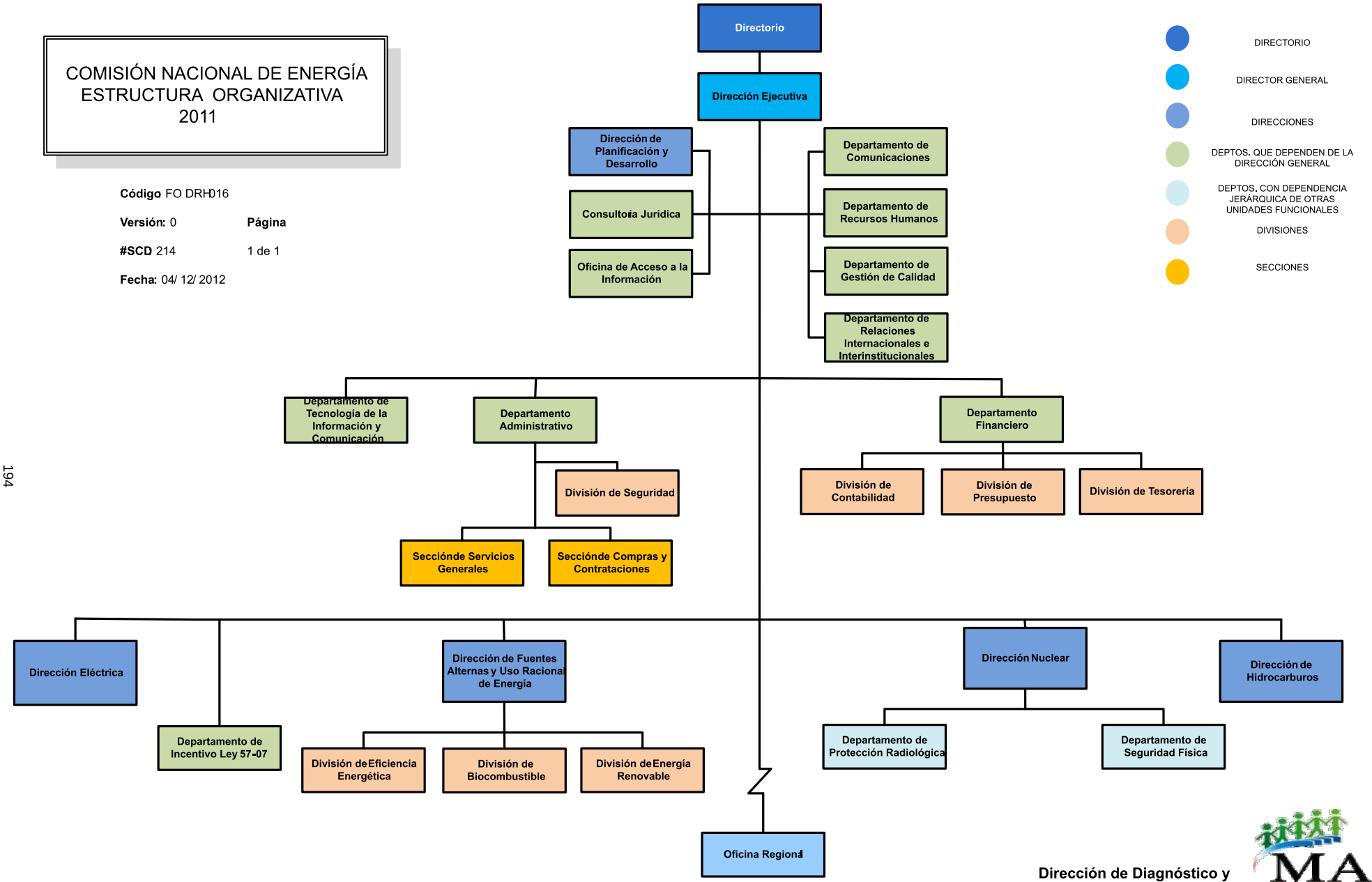

Dirección de Diagnóstico y Diseño Organizacional
Octubre 2011

MAP Ministerio de Administración Pública

5138 - COMISIÓN NACIONAL DE ENERGÍA

Cuenta Ahorro Inversión y Financiamiento
Presupuesto 2019
Valores RD$

DETALLE	PROYECTO
I. Ingresos Corrientes	**443,972,714**
Ventas de bienes y servicios	282,555,958
Transferencias y donaciones corrientes recibidas	161,416,756
II. Gastos Corrientes	**398,644,156**
Gastos de consumo	396,659,734
Transferencias corrientes otorgadas	1,938,400
Otros gastos corrientes	46,022
III. (I-II) Resultado Económico	**45,328,558**
IV. Ingresos de Capital	**0**
V. Gastos de Capital	**45,328,558**
Proyectos de Inversión	45,328,558
VI. (IV-V) Resultado de Capital	**-45,328,558**
VII. Total de Ingresos + Donaciones	**443,972,714**
VIII. Total de Gastos	**443,972,714**
IX. (VII-(VIII-Intereses)) Resultado Primario	**0**
X. (VII-VIII) Resultado Financiero	**0**
XI. Fuente Financieras	**0**
XII. Aplicaciones Financieras	**0**
XIII. (XI-XII) Financiamiento Neto	**0**

Fuente : Sistema de Información de la Gestión Financiera (SIGEF)

5138 - COMISIÓN NACIONAL DE ENERGÍA

Distribución Institucional por Estructura Programática y Fuente de Financiamiento

Presupuesto 2019

Valores RD$

CAPÍTULO - SUBCAPÍTULO - ESTRUCTURA PROGRAMÁTICA	FONDO GENERAL	FONDOS PROPIOS	TOTAL
5138 - COMISIÓN NACIONAL DE ENERGÍA	**161,416,756**	**282,555,958**	**443,972,714**
01 - COMISION NACIONAL DE ENERGIA	**161,416,756**	**282,555,958**	**443,972,714**
11 - Desarrollo sostenible del sector energético nacional	**161,416,756**	**280,617,558**	**442,034,314**
00 - N/A	**127,191,911**	**229,654,676**	**356,846,587**
00 - N/A	**127,191,911**	**229,654,676**	**356,846,587**
0001 - Gestión del Programa	98,313,766	177,301,191	275,614,957
0002 - Regulación y Supervición de Normas y Políticas del Sector Energético.	28,878,145	52,353,485	81,231,630
02 - Empresas públicas, privadas y personas reciben autorización del uso de aplicaciones de radiaciones ionizantes y sistema energético.	**34,224,845**	**50,962,882**	**85,187,727**
00 - N/A	**34,224,845**	**50,962,882**	**85,187,727**
0001 - Elaboración de Certificaciones y Permisos para Equipos Fotovoltaicos,Gestión Nuclear y Servicios de Eficiencia Energética.	34,224,845	50,962,882	85,187,727
98 - Administración de contribuciones especiales		**1,938,400**	**1,938,400**
00 - N/A		**1,938,400**	**1,938,400**
00 - N/A		**1,938,400**	**1,938,400**
0000 - N/A		1,938,400	1,938,400
TOTAL	**161,416,756**	**282,555,958**	**443,972,714**

Fuente : Sistema de Información de la Gestión Financiera (SIGEF)

5138 - COMISIÓN NACIONAL DE ENERGÍA

Clasificación Objetal por Fuente de Financiamiento

Presupuesto 2019

Valores RD$

		FUENTES INTERNAS		
	OBJETO - CUENTA	**FONDO GENERAL**	**FONDOS PROPIOS**	**TOTAL**
2.1	**REMUNERACIONES Y CONTRIBUCIONES**	**161,416,756**	**90,739,780**	**252,156,536**
2.1.1	REMUNERACIONES	142,603,925	48,144,075	190,748,000
2.1.2	SOBRESUELDOS		34,040,800	34,040,800
2.1.4	GRATIFICACIONES Y BONIFICACIONES		2,450,000	2,450,000
2.1.5	CONTRIBUCIONES A LA SEGURIDAD SOCIAL	18,812,831	6,104,905	24,917,736
2.2	**CONTRATACIÓN DE SERVICIOS**		**123,614,943**	**123,614,943**
2.2.1	SERVICIOS BÁSICOS		9,575,354	9,575,354
2.2.2	PUBLICIDAD, IMPRESIÓN Y ENCUADERNACIÓN		9,101,910	9,101,910
2.2.3	VIÁTICOS		6,194,066	6,194,066
2.2.4	TRANSPORTE Y ALMACENAJE		2,582,846	2,582,846
2.2.5	ALQUILERES Y RENTAS		28,581,525	28,581,525
2.2.6	SEGUROS		9,830,826	9,830,826
2.2.7	SERVICIOS DE CONSERVACIÓN, REPARACIONES MENORES E INSTALACIONES TEMPORALES		819,884	819,884
2.2.8	OTROS SERVICIOS NO INCLUIDOS EN CONCEPTOS ANTERIORES		56,928,532	56,928,532
2.3	**MATERIALES Y SUMINISTROS**		**20,934,277**	**20,934,277**
2.3.1	ALIMENTOS Y PRODUCTOS AGROFORESTALES		3,154,030	3,154,030
2.3.2	TEXTILES Y VESTUARIOS		1,131,600	1,131,600
2.3.3	PRODUCTOS DE PAPEL, CARTÓN E IMPRESOS		1,006,157	1,006,157
2.3.4	PRODUCTOS FARMACÉUTICOS		130,200	130,200
2.3.5	PRODUCTOS DE CUERO, CAUCHO Y PLÁSTICO		571,439	571,439
2.3.6	PRODUCTOS DE MINERALES, METÁLICOS Y NO METÁLICOS		135,446	135,446
2.3.7	COMBUSTIBLES, LUBRICANTES, PRODUCTOS QUÍMICOS Y CONEXOS		6,790,130	6,790,130
2.3.9	PRODUCTOS Y ÚTILES VARIOS		8,015,275	8,015,275
2.4	**TRANSFERENCIAS CORRIENTES**		**1,938,400**	**1,938,400**
2.4.1	TRANSFERENCIAS CORRIENTES AL SECTOR PRIVADO		938,400	938,400
2.4.7	TRANSFERENCIAS CORRIENTES AL SECTOR EXTERNO		1,000,000	1,000,000
2.6	**BIENES MUEBLES, INMUEBLES E INTANGIBLES**		**45,328,558**	**45,328,558**
2.6.1	MOBILIARIO Y EQUIPO		13,126,900	13,126,900
2.6.4	VEHÍCULOS Y EQUIPO DE TRANSPORTE, TRACCIÓN Y ELEVACIÓN		8,000,000	8,000,000
2.6.5	MAQUINARIA, OTROS EQUIPOS Y HERRAMIENTAS		16,540,000	16,540,000
2.6.6	EQUIPOS DE DEFENSA Y SEGURIDAD		1,300,000	1,300,000
2.6.8	BIENES INTANGIBLES		6,361,658	6,361,658
	TOTAL	**161,416,756**	**282,555,958**	**443,972,714**

Fuente : Sistema de Información de la Gestión Financiera (SIGEF)

CAPÍTULO

5139

SUPERINTENDENCIA DE ELECTRICIDAD

AÑO 2019

SUPERINTENDENCIA DE ELECTRICIDAD

Misión

Regular el sector eléctrico de manera transparente e imparcial.

Visión

Garantizar que República Dominicana cuente con un servicio eléctrico de calidad a precios competitivos.

SUPERINTENDENCIA DE ELECTRICIDAD (SIE)

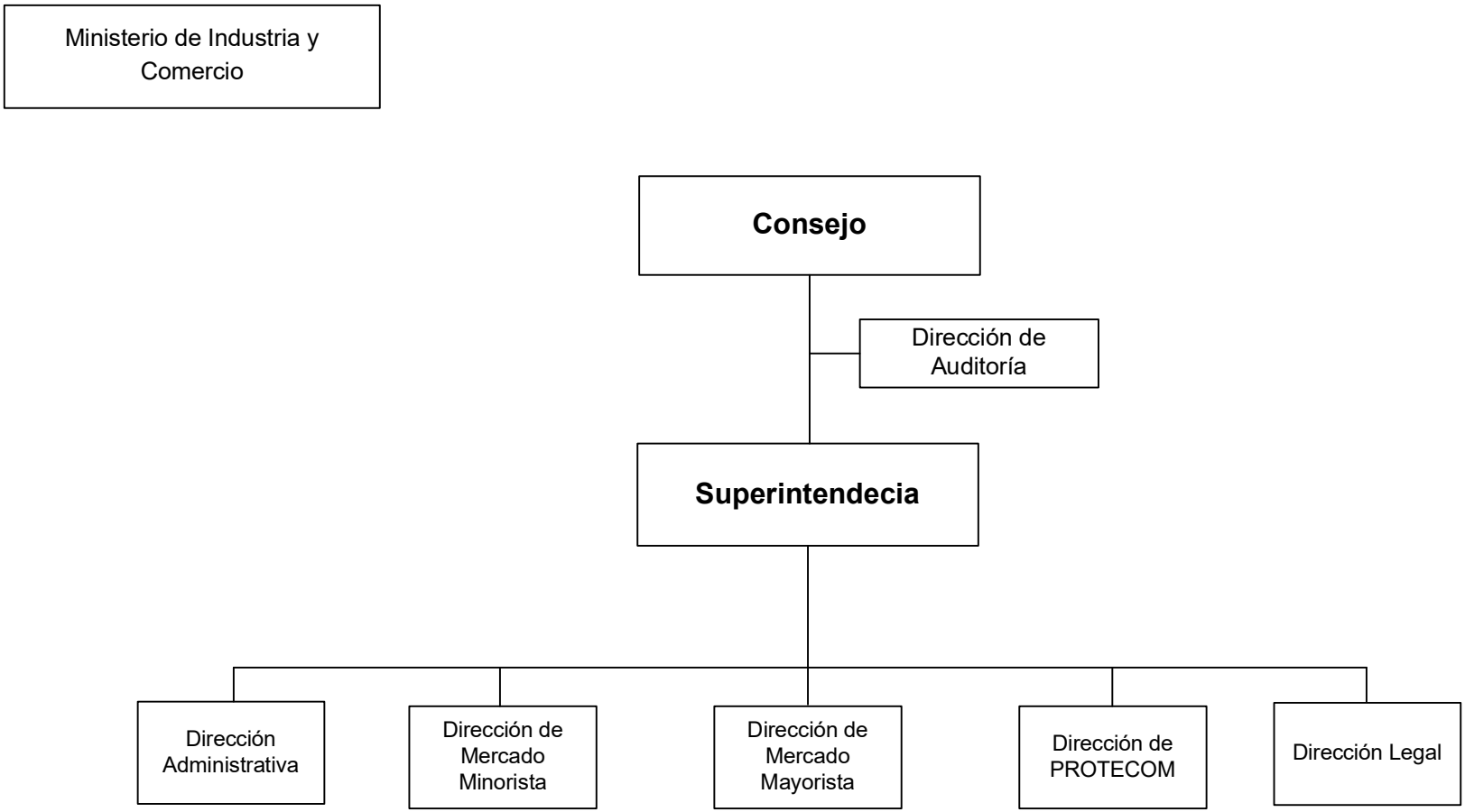

5139 - SUPERINTENDENCIA DE ELECTRICIDAD

Cuenta Ahorro Inversión y Financiamiento
Presupuesto 2019
Valores RD$

DETALLE	PROYECTO
I. Ingresos Corrientes	**919,830,625**
Ventas de bienes y servicios	843,830,625
Transferencias y donaciones corrientes recibidas	76,000,000
II. Gastos Corrientes	**890,603,058**
Gastos de consumo	875,058,056
Transferencias corrientes otorgadas	15,545,002
III. (I-II) Resultado Económico	**29,227,567**
IV. Ingresos de Capital	**7,770,000**
V. Gastos de Capital	**36,997,567**
Proyectos de Inversión	36,997,567
VI. (IV-V) Resultado de Capital	**-29,227,567**
VII. Total de Ingresos + Donaciones	**927,600,625**
VIII. Total de Gastos	**927,600,625**
IX. (VII-(VIII-Intereses)) Resultado Primario	**0**
X. (VII-VIII) Resultado Financiero	**0**
XI. Fuente Financieras	**0**
XII. Aplicaciones Financieras	**0**
XIII. (XI-XII) Financiamiento Neto	**0**

Fuente : Sistema de Información de la Gestión Financiera (SIGEF)

5139 - SUPERINTENDENCIA DE ELECTRICIDAD

Distribución Institucional por Estructura Programática y Fuente de Financiamiento

Presupuesto 2019

Valores RD$

CAPÍTULO - SUBCAPÍTULO - ESTRUCTURA PROGRAMÁTICA	FONDO GENERAL	FONDOS PROPIOS	CREDITO EXTERNO	TOTAL
5139 - SUPERINTENDENCIA DE ELECTRICIDAD	**76,000,000**	**843,830,625**	**7,770,000**	**927,600,625**
01 - SUPERINTENDENCIA DE ELECTRICIDAD	**76,000,000**	**843,830,625**	**7,770,000**	**927,600,625**
11 - Protección al consumidor, regulación y fiscalización del sub-sector eléctrico.	**76,000,000**	**828,285,623**	**7,770,000**	**912,055,623**
01 - Acciones comunes		**112,188,406**	**7,770,000**	**119,958,406**
00 - N/A		**112,188,406**	**7,770,000**	**119,958,406**
0001 - Gestión del Programa		112,188,406	7,770,000	119,958,406
02 - Agentes del sector eléctrico reciben licencias para ejercer en condición de usuarios no regulados (UNR) y autorizaciones para puesta en servicio de obras eléctricas.		**347,705,202**		**347,705,202**
00 - N/A		**347,705,202**		**347,705,202**
0001 - Regulación del Sector Eléctrico		118,696,201		118,696,201
0002 - Fiscalización del Sector Eléctrico		229,009,001		229,009,001
03 - Consumidores del servicio eléctrico reciben atención a sus reclamos en contra de empresas distribuidoras.	**76,000,000**	**368,392,015**		**444,392,015**
00 - N/A	**76,000,000**	**368,392,015**		**444,392,015**
0001 - Protección al Consumidor de Electricidad.	76,000,000	368,392,015		444,392,015
98 - Administración de contribuciones especiales		**15,545,002**		**15,545,002**
00 - N/A		**15,545,002**		**15,545,002**
00 - N/A		**15,545,002**		**15,545,002**
0000 - N/A		15,545,002		15,545,002
TOTAL	**76,000,000**	**843,830,625**	**7,770,000**	**927,600,625**

Fuente : Sistema de Información de la Gestión Financiera (SIGEF)

5139 - SUPERINTENDENCIA DE ELECTRICIDAD

Clasificación Objetal Por Fuente de Financiamiento

Presupuesto 2019

Valores RD$

		FUENTES INTERNAS			FUENTES EXTERNAS		TOTAL
	OBJETO - CUENTA	FONDO GENERAL	FONDOS PROPIOS	TOTAL	CREDITO EXTERNO	TOTAL	
2.1	**REMUNERACIONES Y CONTRIBUCIONES**	**76,000,000**	**576,415,872**	**652,415,872**			**652,415,872**
2.1.1	REMUNERACIONES	66,124,000	400,451,000	466,575,000			466,575,000
2.1.2	SOBRESUELDOS		28,800,000	28,800,000			28,800,000
2.1.3	DIETAS Y GASTOS DE REPRESENTACIÓN		2,920,872	2,920,872			2,920,872
2.1.4	GRATIFICACIONES Y BONIFICACIONES		98,199,999	98,199,999			98,199,999
2.1.5	CONTRIBUCIONES A LA SEGURIDAD SOCIAL	9,876,000	46,044,001	55,920,001			55,920,001
2.2	**CONTRATACIÓN DE SERVICIOS**		**187,707,332**	**187,707,332**			**187,707,332**
2.2.1	SERVICIOS BÁSICOS		25,810,000	25,810,000			25,810,000
2.2.2	PUBLICIDAD, IMPRESIÓN Y ENCUADERNACIÓN		18,522,220	18,522,220			18,522,220
2.2.3	VIÁTICOS		5,725,000	5,725,000			5,725,000
2.2.4	TRANSPORTE Y ALMACENAJE		2,046,000	2,046,000			2,046,000
2.2.5	ALQUILERES Y RENTAS		29,710,000	29,710,000			29,710,000
2.2.6	SEGUROS		34,500,000	34,500,000			34,500,000
2.2.7	SERVICIOS DE CONSERVACIÓN, REPARACIONES MENORES E INSTALACIONES TEMPORALES		6,332,112	6,332,112			6,332,112
2.2.8	OTROS SERVICIOS NO INCLUIDOS EN CONCEPTOS ANTERIORES		65,062,000	65,062,000			65,062,000
2.3	**MATERIALES Y SUMINISTROS**		**34,934,852**	**34,934,852**			**34,934,852**
2.3.1	ALIMENTOS Y PRODUCTOS AGROFORESTALES		4,083,600	4,083,600			4,083,600
2.3.2	TEXTILES Y VESTUARIOS		1,545,000	1,545,000			1,545,000
2.3.3	PRODUCTOS DE PAPEL, CARTÓN E IMPRESOS		2,200,000	2,200,000			2,200,000
2.3.4	PRODUCTOS FARMACÉUTICOS		95,000	95,000			95,000
2.3.5	PRODUCTOS DE CUERO, CAUCHO Y PLÁSTICO		1,440,666	1,440,666			1,440,666
2.3.6	PRODUCTOS DE MINERALES, METÁLICOS Y NO METÁLICOS		62,990	62,990			62,990
2.3.7	COMBUSTIBLES, LUBRICANTES, PRODUCTOS QUÍMICOS Y CONEXOS		15,000,000	15,000,000			15,000,000
2.3.9	PRODUCTOS Y ÚTILES VARIOS		10,507,596	10,507,596			10,507,596
2.4	**TRANSFERENCIAS CORRIENTES**		**15,545,002**	**15,545,002**			**15,545,002**
2.4.1	TRANSFERENCIAS CORRIENTES AL SECTOR PRIVADO		15,545,002	15,545,002			15,545,002
2.6	**BIENES MUEBLES, INMUEBLES E INTANGIBLES**		**29,227,567**	**29,227,567**			**29,227,567**
2.6.1	MOBILIARIO Y EQUIPO		6,837,772	6,837,772			6,837,772
2.6.4	VEHÍCULOS Y EQUIPO DE TRANSPORTE, TRACCIÓN Y ELEVACIÓN		7,600,000	7,600,000			7,600,000
2.6.5	MAQUINARIA, OTROS EQUIPOS Y HERRAMIENTAS		737,795	737,795			737,795
2.6.6	EQUIPOS DE DEFENSA Y SEGURIDAD		1,772,000	1,772,000			1,772,000
2.6.8	BIENES INTANGIBLES		12,280,000	12,280,000			12,280,000
2.7	**OBRAS**				**7,770,000**	**7,770,000**	**7,770,000**
2.7.2	INFRAESTRUCTURA				7,770,000	7,770,000	7,770,000
	TOTAL	**76,000,000**	**843,830,625**	**919,830,625**	**7,770,000**	**7,770,000**	**927,600,625**

Fuente : Sistema de Información de la Gestión Financiera (SIGEF)

CAPÍTULO

5140

INSTITUTO DEL TABACO DE LA REPÚBLICA DOMINICANA

AÑO 2019

INSTITUTO NACIONAL DEL TABACO DE LA REPÚBLICA DOMINICANA

Misión

A través de la planificación de siembra y mediante la zonificación tabacalera, la generación de tecnología de punta y la transferencia de paquetes tecnológicos y fitosanitarios mantener todos los estándares de calidad demandados por las normas de los mercados en las cosechas y productos terminados, que nos permiten nuestra posición en el mercado y penetrar nuevos nichos.

Visión

Nuestra visión se plantea conjuntamente con el sector tabacalero nacional: mantener y fortalecer el concepto de capital mundial de tabaco de calidad, fomentando nuestra cultura tabacalera y una denominación de origen difundida a través de los siglos.

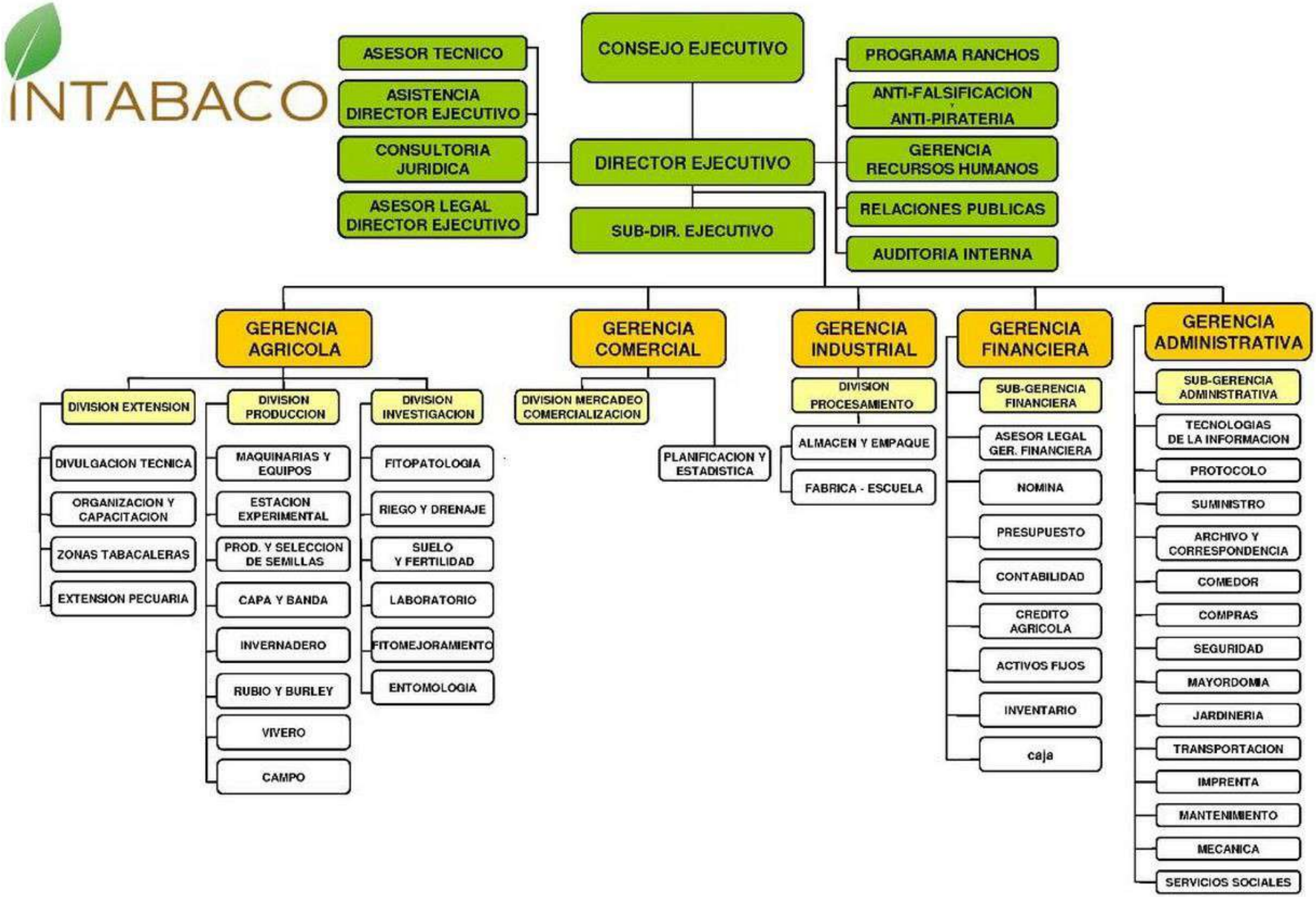
INTABACO
CONSEJO EJECUTIVO
ASESOR TECNICO
ASISTENCIA DIRECTOR EJECUTIVO
CONSULTORIA JURIDICA
ASESOR LEGAL DIRECTOR EJECUTIVO
DIRECTOR EJECUTIVO
SUB-DIR. EJECUTIVO
PROGRAMA RANCHOS
ANTI-FALSIFICACION Y ANTI-PIRATERIA
GERENCIA RECURSOS HUMANOS
RELACIONES PUBLICAS
AUDITORIA INTERNA
GERENCIA AGRICOLA
DIVISION EXTENSION
DIVULGACION TECNICA
ORGANIZACION Y CAPACITACION
ZONAS TABACALERAS
EXTENSION PECUARIA
DIVISION PRODUCCION
MAQUINARIAS Y EQUIPOS
ESTACION EXPERIMENTAL
PROD. Y SELECCION DE SEMILLAS
CAPA Y BANDA
INVERNADERO
RUBIO Y BURLEY
VIVERO
CAMPO
DIVISION INVESTIGACION
FITOPATOLOGIA
RIEGO Y DRENAJE
SUELO Y FERTILIDAD
LABORATORIO
FITOMEJORAMIENTO
ENTOMOLOGIA
GERENCIA COMERCIAL
DIVISION MERCADEO COMERCIALIZACION
PLANIFICACION Y ESTADISTICA
GERENCIA INDUSTRIAL
DIVISION PROCESAMIENTO
ALMACEN Y EMPAQUE
FABRICA - ESCUELA
GERENCIA FINANCIERA
SUB-GERENCIA FINANCIERA
ASESOR LEGAL GER. FINANCIERA
NOMINA
PRESUPUESTO
CONTABILIDAD
CREDITO AGRICOLA
ACTIVOS FIJOS
INVENTARIO
caja
GERENCIA ADMINISTRATIVA
SUB-GERENCIA ADMINISTRATIVA
TECNOLOGIAS DE LA INFORMACION
PROTOCOLO
SUMINISTRO
ARCHIVO Y CORRESPONDENCIA
COMEDOR
COMPRAS
SEGURIDAD
MAYORDOMIA
JARDINERIA
TRANSPORTACION
IMPRENTA
MANTENIMIENTO
MECANICA
SERVICIOS SOCIALES

5140 - INSTITUTO DEL TABACO DE LA REPÚBLICA DOMINICANA

Cuenta Ahorro Inversión y Financiamiento
Presupuesto 2019
Valores RD$

DETALLE	PROYECTO
I. Ingresos Corrientes	**301,082,427**
Ventas de bienes y servicios	10,800,000
Transferencias y donaciones corrientes recibidas	290,282,427
II. Gastos Corrientes	**293,349,695**
Gastos de consumo	290,349,695
Transferencias corrientes otorgadas	3,000,000
III. (I-II) Resultado Económico	**7,732,732**
IV. Ingresos de Capital	**0**
V. Gastos de Capital	**3,250,000**
Proyectos de Inversión	3,250,000
VI. (IV-V) Resultado de Capital	**-3,250,000**
VII. Total de Ingresos + Donaciones	**301,082,427**
VIII. Total de Gastos	**296,599,695**
IX. (VII-(VIII-Intereses)) Resultado Primario	**4,482,732**
X. (VII-VIII) Resultado Financiero	**4,482,732**
XI. Fuente Financieras	**0**
XII. Aplicaciones Financieras	**4,482,732**
Disminución de Cuentas por Pagar	4,482,732
XIII. (XI-XII) Financiamiento Neto	**-4,482,732**

Fuente : Sistema de Información de la Gestión Financiera (SIGEF)

5140 - INSTITUTO DEL TABACO DE LA REPÚBLICA DOMINICANA

Distribución Institucional por Estructura Programática y Fuente de Financiamiento

Presupuesto 2019

Valores RD$

CAPÍTULO - SUBCAPÍTULO - ESTRUCTURA PROGRAMÁTICA	CON DESTINO ESPECÍFICO	FONDOS PROPIOS	TOTAL
5140 - INSTITUTO DEL TABACO DE LA REPÚBLICA DOMINICANA	**290,282,427**	**10,800,000**	**301,082,427**
01 - INSTITUTO DEL TABACO DE LA REPÚBLICA DOMINICANA	**290,282,427**	**10,800,000**	**301,082,427**
11 - Control y mejoramiento de la producción de tabaco	**282,799,695**	**10,800,000**	**293,599,695**
00 - N/A	**159,186,031**		**159,186,031**
00 - N/A	**159,186,031**		**159,186,031**
0001 - Dirección y Coordinación	56,972,269		56,972,269
0002 - Gestión Administrativa y Financiera	96,259,259		96,259,259
0003 - Promoción Nacional E Internacional del Tabaco Dominicano	5,954,503		5,954,503
02 - Productores e industriales de tabaco reciben apoyo técnico	**123,613,664**	**10,800,000**	**134,413,664**
00 - N/A	**123,613,664**	**10,800,000**	**134,413,664**
0001 - Investigaciones, Estudios y Soporte Técnico para la Producción	111,676,594	10,800,000	122,476,594
0002 - Preparación de Tierra A Productores de Tabaco	11,937,070		11,937,070
96 - Deuda pública y otras operaciones financieras	**4,482,732**		**4,482,732**
00 - N/A	**4,482,732**		**4,482,732**
00 - N/A	**4,482,732**		**4,482,732**
0000 - N/A	4,482,732		4,482,732
98 - Administración de contribuciones especiales	**3,000,000**		**3,000,000**
00 - N/A	**3,000,000**		**3,000,000**
00 - N/A	**3,000,000**		**3,000,000**
0000 - N/A	3,000,000		3,000,000
TOTAL	**290,282,427**	**10,800,000**	**301,082,427**

Fuente : Sistema de Información de la Gestión Financiera (SIGEF)

5140 - INSTITUTO DEL TABACO DE LA REPÚBLICA DOMINICANA

Clasificación Objetal por Fuente de Financiamiento

Presupuesto 2019

Valores RD$

		FUENTES INTERNAS		
	OBJETO - CUENTA	FONDOS CON DESTINO ESPECÍFICO	FONDOS PROPIOS	TOTAL
2.1	**REMUNERACIONES Y CONTRIBUCIONES**	**217,385,365**		**217,385,365**
2.1.1	REMUNERACIONES	188,267,440		188,267,440
2.1.2	SOBRESUELDOS	2,282,000		2,282,000
2.1.3	DIETAS Y GASTOS DE REPRESENTACIÓN	520,000		520,000
2.1.5	CONTRIBUCIONES A LA SEGURIDAD SOCIAL	26,315,925		26,315,925
2.2	**CONTRATACIÓN DE SERVICIOS**	**19,310,041**		**19,310,041**
2.2.1	SERVICIOS BÁSICOS	7,716,000		7,716,000
2.2.2	PUBLICIDAD, IMPRESIÓN Y ENCUADERNACIÓN	1,650,000		1,650,000
2.2.3	VIÁTICOS	2,200,000		2,200,000
2.2.4	TRANSPORTE Y ALMACENAJE	604,800		604,800
2.2.5	ALQUILERES Y RENTAS	141,600		141,600
2.2.6	SEGUROS	1,303,801		1,303,801
2.2.7	SERVICIOS DE CONSERVACIÓN, REPARACIONES MENORES E INSTALACIONES TEMPORALES	5,300,000		5,300,000
2.2.8	OTROS SERVICIOS NO INCLUIDOS EN CONCEPTOS ANTERIORES	393,840		393,840
2.3	**MATERIALES Y SUMINISTROS**	**42,854,289**	**10,800,000**	**53,654,289**
2.3.1	ALIMENTOS Y PRODUCTOS AGROFORESTALES	4,200,000		4,200,000
2.3.2	TEXTILES Y VESTUARIOS	160,000		160,000
2.3.3	PRODUCTOS DE PAPEL, CARTÓN E IMPRESOS	250,000		250,000
2.3.4	PRODUCTOS FARMACÉUTICOS	110,000		110,000
2.3.5	PRODUCTOS DE CUERO, CAUCHO Y PLÁSTICO	369,935		369,935
2.3.6	PRODUCTOS DE MINERALES, METÁLICOS Y NO METÁLICOS	125,000		125,000
2.3.7	COMBUSTIBLES, LUBRICANTES, PRODUCTOS QUÍMICOS Y CONEXOS	36,423,454		36,423,454
2.3.9	PRODUCTOS Y ÚTILES VARIOS	1,215,900	10,800,000	12,015,900
2.4	**TRANSFERENCIAS CORRIENTES**	**3,000,000**		**3,000,000**
2.4.1	TRANSFERENCIAS CORRIENTES AL SECTOR PRIVADO	3,000,000		3,000,000
2.6	**BIENES MUEBLES, INMUEBLES E INTANGIBLES**	**3,250,000**		**3,250,000**
2.6.1	MOBILIARIO Y EQUIPO	775,000		775,000
2.6.3	EQUIPO E INSTRUMENTAL, CIENTÍFICO Y LABORATORIO	100,000		100,000
2.6.4	VEHÍCULOS Y EQUIPO DE TRANSPORTE, TRACCIÓN Y ELEVACIÓN	2,300,000		2,300,000
2.6.5	MAQUINARIA, OTROS EQUIPOS Y HERRAMIENTAS	75,000		75,000
4.2	**Disminución de pasivos**	**4,482,732**		**4,482,732**
4.2.2	Disminución de pasivos no corrientes	4,482,732		4,482,732
	TOTAL	**290,282,427**	**10,800,000**	**301,082,427**

Fuente : Sistema de Información de la Gestión Financiera (SIGEF)

CAPÍTULO

5142

FONDO PATRIMONIAL DE LAS EMPRESAS REFORMADAS

AÑO 2019

FONDO PATRIMONIAL DE EMPRESAS REFORMADAS

Misión

Gestionar eficazmente la participación accionaria del Estado en las empresas reformadas, garantizando la inversión de sus beneficios en proyectos de desarrollo orientados a elevar el nivel de productividad del país, desarrollo de capital humano, inversión social y reducción de pobreza, alineando sus acciones a las políticas, estrategias y programas del gobierno.

Visión

Ser y acreditarse como una institución clave en el financiamiento del desarrollo humano y la inversión social, tanto por el impacto de sus proyectos, como por su articulación al desarrollo del país.

ORGANIGRAMA FONDO PATRIMONIAL DE EMPRESAS REFORMADAS

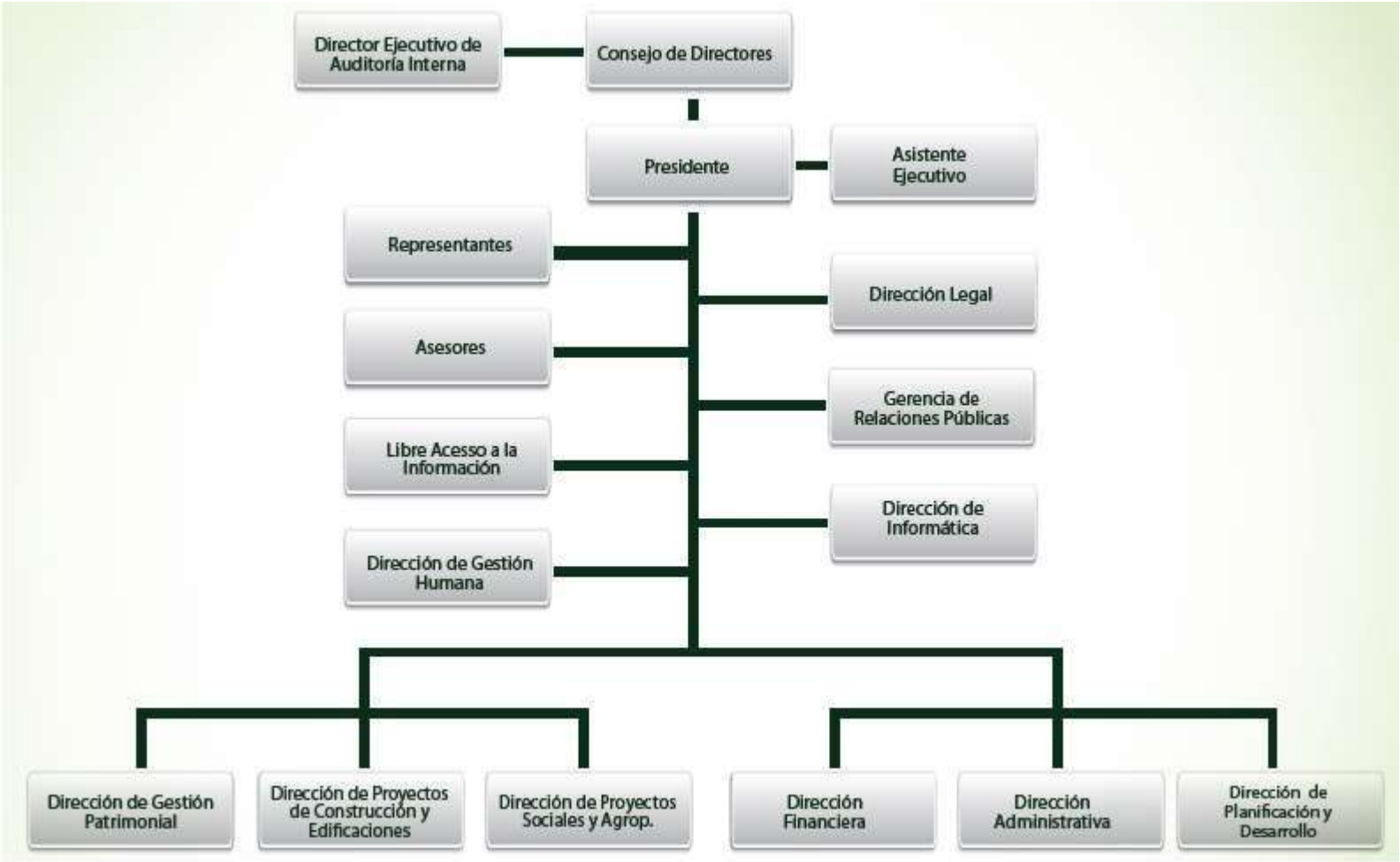

5142 - FONDO PATRIMONIAL DE LAS EMPRESAS REFORMADAS

Cuenta Ahorro Inversión y Financiamiento
Presupuesto 2019
Valores RD$

DETALLE	PROYECTO
I. Ingresos Corrientes	**4,699,127,645**
Rentas de la propiedad	1,615,762,000
Otros ingresos corrientes	3,083,365,645
II. Gastos Corrientes	**893,654,162**
Gastos de consumo	648,794,162
Transferencias corrientes otorgadas	244,860,000
III. (I-II) Resultado Económico	**3,805,473,483**
IV. Ingresos de Capital	**0**
V. Gastos de Capital	**3,280,606,830**
Proyectos de Inversión	3,280,606,830
VI. (IV-V) Resultado de Capital	**-3,280,606,830**
VII. Total de Ingresos + Donaciones	**4,699,127,645**
VIII. Total de Gastos	**4,174,260,992**
IX. (VII-(VIII-Intereses)) Resultado Primario	**524,866,653**
X. (VII-VIII) Resultado Financiero	**524,866,653**
XI. Fuente Financieras	**0**
XII. Aplicaciones Financieras	**524,866,653**
Disminución de Cuentas por Pagar	524,866,653
XIII. (XI-XII) Financiamiento Neto	**-524,866,653**

Fuente : Sistema de Información de la Gestión Financiera (SIGEF)

5142 - FONDO PATRIMONIAL DE LAS EMPRESAS REFORMADAS

Distribución Institucional por Estructura Programática y Fuente de Financiamiento

Presupuesto 2019

Valores RD$

CAPÍTULO - SUBCAPÍTULO - ESTRUCTURA PROGRAMÁTICA	FONDOS PROPIOS
5142 - FONDO PATRIMONIAL DE LAS EMPRESAS REFORMADAS	**4,699,127,645**
01 - FONDO PATRIMONIAL DE EMPRESAS REFORMADAS	**4,699,127,645**
11 - Supervisión y administración del patrimonio de las empresas.	**1,628,205,228**
00 - N/A	**1,628,205,228**
00 - N/A	**1,628,205,228**
0001 - Dirección y Coordinación.	660,521,580
0002 - Supervisión y Gestión Patrimonial.	27,261,582
0003 - Apoyo y Desarrollo Social Comunitario.	940,422,066
96 - Deuda pública y otras operaciones financiera.	**524,866,653**
00 - N/A	**524,866,653**
00 - N/A	**524,866,653**
0000 - N/A	524,866,653
98 - Administración de contribuciones especiales	**244,860,000**
00 - N/A	**244,860,000**
00 - N/A	**244,860,000**
0000 - N/A	244,860,000
99 - Administración de transferencias y activos financieros	**2,301,195,764**
00 - N/A	**2,301,195,764**
00 - N/A	**2,301,195,764**
0000 - N/A	2,301,195,764
TOTAL	**4,699,127,645**

Fuente : Sistema de Información de la Gestión Financiera (SIGEF)

5142 - FONDO PATRIMONIAL DE LAS EMPRESAS REFORMADAS

Clasificación Objetal por Fuente de Financiamiento

Presupuesto 2019

Valores RD$

		FUENTES INTERNAS
	OBJETO - CUENTA	**FONDOS PROPIOS**
2.1	**REMUNERACIONES Y CONTRIBUCIONES**	**383,928,566**
2.1.1	REMUNERACIONES	275,972,164
2.1.2	SOBRESUELDOS	31,794,730
2.1.3	DIETAS Y GASTOS DE REPRESENTACIÓN	2,461,100
2.1.4	GRATIFICACIONES Y BONIFICACIONES	37,754,913
2.1.5	CONTRIBUCIONES A LA SEGURIDAD SOCIAL	35,945,659
2.2	**CONTRATACIÓN DE SERVICIOS**	**246,565,319**
2.2.1	SERVICIOS BÁSICOS	12,224,000
2.2.2	PUBLICIDAD, IMPRESIÓN Y ENCUADERNACIÓN	13,725,200
2.2.3	VIÁTICOS	4,082,100
2.2.4	TRANSPORTE Y ALMACENAJE	1,104,000
2.2.5	ALQUILERES Y RENTAS	630,000
2.2.6	SEGUROS	9,327,811
2.2.7	SERVICIOS DE CONSERVACIÓN, REPARACIONES MENORES E INSTALACIONES TEMPORALES	15,292,000
2.2.8	OTROS SERVICIOS NO INCLUIDOS EN CONCEPTOS ANTERIORES	190,180,208
2.3	**MATERIALES Y SUMINISTROS**	**18,300,277**
2.3.1	ALIMENTOS Y PRODUCTOS AGROFORESTALES	2,996,000
2.3.2	TEXTILES Y VESTUARIOS	460,000
2.3.3	PRODUCTOS DE PAPEL, CARTÓN E IMPRESOS	723,777
2.3.4	PRODUCTOS FARMACÉUTICOS	70,000
2.3.5	PRODUCTOS DE CUERO, CAUCHO Y PLÁSTICO	255,000
2.3.6	PRODUCTOS DE MINERALES, METÁLICOS Y NO METÁLICOS	20,000
2.3.7	COMBUSTIBLES, LUBRICANTES, PRODUCTOS QUÍMICOS Y CONEXOS	6,505,000
2.3.9	PRODUCTOS Y ÚTILES VARIOS	7,270,500
2.4	**TRANSFERENCIAS CORRIENTES**	**244,860,000**
2.4.1	TRANSFERENCIAS CORRIENTES AL SECTOR PRIVADO	166,860,000
2.4.4	TRANSFERENCIAS CORRIENTES A EMPRESAS PÚBLICAS NO FINANCIERAS	54,000,000
2.4.9	TRANSFERENCIAS CORRIENTES A OTRAS INSTITUCIONES PÚBLICAS	24,000,000
2.5	**TRANSFERENCIAS DE CAPITAL**	**2,301,195,764**
2.5.1	TRANSFERENCIAS DE CAPITAL AL SECTOR PRIVADO	14,000,000
2.5.2	TRANSFERENCIAS DE CAPITAL AL GOBIERNO GENERAL NACIONAL	2,287,195,764
2.6	**BIENES MUEBLES, INMUEBLES E INTANGIBLES**	**38,989,000**
2.6.1	MOBILIARIO Y EQUIPO	8,137,000
2.6.2	MOBILIARIO Y EQUIPO EDUCACIONAL Y RECREATIVO	205,000
2.6.4	VEHÍCULOS Y EQUIPO DE TRANSPORTE, TRACCIÓN Y ELEVACIÓN	18,000,000
2.6.5	MAQUINARIA, OTROS EQUIPOS Y HERRAMIENTAS	4,407,000
2.6.8	BIENES INTANGIBLES	8,240,000
2.7	**OBRAS**	**940,422,066**
2.7.1	OBRAS EN EDIFICACIONES	930,422,066
2.7.2	INFRAESTRUCTURA	10,000,000
4.2	**Disminución de pasivos**	**524,866,653**
4.2.1	Disminución de pasivos corrientes	524,866,653
	TOTAL	**4,699,127,645**

Fuente : Sistema de Información de la Gestión Financiera (SIGEF)

CAPÍTULO

5143

INSTITUTO DE DESARROLLO Y CRÉDITO COOPERATIVO

AÑO 2019

INSTITUTO DE DESARROLLO Y CRÉDITO COOPERATIVO

Misión

Fomentar el desarrollo del Movimiento Cooperativo Dominicano, promoviendo nuevas sociedades cooperativas y fortaleciendo las ya existentes.

Visión

Ser un organismo regulador del Movimiento Cooperativo que fomenta y fortalece social y económicamente el sector con eficiencia y competitividad contando con solidez institucional.

Instituto Dominicano de Desarrollo y Crédito Cooperativo (IDECOOP)

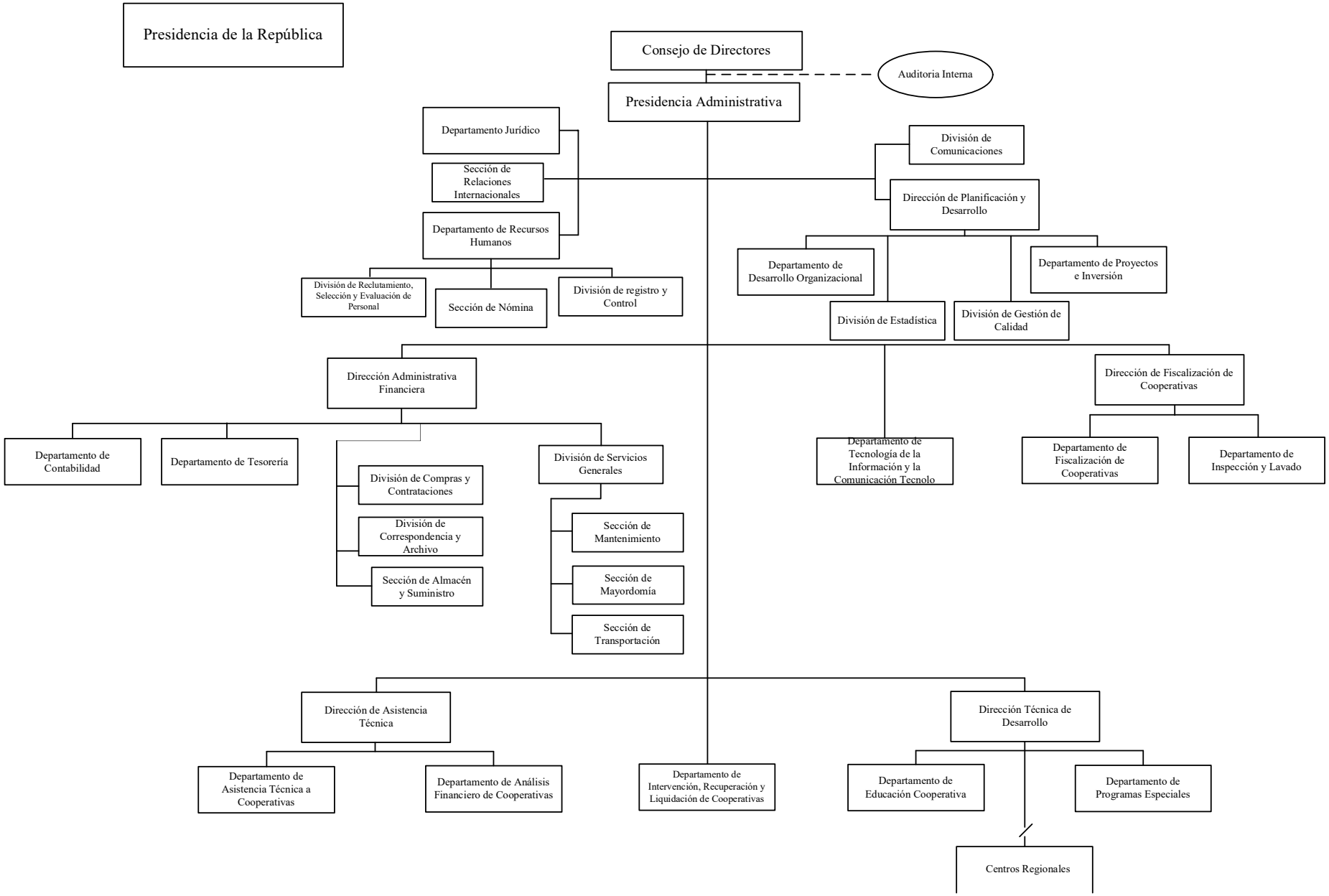

5143 - INSTITUTO DE DESARROLLO Y CRÉDITO COOPERATIVO

Cuenta Ahorro Inversión y Financiamiento
Presupuesto 2019
Valores RD$

DETALLE	PROYECTO
I. Ingresos Corrientes	**210,906,370**
Ventas de bienes y servicios	4,000,000
Transferencias y donaciones corrientes recibidas	206,906,370
II. Gastos Corrientes	**210,756,370**
Gastos de consumo	210,756,370
III. (I-II) Resultado Económico	**150,000**
IV. Ingresos de Capital	**0**
V. Gastos de Capital	**150,000**
Proyectos de Inversión	150,000
VI. (IV-V) Resultado de Capital	**-150,000**
VII. Total de Ingresos + Donaciones	**210,906,370**
VIII. Total de Gastos	**210,906,370**
IX. (VII-(VIII-Intereses)) Resultado Primario	**0**
X. (VII-VIII) Resultado Financiero	**0**
XI. Fuente Financieras	**0**
XII. Aplicaciones Financieras	**0**
XIII. (XI-XII) Financiamiento Neto	**0**

Fuente : Sistema de Información de la Gestión Financiera (SIGEF)

5143 - INSTITUTO DE DESARROLLO Y CRÉDITO COOPERATIVO

Distribución Institucional por Estructura Programática y Fuente de Financiamiento

Presupuesto 2019

Valores RD$

CAPÍTULO - SUBCAPÍTULO - ESTRUCTURA PROGRAMÁTICA	FONDO GENERAL	FONDOS PROPIOS	TOTAL
5143 - INSTITUTO DE DESARROLLO Y CRÉDITO COOPERATIVO	**206,906,370**	**4,000,000**	**210,906,370**
01 - INSTITUTO DE DESARROLLO Y CREDITO COOPERATIVO	**206,906,370**	**4,000,000**	**210,906,370**
11 - Fomento y desarrollo cooperativo	**206,906,370**	**4,000,000**	**210,906,370**
01 - Acciones comunes	**200,106,370**	**4,000,000**	**204,106,370**
00 - N/A	**200,106,370**	**4,000,000**	**204,106,370**
0001 - Dirección y Coordinación	95,098,370		95,098,370
0002 - Gestión Administrativa y Financiera	105,008,000	4,000,000	109,008,000
02 - Fiscalización de cooperativas	**3,800,000**		**3,800,000**
00 - N/A	**3,800,000**		**3,800,000**
0001 - Supervisión y Fiscalización de Cooperativas	3,800,000		3,800,000
03 - Supervisión y asesoría técnica a cooperativas	**3,000,000**		**3,000,000**
00 - N/A	**3,000,000**		**3,000,000**
0001 - Asesoría Técnica, Contable y Administrativa A Cooperativas	1,500,000		1,500,000
0002 - Organización, Capacitación y Fomento de Cooperativas	1,500,000		1,500,000
TOTAL	**206,906,370**	**4,000,000**	**210,906,370**

Fuente : Sistema de Información de la Gestión Financiera (SIGEF)

5143 - INSTITUTO DE DESARROLLO Y CRÉDITO COOPERATIVO

Clasificación Objetal por Fuente de Financiamiento

Presupuesto 2019

Valores RD$

		FUENTES INTERNAS		
	OBJETO - CUENTA	**FONDO GENERAL**	**FONDOS PROPIOS**	**TOTAL**
2.1	**REMUNERACIONES Y CONTRIBUCIONES**	**174,717,194**		**174,717,194**
2.1.1	REMUNERACIONES	149,700,000		149,700,000
2.1.2	SOBRESUELDOS	3,444,294		3,444,294
2.1.3	DIETAS Y GASTOS DE REPRESENTACIÓN	324,000		324,000
2.1.5	CONTRIBUCIONES A LA SEGURIDAD SOCIAL	21,248,900		21,248,900
2.2	**CONTRATACIÓN DE SERVICIOS**	**21,489,172**	**1,500,000**	**22,989,172**
2.2.1	SERVICIOS BÁSICOS	8,724,000		8,724,000
2.2.3	VIÁTICOS	2,900,000	1,500,000	4,400,000
2.2.4	TRANSPORTE Y ALMACENAJE	144,000		144,000
2.2.5	ALQUILERES Y RENTAS	4,860,000		4,860,000
2.2.6	SEGUROS	2,011,172		2,011,172
2.2.7	SERVICIOS DE CONSERVACIÓN, REPARACIONES MENORES E INSTALACIONES TEMPORALES	2,800,000		2,800,000
2.2.8	OTROS SERVICIOS NO INCLUIDOS EN CONCEPTOS ANTERIORES	50,000		50,000
2.3	**MATERIALES Y SUMINISTROS**	**10,550,004**	**2,500,000**	**13,050,004**
2.3.1	ALIMENTOS Y PRODUCTOS AGROFORESTALES	550,000	500,000	1,050,000
2.3.7	COMBUSTIBLES, LUBRICANTES, PRODUCTOS QUÍMICOS Y CONEXOS	3,050,004	2,000,000	5,050,004
2.3.9	PRODUCTOS Y ÚTILES VARIOS	6,950,000		6,950,000
2.6	**BIENES MUEBLES, INMUEBLES E INTANGIBLES**	**150,000**		**150,000**
2.6.1	MOBILIARIO Y EQUIPO	100,000		100,000
2.6.5	MAQUINARIA, OTROS EQUIPOS Y HERRAMIENTAS	50,000		50,000
	TOTAL	**206,906,370**	**4,000,000**	**210,906,370**

Fuente : Sistema de Información de la Gestión Financiera (SIGEF)

CAPÍTULO

5144

FONDO ESPECIAL PARA EL DESARROLLO AGROPECUARIO

AÑO 2019

FONDO ESPECIAL PARA EL DESARROLLO AGROPECUARIO

Misión

Promover e impulsar el desarrollo sostenible en el ámbito rural para mejorar los niveles de competitividad del sector, a través de innovaciones y transferencias de tecnologías, programas de micro financiamiento rural, fortalecimiento de las infraestructuras sociales y productivas, constituyéndose en garante de la seguridad alimentaria, del medio ambiente y del bienestar de la población rural dominicana.

Visión

Ser la entidad que asuma el liderazgo de los procesos y transformaciones productivas para lograr el desarrollo rural integral, con miras a mejorar el bienestar y la calidad de vida de la población rural.

ORGANIGRAMA FONDO ESPECIAL PARA EL DESARROLLO AGROPECUARIO

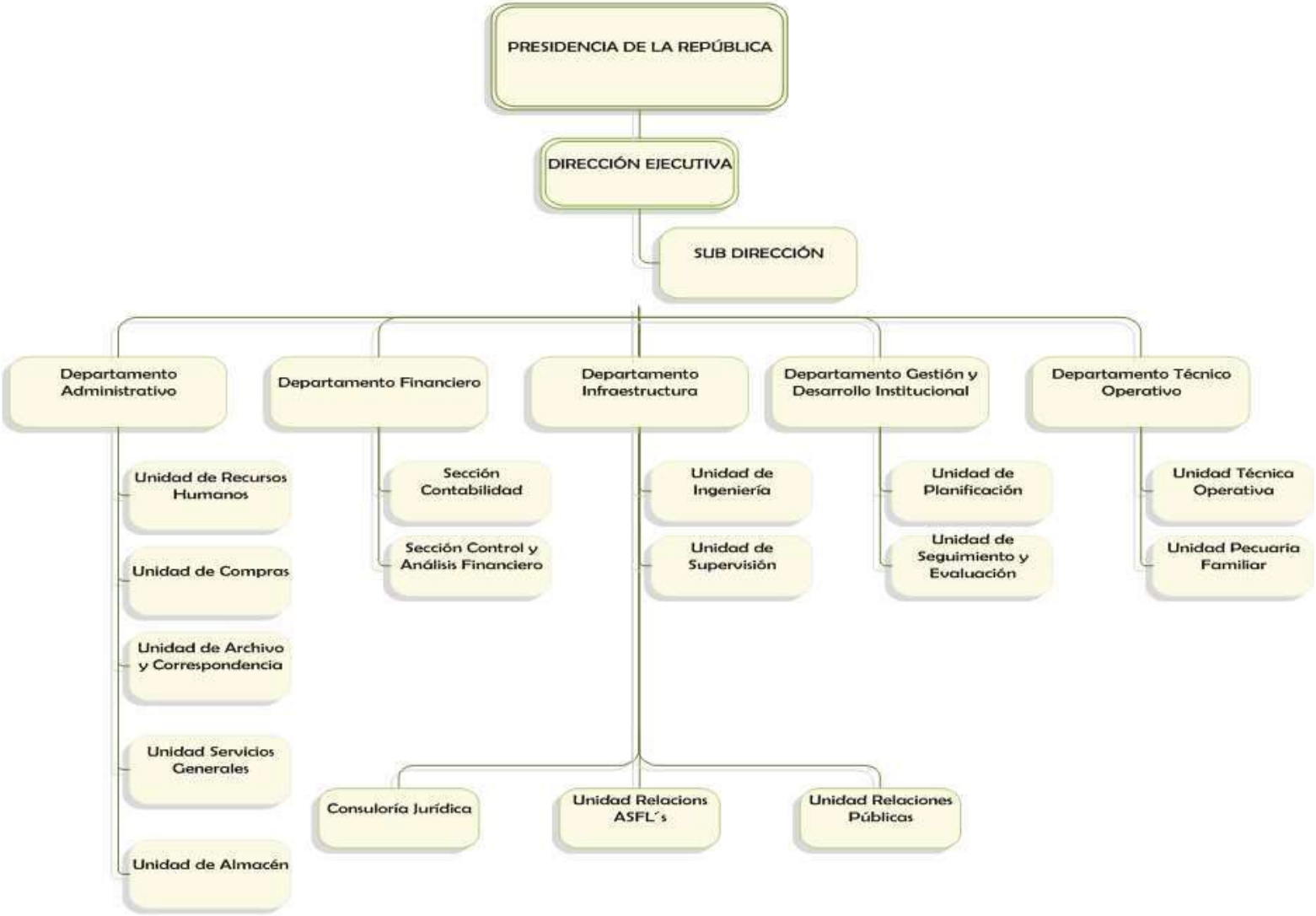

5144 - FONDO ESPECIAL PARA EL DESARROLLO AGROPECUARIO

Cuenta Ahorro Inversión y Financiamiento
Presupuesto 2019
Valores RD$

DETALLE	PROYECTO
I. Ingresos Corrientes	**206,240,000**
Transferencias y donaciones corrientes recibidas	206,240,000
II. Gastos Corrientes	**206,240,000**
Gastos de consumo	206,240,000
III. (I-II) Resultado Económico	**0**
IV. Ingresos de Capital	**0**
V. Gastos de Capital	**0**
VI. (IV-V) Resultado de Capital	**0**
VII. Total de Ingresos + Donaciones	**206,240,000**
VIII. Total de Gastos	**206,240,000**
IX. (VII-(VIII-Intereses)) Resultado Primario	**0**
X. (VII-VIII) Resultado Financiero	**0**
XI. Fuente Financieras	**1,000,000,000**
Fuentes Internas	1,000,000,000
XII. Aplicaciones Financieras	**1,000,000,000**
Activos Financieros	1,000,000,000
XIII. (XI-XII) Financiamiento Neto	**0**

Fuente : Sistema de Información de la Gestión Financiera (SIGEF)

5144 - FONDO ESPECIAL PARA EL DESARROLLO AGROPECUARIO

Distribución Institucional por Estructura Programática y Fuente de Financiamiento

Presupuesto 2019

Valores RD$

CAPÍTULO - SUBCAPÍTULO - ESTRUCTURA PROGRAMÁTICA	FONDO GENERAL
5144 - FONDO ESPECIAL PARA EL DESARROLLO AGROPECUARIO	**1,206,240,000**
01 - FONDO ESPECIAL PARA EL DESARROLLO AGROPECUARIO	**1,206,240,000**
11 - Fomento, apoyo al desarrollo rural, adquisición y distribución especial	**206,240,000**
00 - N/A	**206,240,000**
00 - N/A	**206,240,000**
0001 - Dirección y Administración	206,240,000
96 - Deuda pública y otras operaciones financieras	**1,000,000,000**
00 - N/A	**1,000,000,000**
00 - N/A	**1,000,000,000**
0000 - N/A	1,000,000,000
TOTAL	**1,206,240,000**

Fuente : Sistema de Información de la Gestión Financiera (SIGEF)

5144 - FONDO ESPECIAL PARA EL DESARROLLO AGROPECUARIO

Clasificación Objetal por Fuente de Financiamiento

Presupuesto 2019

Valores RD$

		FUENTES INTERNAS
	OBJETO - CUENTA	**FONDO GENERAL**
2.1	**REMUNERACIONES Y CONTRIBUCIONES**	**206,240,000**
2.1.1	REMUNERACIONES	175,686,000
2.1.2	SOBRESUELDOS	6,100,000
2.1.5	CONTRIBUCIONES A LA SEGURIDAD SOCIAL	24,454,000
4.1	**Incremento de activos financieros**	**1,000,000,000**
4.1.2	Incremento de activos financieros no corrientes	1,000,000,000
	TOTAL	**1,206,240,000**

Fuente : Sistema de Información de la Gestión Financiera (SIGEF)

CAPÍTULO

5147

INSTITUTO NACIONAL DE LA UVA

AÑO 2019

INSTITUTO NACIONAL DE LA UVA

Misión

El INUVA, asume como la institución del gobierno dominicano, encargada de fomentar y desarrollar el cultivo de la vid en la República Dominicana, así como la transformación agroindustrial de esta fruta, en aras de dar valor agregado que se constituya en fuente importante de generación de ingresos económicos, para el mejoramiento de la calidad de vida de los agricultores vitivinícolas y sus familias.

Visión

El INUVA, se visualiza como una referente de institución exitosa y a la vanguardia del sector vitivinícola de la República Dominicana, rentable, competitiva, tanto en el mercado local, como internacional y sostenible.

ESTRUCTURA ORGANIZATIVA
INSTITUTO NACIONAL DE LA UVA (INUVA)

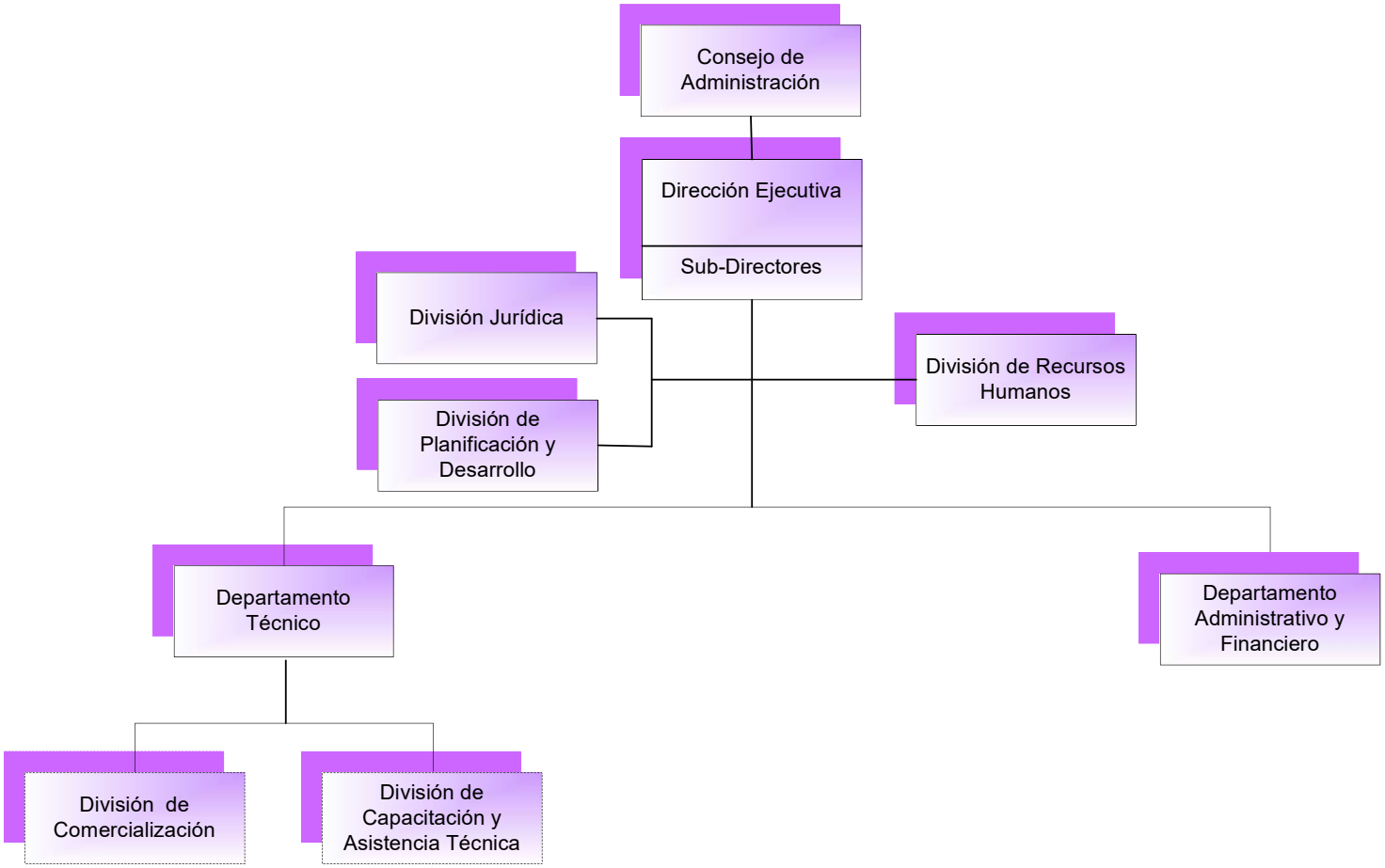

SEAP
Secretaría de Estado de Administración Pública

Dirección de Diagnóstico Y Diseño Organizacional
-octubre 2009-

5147 - INSTITUTO NACIONAL DE LA UVA

Cuenta Ahorro Inversión y Financiamiento
Presupuesto 2019
Valores RD$

DETALLE	PROYECTO
I. Ingresos Corrientes	**16,399,548**
Transferencias y donaciones corrientes recibidas	16,399,548
II. Gastos Corrientes	**16,240,135**
Gastos de consumo	16,240,135
III. (I-II) Resultado Económico	**159,413**
IV. Ingresos de Capital	**0**
V. Gastos de Capital	**159,413**
Proyectos de Inversión	159,413
VI. (IV-V) Resultado de Capital	**-159,413**
VII. Total de Ingresos + Donaciones	**16,399,548**
VIII. Total de Gastos	**16,399,548**
IX. (VII-(VIII-Intereses)) Resultado Primario	**0**
X. (VII-VIII) Resultado Financiero	**0**
XI. Fuente Financieras	**0**
XII. Aplicaciones Financieras	**0**
XIII. (XI-XII) Financiamiento Neto	**0**

Fuente : Sistema de Información de la Gestión Financiera (SIGEF)

5147 - INSTITUTO NACIONAL DE LA UVA

Distribución Institucional por Estructura Programática y Fuente de Financiamiento

Presupuesto 2019

Valores RD$

CAPÍTULO - SUBCAPÍTULO - ESTRUCTURA PROGRAMÁTICA	FONDO GENERAL
5147 - INSTITUTO NACIONAL DE LA UVA	**16,399,548**
01 - INSTITUTO NACIONAL DE LA UVA	**16,399,548**
11 - Apoyo al fomento de la producción de la uva	**16,399,548**
00 - N/A	**16,399,548**
00 - N/A	**16,399,548**
0001 - Dirección y Administración	16,399,548
TOTAL	**16,399,548**

Fuente : Sistema de Información de la Gestión Financiera (SIGEF)

5147 - INSTITUTO NACIONAL DE LA UVA

Clasificación Objetal por Fuente de Financiamiento

Presupuesto 2019

Valores RD$

		FUENTES INTERNAS
	OBJETO - CUENTA	**FONDO GENERAL**
2.1	**REMUNERACIONES Y CONTRIBUCIONES**	**11,172,832**
2.1.1	REMUNERACIONES	9,119,780
2.1.2	SOBRESUELDOS	284,000
2.1.3	DIETAS Y GASTOS DE REPRESENTACIÓN	387,000
2.1.5	CONTRIBUCIONES A LA SEGURIDAD SOCIAL	1,382,052
2.2	**CONTRATACIÓN DE SERVICIOS**	**2,097,129**
2.2.1	SERVICIOS BÁSICOS	720,000
2.2.2	PUBLICIDAD, IMPRESIÓN Y ENCUADERNACIÓN	39,000
2.2.3	VIÁTICOS	145,000
2.2.5	ALQUILERES Y RENTAS	144,000
2.2.6	SEGUROS	70,000
2.2.7	SERVICIOS DE CONSERVACIÓN, REPARACIONES MENORES E INSTALACIONES TEMPORALES	547,000
2.2.8	OTROS SERVICIOS NO INCLUIDOS EN CONCEPTOS ANTERIORES	432,129
2.3	**MATERIALES Y SUMINISTROS**	**2,970,174**
2.3.1	ALIMENTOS Y PRODUCTOS AGROFORESTALES	194,000
2.3.2	TEXTILES Y VESTUARIOS	25,000
2.3.3	PRODUCTOS DE PAPEL, CARTÓN E IMPRESOS	25,000
2.3.5	PRODUCTOS DE CUERO, CAUCHO Y PLÁSTICO	92,000
2.3.6	PRODUCTOS DE MINERALES, METÁLICOS Y NO METÁLICOS	120,000
2.3.7	COMBUSTIBLES, LUBRICANTES, PRODUCTOS QUÍMICOS Y CONEXOS	2,193,609
2.3.9	PRODUCTOS Y ÚTILES VARIOS	320,565
2.6	**BIENES MUEBLES, INMUEBLES E INTANGIBLES**	**159,413**
2.6.1	MOBILIARIO Y EQUIPO	159,413
	TOTAL	**16,399,548**

Fuente : Sistema de Información de la Gestión Financiera (SIGEF)

CAPÍTULO

5150

CONSEJO NACIONAL DE ZONAS FRANCAS

AÑO 2019

CONSEJO NACIONAL DE ZONAS FRANCAS

Misión

Impulsar el crecimiento y desarrollo del sector zonas francas en la República Dominicana, delineando políticas que garanticen el mantenimiento de los niveles de productividad y competitividad de las empresas establecidas.

Es nuestro compromiso que las políticas de promoción y desarrollo estén orientada a mejorar el clima de negocios del sector, contribuyendo con el fortalecimiento, diversificación y atracción de nuevas inversiones

Visión

Consolidar el sector de zonas francas como líder regional, orientando sus políticas y acciones de acuerdo a la normativa del comercio internacional, la apertura de mercados y la globalización de la economía mundial.

ORGANIGRAMA DEL CONSEJO NACIONAL DE ZONAS FRANCAS DE EXPORTACIÓN

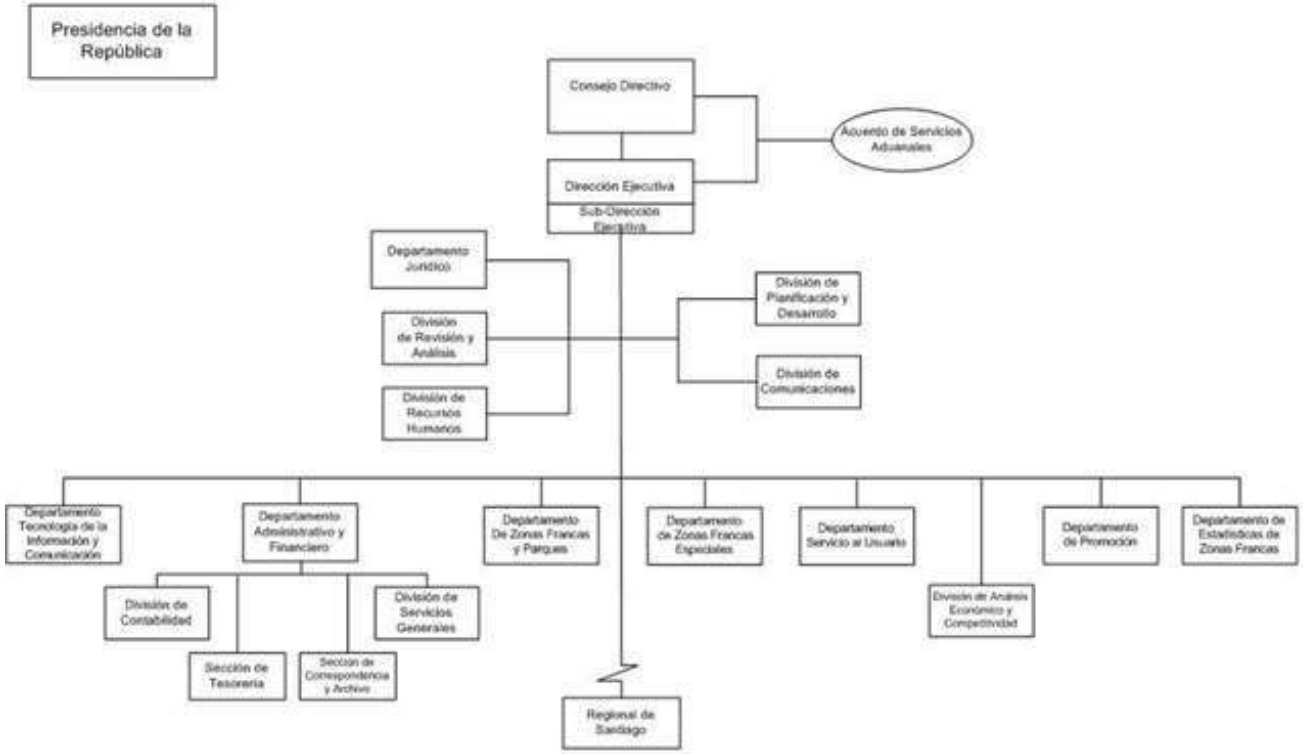

MAP
Ministerio de Administración Pública

Dirección de Diagnóstico y Diseño Organizacional
Junio de 2010

5150 - CONSEJO NACIONAL DE ZONAS FRANCAS

Cuenta Ahorro Inversión y Financiamiento
Presupuesto 2019
Valores RD$

DETALLE	PROYECTO
I. Ingresos Corrientes	**242,758,517**
Ventas de bienes y servicios	181,938,365
Transferencias y donaciones corrientes recibidas	60,820,152
II. Gastos Corrientes	**243,613,354**
Gastos de consumo	225,613,354
Transferencias corrientes otorgadas	18,000,000
III. (I-II) Resultado Económico	**-854,837**
IV. Ingresos de Capital	**5,139,061**
V. Gastos de Capital	**4,284,224**
Proyectos de Inversión	4,284,224
VI. (IV-V) Resultado de Capital	**854,837**
VII. Total de Ingresos + Donaciones	**247,897,578**
VIII. Total de Gastos	**247,897,578**
IX. (VII-(VIII-Intereses)) Resultado Primario	**0**
X. (VII-VIII) Resultado Financiero	**0**
XI. Fuente Financieras	**0**
XII. Aplicaciones Financieras	**0**
XIII. (XI-XII) Financiamiento Neto	**0**

Fuente : Sistema de Información de la Gestión Financiera (SIGEF)

5150 - CONSEJO NACIONAL DE ZONAS FRANCAS

Distribución Institucional por Estructura Programática y Fuente de Financiamiento

Presupuesto 2019

Valores RD$

CAPÍTULO - SUBCAPÍTULO - ESTRUCTURA PROGRAMÁTICA	FONDO GENERAL	FONDOS PROPIOS	TOTAL
5150 - CONSEJO NACIONAL DE ZONAS FRANCAS	**65,959,213**	**181,938,365**	**247,897,578**
01 - CONSEJO NACIONAL DE ZONAS FRANCAS	**65,959,213**	**181,938,365**	**247,897,578**
11 - Promoción y desarrollo de las zonas francas	**65,959,213**	**163,938,365**	**229,897,578**
02 - Empresas requieren permisos para operar como zonas francas en rep. dom.	**65,959,213**	**163,938,365**	**229,897,578**
00 - N/A	**65,959,213**	**163,938,365**	**229,897,578**
0001 - Gestión del Programa	47,696,389	70,563,664	118,260,053
0002 - Promoción de Captación de Empresas para Zonas Francas	18,262,824	60,106,474	78,369,298
0003 - Evaluación de Empresas para Optar Como Zf y Supervición de Operaciones de Empresas de Zf		18,161,494	18,161,494
0004 - Investigación y Análisis Estadístico de Las Zonas Francas		15,106,733	15,106,733
98 - Administración de contribuciones especiales		**18,000,000**	**18,000,000**
00 - N/A		**18,000,000**	**18,000,000**
00 - N/A		**18,000,000**	**18,000,000**
0000 - N/A		18,000,000	18,000,000
TOTAL	**65,959,213**	**181,938,365**	**247,897,578**

Fuente : Sistema de Información de la Gestión Financiera (SIGEF)

5150 - CONSEJO NACIONAL DE ZONAS FRANCAS

Clasificación Objetal por Fuente de Financiamiento

Presupuesto 2019

Valores RD$

		FUENTES INTERNAS		
	OBJETO - CUENTA	**FONDO GENERAL**	**FONDOS PROPIOS**	**TOTAL**
2.1	**REMUNERACIONES Y CONTRIBUCIONES**	**1,942,824**	**126,560,858**	**128,503,682**
2.1.1	REMUNERACIONES		89,923,360	89,923,360
2.1.2	SOBRESUELDOS	1,793,376	10,838,936	12,632,312
2.1.3	DIETAS Y GASTOS DE REPRESENTACIÓN		1,153,100	1,153,100
2.1.4	GRATIFICACIONES Y BONIFICACIONES	149,448	13,083,906	13,233,354
2.1.5	CONTRIBUCIONES A LA SEGURIDAD SOCIAL		11,561,556	11,561,556
2.2	**CONTRATACIÓN DE SERVICIOS**	**31,065,165**	**26,284,507**	**57,349,672**
2.2.1	SERVICIOS BÁSICOS	11,600,000	270,000	11,870,000
2.2.2	PUBLICIDAD, IMPRESIÓN Y ENCUADERNACIÓN	2,220,000	1,090,938	3,310,938
2.2.3	VIÁTICOS		8,886,569	8,886,569
2.2.4	TRANSPORTE Y ALMACENAJE	3,100,000	800,000	3,900,000
2.2.5	ALQUILERES Y RENTAS	2,200,000	4,750,000	6,950,000
2.2.6	SEGUROS	900,000	3,500,000	4,400,000
2.2.7	SERVICIOS DE CONSERVACIÓN, REPARACIONES MENORES E INSTALACIONES TEMPORALES	3,171,104	2,142,000	5,313,104
2.2.8	OTROS SERVICIOS NO INCLUIDOS EN CONCEPTOS ANTERIORES	7,874,061	4,845,000	12,719,061
2.3	**MATERIALES Y SUMINISTROS**	**28,967,000**	**10,793,000**	**39,760,000**
2.3.1	ALIMENTOS Y PRODUCTOS AGROFORESTALES	4,085,000	3,505,000	7,590,000
2.3.2	TEXTILES Y VESTUARIOS	1,657,000	262,000	1,919,000
2.3.3	PRODUCTOS DE PAPEL, CARTÓN E IMPRESOS	2,615,000	1,020,000	3,635,000
2.3.4	PRODUCTOS FARMACÉUTICOS	120,000	75,000	195,000
2.3.5	PRODUCTOS DE CUERO, CAUCHO Y PLÁSTICO	370,000	40,000	410,000
2.3.6	PRODUCTOS DE MINERALES, METÁLICOS Y NO METÁLICOS	460,000	145,000	605,000
2.3.7	COMBUSTIBLES, LUBRICANTES, PRODUCTOS QUÍMICOS Y CONEXOS	8,865,000	227,000	9,092,000
2.3.9	PRODUCTOS Y ÚTILES VARIOS	10,795,000	5,519,000	16,314,000
2.4	**TRANSFERENCIAS CORRIENTES**		**18,000,000**	**18,000,000**
2.4.1	TRANSFERENCIAS CORRIENTES AL SECTOR PRIVADO		17,800,000	17,800,000
2.4.7	TRANSFERENCIAS CORRIENTES AL SECTOR EXTERNO		200,000	200,000
2.6	**BIENES MUEBLES, INMUEBLES E INTANGIBLES**	**3,984,224**	**300,000**	**4,284,224**
2.6.1	MOBILIARIO Y EQUIPO	1,343,224	300,000	1,643,224
2.6.2	MOBILIARIO Y EQUIPO EDUCACIONAL Y RECREATIVO	550,000		550,000
2.6.4	VEHÍCULOS Y EQUIPO DE TRANSPORTE, TRACCIÓN Y ELEVACIÓN	571,000		571,000
2.6.5	MAQUINARIA, OTROS EQUIPOS Y HERRAMIENTAS	1,420,000		1,420,000
2.6.8	BIENES INTANGIBLES	100,000		100,000
	TOTAL	**65,959,213**	**181,938,365**	**247,897,578**

Fuente : Sistema de Información de la Gestión Financiera (SIGEF)

CAPÍTULO

5151

CONSEJO NACIONAL PARA LA NIÑEZ Y LA ADOLESCENCIA

AÑO 2019

CONSEJO NACIONAL PARA LA NIÑEZ Y LA ADOLESCENCIA

Misión

Garantizar los derechos fundamentales de los Niños, Niñas y Adolescentes, promoviendo su desarrollo integral en la República Dominicana a través de la formulación, coordinación y seguimiento de las políticas públicas.

Visión

Liderar el Sistema Nacional de Protección de los Niños, Niñas y Adolescentes.

CONSEJO NACIONAL DE LA NIÑEZ Y LA ADOLESCENCIA (CONANI)

Organigrama Estructural

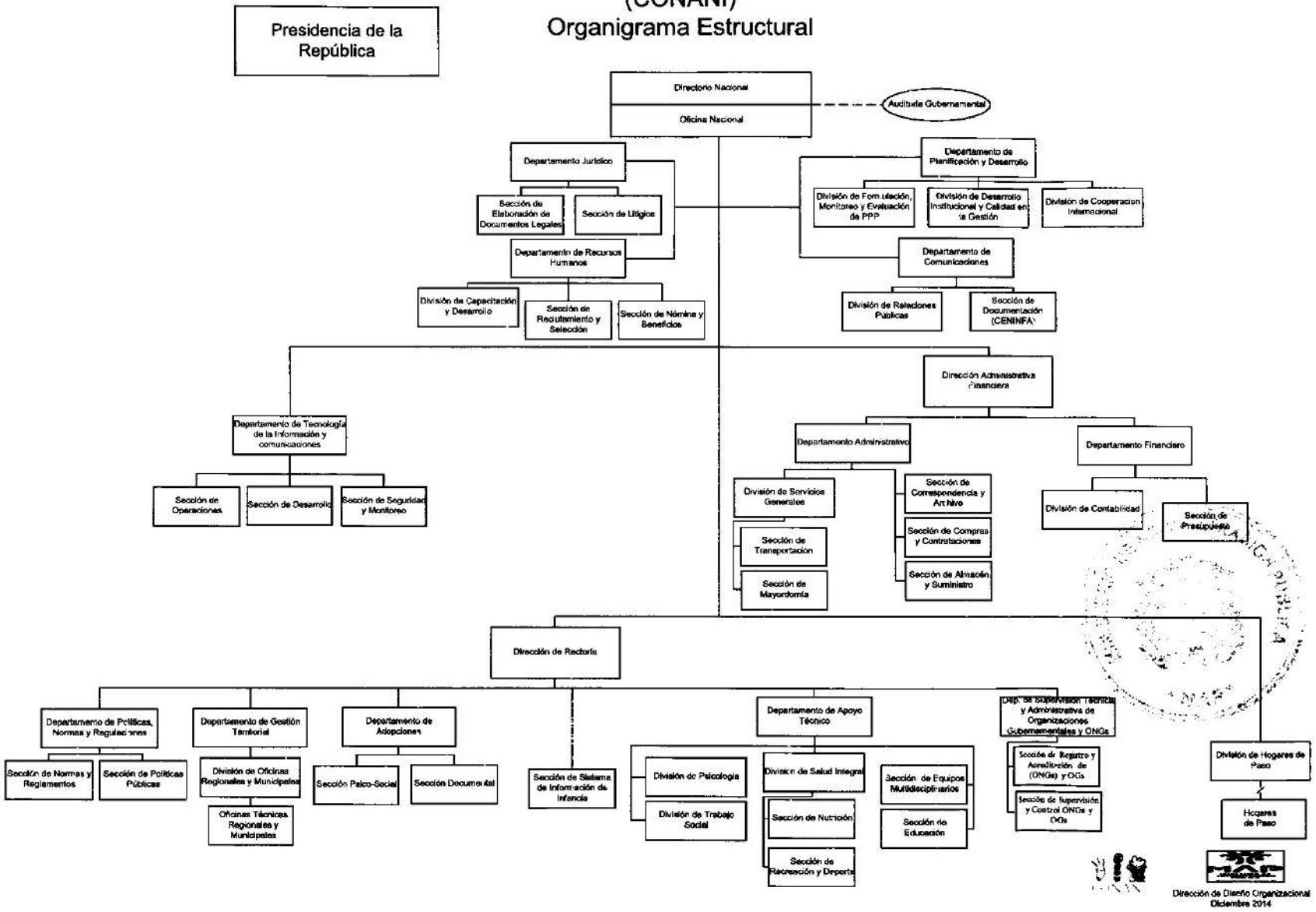

5151 - CONSEJO NACIONAL PARA LA NIÑEZ Y LA ADOLESCENCIA

Cuenta Ahorro Inversión y Financiamiento
Presupuesto 2019
Valores RD$

DETALLE	PROYECTO
I. Ingresos Corrientes	**911,297,471**
Transferencias y donaciones corrientes recibidas	911,297,471
II. Gastos Corrientes	**904,101,471**
Gastos de consumo	842,265,723
Transferencias corrientes otorgadas	61,835,748
III. (I-II) Resultado Económico	**7,196,000**
IV. Ingresos de Capital	**500,000**
V. Gastos de Capital	**7,696,000**
Proyectos de Inversión	7,696,000
VI. (IV-V) Resultado de Capital	**-7,196,000**
VII. Total de Ingresos + Donaciones	**911,797,471**
VIII. Total de Gastos	**911,797,471**
IX. (VII-(VIII-Intereses)) Resultado Primario	**0**
X. (VII-VIII) Resultado Financiero	**0**
XI. Fuente Financieras	**0**
XII. Aplicaciones Financieras	**0**
XIII. (XI-XII) Financiamiento Neto	**0**

Fuente : Sistema de Información de la Gestión Financiera (SIGEF)

5151 - CONSEJO NACIONAL PARA LA NIÑEZ Y LA ADOLESCENCIA

Distribución Institucional por Estructura Programática y Fuente de Financiamiento

Presupuesto 2019

Valores RD$

CAPÍTULO - SUBCAPÍTULO - ESTRUCTURA PROGRAMÁTICA	FONDO GENERAL	CON DESTINO ESPECÍFICO	TOTAL
5151 - CONSEJO NACIONAL PARA LA NIÑEZ Y LA ADOLESCENCIA	**893,872,413**	**17,925,058**	**911,797,471**
01 - CONSEJO NACIONAL PARA LA NIÑEZ Y LA ADOLESCENCIA	**893,872,413**	**17,925,058**	**911,797,471**
01 - Actividad central	**308,611,380**	**4,925,058**	**313,536,438**
00 - N/A	**308,611,380**	**4,925,058**	**313,536,438**
00 - N/A	**308,611,380**	**4,925,058**	**313,536,438**
0001 - Dirección y Coordinación	202,329,371	4,925,058	207,254,429
0002 - Gestión Administrativa y Financiera	106,282,009		106,282,009
12 - Servicios de adopciones	**12,166,249**		**12,166,249**
02 - Niños, niñas y adolescentes integrados a una familia permanente	**12,166,249**		**12,166,249**
00 - N/A	**12,166,249**		**12,166,249**
0001 - Promoción del Reglamento de Adopciones para el Público General	7,919,929		7,919,929
0002 - Promoción de la Guía de Adopciones para los Padres y Madres Adoptantes	4,246,320		4,246,320
14 - Protección de los derechos de niñas, niños y adolescentes	**207,533,753**		**207,533,753**
02 - Asociaciones sin fines de lucro y organizaciones gubernamentales con programas de atención a niños, niñas y adolescentes reguladas y supervisadas por Conani	**49,162,821**		**49,162,821**
00 - N/A	**49,162,821**		**49,162,821**
0001 - Asociaciones Sin Fines de Lucro y Organismos Gubernamentales con Programas de Atención A Niños, Niñas y Adolescentes Reguladas y Supervisadas Por Conani	49,162,821		49,162,821
03 - Profesionales certificados por Conani que brindan atención directa a niños, niñas y adolescentes	**17,526,192**		**17,526,192**
00 - N/A	**17,526,192**		**17,526,192**
0001 - Capacitación de los Técnicos y Profesionales del Sector Que Brindan Atención A los Niños, Niñas y Adolescentes	17,526,192		17,526,192
04 - Asistencia de quejas y reclamaciones sobre casos de niños, niñas y adolescentes atendidos por la estructura del sistema local de protección de niños, niñas y adolescentes	**140,844,740**		**140,844,740**
00 - N/A	**140,844,740**		**140,844,740**
0001 - Habilitación de Oficinas Municipales para el Fortalecimiento de la Estructura del Sistema Local de Protección de Niños, Niñas y Adolescentes	110,836,910		110,836,910
0002 - Monitoreo el Sistema Local de Protección de Niños, Niñas y Adolescentes	30,007,830		30,007,830
15 - Atención a niños, niñas y adolescentes	**303,725,283**	**13,000,000**	**316,725,283**
02 - Niños, niñas y adolescentes atendidos en los hogares de paso	**254,263,979**	**13,000,000**	**267,263,979**
00 - N/A	**254,263,979**	**13,000,000**	**267,263,979**
0001 - Habilitación de Hogares de Paso	208,627,486	13,000,000	221,627,486
0002 - Seguimiento Ambulatorio de los Niños, Niñas y Adolescentes Egresados de los Hogares de Paso	45,636,493		45,636,493
03 - Niños, niñas y adolescentes con evaluaciones psicológicas y socio-familiar a solicitud de los tribunales y los centros privativos de libertad	**49,461,304**		**49,461,304**
00 - N/A	**49,461,304**		**49,461,304**
0001 - Adolescentes Evaluados en los Centros Privativos de Libertad	17,490,768		17,490,768
0002 - Niños, Niñas y Adolescentes Evaluados en los Tribunales	31,970,536		31,970,536
98 - Administración de contribuciones especiales	**61,835,748**		**61,835,748**
00 - N/A	**61,835,748**		**61,835,748**
00 - N/A	**61,835,748**		**61,835,748**
0000 - Administración de Contribuciones Especiales	61,835,748		61,835,748
TOTAL	**893,872,413**	**17,925,058**	**911,797,471**

Fuente : Sistema de Información de la Gestión Financiera (SIGEF)

5151 - CONSEJO NACIONAL PARA LA NIÑEZ Y LA ADOLESCENCIA

Clasificación Objetal por Fuente de Financiamiento

Presupuesto 2019

Valores RD$

		FUENTES INTERNAS		
	OBJETO - CUENTA	FONDO GENERAL	FONDOS CON DESTINO ESPECÍFICO	TOTAL
2.1	**REMUNERACIONES Y CONTRIBUCIONES**	**536,985,722**		**536,985,722**
2.1.1	REMUNERACIONES	382,478,747		382,478,747
2.1.2	SOBRESUELDOS	70,985,738		70,985,738
2.1.3	DIETAS Y GASTOS DE REPRESENTACIÓN	1,134,000		1,134,000
2.1.4	GRATIFICACIONES Y BONIFICACIONES	28,296,013		28,296,013
2.1.5	CONTRIBUCIONES A LA SEGURIDAD SOCIAL	54,091,224		54,091,224
2.2	**CONTRATACIÓN DE SERVICIOS**	**121,959,943**	**4,925,058**	**126,885,001**
2.2.1	SERVICIOS BÁSICOS	27,389,000		27,389,000
2.2.2	PUBLICIDAD, IMPRESIÓN Y ENCUADERNACIÓN	7,005,116		7,005,116
2.2.3	VIÁTICOS	6,520,434	1,000,010	7,520,444
2.2.4	TRANSPORTE Y ALMACENAJE	1,920,000	1,925,048	3,845,048
2.2.5	ALQUILERES Y RENTAS	13,810,000		13,810,000
2.2.6	SEGUROS	500,000		500,000
2.2.7	SERVICIOS DE CONSERVACIÓN, REPARACIONES MENORES E INSTALACIONES TEMPORALES	11,620,000		11,620,000
2.2.8	OTROS SERVICIOS NO INCLUIDOS EN CONCEPTOS ANTERIORES	53,195,393	2,000,000	55,195,393
2.3	**MATERIALES Y SUMINISTROS**	**165,395,000**	**13,000,000**	**178,395,000**
2.3.1	ALIMENTOS Y PRODUCTOS AGROFORESTALES	83,010,000	13,000,000	96,010,000
2.3.2	TEXTILES Y VESTUARIOS	2,770,000		2,770,000
2.3.3	PRODUCTOS DE PAPEL, CARTÓN E IMPRESOS	4,155,000		4,155,000
2.3.4	PRODUCTOS FARMACÉUTICOS	14,000,000		14,000,000
2.3.5	PRODUCTOS DE CUERO, CAUCHO Y PLÁSTICO	1,900,000		1,900,000
2.3.6	PRODUCTOS DE MINERALES, METÁLICOS Y NO METÁLICOS	805,000		805,000
2.3.7	COMBUSTIBLES, LUBRICANTES, PRODUCTOS QUÍMICOS Y CONEXOS	13,045,000		13,045,000
2.3.9	PRODUCTOS Y ÚTILES VARIOS	45,710,000		45,710,000
2.4	**TRANSFERENCIAS CORRIENTES**	**61,835,748**		**61,835,748**
2.4.1	TRANSFERENCIAS CORRIENTES AL SECTOR PRIVADO	61,835,748		61,835,748
2.5	**TRANSFERENCIAS DE CAPITAL**	**30,000**		**30,000**
2.5.6	TRANSFERENCIAS DE CAPITAL AL SECTOR EXTERNO	30,000		30,000
2.6	**BIENES MUEBLES, INMUEBLES E INTANGIBLES**	**7,626,000**		**7,626,000**
2.6.1	MOBILIARIO Y EQUIPO	3,675,000		3,675,000
2.6.2	MOBILIARIO Y EQUIPO EDUCACIONAL Y RECREATIVO	360,000		360,000
2.6.3	EQUIPO E INSTRUMENTAL, CIENTÍFICO Y LABORATORIO	145,000		145,000
2.6.4	VEHÍCULOS Y EQUIPO DE TRANSPORTE, TRACCIÓN Y ELEVACIÓN	5,000		5,000
2.6.5	MAQUINARIA, OTROS EQUIPOS Y HERRAMIENTAS	1,355,000		1,355,000
2.6.8	BIENES INTANGIBLES	2,086,000		2,086,000
2.7	**OBRAS**	**40,000**		**40,000**
2.7.1	OBRAS EN EDIFICACIONES	40,000		40,000
	TOTAL	**893,872,413**	**17,925,058**	**911,797,471**

Fuente : Sistema de Información de la Gestión Financiera (SIGEF)

CAPÍTULO

5152

CONSEJO NACIONAL DE ESTANCIAS INFANTILES

AÑO 2019

CONSEJO NACIONAL DE ESTANCIAS INFANTILES

Misión

Garantizar la calidad de los servicios de la atención integral que reciben los niños y las niñas en las Estancias Infantiles mediante la habilitación, la supervisión estrecha y la evaluación periódica regular.

Visión

Ser referente nacional e internacional en la regulación y supervisión de los servicios de Estancias Infantiles en el marco de la garantía de derechos de la Primera Infancia.

Consejo Nacional de Estancias Infantiles

CONDEI

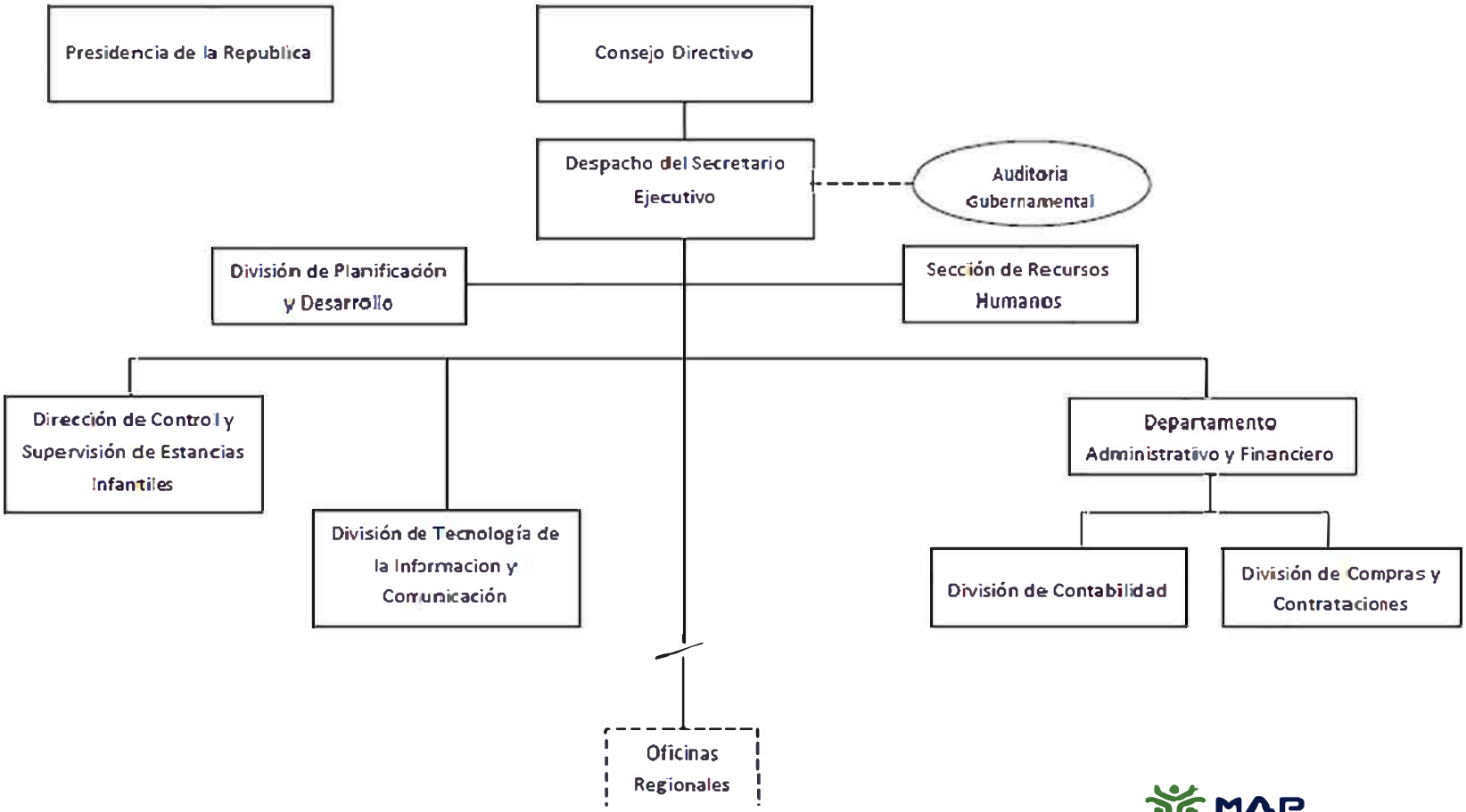

MAP
Dirección de Diseño Organizacional
Noviembre, 2014

5152 - CONSEJO NACIONAL DE ESTANCIAS INFANTILES

Cuenta Ahorro Inversión y Financiamiento
Presupuesto 2019
Valores RD$

DETALLE	PROYECTO
I. Ingresos Corrientes	**57,356,351**
Transferencias y donaciones corrientes recibidas	57,356,351
II. Gastos Corrientes	**55,781,351**
Gastos de consumo	54,459,353
Transferencias corrientes otorgadas	1,321,998
III. (I-II) Resultado Económico	**1,575,000**
IV. Ingresos de Capital	**0**
V. Gastos de Capital	**1,575,000**
Proyectos de Inversión	1,575,000
VI. (IV-V) Resultado de Capital	**-1,575,000**
VII. Total de Ingresos + Donaciones	**57,356,351**
VIII. Total de Gastos	**57,356,351**
IX. (VII-(VIII-Intereses)) Resultado Primario	**0**
X. (VII-VIII) Resultado Financiero	**0**
XI. Fuente Financieras	**0**
XII. Aplicaciones Financieras	**0**
XIII. (XI-XII) Financiamiento Neto	**0**

Fuente : Sistema de Información de la Gestión Financiera (SIGEF)

5152 - CONSEJO NACIONAL DE ESTANCIAS INFANTILES

Distribución Institucional por Estructura Programática y Fuente de Financiamiento

Presupuesto 2019

Valores RD$

CAPÍTULO - SUBCAPÍTULO - ESTRUCTURA PROGRAMÁTICA	FONDO GENERAL
5152 - CONSEJO NACIONAL DE ESTANCIAS INFANTILES	**57,356,351**
01 - CONSEJO NACIONAL DE ESTANCIAS INFANTILES	**57,356,351**
11 - Regulación y supervisión de estancias infantiles	**57,356,351**
01 - Acciones comunes	**40,569,702**
00 - N/A	**40,569,702**
0001 - Dirección y Coordinación	16,712,023
0002 - Gestión Administrativa y Financiera	22,040,681
0003 - Fortalecimiento de los Recursos Humanos	1,816,998
02 - Supervisión en la aplicación de las normativas de las estancias infantiles a nivel nacional	**15,916,649**
00 - N/A	**15,916,649**
0001 - Supervisión en la Aplicación de Las Normativas de Las Estancias Infantiles A Nivel Nacional	15,916,649
03 - Capacitación focalizada al personal de las estancias infantiles a nivel nacional	**870,000**
00 - N/A	**870,000**
0001 - Capacitación de Las Normativas Generales E Instrumentos de Supervisión.	300,000
0002 - Capacitación en la Formulación de los Planes de Mejora de Las Prestadoras de Servicios de Estancias Infantiles	570,000
TOTAL	**57,356,351**

Fuente : Sistema de Información de la Gestión Financiera (SIGEF)

5152 - CONSEJO NACIONAL DE ESTANCIAS INFANTILES

Clasificación Objetal por Fuente de Financiamiento

Presupuesto 2019

Valores RD$

		FUENTES INTERNAS
	OBJETO - CUENTA	**FONDO GENERAL**
2.1	**REMUNERACIONES Y CONTRIBUCIONES**	**37,912,935**
2.1.1	REMUNERACIONES	28,847,000
2.1.2	SOBRESUELDOS	2,829,000
2.1.4	GRATIFICACIONES Y BONIFICACIONES	2,219,000
2.1.5	CONTRIBUCIONES A LA SEGURIDAD SOCIAL	4,017,935
2.2	**CONTRATACIÓN DE SERVICIOS**	**11,440,034**
2.2.1	SERVICIOS BÁSICOS	2,759,600
2.2.2	PUBLICIDAD, IMPRESIÓN Y ENCUADERNACIÓN	1,014,250
2.2.3	VIÁTICOS	955,000
2.2.5	ALQUILERES Y RENTAS	1,827,584
2.2.6	SEGUROS	762,000
2.2.7	SERVICIOS DE CONSERVACIÓN, REPARACIONES MENORES E INSTALACIONES TEMPORALES	1,280,600
2.2.8	OTROS SERVICIOS NO INCLUIDOS EN CONCEPTOS ANTERIORES	2,841,000
2.3	**MATERIALES Y SUMINISTROS**	**5,106,384**
2.3.1	ALIMENTOS Y PRODUCTOS AGROFORESTALES	230,000
2.3.2	TEXTILES Y VESTUARIOS	375,000
2.3.3	PRODUCTOS DE PAPEL, CARTÓN E IMPRESOS	501,000
2.3.4	PRODUCTOS FARMACÉUTICOS	10,000
2.3.5	PRODUCTOS DE CUERO, CAUCHO Y PLÁSTICO	141,000
2.3.6	PRODUCTOS DE MINERALES, METÁLICOS Y NO METÁLICOS	63,000
2.3.7	COMBUSTIBLES, LUBRICANTES, PRODUCTOS QUÍMICOS Y CONEXOS	2,085,000
2.3.9	PRODUCTOS Y ÚTILES VARIOS	1,701,384
2.4	**TRANSFERENCIAS CORRIENTES**	**1,321,998**
2.4.1	TRANSFERENCIAS CORRIENTES AL SECTOR PRIVADO	1,321,998
2.6	**BIENES MUEBLES, INMUEBLES E INTANGIBLES**	**1,575,000**
2.6.1	MOBILIARIO Y EQUIPO	685,000
2.6.2	MOBILIARIO Y EQUIPO EDUCACIONAL Y RECREATIVO	30,000
2.6.5	MAQUINARIA, OTROS EQUIPOS Y HERRAMIENTAS	75,000
2.6.8	BIENES INTANGIBLES	785,000
	TOTAL	**57,356,351**

Fuente : Sistema de Información de la Gestión Financiera (SIGEF)

5154

CAPÍTULO

INSTITUTO DE INNOVACIÓN EN BIOTECNOLOGÍA E INDUSTRIAL (IIBI)

AÑO 2019

INSTITUTO DE INNOVACIÓN EN BIOTECNOLOGÍA E INDUSTRIA

Misión

Conducir investigación científica, transferencia e innovación tecnológica, así como consultoría técnica, en áreas relevantes para el desarrollo nacional, a fin de contribuir a mejorar el nivel de competitividad de la Nación.

Visión

Ser una institución nacional líder en investigación científica y consultoría técnica, contribuyendo al mejoramiento de la competitividad nacional a nivel internacional.

INSTITUTO DE INNOVACIÓN EN BIOTECNOLOGÍA E INDUSTRIA (IIBI)

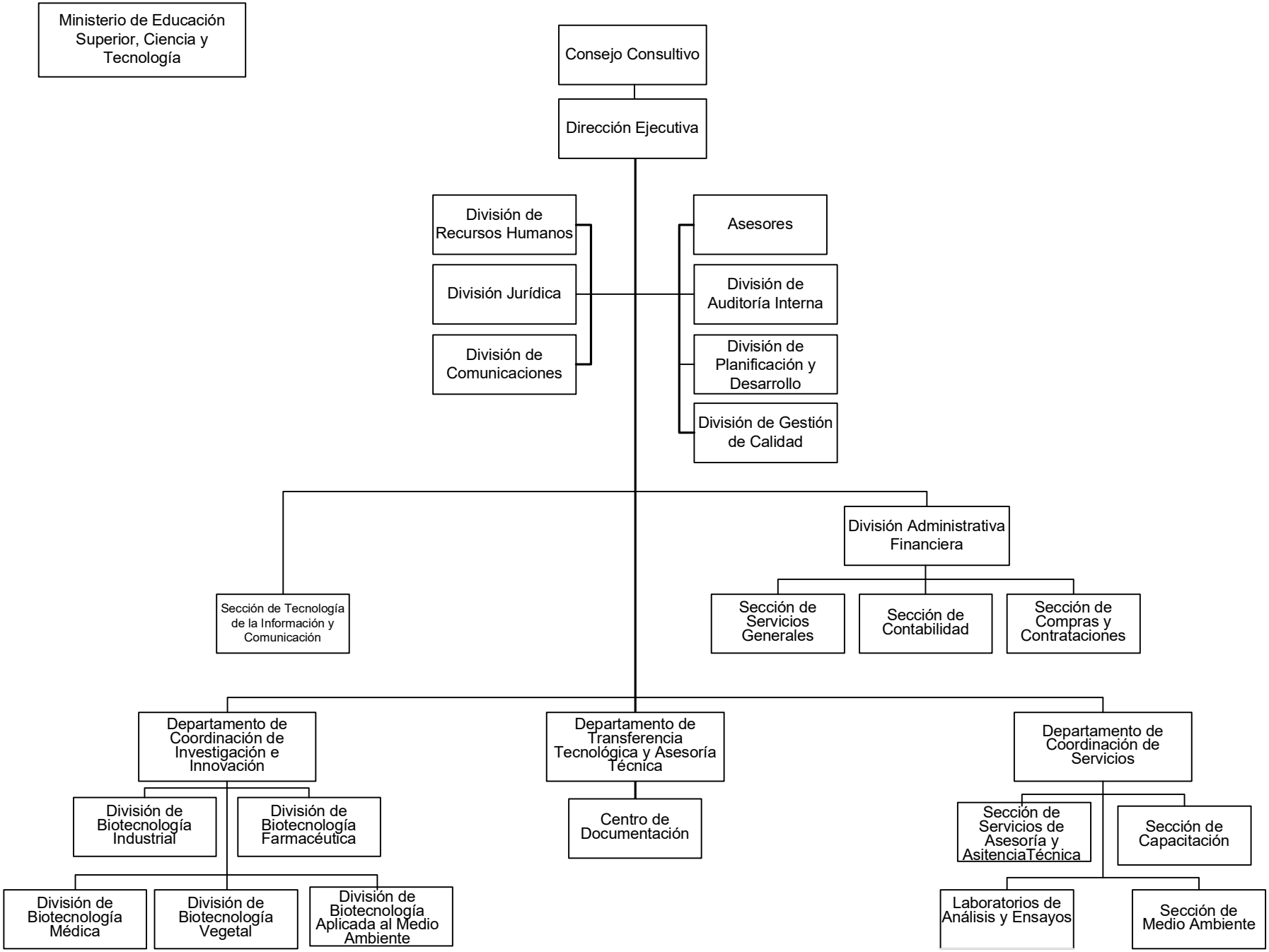

5154 - INSTITUTO DE INNOVACION EN BIOTECNOLOGIA E INDUSTRIAL (IIBI)

Cuenta Ahorro Inversión y Financiamiento
Presupuesto 2019
Valores RD$

DETALLE	PROYECTO
I. Ingresos Corrientes	**151,586,101**
Ventas de bienes y servicios	10,000,000
Transferencias y donaciones corrientes recibidas	141,586,101
II. Gastos Corrientes	**149,386,101**
Gastos de consumo	149,386,101
III. (I-II) Resultado Económico	**2,200,000**
IV. Ingresos de Capital	**0**
V. Gastos de Capital	**2,200,000**
Proyectos de Inversión	2,200,000
VI. (IV-V) Resultado de Capital	**-2,200,000**
VII. Total de Ingresos + Donaciones	**151,586,101**
VIII. Total de Gastos	**151,586,101**
IX. (VII-(VIII-Intereses)) Resultado Primario	**0**
X. (VII-VIII) Resultado Financiero	**0**
XI. Fuente Financieras	**0**
XII. Aplicaciones Financieras	**0**
XIII. (XI-XII) Financiamiento Neto	**0**

Fuente : Sistema de Información de la Gestión Financiera (SIGEF)

5154 - INSTITUTO DE INNOVACION EN BIOTECNOLOGIA E INDUSTRIAL (IIBI)

Distribución Institucional por Estructura Programática y Fuente de Financiamiento

Presupuesto 2019

Valores RD$

CAPÍTULO - SUBCAPÍTULO - ESTRUCTURA PROGRAMÁTICA	FONDO GENERAL	FONDOS PROPIOS	TOTAL
5154 - INSTITUTO DE INNOVACION EN BIOTECNOLOGIA E INDUSTRIAL (IIBI)	**141,586,101**	**10,000,000**	**151,586,101**
01 - INSTITUTO NACIONAL DE INNOVACION EN BIOTECNOLOGIA E INDUSTRIA	**141,586,101**	**10,000,000**	**151,586,101**
01 - Actividades centrales	**71,586,101**	**10,000,000**	**81,586,101**
00 - N/A	**71,586,101**	**10,000,000**	**81,586,101**
00 - N/A	**71,586,101**	**10,000,000**	**81,586,101**
0001 - Dirección y Gestión Administrativa	71,586,101	10,000,000	81,586,101
11 - Investigación y desarrollo en biotecnología e industria	**42,000,000**		**42,000,000**
02 - Investigaciones en biotecnología, focalizadas para contribuir a mejorar el nivel de competitividad de los productores nacionales	**42,000,000**		**42,000,000**
00 - N/A	**42,000,000**		**42,000,000**
0001 - Investigación en Biotecnología Medica, Vegetal, Industrial, Farmaceutica y Medio Ambiental	42,000,000		42,000,000
12 - Servicios de análisis y transferencias en biotecnología	**28,000,000**		**28,000,000**
02 - Servicios de análisis y transferencias en biotecnología, focalizados para productores nacionales	**28,000,000**		**28,000,000**
00 - N/A	**28,000,000**		**28,000,000**
0001 - Servicios Analíticos	23,033,756		23,033,756
0002 - Transferencias en Biotecnología E Innovación A Sectores Productivos	4,966,244		4,966,244
TOTAL	**141,586,101**	**10,000,000**	**151,586,101**

Fuente : Sistema de Información de la Gestión Financiera (SIGEF)

5154 - INSTITUTO DE INNOVACION EN BIOTECNOLOGIA E INDUSTRIAL (IIBI)

Clasificación Objetal por Fuente de Financiamiento

Presupuesto 2019

Valores RD$

		FUENTES INTERNAS		
	OBJETO - CUENTA	**FONDO GENERAL**	**FONDOS PROPIOS**	**TOTAL**
2.1	**REMUNERACIONES Y CONTRIBUCIONES**	**92,241,450**	**500,000**	**92,741,450**
2.1.1	REMUNERACIONES	77,396,667	500,000	77,896,667
2.1.2	SOBRESUELDOS	3,742,500		3,742,500
2.1.3	DIETAS Y GASTOS DE REPRESENTACIÓN	288,000		288,000
2.1.5	CONTRIBUCIONES A LA SEGURIDAD SOCIAL	10,814,283		10,814,283
2.2	**CONTRATACIÓN DE SERVICIOS**	**24,220,000**	**3,400,000**	**27,620,000**
2.2.1	SERVICIOS BÁSICOS	11,530,000		11,530,000
2.2.2	PUBLICIDAD, IMPRESIÓN Y ENCUADERNACIÓN	450,000	250,000	700,000
2.2.3	VIÁTICOS	1,200,000	500,000	1,700,000
2.2.4	TRANSPORTE Y ALMACENAJE	300,000		300,000
2.2.6	SEGUROS	500,000	550,000	1,050,000
2.2.7	SERVICIOS DE CONSERVACIÓN, REPARACIONES MENORES E INSTALACIONES TEMPORALES	6,000,000	1,100,000	7,100,000
2.2.8	OTROS SERVICIOS NO INCLUIDOS EN CONCEPTOS ANTERIORES	4,240,000	1,000,000	5,240,000
2.3	**MATERIALES Y SUMINISTROS**	**24,524,651**	**4,500,000**	**29,024,651**
2.3.1	ALIMENTOS Y PRODUCTOS AGROFORESTALES	2,500,000		2,500,000
2.3.2	TEXTILES Y VESTUARIOS	330,000	500,000	830,000
2.3.3	PRODUCTOS DE PAPEL, CARTÓN E IMPRESOS	800,000		800,000
2.3.4	PRODUCTOS FARMACÉUTICOS	200,000		200,000
2.3.5	PRODUCTOS DE CUERO, CAUCHO Y PLÁSTICO	630,000	200,000	830,000
2.3.6	PRODUCTOS DE MINERALES, METÁLICOS Y NO METÁLICOS	1,930,000	200,000	2,130,000
2.3.7	COMBUSTIBLES, LUBRICANTES, PRODUCTOS QUÍMICOS Y CONEXOS	15,198,390		15,198,390
2.3.9	PRODUCTOS Y ÚTILES VARIOS	2,936,261	3,600,000	6,536,261
2.6	**BIENES MUEBLES, INMUEBLES E INTANGIBLES**	**600,000**	**1,600,000**	**2,200,000**
2.6.1	MOBILIARIO Y EQUIPO	500,000	600,000	1,100,000
2.6.4	VEHÍCULOS Y EQUIPO DE TRANSPORTE, TRACCIÓN Y ELEVACIÓN	100,000		100,000
2.6.5	MAQUINARIA, OTROS EQUIPOS Y HERRAMIENTAS		1,000,000	1,000,000
	TOTAL	**141,586,101**	**10,000,000**	**151,586,101**

Fuente : Sistema de Información de la Gestión Financiera (SIGEF)

CAPÍTULO

5155

INSTITUTO DE FORMACIÓN TÉCNICO PROFESIONAL (INFOTEP)

AÑO 2019

INSTITUTO NACIONAL DE FORMACION TECNICO PROFESIONAL - INFOTEP

Misión

Liderar, coordinar e impulsar al sistema nacional de formación profesional para el trabajo productivo, concentrando nuestros esfuerzos en asesorar al Estado, promover, preparar y certificar los recursos humanos, auspiciar la promoción social del trabajador y asesorar a las empresas para satisfacer las necesidades de capacitación de los agentes económicos, garantizando una oferta ajustada a los requerimiento

Visión

Ser la organización modelo de la formación técnico profesional, sustentada en valores, que responda con efectividad a los requerimientos de la sociedad, al desarrollo integral de las empresas y a la promoción social de los trabajadores.

ORGANIGRAMA INFOTEP

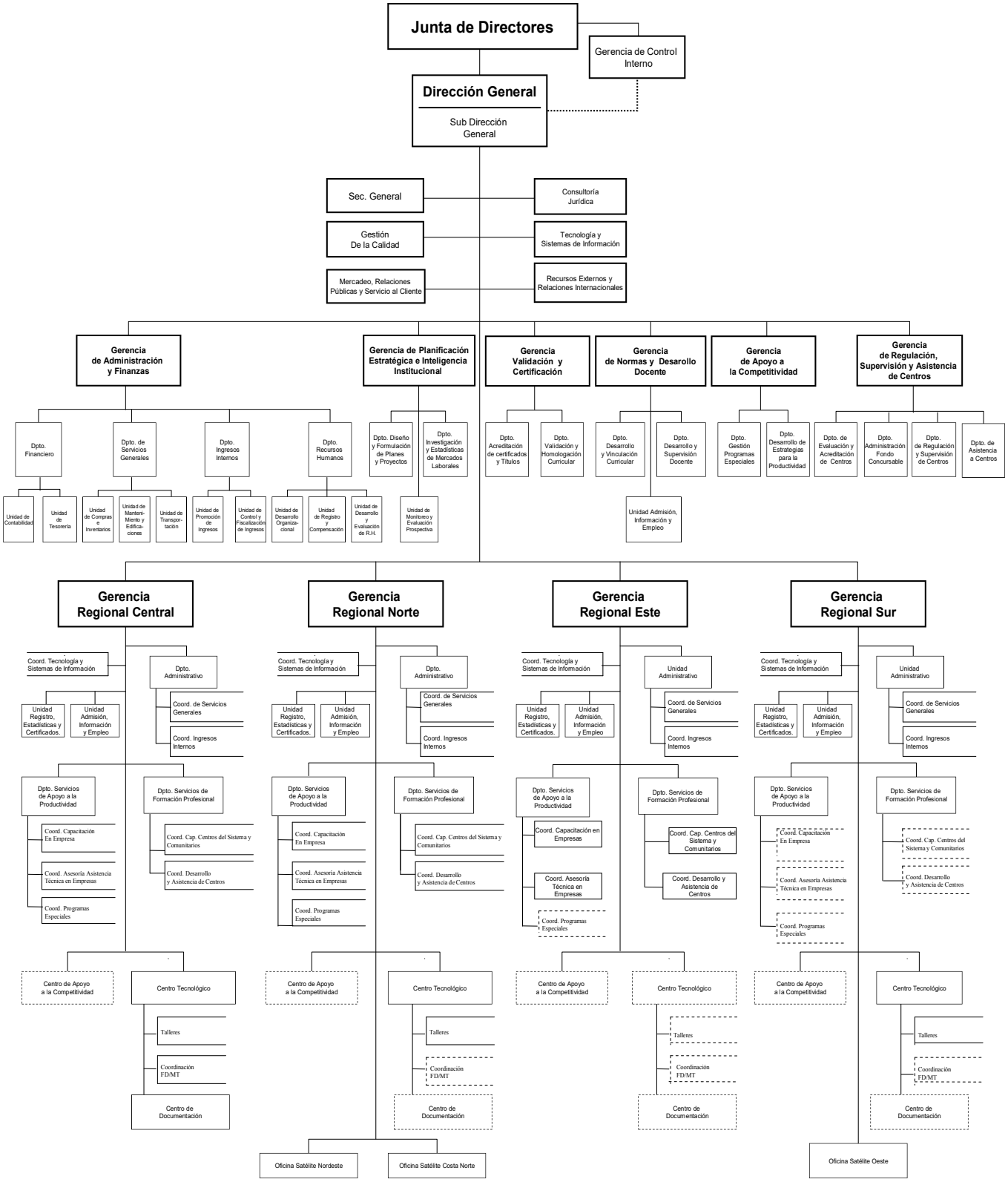

* Proyección Futura

Última Actualización 03-04-06

5155 - INSTITUTO DE FORMACIÓN TÉCNICO PROFESIONAL (INFOTEP)

Cuenta Ahorro Inversión y Financiamiento
Presupuesto 2019
Valores RD$

DETALLE	PROYECTO
I. Ingresos Corrientes	**4,378,810,863**
Ventas de bienes y servicios	4,261,539,441
Transferencias y donaciones corrientes recibidas	117,271,422
II. Gastos Corrientes	**3,687,070,863**
Gastos de consumo	3,446,128,587
Prestaciones de la seguridad social (sistema propio de la empresa)	32,400,000
Transferencias corrientes otorgadas	14,034,600
Otros gastos corrientes	194,507,676
III. (I-II) Resultado Económico	**691,740,000**
IV. Ingresos de Capital	**0**
V. Gastos de Capital	**691,740,000**
Proyectos de Inversión	691,740,000
VI. (IV-V) Resultado de Capital	**-691,740,000**
VII. Total de Ingresos + Donaciones	**4,378,810,863**
VIII. Total de Gastos	**4,378,810,863**
IX. (VII-(VIII-Intereses)) Resultado Primario	**0**
X. (VII-VIII) Resultado Financiero	**0**
XI. Fuente Financieras	**0**
XII. Aplicaciones Financieras	**0**
XIII. (XI-XII) Financiamiento Neto	**0**

Fuente : Sistema de Información de la Gestión Financiera (SIGEF)

5155 - INSTITUTO DE FORMACIÓN TÉCNICO PROFESIONAL (INFOTEP)

Distribución Institucional por Estructura Programática y Fuente de Financiamiento

Presupuesto 2019

Valores RD$

CAPÍTULO - SUBCAPÍTULO - ESTRUCTURA PROGRAMÁTICA	FONDO GENERAL	FONDOS PROPIOS	TOTAL
5155 - INSTITUTO DE FORMACIÓN TÉCNICO PROFESIONAL (INFOTEP)	**117,271,422**	**4,261,539,441**	**4,378,810,863**
01 - INSTITUTO NACIONAL DE FORMACION TECNICO PROFESIONAL - INFOTEP	**117,271,422**	**4,261,539,441**	**4,378,810,863**
11 - Formación técnico profesional a los trabajadores del sector productivo	**117,271,422**	**4,261,539,441**	**4,378,810,863**
01 - Acciones comunes		**1,508,854,262**	**1,508,854,262**
00 - N/A		**1,508,854,262**	**1,508,854,262**
0001 - Gestión del Programa		1,508,854,262	1,508,854,262
02 - Asesoría y asistencia técnica a las empresas para la mejora de la productividad		**284,028,096**	**284,028,096**
00 - N/A		**284,028,096**	**284,028,096**
0001 - Asesoría y Asistencia Técnica A Las Empresas para la Mejora de la Productividad		284,028,096	284,028,096
03 - Capacitación a población joven y adulta para el trabajo productivo	**117,271,422**	**2,468,657,083**	**2,585,928,505**
00 - N/A	**117,271,422**	**2,468,657,083**	**2,585,928,505**
0001 - Capacitación A Población Joven y Adulta para el Trabajo Productivo	117,271,422	2,468,657,083	2,585,928,505
TOTAL	**117,271,422**	**4,261,539,441**	**4,378,810,863**

Fuente : Sistema de Información de la Gestión Financiera (SIGEF)

5155 - INSTITUTO DE FORMACIÓN TÉCNICO PROFESIONAL (INFOTEP)

Clasificación Objetal por Fuente de Financiamiento

Presupuesto 2019

Valores RD$

		FUENTES INTERNAS		
	OBJETO - CUENTA	**FONDO GENERAL**	**FONDOS PROPIOS**	**TOTAL**
2.1	**REMUNERACIONES Y CONTRIBUCIONES**	**67,271,423**	**1,888,300,388**	**1,955,571,811**
2.1.1	REMUNERACIONES	67,271,423	1,537,308,790	1,604,580,213
2.1.2	SOBRESUELDOS		25,661,090	25,661,090
2.1.3	DIETAS Y GASTOS DE REPRESENTACIÓN		5,200,200	5,200,200
2.1.4	GRATIFICACIONES Y BONIFICACIONES		93,705,552	93,705,552
2.1.5	CONTRIBUCIONES A LA SEGURIDAD SOCIAL		226,424,756	226,424,756
2.2	**CONTRATACIÓN DE SERVICIOS**	**30,000,000**	**1,454,986,876**	**1,484,986,876**
2.2.1	SERVICIOS BÁSICOS		84,433,120	84,433,120
2.2.2	PUBLICIDAD, IMPRESIÓN Y ENCUADERNACIÓN		16,038,000	16,038,000
2.2.3	VIÁTICOS		32,049,540	32,049,540
2.2.5	ALQUILERES Y RENTAS		11,941,625	11,941,625
2.2.6	SEGUROS		20,984,006	20,984,006
2.2.7	SERVICIOS DE CONSERVACIÓN, REPARACIONES MENORES E INSTALACIONES TEMPORALES		79,120,800	79,120,800
2.2.8	OTROS SERVICIOS NO INCLUIDOS EN CONCEPTOS ANTERIORES	30,000,000	1,210,419,785	1,240,419,785
2.3	**MATERIALES Y SUMINISTROS**	**19,999,999**	**180,077,577**	**200,077,576**
2.3.1	ALIMENTOS Y PRODUCTOS AGROFORESTALES		9,709,200	9,709,200
2.3.2	TEXTILES Y VESTUARIOS		3,240,000	3,240,000
2.3.7	COMBUSTIBLES, LUBRICANTES, PRODUCTOS QUÍMICOS Y CONEXOS		60,781,168	60,781,168
2.3.9	PRODUCTOS Y ÚTILES VARIOS	19,999,999	106,347,209	126,347,208
2.4	**TRANSFERENCIAS CORRIENTES**		**46,434,600**	**46,434,600**
2.4.1	TRANSFERENCIAS CORRIENTES AL SECTOR PRIVADO		45,576,000	45,576,000
2.4.7	TRANSFERENCIAS CORRIENTES AL SECTOR EXTERNO		858,600	858,600
2.6	**BIENES MUEBLES, INMUEBLES E INTANGIBLES**		**338,820,000**	**338,820,000**
2.6.1	MOBILIARIO Y EQUIPO		54,972,000	54,972,000
2.6.2	MOBILIARIO Y EQUIPO EDUCACIONAL Y RECREATIVO		273,048,000	273,048,000
2.6.4	VEHÍCULOS Y EQUIPO DE TRANSPORTE, TRACCIÓN Y ELEVACIÓN		10,800,000	10,800,000
2.7	**OBRAS**		**352,920,000**	**352,920,000**
2.7.1	OBRAS EN EDIFICACIONES		352,920,000	352,920,000
	TOTAL	**117,271,422**	**4,261,539,441**	**4,378,810,863**

Fuente : Sistema de Información de la Gestión Financiera (SIGEF)

CAPÍTULO

5157

CORPORACIÓN DOMICANA DE EMPRESAS ESTATALES (CORDE)

AÑO 2019

CORPORACION DOMINICANA DE EMPRESAS ESTATALES

Misión

La Corporación Dominicana de Empresas Estatales, tiene como misión completar el proceso de capitalización y arrendamiento de sus empresas, cumplir con sus compromisos de pago mediante la obtención de ingresos provenientes de las ventas y alquiler de sus propiedades y de sus inversiones.

Visión

Ser una institución reconocida como órgano rector por su contribución a la sociedad en la formación de ciudadanos aptos, física y mentalmente, mediante la aplicación de sus planes estratégicos de fomento y desarrollo del deporte, la actividad física y la recreación sana.

CORPORACION DOMINICANA DE EMPRESAS ESTATALES.
ORGANIGRAMA FUNCIONAL.

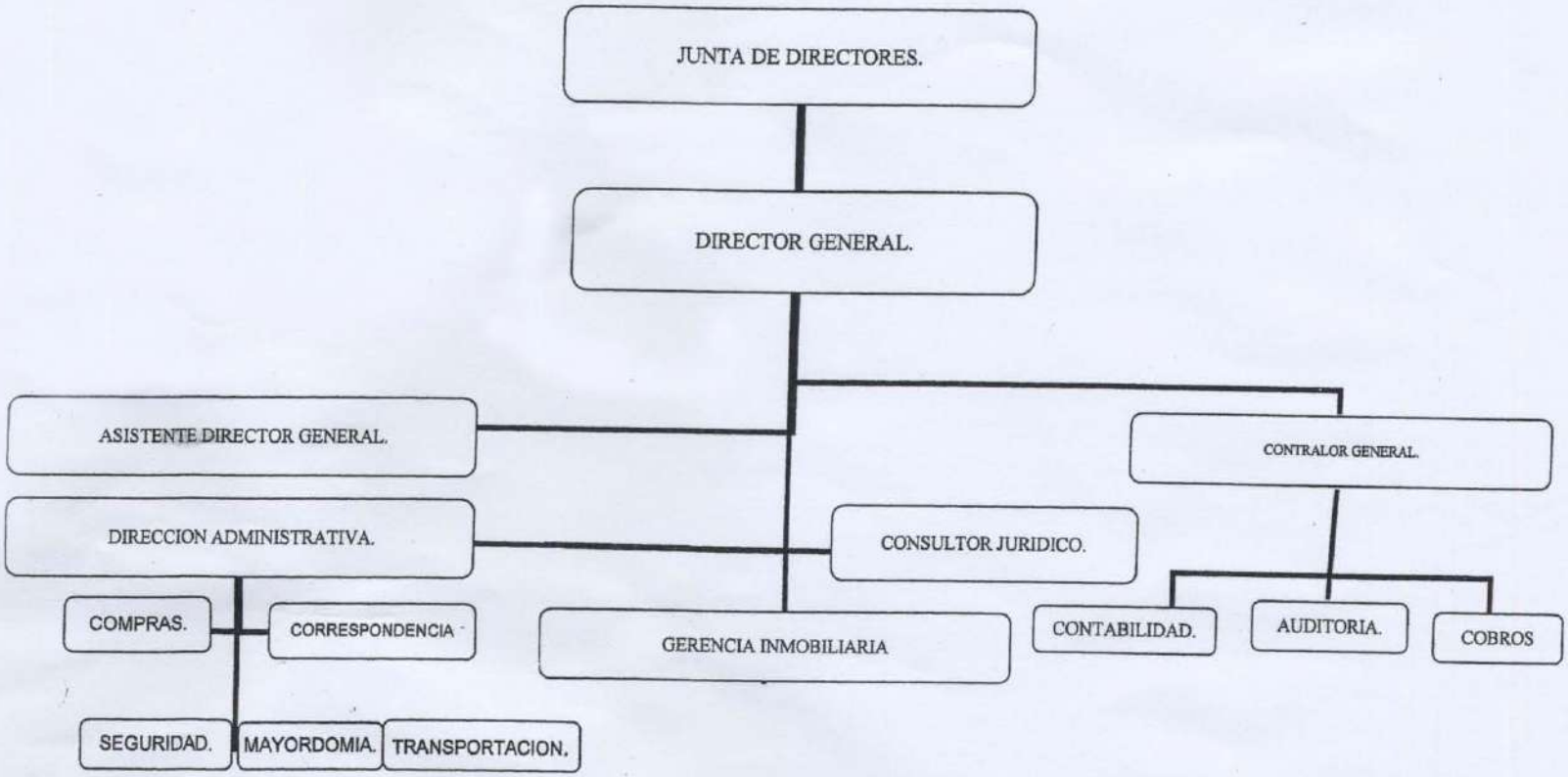

Corporación Dominicana de Empresas Estatales
CORDE
República Dominicana

5157 - CORPORACION DOMICANA DE EMPRESAS ESTATALES (CORDE

Cuenta Ahorro Inversión y Financiamiento
Presupuesto 2019
Valores RD$

DETALLE	PROYECTO
I. Ingresos Corrientes	**38,590,970**
Ventas de bienes y servicios	2,495,610
Rentas de la propiedad	1,095,360
Transferencias y donaciones corrientes recibidas	32,500,000
Otros ingresos corrientes	2,500,000
II. Gastos Corrientes	**38,380,970**
Gastos de consumo	38,380,970
III. (I-II) Resultado Económico	**210,000**
IV. Ingresos de Capital	**0**
V. Gastos de Capital	**210,000**
Proyectos de Inversión	210,000
VI. (IV-V) Resultado de Capital	**-210,000**
VII. Total de Ingresos + Donaciones	**38,590,970**
VIII. Total de Gastos	**38,590,970**
IX. (VII-(VIII-Intereses)) Resultado Primario	**0**
X. (VII-VIII) Resultado Financiero	**0**
XI. Fuente Financieras	**0**
XII. Aplicaciones Financieras	**0**
XIII. (XI-XII) Financiamiento Neto	**0**

Fuente : Sistema de Información de la Gestión Financiera (SIGEF)

5157 - CORPORACION DOMICANA DE EMPRESAS ESTATALES (CORDE

Distribución Institucional por Estructura Programática y Fuente de Financiamiento

Presupuesto 2019

Valores RD$

CAPÍTULO - SUBCAPÍTULO - ESTRUCTURA PROGRAMÁTICA	FONDO GENERAL	FONDOS PROPIOS	TOTAL
5157 - CORPORACION DOMICANA DE EMPRESAS ESTATALES (CORDE	**32,500,000**	**6,090,970**	**38,590,970**
01 - CORPORACION DOMICANA DE EMPRESAS ESTATALES (CORDE)	**32,500,000**	**6,090,970**	**38,590,970**
11 - Administración, ventas de propiedades e inversión del Estado	**32,500,000**	**6,090,970**	**38,590,970**
00 - N/A	**32,500,000**	**6,090,970**	**38,590,970**
00 - N/A	**32,500,000**	**6,090,970**	**38,590,970**
0001 - Direccion y Coordinacion	27,256,000	6,090,970	33,346,970
0002 - Administracion y Gestion de Ventas de Propiedades del Estado	5,244,000		5,244,000
TOTAL	**32,500,000**	**6,090,970**	**38,590,970**

Fuente : Sistema de Información de la Gestión Financiera (SIGEF)

5157 - CORPORACION DOMICANA DE EMPRESAS ESTATALES (CORDE

Clasificación Objetal por Fuente de Financiamiento

Presupuesto 2019

Valores RD$

		FUENTES INTERNAS		
	OBJETO - CUENTA	**FONDO GENERAL**	**FONDOS PROPIOS**	**TOTAL**
2.1	**REMUNERACIONES Y CONTRIBUCIONES**	**19,415,108**		**19,415,108**
2.1.1	REMUNERACIONES	18,579,108		18,579,108
2.1.2	SOBRESUELDOS	36,000		36,000
2.1.5	CONTRIBUCIONES A LA SEGURIDAD SOCIAL	800,000		800,000
2.2	**CONTRATACIÓN DE SERVICIOS**	**12,112,892**	**6,090,970**	**18,203,862**
2.2.1	SERVICIOS BÁSICOS	218,000		218,000
2.2.6	SEGUROS	1,600,892		1,600,892
2.2.8	OTROS SERVICIOS NO INCLUIDOS EN CONCEPTOS ANTERIORES	10,294,000	6,090,970	16,384,970
2.3	**MATERIALES Y SUMINISTROS**	**762,000**		**762,000**
2.3.1	ALIMENTOS Y PRODUCTOS AGROFORESTALES	62,000		62,000
2.3.7	COMBUSTIBLES, LUBRICANTES, PRODUCTOS QUÍMICOS Y CONEXOS	700,000		700,000
2.6	**BIENES MUEBLES, INMUEBLES E INTANGIBLES**	**210,000**		**210,000**
2.6.1	MOBILIARIO Y EQUIPO	210,000		210,000
	TOTAL	**32,500,000**	**6,090,970**	**38,590,970**

Fuente : Sistema de Información de la Gestión Financiera (SIGEF)

CAPÍTULO

5158

DIRECCIÓN GENERAL DE ADUANAS

AÑO 2019

DIRECCION GENERAL DE ADUANAS

Misión

Facilitar y controlar el comercio de la República Dominicana con el resto del mundo, teniendo como fundamento la eficiencia y transparencia de los procesos aduaneros, acorde con las mejores prácticas internacionales de la administración aduanera, el control de la evasión fiscal y el comercio ilícito, el fortalecimiento de la seguridad nacional y la protección de la salud y el medio ambiente.

Visión

Ser reconocida como una institución eficiente y moderna en el ámbito nacional e internacional, conformada por un equipo de personas integras que hagan de la misión de la institución, un proceso transparente, expedito y sistematizado que contribuya al desarrollo sostenible de la Nación.

DIRECCIÓN GENERAL DE ADUANAS

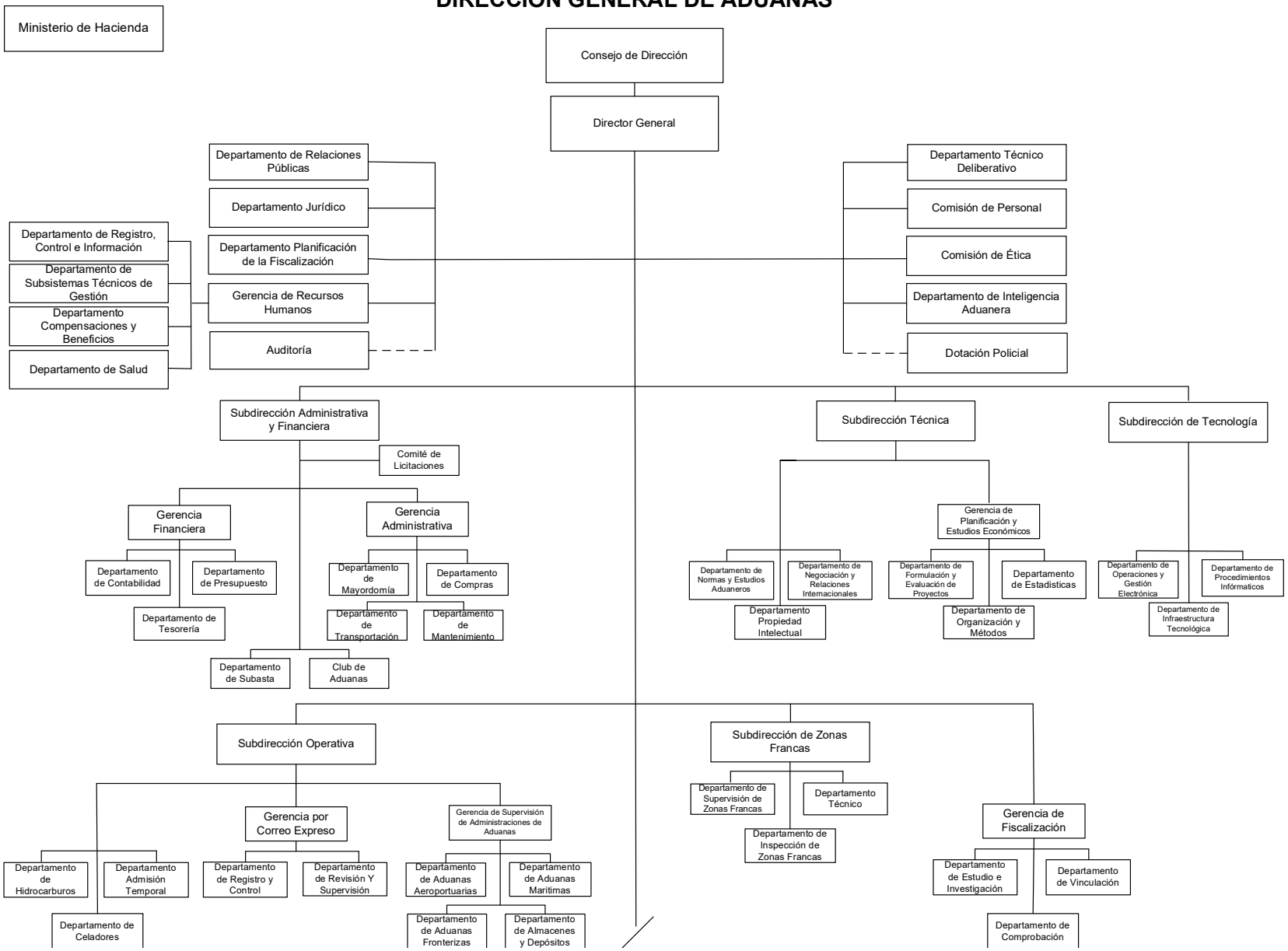

5158 - DIRECCION GENERAL DE ADUANAS

Cuenta Ahorro Inversión y Financiamiento
Presupuesto 2019
Valores RD$

DETALLE	PROYECTO
I. Ingresos Corrientes	**6,538,461,551**
Impuestos	104,000,000
Ventas de bienes y servicios	2,636,502,997
Rentas de la propiedad	24,400,000
Transferencias y donaciones corrientes recibidas	3,773,558,554
II. Gastos Corrientes	**5,945,873,439**
Gastos de consumo	5,711,873,439
Gastos de la propiedad	15,000,000
Transferencias corrientes otorgadas	218,000,000
Otros gastos corrientes	1,000,000
III. (I-II) Resultado Económico	**592,588,112**
IV. Ingresos de Capital	**0**
V. Gastos de Capital	**544,588,112**
Proyectos de Inversión	544,588,112
VI. (IV-V) Resultado de Capital	**-544,588,112**
VII. Total de Ingresos + Donaciones	**6,538,461,551**
VIII. Total de Gastos	**6,490,461,551**
IX. (VII-(VIII-Intereses)) Resultado Primario	**63,000,000**
X. (VII-VIII) Resultado Financiero	**48,000,000**
XI. Fuente Financieras	**0**
XII. Aplicaciones Financieras	**48,000,000**
Disminución de Cuentas por Pagar	48,000,000
XIII. (XI-XII) Financiamiento Neto	**-48,000,000**

Fuente : Sistema de Información de la Gestión Financiera (SIGEF)

5158 - DIRECCION GENERAL DE ADUANAS

Distribución Institucional por Estructura Programática y Fuente de Financiamiento

Presupuesto 2019

Valores RD$

CAPÍTULO - SUBCAPÍTULO - ESTRUCTURA PROGRAMÁTICA	FONDO GENERAL	FONDOS PROPIOS	TOTAL
5158 - DIRECCION GENERAL DE ADUANAS	**3,773,558,554**	**2,764,902,997**	**6,538,461,551**
01 - DIRECCION GENERAL DE ADUANAS	**3,773,558,554**	**2,764,902,997**	**6,538,461,551**
01 - Actividades centrales	**1,952,602,135**	**1,508,587,561**	**3,461,189,696**
00 - N/A	**1,952,602,135**	**1,508,587,561**	**3,461,189,696**
00 - N/A	**1,952,602,135**	**1,508,587,561**	**3,461,189,696**
0001 - Dirección y Coordinación	1,169,066,070	754,002,853	1,923,068,923
0002 - Gestión Administrativa Financiera	783,536,065	754,584,708	1,538,120,773
11 - Servicios de administración aduanera	**1,115,635,127**	**668,342,433**	**1,783,977,560**
02 - Personas Físicas y Jurídicas reciben Servicios de Desaduanización de Mercancias	**1,115,635,127**	**668,342,433**	**1,783,977,560**
00 - N/A	**1,115,635,127**	**668,342,433**	**1,783,977,560**
0001 - Supervisión y Coordinación de Administración Aduanera	102,421,345	194,570,351	296,991,696
0002 - Servicios Aduaneros en Puertos y Aeropuertos	895,219,128	376,438,930	1,271,658,058
0003 - Servicios Aduaneros en Zonas Fronterizas	81,771,490	74,586,739	156,358,229
0004 - Registro Control y Supervición de Correo Expreso	36,223,164	22,746,413	58,969,577
12 - Inspección y supervisión en las zonas francas	**534,655,621**	**195,750,120**	**730,405,741**
02 - Zonas Francas Reciben Autorización para Operar	**534,655,621**	**195,750,120**	**730,405,741**
00 - N/A	**534,655,621**	**195,750,120**	**730,405,741**
0001 - Inspección de Zonas Francas Especiales, Parqueos,De Zonas Francas y Tiendas Comerciales de Zonas Francas.	534,655,621	195,750,120	730,405,741
13 - Servicios y operaciones técnicas	**170,665,671**	**129,222,883**	**299,888,554**
02 - Empresas Certificadas por Operadores Económicos para la Exportación e Importación	**156,339,995**	**121,283,811**	**277,623,806**
00 - N/A	**156,339,995**	**121,283,811**	**277,623,806**
0001 - Gestión para la Certificación de Empresas Como Operador Económico Autorizado	156,339,995	121,283,811	277,623,806
03 - Persona Física y Jurídica reciben Permisos de Exoneración para la Importación	**14,325,676**	**7,939,072**	**22,264,748**
00 - N/A	**14,325,676**	**7,939,072**	**22,264,748**
0002 - Gestión para la Exoneración de Impuestos	14,325,676	7,939,072	22,264,748
96 - Deuda pública y otras operaciones		**48,000,000**	**48,000,000**
00 - N/A		**48,000,000**	**48,000,000**
00 - N/A		**48,000,000**	**48,000,000**
0000 - N/A		48,000,000	48,000,000
98 - Administración de contribuciones especiales		**78,000,000**	**78,000,000**
00 - N/A		**78,000,000**	**78,000,000**
00 - N/A		**78,000,000**	**78,000,000**
0000 - N/A		78,000,000	78,000,000
99 - Administración de transferencias y activos financieros		**137,000,000**	**137,000,000**
00 - N/A		**137,000,000**	**137,000,000**
00 - N/A		**137,000,000**	**137,000,000**
0000 - N/A		137,000,000	137,000,000
TOTAL	**3,773,558,554**	**2,764,902,997**	**6,538,461,551**

Fuente : Sistema de Información de la Gestión Financiera (SIGEF)

5158 - DIRECCION GENERAL DE ADUANAS

Clasificación Objetal por Fuente de Financiamiento

Presupuesto 2019

Valores RD$

		FUENTES INTERNAS		
	OBJETO - CUENTA	**FONDO GENERAL**	**FONDOS PROPIOS**	**TOTAL**
2.1	**REMUNERACIONES Y CONTRIBUCIONES**	**3,157,472,872**	**1,075,914,811**	**4,233,387,683**
2.1.1	REMUNERACIONES	2,719,915,656	165,100,000	2,885,015,656
2.1.2	SOBRESUELDOS	52,919,296	635,453,371	688,372,667
2.1.4	GRATIFICACIONES Y BONIFICACIONES		275,361,440	275,361,440
2.1.5	CONTRIBUCIONES A LA SEGURIDAD SOCIAL	384,637,920		384,637,920
2.2	**CONTRATACIÓN DE SERVICIOS**	**251,999,996**	**832,250,421**	**1,084,250,417**
2.2.1	SERVICIOS BÁSICOS		150,075,000	150,075,000
2.2.2	PUBLICIDAD, IMPRESIÓN Y ENCUADERNACIÓN		46,000,020	46,000,020
2.2.3	VIÁTICOS		215,000,000	215,000,000
2.2.4	TRANSPORTE Y ALMACENAJE		12,450,000	12,450,000
2.2.5	ALQUILERES Y RENTAS		61,700,000	61,700,000
2.2.6	SEGUROS	131,999,996	51,500,000	183,499,996
2.2.7	SERVICIOS DE CONSERVACIÓN, REPARACIONES MENORES E INSTALACIONES TEMPORALES		71,693,299	71,693,299
2.2.8	OTROS SERVICIOS NO INCLUIDOS EN CONCEPTOS ANTERIORES	120,000,000	223,832,102	343,832,102
2.3	**MATERIALES Y SUMINISTROS**		**395,235,339**	**395,235,339**
2.3.1	ALIMENTOS Y PRODUCTOS AGROFORESTALES		41,750,000	41,750,000
2.3.2	TEXTILES Y VESTUARIOS		19,816,818	19,816,818
2.3.3	PRODUCTOS DE PAPEL, CARTÓN E IMPRESOS		17,483,053	17,483,053
2.3.4	PRODUCTOS FARMACÉUTICOS		999,999	999,999
2.3.5	PRODUCTOS DE CUERO, CAUCHO Y PLÁSTICO		26,399,998	26,399,998
2.3.6	PRODUCTOS DE MINERALES, METÁLICOS Y NO METÁLICOS		12,146,008	12,146,008
2.3.7	COMBUSTIBLES, LUBRICANTES, PRODUCTOS QUÍMICOS Y CONEXOS		103,012,830	103,012,830
2.3.9	PRODUCTOS Y ÚTILES VARIOS		173,626,633	173,626,633
2.4	**TRANSFERENCIAS CORRIENTES**		**218,000,000**	**218,000,000**
2.4.1	TRANSFERENCIAS CORRIENTES AL SECTOR PRIVADO		79,000,000	79,000,000
2.4.2	TRANSFERENCIAS CORRIENTES AL GOBIERNO GENERAL NACIONAL		137,000,000	137,000,000
2.4.7	TRANSFERENCIAS CORRIENTES AL SECTOR EXTERNO		2,000,000	2,000,000
2.6	**BIENES MUEBLES, INMUEBLES E INTANGIBLES**	**199,055,782**	**180,502,426**	**379,558,208**
2.6.1	MOBILIARIO Y EQUIPO	84,897,832	75,299,998	160,197,830
2.6.2	MOBILIARIO Y EQUIPO EDUCACIONAL Y RECREATIVO		7,029,000	7,029,000
2.6.3	EQUIPO E INSTRUMENTAL, CIENTÍFICO Y LABORATORIO		12,373,431	12,373,431
2.6.4	VEHÍCULOS Y EQUIPO DE TRANSPORTE, TRACCIÓN Y ELEVACIÓN		73,500,000	73,500,000
2.6.5	MAQUINARIA, OTROS EQUIPOS Y HERRAMIENTAS		6,799,998	6,799,998
2.6.6	EQUIPOS DE DEFENSA Y SEGURIDAD		3,999,999	3,999,999
2.6.8	BIENES INTANGIBLES	114,157,950	1,500,000	115,657,950
2.7	**OBRAS**	**165,029,904**		**165,029,904**
2.7.1	OBRAS EN EDIFICACIONES	165,029,904		165,029,904
2.9	**GASTOS FINANCIEROS**		**15,000,000**	**15,000,000**
2.9.2	INTERESES DE LA DEUDA PUBLICA EXTERNA		15,000,000	15,000,000
4.2	**Disminución de pasivos**		**48,000,000**	**48,000,000**
4.2.2	Disminución de pasivos no corrientes		48,000,000	48,000,000
	TOTAL	**3,773,558,554**	**2,764,902,997**	**6,538,461,551**

Fuente : Sistema de Información de la Gestión Financiera (SIGEF)

CAPÍTULO

5159

DIRECCIÓN GENERAL DE IMPUESTOS INTERNOS

AÑO 2019

DIRECCION GENERAL DE IMPUESTOS INTERNOS

Misión

La misión establece la razón de ser de la Dirección General de Impuestos Internos: Administrar de forma ética y transparente el sistema tributario, facilitando a las y los contribuyentes el cumplimiento oportuno de sus obligaciones, aplicando las leyes tributarias con integridad y justicia, para contribuir al desarrollo y la cohesión social de la República Dominicana.

Visión

Ser una administración tributaria al servicio de la ciudadanía, reconocida por su eficiencia en la administración del ciclo de vida del contribuyente, que promueve el cumplimiento voluntario aplicando las mejores prácticas internacionales.

DIRECCION GENERAL DE IMPUESTOS INTERNOS

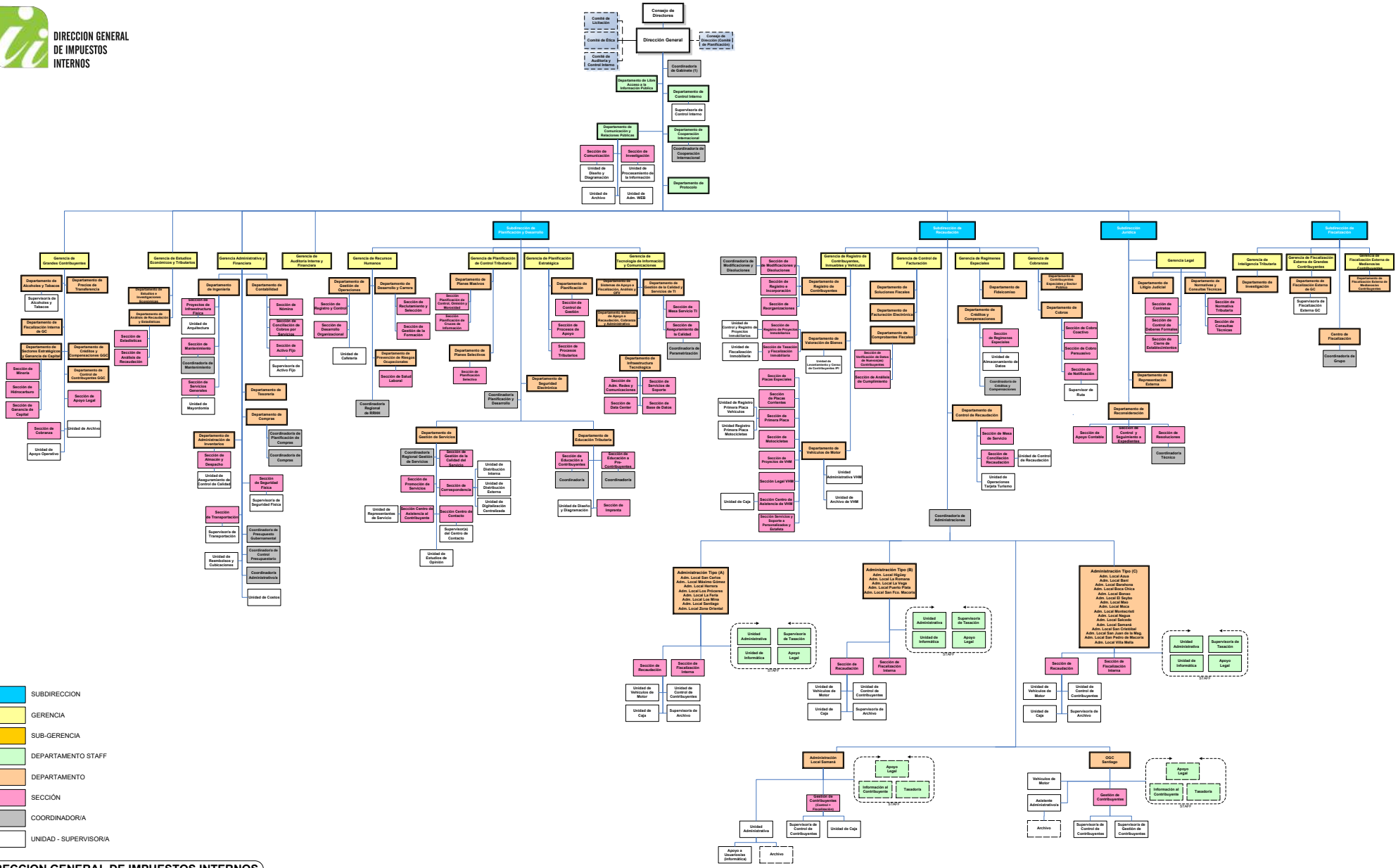

SUBDIRECCION
GERENCIA
SUB-GERENCIA
DEPARTAMENTO STAFF
DEPARTAMENTO
SECCIÓN
COORDINADOR/A
UNIDAD - SUPERVISOR/A

DIRECCION GENERAL DE IMPUESTOS INTERNOS		
Gerencia RR.HH.	8/26/2016	

5159 - DIRECCION GENERAL DE IMPUESTOS INTERNOS

Cuenta Ahorro Inversión y Financiamiento
Presupuesto 2019
Valores RD$

DETALLE	PROYECTO
I. Ingresos Corrientes	**8,810,106,334**
Ventas de bienes y servicios	225,000,000
Transferencias y donaciones corrientes recibidas	8,585,106,334
II. Gastos Corrientes	**6,395,711,702**
Gastos de consumo	6,389,163,702
Transferencias corrientes otorgadas	6,548,000
III. (I-II) Resultado Económico	**2,414,394,632**
IV. Ingresos de Capital	**777,000,000**
V. Gastos de Capital	**1,863,086,028**
Proyectos de Inversión	1,863,086,028
VI. (IV-V) Resultado de Capital	**-1,086,086,028**
VII. Total de Ingresos + Donaciones	**9,587,106,334**
VIII. Total de Gastos	**8,258,797,730**
IX. (VII-(VIII-Intereses)) Resultado Primario	**1,328,308,604**
X. (VII-VIII) Resultado Financiero	**1,328,308,604**
XI. Fuente Financieras	**0**
XII. Aplicaciones Financieras	**1,328,308,604**
Disminución de Cuentas por Pagar	1,328,308,604
XIII. (XI-XII) Financiamiento Neto	**-1,328,308,604**

Fuente : Sistema de Información de la Gestión Financiera (SIGEF)

5159 - DIRECCION GENERAL DE IMPUESTOS INTERNOS

Distribución Institucional por Estructura Programática y Fuente de Financiamiento

Presupuesto 2019

Valores RD$

CAPÍTULO - SUBCAPÍTULO - ESTRUCTURA PROGRAMATICA	FONDO GENERAL	CON DESTINO ESPECÍFICO	FONDOS PROPIOS	CREDITO EXTERNO	TOTAL
5159 - DIRECCION GENERAL DE IMPUESTOS INTERNOS	**7,256,797,730**	**1,328,308,604**	**225,000,000**	**777,000,000**	**9,587,106,334**
01 - DIRECCION GENERAL DE IMPUESTOS INTERNOS	**7,256,797,730**	**1,328,308,604**	**225,000,000**	**777,000,000**	**9,587,106,334**
11 - Recaudaciones de impuestos	**7,256,797,730**		**225,000,000**	**777,000,000**	**8,258,797,730**
01 - Acciones Comunes	**4,363,029,287**			**777,000,000**	**5,140,029,287**
00 - N/A	**4,363,029,287**			**777,000,000**	**5,140,029,287**
0001 - Dirección y Coordinación	3,120,102,189				3,120,102,189
0002 - Servicios Operacionales y Administrativos	303,512,478				303,512,478
0003 - Coordinación de Tecnología de Información	939,414,620				939,414,620
0004 - Fortalecimiento de la Capacidades de la Administración Tributaria				777,000,000	777,000,000
02 - Servicios de recaudación de lo impuestos internos	**2,326,596,886**		**225,000,000**		**2,551,596,886**
00 - N/A	**2,326,596,886**		**225,000,000**		**2,551,596,886**
0005 - Servicios de Recaudaciones	2,326,596,886		225,000,000		2,551,596,886
03 - Contribuyentes fiscalizados en el cumplimiento de las obligaciones tributarias	**356,423,593**				**356,423,593**
00 - N/A	**356,423,593**				**356,423,593**
0006 - Fiscalización y Auditoría	356,423,593				356,423,593
04 - Contribuyentes con Consultas Técnicas vinculantes respondidas de acuerdo a normativa vigente	**210,747,964**				**210,747,964**
00 - N/A	**210,747,964**				**210,747,964**
0007 - Asesoramiento Legal y Tributario	210,747,964				210,747,964
96 - Deuda pública y otras operaciones financieras		**1,328,308,604**			**1,328,308,604**
00 - N/A		**1,328,308,604**			**1,328,308,604**
00 - N/A		**1,328,308,604**			**1,328,308,604**
0000 - N/A		1,328,308,604			1,328,308,604
TOTAL	**7,256,797,730**	**1,328,308,604**	**225,000,000**	**777,000,000**	**9,587,106,334**

Fuente : Sistema de Información de la Gestión Financiera (SIGEF)

5159 - DIRECCION GENERAL DE IMPUESTOS INTERNOS

Clasificación Objetal Por Fuente de Financiamiento

Presupuesto 2019

Valores RD$

		FUENTES INTERNAS				FUENTES EXTERNAS		
	OBJETO - CUENTA	FONDO GENERAL	FONDOS CON DESTINO ESPECÍFICO	FONDOS PROPIOS	TOTAL	CREDITO EXTERNO	TOTAL	TOTAL
2.1	**REMUNERACIONES Y CONTRIBUCIONES**	**3,575,606,492**			**3,575,606,492**			**3,575,606,492**
2.1.1	REMUNERACIONES	2,296,144,025			2,296,144,025			2,296,144,025
2.1.2	SOBRESUELDOS	972,706,375			972,706,375			972,706,375
2.1.3	DIETAS Y GASTOS DE REPRESENTACIÓN	1,440,000			1,440,000			1,440,000
2.1.4	GRATIFICACIONES Y BONIFICACIONES	1,380,000			1,380,000			1,380,000
2.1.5	CONTRIBUCIONES A LA SEGURIDAD SOCIAL	303,936,092			303,936,092			303,936,092
2.2	**CONTRATACIÓN DE SERVICIOS**	**2,345,949,387**		**225,000,000**	**2,570,949,387**	**103,484,119**	**103,484,119**	**2,674,433,506**
2.2.1	SERVICIOS BÁSICOS	168,540,922			168,540,922			168,540,922
2.2.2	PUBLICIDAD, IMPRESIÓN Y ENCUADERNACIÓN	167,402,318			167,402,318			167,402,318
2.2.3	VIÁTICOS	27,317,270			27,317,270			27,317,270
2.2.4	TRANSPORTE Y ALMACENAJE	9,644,620			9,644,620			9,644,620
2.2.5	ALQUILERES Y RENTAS	17,378,616		225,000,000	242,378,616			242,378,616
2.2.6	SEGUROS	71,544,052			71,544,052			71,544,052
2.2.7	SERVICIOS DE CONSERVACIÓN, REPARACIONES MENORES E INSTALACIONES TEMPORALES	99,008,645			99,008,645			99,008,645
2.2.8	OTROS SERVICIOS NO INCLUIDOS EN CONCEPTOS ANTERIORES	1,785,112,944			1,785,112,944	103,484,119	103,484,119	1,888,597,063
2.3	**MATERIALES Y SUMINISTROS**	**242,607,823**			**242,607,823**			**242,607,823**
2.3.1	ALIMENTOS Y PRODUCTOS AGROFORESTALES	28,021,240			28,021,240			28,021,240
2.3.2	TEXTILES Y VESTUARIOS	4,442,480			4,442,480			4,442,480
2.3.3	PRODUCTOS DE PAPEL, CARTÓN E IMPRESOS	119,797,795			119,797,795			119,797,795
2.3.6	PRODUCTOS DE MINERALES, METÁLICOS Y NO METÁLICOS	18,195,507			18,195,507			18,195,507
2.3.7	COMBUSTIBLES, LUBRICANTES, PRODUCTOS QUÍMICOS Y CONEXOS	20,396,220			20,396,220			20,396,220
2.3.9	PRODUCTOS Y ÚTILES VARIOS	51,754,581			51,754,581			51,754,581
2.4	**TRANSFERENCIAS CORRIENTES**	**6,548,000**			**6,548,000**			**6,548,000**
2.4.1	TRANSFERENCIAS CORRIENTES AL SECTOR PRIVADO	2,900,000			2,900,000			2,900,000
2.4.7	TRANSFERENCIAS CORRIENTES AL SECTOR EXTERNO	3,648,000			3,648,000			3,648,000
2.6	**BIENES MUEBLES, INMUEBLES E INTANGIBLES**	**835,651,632**			**835,651,632**	**673,515,881**	**673,515,881**	**1,509,167,513**
2.6.1	MOBILIARIO Y EQUIPO	574,374,994			574,374,994	394,689,373	394,689,373	969,064,367
2.6.8	BIENES INTANGIBLES	261,276,638			261,276,638	278,826,508	278,826,508	540,103,146
2.7	**OBRAS**	**250,434,396**			**250,434,396**			**250,434,396**
2.7.1	OBRAS EN EDIFICACIONES	250,434,396			250,434,396			250,434,396
4.2	**Disminución de pasivos**		**1,328,308,604**		**1,328,308,604**			**1,328,308,604**
4.2.1	Disminución de pasivos corrientes		1,328,308,604		1,328,308,604			1,328,308,604
	TOTAL	**7,256,797,730**	**1,328,308,604**	**225,000,000**	**8,810,106,334**	**777,000,000**	**777,000,000**	**9,587,106,334**

Fuente : Sistema de Información de la Gestión Financiera (SIGEF)

CAPÍTULO

5161

INSTITUTO DE PROTECCIÓN DE LOS DERECHOS AL CONSUMIDOR

AÑO 2019

INSTITUTO NACIONAL DE PROTECCIÓN DE LOS DERECHOS AL CONSUMIDOR

Misión

Proteger a los consumidores y usuarios de bienes y servicios, mediante la aplicación de las normas jurídicas establecidas.

Visión

Ser reconocida, a nivel nacional e internacional, por su efectiva labor en la protección de los consumidores y usuarios de bienes y servicios, promoviendo el consumo sustentable e inteligente.

ESTRUCTURA ORGANIZATIVA INSTITUTO NACIONAL DE PROTECCIÓN DE LOS DERECHOS DEL CONSUMIDOR (PRO CONSUMIDOR)

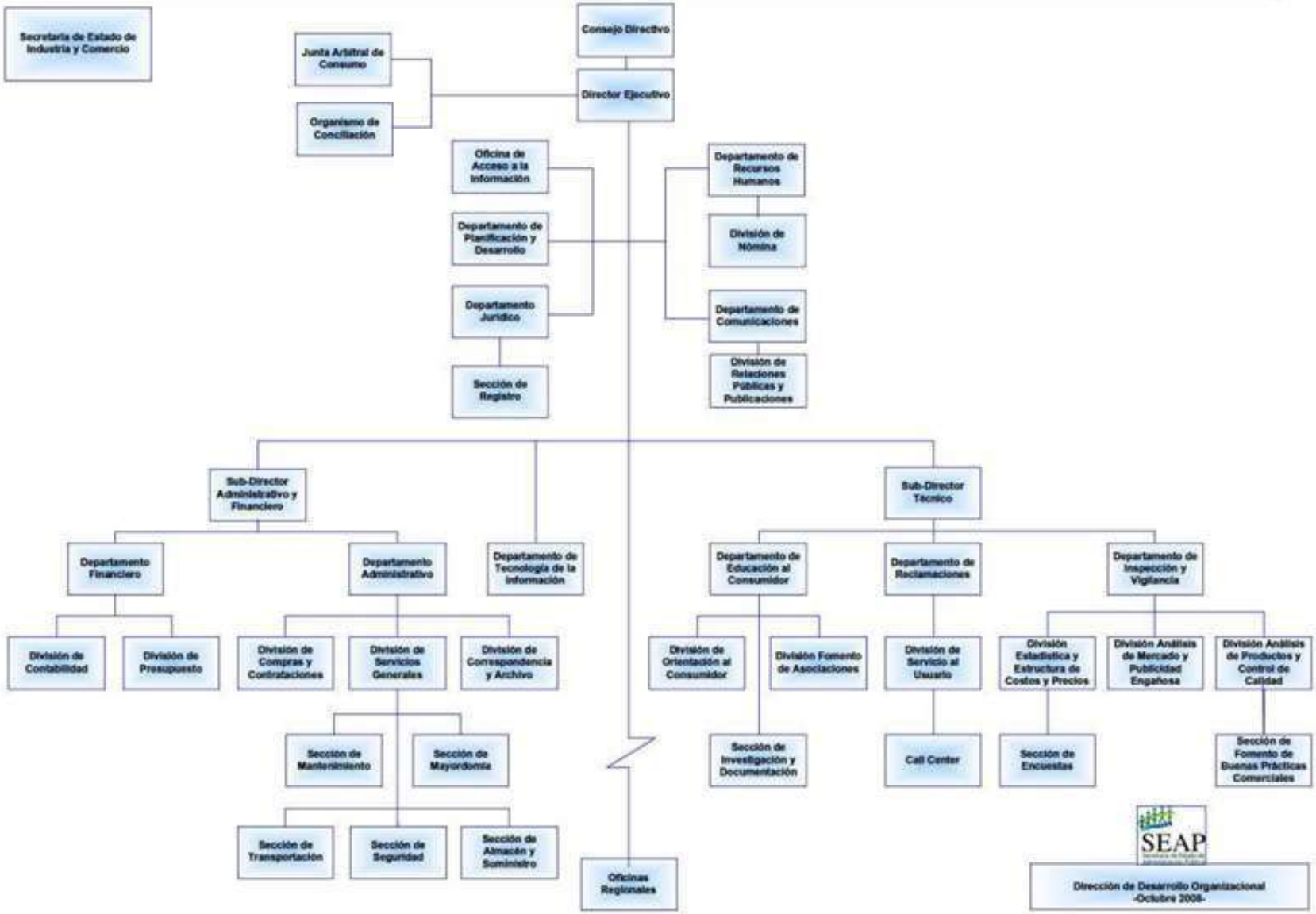

5161 - INSTITUTO DE PROTECCION DE LOS DERECHOS AL CONSUMIDOR

Cuenta Ahorro Inversión y Financiamiento
Presupuesto 2019
Valores RD$

DETALLE	PROYECTO
I. Ingresos Corrientes	**252,891,482**
Impuestos	2,000,000
Transferencias y donaciones corrientes recibidas	247,891,482
Multas y sanciones pecuniarias	3,000,000
II. Gastos Corrientes	**245,575,732**
Gastos de consumo	245,226,732
Transferencias corrientes otorgadas	349,000
III. (I-II) Resultado Económico	**7,315,750**
IV. Ingresos de Capital	**5,000,000**
V. Gastos de Capital	**12,315,750**
Proyectos de Inversión	12,315,750
VI. (IV-V) Resultado de Capital	**-7,315,750**
VII. Total de Ingresos + Donaciones	**257,891,482**
VIII. Total de Gastos	**257,891,482**
IX. (VII-(VIII-Intereses)) Resultado Primario	**0**
X. (VII-VIII) Resultado Financiero	**0**
XI. Fuente Financieras	**0**
XII. Aplicaciones Financieras	**0**
XIII. (XI-XII) Financiamiento Neto	**0**

Fuente : Sistema de Información de la Gestión Financiera (SIGEF)

5161 - INSTITUTO DE PROTECCION DE LOS DERECHOS AL CONSUMIDOR

Distribución Institucional por Estructura Programática y Fuente de Financiamiento

Presupuesto 2019

Valores RD$

CAPÍTULO - SUBCAPÍTULO - ESTRUCTURA PROGRAMÁTICA	FONDO GENERAL	FONDOS PROPIOS	TOTAL
5161 - INSTITUTO DE PROTECCION DE LOS DERECHOS AL CONSUMIDOR	**252,891,482**	**5,000,000**	**257,891,482**
01 - INSTITUTO NACIONAL DE PROTECCION DE LOS DERECHOS DEL CONSUMIDOR	**252,891,482**	**5,000,000**	**257,891,482**
11 - Defensa y protección a los derechos del consumidor	**252,542,482**	**5,000,000**	**257,542,482**
02 - Consumidores con protección al consumo de bienes y servicios a nivel nacional	**252,542,482**	**5,000,000**	**257,542,482**
00 - N/A	**252,542,482**	**5,000,000**	**257,542,482**
0001 - Dirección y Coordinación	198,382,800	5,000,000	203,382,800
0002 - Inspección y Vigilancia de los Proveedores de Bienes y Servicios	33,921,510		33,921,510
0003 - Atención A Las Reclamaciones de los Consumidores	12,047,476		12,047,476
0004 - Educación A Consumidores y Proveedores	8,190,696		8,190,696
98 - Administración de contibuciones especiales	**349,000**		**349,000**
00 - N/A	**349,000**		**349,000**
00 - N/A	**349,000**		**349,000**
0000 - N/A	349,000		349,000
TOTAL	**252,891,482**	**5,000,000**	**257,891,482**

Fuente : Sistema de Información de la Gestión Financiera (SIGEF)

5161 - INSTITUTO DE PROTECCION DE LOS DERECHOS AL CONSUMIDOR

Clasificación Objetal por Fuente de Financiamiento

Presupuesto 2019

Valores RD$

		FUENTES INTERNAS		
	OBJETO - CUENTA	**FONDO GENERAL**	**FONDOS PROPIOS**	**TOTAL**
2.1	**REMUNERACIONES Y CONTRIBUCIONES**	**178,649,357**		**178,649,357**
2.1.1	REMUNERACIONES	143,373,823		143,373,823
2.1.2	SOBRESUELDOS	7,586,700		7,586,700
2.1.3	DIETAS Y GASTOS DE REPRESENTACIÓN	3,298,400		3,298,400
2.1.4	GRATIFICACIONES Y BONIFICACIONES	3,430,808		3,430,808
2.1.5	CONTRIBUCIONES A LA SEGURIDAD SOCIAL	20,959,626		20,959,626
2.2	**CONTRATACIÓN DE SERVICIOS**	**36,891,164**	**4,200,000**	**41,091,164**
2.2.1	SERVICIOS BÁSICOS	8,138,524		8,138,524
2.2.2	PUBLICIDAD, IMPRESIÓN Y ENCUADERNACIÓN	2,718,220	2,500,000	5,218,220
2.2.3	VIÁTICOS	3,049,600	500,000	3,549,600
2.2.4	TRANSPORTE Y ALMACENAJE	1,065,120	500,000	1,565,120
2.2.5	ALQUILERES Y RENTAS	1,723,200		1,723,200
2.2.6	SEGUROS	912,500		912,500
2.2.7	SERVICIOS DE CONSERVACIÓN, REPARACIONES MENORES E INSTALACIONES TEMPORALES	2,700,000		2,700,000
2.2.8	OTROS SERVICIOS NO INCLUIDOS EN CONCEPTOS ANTERIORES	16,584,000	700,000	17,284,000
2.3	**MATERIALES Y SUMINISTROS**	**24,686,211**	**800,000**	**25,486,211**
2.3.1	ALIMENTOS Y PRODUCTOS AGROFORESTALES	1,325,000	800,000	2,125,000
2.3.2	TEXTILES Y VESTUARIOS	680,600		680,600
2.3.3	PRODUCTOS DE PAPEL, CARTÓN E IMPRESOS	1,150,000		1,150,000
2.3.5	PRODUCTOS DE CUERO, CAUCHO Y PLÁSTICO	350,000		350,000
2.3.6	PRODUCTOS DE MINERALES, METÁLICOS Y NO METÁLICOS	150,000		150,000
2.3.7	COMBUSTIBLES, LUBRICANTES, PRODUCTOS QUÍMICOS Y CONEXOS	3,479,078		3,479,078
2.3.9	PRODUCTOS Y ÚTILES VARIOS	17,551,533		17,551,533
2.4	**TRANSFERENCIAS CORRIENTES**	**349,000**		**349,000**
2.4.1	TRANSFERENCIAS CORRIENTES AL SECTOR PRIVADO	300,000		300,000
2.4.7	TRANSFERENCIAS CORRIENTES AL SECTOR EXTERNO	49,000		49,000
2.6	**BIENES MUEBLES, INMUEBLES E INTANGIBLES**	**12,315,750**		**12,315,750**
2.6.1	MOBILIARIO Y EQUIPO	2,750,000		2,750,000
2.6.2	MOBILIARIO Y EQUIPO EDUCACIONAL Y RECREATIVO	1,200,000		1,200,000
2.6.3	EQUIPO E INSTRUMENTAL, CIENTÍFICO Y LABORATORIO	1,000,000		1,000,000
2.6.4	VEHÍCULOS Y EQUIPO DE TRANSPORTE, TRACCIÓN Y ELEVACIÓN	6,915,750		6,915,750
2.6.5	MAQUINARIA, OTROS EQUIPOS Y HERRAMIENTAS	300,000		300,000
2.6.8	BIENES INTANGIBLES	150,000		150,000
	TOTAL	**252,891,482**	**5,000,000**	**257,891,482**

Fuente : Sistema de Información de la Gestión Financiera (SIGEF)

CAPÍTULO

5162

INSTITUTO DOMINICANO DE AVIACIÓN CIVIL

AÑO 2019

INSTITUTO DOMINICANO DE AVIACIÓN CIVIL

Misión

Regular, certificar, vigilar, proveer servicios de navegación aérea y promover el desarrollo sostenible de la aviación civil. Fiscalizando el cumplimiento de las normas nacionales e internacionales y gestionando la seguridad operacional en la actividad aeronáutica.

Visión

Institución reconocida nacional e internacionalmente como modelo de gestión de la seguridad operacional, la prestación de los servicios de navegación aérea, la formación de personal aeronáutico competitivo, el uso transparente de los recursos, la automatización de sus procesos y servicios. Obteniendo una positiva retroalimentación de sus clientes y grupos de interés y destacándose como gestor del desarrollo sostenible de la industria aeronáutica dominicana.

INSTITUTO DOMINICANO DE AVIACIÓN CIVIL
ORGANIGRAMA
(Para fines de revisión, Propuestas del Proyecto IDAC Modelo de Gestión)

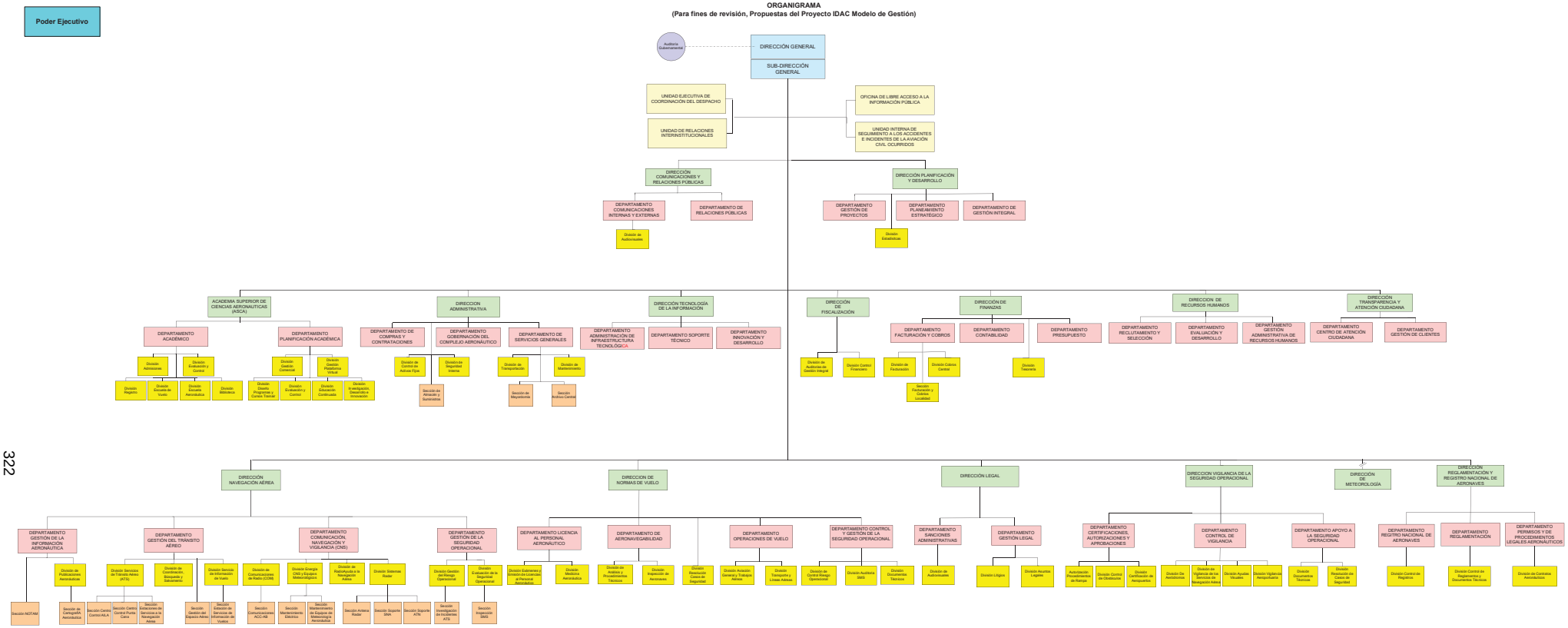

Dirección de Planificación y Desarrollo
Departamento de Planeamiento Estratégico
Aprobado mediante Resoluciones Nos. 001-2013 y 001Bis-2013

5162 - INSTITUTO DOMINICANO DE AVIACION CIVIL

Cuenta Ahorro Inversión y Financiamiento
Presupuesto 2019
Valores RD$

DETALLE	PROYECTO
I. Ingresos Corrientes	**4,484,524,221**
Ventas de bienes y servicios	4,484,524,221
II. Gastos Corrientes	**3,814,474,897**
Gastos de consumo	3,697,124,897
Transferencias corrientes otorgadas	74,350,000
Otros gastos corrientes	43,000,000
III. (I-II) Resultado Económico	**670,049,324**
IV. Ingresos de Capital	**0**
V. Gastos de Capital	**670,049,324**
Proyectos de Inversión	670,049,324
VI. (IV-V) Resultado de Capital	**-670,049,324**
VII. Total de Ingresos + Donaciones	**4,484,524,221**
VIII. Total de Gastos	**4,484,524,221**
IX. (VII-(VIII-Intereses)) Resultado Primario	**0**
X. (VII-VIII) Resultado Financiero	**0**
XI. Fuente Financieras	**0**
XII. Aplicaciones Financieras	**0**
XIII. (XI-XII) Financiamiento Neto	**0**

Fuente : Sistema de Información de la Gestión Financiera (SIGEF)

5162 - INSTITUTO DOMINICANO DE AVIACION CIVIL

Distribución Institucional por Estructura Programática y Fuente de Financiamiento

Presupuesto 2019

Valores RD$

CAPÍTULO - SUBCAPÍTULO - ESTRUCTURA PROGRAMÁTICA	FONDOS PROPIOS
5162 - INSTITUTO DOMINICANO DE AVIACION CIVIL	**4,484,524,221**
01 - INSTITUTO DOMINICANO DE AVIACION CIVIL	**4,484,524,221**
11 - Regulación y desarrollo de la aviación civil	**4,410,174,221**
01 - Acciones comunes	**2,279,321,554**
00 - N/A	**2,279,321,554**
0001 - Gestión de Programa	2,279,321,554
02 - Operadores reciben asistencia de navegación aérea garantizando la seguridad operacional	**1,534,733,626**
00 - N/A	**1,534,733,626**
0001 - Asistencia Técnica en los Servicios de Navegación Aérea	1,534,733,626
03 - Empresas y personas reciben certificación aeronáutica	**596,119,041**
00 - N/A	**596,119,041**
0001 - Evaluación de Cumplimiento	596,119,041
98 - Administración de contribuciones especiales	**74,350,000**
00 - N/A	**74,350,000**
00 - N/A	**74,350,000**
0000 - N/A	74,350,000
TOTAL	**4,484,524,221**

Fuente : Sistema de Información de la Gestión Financiera (SIGEF)

5162 - INSTITUTO DOMINICANO DE AVIACION CIVIL

Clasificación Objetal por Fuente de Financiamiento

Presupuesto 2019

Valores RD$

		FUENTES INTERNAS
	OBJETO - CUENTA	**FONDOS PROPIOS**
2.1	**REMUNERACIONES Y CONTRIBUCIONES**	**2,902,359,897**
2.1.1	REMUNERACIONES	2,056,181,306
2.1.2	SOBRESUELDOS	374,165,279
2.1.3	DIETAS Y GASTOS DE REPRESENTACIÓN	5,000,000
2.1.4	GRATIFICACIONES Y BONIFICACIONES	229,013,312
2.1.5	CONTRIBUCIONES A LA SEGURIDAD SOCIAL	238,000,000
2.2	**CONTRATACIÓN DE SERVICIOS**	**496,165,000**
2.2.1	SERVICIOS BÁSICOS	78,200,000
2.2.2	PUBLICIDAD, IMPRESIÓN Y ENCUADERNACIÓN	45,000,000
2.2.3	VIÁTICOS	43,000,000
2.2.4	TRANSPORTE Y ALMACENAJE	36,650,000
2.2.5	ALQUILERES Y RENTAS	21,500,000
2.2.6	SEGUROS	48,250,000
2.2.7	SERVICIOS DE CONSERVACIÓN, REPARACIONES MENORES E INSTALACIONES TEMPORALES	90,800,000
2.2.8	OTROS SERVICIOS NO INCLUIDOS EN CONCEPTOS ANTERIORES	132,765,000
2.3	**MATERIALES Y SUMINISTROS**	**341,600,000**
2.3.1	ALIMENTOS Y PRODUCTOS AGROFORESTALES	127,000,000
2.3.2	TEXTILES Y VESTUARIOS	3,000,000
2.3.3	PRODUCTOS DE PAPEL, CARTÓN E IMPRESOS	15,600,000
2.3.4	PRODUCTOS FARMACÉUTICOS	3,000,000
2.3.5	PRODUCTOS DE CUERO, CAUCHO Y PLÁSTICO	6,000,000
2.3.7	COMBUSTIBLES, LUBRICANTES, PRODUCTOS QUÍMICOS Y CONEXOS	100,000,000
2.3.9	PRODUCTOS Y ÚTILES VARIOS	87,000,000
2.4	**TRANSFERENCIAS CORRIENTES**	**74,350,000**
2.4.1	TRANSFERENCIAS CORRIENTES AL SECTOR PRIVADO	55,000,000
2.4.7	TRANSFERENCIAS CORRIENTES AL SECTOR EXTERNO	19,350,000
2.6	**BIENES MUEBLES, INMUEBLES E INTANGIBLES**	**670,049,324**
2.6.1	MOBILIARIO Y EQUIPO	71,700,000
2.6.2	MOBILIARIO Y EQUIPO EDUCACIONAL Y RECREATIVO	1,200,000
2.6.3	EQUIPO E INSTRUMENTAL, CIENTÍFICO Y LABORATORIO	600,000
2.6.4	VEHÍCULOS Y EQUIPO DE TRANSPORTE, TRACCIÓN Y ELEVACIÓN	60,000,000
2.6.5	MAQUINARIA, OTROS EQUIPOS Y HERRAMIENTAS	416,549,324
2.6.8	BIENES INTANGIBLES	10,000,000
2.6.9	EDIFICIOS, ESTRUCTURAS, TIERRAS, TERRENOS Y OBJETOS DE VALOR	110,000,000
	TOTAL	**4,484,524,221**

Fuente : Sistema de Información de la Gestión Financiera (SIGEF)

CAPÍTULO

5163

CONSEJO DOMINICANO DE PESCA Y ACUICULTURA

AÑO 2019

CONSEJO DOMINICANO DE PESCA Y ACUICULTURA

Misión

CODOPESCA establece y pone a disposición de todos los involucrados en la actividad pesquera y acuícola; políticas, estrategias, normas, regulaciones y otros instrumentos relacionados con el uso de los recursos pesqueros, a partir de procesos participativos que propicien cambios de comportamiento de los usuarios, en su interacción con el medio de los recursos, de manera que conduzca hacia el desarrollo sostenible y responsable.

Visión

Establecer un Sistema Pesquero y Acuícola sustentable, basado en los principios y normas aplicables a la conservación, ordenación y al desarrollo pesquero, del Código de Conducta para la Pesca Responsable.

PRESIDENCIA DE LA REPÚBLICA

Consejo Dominicano de Pesca y Acuicultura

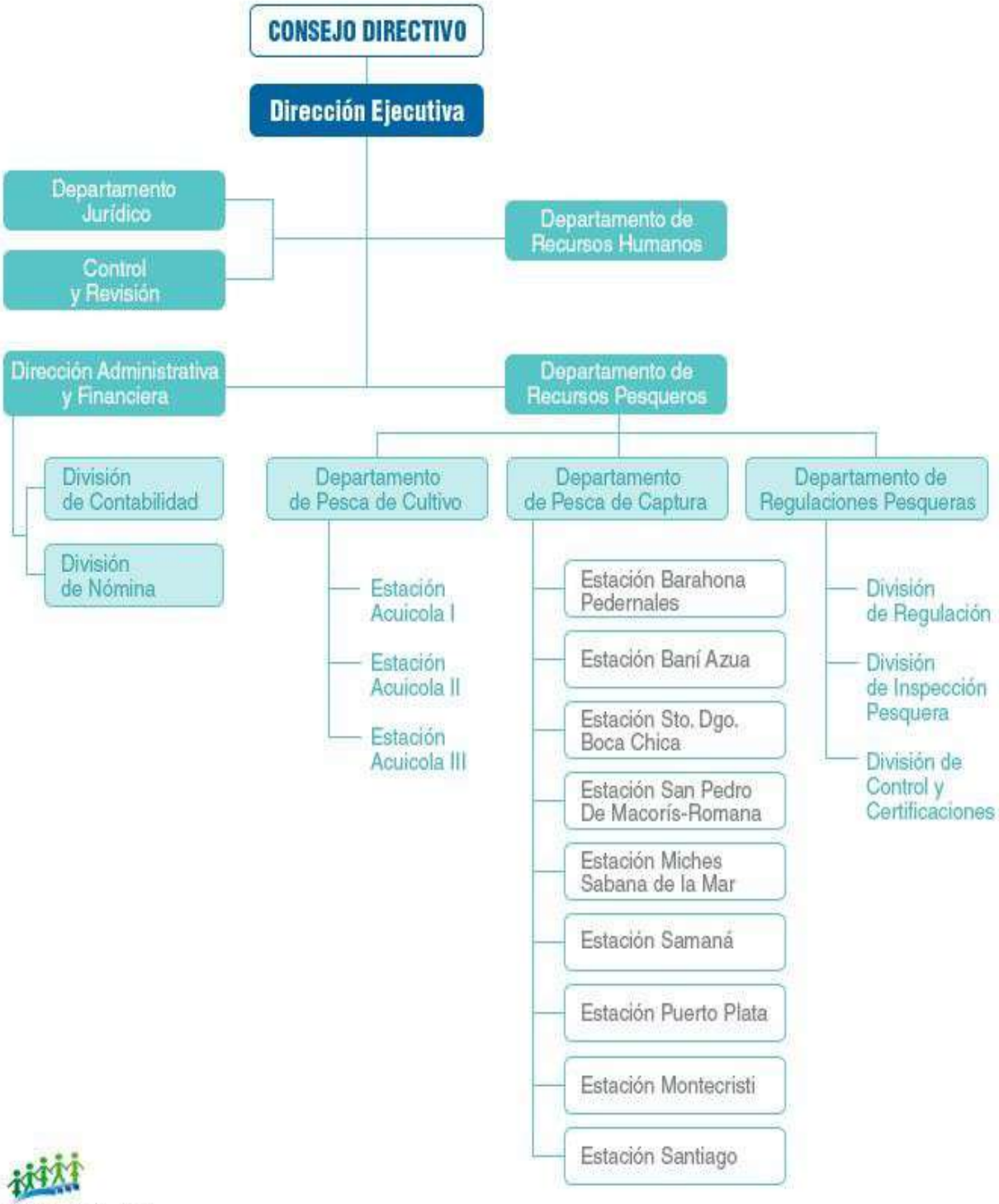

SEAP
Secretaría de Estado de Administración Pública

DIRECCIÓN DE DIAGNÓSTICO Y DISEÑO ORGANIZACIONAL - ABRIL 2009

5163 - CONSEJO DOMINICANO DE PESCA Y ACUICULTURA

Cuenta Ahorro Inversión y Financiamiento
Presupuesto 2019
Valores RD$

DETALLE	PROYECTO
I. Ingresos Corrientes	**115,403,722**
Ventas de bienes y servicios	58,000,008
Transferencias y donaciones corrientes recibidas	57,403,714
II. Gastos Corrientes	**113,146,645**
Gastos de consumo	113,146,645
III. (I-II) Resultado Económico	**2,257,077**
IV. Ingresos de Capital	**0**
V. Gastos de Capital	**2,257,077**
Proyectos de Inversión	2,257,077
VI. (IV-V) Resultado de Capital	**-2,257,077**
VII. Total de Ingresos + Donaciones	**115,403,722**
VIII. Total de Gastos	**115,403,722**
IX. (VII-(VIII-Intereses)) Resultado Primario	**0**
X. (VII-VIII) Resultado Financiero	**0**
XI. Fuente Financieras	**0**
XII. Aplicaciones Financieras	**0**
XIII. (XI-XII) Financiamiento Neto	**0**

Fuente : Sistema de Información de la Gestión Financiera (SIGEF)

5163 - CONSEJO DOMINICANO DE PESCA Y ACUICULTURA

Distribución Institucional por Estructura Programática y Fuente de Financiamiento

Presupuesto 2019

Valores RD$

CAPÍTULO - SUBCAPÍTULO - ESTRUCTURA PROGRAMÁTICA	FONDO GENERAL	FONDOS PROPIOS	TOTAL
5163 - CONSEJO DOMINICANO DE PESCA Y ACUICULTURA	**57,403,714**	**58,000,008**	**115,403,722**
01 - CONSEJO DOMINICANO DE PESCA Y ACUICULTURA	**57,403,714**	**58,000,008**	**115,403,722**
11 - Fomento y regulación de las actividades pesqueras y acuícolas	**57,403,714**	**58,000,008**	**115,403,722**
02 - Personas y empresas reciben licencias para comercialización y explotación	**57,403,714**	**58,000,008**	**115,403,722**
00 - N/A	**57,403,714**	**58,000,008**	**115,403,722**
0001 - Registro de Licencias de Comercialización, Explotacion, Exportación E Importación	57,403,714	58,000,008	115,403,722
TOTAL	**57,403,714**	**58,000,008**	**115,403,722**

Fuente : Sistema de Información de la Gestión Financiera (SIGEF)

5163 - CONSEJO DOMINICANO DE PESCA Y ACUICULTURA

Clasificación Objetal por Fuente de Financiamiento

Presupuesto 2019

Valores RD$

		FUENTES INTERNAS		
	OBJETO - CUENTA	**FONDO GENERAL**	**FONDOS PROPIOS**	**TOTAL**
2.1	**REMUNERACIONES Y CONTRIBUCIONES**	**53,744,201**	**41,296,540**	**95,040,741**
2.1.1	REMUNERACIONES	45,283,550	30,420,500	75,704,050
2.1.2	SOBRESUELDOS	1,881,975	6,656,000	8,537,975
2.1.3	DIETAS Y GASTOS DE REPRESENTACIÓN	225,000		225,000
2.1.5	CONTRIBUCIONES A LA SEGURIDAD SOCIAL	6,353,676	4,220,040	10,573,716
2.2	**CONTRATACIÓN DE SERVICIOS**	**1,704,547**	**7,495,000**	**9,199,547**
2.2.1	SERVICIOS BÁSICOS	740,000	2,154,000	2,894,000
2.2.2	PUBLICIDAD, IMPRESIÓN Y ENCUADERNACIÓN	10,587	102,000	112,587
2.2.3	VIÁTICOS	373,660	1,200,000	1,573,660
2.2.4	TRANSPORTE Y ALMACENAJE	20,000		20,000
2.2.5	ALQUILERES Y RENTAS	206,000	654,000	860,000
2.2.6	SEGUROS		1,400,000	1,400,000
2.2.7	SERVICIOS DE CONSERVACIÓN, REPARACIONES MENORES E INSTALACIONES TEMPORALES	354,300	775,000	1,129,300
2.2.8	OTROS SERVICIOS NO INCLUIDOS EN CONCEPTOS ANTERIORES		1,210,000	1,210,000
2.3	**MATERIALES Y SUMINISTROS**	**1,954,966**	**6,951,391**	**8,906,357**
2.3.1	ALIMENTOS Y PRODUCTOS AGROFORESTALES	205,000	800,000	1,005,000
2.3.2	TEXTILES Y VESTUARIOS	150,000	300,000	450,000
2.3.3	PRODUCTOS DE PAPEL, CARTÓN E IMPRESOS	70,000	748,000	818,000
2.3.5	PRODUCTOS DE CUERO, CAUCHO Y PLÁSTICO	80,000	391,808	471,808
2.3.7	COMBUSTIBLES, LUBRICANTES, PRODUCTOS QUÍMICOS Y CONEXOS	1,200,000	2,900,000	4,100,000
2.3.9	PRODUCTOS Y ÚTILES VARIOS	249,966	1,811,583	2,061,549
2.6	**BIENES MUEBLES, INMUEBLES E INTANGIBLES**		**2,257,077**	**2,257,077**
2.6.1	MOBILIARIO Y EQUIPO		1,365,877	1,365,877
2.6.2	MOBILIARIO Y EQUIPO EDUCACIONAL Y RECREATIVO		91,200	91,200
2.6.4	VEHÍCULOS Y EQUIPO DE TRANSPORTE, TRACCIÓN Y ELEVACIÓN		800,000	800,000
	TOTAL	**57,403,714**	**58,000,008**	**115,403,722**

Fuente : Sistema de Información de la Gestión Financiera (SIGEF)

CAPÍTULO

5164

CONSEJO NAC. PARA LAS COMUNIDADES DOMINICANAS EN EL EXTERIOR (CONDEX)

AÑO 2019

CONSEJO NACIONAL PARA LAS COMUNIDADES DOMINICANAS EN EL EXTERIOR

Misión

Es la entidad encargada de vincular e integrar las comunidades dominicanas en el exterior y la sociedad dominicana a través de la definición, articulación y promoción de políticas públicas, programas y proyectos destinados a potenciar la contribución de las comunidades dominicanas en el exterior al desarrollo económico, político, social, cultural y tecnológico de la República Dominicana, con el apoyo de los Consejos Consultivos de la Presidencia para los Dominicanos en el Exterior (CCPDE) y en coordinación con las demás instituciones gubernamentales, la sociedad civil organizada, universidades, y organismos internacionales.

Visión

Es una institución pública reconocida y con un amplio nivel de influencia en las comunidades de dominicanos en el exterior que le permite, con el apoyo de los Consejos Consultivos de la Presidencia para los Dominicanos en el Exterior (CCPDE), coordinar con otras instituciones gubernamentales, organizaciones comunitarias, asociaciones, universidades, iglesias, centros de estudios, sociedad civil en general y agencias internacionales la vinculación de los dominicanos que residen en el exterior con el desarrollo económico, político, social, cultural y tecnológico de la República Dominicana.

5164 - CONSEJO NAC. PARA LAS COMUNIDADES DOMINICANAS EN EL EXTERIOR (CONDEX)

Cuenta Ahorro Inversión y Financiamiento
Presupuesto 2019
Valores RD$

DETALLE	PROYECTO
I. Ingresos Corrientes	**27,622,851**
Transferencias y donaciones corrientes recibidas	27,622,851
II. Gastos Corrientes	**27,622,851**
Gastos de consumo	26,422,851
Transferencias corrientes otorgadas	1,200,000
III. (I-II) Resultado Económico	**0**
IV. Ingresos de Capital	**0**
V. Gastos de Capital	**0**
VI. (IV-V) Resultado de Capital	**0**
VII. Total de Ingresos + Donaciones	**27,622,851**
VIII. Total de Gastos	**27,622,851**
IX. (VII-(VIII-Intereses)) Resultado Primario	**0**
X. (VII-VIII) Resultado Financiero	**0**
XI. Fuente Financieras	**0**
XII. Aplicaciones Financieras	**0**
XIII. (XI-XII) Financiamiento Neto	**0**

Fuente : Sistema de Información de la Gestión Financiera (SIGEF)

5164 - CONSEJO NAC. PARA LAS COMUNIDADES DOMINICANAS EN EL EXTERIOR (CONDEX)

Distribución Institucional por Estructura Programática y Fuente de Financiamiento

Presupuesto 2019

Valores RD$

CAPÍTULO - SUBCAPÍTULO - ESTRUCTURA PROGRAMÁTICA	FONDO GENERAL
5164 - CONSEJO NAC. PARA LAS COMUNIDADES DOMINICANAS EN EL EXTERIOR (CONDEX)	**27,622,851**
01 - CONSEJO NAC. PARA LAS COMUNIDADES DOMINICANAS EN EL EXTERIOR (CONDEX)	**27,622,851**
11 - Promoción e integración de políticas para las comunidades dominicanas en el exterior	**27,622,851**
02 - Comunidades Dominicana en el Exterior reciben Asistencia Social	**27,622,851**
00 - N/A	**27,622,851**
0001 - Dirección y Coordinación	8,842,851
0002 - Difusión y Asistencia Social en el Exterior	18,780,000
TOTAL	**27,622,851**

Fuente : Sistema de Información de la Gestión Financiera (SIGEF)

5164 - CONSEJO NAC. PARA LAS COMUNIDADES DOMINICANAS EN EL EXTERIOR (CONDEX)

Clasificación Objetal por Fuente de Financiamiento
Presupuesto 2019
Valores RD$

		FUENTES INTERNAS
	OBJETO - CUENTA	**FONDO GENERAL**
2.1	**REMUNERACIONES Y CONTRIBUCIONES**	**20,041,212**
2.1.1	REMUNERACIONES	17,341,212
2.1.2	SOBRESUELDOS	1,980,000
2.1.5	CONTRIBUCIONES A LA SEGURIDAD SOCIAL	720,000
2.2	**CONTRATACIÓN DE SERVICIOS**	**5,730,000**
2.2.2	PUBLICIDAD, IMPRESIÓN Y ENCUADERNACIÓN	400,000
2.2.3	VIÁTICOS	2,050,000
2.2.4	TRANSPORTE Y ALMACENAJE	2,000,000
2.2.5	ALQUILERES Y RENTAS	200,000
2.2.6	SEGUROS	780,000
2.2.8	OTROS SERVICIOS NO INCLUIDOS EN CONCEPTOS ANTERIORES	300,000
2.3	**MATERIALES Y SUMINISTROS**	**651,639**
2.3.1	ALIMENTOS Y PRODUCTOS AGROFORESTALES	200,000
2.3.5	PRODUCTOS DE CUERO, CAUCHO Y PLÁSTICO	100,000
2.3.9	PRODUCTOS Y ÚTILES VARIOS	351,639
2.4	**TRANSFERENCIAS CORRIENTES**	**1,200,000**
2.4.1	TRANSFERENCIAS CORRIENTES AL SECTOR PRIVADO	1,200,000
	TOTAL	**27,622,851**

Fuente : Sistema de Información de la Gestión Financiera (SIGEF)

CAPÍTULO

5165

COMISIÓN REGULADORA DE PRÁCTICAS DESLEALES

AÑO 2019

COMISIÓN REGULADORA DE PRÁCTICAS DESLEALES

Misión

Defender la producción nacional ante aumentos súbitos de importaciones y prácticas desleales en el comercio internacional.

Visión

Somos instrumento eficaz y útil de defensa comercial que contribuye a la permanencia y ajuste de los decretos productivos.

ORGANIGRAMA COMISIÓN REGULADORA DE PRÁCTICAS DESLEALES

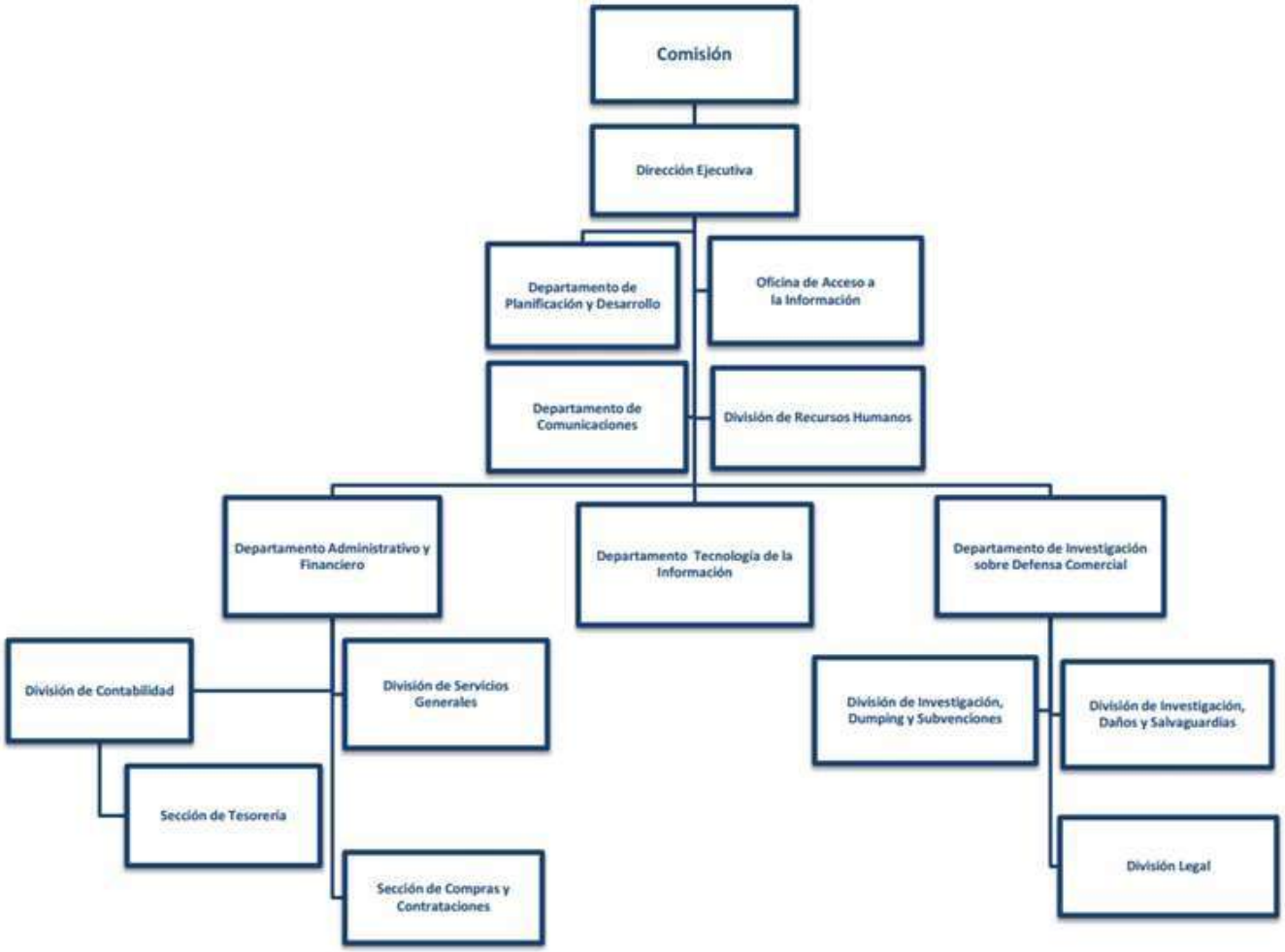

5165 - COMISION REGULADORA DE PRACTICAS DESLEALES

Cuenta Ahorro Inversión y Financiamiento
Presupuesto 2019
Valores RD$

DETALLE	PROYECTO
I. Ingresos Corrientes	**69,876,263**
Transferencias y donaciones corrientes recibidas	69,876,263
II. Gastos Corrientes	**68,822,263**
Gastos de consumo	68,822,263
III. (I-II) Resultado Económico	**1,054,000**
IV. Ingresos de Capital	**0**
V. Gastos de Capital	**1,054,000**
Proyectos de Inversión	1,054,000
VI. (IV-V) Resultado de Capital	**-1,054,000**
VII. Total de Ingresos + Donaciones	**69,876,263**
VIII. Total de Gastos	**69,876,263**
IX. (VII-(VIII-Intereses)) Resultado Primario	**0**
X. (VII-VIII) Resultado Financiero	**0**
XI. Fuente Financieras	**0**
XII. Aplicaciones Financieras	**0**
XIII. (XI-XII) Financiamiento Neto	**0**

Fuente : Sistema de Información de la Gestión Financiera (SIGEF)

5165 - COMISION REGULADORA DE PRACTICAS DESLEALES

Distribución Institucional por Estructura Programática y Fuente de Financiamiento

Presupuesto 2019

Valores RD$

CAPÍTULO - SUBCAPÍTULO - ESTRUCTURA PROGRAMÁTICA	FONDO GENERAL
5165 - COMISION REGULADORA DE PRACTICAS DESLEALES	**69,876,263**
01 - COMISION REGULADORA DE PRACTICAS DESLEALES	**69,876,263**
11 - Defensa de las prácticas desleales del comercio internacional	**69,876,263**
02 - Productores nacionales reciben protección ante las prácticas desleales en el comercio y aumento súbito de las importaciones	**69,876,263**
00 - N/A	**69,876,263**
0002 - Asistencia en Prácticas Desleales y Defensa Comercial	69,876,263
TOTAL	**69,876,263**

Fuente : Sistema de Información de la Gestión Financiera (SIGEF)

5165 - COMISION REGULADORA DE PRACTICAS DESLEALES

Clasificación Objetal por Fuente de Financiamiento

Presupuesto 2019

Valores RD$

		FUENTES INTERNAS
	OBJETO - CUENTA	**FONDO GENERAL**
2.1	**REMUNERACIONES Y CONTRIBUCIONES**	**45,420,000**
2.1.1	REMUNERACIONES	35,459,000
2.1.2	SOBRESUELDOS	5,366,000
2.1.3	DIETAS Y GASTOS DE REPRESENTACIÓN	50,000
2.1.4	GRATIFICACIONES Y BONIFICACIONES	40,000
2.1.5	CONTRIBUCIONES A LA SEGURIDAD SOCIAL	4,505,000
2.2	**CONTRATACIÓN DE SERVICIOS**	**18,651,558**
2.2.1	SERVICIOS BÁSICOS	1,957,600
2.2.2	PUBLICIDAD, IMPRESIÓN Y ENCUADERNACIÓN	533,000
2.2.3	VIÁTICOS	2,147,552
2.2.4	TRANSPORTE Y ALMACENAJE	1,385,650
2.2.5	ALQUILERES Y RENTAS	6,188,000
2.2.6	SEGUROS	2,255,000
2.2.7	SERVICIOS DE CONSERVACIÓN, REPARACIONES MENORES E INSTALACIONES TEMPORALES	370,000
2.2.8	OTROS SERVICIOS NO INCLUIDOS EN CONCEPTOS ANTERIORES	3,814,756
2.3	**MATERIALES Y SUMINISTROS**	**4,750,705**
2.3.1	ALIMENTOS Y PRODUCTOS AGROFORESTALES	1,002,660
2.3.2	TEXTILES Y VESTUARIOS	76,000
2.3.3	PRODUCTOS DE PAPEL, CARTÓN E IMPRESOS	542,440
2.3.4	PRODUCTOS FARMACÉUTICOS	10,000
2.3.5	PRODUCTOS DE CUERO, CAUCHO Y PLÁSTICO	177,650
2.3.6	PRODUCTOS DE MINERALES, METÁLICOS Y NO METÁLICOS	27,800
2.3.7	COMBUSTIBLES, LUBRICANTES, PRODUCTOS QUÍMICOS Y CONEXOS	1,900,600
2.3.9	PRODUCTOS Y ÚTILES VARIOS	1,013,555
2.6	**BIENES MUEBLES, INMUEBLES E INTANGIBLES**	**1,054,000**
2.6.1	MOBILIARIO Y EQUIPO	717,000
2.6.2	MOBILIARIO Y EQUIPO EDUCACIONAL Y RECREATIVO	200,000
2.6.8	BIENES INTANGIBLES	137,000
	TOTAL	**69,876,263**

Fuente : Sistema de Información de la Gestión Financiera (SIGEF)

5166

CAPÍTULO

COMISIÓN NACIONAL DE DEFENSA DE LA COMPETENCIA

AÑO 2019

COMISIÓN NACIONAL DE DEFENSA DE LA COMPETENCIA

Misión

Promover y defender la competencia en los mercados de bienes y servicios. Esto significa hacer lo posible para que todas las empresas que quieran entrar y competir en el mercado puedan hacerlo, sin sufrir la existencia de barreras para entrar o de prácticas anticompetitivas provenientes de empresas ya existentes.

Visión

PRO-COMPETENCIA busca convertirse en una autoridad de competencia proactiva y de buenas prácticas en la región, y en el mundo.

COMISIÓN NACIONAL DE DEFENSA DE LA COMPETENCIA

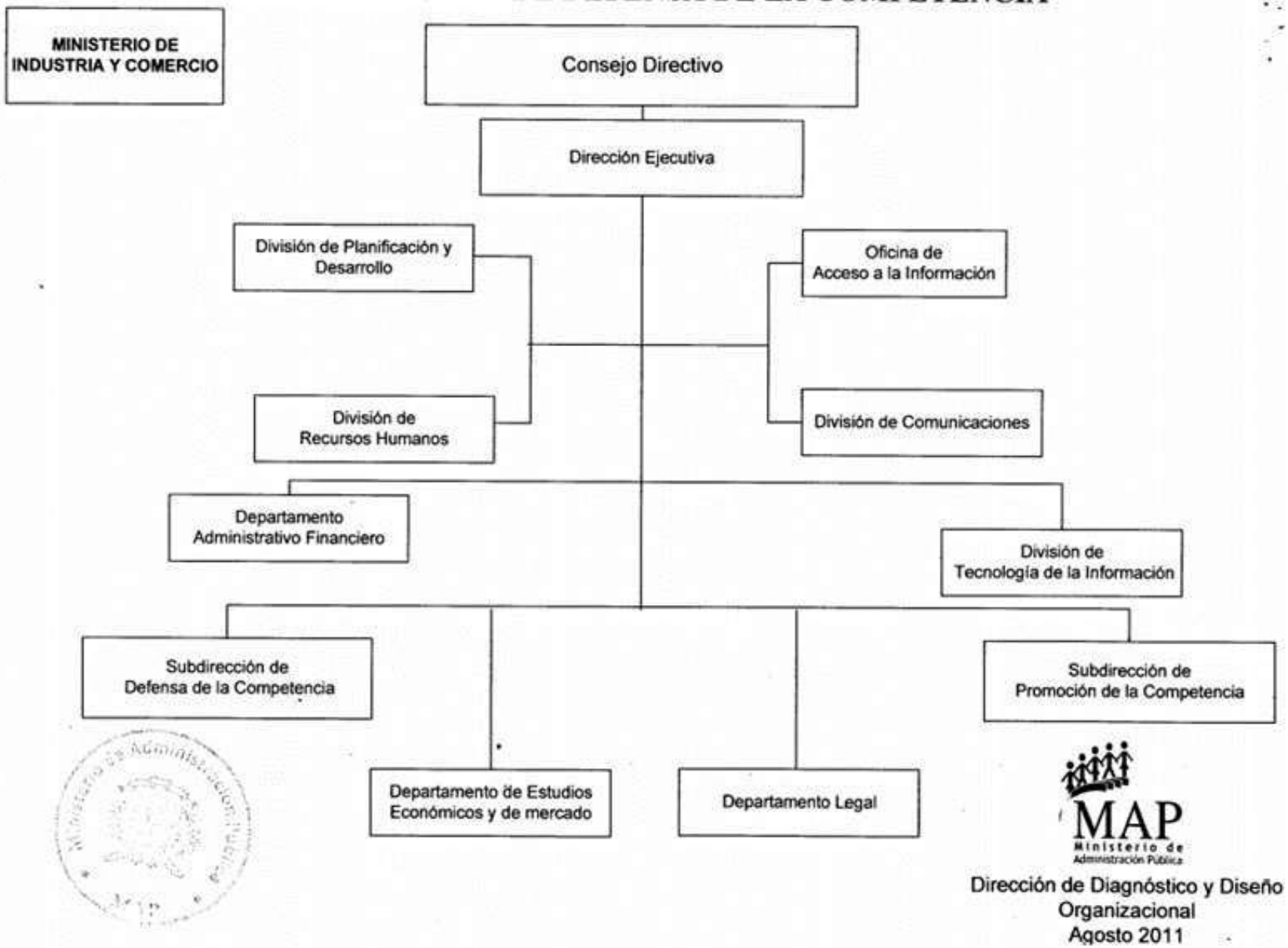

Dirección de Diagnóstico y Diseño Organizacional
Agosto 2011

5166 - COMISION NACIONAL DE DEFENSA DE LA COMPETENCIA

Cuenta Ahorro Inversión y Financiamiento
Presupuesto 2019
Valores RD$

DETALLE	PROYECTO
I. Ingresos Corrientes	**155,272,911**
Transferencias y donaciones corrientes recibidas	155,272,911
II. Gastos Corrientes	**155,272,911**
Gastos de consumo	155,272,911
III. (I-II) Resultado Económico	**0**
IV. Ingresos de Capital	**10,000,000**
V. Gastos de Capital	**10,000,000**
Proyectos de Inversión	10,000,000
VI. (IV-V) Resultado de Capital	**0**
VII. Total de Ingresos + Donaciones	**165,272,911**
VIII. Total de Gastos	**165,272,911**
IX. (VII-(VIII-Intereses)) Resultado Primario	**0**
X. (VII-VIII) Resultado Financiero	**0**
XI. Fuente Financieras	**0**
XII. Aplicaciones Financieras	**0**
XIII. (XI-XII) Financiamiento Neto	**0**

Fuente : Sistema de Información de la Gestión Financiera (SIGEF)

5166 - COMISION NACIONAL DE DEFENSA DE LA COMPETENCIA

Distribución Institucional por Estructura Programática y Fuente de Financiamiento

Presupuesto 2019

Valores RD$

CAPÍTULO - SUBCAPÍTULO - ESTRUCTURA PROGRAMÁTICA	FONDO GENERAL
5166 - COMISION NACIONAL DE DEFENSA DE LA COMPETENCIA	**165,272,911**
01 - COMISION NACIONAL DE DEFENSA DE LA COMPETENCIA	**165,272,911**
11 - Defensa, promoción y abogacía de la competencia de los mercados	**165,272,911**
02 - Agentes económicos con servicios de defensa de la competencia	**165,272,911**
00 - N/A	**165,272,911**
0001 - Dirección y Coordinación	112,668,040
0002 - Investigación y Análisis de Mercado	39,916,384
0003 - Promoción y Abogacía de la Competencia	12,688,487
TOTAL	**165,272,911**

Fuente : Sistema de Información de la Gestión Financiera (SIGEF)

5166 - COMISION NACIONAL DE DEFENSA DE LA COMPETENCIA

Clasificación Objetal por Fuente de Financiamiento

Presupuesto 2019

Valores RD$

		FUENTES INTERNAS
	OBJETO - CUENTA	**FONDO GENERAL**
2.1	**REMUNERACIONES Y CONTRIBUCIONES**	**112,583,040**
2.1.1	REMUNERACIONES	92,128,016
2.1.2	SOBRESUELDOS	11,272,000
2.1.5	CONTRIBUCIONES A LA SEGURIDAD SOCIAL	9,183,024
2.2	**CONTRATACIÓN DE SERVICIOS**	**23,331,984**
2.2.1	SERVICIOS BÁSICOS	3,000,000
2.2.2	PUBLICIDAD, IMPRESIÓN Y ENCUADERNACIÓN	840,000
2.2.3	VIÁTICOS	970,000
2.2.4	TRANSPORTE Y ALMACENAJE	805,000
2.2.6	SEGUROS	6,615,000
2.2.7	SERVICIOS DE CONSERVACIÓN, REPARACIONES MENORES E INSTALACIONES TEMPORALES	880,000
2.2.8	OTROS SERVICIOS NO INCLUIDOS EN CONCEPTOS ANTERIORES	10,221,984
2.3	**MATERIALES Y SUMINISTROS**	**19,357,887**
2.3.1	ALIMENTOS Y PRODUCTOS AGROFORESTALES	3,495,465
2.3.2	TEXTILES Y VESTUARIOS	460,100
2.3.3	PRODUCTOS DE PAPEL, CARTÓN E IMPRESOS	1,975,000
2.3.5	PRODUCTOS DE CUERO, CAUCHO Y PLÁSTICO	365,000
2.3.6	PRODUCTOS DE MINERALES, METÁLICOS Y NO METÁLICOS	179,000
2.3.7	COMBUSTIBLES, LUBRICANTES, PRODUCTOS QUÍMICOS Y CONEXOS	4,930,000
2.3.9	PRODUCTOS Y ÚTILES VARIOS	7,953,322
2.6	**BIENES MUEBLES, INMUEBLES E INTANGIBLES**	**9,200,000**
2.6.1	MOBILIARIO Y EQUIPO	4,438,100
2.6.4	VEHÍCULOS Y EQUIPO DE TRANSPORTE, TRACCIÓN Y ELEVACIÓN	1,300,000
2.6.5	MAQUINARIA, OTROS EQUIPOS Y HERRAMIENTAS	81,300
2.6.6	EQUIPOS DE DEFENSA Y SEGURIDAD	2,000,000
2.6.8	BIENES INTANGIBLES	1,380,600
2.7	**OBRAS**	**800,000**
2.7.1	OBRAS EN EDIFICACIONES	800,000
	TOTAL	**165,272,911**

Fuente : Sistema de Información de la Gestión Financiera (SIGEF)

CAPÍTULO

5167

OFICINA NACIONAL DE DEFENSA PÚBLICA

AÑO 2019

OFICINA NACIONAL DE DEFENSA PÚBLICA

Misión

Asistimos, asesoramos y representamos de manera permanente y continua a las personas que no tienen abogado por carecer de recursos económicos o cualquier otra circunstancia, mediante asistencia legal y judicial, brindada de manera técnica y efectiva por un personal altamente calificado, confiable y con vocación de servicio, que promueve el acceso a la justicia, el respeto a los derechos fundamentales y el debido proceso.

Visión

Consolidamos una institución íntegra e independiente con altos estándares de calidad, que coloca el sistema de administración de justicia al servicio de las personas conforme a las exigencias de un Estado Social y democrático de derecho.

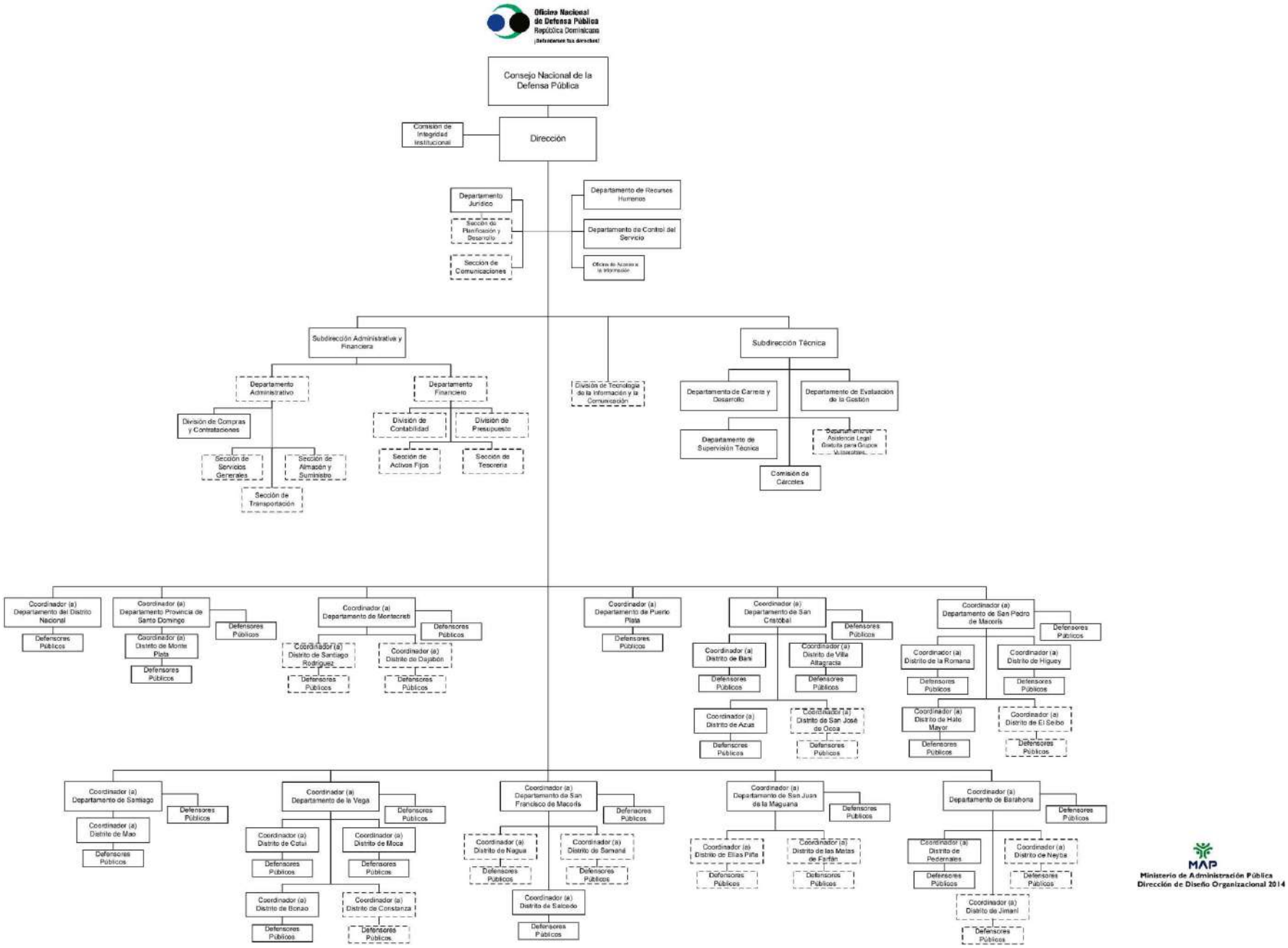
Oficina Nacional de Defensa Pública República Dominicana
¡Defendemos tus derechos!
Consejo Nacional de la Defensa Pública
Comisión de Integridad Institucional
Dirección
Departamento Jurídico
Sección de Planificación y Desarrollo
Sección de Comunicaciones
Departamento de Recursos Humanos
Departamento de Control del Servicio
Oficina de Acceso a la Información
Subdirección Administrativa y Financiera
Departamento Administrativo
División de Compras y Contrataciones
Sección de Servicios Generales
Sección de Almacén y Suministro
Sección de Transportación
Departamento Financiero
División de Contabilidad
Sección de Activos Fijos
División de Presupuesto
Sección de Tesorería
División de Tecnología de la Información y la Comunicación
Subdirección Técnica
Departamento de Carrera y Desarrollo
Departamento de Evaluación de la Gestión
Departamento de Supervisión Técnica
Departamento de Asistencia Legal Gratuita para Grupos Vulnerables
Comisión de Cárceles
Coordinador (a) Departamento del Distrito Nacional
Defensores Públicos
Coordinador (a) Departamento Provincia de Santo Domingo
Coordinador (a) Distrito de Monte Plata
Coordinador (a) Departamento de Montecristi
Coordinador (a) Distrito de Santiago Rodríguez
Coordinador (a) Distrito de Dajabón
Coordinador (a) Departamento de Puerto Plata
Coordinador (a) Departamento de San Cristóbal
Coordinador (a) Distrito de Bani
Coordinador (a) Distrito de Villa Altagracia
Coordinador (a) Distrito de Azua
Coordinador (a) Distrito de San José de Ocoa
Coordinador (a) Departamento de San Pedro de Macorís
Coordinador (a) Distrito de la Romana
Coordinador (a) Distrito de Higuey
Coordinador (a) Distrito de Hato Mayor
Coordinador (a) Distrito de El Seibo
Coordinador (a) Departamento de Santiago
Coordinador (a) Distrito de Mao
Coordinador (a) Departamento de la Vega
Coordinador (a) Distrito de Cotui
Coordinador (a) Distrito de Moca
Coordinador (a) Distrito de Bonao
Coordinador (a) Distrito de Constanza
Coordinador (a) Departamento de San Francisco de Macorís
Coordinador (a) Distrito de Nagua
Coordinador (a) Distrito de Samaná
Coordinador (a) Distrito de Salcedo
Coordinador (a) Departamento de San Juan de la Maguana
Coordinador (a) Distrito de Elías Piña
Coordinador (a) Distrito de las Matas de Farfán
Coordinador (a) Departamento de Barahona
Coordinador (a) Distrito de Pedernales
Coordinador (a) Distrito de Neyba
Coordinador (a) Distrito de Jimaní
MAP
Ministerio de Administración Pública
Dirección de Diseño Organizacional 2014

5167 - OFICINA NACIONAL DE DEFENSA PUBLICA

Cuenta Ahorro Inversión y Financiamiento
Presupuesto 2019
Valores RD$

DETALLE	PROYECTO
I. Ingresos Corrientes	**545,559,179**
Transferencias y donaciones corrientes recibidas	545,559,179
II. Gastos Corrientes	**537,212,372**
Gastos de consumo	537,162,372
Transferencias corrientes otorgadas	50,000
III. (I-II) Resultado Económico	**8,346,807**
IV. Ingresos de Capital	**0**
V. Gastos de Capital	**8,346,807**
Proyectos de Inversión	8,346,807
VI. (IV-V) Resultado de Capital	**-8,346,807**
VII. Total de Ingresos + Donaciones	**545,559,179**
VIII. Total de Gastos	**545,559,179**
IX. (VII-(VIII-Intereses)) Resultado Primario	**0**
X. (VII-VIII) Resultado Financiero	**0**
XI. Fuente Financieras	**0**
XII. Aplicaciones Financieras	**0**
XIII. (XI-XII) Financiamiento Neto	**0**

Fuente : Sistema de Información de la Gestión Financiera (SIGEF)

5167 - OFICINA NACIONAL DE DEFENSA PUBLICA

Distribución Institucional por Estructura Programática y Fuente de Financiamiento

Presupuesto 2019

Valores RD$

CAPÍTULO - SUBCAPÍTULO - ESTRUCTURA PROGRAMÁTICA	FONDO GENERAL
5167 - OFICINA NACIONAL DE DEFENSA PUBLICA	**545,559,179**
01 - OFICINA NACIONAL DE DEFENSA PUBLICA	**545,559,179**
11 - Servicio nacional de defensa pública	**545,559,179**
00 - N/A	**545,559,179**
00 - N/A	**545,559,179**
0001 - Dirección Superior y Apoyo Administrativo	464,480,000
0002 - Evaluación y Mejoramiento de la Gestión	72,732,372
0003 - Servicios de Defensa Pública	8,346,807
TOTAL	**545,559,179**

Fuente : Sistema de Información de la Gestión Financiera (SIGEF)

5167 - OFICINA NACIONAL DE DEFENSA PUBLICA

Clasificación Objetal por Fuente de Financiamiento

Presupuesto 2019

Valores RD$

		FUENTES INTERNAS
	OBJETO - CUENTA	**FONDO GENERAL**
2.1	**REMUNERACIONES Y CONTRIBUCIONES**	**464,480,000**
2.1.1	REMUNERACIONES	334,290,500
2.1.2	SOBRESUELDOS	59,680,000
2.1.4	GRATIFICACIONES Y BONIFICACIONES	25,509,500
2.1.5	CONTRIBUCIONES A LA SEGURIDAD SOCIAL	45,000,000
2.2	**CONTRATACIÓN DE SERVICIOS**	**47,924,100**
2.2.1	SERVICIOS BÁSICOS	6,745,000
2.2.2	PUBLICIDAD, IMPRESIÓN Y ENCUADERNACIÓN	1,500,000
2.2.3	VIÁTICOS	10,800,000
2.2.4	TRANSPORTE Y ALMACENAJE	1,200,000
2.2.5	ALQUILERES Y RENTAS	5,093,600
2.2.6	SEGUROS	2,600,000
2.2.7	SERVICIOS DE CONSERVACIÓN, REPARACIONES MENORES E INSTALACIONES TEMPORALES	8,000,000
2.2.8	OTROS SERVICIOS NO INCLUIDOS EN CONCEPTOS ANTERIORES	11,985,500
2.3	**MATERIALES Y SUMINISTROS**	**24,758,272**
2.3.1	ALIMENTOS Y PRODUCTOS AGROFORESTALES	4,151,000
2.3.2	TEXTILES Y VESTUARIOS	300,000
2.3.3	PRODUCTOS DE PAPEL, CARTÓN E IMPRESOS	6,615,000
2.3.4	PRODUCTOS FARMACÉUTICOS	80,000
2.3.5	PRODUCTOS DE CUERO, CAUCHO Y PLÁSTICO	500,000
2.3.6	PRODUCTOS DE MINERALES, METÁLICOS Y NO METÁLICOS	175,000
2.3.7	COMBUSTIBLES, LUBRICANTES, PRODUCTOS QUÍMICOS Y CONEXOS	3,442,000
2.3.9	PRODUCTOS Y ÚTILES VARIOS	9,495,272
2.4	**TRANSFERENCIAS CORRIENTES**	**50,000**
2.4.1	TRANSFERENCIAS CORRIENTES AL SECTOR PRIVADO	50,000
2.6	**BIENES MUEBLES, INMUEBLES E INTANGIBLES**	**8,346,807**
2.6.1	MOBILIARIO Y EQUIPO	6,400,000
2.6.2	MOBILIARIO Y EQUIPO EDUCACIONAL Y RECREATIVO	400,000
2.6.5	MAQUINARIA, OTROS EQUIPOS Y HERRAMIENTAS	1,346,807
2.6.8	BIENES INTANGIBLES	200,000
	TOTAL	**545,559,179**

Fuente : Sistema de Información de la Gestión Financiera (SIGEF)

CAPÍTULO

5168

ARCHIVO GENERAL DE LA NACIÓN

AÑO 2019

ARCHIVO GENERAL DE LA NACIÓN

Misión

Cumplir el mandato otorgado por ley como órgano rector del Sistema Nacional de Archivos, de dirigir y controlar la política archivística y de organizar, conservar, custodiar y difundir el patrimonio documental de la nación, al ofrecer servicios culturales que garanticen los derechos de accesibilidad a la ciudadanía, la eficacia administrativa y la investigación histórica.

Visión

Ser una institución de alta competencia en la operatividad y calidad en los procesos archivísticos, que contribuya a su consolidación como entidad rectora para asesorar la gestión, el desarrollo y la optimización de los servicios documentales del Sistema Nacional de Archivos de República Dominicana.

ORGANIGRAMA ESTRUCTURAL PROPUESTO DEL ARCHIVO GENERAL DE LA NACIÓN (AGN)

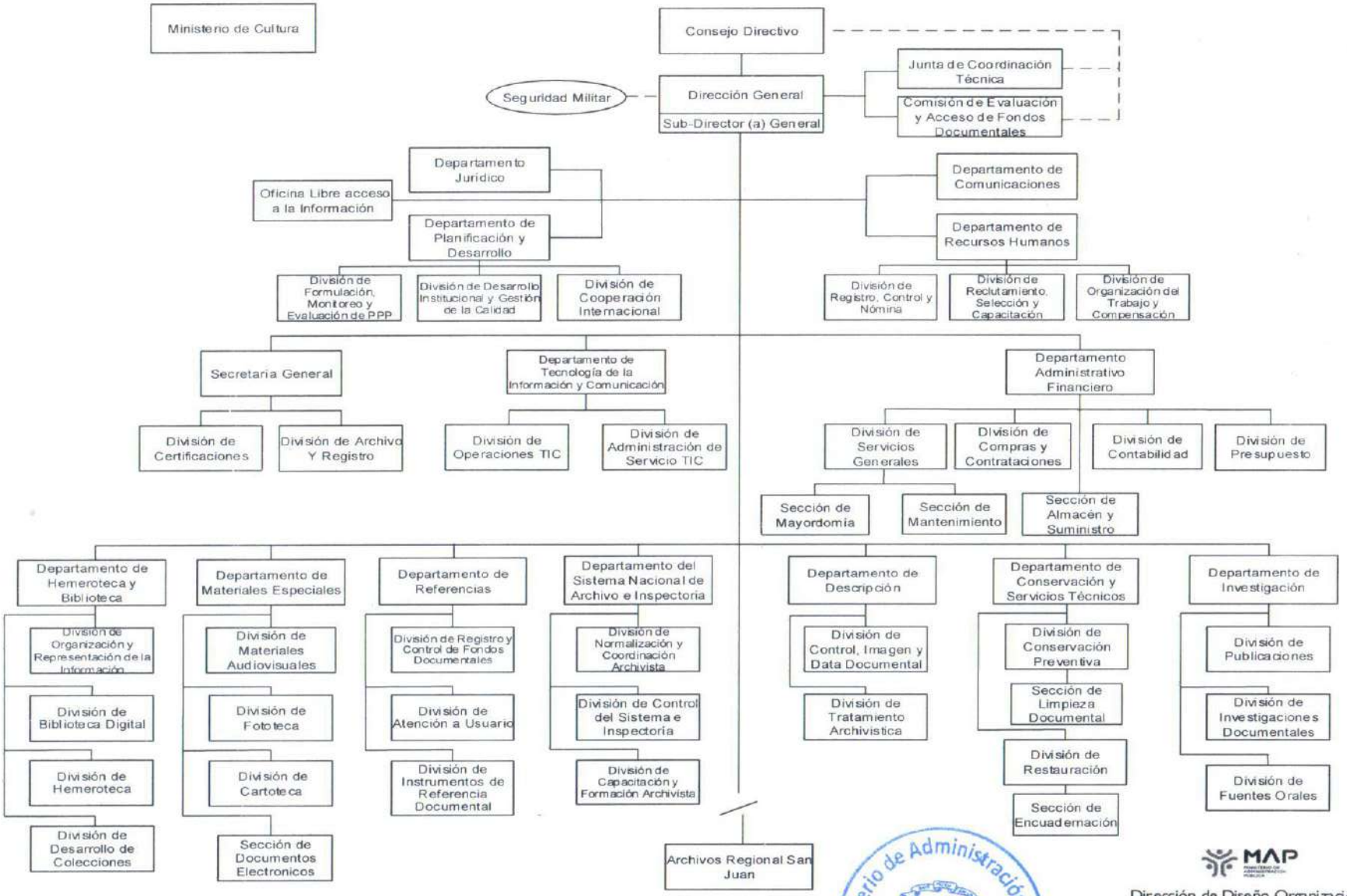

5168 - ARCHIVO GENERAL DE LA NACIÓN

Cuenta Ahorro Inversión y Financiamiento
Presupuesto 2019
Valores RD$

DETALLE	PROYECTO
I. Ingresos Corrientes	**220,347,321**
Ventas de bienes y servicios	6,000,000
Transferencias y donaciones corrientes recibidas	214,347,321
II. Gastos Corrientes	**220,347,321**
Gastos de consumo	219,147,321
Transferencias corrientes otorgadas	1,200,000
III. (I-II) Resultado Económico	**0**
IV. Ingresos de Capital	**51,821,944**
V. Gastos de Capital	**51,821,944**
Proyectos de Inversión	51,821,944
VI. (IV-V) Resultado de Capital	**0**
VII. Total de Ingresos + Donaciones	**272,169,265**
VIII. Total de Gastos	**272,169,265**
IX. (VII-(VIII-Intereses)) Resultado Primario	**0**
X. (VII-VIII) Resultado Financiero	**0**
XI. Fuente Financieras	**0**
XII. Aplicaciones Financieras	**0**
XIII. (XI-XII) Financiamiento Neto	**0**

Fuente : Sistema de Información de la Gestión Financiera (SIGEF)

5168 - ARCHIVO GENERAL DE LA NACIÓN

Distribución Institucional por Estructura Programática y Fuente de Financiamiento

Presupuesto 2019

Valores RD$

CAPÍTULO - SUBCAPÍTULO - ESTRUCTURA PROGRAMÁTICA	FONDO GENERAL	FONDOS PROPIOS	TOTAL
5168 - ARCHIVO GENERAL DE LA NACIÓN	**266,169,265**	**6,000,000**	**272,169,265**
01 - ARCHIVO GENERAL DE LA NACION	**266,169,265**	**6,000,000**	**272,169,265**
11 - Servicios generales de archivo	**266,169,265**	**6,000,000**	**272,169,265**
00 - N/A	**161,868,257**	**6,000,000**	**167,868,257**
00 - N/A	**161,868,257**	**6,000,000**	**167,868,257**
0001 - Dirección y Cordinación	161,868,257	6,000,000	167,868,257
02 - Preservación y difusión de documentos históricos disponibles para la población en general, según los procesos técnicos y culturales de archivo	**104,301,008**		**104,301,008**
00 - N/A	**90,890,138**		**90,890,138**
0001 - Documentos Históricos, Restaurados, Descritos, Digitalizados y Publicados Según Procesos Técnicos y Culturales de Archivos	90,890,138		90,890,138
01 - Construcción de Archivos Regionales, en la República Dominicana	**13,410,870**		**13,410,870**
0051 - Adquisición de Vehículos para Disposición de los Archivos Regionales	1,000,000		1,000,000
0052 - Supervisión de la Construcción de los Archivos Regionales	539,228		539,228
0053 - Instalación de los Sistemas Informáticos de los Archivos Regionales	1,500,000		1,500,000
0054 - Entrenamiento al Personal Laboral de los Archivos Regionales	777,389		777,389
0055 - Equipamiento de los Archivos Regionales	3,000,000		3,000,000
0056 - Construcción de los Archivos Regionales	6,594,253		6,594,253
TOTAL	**266,169,265**	**6,000,000**	**272,169,265**

Fuente : Sistema de Información de la Gestión Financiera (SIGEF)

5168 - ARCHIVO GENERAL DE LA NACIÓN

Clasificación Objetal por Fuente de Financiamiento

Presupuesto 2019

Valores RD$

		FUENTES INTERNAS		
	OBJETO - CUENTA	**FONDO GENERAL**	**FONDOS PROPIOS**	**TOTAL**
2.1	**REMUNERACIONES Y CONTRIBUCIONES**	**163,649,000**	**4,800,000**	**168,449,000**
2.1.1	REMUNERACIONES	134,983,000	4,800,000	139,783,000
2.1.2	SOBRESUELDOS	13,436,000		13,436,000
2.1.3	DIETAS Y GASTOS DE REPRESENTACIÓN	50,000		50,000
2.1.5	CONTRIBUCIONES A LA SEGURIDAD SOCIAL	15,180,000		15,180,000
2.2	**CONTRATACIÓN DE SERVICIOS**	**28,091,617**		**28,091,617**
2.2.1	SERVICIOS BÁSICOS	15,114,000		15,114,000
2.2.2	PUBLICIDAD, IMPRESIÓN Y ENCUADERNACIÓN	3,300,000		3,300,000
2.2.3	VIÁTICOS	290,000		290,000
2.2.5	ALQUILERES Y RENTAS	1,300,000		1,300,000
2.2.6	SEGUROS	936,000		936,000
2.2.7	SERVICIOS DE CONSERVACIÓN, REPARACIONES MENORES E INSTALACIONES TEMPORALES	1,500,000		1,500,000
2.2.8	OTROS SERVICIOS NO INCLUIDOS EN CONCEPTOS ANTERIORES	5,651,617		5,651,617
2.3	**MATERIALES Y SUMINISTROS**	**24,923,321**		**24,923,321**
2.3.1	ALIMENTOS Y PRODUCTOS AGROFORESTALES	1,054,265		1,054,265
2.3.2	TEXTILES Y VESTUARIOS	270,000		270,000
2.3.3	PRODUCTOS DE PAPEL, CARTÓN E IMPRESOS	2,360,000		2,360,000
2.3.4	PRODUCTOS FARMACÉUTICOS	20,000		20,000
2.3.5	PRODUCTOS DE CUERO, CAUCHO Y PLÁSTICO	350,000		350,000
2.3.6	PRODUCTOS DE MINERALES, METÁLICOS Y NO METÁLICOS	220,000		220,000
2.3.7	COMBUSTIBLES, LUBRICANTES, PRODUCTOS QUÍMICOS Y CONEXOS	4,185,000		4,185,000
2.3.9	PRODUCTOS Y ÚTILES VARIOS	16,464,056		16,464,056
2.4	**TRANSFERENCIAS CORRIENTES**		**1,200,000**	**1,200,000**
2.4.1	TRANSFERENCIAS CORRIENTES AL SECTOR PRIVADO		500,000	500,000
2.4.7	TRANSFERENCIAS CORRIENTES AL SECTOR EXTERNO		700,000	700,000
2.6	**BIENES MUEBLES, INMUEBLES E INTANGIBLES**	**42,911,074**		**42,911,074**
2.6.1	MOBILIARIO Y EQUIPO	6,090,074		6,090,074
2.6.3	EQUIPO E INSTRUMENTAL, CIENTÍFICO Y LABORATORIO	1,000,000		1,000,000
2.6.5	MAQUINARIA, OTROS EQUIPOS Y HERRAMIENTAS	3,000,000		3,000,000
2.6.6	EQUIPOS DE DEFENSA Y SEGURIDAD	1,821,000		1,821,000
2.6.8	BIENES INTANGIBLES	1,000,000		1,000,000
2.6.9	EDIFICIOS, ESTRUCTURAS, TIERRAS, TERRENOS Y OBJETOS DE VALOR	30,000,000		30,000,000
2.7	**OBRAS**	**6,594,253**		**6,594,253**
2.7.1	OBRAS EN EDIFICACIONES	6,594,253		6,594,253
	TOTAL	**266,169,265**	**6,000,000**	**272,169,265**

Fuente : Sistema de Información de la Gestión Financiera (SIGEF)

CAPÍTULO

5169

DIRECCIÓN GENERAL DE CINE (DGCINE)

AÑO 2019

DIRECCION GENERAL DE CINE (DGCINE)

Misión

Crear las condiciones propicias para que el cine de estimable calidad sea difundido y así formar nuevas generaciones con una visión crítica del fenómeno fílmico en todo el territorio nacional para finalmente transformar, educar y concientizar a través del cine.

Visión

En esta nueva gestión la Cinemateca busca convertirse en el archivo del Caribe más completo de películas e información sobre la cinematografía dominicana y el resto del mundo. Proyecta ser en el más importante punto de encuentro para todos los interesados en el séptimo arte en la República Dominicana y que su trabajo de educación y difusión tenga resonancia en todo el territorio nacional y en el extranjero formar, educar y concientizar a través del cine.

5169 - DIRECCIÓN GENERAL DE CINE (DGCINE)

Cuenta Ahorro Inversión y Financiamiento
Presupuesto 2019
Valores RD$

DETALLE	PROYECTO
I. Ingresos Corrientes	**135,000,000**
Transferencias y donaciones corrientes recibidas	135,000,000
II. Gastos Corrientes	**127,900,000**
Gastos de consumo	110,500,000
Transferencias corrientes otorgadas	17,400,000
III. (I-II) Resultado Económico	**7,100,000**
IV. Ingresos de Capital	**0**
V. Gastos de Capital	**7,100,000**
Proyectos de Inversión	7,100,000
VI. (IV-V) Resultado de Capital	**-7,100,000**
VII. Total de Ingresos + Donaciones	**135,000,000**
VIII. Total de Gastos	**135,000,000**
IX. (VII-(VIII-Intereses)) Resultado Primario	**0**
X. (VII-VIII) Resultado Financiero	**0**
XI. Fuente Financieras	**0**
XII. Aplicaciones Financieras	**0**
XIII. (XI-XII) Financiamiento Neto	**0**

Fuente : Sistema de Información de la Gestión Financiera (SIGEF)

5169 - DIRECCIÓN GENERAL DE CINE (DGCINE)

Distribución Institucional por Estructura Programática y Fuente de Financiamiento

Presupuesto 2019

Valores RD$

CAPÍTULO - SUBCAPÍTULO - ESTRUCTURA PROGRAMÁTICA	FONDO GENERAL
5169 - DIRECCIÓN GENERAL DE CINE (DGCINE)	**135,000,000**
01 - DIRECCION GENERAL DE CINE (DGCINE)	**135,000,000**
11 - Fomento y promoción cinematográficas	**135,000,000**
01 - Acciones comunes	**123,521,200**
00 - N/A	**123,521,200**
0001 - Gestión del Programa	123,521,200
02 - Capacitación y asesoría al público general en las áreas cinematográficas	**8,011,800**
00 - N/A	**8,011,800**
0001 - Capacitación y Asesoría al Público General	8,011,800
03 - Emisión de permisos, certificaciones y validación de proyectos de cineastas y personal técnico	**3,467,000**
00 - N/A	**3,467,000**
0001 - Emisión de Permisos, Certificados y Certificaciones	3,467,000
TOTAL	**135,000,000**

Fuente : Sistema de Información de la Gestión Financiera (SIGEF)

5169 - DIRECCIÓN GENERAL DE CINE (DGCINE)

Clasificación Objetal por Fuente de Financiamiento

Presupuesto 2019

Valores RD$

		FUENTES INTERNAS
	OBJETO - CUENTA	**FONDO GENERAL**
2.1	**REMUNERACIONES Y CONTRIBUCIONES**	**47,577,000**
2.1.1	REMUNERACIONES	36,840,000
2.1.2	SOBRESUELDOS	3,354,000
2.1.3	DIETAS Y GASTOS DE REPRESENTACIÓN	405,000
2.1.4	GRATIFICACIONES Y BONIFICACIONES	2,730,000
2.1.5	CONTRIBUCIONES A LA SEGURIDAD SOCIAL	4,248,000
2.2	**CONTRATACIÓN DE SERVICIOS**	**55,881,000**
2.2.1	SERVICIOS BÁSICOS	4,616,000
2.2.2	PUBLICIDAD, IMPRESIÓN Y ENCUADERNACIÓN	15,400,000
2.2.3	VIÁTICOS	9,150,000
2.2.4	TRANSPORTE Y ALMACENAJE	5,520,000
2.2.5	ALQUILERES Y RENTAS	5,000,000
2.2.6	SEGUROS	1,380,000
2.2.7	SERVICIOS DE CONSERVACIÓN, REPARACIONES MENORES E INSTALACIONES TEMPORALES	1,030,000
2.2.8	OTROS SERVICIOS NO INCLUIDOS EN CONCEPTOS ANTERIORES	13,785,000
2.3	**MATERIALES Y SUMINISTROS**	**7,042,000**
2.3.1	ALIMENTOS Y PRODUCTOS AGROFORESTALES	500,000
2.3.2	TEXTILES Y VESTUARIOS	35,000
2.3.3	PRODUCTOS DE PAPEL, CARTÓN E IMPRESOS	160,000
2.3.4	PRODUCTOS FARMACÉUTICOS	50,000
2.3.5	PRODUCTOS DE CUERO, CAUCHO Y PLÁSTICO	120,000
2.3.6	PRODUCTOS DE MINERALES, METÁLICOS Y NO METÁLICOS	100,000
2.3.7	COMBUSTIBLES, LUBRICANTES, PRODUCTOS QUÍMICOS Y CONEXOS	3,860,000
2.3.9	PRODUCTOS Y ÚTILES VARIOS	2,217,000
2.4	**TRANSFERENCIAS CORRIENTES**	**17,400,000**
2.4.1	TRANSFERENCIAS CORRIENTES AL SECTOR PRIVADO	8,400,000
2.4.7	TRANSFERENCIAS CORRIENTES AL SECTOR EXTERNO	9,000,000
2.6	**BIENES MUEBLES, INMUEBLES E INTANGIBLES**	**7,100,000**
2.6.1	MOBILIARIO Y EQUIPO	900,000
2.6.2	MOBILIARIO Y EQUIPO EDUCACIONAL Y RECREATIVO	700,000
2.6.4	VEHÍCULOS Y EQUIPO DE TRANSPORTE, TRACCIÓN Y ELEVACIÓN	4,250,000
2.6.5	MAQUINARIA, OTROS EQUIPOS Y HERRAMIENTAS	650,000
2.6.8	BIENES INTANGIBLES	600,000
	TOTAL	**135,000,000**

Fuente : Sistema de Información de la Gestión Financiera (SIGEF)

CAPÍTULO

5171

INSTITUTO DOMINICANO PARA LA CALIDAD (INDOCAL)

AÑO 2019

INSTITUTO DOMINICANO PARA LA CALIDAD

Misión

Desarrollar la normalización y metrología brindando servicios de evaluación de la conformidad, apoyados en las buenas prácticas internacionales con un personal cada vez más capacitado, para lograr la competitividad productiva y el bienestar de toda la ciudadanía Dominicana.

Visión

Ser la Institución Nacional de Normalización, Metrología y Evaluación de la Conformidad con competencia y reconocimiento internacional, implantando una cultura organizacional centrada en principios y valores, el desarrollo del talento humano y un sistema de gestión de clase mundial

ORGANIGRAMA INSTITUTO DOMINICANO PARA LA CALIDAD

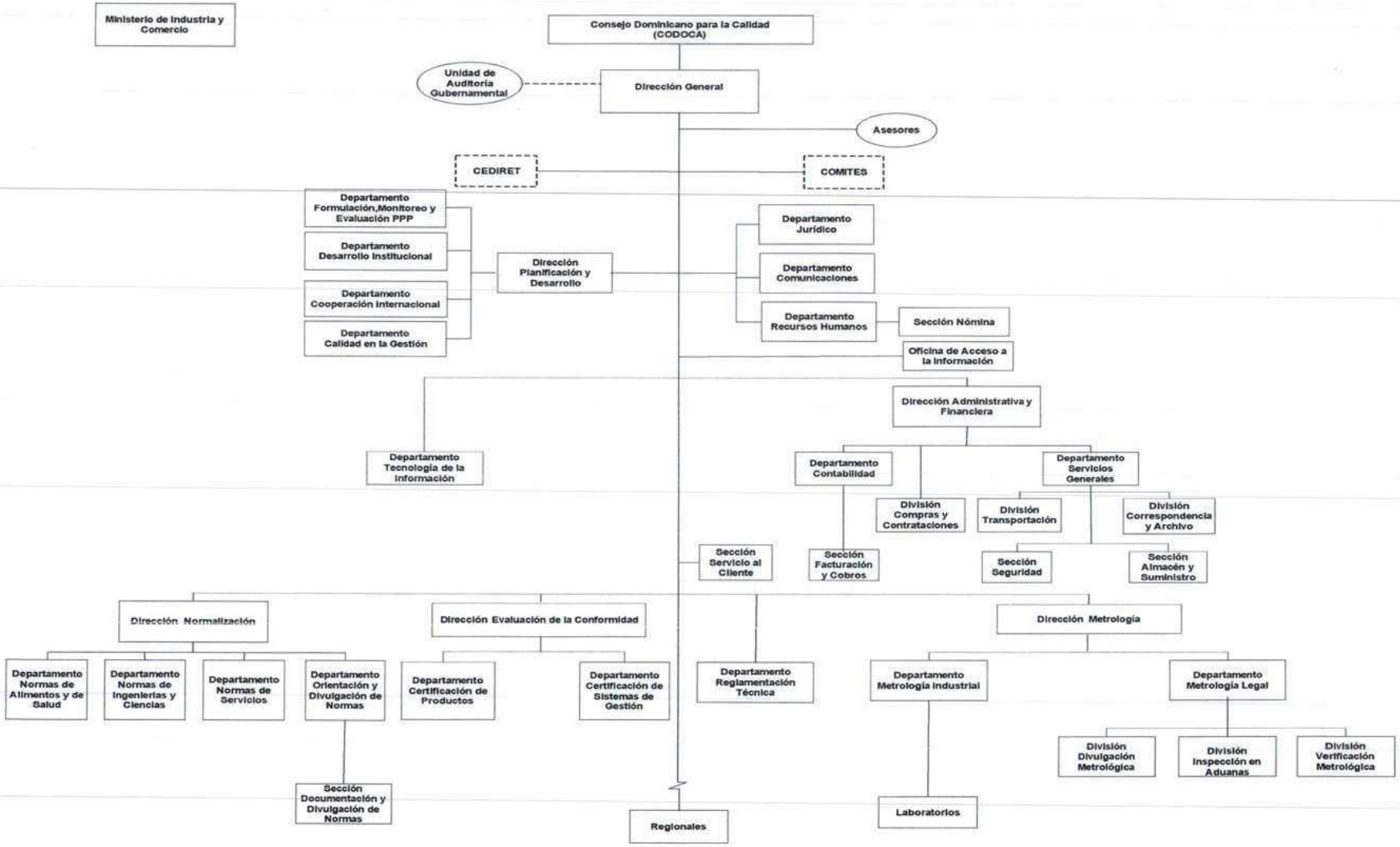

5171 - INSTITUTO DOMINICANO PARA LA CALIDAD (INDOCAL)

Cuenta Ahorro Inversión y Financiamiento
Presupuesto 2019
Valores RD$

DETALLE	PROYECTO
I. Ingresos Corrientes	**254,142,200**
Transferencias y donaciones corrientes recibidas	130,000,000
Otros ingresos corrientes	124,142,200
II. Gastos Corrientes	**241,942,200**
Gastos de consumo	230,222,200
Gastos de la propiedad	1,120,000
Transferencias corrientes otorgadas	1,600,000
Otros gastos corrientes	9,000,000
III. (I-II) Resultado Económico	**12,200,000**
IV. Ingresos de Capital	**15,000,000**
V. Gastos de Capital	**19,200,000**
Proyectos de Inversión	19,200,000
VI. (IV-V) Resultado de Capital	**-4,200,000**
VII. Total de Ingresos + Donaciones	**269,142,200**
VIII. Total de Gastos	**261,142,200**
IX. (VII-(VIII-Intereses)) Resultado Primario	**9,120,000**
X. (VII-VIII) Resultado Financiero	**8,000,000**
XI. Fuente Financieras	**0**
XII. Aplicaciones Financieras	**8,000,000**
Disminución de Cuentas por Pagar	8,000,000
XIII. (XI-XII) Financiamiento Neto	**-8,000,000**

Fuente : Sistema de Información de la Gestión Financiera (SIGEF)

5171 - INSTITUTO DOMINICANO PARA LA CALIDAD (INDOCAL)

Distribución Institucional por Estructura Programática y Fuente de Financiamiento

Presupuesto 2019

Valores RD$

CAPÍTULO - SUBCAPÍTULO - ESTRUCTURA PROGRAMÁTICA	FONDO GENERAL	FONDOS PROPIOS	TOTAL
5171 - INSTITUTO DOMINICANO PARA LA CALIDAD (INDOCAL)	**145,000,000**	**124,142,200**	**269,142,200**
01 - INSTITUTO DOMINICANO PARA LA CALIDAD (INDOCAL)	**145,000,000**	**124,142,200**	**269,142,200**
11 - Servicios de normalización, evaluación de la conformidad y metrología legal e industrial	**143,400,000**	**116,142,200**	**259,542,200**
01 - Acciones comunes	**118,590,000**	**116,142,200**	**234,732,200**
00 - N/A	**118,590,000**	**116,142,200**	**234,732,200**
0001 - Gestión del Programa	118,590,000	116,142,200	234,732,200
02 - Las industrias reciben servicios de normalización, divulgación y ventas de normas técnicas dominicanas (nordom) a la ciudadania	**4,250,000**		**4,250,000**
00 - N/A	**4,250,000**		**4,250,000**
0001 - Desarrollo de Servicios de Normalizacion	4,250,000		4,250,000
03 - Industrias reciben certificaciones técnicas de conformidad	**17,675,000**		**17,675,000**
00 - N/A	**17,675,000**		**17,675,000**
0001 - Desarrollo de Servicios de Normalizacion, Metrologia y Evaluación de la Conformidad	17,675,000		17,675,000
04 - Ciudadanos reciben capacitaciones para una mejor calidad en los bienes y servicios	**2,885,000**		**2,885,000**
00 - N/A	**2,885,000**		**2,885,000**
0001 - Capacitaciones Técnicas	2,885,000		2,885,000
96 - Deuda pública y otras operaciones financieras		**8,000,000**	**8,000,000**
00 - N/A		**8,000,000**	**8,000,000**
00 - N/A		**8,000,000**	**8,000,000**
0000 - N/A		8,000,000	8,000,000
98 - Administración de contribuciones especiales	**1,600,000**		**1,600,000**
00 - N/A	**1,600,000**		**1,600,000**
00 - N/A	**1,600,000**		**1,600,000**
0001 - N/A	1,600,000		1,600,000
TOTAL	**145,000,000**	**124,142,200**	**269,142,200**

Fuente : Sistema de Información de la Gestión Financiera (SIGEF)

5171 - INSTITUTO DOMINICANO PARA LA CALIDAD (INDOCAL)

Clasificación Objetal por Fuente de Financiamiento

Presupuesto 2019

Valores RD$

		FUENTES INTERNAS		
	OBJETO - CUENTA	**FONDO GENERAL**	**FONDOS PROPIOS**	**TOTAL**
2.1	**REMUNERACIONES Y CONTRIBUCIONES**	**95,230,000**	**91,494,200**	**186,724,200**
2.1.1	REMUNERACIONES	80,044,000	72,944,200	152,988,200
2.1.2	SOBRESUELDOS	4,856,000	8,750,000	13,606,000
2.1.5	CONTRIBUCIONES A LA SEGURIDAD SOCIAL	10,330,000	9,800,000	20,130,000
2.2	**CONTRATACIÓN DE SERVICIOS**	**26,020,000**	**13,880,000**	**39,900,000**
2.2.1	SERVICIOS BÁSICOS	2,610,000	500,000	3,110,000
2.2.2	PUBLICIDAD, IMPRESIÓN Y ENCUADERNACIÓN	600,000	700,000	1,300,000
2.2.3	VIÁTICOS	4,525,000	5,800,000	10,325,000
2.2.4	TRANSPORTE Y ALMACENAJE	600,000	650,000	1,250,000
2.2.5	ALQUILERES Y RENTAS	2,250,000	2,100,000	4,350,000
2.2.6	SEGUROS	610,000	200,000	810,000
2.2.7	SERVICIOS DE CONSERVACIÓN, REPARACIONES MENORES E INSTALACIONES TEMPORALES	1,600,000	1,950,000	3,550,000
2.2.8	OTROS SERVICIOS NO INCLUIDOS EN CONCEPTOS ANTERIORES	13,225,000	1,980,000	15,205,000
2.3	**MATERIALES Y SUMINISTROS**	**7,150,000**	**5,448,000**	**12,598,000**
2.3.1	ALIMENTOS Y PRODUCTOS AGROFORESTALES	1,150,000	730,000	1,880,000
2.3.2	TEXTILES Y VESTUARIOS	350,000	140,000	490,000
2.3.3	PRODUCTOS DE PAPEL, CARTÓN E IMPRESOS	1,525,000	870,000	2,395,000
2.3.4	PRODUCTOS FARMACÉUTICOS		15,000	15,000
2.3.5	PRODUCTOS DE CUERO, CAUCHO Y PLÁSTICO	225,000	100,000	325,000
2.3.6	PRODUCTOS DE MINERALES, METÁLICOS Y NO METÁLICOS	150,000	935,000	1,085,000
2.3.7	COMBUSTIBLES, LUBRICANTES, PRODUCTOS QUÍMICOS Y CONEXOS	2,250,000	1,228,000	3,478,000
2.3.9	PRODUCTOS Y ÚTILES VARIOS	1,500,000	1,430,000	2,930,000
2.4	**TRANSFERENCIAS CORRIENTES**	**1,600,000**		**1,600,000**
2.4.7	TRANSFERENCIAS CORRIENTES AL SECTOR EXTERNO	1,600,000		1,600,000
2.6	**BIENES MUEBLES, INMUEBLES E INTANGIBLES**	**15,000,000**	**4,200,000**	**19,200,000**
2.6.1	MOBILIARIO Y EQUIPO	700,000	1,200,000	1,900,000
2.6.4	VEHÍCULOS Y EQUIPO DE TRANSPORTE, TRACCIÓN Y ELEVACIÓN	7,000,000	2,500,000	9,500,000
2.6.5	MAQUINARIA, OTROS EQUIPOS Y HERRAMIENTAS	7,000,000	300,000	7,300,000
2.6.8	BIENES INTANGIBLES	300,000	200,000	500,000
2.9	**GASTOS FINANCIEROS**		**1,120,000**	**1,120,000**
2.9.1	INTERESES DE LA DEUDA PÚBLICA INTERNA		1,120,000	1,120,000
4.2	**Disminución de pasivos**		**8,000,000**	**8,000,000**
4.2.1	Disminución de pasivos corrientes		8,000,000	8,000,000
	TOTAL	**145,000,000**	**124,142,200**	**269,142,200**

Fuente : Sistema de Información de la Gestión Financiera (SIGEF)

CAPÍTULO

5172

ORGANISMO DOMINICANO DE ACREDITACIÓN (ODAC)

AÑO 2019

ORGANISMO DOMINICANO DE ACREDITACIÓN

Misión

Respaldar la competencia técnica y credibilidad de las entidades acreditadas, para garantizar la confianza en el Sistema Dominicano para la Calidad (SIDOCAL), asegurando que los servicios ofrecidos por las entidades acreditadas mantengan la calidad bajo la cual fue reconocida su competencia técnica, y estimular la cooperación entre ellas.

Visión

Ser el organismo nacional de Acreditación, con reconocimiento de la competencia técnica, a nivel nacional, regional e internacional.

ORGANISMO DOMINICANO DE ACREDITACIÓN (ODAC)
ORGANIGRAMA PROPUESTO

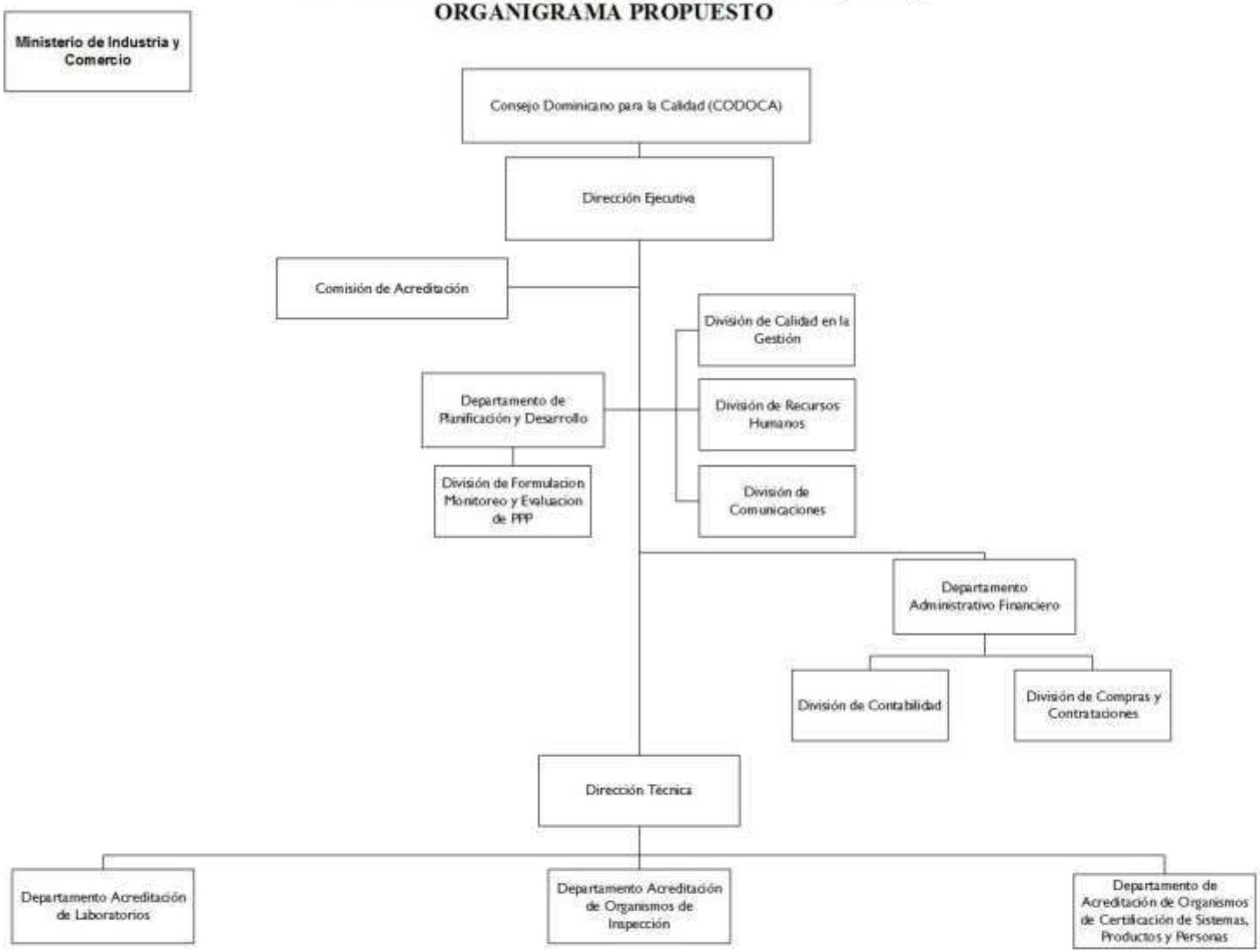

Dirección de Diagnóstico y Diseño Organizacional
Marzo, 2014

5172 - ORGANISMO DOMINICANO DE ACREDITACION (ODAC)

Cuenta Ahorro Inversión y Financiamiento
Presupuesto 2019
Valores RD$

DETALLE	PROYECTO
I. Ingresos Corrientes	**74,436,120**
Ventas de bienes y servicios	4,436,120
Transferencias y donaciones corrientes recibidas	70,000,000
II. Gastos Corrientes	**74,436,120**
Gastos de consumo	74,086,120
Transferencias corrientes otorgadas	350,000
III. (I-II) Resultado Económico	**0**
IV. Ingresos de Capital	**15,000,000**
V. Gastos de Capital	**15,000,000**
Proyectos de Inversión	15,000,000
VI. (IV-V) Resultado de Capital	**0**
VII. Total de Ingresos + Donaciones	**89,436,120**
VIII. Total de Gastos	**89,436,120**
IX. (VII-(VIII-Intereses)) Resultado Primario	**0**
X. (VII-VIII) Resultado Financiero	**0**
XI. Fuente Financieras	**0**
XII. Aplicaciones Financieras	**0**
XIII. (XI-XII) Financiamiento Neto	**0**

Fuente : Sistema de Información de la Gestión Financiera (SIGEF)

5172 - ORGANISMO DOMINICANO DE ACREDITACION (ODAC)

Distribución Institucional por Estructura Programática y Fuente de Financiamiento

Presupuesto 2019

Valores RD$

CAPÍTULO - SUBCAPÍTULO - ESTRUCTURA PROGRAMÁTICA	FONDO GENERAL	FONDOS PROPIOS	TOTAL
5172 - ORGANISMO DOMINICANO DE ACREDITACION (ODAC)	**85,000,000**	**4,436,120**	**89,436,120**
01 - ORGANISMO DOMINICANO DE ACREDITACION (ODAC)	**85,000,000**	**4,436,120**	**89,436,120**
11 - Acreditación de los organismos evaluadores de la conformidad	**84,650,000**	**4,436,120**	**89,086,120**
02 - Servicios de acreditación, a los organismos evaluadores de la conformidad de bienes productos y servicios del sector productivo	**84,650,000**	**4,436,120**	**89,086,120**
00 - N/A	**84,650,000**	**4,436,120**	**89,086,120**
0001 - Gestión del Programa	77,473,200	4,436,120	81,909,320
0002 - Evaluación de los Organismos Evaluadores de la Conformidad para los Fines de Acreditacion	7,176,800		7,176,800
98 - Administración de contribuciones especiales	**350,000**		**350,000**
00 - N/A	**350,000**		**350,000**
00 - N/A	**350,000**		**350,000**
0000 - N/A	350,000		350,000
TOTAL	**85,000,000**	**4,436,120**	**89,436,120**

Fuente : Sistema de Información de la Gestión Financiera (SIGEF)

5172 - ORGANISMO DOMINICANO DE ACREDITACION (ODAC)

Clasificación Objetal por Fuente de Financiamiento

Presupuesto 2019

Valores RD$

		FUENTES INTERNAS		
	OBJETO - CUENTA	**FONDO GENERAL**	**FONDOS PROPIOS**	**TOTAL**
2.1	**REMUNERACIONES Y CONTRIBUCIONES**	**36,614,300**		**36,614,300**
2.1.1	REMUNERACIONES	26,949,000		26,949,000
2.1.2	SOBRESUELDOS	5,690,000		5,690,000
2.1.3	DIETAS Y GASTOS DE REPRESENTACIÓN	400,500		400,500
2.1.5	CONTRIBUCIONES A LA SEGURIDAD SOCIAL	3,574,800		3,574,800
2.2	**CONTRATACIÓN DE SERVICIOS**	**23,191,080**	**4,436,120**	**27,627,200**
2.2.1	SERVICIOS BÁSICOS	2,219,080		2,219,080
2.2.2	PUBLICIDAD, IMPRESIÓN Y ENCUADERNACIÓN	1,350,000		1,350,000
2.2.3	VIÁTICOS	1,750,000		1,750,000
2.2.4	TRANSPORTE Y ALMACENAJE	1,230,000		1,230,000
2.2.5	ALQUILERES Y RENTAS	4,010,000		4,010,000
2.2.6	SEGUROS	2,000,000		2,000,000
2.2.7	SERVICIOS DE CONSERVACIÓN, REPARACIONES MENORES E INSTALACIONES TEMPORALES	1,150,000		1,150,000
2.2.8	OTROS SERVICIOS NO INCLUIDOS EN CONCEPTOS ANTERIORES	9,482,000	4,436,120	13,918,120
2.3	**MATERIALES Y SUMINISTROS**	**9,844,620**		**9,844,620**
2.3.1	ALIMENTOS Y PRODUCTOS AGROFORESTALES	3,000,000		3,000,000
2.3.2	TEXTILES Y VESTUARIOS	75,000		75,000
2.3.3	PRODUCTOS DE PAPEL, CARTÓN E IMPRESOS	140,000		140,000
2.3.4	PRODUCTOS FARMACÉUTICOS	20,000		20,000
2.3.5	PRODUCTOS DE CUERO, CAUCHO Y PLÁSTICO	120,000		120,000
2.3.7	COMBUSTIBLES, LUBRICANTES, PRODUCTOS QUÍMICOS Y CONEXOS	3,600,000		3,600,000
2.3.9	PRODUCTOS Y ÚTILES VARIOS	2,889,620		2,889,620
2.4	**TRANSFERENCIAS CORRIENTES**	**350,000**		**350,000**
2.4.7	TRANSFERENCIAS CORRIENTES AL SECTOR EXTERNO	350,000		350,000
2.6	**BIENES MUEBLES, INMUEBLES E INTANGIBLES**	**15,000,000**		**15,000,000**
2.6.1	MOBILIARIO Y EQUIPO	7,750,000		7,750,000
2.6.4	VEHÍCULOS Y EQUIPO DE TRANSPORTE, TRACCIÓN Y ELEVACIÓN	3,600,000		3,600,000
2.6.5	MAQUINARIA, OTROS EQUIPOS Y HERRAMIENTAS	200,000		200,000
2.6.6	EQUIPOS DE DEFENSA Y SEGURIDAD	450,000		450,000
2.6.8	BIENES INTANGIBLES	3,000,000		3,000,000
	TOTAL	**85,000,000**	**4,436,120**	**89,436,120**

Fuente : Sistema de Información de la Gestión Financiera (SIGEF)

5174

CAPÍTULO

MERCADOS DOMINICANOS DE ABASTO AGROPECUARIO

AÑO 2019

MERCADOS DOMINCANOS DE ABASTO AGROPECUARIO

Misión

Articular el funcionamiento eficiente de la Red Nacional Alimentaria (RENA), asegurando la adecuada operación de los mercados mayoristas, minoristas y mataderos regionales adscritos a la red, en un clima de organización, higiene, inocuidad, calidad, competitividad y responsabilidad social, beneficiando a la sociedad dominicana en su conjunto.

Visión

Ser un ente gesto eficiente y promotor de la cultura de la calidad en la gestión, mediante el establecimiento y la aplicación efectiva de un marco normativo para regular el funcionamiento de las unidades alimentarias de la RENA y la coordinación entre la administración, las instituciones públicas centrales, descentralizadas y locales, y los operadores y usuarios, en un entorno de seguridad jurídica, transparencia, competencia y responsabilidad social, en concordancia con los estándares internacionales.

Organigrama de Mercados Dominicanos de Abasto Agropecuario (MERCADOM)

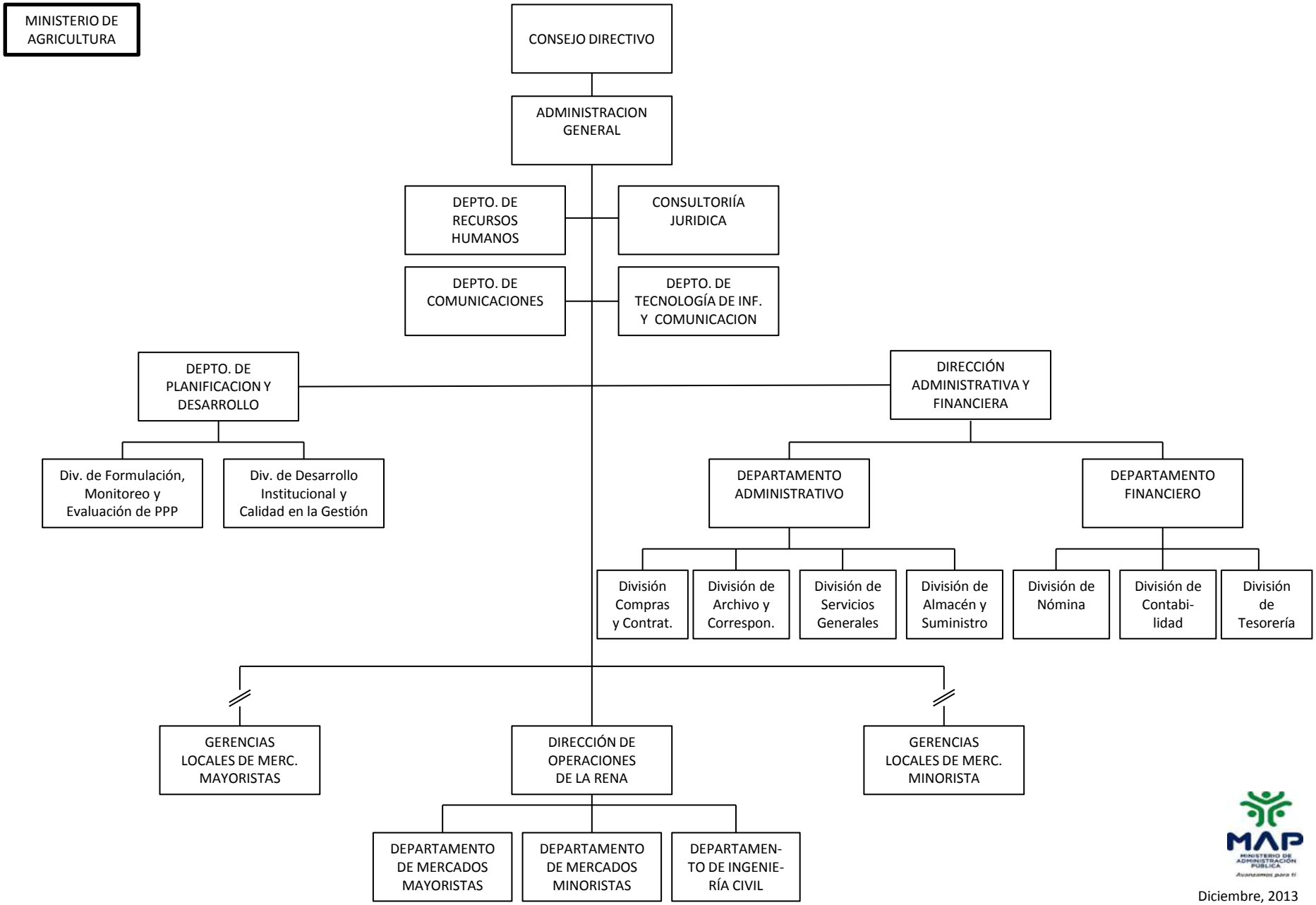

Diciembre, 2013

5174 - MERCADOS DOMINICANOS DE ABASTO AGROPECUARIO

Cuenta Ahorro Inversión y Financiamiento
Presupuesto 2019
Valores RD$

DETALLE	PROYECTO
I. Ingresos Corrientes	**153,147,132**
Ventas de bienes y servicios	25,230,728
Transferencias y donaciones corrientes recibidas	127,916,404
II. Gastos Corrientes	**151,617,549**
Gastos de consumo	151,517,549
Transferencias corrientes otorgadas	100,000
III. (I-II) Resultado Económico	**1,529,583**
IV. Ingresos de Capital	**0**
V. Gastos de Capital	**1,529,583**
Proyectos de Inversión	1,529,583
VI. (IV-V) Resultado de Capital	**-1,529,583**
VII. Total de Ingresos + Donaciones	**153,147,132**
VIII. Total de Gastos	**153,147,132**
IX. (VII-(VIII-Intereses)) Resultado Primario	**0**
X. (VII-VIII) Resultado Financiero	**0**
XI. Fuente Financieras	**0**
XII. Aplicaciones Financieras	**0**
XIII. (XI-XII) Financiamiento Neto	**0**

Fuente : Sistema de Información de la Gestión Financiera (SIGEF)

5174 - MERCADOS DOMINICANOS DE ABASTO AGROPECUARIO

Distribución Institucional por Estructura Programática y Fuente de Financiamiento

Presupuesto 2019

Valores RD$

CAPÍTULO - SUBCAPÍTULO - ESTRUCTURA PROGRAMÁTICA	FONDO GENERAL	FONDOS PROPIOS	TOTAL
5174 - MERCADOS DOMINICANOS DE ABASTO AGROPECUARIO	**127,916,404**	**25,230,728**	**153,147,132**
01 - MERCADOS DOMINICANOS DE ABASTO AGROPECUARIO	**127,916,404**	**25,230,728**	**153,147,132**
11 - Gestión y regularización de mercados agropecuarios	**127,916,404**	**25,230,728**	**153,147,132**
01 - Acciones Comunes	**91,155,404**	**1,160,000**	**92,315,404**
00 - N/A	**91,155,404**	**1,160,000**	**92,315,404**
0001 - Gestión del Programa	91,155,404	1,160,000	92,315,404
02 - Productores y comerciantes con espacios especializados para venta de productos	**36,761,000**	**23,748,796**	**60,509,796**
00 - N/A	**36,761,000**	**23,748,796**	**60,509,796**
0001 - Gestión del Merca Santo Domingo	36,761,000	23,748,796	60,509,796
03 - Articulación de la Red Nacional Alimentaria para la estandarización de los mercados		**321,932**	**321,932**
00 - N/A		**321,932**	**321,932**
0001 - Regulación y Seguimiento de los Mercados Minoristas		321,932	321,932
TOTAL	**127,916,404**	**25,230,728**	**153,147,132**

Fuente : Sistema de Información de la Gestión Financiera (SIGEF)

5174 - MERCADOS DOMINICANOS DE ABASTO AGROPECUARIO

Clasificación Objetal por Fuente de Financiamiento

Presupuesto 2019

Valores RD$

		FUENTES INTERNAS		
	OBJETO - CUENTA	**FONDO GENERAL**	**FONDOS PROPIOS**	**TOTAL**
2.1	**REMUNERACIONES Y CONTRIBUCIONES**	**103,820,189**	**356,932**	**104,177,121**
2.1.1	REMUNERACIONES	87,093,500	321,932	87,415,432
2.1.2	SOBRESUELDOS	500,000		500,000
2.1.3	DIETAS Y GASTOS DE REPRESENTACIÓN	200,000	35,000	235,000
2.1.5	CONTRIBUCIONES A LA SEGURIDAD SOCIAL	16,026,689		16,026,689
2.2	**CONTRATACIÓN DE SERVICIOS**	**17,116,971**	**23,673,796**	**40,790,767**
2.2.1	SERVICIOS BÁSICOS	4,110,000	2,248,000	6,358,000
2.2.2	PUBLICIDAD, IMPRESIÓN Y ENCUADERNACIÓN	234,324	2,100,000	2,334,324
2.2.3	VIÁTICOS	10,000		10,000
2.2.5	ALQUILERES Y RENTAS	25,000		25,000
2.2.6	SEGUROS	24,000		24,000
2.2.7	SERVICIOS DE CONSERVACIÓN, REPARACIONES MENORES E INSTALACIONES TEMPORALES	4,497,234	500,000	4,997,234
2.2.8	OTROS SERVICIOS NO INCLUIDOS EN CONCEPTOS ANTERIORES	8,216,413	18,825,796	27,042,209
2.3	**MATERIALES Y SUMINISTROS**	**5,449,661**	**1,100,000**	**6,549,661**
2.3.1	ALIMENTOS Y PRODUCTOS AGROFORESTALES	306,240	200,000	506,240
2.3.2	TEXTILES Y VESTUARIOS	164,000	200,000	364,000
2.3.3	PRODUCTOS DE PAPEL, CARTÓN E IMPRESOS		600,000	600,000
2.3.5	PRODUCTOS DE CUERO, CAUCHO Y PLÁSTICO		50,000	50,000
2.3.6	PRODUCTOS DE MINERALES, METÁLICOS Y NO METÁLICOS		50,000	50,000
2.3.7	COMBUSTIBLES, LUBRICANTES, PRODUCTOS QUÍMICOS Y CONEXOS	3,501,807		3,501,807
2.3.9	PRODUCTOS Y ÚTILES VARIOS	1,477,614		1,477,614
2.4	**TRANSFERENCIAS CORRIENTES**		**100,000**	**100,000**
2.4.1	TRANSFERENCIAS CORRIENTES AL SECTOR PRIVADO		100,000	100,000
2.6	**BIENES MUEBLES, INMUEBLES E INTANGIBLES**	**1,529,583**		**1,529,583**
2.6.1	MOBILIARIO Y EQUIPO	1,529,583		1,529,583
	TOTAL	**127,916,404**	**25,230,728**	**153,147,132**

Fuente : Sistema de Información de la Gestión Financiera (SIGEF)

CAPÍTULO

5175

CONSEJO NACIONAL DE COMPETITIVIDAD

AÑO 2019

CONSEJO NACIONAL DE COMPETITIVIDAD

Misión

Articular, gestionar e impulsar políticas y estrategias público-privadas que mejoren la competitividad de la República Dominicana, contribuyendo a incrementar la calidad y productividad de los sectores involucrados.

Visión

Ser una institución sostenible, líder en el ámbito de la competitividad de la República Dominicana y referente regional.

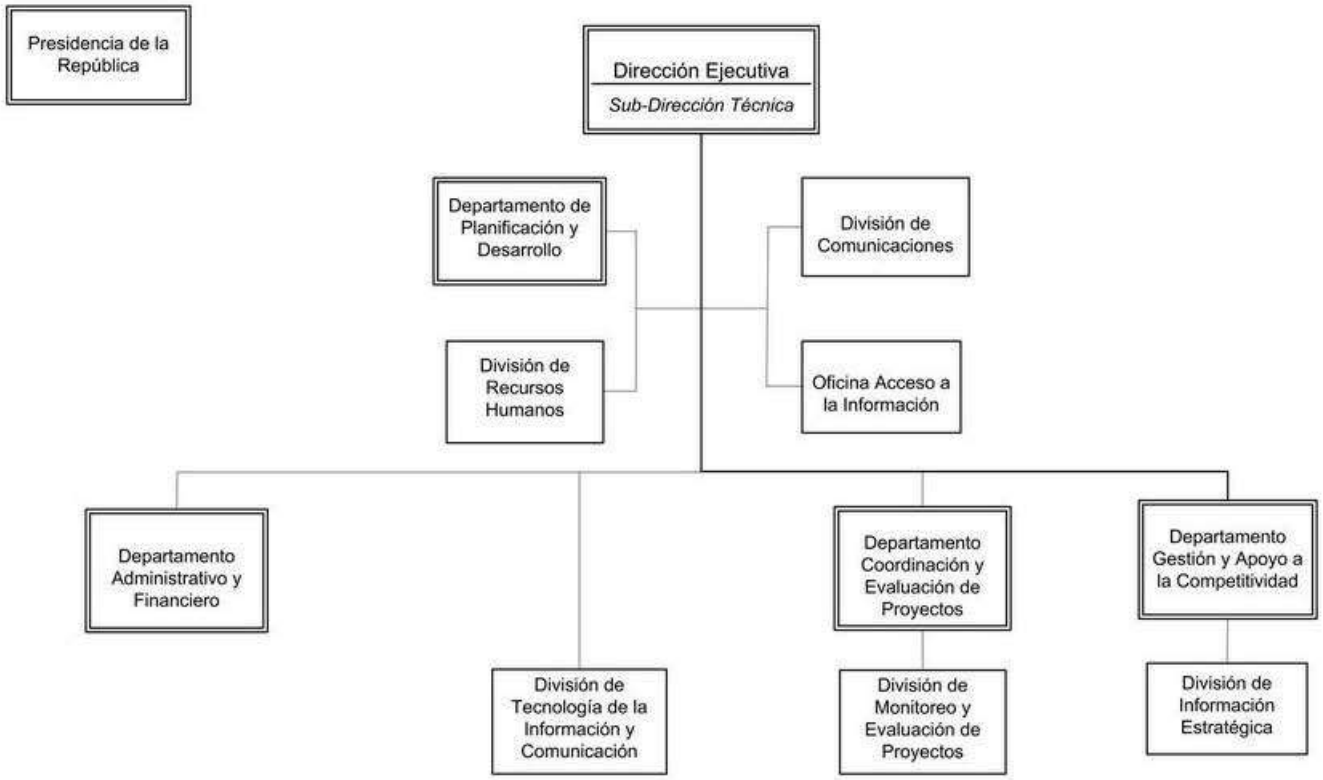
Presidencia de la República
Dirección Ejecutiva
Sub-Dirección Técnica
Departamento de Planificación y Desarrollo
División de Comunicaciones
División de Recursos Humanos
Oficina Acceso a la Información
Departamento Administrativo y Financiero
Departamento Coordinación y Evaluación de Proyectos
Departamento Gestión y Apoyo a la Competitividad
División de Tecnología de la Información y Comunicación
División de Monitoreo y Evaluación de Proyectos
División de Información Estratégica

5175 - CONSEJO NACIONAL DE COMPETITIVIDAD

Cuenta Ahorro Inversión y Financiamiento
Presupuesto 2019
Valores RD$

DETALLE	PROYECTO
I. Ingresos Corrientes	**179,037,612**
Transferencias y donaciones corrientes recibidas	179,037,612
II. Gastos Corrientes	**178,187,612**
Gastos de consumo	176,687,612
Transferencias corrientes otorgadas	1,500,000
III. (I-II) Resultado Económico	**850,000**
IV. Ingresos de Capital	**90,200,000**
V. Gastos de Capital	**91,050,000**
Proyectos de Inversión	91,050,000
VI. (IV-V) Resultado de Capital	**-850,000**
VII. Total de Ingresos + Donaciones	**269,237,612**
VIII. Total de Gastos	**269,237,612**
IX. (VII-(VIII-Intereses)) Resultado Primario	**0**
X. (VII-VIII) Resultado Financiero	**0**
XI. Fuente Financieras	**0**
XII. Aplicaciones Financieras	**0**
XIII. (XI-XII) Financiamiento Neto	**0**

Fuente : Sistema de Información de la Gestión Financiera (SIGEF)

5175 - CONSEJO NACIONAL DE COMPETITIVIDAD

Distribución Institucional por Estructura Programática y Fuente de Financiamiento

Presupuesto 2019

Valores RD$

CAPÍTULO - SUBCAPÍTULO - ESTRUCTURA PROGRAMÁTICA	FONDO GENERAL
5175 - CONSEJO NACIONAL DE COMPETITIVIDAD	**269,237,612**
01 - CONSEJO NACIONAL DE COMPETITIVIDAD	**269,237,612**
11 - Fomento de la productividad y la competitividad empresarial	**269,237,612**
02 - Sectores publico y privado disponen de políticas y estrategias para la mejora de la productividad y competitividad en República Dominicana.	**269,237,612**
00 - N/A	**269,237,612**
0001 - Dirección y Coordinación	108,062,263
0002 - Promover Políticas y Estrategias para la Mejora Regulatoria y el Clima de Negocios del País	45,884,245
0003 - Realizar Estudios, Diagnósticos E Informes Estratégicos Sobre el Estado de Competitividad del País en el Contexto Internacional	7,732,601
0004 - Promover y Facilitar Procesos de Implementación de Las Políticas Estrategias de Competitividad en Ámbito Nacional, Regional y Sectorial	107,558,503
TOTAL	**269,237,612**

Fuente : Sistema de Información de la Gestión Financiera (SIGEF)

5175 - CONSEJO NACIONAL DE COMPETITIVIDAD

Clasificación Objetal por Fuente de Financiamiento

Presupuesto 2019

Valores RD$

		FUENTES INTERNAS
	OBJETO - CUENTA	**FONDO GENERAL**
2.1	**REMUNERACIONES Y CONTRIBUCIONES**	**140,706,887**
2.1.1	REMUNERACIONES	102,019,917
2.1.2	SOBRESUELDOS	18,135,499
2.1.4	GRATIFICACIONES Y BONIFICACIONES	7,805,083
2.1.5	CONTRIBUCIONES A LA SEGURIDAD SOCIAL	12,746,388
2.2	**CONTRATACIÓN DE SERVICIOS**	**27,672,000**
2.2.1	SERVICIOS BÁSICOS	3,760,000
2.2.3	VIÁTICOS	1,000,000
2.2.4	TRANSPORTE Y ALMACENAJE	500,000
2.2.5	ALQUILERES Y RENTAS	15,912,000
2.2.6	SEGUROS	2,100,000
2.2.7	SERVICIOS DE CONSERVACIÓN, REPARACIONES MENORES E INSTALACIONES TEMPORALES	400,000
2.2.8	OTROS SERVICIOS NO INCLUIDOS EN CONCEPTOS ANTERIORES	4,000,000
2.3	**MATERIALES Y SUMINISTROS**	**8,308,725**
2.3.1	ALIMENTOS Y PRODUCTOS AGROFORESTALES	2,260,000
2.3.2	TEXTILES Y VESTUARIOS	195,000
2.3.5	PRODUCTOS DE CUERO, CAUCHO Y PLÁSTICO	99,200
2.3.7	COMBUSTIBLES, LUBRICANTES, PRODUCTOS QUÍMICOS Y CONEXOS	1,600,000
2.3.9	PRODUCTOS Y ÚTILES VARIOS	4,154,525
2.4	**TRANSFERENCIAS CORRIENTES**	**1,500,000**
2.4.1	TRANSFERENCIAS CORRIENTES AL SECTOR PRIVADO	1,500,000
2.6	**BIENES MUEBLES, INMUEBLES E INTANGIBLES**	**850,000**
2.6.1	MOBILIARIO Y EQUIPO	850,000
2.7	**OBRAS**	**90,200,000**
2.7.1	OBRAS EN EDIFICACIONES	90,200,000
	TOTAL	**269,237,612**

Fuente : Sistema de Información de la Gestión Financiera (SIGEF)

CAPÍTULO

5176

CONSEJO NACIONAL DE DISCAPACIDAD (CONADIS)

AÑO 2019

CONSEJO NACIONAL DE DISCAPACIDAD (CONADIS)

Misión

Garantizar la igualdad de derechos, la equiparación de oportunidades y la eliminación de toda forma de discriminación hacia las personas con Discapacidad.

Visión

Lograr la plena inclusión de las personas con Discapacidad en la sociedad Dominicana y ser reconocida como la entidad rectora de políticas públicas en materia de discapacidad.

Consejo Nacional de Discapacidad
CONADIS
Organigrama institucional aprobado

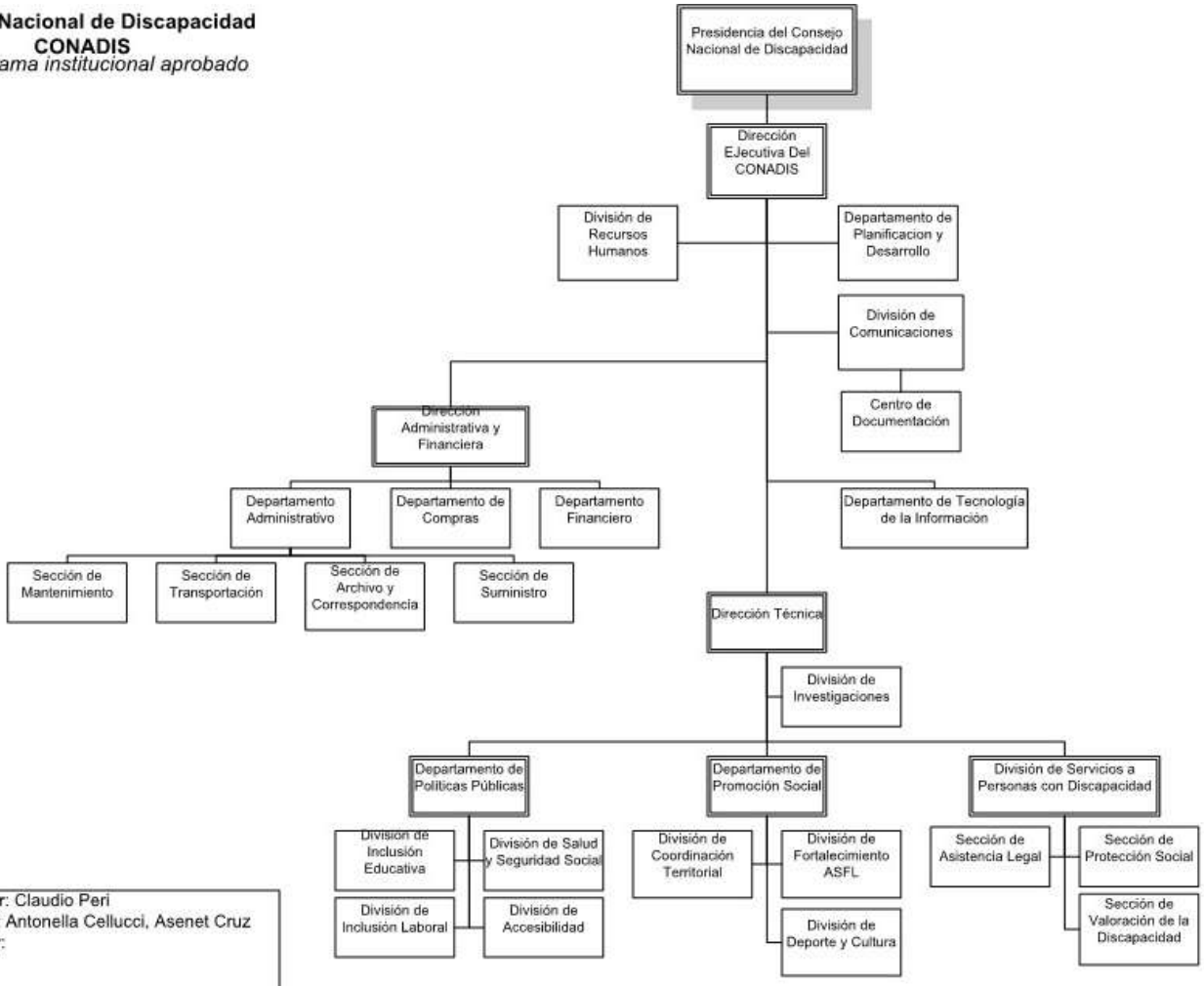

Preparado por: Claudio Peri
Revisado por: Antonella Cellucci, Asenet Cruz
Aprobado por:

10 de abril 2014

5176 - CONSEJO NACIONAL DE DISCAPACIDAD (CONADIS)

Cuenta Ahorro Inversión y Financiamiento
Presupuesto 2019
Valores RD$

DETALLE	PROYECTO
I. Ingresos Corrientes	**177,905,092**
Transferencias y donaciones corrientes recibidas	177,905,092
II. Gastos Corrientes	**177,690,448**
Gastos de consumo	117,031,848
Transferencias corrientes otorgadas	60,658,600
III. (I-II) Resultado Económico	**214,644**
IV. Ingresos de Capital	**0**
V. Gastos de Capital	**214,644**
Proyectos de Inversión	214,644
VI. (IV-V) Resultado de Capital	**-214,644**
VII. Total de Ingresos + Donaciones	**177,905,092**
VIII. Total de Gastos	**177,905,092**
IX. (VII-(VIII-Intereses)) Resultado Primario	**0**
X. (VII-VIII) Resultado Financiero	**0**
XI. Fuente Financieras	**0**
XII. Aplicaciones Financieras	**0**
XIII. (XI-XII) Financiamiento Neto	**0**

Fuente : Sistema de Información de la Gestión Financiera (SIGEF)

5176 - CONSEJO NACIONAL DE DISCAPACIDAD (CONADIS)

Distribución Institucional por Estructura Programática y Fuente de Financiamiento

Presupuesto 2019

Valores RD$

CAPÍTULO - SUBCAPÍTULO - ESTRUCTURA PROGRAMÁTICA	FONDO GENERAL
5176 - CONSEJO NACIONAL DE DISCAPACIDAD (CONADIS)	**177,905,092**
01 - CONSEJO NACIONAL DE DISCAPACIDAD (CONADIS)	**177,905,092**
11 - Inclusión social de personas con discapacidad	**177,905,092**
01 - Acciones comunes	**152,902,164**
00 - N/A	**152,902,164**
0001 - Dirección y Coordinación del Consejo	121,895,424
0002 - Fortalecimiento Asfl	1,283,764
0003 - Desarrollo de Normativas para la Inclusión Plena	4,722,976
0004 - Apoyo A Grupos Vulnerables en Pobreza Extrema	25,000,000
02 - Inspección de accesibilidad universal en los espacios de uso público	**3,521,704**
00 - N/A	**3,521,704**
0002 - Formación en Materia de Accesibilidad	320,000
0003 - Trabajo de Campo para Inspección de Accesibilidad Universal	3,201,704
03 - Provisión de servicios y asesorías a personas con discapacidad	**5,908,816**
00 - N/A	**5,908,816**
0001 - Asistencia con Dispositivo de Apoyo A Las Personas con Discapacidad	1,155,944
0002 - Formación para la Vida Independiente de Personas con Discapacidad	1,382,396
0003 - Entrega de Certificaciones de Discapacidad	471,384
0004 - Gestión de Denuncias de Violaciones de Derechos y Asistencia Legal A Personas con Discapacidad	2,899,092
04 - Asistencia técnica a entidades públicas y privadas en materia de inclusión y discapacidad	**15,572,408**
00 - N/A	**15,572,408**
0001 - Asistencia Técnica A Instituciones Públicas y Privadas para Transversalizar el Enfoque de Derechos de Las Personas con Discapacidad	5,930,508
0002 - Asistencia Técnica A Municipios para el Desarrollo Inclusivo	7,314,536
0003 - Sensibilización A Instituciones Sobre Discapacidad E Inclusión	2,327,364
TOTAL	**177,905,092**

Fuente : Sistema de Información de la Gestión Financiera (SIGEF)

5176 - CONSEJO NACIONAL DE DISCAPACIDAD (CONADIS)

Clasificación Objetal por Fuente de Financiamiento

Presupuesto 2019

Valores RD$

		FUENTES INTERNAS
	OBJETO - CUENTA	**FONDO GENERAL**
2.1	**REMUNERACIONES Y CONTRIBUCIONES**	**76,627,588**
2.1.1	REMUNERACIONES	60,947,542
2.1.2	SOBRESUELDOS	7,481,934
2.1.5	CONTRIBUCIONES A LA SEGURIDAD SOCIAL	8,198,112
2.2	**CONTRATACIÓN DE SERVICIOS**	**34,099,109**
2.2.1	SERVICIOS BÁSICOS	2,930,400
2.2.2	PUBLICIDAD, IMPRESIÓN Y ENCUADERNACIÓN	111,980
2.2.3	VIÁTICOS	3,436,660
2.2.4	TRANSPORTE Y ALMACENAJE	88,400
2.2.5	ALQUILERES Y RENTAS	2,172,469
2.2.6	SEGUROS	112,000
2.2.7	SERVICIOS DE CONSERVACIÓN, REPARACIONES MENORES E INSTALACIONES TEMPORALES	36,000
2.2.8	OTROS SERVICIOS NO INCLUIDOS EN CONCEPTOS ANTERIORES	25,211,200
2.3	**MATERIALES Y SUMINISTROS**	**6,305,151**
2.3.1	ALIMENTOS Y PRODUCTOS AGROFORESTALES	1,187,527
2.3.2	TEXTILES Y VESTUARIOS	16,445
2.3.3	PRODUCTOS DE PAPEL, CARTÓN E IMPRESOS	109,568
2.3.4	PRODUCTOS FARMACÉUTICOS	5,000
2.3.5	PRODUCTOS DE CUERO, CAUCHO Y PLÁSTICO	41,045
2.3.6	PRODUCTOS DE MINERALES, METÁLICOS Y NO METÁLICOS	29,000
2.3.7	COMBUSTIBLES, LUBRICANTES, PRODUCTOS QUÍMICOS Y CONEXOS	4,864,268
2.3.9	PRODUCTOS Y ÚTILES VARIOS	52,298
2.4	**TRANSFERENCIAS CORRIENTES**	**60,658,600**
2.4.1	TRANSFERENCIAS CORRIENTES AL SECTOR PRIVADO	60,658,600
2.6	**BIENES MUEBLES, INMUEBLES E INTANGIBLES**	**214,644**
2.6.1	MOBILIARIO Y EQUIPO	125,300
2.6.5	MAQUINARIA, OTROS EQUIPOS Y HERRAMIENTAS	83,344
2.6.8	BIENES INTANGIBLES	6,000
	TOTAL	**177,905,092**

Fuente : Sistema de Información de la Gestión Financiera (SIGEF)

CAPÍTULO

5177

CONSEJO NAC. DE INVESTIGACIONES AGROPECUARIAS Y FORESTALES (CONIAF)

AÑO 2019

CONSEJO NACIONAL DE INVESTIGACIONES AGROPECUARIAS Y FORESTALES

Misión

EL CONIAF es una institución descentralizada del gobierno Dominicano, que fortalece, estimula y orienta al Sistema Nacional de Generación y Transferencia de Tecnología Agropecuaria y Forestal. Ofrece financiamiento a través del fondo de investigación, fomentando el desarrollo de la capacidad científica y tecnológica en instituciones públicas y privadas.

Visión

Ser una institución que oriente, estimule y fortalezca las investigaciones agropecuarias y forestales, cuyos resultados producen las innovaciones tecnológicas necesarias para el desarrollo de la Republica Dominicana. Con proyección nacional e internacional, por la integridad profesional de su personal y la excelencia de sus servicios

ESTRUCTURA ORGANIZATIVA DEL CONSEJO NACIONAL DE INVESTIGACIONES AGROPECUARIAS Y FORESTALES (CONIAF)

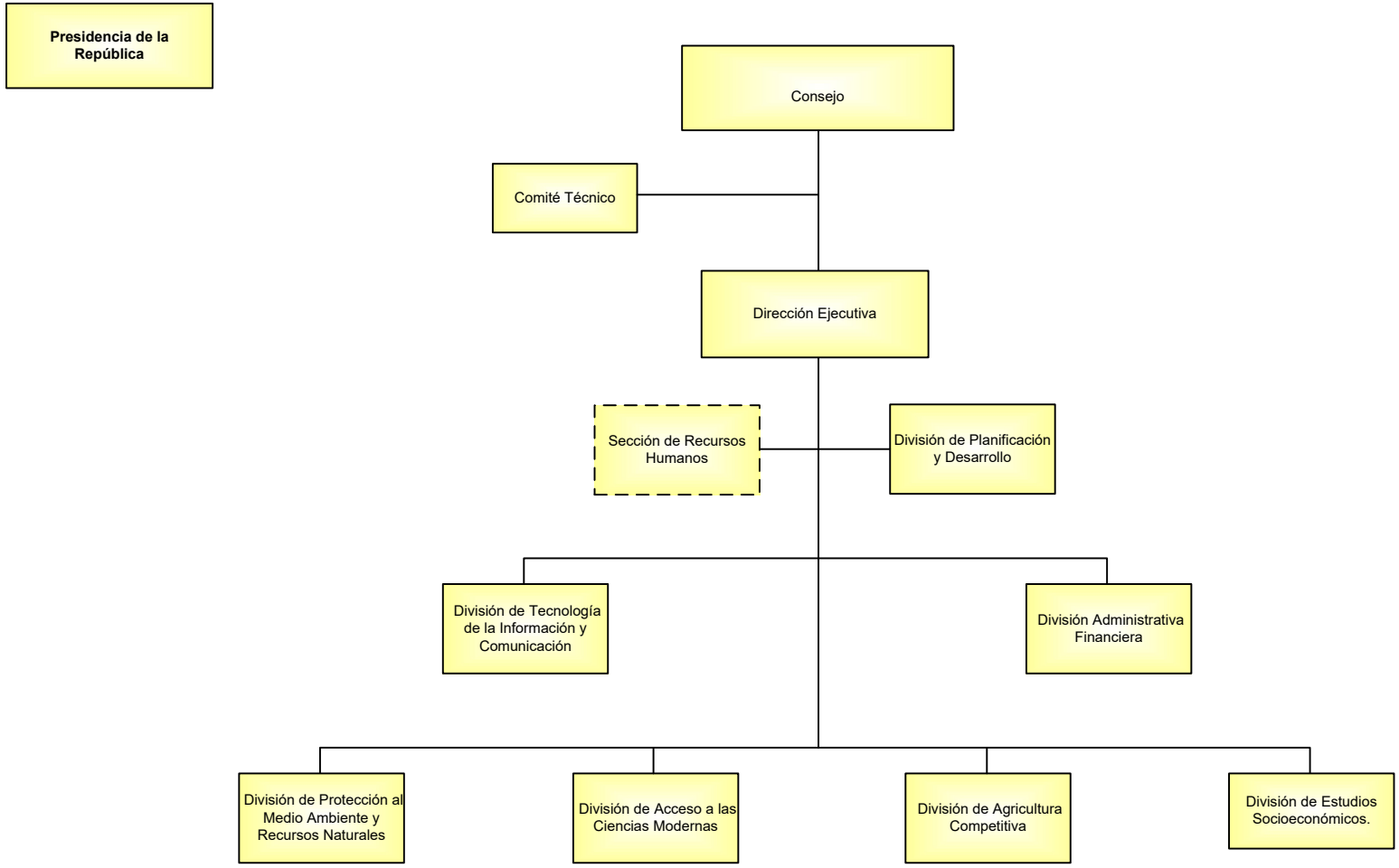

MAP
Ministerio de Administración Pública

Dirección de Diagnóstico y Diseño Organizacional
Mayo, 2011

5177 - CONSEJO NAC. DE INVESTIGACIONES AGROPECUARIAS Y FORESTALES (CONIAF)

Cuenta Ahorro Inversión y Financiamiento
Presupuesto 2019
Valores RD$

DETALLE	PROYECTO
I. Ingresos Corrientes	**55,905,842**
Transferencias y donaciones corrientes recibidas	55,905,842
II. Gastos Corrientes	**54,861,842**
Gastos de consumo	54,861,842
III. (I-II) Resultado Económico	**1,044,000**
IV. Ingresos de Capital	**0**
V. Gastos de Capital	**1,044,000**
Proyectos de Inversión	1,044,000
VI. (IV-V) Resultado de Capital	**-1,044,000**
VII. Total de Ingresos + Donaciones	**55,905,842**
VIII. Total de Gastos	**55,905,842**
IX. (VII-(VIII-Intereses)) Resultado Primario	**0**
X. (VII-VIII) Resultado Financiero	**0**
XI. Fuente Financieras	**0**
XII. Aplicaciones Financieras	**0**
XIII. (XI-XII) Financiamiento Neto	**0**

Fuente : Sistema de Información de la Gestión Financiera (SIGEF)

5177 - CONSEJO NAC. DE INVESTIGACIONES AGROPECUARIAS Y FORESTALES (CONIAF)

Distribución Institucional por Estructura Programática y Fuente de Financiamiento

Presupuesto 2019

Valores RD$

CAPÍTULO - SUBCAPÍTULO - ESTRUCTURA PROGRAMÁTICA	FONDO GENERAL
5177 - CONSEJO NAC. DE INVESTIGACIONES AGROPECUARIAS Y FORESTALES (CONIAF)	**55,905,842**
01 - CONSEJO NACIONAL DE INVESTIGACIONES AGROPECUARIAS Y FORESTALES (CONIAF	**55,905,842**
11 - Desarrollo de políticas para el fomento de las investigaciones tecnológicas agropecuarias y forestales	**55,905,842**
01 - Acciones comunes	**26,799,867**
00 - N/A	**26,799,867**
0001 - Dirección y Coordinación	26,799,867
02 - Formulación de políticas para el desarrollo del sector agropecuario y forestal	**7,038,274**
00 - N/A	**7,038,274**
0001 - Elaboración de Políticas para el Desarrollo del Sistema Nacional de Investigaciones Agropecuarias y Forestales (Siniaf)	7,038,274
03 - Sector agropecuario y forestal con financiamiento para proyectos de transferencia de tecnologías	**3,596,212**
00 - N/A	**3,596,212**
0001 - Financimiento A Proyectos de Generación, Validación y Transferencia de Tecnologías	3,596,212
04 - Productores líderes y técnicos capacitados en tecnologías agropecuarias y forestales	**18,471,489**
00 - N/A	**18,471,489**
0001 - Capacitación Atécnicos y Productores Líderes del Sector Agropecuario y Forestal	18,471,489
TOTAL	**55,905,842**

Fuente : Sistema de Información de la Gestión Financiera (SIGEF)

5177 - CONSEJO NAC. DE INVESTIGACIONES AGROPECUARIAS Y FORESTALES (CONIAF)

Clasificación Objetal por Fuente de Financiamiento
Presupuesto 2019
Valores RD$

		FUENTES INTERNAS
	OBJETO - CUENTA	**FONDO GENERAL**
2.1	**REMUNERACIONES Y CONTRIBUCIONES**	**36,914,718**
2.1.1	REMUNERACIONES	31,048,309
2.1.2	SOBRESUELDOS	1,092,508
2.1.3	DIETAS Y GASTOS DE REPRESENTACIÓN	379,800
2.1.5	CONTRIBUCIONES A LA SEGURIDAD SOCIAL	4,394,101
2.2	**CONTRATACIÓN DE SERVICIOS**	**13,797,084**
2.2.1	SERVICIOS BÁSICOS	1,574,388
2.2.2	PUBLICIDAD, IMPRESIÓN Y ENCUADERNACIÓN	300,000
2.2.3	VIÁTICOS	2,905,000
2.2.4	TRANSPORTE Y ALMACENAJE	175,000
2.2.5	ALQUILERES Y RENTAS	100,000
2.2.6	SEGUROS	2,916,585
2.2.7	SERVICIOS DE CONSERVACIÓN, REPARACIONES MENORES E INSTALACIONES TEMPORALES	1,108,111
2.2.8	OTROS SERVICIOS NO INCLUIDOS EN CONCEPTOS ANTERIORES	4,718,000
2.3	**MATERIALES Y SUMINISTROS**	**4,150,040**
2.3.1	ALIMENTOS Y PRODUCTOS AGROFORESTALES	530,000
2.3.2	TEXTILES Y VESTUARIOS	35,000
2.3.3	PRODUCTOS DE PAPEL, CARTÓN E IMPRESOS	265,000
2.3.4	PRODUCTOS FARMACÉUTICOS	18,000
2.3.5	PRODUCTOS DE CUERO, CAUCHO Y PLÁSTICO	270,000
2.3.6	PRODUCTOS DE MINERALES, METÁLICOS Y NO METÁLICOS	4,500
2.3.7	COMBUSTIBLES, LUBRICANTES, PRODUCTOS QUÍMICOS Y CONEXOS	2,152,540
2.3.9	PRODUCTOS Y ÚTILES VARIOS	875,000
2.6	**BIENES MUEBLES, INMUEBLES E INTANGIBLES**	**1,044,000**
2.6.1	MOBILIARIO Y EQUIPO	793,000
2.6.5	MAQUINARIA, OTROS EQUIPOS Y HERRAMIENTAS	91,000
2.6.8	BIENES INTANGIBLES	160,000
	TOTAL	**55,905,842**

Fuente : Sistema de Información de la Gestión Financiera (SIGEF)

CAPÍTULO

5178

FONDO NACIONAL PARA EL MEDIO AMBIENTE Y RECURSOS NATURALES

AÑO 2019

FONDO NACIONAL PARA EL MEDIO AMBIENTE Y LOS RECURSOS NATURALES

Misión

Promover la inversión pública y privada, a través de diferentes mecanismos financieros, para apoyar una gestión ambiental estratégica que contribuya al desarrollo sostenible del país.

Visión

Ser un catalizador eficiente y eficaz para canalizar inversión pública y privada nacional e internacional para apoyar una gestión ambiental estratégica que contribuya al desarrollo sostenible del país y a la mejora en la calidad de vida de la población.

FONDO NACIONAL PARA EL MEDIO AMBIENTE Y RECURSOS NATURALES

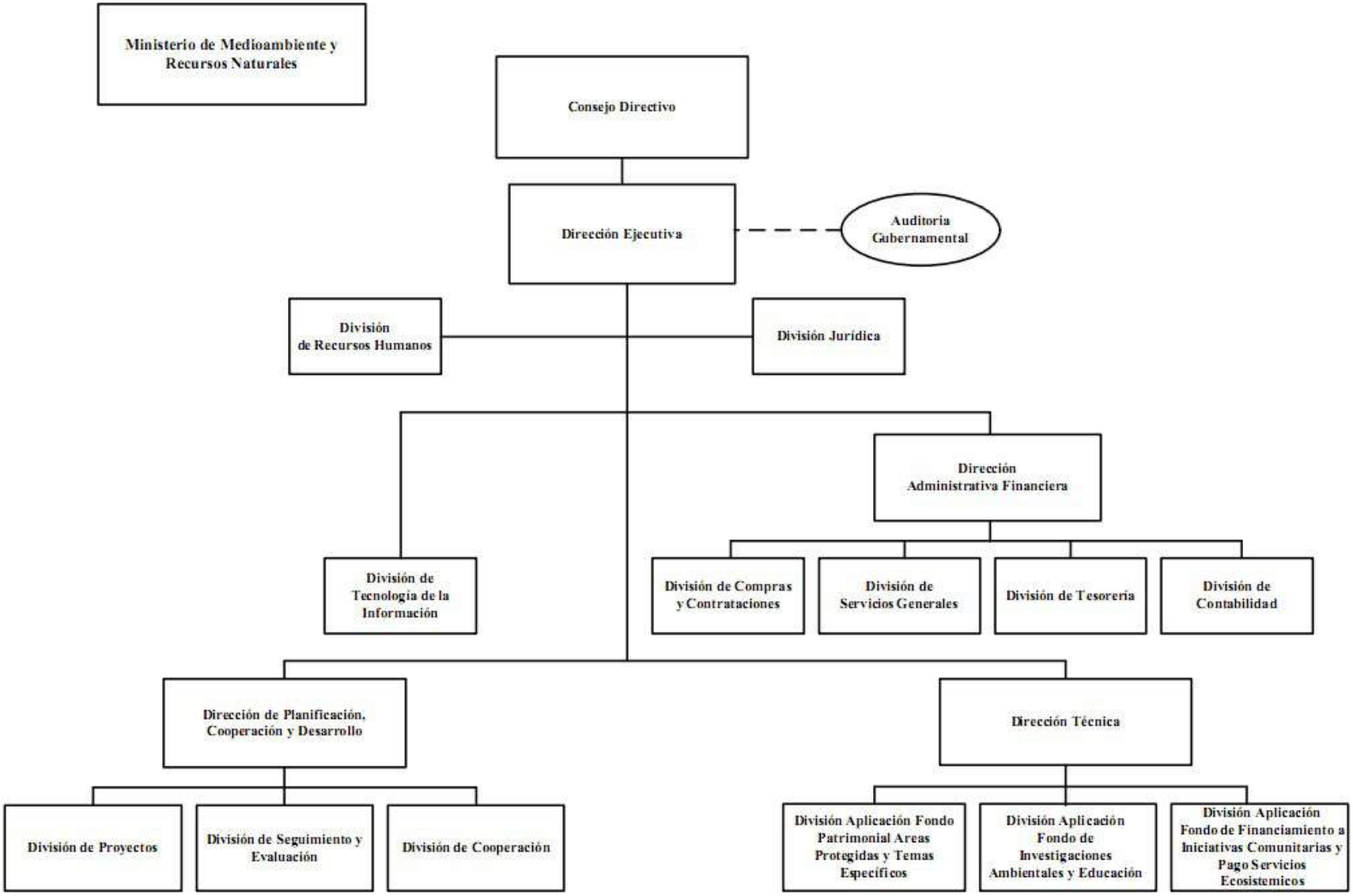

5178 - FONDO NACIONAL PARA EL MEDIO AMBIENTE Y RECURSOS NATURALES

Cuenta Ahorro Inversión y Financiamiento
Presupuesto 2019
Valores RD$

DETALLE	PROYECTO
I. Ingresos Corrientes	**12,000,000**
Transferencias y donaciones corrientes recibidas	12,000,000
II. Gastos Corrientes	**11,922,737**
Gastos de consumo	11,922,737
III. (I-II) Resultado Económico	**77,263**
IV. Ingresos de Capital	**0**
V. Gastos de Capital	**77,263**
Proyectos de Inversión	77,263
VI. (IV-V) Resultado de Capital	**-77,263**
VII. Total de Ingresos + Donaciones	**12,000,000**
VIII. Total de Gastos	**12,000,000**
IX. (VII-(VIII-Intereses)) Resultado Primario	**0**
X. (VII-VIII) Resultado Financiero	**0**
XI. Fuente Financieras	**0**
XII. Aplicaciones Financieras	**0**
XIII. (XI-XII) Financiamiento Neto	**0**

Fuente : Sistema de Información de la Gestión Financiera (SIGEF)

5178 - FONDO NACIONAL PARA EL MEDIO AMBIENTE Y RECURSOS NATURALES

Distribución Institucional por Estructura Programática y Fuente de Financiamiento

Presupuesto 2019

Valores RD$

CAPÍTULO - SUBCAPÍTULO - ESTRUCTURA PROGRAMÁTICA	FONDO GENERAL
5178 - FONDO NACIONAL PARA EL MEDIO AMBIENTE Y RECURSOS NATURALES	**12,000,000**
01 - FONDO NACIONAL PARA EL MEDIO AMBIENTE Y RECURSOS NATURALES	**12,000,000**
11 - Desarrollo del medio ambiente y recursos naturales	**12,000,000**
00 - N/A	**12,000,000**
00 - N/A	**12,000,000**
0001 - Dirección y Coordinación	12,000,000
TOTAL	**12,000,000**

Fuente : Sistema de Información de la Gestión Financiera (SIGEF)

5178 - FONDO NACIONAL PARA EL MEDIO AMBIENTE Y RECURSOS NATURALES

Clasificación Objetal por Fuente de Financiamiento

Presupuesto 2019

Valores RD$

		FUENTES INTERNAS
	OBJETO - CUENTA	**FONDO GENERAL**
2.1	**REMUNERACIONES Y CONTRIBUCIONES**	**9,540,952**
2.1.1	REMUNERACIONES	7,700,000
2.1.2	SOBRESUELDOS	864,000
2.1.5	CONTRIBUCIONES A LA SEGURIDAD SOCIAL	976,952
2.2	**CONTRATACIÓN DE SERVICIOS**	**2,062,785**
2.2.1	SERVICIOS BÁSICOS	504,421
2.2.2	PUBLICIDAD, IMPRESIÓN Y ENCUADERNACIÓN	20,000
2.2.3	VIÁTICOS	10,000
2.2.4	TRANSPORTE Y ALMACENAJE	5,500
2.2.5	ALQUILERES Y RENTAS	1,100,000
2.2.6	SEGUROS	155,000
2.2.7	SERVICIOS DE CONSERVACIÓN, REPARACIONES MENORES E INSTALACIONES TEMPORALES	110,000
2.2.8	OTROS SERVICIOS NO INCLUIDOS EN CONCEPTOS ANTERIORES	157,864
2.3	**MATERIALES Y SUMINISTROS**	**319,000**
2.3.1	ALIMENTOS Y PRODUCTOS AGROFORESTALES	130,000
2.3.3	PRODUCTOS DE PAPEL, CARTÓN E IMPRESOS	7,000
2.3.5	PRODUCTOS DE CUERO, CAUCHO Y PLÁSTICO	5,000
2.3.7	COMBUSTIBLES, LUBRICANTES, PRODUCTOS QUÍMICOS Y CONEXOS	145,000
2.3.9	PRODUCTOS Y ÚTILES VARIOS	32,000
2.6	**BIENES MUEBLES, INMUEBLES E INTANGIBLES**	**77,263**
2.6.1	MOBILIARIO Y EQUIPO	27,263
2.6.8	BIENES INTANGIBLES	50,000
	TOTAL	**12,000,000**

Fuente : Sistema de Información de la Gestión Financiera (SIGEF)

CAPÍTULO

5179

SERVICIO GEOLÓGICO NACIONAL

AÑO 2019

SERVICIO GEOLÓGICO NACIONAL

Misión

Ser el organismo líder en producir información actualizada sobre las características geológicas básicas del territorio nacional y de los procesos que condicionan su formación, para propiciar el uso responsable de los recursos naturales y del territorio, sobre la base de una infraestructura de información de las Ciencias de la Tierra.

Visión

Generar el conocimiento geológico nacional, almacenarlo, actualizarlo y difundirlo para el bienestar de la sociedad, además conocer el patrimonio geológico del país, que es un derecho y una obligación del Estado. El Servicio Geológico es la organización responsable de administrar la información de estos activos y ponerlos al servicio de la sociedad Dominicana

Ministerio de Economía Planificación y Desarrollo

SGN
SERVICIO GEOLÓGICO NACIONAL
REPÚBLICA DOMINICANA

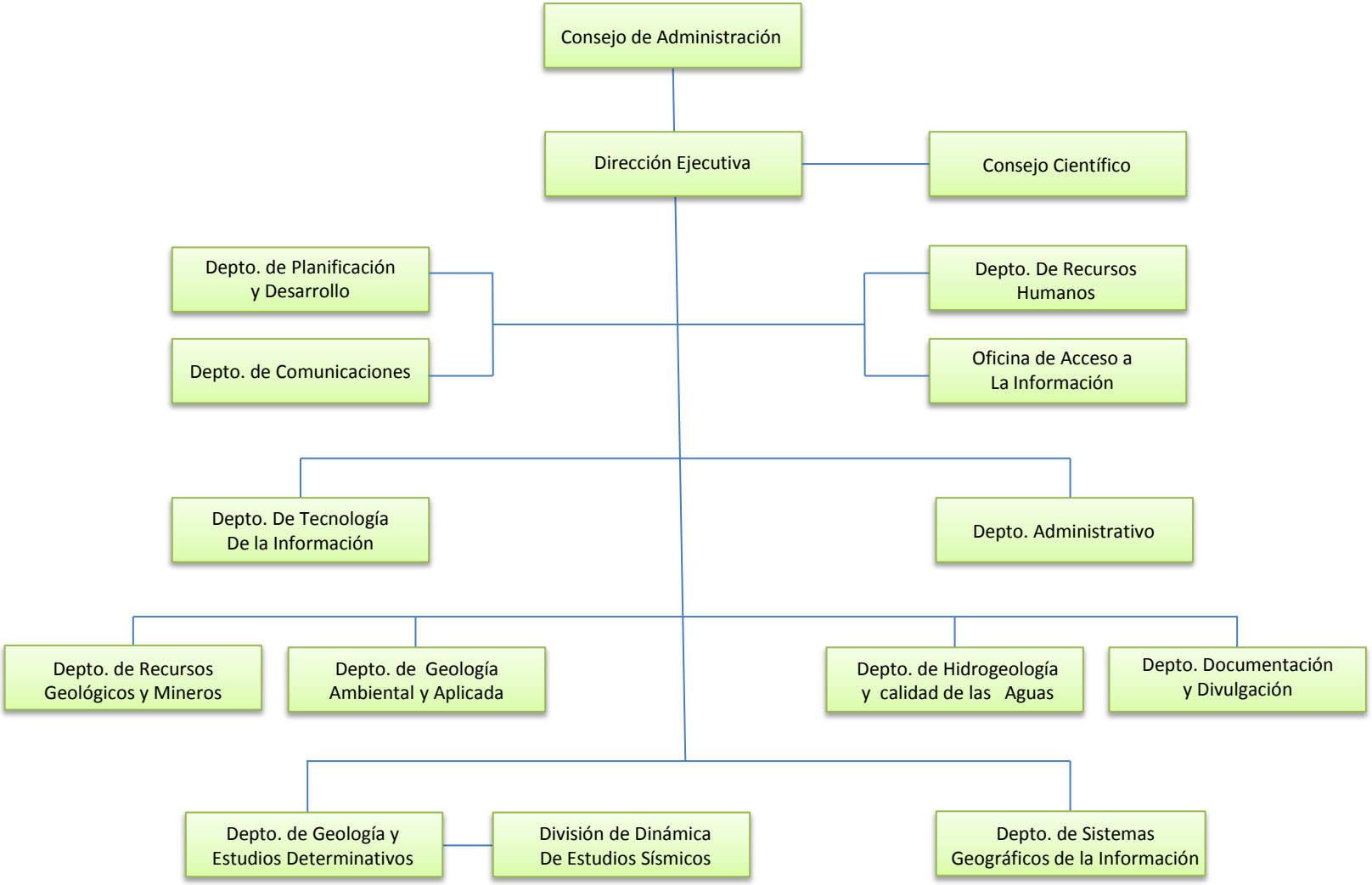

Dirección de Diagnóstico Organizacional DDDO
Diciembre 2012

5179 - SERVICIO GEOLOGICO NACIONAL

Cuenta Ahorro Inversión y Financiamiento
Presupuesto 2019
Valores RD$

DETALLE	PROYECTO
I. Ingresos Corrientes	**52,136,768**
Transferencias y donaciones corrientes recibidas	52,136,768
II. Gastos Corrientes	**51,621,978**
Gastos de consumo	51,621,978
III. (I-II) Resultado Económico	**514,790**
IV. Ingresos de Capital	**0**
V. Gastos de Capital	**514,790**
Proyectos de Inversión	514,790
VI. (IV-V) Resultado de Capital	**-514,790**
VII. Total de Ingresos + Donaciones	**52,136,768**
VIII. Total de Gastos	**52,136,768**
IX. (VII-(VIII-Intereses)) Resultado Primario	**0**
X. (VII-VIII) Resultado Financiero	**0**
XI. Fuente Financieras	**0**
XII. Aplicaciones Financieras	**0**
XIII. (XI-XII) Financiamiento Neto	**0**

Fuente : Sistema de Información de la Gestión Financiera (SIGEF)

5179 - SERVICIO GEOLOGICO NACIONAL

Distribución Institucional por Estructura Programática y Fuente de Financiamiento

Presupuesto 2019

Valores RD$

CAPÍTULO - SUBCAPÍTULO - ESTRUCTURA PROGRAMÁTICA	FONDO GENERAL
5179 - SERVICIO GEOLOGICO NACIONAL	**52,136,768**
01 - SERVICIO GEOLOGICO NACIONAL	**52,136,768**
11 - Investigación y estudios geocientíficos.	**52,136,768**
00 - N/A	**36,178,768**
00 - N/A	**36,178,768**
0001 - Gestión del Programa	36,178,768
02 - Ciudadanos reciben estudios geocientíficos en condiciones favorables.	**15,958,000**
00 - N/A	**15,958,000**
0001 - Investigación y Estudios de los Servicios Geológicos.	6,263,000
0002 - Difusión de los Servicios Geológicos.	9,695,000
TOTAL	**52,136,768**

Fuente : Sistema de Información de la Gestión Financiera (SIGEF)

5179 - SERVICIO GEOLOGICO NACIONAL

Clasificación Objetal por Fuente de Financiamiento

Presupuesto 2019

Valores RD$

		FUENTES INTERNAS
	OBJETO - CUENTA	**FONDO GENERAL**
2.1	**REMUNERACIONES Y CONTRIBUCIONES**	**39,581,978**
2.1.1	REMUNERACIONES	34,286,000
2.1.2	SOBRESUELDOS	793,000
2.1.5	CONTRIBUCIONES A LA SEGURIDAD SOCIAL	4,502,978
2.2	**CONTRATACIÓN DE SERVICIOS**	**7,084,000**
2.2.1	SERVICIOS BÁSICOS	2,274,000
2.2.3	VIÁTICOS	1,950,000
2.2.4	TRANSPORTE Y ALMACENAJE	250,000
2.2.5	ALQUILERES Y RENTAS	2,110,000
2.2.6	SEGUROS	315,000
2.2.7	SERVICIOS DE CONSERVACIÓN, REPARACIONES MENORES E INSTALACIONES TEMPORALES	85,000
2.2.8	OTROS SERVICIOS NO INCLUIDOS EN CONCEPTOS ANTERIORES	100,000
2.3	**MATERIALES Y SUMINISTROS**	**4,956,000**
2.3.1	ALIMENTOS Y PRODUCTOS AGROFORESTALES	2,100,000
2.3.2	TEXTILES Y VESTUARIOS	25,000
2.3.3	PRODUCTOS DE PAPEL, CARTÓN E IMPRESOS	280,000
2.3.5	PRODUCTOS DE CUERO, CAUCHO Y PLÁSTICO	75,000
2.3.6	PRODUCTOS DE MINERALES, METÁLICOS Y NO METÁLICOS	70,000
2.3.7	COMBUSTIBLES, LUBRICANTES, PRODUCTOS QUÍMICOS Y CONEXOS	1,700,000
2.3.9	PRODUCTOS Y ÚTILES VARIOS	706,000
2.6	**BIENES MUEBLES, INMUEBLES E INTANGIBLES**	**514,790**
2.6.1	MOBILIARIO Y EQUIPO	430,000
2.6.4	VEHÍCULOS Y EQUIPO DE TRANSPORTE, TRACCIÓN Y ELEVACIÓN	1,000
2.6.5	MAQUINARIA, OTROS EQUIPOS Y HERRAMIENTAS	47,790
2.6.6	EQUIPOS DE DEFENSA Y SEGURIDAD	1,000
2.6.8	BIENES INTANGIBLES	35,000
	TOTAL	**52,136,768**

Fuente : Sistema de Información de la Gestión Financiera (SIGEF)

CAPÍTULO

5180

DIRECCIÓN CENTRAL DEL SERVICIO NACIONAL DE SALUD

AÑO 2019

DIRECCION CENTRAL DEL SERVICIO NACIONAL DE SALUD

Misión

Conducir y acompañar a los Servicios Regionales de Salud en el proceso de descentralización e implementación de planes de desarrollo que garanticen la articulación de los diferentes niveles de atención y la prestación oportuna de servicios de salud con criterios de equidad, accesibilidad, efectividad y calidad a favor de la población usuaria..

Visión

Ser reconocida como una instancia altamente efectiva en el ejercicio de coordinación de la función de provisión de servicios públicos de salud, orientado el desarrollo de los Servicios Regional de Salud, con una estructura ágil, flexible y funcional, con personal especializado que opera en un ambiente que favorece la equidad y transparencia.

5180 - DIRECCION CENTRAL DEL SERVICIO NACIONAL DE SALUD

Cuenta Ahorro Inversión y Financiamiento
Presupuesto 2019
Valores RD$

DETALLE	PROYECTO
I. Ingresos Corrientes	**40,249,142,871**
Ventas de bienes y servicios	4,544,198,223
Transferencias y donaciones corrientes recibidas	35,704,944,648
II. Gastos Corrientes	**39,249,513,602**
Gastos de consumo	39,237,266,352
Prestaciones de la seguridad social (sistema propio de la empresa)	12,000,000
Transferencias corrientes otorgadas	239,120
Otros gastos corrientes	8,130
III. (I-II) Resultado Económico	**999,629,269**
IV. Ingresos de Capital	**1,000,000,000**
V. Gastos de Capital	**1,250,074,302**
Proyectos de Inversión	1,250,074,302
VI. (IV-V) Resultado de Capital	**-250,074,302**
VII. Total de Ingresos + Donaciones	**41,249,142,871**
VIII. Total de Gastos	**40,499,587,904**
IX. (VII-(VIII-Intereses)) Resultado Primario	**749,554,967**
X. (VII-VIII) Resultado Financiero	**749,554,967**
XI. Fuente Financieras	**0**
XII. Aplicaciones Financieras	**749,554,967**
Disminución de Cuentas por Pagar	749,554,967
XIII. (XI-XII) Financiamiento Neto	**-749,554,967**

Fuente : Sistema de Información de la Gestión Financiera (SIGEF)

5180 - DIRECCION CENTRAL DEL SERVICIO NACIONAL DE SALUD

Distribución Institucional por Estructura Programática y Fuente de Financiamiento

Presupuesto 2019

Valores RD$

CAPÍTULO - SUBCAPÍTULO - ESTRUCTURA PROGRAMÁTICA	FONDO GENERAL	FONDOS PROPIOS	TOTAL
5180 - DIRECCION CENTRAL DEL SERVICIO NACIONAL DE SALUD	**36,704,944,648**	**4,544,198,223**	**41,249,142,871**
01 - DIRECCION CENTRAL DEL SERVICIO NACIONAL DE SALUD	**36,704,944,648**	**4,544,198,223**	**41,249,142,871**
01 - Actividades centrales	**6,030,864,074**		**6,030,864,074**
00 - N/A	**6,030,864,074**		**6,030,864,074**
00 - N/A	**6,030,864,074**		**6,030,864,074**
0001 - Dirección y Coordinación Superior	1,777,787,318		1,777,787,318
0002 - Desarrollo y Administración de los Recursos Humanos	329,497,305		329,497,305
0003 - Gestión Administrativa y Financiera	3,723,272,338		3,723,272,338
0004 - Administración de Mantenimiento de Las Plantas Físicas y Equipos	54,053,400		54,053,400
0005 - Gestión de la Provisión de los Servicios Públicos de Salud	146,253,713		146,253,713
03 - Actividad común (a los programas 11 y 12)	**16,482,060**		**16,482,060**
00 - N/A	**16,482,060**		**16,482,060**
00 - N/A	**16,482,060**		**16,482,060**
0001 - Coordinación de los Servicios de Salud Región Metropolitana	4,800,000		4,800,000
0002 - Coordinación de los Servicios de Salud Región Valdesia	1,851,000		1,851,000
0003 - Coordinación de los Servicios de Salud Región Norcentral	2,100,000		2,100,000
0004 - Coordinación de los Servicios de Salud Región Nordeste	895,000		895,000
0005 - Coordinación de los Servicios de Salud Región Enriquillo	952,000		952,000
0006 - Coordinación de los Servicios de Salud Región Este	960,000		960,000
0007 - Coordinación de los Servicios de Salud Región el Valle	1,058,000		1,058,000
0008 - Coordinación de los Servicios de Salud Región Cibao Occidental	1,879,060		1,879,060
0009 - Coordinación de los Servicios de Salud Región Cibao Central	1,987,000		1,987,000
11 - Provisión de servicios de salud en establecimientos de primer nivel	**3,793,274,696**		**3,793,274,696**
01 - Acciones Comunes	**3,732,920,358**		**3,732,920,358**
00 - N/A	**3,732,920,358**		**3,732,920,358**
0001 - Dirección y Coordinación	3,732,920,358		3,732,920,358
02 - Acceso a servicios de salud en establecimientos de primer nivel en la región metropolitana	**6,481,002**		**6,481,002**
00 - N/A	**6,481,002**		**6,481,002**
0002 - Servicios de Consulta	2,040,034		2,040,034
0003 - Servicios de Emergencias	3,253,883		3,253,883
0004 - Servicios de Diagnóticos	1,187,085		1,187,085
03 - Acceso a servicios de salud en establecimientos de primer nivel en la región valdesia	**9,955,237**		**9,955,237**
00 - N/A	**9,955,237**		**9,955,237**
0001 - Dirección y Coordinación	493,224		493,224
0002 - Servicios de Consulta	2,680,806		2,680,806
0003 - Servicios de Emergencias	3,754,545		3,754,545
0004 - Servicios de Diagnóticos	3,026,662		3,026,662
04 - Acceso a servicios de salud en establecimientos de primer nivel en la región norcentral	**9,536,259**		**9,536,259**
00 - N/A	**9,536,259**		**9,536,259**
0001 - Dirección y Coordinación	2,256,292		2,256,292
0002 - Servicios de Consulta	2,207,158		2,207,158
0003 - Servicios de Emergencias	2,839,330		2,839,330
0004 - Servicios de Diagnóticos	2,233,479		2,233,479
05 - Acceso a servicios de salud en establecimientos de primer nivel en la región nordeste	**6,956,757**		**6,956,757**

5180 - DIRECCION CENTRAL DEL SERVICIO NACIONAL DE SALUD

Distribución Institucional por Estructura Programática y Fuente de Financiamiento

Presupuesto 2019

Valores RD$

CAPÍTULO - SUBCAPÍTULO - ESTRUCTURA PROGRAMÁTICA	FONDO GENERAL	FONDOS PROPIOS	TOTAL
5180 - DIRECCION CENTRAL DEL SERVICIO NACIONAL DE SALUD	**36,704,944,648**	**4,544,198,223**	**41,249,142,871**
00 - N/A	**6,956,757**		**6,956,757**
0001 - Dirección y Coordinación	1,608,794		1,608,794
0002 - Servicios de Consulta	2,045,920		2,045,920
0003 - Servicios de Emergencias	1,639,066		1,639,066
0004 - Servicios de Diagnóticos	1,662,977		1,662,977
06 - Acceso a servicios de salud en establecimientos de primer nivel en la región enriquillo	**4,454,930**		**4,454,930**
00 - N/A	**4,454,930**		**4,454,930**
0001 - Dirección y Coordinación	791,514		791,514
0002 - Servicios de Consulta	1,324,559		1,324,559
0003 - Servicios de Emergencias	451,079		451,079
0004 - Servicios de Diagnóticos	1,887,778		1,887,778
07 - Acceso a servicios de salud en establecimientos de primer nivel en la región este	**7,920,452**		**7,920,452**
00 - N/A	**7,920,452**		**7,920,452**
0001 - Dirección y Coordinación	1,686,128		1,686,128
0002 - Servicios de Consulta	3,708,040		3,708,040
0003 - Servicios de Emergencias	1,337,475		1,337,475
0004 - Servicios de Diagnósticos	1,188,809		1,188,809
08 - Acceso a servicios de salud en establecimientos de primer nivel en la región el valle	**5,309,935**		**5,309,935**
00 - N/A	**5,309,935**		**5,309,935**
0001 - Dirección y Coordinación	1,029,188		1,029,188
0002 - Servicios de Consulta	1,035,306		1,035,306
0003 - Servicios de Emergencias	2,249,536		2,249,536
0004 - Servicios de Diagnóticos	995,905		995,905
09 - Acceso a servicios de salud en establecimientos de primer nivel en la región cibao occidental	**6,240,906**		**6,240,906**
00 - N/A	**6,240,906**		**6,240,906**
0001 - Dirección y Coordinación	935,082		935,082
0002 - Servicios de Consulta	2,349,404		2,349,404
0003 - Servicios de Emergencias	1,207,805		1,207,805
0004 - Servicios de Diagnóticos	1,748,615		1,748,615
10 - Acceso a servicios de salud en establecimientos de primer nivel en la región cibao central	**3,498,860**		**3,498,860**
00 - N/A	**3,498,860**		**3,498,860**
0001 - Dirección y Coordinación	460,000		460,000
0002 - Servicios de Consulta	1,010,660		1,010,660
0003 - Servicios de Emergencias	205,000		205,000
0004 - Servicios de Diagnósticos	1,823,200		1,823,200
12 - Provisión de servicios de salud en establecimientos no auto gestionado	**22,453,415,682**		**22,453,415,682**
01 - Acciones Comunes	**20,980,185,643**		**20,980,185,643**
00 - N/A	**20,980,185,643**		**20,980,185,643**
0001 - Gestión del Programa	20,980,185,643		20,980,185,643
02 - Acceso a servicios de salud especializados en establecimientos no auto gestionados región metropolitana	**373,549,197**		**373,549,197**
00 - N/A	**373,549,197**		**373,549,197**
0001 - Dirección y Coordinación	89,495,313		89,495,313
0002 - Servicios de Hospitalización	87,238,958		87,238,958

5180 - DIRECCION CENTRAL DEL SERVICIO NACIONAL DE SALUD

Distribución Institucional por Estructura Programática y Fuente de Financiamiento

Presupuesto 2019

Valores RD$

CAPÍTULO - SUBCAPÍTULO - ESTRUCTURA PROGRAMÁTICA	FONDO GENERAL	FONDOS PROPIOS	TOTAL
5180 - DIRECCION CENTRAL DEL SERVICIO NACIONAL DE SALUD	**36,704,944,648**	**4,544,198,223**	**41,249,142,871**
0003 - Servicios de Consulta	108,506,492		108,506,492
0004 - Servicios de Emergencias	55,721,772		55,721,772
0005 - Servicios de Apoyo Diagnósticos y de Banco de Sangre	32,586,662		32,586,662
03 - Acceso a servicios de salud especializados en establecimientos no auto gestionados región valdesia	**98,439,360**		**98,439,360**
00 - N/A	**98,439,360**		**98,439,360**
0001 - Dirección y Coordinación	24,182,123		24,182,123
0002 - Servicios de Hospitalización	24,669,047		24,669,047
0003 - Servicios de Consulta	20,330,898		20,330,898
0004 - Servicios de Emergencias	21,309,451		21,309,451
0005 - Servicios de Apoyo Diagnóticos y de Banco de Sangre	7,947,841		7,947,841
04 - Acceso a servicios de salud especializados en establecimientos no auto gestionados región norcentral	**269,463,725**		**269,463,725**
00 - N/A	**269,463,725**		**269,463,725**
0001 - Dirección y Coordinación	74,184,406		74,184,406
0002 - Servicios de Hospitalización	57,757,522		57,757,522
0003 - Servicios de Consulta	63,707,571		63,707,571
0004 - Servicios de Emergencias	57,039,215		57,039,215
0005 - Servicios de Apoyo Diagnóticos y de Banco de Sangre	16,775,011		16,775,011
05 - Acceso a servicios de salud especializados en establecimientos no auto gestionados región nordeste	**112,539,658**		**112,539,658**
00 - N/A	**112,539,658**		**112,539,658**
0001 - Dirección y Coordinación	27,316,417		27,316,417
0002 - Servicios de Hospitalización	39,508,122		39,508,122
0003 - Servicios de Consulta	19,547,753		19,547,753
0004 - Servicios de Emergencias	19,598,758		19,598,758
0005 - Servicios de Apoyo Diagnóticos y de Banco de Sangre	6,568,608		6,568,608
06 - Acceso a servicios de salud especializados en establecimientos no auto gestionados región enriquillo	**63,590,762**		**63,590,762**
00 - N/A	**63,590,762**		**63,590,762**
0001 - Dirección y Coordinación	21,870,578		21,870,578
0002 - Servicios de Hospitalización	14,594,035		14,594,035
0003 - Servicios de Consulta	11,617,222		11,617,222
0004 - Servicios de Emergencias	12,659,360		12,659,360
0005 - Servicios de Apoyo Diagnóticos y de Banco de Sangre	2,849,567		2,849,567
07 - Acceso a servicios de salud especializados en establecimientos no auto gestionados región este	**83,836,290**		**83,836,290**
00 - N/A	**83,836,290**		**83,836,290**
0001 - Dirección y Coordinación	27,483,686		27,483,686
0002 - Servicios de Hospitalización	16,928,710		16,928,710
0003 - Servicios de Consulta	17,671,034		17,671,034
0004 - Servicios de Emergencias	15,017,689		15,017,689
0005 - Servicios de Apoyo Diagnóticos y de Banco de Sangre	6,735,171		6,735,171
08 - Acceso a servicios de salud especializados en establecimientos no auto gestionados región el valle	**81,984,396**		**81,984,396**
00 - N/A	**81,984,396**		**81,984,396**
0001 - Dirección y Coordinación	4,047,515		4,047,515

5180 - DIRECCION CENTRAL DEL SERVICIO NACIONAL DE SALUD

Distribución Institucional por Estructura Programática y Fuente de Financiamiento

Presupuesto 2019

Valores RD$

CAPÍTULO - SUBCAPÍTULO - ESTRUCTURA PROGRAMÁTICA	FONDO GENERAL	FONDOS PROPIOS	TOTAL
5180 - DIRECCION CENTRAL DEL SERVICIO NACIONAL DE SALUD	**36,704,944,648**	**4,544,198,223**	**41,249,142,871**
0002 - Servicios de Hospitalización	24,218,988		24,218,988
0003 - Servicios de Consulta	21,185,289		21,185,289
0004 - Servicios de Emergencias	6,980,872		6,980,872
0005 - Servicios de Apoyo Diagnóticos y de Banco de Sangre	25,551,732		25,551,732
09 - Acceso a servicios de salud especializados en establecimientos no auto gestionados región cibao occidental	**290,920,169**		**290,920,169**
00 - N/A	**290,920,169**		**290,920,169**
0001 - Dirección y Coordinación	227,209,704		227,209,704
0002 - Servicios de Hospitalización	21,997,482		21,997,482
0003 - Servicios de Consulta	18,606,309		18,606,309
0004 - Servicios de Emergencias	17,603,339		17,603,339
0005 - Servicios de Apoyo Diagnóticos y de Banco de Sangre	5,503,335		5,503,335
10 - Acceso a servicios de salud especializados en establecimientos no auto gestionados región cibao central	**98,906,482**		**98,906,482**
00 - N/A	**98,906,482**		**98,906,482**
0001 - Dirección y Coordinación	35,496,175		35,496,175
0002 - Servicios de Hospitalización	21,997,482		21,997,482
0003 - Servicios de Consulta	18,286,151		18,286,151
0004 - Servicios de Emergencias	17,623,339		17,623,339
0005 - Servicios de Apoyo Diagnóticos y de Banco de Sangre	5,503,335		5,503,335
13 - Provisión de servicios de salud en establecimientos auto gestionados	**3,018,711,192**	**4,544,198,223**	**7,562,909,415**
02 - Personas acceden a servicios de salud en el hospital general de especialidades dr. Vinicio Calventi	**297,971,271**	**206,116,654**	**504,087,925**
00 - N/A	**297,971,271**	**206,116,654**	**504,087,925**
0001 - Personas Acceden A Servicios de Salud en el Hospital General de Especialidades Dr. Vinicio Calventi	297,971,271	206,116,654	504,087,925
03 - Personas acceden a servicios de salud especializados del hospital traumatológico y quirúrgico Juan Bosch	**257,101,067**	**208,151,570**	**465,252,637**
00 - N/A	**257,101,067**	**208,151,570**	**465,252,637**
0001 - Personas Acceden A Servicios de Salud Especializados del Hospital Traumatológico y Quirúrgico Juan Bosch	257,101,067	208,151,570	465,252,637
04 - Personas acceden a servicios de salud especializados de oncología en Instituto Nacional del Cáncer Rosa Emilia	**275,000,000**	**625,628,335**	**900,628,335**
00 - N/A	**275,000,000**	**625,628,335**	**900,628,335**
0001 - Personas Acceden A Servicios de Salud Especializados de Oncología en Instituto Nacional del Cáncer Rosa Emilia	275,000,000	625,628,335	900,628,335
05 - Personas acceden a servicios de salud especializados del hospital pediátrico dr. Hugo de Mendoza	**300,000,000**	**240,000,000**	**540,000,000**
00 - N/A	**300,000,000**	**240,000,000**	**540,000,000**
0001 - Personas Acceden A Servicios de Salud Especializados del Hospital Pediátrico Dr. Hugo de Mendoza	300,000,000	240,000,000	540,000,000
06 - Personas acceden a servicios de salud especializados centro cardio neuro-oftalmológico y trasplante (CECANOT)	**217,518,082**	**1,265,896,951**	**1,483,415,033**
00 - N/A	**217,518,082**	**1,265,896,951**	**1,483,415,033**
0001 - Personas Acceden A Servicios de Salud Especializados Centro Cardio Neuro-Oftalmológico y Trasplante (Cecanot)	217,518,082	1,265,896,951	1,483,415,033
07 - Personas acceden a servicios de salud especializados en diagnósticos e imágenes (CEMADOJA)	**65,954,632**	**135,000,000**	**200,954,632**

5180 - DIRECCION CENTRAL DEL SERVICIO NACIONAL DE SALUD

Distribución Institucional por Estructura Programática y Fuente de Financiamiento

Presupuesto 2019

Valores RD$

CAPÍTULO - SUBCAPÍTULO - ESTRUCTURA PROGRAMÁTICA	FONDO GENERAL	FONDOS PROPIOS	TOTAL
5180 - DIRECCION CENTRAL DEL SERVICIO NACIONAL DE SALUD	**36,704,944,648**	**4,544,198,223**	**41,249,142,871**
00 - N/A	**65,954,632**	**135,000,000**	**200,954,632**
0001 - Personas Acceden A Servicios de Salud Especializados en Diagnósticos E Imágenes (Cemadoja)	65,954,632	135,000,000	200,954,632
08 - Personas acceden a servicios de salud especializado general en el hospital regional dr. Marcelino Velez Santana	**698,867,792**	**880,937,388**	**1,579,805,180**
00 - N/A	**698,867,792**	**880,937,388**	**1,579,805,180**
0001 - Personas Acceden A Servicios de Salud Especializado General en el Hospital Regional Dr. Marcelino Velez Santana	698,867,792	880,937,388	1,579,805,180
09 - Personas acceden a servicios de salud en el hospital general y especializada nuestra señora de la Altagracia	**193,997,707**		**193,997,707**
00 - N/A	**193,997,707**		**193,997,707**
0001 - Personas Acceden A Servicios de Salud en el Hospital General y Especializada Nuestra Señora de la Altagracia	193,997,707		193,997,707
10 - Personas acceden a servicios de salud especializados del hospital traumatológico dr. Ney Arias Lora	**412,300,641**	**610,577,000**	**1,022,877,641**
00 - N/A	**412,300,641**	**610,577,000**	**1,022,877,641**
0001 - Personas Acceden A Servicios de Salud Especializados del Hospital Traumatológico Dr. Ney Arias Lora	412,300,641	610,577,000	1,022,877,641
11 - Personas acceden a servicios de salud especializados del hospital Materno dr. Reynaldo Almánzar	**300,000,000**	**371,890,325**	**671,890,325**
00 - N/A	**300,000,000**	**371,890,325**	**671,890,325**
0001 - Personas Acceden A Servicios de Salud Especializados del Hospital Materno Dr. Reynaldo Almánzar	300,000,000	371,890,325	671,890,325
40 - Salud materno neonatal	**642,641,977**		**642,641,977**
01 - Acciones comunes	**37,201,520**		**37,201,520**
00 - N/A	**37,201,520**		**37,201,520**
0001 - Gestión del Programa Presupuestario	37,201,520		37,201,520
02 - Gestantes acceden a atención prenatal integrada	**70,275,253**		**70,275,253**
00 - N/A	**70,275,253**		**70,275,253**
0001 - Gestante Acceden A Atención Prenatal Integrada	16,038,319		16,038,319
0002 - Mujer Gestante Que Reciben Esquema Completo de Micronutrientes (Fólico, Suplemento de Calcio)	20,774,161		20,774,161
0003 - Laboratorio Clínico Oportuno Durante la Gestación	31,149,173		31,149,173
0004 - Ecografía Obstétrica	560,000		560,000
0005 - Evaluación del Bienestar Fetal	448,000		448,000
0006 - Visita Domiciliaria	1,305,600		1,305,600
03 - Gestante con complicaciones con atención oportuna	**72,768,218**		**72,768,218**
00 - N/A	**72,768,218**		**72,768,218**
0001 - Mujer Gestante con Atención para Bacteriuria Asintomática	57,780,483		57,780,483
0003 - Mujer Gestante con Administración de Esteroides Antenatal	120,000		120,000
0004 - Mujer Gestante con Riesgo de Parto Prematuro con Administración de Progesterona	6,902,160		6,902,160
0005 - Mujer Gestante con Hipertensión Recibe Atención	2,979,849		2,979,849
0006 - Mujer Gestante Reciben Intervención Medicamentosa para Control de Pre-Eclampsia	809,071		809,071
0007 - Cuidados Intensivos Obstétricos	292,051		292,051
0008 - Mujer Gestante con Atención Por Hemorragia Post Parto	3,814,100		3,814,100
0009 - Histerectomia Obstetrica	70,504		70,504
04 - Recién nacido normal con atención oportuna	**1,943,305**		**1,943,305**

5180 - DIRECCION CENTRAL DEL SERVICIO NACIONAL DE SALUD

Distribución Institucional por Estructura Programática y Fuente de Financiamiento

Presupuesto 2019

Valores RD$

CAPÍTULO - SUBCAPÍTULO - ESTRUCTURA PROGRAMÁTICA	FONDO GENERAL	FONDOS PROPIOS	TOTAL
5180 - DIRECCION CENTRAL DEL SERVICIO NACIONAL DE SALUD	**36,704,944,648**	**4,544,198,223**	**41,249,142,871**
00 - N/A	**1,943,305**		**1,943,305**
0001 - Atención Inmediata del Recién Nacido	530,960		530,960
0002 - Atención del Recién Nacido en Alojamiento Conjunto	106,745		106,745
0003 - Visita Domiciliaria	1,305,600		1,305,600
05 - Recién nacido con complicaciones recibe atención	**49,129,532**		**49,129,532**
00 - N/A	**49,129,532**		**49,129,532**
0001 - Recién Nacido con Complicaciones Recibe Atención	33,223,934		33,223,934
0002 - Recién Nacido Prematuro Recibe Atención de la Insuficiencia Respiratoria	8,924,070		8,924,070
0004 - Atención A la Asfixia Neonatal	327,461		327,461
0005 - Servicio de Laboratorio Clínico y Bacteriología	6,654,067		6,654,067
06 - Gestante con atención de parto completo	**12,175,991**		**12,175,991**
00 - N/A	**12,175,991**		**12,175,991**
0001 - Mujer en el Post- Aborto Atendidas con Aspiración Endouterina	12,175,991		12,175,991
07 - Gestante con atención de parto normal	**399,148,158**		**399,148,158**
00 - N/A	**399,148,158**		**399,148,158**
0001 - Mujer Gestante con Parto Limpio	399,148,158		399,148,158
96 - Deuda pública y otras operaciones financieras	**749,554,967**		**749,554,967**
00 - N/A	**749,554,967**		**749,554,967**
00 - N/A	**749,554,967**		**749,554,967**
0000 - Deuda Pública y Otras Operaciones Financieras	749,554,967		749,554,967
TOTAL	**36,704,944,648**	**4,544,198,223**	**41,249,142,871**

Fuente : Sistema de Información de la Gestión Financiera (SIGEF)

5180 - DIRECCION CENTRAL DEL SERVICIO NACIONAL DE SALUD

Clasificación Objetal por Fuente de Financiamiento

Presupuesto 2019

Valores RD$

		FUENTES INTERNAS		
	OBJETO - CUENTA	**FONDO GENERAL**	**FONDOS PROPIOS**	**TOTAL**
2.1	**REMUNERACIONES Y CONTRIBUCIONES**	**30,223,648,107**	**1,216,044,274**	**31,439,692,381**
2.1.1	REMUNERACIONES	24,720,460,813	768,822,755	25,489,283,568
2.1.2	SOBRESUELDOS	1,213,502,406	317,526,773	1,531,029,179
2.1.3	DIETAS Y GASTOS DE REPRESENTACIÓN	700,000	3,393,600	4,093,600
2.1.4	GRATIFICACIONES Y BONIFICACIONES		65,383,497	65,383,497
2.1.5	CONTRIBUCIONES A LA SEGURIDAD SOCIAL	4,288,984,888	60,917,649	4,349,902,537
2.2	**CONTRATACIÓN DE SERVICIOS**	**1,842,667,093**	**497,256,119**	**2,339,923,212**
2.2.1	SERVICIOS BÁSICOS	1,075,257,936	80,763,911	1,156,021,847
2.2.2	PUBLICIDAD, IMPRESIÓN Y ENCUADERNACIÓN	42,329,634	12,009,504	54,339,138
2.2.3	VIÁTICOS	10,208,092	12,562,471	22,770,563
2.2.4	TRANSPORTE Y ALMACENAJE	14,685,089	4,450,215	19,135,304
2.2.5	ALQUILERES Y RENTAS	16,692,008	15,182,151	31,874,159
2.2.6	SEGUROS	4,902,495	12,136,202	17,038,697
2.2.7	SERVICIOS DE CONSERVACIÓN, REPARACIONES MENORES E INSTALACIONES TEMPORALES	495,805,482	114,979,101	610,784,583
2.2.8	OTROS SERVICIOS NO INCLUIDOS EN CONCEPTOS ANTERIORES	182,786,357	245,172,564	427,958,921
2.3	**MATERIALES Y SUMINISTROS**	**2,884,667,461**	**2,572,991,428**	**5,457,658,889**
2.3.1	ALIMENTOS Y PRODUCTOS AGROFORESTALES	245,830,431	83,691,707	329,522,138
2.3.2	TEXTILES Y VESTUARIOS	16,775,993	13,392,493	30,168,486
2.3.3	PRODUCTOS DE PAPEL, CARTÓN E IMPRESOS	56,797,571	38,701,283	95,498,854
2.3.4	PRODUCTOS FARMACÉUTICOS	1,449,553,930	849,068,324	2,298,622,254
2.3.5	PRODUCTOS DE CUERO, CAUCHO Y PLÁSTICO	49,918,546	7,720,925	57,639,471
2.3.6	PRODUCTOS DE MINERALES, METÁLICOS Y NO METÁLICOS	14,226,083	8,388,883	22,614,966
2.3.7	COMBUSTIBLES, LUBRICANTES, PRODUCTOS QUÍMICOS Y CONEXOS	586,466,197	126,601,170	713,067,367
2.3.9	PRODUCTOS Y ÚTILES VARIOS	465,098,710	1,445,426,643	1,910,525,353
2.4	**TRANSFERENCIAS CORRIENTES**		**12,239,120**	**12,239,120**
2.4.1	TRANSFERENCIAS CORRIENTES AL SECTOR PRIVADO		12,239,120	12,239,120
2.6	**BIENES MUEBLES, INMUEBLES E INTANGIBLES**	**1,004,407,020**	**241,308,532**	**1,245,715,552**
2.6.1	MOBILIARIO Y EQUIPO	143,612,994	57,084,196	200,697,190
2.6.2	MOBILIARIO Y EQUIPO EDUCACIONAL Y RECREATIVO	200,000	2,036,816	2,236,816
2.6.3	EQUIPO E INSTRUMENTAL, CIENTÍFICO Y LABORATORIO	853,154,026	113,346,688	966,500,714
2.6.4	VEHÍCULOS Y EQUIPO DE TRANSPORTE, TRACCIÓN Y ELEVACIÓN	7,440,000	4,561,353	12,001,353
2.6.5	MAQUINARIA, OTROS EQUIPOS Y HERRAMIENTAS		25,597,050	25,597,050
2.6.6	EQUIPOS DE DEFENSA Y SEGURIDAD		1,075,300	1,075,300
2.6.8	BIENES INTANGIBLES		34,607,129	34,607,129
2.6.9	EDIFICIOS, ESTRUCTURAS, TIERRAS, TERRENOS Y OBJETOS DE VALOR		3,000,000	3,000,000
2.7	**OBRAS**		**4,358,750**	**4,358,750**
2.7.1	OBRAS EN EDIFICACIONES		4,258,750	4,258,750
2.7.2	INFRAESTRUCTURA		100,000	100,000
4.2	**Disminución de pasivos**	**749,554,967**		**749,554,967**
4.2.2	Disminución de pasivos no corrientes	749,554,967		749,554,967
	TOTAL	**36,704,944,648**	**4,544,198,223**	**41,249,142,871**

Fuente : Sistema de Información de la Gestión Financiera (SIGEF)

5181

CAPÍTULO

INSTITUTO GEOGRÁFICO NACIONAL JOSÉ JOAQUÍN HUNGRÍA MORELL

AÑO 2019

INSTITUTO GEOGRÁFICO NACIONAL JOSÉ JOAQUÍN HUNGRÍA MORELL

Misión

“Regular, producir y administrar las políticas, informaciones y acciones en las áreas de geografía, cartografía y geodesia, para apoyar los procesos de planificación, protección del medio ambiente y gestión de riesgos, contribuyendo al desarrollo sostenible del país”

Visión

“Institución reconocida y valorada por sus aportes a la equidad y cohesión social, y la vinculación del ciudadano al territorio”

5181 - INSTITUTO GEOGRÁFICO NACIONAL JOSÉ JOAQUÍN HUNGRÍA MORELL

Cuenta Ahorro Inversión y Financiamiento
Presupuesto 2019
Valores RD$

DETALLE	PROYECTO
I. Ingresos Corrientes	**70,000,000**
Transferencias y donaciones corrientes recibidas	70,000,000
II. Gastos Corrientes	**67,424,000**
Gastos de consumo	66,580,480
Transferencias corrientes otorgadas	843,520
III. (I-II) Resultado Económico	**2,576,000**
IV. Ingresos de Capital	**0**
V. Gastos de Capital	**2,576,000**
Proyectos de Inversión	2,576,000
VI. (IV-V) Resultado de Capital	**-2,576,000**
VII. Total de Ingresos + Donaciones	**70,000,000**
VIII. Total de Gastos	**70,000,000**
IX. (VII-(VIII-Intereses)) Resultado Primario	**0**
X. (VII-VIII) Resultado Financiero	**0**
XI. Fuente Financieras	**0**
XII. Aplicaciones Financieras	**0**
XIII. (XI-XII) Financiamiento Neto	**0**

Fuente : Sistema de Información de la Gestión Financiera (SIGEF)

5181 - INSTITUTO GEOGRÁFICO NACIONAL JOSÉ JOAQUÍN HUNGRÍA MORELL

Distribución Institucional por Estructura Programática y Fuente de Financiamiento

Presupuesto 2019

Valores RD$

CAPÍTULO - SUBCAPÍTULO - ESTRUCTURA PROGRAMÁTICA	FONDO GENERAL
5181 - INSTITUTO GEOGRÁFICO NACIONAL JOSÉ JOAQUÍN HUNGRÍA MORELL	**70,000,000**
01 - INSTITUTO GEOGRÁFICO NACIONAL JOSÉ JOAQUÍN HUNGRÍA MORELL	**70,000,000**
11 - Regulación y coordinación de la geografía y cartografía nacional	**69,156,480**
00 - N/A	**69,156,480**
00 - N/A	**69,156,480**
0001 - Dirección y Coordinación	38,366,209
0002 - Informacion, Geografica, Cartografica y Geodesica Normalizada Disponible para la Ciudadania.	30,790,271
98 - Administración de contribuciones especiales	**843,520**
00 - N/A	**843,520**
00 - N/A	**843,520**
0000 - N/A	843,520
TOTAL	**70,000,000**

Fuente : Sistema de Información de la Gestión Financiera (SIGEF)

5181 - INSTITUTO GEOGRÁFICO NACIONAL JOSÉ JOAQUÍN HUNGRÍA MORELL

Clasificación Objetal por Fuente de Financiamiento

Presupuesto 2019

Valores RD$

		FUENTES INTERNAS	
	OBJETO - CUENTA	FONDO GENERAL	TOTAL
2.1	**REMUNERACIONES Y CONTRIBUCIONES**	**49,944,879**	**49,944,879**
2.1.1	REMUNERACIONES	41,230,000	41,230,000
2.1.2	SOBRESUELDOS	3,320,000	3,320,000
2.1.5	CONTRIBUCIONES A LA SEGURIDAD SOCIAL	5,394,879	5,394,879
2.2	**CONTRATACIÓN DE SERVICIOS**	**10,913,201**	**10,913,201**
2.2.1	SERVICIOS BÁSICOS	1,522,000	1,522,000
2.2.2	PUBLICIDAD, IMPRESIÓN Y ENCUADERNACIÓN	600,000	600,000
2.2.3	VIÁTICOS	1,599,000	1,599,000
2.2.4	TRANSPORTE Y ALMACENAJE	840,000	840,000
2.2.5	ALQUILERES Y RENTAS	1,944,000	1,944,000
2.2.6	SEGUROS	898,201	898,201
2.2.7	SERVICIOS DE CONSERVACIÓN, REPARACIONES MENORES E INSTALACIONES TEMPORALES	440,000	440,000
2.2.8	OTROS SERVICIOS NO INCLUIDOS EN CONCEPTOS ANTERIORES	3,070,000	3,070,000
2.3	**MATERIALES Y SUMINISTROS**	**5,722,400**	**5,722,400**
2.3.1	ALIMENTOS Y PRODUCTOS AGROFORESTALES	1,760,400	1,760,400
2.3.2	TEXTILES Y VESTUARIOS	54,000	54,000
2.3.3	PRODUCTOS DE PAPEL, CARTÓN E IMPRESOS	35,000	35,000
2.3.5	PRODUCTOS DE CUERO, CAUCHO Y PLÁSTICO	100,000	100,000
2.3.7	COMBUSTIBLES, LUBRICANTES, PRODUCTOS QUÍMICOS Y CONEXOS	1,860,000	1,860,000
2.3.9	PRODUCTOS Y ÚTILES VARIOS	1,913,000	1,913,000
2.4	**TRANSFERENCIAS CORRIENTES**	**843,520**	**843,520**
2.4.1	TRANSFERENCIAS CORRIENTES AL SECTOR PRIVADO	843,520	843,520
2.6	**BIENES MUEBLES, INMUEBLES E INTANGIBLES**	**2,576,000**	**2,576,000**
2.6.1	MOBILIARIO Y EQUIPO	900,000	900,000
2.6.2	MOBILIARIO Y EQUIPO EDUCACIONAL Y RECREATIVO	95,000	95,000
2.6.5	MAQUINARIA, OTROS EQUIPOS Y HERRAMIENTAS	250,000	250,000
2.6.8	BIENES INTANGIBLES	1,331,000	1,331,000
	TOTAL	**70,000,000**	**70,000,000**

Fuente : Sistema de Información de la Gestión Financiera (SIGEF)

5182

CAPÍTULO

INSTITUTO NACIONAL DE TRÁNSITO Y TRANSPORTE TERRESTRE

AÑO 2019

INSTITUTO NACIONAL DE TRANSITO Y TRANSPORTE TERRESTRE

Misión

Planificar, regular y supervisar servicios de movilidad y seguridad vial de la República Dominicana, gestionando el cumplimiento de las normas establecidas, coordinando transporte terrestre, tránsito y seguridad vial con un enfoque integral, para emprender ejecutorias capaces de generar un movimiento positivo de los indicadores de movilidad y seguridad vial, impactando significativamente en el capital humano.

Visión

Ser reconocida como un referente de servicio, transparencia y autoridad en la movilidad y seguridad vial a nivel nacional, basado en la innovación, integración inteligente del territorio, eficiente servicios, garantizando al mismo tiempo la sostenibilidad medio ambiental.

Estructura Organizativa Propuesta para el Instituto Nacional de Tránsito y Transporte Terrestre (INTRANT)

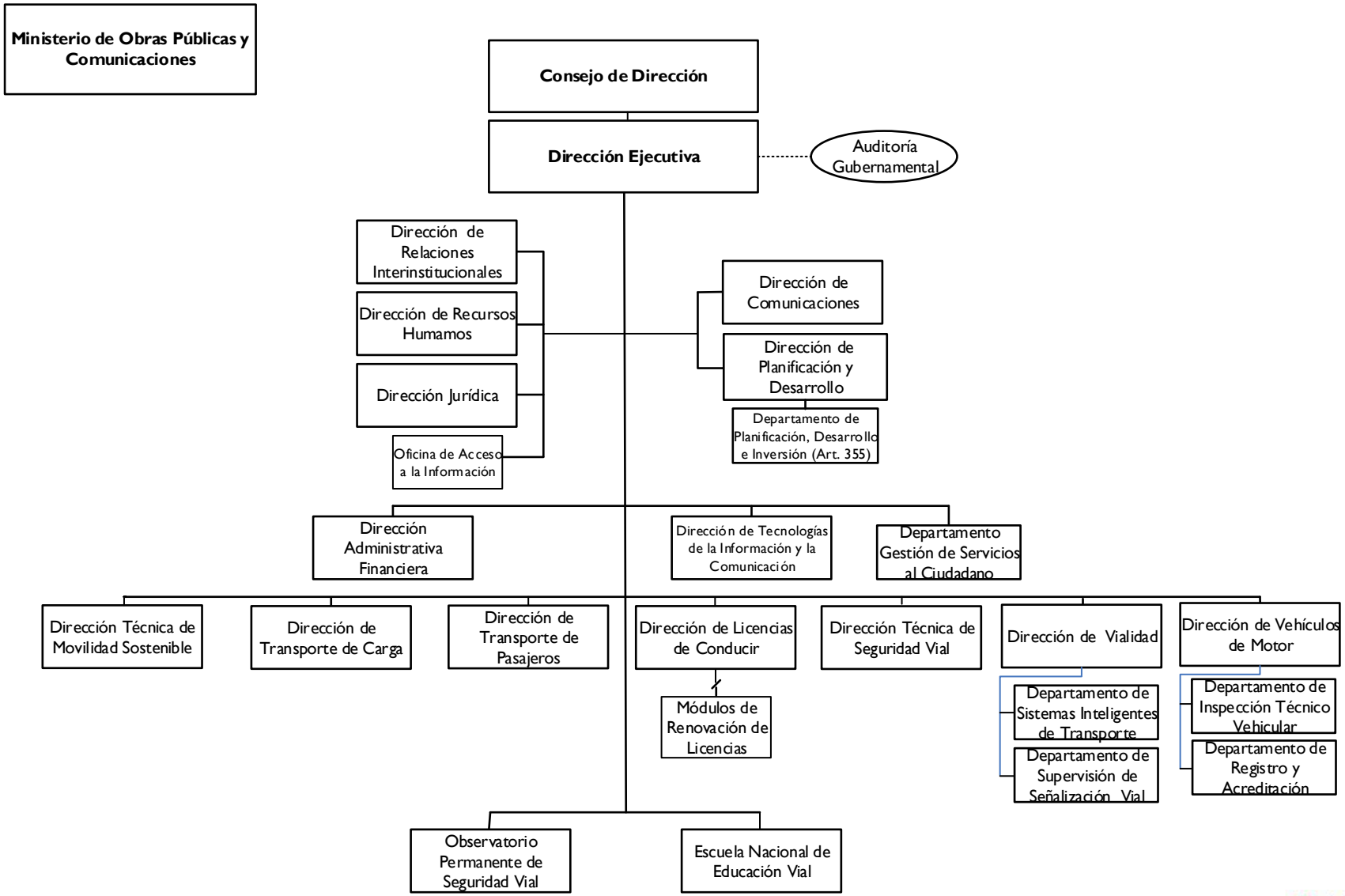

Dirección de Diseño Organizacional
Junio 2017

5182 - INSTITUTO NACIONAL DE TRÁNSITO Y TRANSPORTE TERRESTRE

Cuenta Ahorro Inversión y Financiamiento
Presupuesto 2019
Valores RD$

DETALLE	PROYECTO
I. Ingresos Corrientes	**1,285,394,259**
Ventas de bienes y servicios	568,845,000
Transferencias y donaciones corrientes recibidas	716,549,259
II. Gastos Corrientes	**1,219,177,915**
Gastos de consumo	1,216,351,875
Transferencias corrientes otorgadas	2,826,040
III. (I-II) Resultado Económico	**66,216,344**
IV. Ingresos de Capital	**69,000,000**
V. Gastos de Capital	**135,216,344**
Proyectos de Inversión	135,216,344
VI. (IV-V) Resultado de Capital	**-66,216,344**
VII. Total de Ingresos + Donaciones	**1,354,394,259**
VIII. Total de Gastos	**1,354,394,259**
IX. (VII-(VIII-Intereses)) Resultado Primario	**0**
X. (VII-VIII) Resultado Financiero	**0**
XI. Fuente Financieras	**0**
XII. Aplicaciones Financieras	**0**
XIII. (XI-XII) Financiamiento Neto	**0**

Fuente : Sistema de Información de la Gestión Financiera (SIGEF)

5182 - INSTITUTO NACIONAL DE TRÁNSITO Y TRANSPORTE TERRESTRE

Distribución Institucional por Estructura Programática y Fuente de Financiamiento

Presupuesto 2019

Valores RD$

CAPÍTULO - SUBCAPÍTULO - ESTRUCTURA PROGRAMÁTICA	FONDO GENERAL	FONDOS PROPIOS	TOTAL
5182 - INSTITUTO NACIONAL DE TRÁNSITO Y TRANSPORTE TERRESTRE	**785,549,259**	**568,845,000**	**1,354,394,259**
01 - INSTITUTO NACIONAL DE TRÁNSITO Y TRANSPORTE TERRESTRE	**785,549,259**	**568,845,000**	**1,354,394,259**
01 - Actividad central	**658,197,141**		**658,197,141**
00 - N/A	**658,197,141**		**658,197,141**
00 - N/A	**658,197,141**		**658,197,141**
0001 - Dirección y Coordinación	604,697,141		604,697,141
0002 - Observatorio Permanente de Seguridad Vial	7,200,000		7,200,000
0003 - Diseño de Planes de Movilidad Sostenible	46,300,000		46,300,000
11 - Transporte y tránsito terreste	**11,250,000**		**11,250,000**
02 - Empresas y Transportistas reciben Licencias de operación de transporte de carga y de pasajeros	**11,250,000**		**11,250,000**
00 - N/A	**11,250,000**		**11,250,000**
0001 - Regularización del Transporte y Transito Terrestre	7,050,000		7,050,000
0002 - Gestión Licencia para Transporte de Carga	2,100,000		2,100,000
0003 - Gestión Licencia para Transporte de Pasajeros	2,100,000		2,100,000
12 - Seguridad vial integral	**116,102,118**	**568,845,000**	**684,947,118**
01 - Acciones comunes	**61,361,168**	**141,170,800**	**202,531,968**
00 - N/A	**61,361,168**	**141,170,800**	**202,531,968**
0001 - Capacitacion y Concientizacion en Seguridad Vial	61,361,168	141,170,800	202,531,968
02 - Ciudadanos reciben licencia de conducir	**53,140,950**	**427,674,200**	**480,815,150**
00 - N/A	**53,140,950**	**427,674,200**	**480,815,150**
0001 - Gestión para la Emisión de Licencia de Conducir	53,140,950	427,674,200	480,815,150
03 - Conductores reciben marbete de inspección técnica vehicular	**1,600,000**		**1,600,000**
00 - N/A	**1,600,000**		**1,600,000**
0001 - Gestión de Marbetes para los Vehículos de Motor	1,600,000		1,600,000
TOTAL	**785,549,259**	**568,845,000**	**1,354,394,259**

Fuente : Sistema de Información de la Gestión Financiera (SIGEF)

5182 - INSTITUTO NACIONAL DE TRÁNSITO Y TRANSPORTE TERRESTRE

Clasificación Objetal por Fuente de Financiamiento

Presupuesto 2019

Valores RD$

		FUENTES INTERNAS		
	OBJETO - CUENTA	FONDO GENERAL	FONDOS PROPIOS	TOTAL
2.1	**REMUNERACIONES Y CONTRIBUCIONES**	**494,633,251**		**494,633,251**
2.1.1	REMUNERACIONES	393,956,941		393,956,941
2.1.2	SOBRESUELDOS	46,751,816		46,751,816
2.1.3	DIETAS Y GASTOS DE REPRESENTACIÓN	594,000		594,000
2.1.4	GRATIFICACIONES Y BONIFICACIONES	1,200,000		1,200,000
2.1.5	CONTRIBUCIONES A LA SEGURIDAD SOCIAL	52,130,494		52,130,494
2.2	**CONTRATACIÓN DE SERVICIOS**	**163,044,464**	**491,674,200**	**654,718,664**
2.2.1	SERVICIOS BÁSICOS	27,247,884		27,247,884
2.2.2	PUBLICIDAD, IMPRESIÓN Y ENCUADERNACIÓN	88,546,580	64,000,000	152,546,580
2.2.3	VIÁTICOS	11,450,000		11,450,000
2.2.4	TRANSPORTE Y ALMACENAJE	4,800,000		4,800,000
2.2.5	ALQUILERES Y RENTAS	2,000,000		2,000,000
2.2.6	SEGUROS	3,300,000		3,300,000
2.2.7	SERVICIOS DE CONSERVACIÓN, REPARACIONES MENORES E INSTALACIONES TEMPORALES	7,600,000		7,600,000
2.2.8	OTROS SERVICIOS NO INCLUIDOS EN CONCEPTOS ANTERIORES	18,100,000	427,674,200	445,774,200
2.3	**MATERIALES Y SUMINISTROS**	**66,999,960**		**66,999,960**
2.3.1	ALIMENTOS Y PRODUCTOS AGROFORESTALES	1,923,808		1,923,808
2.3.2	TEXTILES Y VESTUARIOS	3,739,832		3,739,832
2.3.3	PRODUCTOS DE PAPEL, CARTÓN E IMPRESOS	3,745,045		3,745,045
2.3.4	PRODUCTOS FARMACÉUTICOS	150,000		150,000
2.3.5	PRODUCTOS DE CUERO, CAUCHO Y PLÁSTICO	664,473		664,473
2.3.6	PRODUCTOS DE MINERALES, METÁLICOS Y NO METÁLICOS	16,118,247		16,118,247
2.3.7	COMBUSTIBLES, LUBRICANTES, PRODUCTOS QUÍMICOS Y CONEXOS	24,120,133		24,120,133
2.3.9	PRODUCTOS Y ÚTILES VARIOS	16,538,422		16,538,422
2.4	**TRANSFERENCIAS CORRIENTES**	**2,826,040**		**2,826,040**
2.4.1	TRANSFERENCIAS CORRIENTES AL SECTOR PRIVADO	2,826,040		2,826,040
2.6	**BIENES MUEBLES, INMUEBLES E INTANGIBLES**	**58,045,544**	**67,170,800**	**125,216,344**
2.6.1	MOBILIARIO Y EQUIPO	18,076,425		18,076,425
2.6.2	MOBILIARIO Y EQUIPO EDUCACIONAL Y RECREATIVO	6,477,800		6,477,800
2.6.4	VEHÍCULOS Y EQUIPO DE TRANSPORTE, TRACCIÓN Y ELEVACIÓN	25,026,550	30,000,000	55,026,550
2.6.5	MAQUINARIA, OTROS EQUIPOS Y HERRAMIENTAS	6,907,269		6,907,269
2.6.8	BIENES INTANGIBLES	1,557,500	37,170,800	38,728,300
2.7	**OBRAS**		**10,000,000**	**10,000,000**
2.7.1	OBRAS EN EDIFICACIONES		10,000,000	10,000,000
	TOTAL	**785,549,259**	**568,845,000**	**1,354,394,259**

Fuente : Sistema de Información de la Gestión Financiera (SIGEF)

CAPÍTULO

5183

UNIDAD DE ANÁLISIS FINANCIERO (UAF)

AÑO 2019

UNIDAD DE ANÁLISIS FINANCIERO

Misión

Somos el coordinador nacional del sistema contra el lavado de activos , financiamiento del terrorismo y proliferación de armas de destrucción masiva , que recopila , analiza , procesa y proporciona información al ministerio público y autoridades competentes para proteger la integridad de la República Dominicana.

Visión

Ser la Unidad de Análisis Financiero modelo a nivel nacional e internacional por la excelencia en la gestión del procesamiento de información , de manera objetiva y oportuna , haciendo uso de tecnología de última generación , en la prevención del lavado de activos , financiamiento del terrorismo y proliferación de armas de destrucción masiva, que contribuye a la seguridad nacional.

5183 - UNIDAD DE ANÁLISIS FINANCIERO (UAF)

Cuenta Ahorro Inversión y Financiamiento
Presupuesto 2019
Valores RD$

DETALLE	PROYECTO
I. Ingresos Corrientes	**167,154,333**
Transferencias y donaciones corrientes recibidas	167,154,333
II. Gastos Corrientes	**154,098,450**
Gastos de consumo	150,108,450
Transferencias corrientes otorgadas	3,990,000
III. (I-II) Resultado Económico	**13,055,883**
IV. Ingresos de Capital	**30,000,000**
V. Gastos de Capital	**43,055,883**
Proyectos de Inversión	43,055,883
VI. (IV-V) Resultado de Capital	**-13,055,883**
VII. Total de Ingresos + Donaciones	**197,154,333**
VIII. Total de Gastos	**197,154,333**
IX. (VII-(VIII-Intereses)) Resultado Primario	**0**
X. (VII-VIII) Resultado Financiero	**0**
XI. Fuente Financieras	**0**
XII. Aplicaciones Financieras	**0**
XIII. (XI-XII) Financiamiento Neto	**0**

Fuente : Sistema de Información de la Gestión Financiera (SIGEF)

5183 - UNIDAD DE ANÁLISIS FINANCIERO (UAF)

Distribución Institucional por Estructura Programática y Fuente de Financiamiento

Presupuesto 2019

Valores RD$

CAPÍTULO - SUBCAPÍTULO - ESTRUCTURA PROGRAMÁTICA	FONDO GENERAL
5183 - UNIDAD DE ANÁLISIS FINANCIERO (UAF)	**197,154,333**
01 - UNIDAD DE ANÁLISIS FINANCIERO (UAF)	**197,154,333**
11 - Coordinación nacional e internacional y prevención del sistema contra el lavado de activos y financiamiento del terrorismo.	**193,164,333**
01 - Acciones Comunes	**149,847,233**
00 - N/A	**149,847,233**
0001 - Dirección y Gestión Administrativa	149,847,233
02 - Autoridades nacionales e internacionales gestionan informaciones en materia de Lavado de Activo y Financiamiento del Terrorismo.	**26,116,400**
00 - N/A	**26,116,400**
0001 - Análisis Estratégico y Operativo en Materia de Lavado de Activo y Financiamiento del Terrorismo.	26,116,400
03 - Organismos Internacionales gestionan informaciones sobre el cumplimiento de estándares internacionales y la coordinación del sistema de Prevención en Lavado de Activos.	**17,200,700**
00 - N/A	**17,200,700**
0001 - Prevencion, Educacion y Difucion del Lavado de Activo y Financiamiento del Terrorismo	17,200,700
98 - N/A	**3,990,000**
00 - N/A	**3,990,000**
00 - N/A	**3,990,000**
0000 - Administracion de Contribuciones Especiales	3,990,000
TOTAL	**197,154,333**

Fuente : Sistema de Información de la Gestión Financiera (SIGEF)

5183 - UNIDAD DE ANÁLISIS FINANCIERO (UAF)

Clasificación Objetal por Fuente de Financiamiento

Presupuesto 2019

Valores RD$

		FUENTES INTERNAS
	OBJETO - CUENTA	**FONDO GENERAL**
2.1	**REMUNERACIONES Y CONTRIBUCIONES**	**115,184,050**
2.1.1	REMUNERACIONES	73,136,000
2.1.2	SOBRESUELDOS	23,427,000
2.1.3	DIETAS Y GASTOS DE REPRESENTACIÓN	51,000
2.1.4	GRATIFICACIONES Y BONIFICACIONES	7,936,000
2.1.5	CONTRIBUCIONES A LA SEGURIDAD SOCIAL	10,634,050
2.2	**CONTRATACIÓN DE SERVICIOS**	**25,289,400**
2.2.1	SERVICIOS BÁSICOS	5,240,400
2.2.2	PUBLICIDAD, IMPRESIÓN Y ENCUADERNACIÓN	1,725,000
2.2.3	VIÁTICOS	3,614,000
2.2.4	TRANSPORTE Y ALMACENAJE	3,410,000
2.2.5	ALQUILERES Y RENTAS	1,700,000
2.2.6	SEGUROS	3,600,000
2.2.7	SERVICIOS DE CONSERVACIÓN, REPARACIONES MENORES E INSTALACIONES TEMPORALES	175,000
2.2.8	OTROS SERVICIOS NO INCLUIDOS EN CONCEPTOS ANTERIORES	5,825,000
2.3	**MATERIALES Y SUMINISTROS**	**9,635,000**
2.3.1	ALIMENTOS Y PRODUCTOS AGROFORESTALES	2,190,000
2.3.2	TEXTILES Y VESTUARIOS	450,000
2.3.3	PRODUCTOS DE PAPEL, CARTÓN E IMPRESOS	1,110,000
2.3.5	PRODUCTOS DE CUERO, CAUCHO Y PLÁSTICO	95,000
2.3.6	PRODUCTOS DE MINERALES, METÁLICOS Y NO METÁLICOS	778,000
2.3.7	COMBUSTIBLES, LUBRICANTES, PRODUCTOS QUÍMICOS Y CONEXOS	2,906,000
2.3.9	PRODUCTOS Y ÚTILES VARIOS	2,106,000
2.4	**TRANSFERENCIAS CORRIENTES**	**3,990,000**
2.4.1	TRANSFERENCIAS CORRIENTES AL SECTOR PRIVADO	240,000
2.4.7	TRANSFERENCIAS CORRIENTES AL SECTOR EXTERNO	3,750,000
2.6	**BIENES MUEBLES, INMUEBLES E INTANGIBLES**	**13,055,883**
2.6.1	MOBILIARIO Y EQUIPO	3,895,000
2.6.4	VEHÍCULOS Y EQUIPO DE TRANSPORTE, TRACCIÓN Y ELEVACIÓN	3,215,000
2.6.8	BIENES INTANGIBLES	5,945,883
2.7	**OBRAS**	**30,000,000**
2.7.1	OBRAS EN EDIFICACIONES	30,000,000
	TOTAL	**197,154,333**

Fuente : Sistema de Información de la Gestión Financiera (SIGEF)

PRESUPUESTO DE INGRESOS Y GASTOS DE LAS INSTITUCIONES PÚBLICAS DE LA SEGURIDAD SOCIAL

2019

INSTITUCIONES PÚBLICAS DE LA SEGURIDAD SOCIAL

Cuenta Ahorro Inversión y Financiamiento
Presupuesto 2019
Valores RD$

DETALLE	PROYECTO
I. Ingresos Corrientes	**50,781,790,003**
Contribuciones a la seguridad social	1,119,518,559
Contribuciones de los empleados	471,565,037
Contribuciones de los empleadores	647,953,522
Ventas de bienes y servicios	27,036,573,612
Ventas de establecimientos no de mercado	27,036,573,612
Rentas de la propiedad	653,715,458
Intereses	653,715,458
Transferencias y donaciones corrientes recibidas	21,893,966,502
Transferencias del sector público	21,893,966,502
Otros ingresos corrientes	78,015,872
Miscelaneos	78,015,872
II. Gastos corrientes	**45,456,866,603**
Gastos de consumo	33,230,839,702
Remuneraciones	4,090,799,267
Bienes y servicios	29,109,680,230
Impuestos sobre los productos, la producción y las importaciones de las empresas	30,360,205
Prestaciones de la seguridad social	1,731,300,827
Pensiones	500,399,132
Indemnización laboral	1,230,901,695
Transferencias corrientes otorgadas	10,494,326,674
Transferencias al sector privado	45,793,522
Transferencias al sector público	10,443,363,152
Transferencia al sector externo	3,170,000
Transferencias a otras instituciones públicas	2,000,000
Otros gastos corrientes	399,400
Otros gastos por indemnizaciones y compensaciones	216,000
Otros gastos operativos de instituciones empresariales	183,400
III. (I-II) Resultado Económico	**5,324,923,400**
IV. Ingresos de capital	**30,088,000**
Venta (disposición) de activos no financieros (a valores brutos)	24,788,000
Venta de activos fijos	21,588,000
V. Gastos de capital	**4,751,063,850**
Activos fijos (formación bruta de capital fijo)	406,695,886
Viviendas, edificios y estructuras	207,020,761
Maquinaria y equipo	164,153,467
Equipo de defensa y seguridad	1,602,956
Activos fijos intangibles	33,918,702
Objetos de valor	302,500
Activos no producidos	27,442,760
Transferencias de capital otorgadas	585,000
VI. (IV-V) Resultado de Capital	**-4,720,975,850**
VII. Total de Ingresos + Donaciones	**50,811,878,003**
VIII. Total de Gastos	**50,207,930,453**
IX. (VII-(VIII-Intereses)) Resultado Primario	**603,947,550**
X. (VII-VIII) Resultado Financiero	**603,947,550**
XII. Aplicaciones financieras	**603,947,550**

DETALLE	PROYECTO
Incremento de activos financieros	568,353,533
Disminución de pasivos	25,594,017
Disminución de pasivos corrientes	25,594,017
XIII. (XI-XII) Financiamiento Neto	**-603,947,550**

Fuente : Sistema de Información de la Gestión Financiera (SIGEF)

CAPÍTULO

5201

INSTITUTO DOMINICANO DE SEGUROS SOCIALES

AÑO 2019

INSTITUTO DOMINICANO DE SEGUROS SOCIALES

Misión

Somos el consorcio en el marco del Sistema Dominicano de Seguridad Social que garantiza a sus afiliados servicios integrales y de calidad en las prestaciones a fin de prevenir y disminuir los riesgos de salud y laborales, a través de la más completa red de prestadoras de Servicios de Salud, Estancias Infantiles y Autoseguro.

Visión

Ser los Socios estratégicos de nuestros clientes durante su ciclo de vida respaldado con los más eficientes servicios y competitividad del mercado.

INSTITUTO DOMINICANO DE SEGUROS SOCIALES (IDSS)

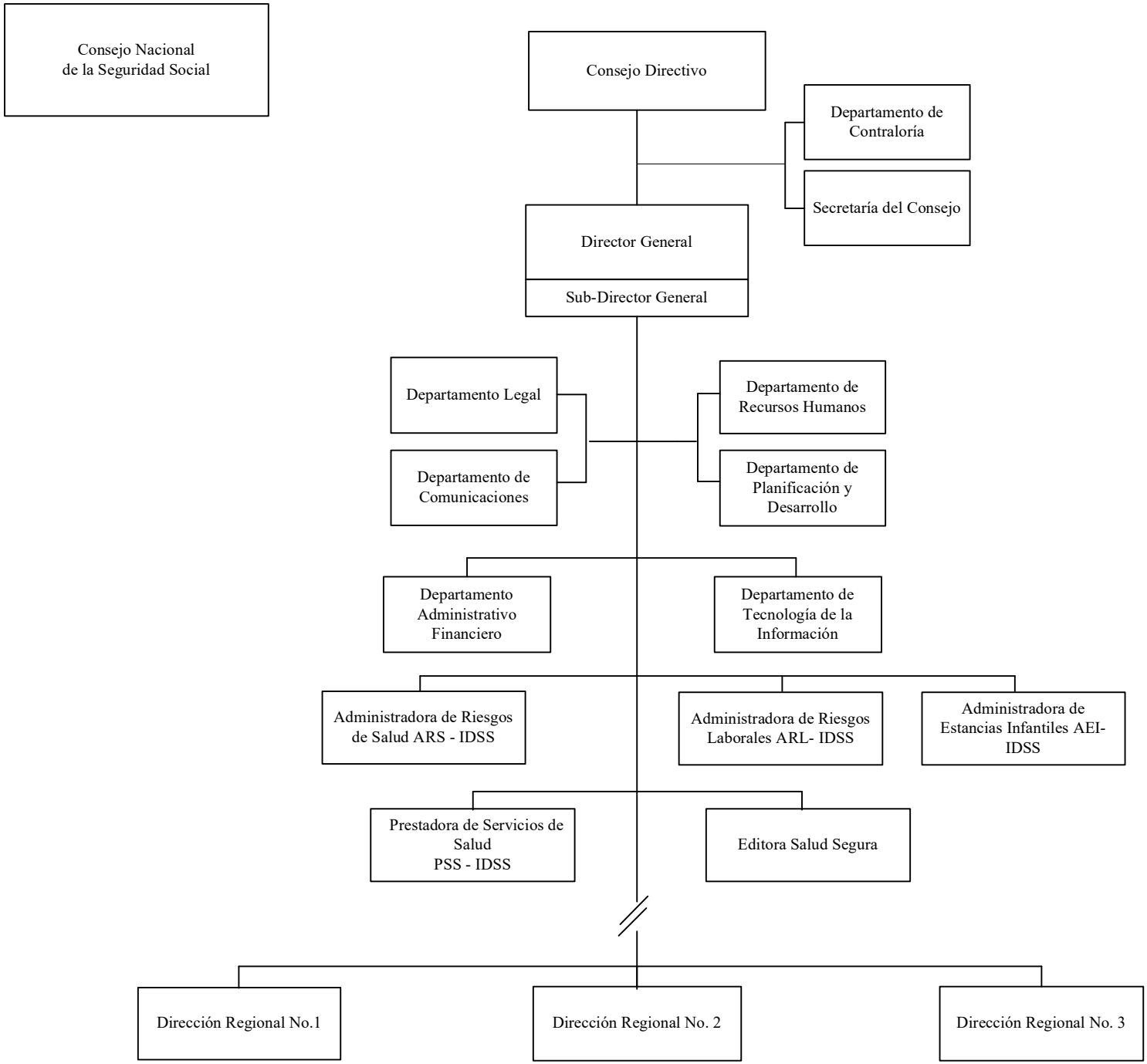

5201 - INSTITUTO DOMINICANO DE SEGUROS SOCIALES

Cuenta Ahorro Inversión y Financiamiento
Presupuesto 2019
Valores RD$

DETALLE	PROYECTO
I. Ingresos Corrientes	**10,976,350,234**
Ventas de bienes y servicios	10,504,408,258
Transferencias y donaciones corrientes recibidas	411,332,104
Otros ingresos corrientes	60,609,872
II. Gastos Corrientes	**6,361,549,981**
Gastos de consumo	4,663,506,581
Prestaciones de la seguridad social (sistema propio de la empresa)	1,685,000,000
Transferencias corrientes otorgadas	12,860,000
Otros gastos corrientes	183,400
III. (I-II) Resultado Económico	**4,614,800,253**
IV. Ingresos de Capital	**0**
V. Gastos de Capital	**4,614,799,253**
Proyectos de Inversión	4,614,799,253
VI. (IV-V) Resultado de Capital	**-4,614,799,253**
VII. Total de Ingresos + Donaciones	**10,976,350,234**
VIII. Total de Gastos	**10,976,349,234**
IX. (VII-(VIII-Intereses)) Resultado Primario	**1,000**
X. (VII-VIII) Resultado Financiero	**1,000**
XI. Fuente Financieras	**0**
XII. Aplicaciones Financieras	**1,000**
Disminución de Cuentas por Pagar	1,000
XIII. (XI-XII) Financiamiento Neto	**-1,000**

Fuente : Sistema de Información de la Gestión Financiera (SIGEF)

5201 - INSTITUTO DOMINICANO DE SEGUROS SOCIALES

Distribución Institucional por Estructura Programática y Fuente de Financiamiento

Presupuesto 2019

Valores RD$

CAPÍTULO - SUBCAPÍTULO - ESTRUCTURA PROGRAMÁTICA	FONDO GENERAL	FONDOS PROPIOS	TOTAL
5201 - INSTITUTO DOMINICANO DE SEGUROS SOCIALES	**411,332,104**	**10,565,018,130**	**10,976,350,234**
01 - INSTITUTO DOMINICANO DE SEGUROS SOCIALES	**411,332,104**	**10,565,018,130**	**10,976,350,234**
01 - Actividades centrales	**411,331,104**	**60,609,872**	**471,940,976**
00 - N/A.	**411,331,104**	**60,609,872**	**471,940,976**
00 - N/A.	**411,331,104**	**60,609,872**	**471,940,976**
0001 - Dirección y Coordinación	106,268,303		106,268,303
0002 - Gestión Financiera, Administrativa y de Formulación de Políticas Institucionales	305,062,801	60,609,872	365,672,673
11 - Administradora de riesgos de salud		**466,310,738**	**466,310,738**
02 - Afiliados del regimen contributivo con cobertura del seguro de salud		**466,310,738**	**466,310,738**
00 - N/A		**466,310,738**	**466,310,738**
0001 - Dirección y Gestión Administrativa		170,777,772	170,777,772
0002 - Promoción y Ventas de Servicios		59,951,723	59,951,723
0003 - Administración de Servicios de Salud		235,581,243	235,581,243
13 - Administradora de riesgos laborales		**3,564,500,135**	**3,564,500,135**
02 - Servicios otorgados a los afiliados del seguro de riesgos laborales		**3,260,298,208**	**3,260,298,208**
00 - N/A		**3,260,298,208**	**3,260,298,208**
0001 - Dirección Administrativa y Financiera		1,101,441,216	1,101,441,216
0002 - Contratación y Evaluación de los Servicios de Salud		2,101,762,834	2,101,762,834
0003 - Otorgamiento de Derecho de Las Prestaciones		57,094,158	57,094,158
03 - Servicios de prevención de salud ocupacional		**304,201,927**	**304,201,927**
00 - N/A		**304,201,927**	**304,201,927**
0001 - Evaluación y Prevención de los Riesgos Laborales		238,051,620	238,051,620
0002 - Coordinación de Las Regionales		66,150,307	66,150,307
14 - Atención integral a menores de 5 años		**432,083,713**	**432,083,713**
02 - Niños y niñas del régimen contributivo acceden al programa de atención integral		**432,083,713**	**432,083,713**
00 - N/A		**432,083,713**	**432,083,713**
0001 - Dirección Administrativa		75,492,170	75,492,170
0002 - Atención Integral A la Primera Infancia		356,591,543	356,591,543
15 - Administración de autoseguro		**27,615,968**	**27,615,968**
02 - Afiliados reciben pensiones por discapacidad y sobrevivencia del régimen reparto		**27,615,968**	**27,615,968**
00 - N/A		**27,615,968**	**27,615,968**
0001 - Administración de Autoseguro		27,615,968	27,615,968
96 - Deuda pública y otras operaciones financieras	**1,000**		**1,000**
00 - N/A.	**1,000**		**1,000**
00 - N/A.	**1,000**		**1,000**
0000 - Deuda Pública y Otras Operaciones Financieras	1,000		1,000
98 - Administración de contribuciones especiales		**1,697,860,000**	**1,697,860,000**
00 - N/A.		**1,697,860,000**	**1,697,860,000**
00 - N/A.		**1,697,860,000**	**1,697,860,000**
0000 - Administración de Contribuciones Especiales		1,697,860,000	1,697,860,000
99 - Administración de transferencias, activos y pasivos financieros		**4,316,037,704**	**4,316,037,704**
00 - N/A.		**4,316,037,704**	**4,316,037,704**
00 - N/A.		**4,316,037,704**	**4,316,037,704**
0000 - Administración de Transferencias, Pasivos y Activos Financieros		4,316,037,704	4,316,037,704
TOTAL	**411,332,104**	**10,565,018,130**	**10,976,350,234**

Fuente : Sistema de Información de la Gestión Financiera (SIGEF)

5201 - INSTITUTO DOMINICANO DE SEGUROS SOCIALES

Clasificación Objetal por Fuente de Financiamiento

Presupuesto 2019

Valores RD$

		FUENTES INTERNAS		
	OBJETO - CUENTA	**FONDO GENERAL**	**FONDOS PROPIOS**	**TOTAL**
2.1	**REMUNERACIONES Y CONTRIBUCIONES**	**379,556,560**	**1,014,745,502**	**1,394,302,062**
2.1.1	REMUNERACIONES	314,507,993	810,561,345	1,125,069,338
2.1.2	SOBRESUELDOS	7,524,000	70,828,799	78,352,799
2.1.3	DIETAS Y GASTOS DE REPRESENTACIÓN	12,840,000	3,788,000	16,628,000
2.1.4	GRATIFICACIONES Y BONIFICACIONES		34,180,506	34,180,506
2.1.5	CONTRIBUCIONES A LA SEGURIDAD SOCIAL	44,684,567	95,386,852	140,071,419
2.2	**CONTRATACIÓN DE SERVICIOS**	**9,983,756**	**2,857,427,338**	**2,867,411,094**
2.2.1	SERVICIOS BÁSICOS	1,974,756	63,572,926	65,547,682
2.2.2	PUBLICIDAD, IMPRESIÓN Y ENCUADERNACIÓN	1,000	129,721,870	129,722,870
2.2.3	VIÁTICOS		24,567,685	24,567,685
2.2.4	TRANSPORTE Y ALMACENAJE		9,267,293	9,267,293
2.2.5	ALQUILERES Y RENTAS	2,288,000	112,054,816	114,342,816
2.2.6	SEGUROS		4,313,649	4,313,649
2.2.7	SERVICIOS DE CONSERVACIÓN, REPARACIONES MENORES E INSTALACIONES TEMPORALES		60,804,238	60,804,238
2.2.8	OTROS SERVICIOS NO INCLUIDOS EN CONCEPTOS ANTERIORES	5,720,000	2,453,124,861	2,458,844,861
2.3	**MATERIALES Y SUMINISTROS**	**21,790,788**	**380,186,037**	**401,976,825**
2.3.1	ALIMENTOS Y PRODUCTOS AGROFORESTALES	620,000	92,493,519	93,113,519
2.3.2	TEXTILES Y VESTUARIOS		30,606,809	30,606,809
2.3.3	PRODUCTOS DE PAPEL, CARTÓN E IMPRESOS	200,000	56,844,380	57,044,380
2.3.4	PRODUCTOS FARMACÉUTICOS		1,948,147	1,948,147
2.3.5	PRODUCTOS DE CUERO, CAUCHO Y PLÁSTICO		3,238,093	3,238,093
2.3.6	PRODUCTOS DE MINERALES, METÁLICOS Y NO METÁLICOS		10,396,596	10,396,596
2.3.7	COMBUSTIBLES, LUBRICANTES, PRODUCTOS QUÍMICOS Y CONEXOS	5,650,000	48,525,296	54,175,296
2.3.9	PRODUCTOS Y ÚTILES VARIOS	15,320,788	136,133,197	151,453,985
2.4	**TRANSFERENCIAS CORRIENTES**		**1,697,860,000**	**1,697,860,000**
2.4.1	TRANSFERENCIAS CORRIENTES AL SECTOR PRIVADO		1,694,160,000	1,694,160,000
2.4.2	TRANSFERENCIAS CORRIENTES AL GOBIERNO GENERAL NACIONAL		2,000,000	2,000,000
2.4.9	TRANSFERENCIAS CORRIENTES A OTRAS INSTITUCIONES PÚBLICAS		1,700,000	1,700,000
2.6	**BIENES MUEBLES, INMUEBLES E INTANGIBLES**		**110,761,549**	**110,761,549**
2.6.1	MOBILIARIO Y EQUIPO		81,453,426	81,453,426
2.6.2	MOBILIARIO Y EQUIPO EDUCACIONAL Y RECREATIVO		8,049,597	8,049,597
2.6.3	EQUIPO E INSTRUMENTAL, CIENTÍFICO Y LABORATORIO		455,564	455,564
2.6.4	VEHÍCULOS Y EQUIPO DE TRANSPORTE, TRACCIÓN Y ELEVACIÓN		1,500,000	1,500,000
2.6.5	MAQUINARIA, OTROS EQUIPOS Y HERRAMIENTAS		2,476,462	2,476,462
2.6.8	BIENES INTANGIBLES		16,826,500	16,826,500
2.7	**OBRAS**		**188,000,000**	**188,000,000**
2.7.1	OBRAS EN EDIFICACIONES		188,000,000	188,000,000
2.8	**ADQUISICION DE ACTIVOS FINANCIEROS CON FINES DE POLÍTICA**		**4,316,037,704**	**4,316,037,704**
2.8.2	ADQUISICIÓN DE TÍTULOS VALORES REPRESENTATIVOS DE DEUDA		4,316,037,704	4,316,037,704
4.2	**Disminución de pasivos**	**1,000**		**1,000**
4.2.1	Disminución de pasivos corrientes	1,000		1,000
	TOTAL	**411,332,104**	**10,565,018,130**	**10,976,350,234**

Fuente : Sistema de Información de la Gestión Financiera (SIGEF)

CAPÍTULO

5202

INSTITUTO DE AUXILIOS Y VIVIENDAS

AÑO 2019

INSTITUTO DE AUXILIOS Y VIVIENDAS

Misión

Contribuir a elevar el nivel de vida del servidor público y de las personas de escasos recursos económicos, diseñando, estableciendo y desarrollando programas de servicios sociales y de asistencia, así como, velar por la seguridad y el bienestar, realizar obras y servicios de mejoramiento social, con carácter no especulativo.

Visión

Ser conocida como la institución dominicana líder en programas y proyectos sociales que satisfagan las necesidades de la sociedad dominicana, avalados por su impacto, indicadores económicos y sociales y por las fuentes de financiamiento para la ejecución de los mismos.

ORGANIGRAMA DEL INSTITUTO DE AUXILIOS Y VIVIENDAS

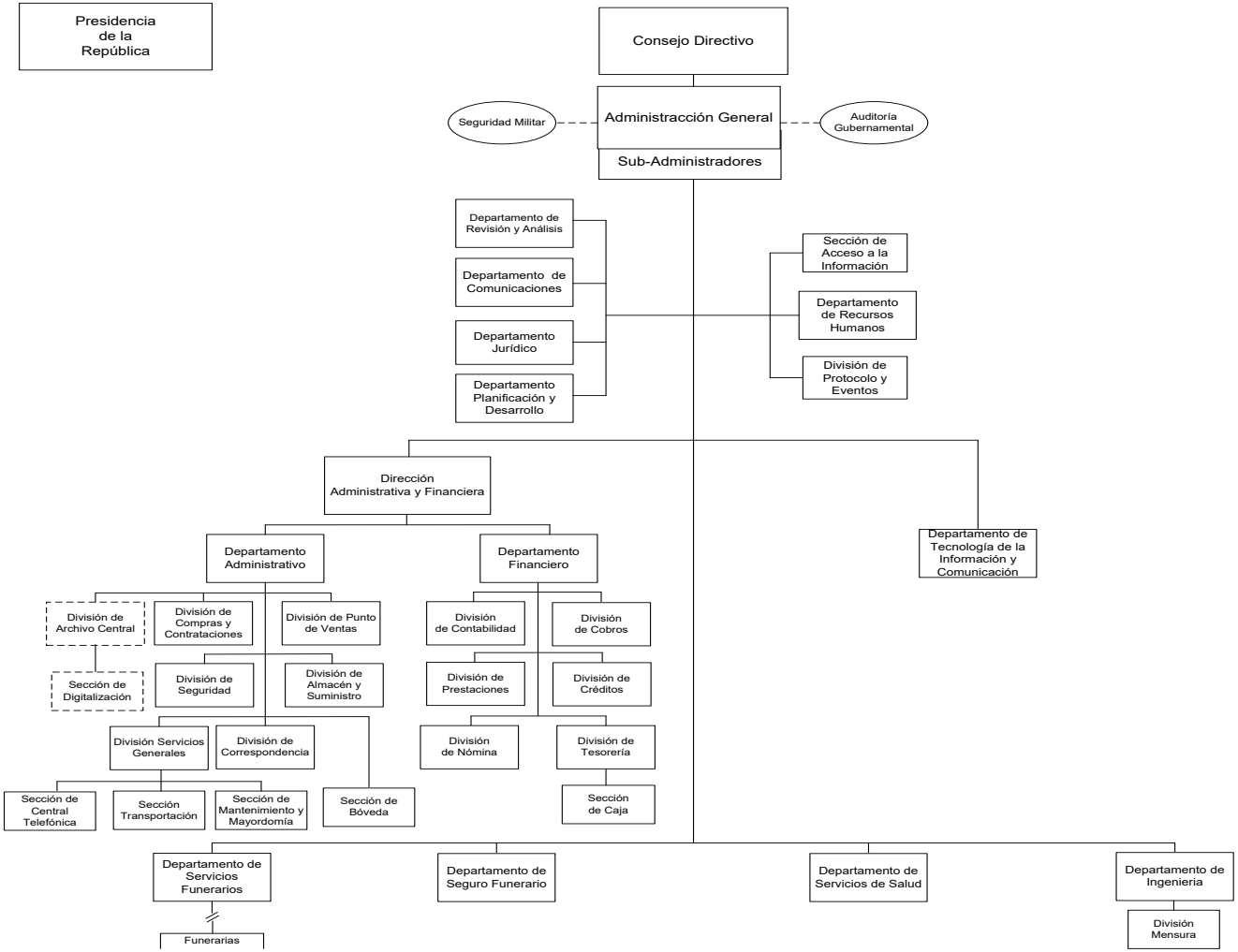

5202 - INSTITUTO DE AUXILIOS Y VIVIENDAS

Cuenta Ahorro Inversión y Financiamiento
Presupuesto 2019
Valores RD$

DETALLE	PROYECTO
I. Ingresos Corrientes	**439,770,446**
Contribuciones a la seguridad social	128,243,559
Ventas de bienes y servicios	70,787,641
Transferencias y donaciones corrientes recibidas	240,739,246
II. Gastos Corrientes	**412,014,085**
Gastos de consumo	360,443,258
Prestaciones de la seguridad social (sistema propio de la empresa)	46,300,827
Transferencias corrientes otorgadas	5,270,000
III. (I-II) Resultado Económico	**27,756,361**
IV. Ingresos de Capital	**8,500,000**
V. Gastos de Capital	**24,256,361**
Proyectos de Inversión	24,256,361
VI. (IV-V) Resultado de Capital	**-15,756,361**
VII. Total de Ingresos + Donaciones	**448,270,446**
VIII. Total de Gastos	**436,270,446**
IX. (VII-(VIII-Intereses)) Resultado Primario	**12,000,000**
X. (VII-VIII) Resultado Financiero	**12,000,000**
XI. Fuente Financieras	**0**
XII. Aplicaciones Financieras	**2,000,000**
Disminución de Cuentas por Pagar	2,000,000
XIII. (XI-XII) Financiamiento Neto	**-12,000,000**

Fuente : Sistema de Información de la Gestión Financiera (SIGEF)

5202 - INSTITUTO DE AUXILIOS Y VIVIENDAS

Distribución Institucional por Estructura Programática y Fuente de Financiamiento

Presupuesto 2019

Valores RD$

CAPÍTULO - SUBCAPÍTULO - ESTRUCTURA PROGRAMÁTICA	FONDO GENERAL	FONDOS PROPIOS	TOTAL
5202 - INSTITUTO DE AUXILIOS Y VIVIENDAS	**240,739,246**	**207,531,200**	**448,270,446**
01 - INSTITUTO DE AUXILIOS Y VIVIENDAS	**240,739,246**	**207,531,200**	**448,270,446**
01 - Actividades centrales	**183,990,107**	**102,591,856**	**286,581,963**
00 - N/A.	**183,990,107**	**102,591,856**	**286,581,963**
00 - N/A.	**183,990,107**	**102,591,856**	**286,581,963**
0001 - Administración General y Coordinación Institucional	178,490,107	13,770,000	192,260,107
0002 - Administración Financiera	5,500,000	88,821,856	94,321,856
11 - Acceso a bajo costo de los servicios sociales para el público en general	**12,214,439**	**40,263,388**	**52,477,827**
02 - Ciudadanos reciben servicios funerarios	**12,214,439**	**29,378,300**	**41,592,739**
00 - N/A	**12,214,439**	**29,378,300**	**41,592,739**
0001 - Servicios Funerarios	12,214,439	27,661,800	39,876,239
0002 - Afiliación al Seguro Funerario		1,716,500	1,716,500
03 - Personas reciben Servicios Médicos y Odontológicos		**10,885,088**	**10,885,088**
00 - N/A		**10,885,088**	**10,885,088**
0001 - Servicios Ontológicos		4,100,000	4,100,000
0002 - Consultas Médicas		6,785,088	6,785,088
13 - Mejora en la calidad de vida de personas de escasos recursos	**19,135,568**	**26,504,261**	**45,639,829**
02 - Ciudadanos reciben asistencia social	**9,000,000**	**18,543,000**	**27,543,000**
00 - N/A.	**9,000,000**	**18,543,000**	**27,543,000**
0001 - Entrega de Útiles Escolares, Juguetes, Enseres del Hogar y Canastillas	9,000,000	12,963,000	21,963,000
0002 - Operativos Médicos		2,380,000	2,380,000
0003 - Donaciones Médicas, Educativas y Recreativas		3,200,000	3,200,000
03 - Familias en condiciones de vulnerabilidad beneficiadas en el área de viviendas	**10,135,568**	**7,961,261**	**18,096,829**
00 - N/A	**10,135,568**	**7,961,261**	**18,096,829**
0001 - Reparación de Viviendas Y/O Donación de Materiales de Construcción A Familia de Escasos Recursos	10,135,568	7,961,261	18,096,829
96 - Deuda pública y otras operaciones financieras	**10,000,000**		**10,000,000**
00 - N/A.	**10,000,000**		**10,000,000**
00 - N/A.	**10,000,000**		**10,000,000**
0000 - Deuda Pública y Otras Operaciones Financieras	10,000,000		10,000,000
98 - Administración de contribuciones especiales	**15,399,132**	**36,171,695**	**51,570,827**
00 - N/A.	**15,399,132**	**36,171,695**	**51,570,827**
00 - N/A.	**15,399,132**	**36,171,695**	**51,570,827**
0000 - Administración de Contribuciones Especiales	15,399,132	36,171,695	51,570,827
99 - Administración de transferencias y activos financieros		**2,000,000**	**2,000,000**
00 - N/A.		**2,000,000**	**2,000,000**
00 - N/A.		**2,000,000**	**2,000,000**
0000 - Administración de Transferencias y Activos Financieros		2,000,000	2,000,000
TOTAL	**240,739,246**	**207,531,200**	**448,270,446**

Fuente : Sistema de Información de la Gestión Financiera (SIGEF)

5202 - INSTITUTO DE AUXILIOS Y VIVIENDAS

Clasificación Objetal por Fuente de Financiamiento

Presupuesto 2019

Valores RD$

		FUENTES INTERNAS		
	OBJETO - CUENTA	**FONDO GENERAL**	**FONDOS PROPIOS**	**TOTAL**
2.1	**REMUNERACIONES Y CONTRIBUCIONES**	**160,340,107**	**9,720,000**	**170,060,107**
2.1.1	REMUNERACIONES	125,821,371	3,930,000	129,751,371
2.1.2	SOBRESUELDOS	11,340,000	2,550,000	13,890,000
2.1.3	DIETAS Y GASTOS DE REPRESENTACIÓN	360,000	3,240,000	3,600,000
2.1.4	GRATIFICACIONES Y BONIFICACIONES	5,305,916		5,305,916
2.1.5	CONTRIBUCIONES A LA SEGURIDAD SOCIAL	17,512,820		17,512,820
2.2	**CONTRATACIÓN DE SERVICIOS**	**18,985,568**	**46,929,202**	**65,914,770**
2.2.1	SERVICIOS BÁSICOS	16,150,000		16,150,000
2.2.2	PUBLICIDAD, IMPRESIÓN Y ENCUADERNACIÓN	2,000,000	5,363,000	7,363,000
2.2.3	VIÁTICOS		3,880,000	3,880,000
2.2.4	TRANSPORTE Y ALMACENAJE		1,021,770	1,021,770
2.2.5	ALQUILERES Y RENTAS		3,390,200	3,390,200
2.2.6	SEGUROS		2,300,000	2,300,000
2.2.7	SERVICIOS DE CONSERVACIÓN, REPARACIONES MENORES E INSTALACIONES TEMPORALES	835,568	7,695,932	8,531,500
2.2.8	OTROS SERVICIOS NO INCLUIDOS EN CONCEPTOS ANTERIORES		23,278,300	23,278,300
2.3	**MATERIALES Y SUMINISTROS**	**34,014,439**	**90,453,942**	**124,468,381**
2.3.1	ALIMENTOS Y PRODUCTOS AGROFORESTALES	12,214,439	28,433,000	40,647,439
2.3.2	TEXTILES Y VESTUARIOS	2,000,000	2,881,500	4,881,500
2.3.3	PRODUCTOS DE PAPEL, CARTÓN E IMPRESOS		6,300,000	6,300,000
2.3.4	PRODUCTOS FARMACÉUTICOS		6,285,088	6,285,088
2.3.5	PRODUCTOS DE CUERO, CAUCHO Y PLÁSTICO		2,115,000	2,115,000
2.3.6	PRODUCTOS DE MINERALES, METÁLICOS Y NO METÁLICOS	7,300,000	2,890,500	10,190,500
2.3.7	COMBUSTIBLES, LUBRICANTES, PRODUCTOS QUÍMICOS Y CONEXOS		20,135,854	20,135,854
2.3.9	PRODUCTOS Y ÚTILES VARIOS	12,500,000	21,413,000	33,913,000
2.4	**TRANSFERENCIAS CORRIENTES**	**15,399,132**	**36,171,695**	**51,570,827**
2.4.1	TRANSFERENCIAS CORRIENTES AL SECTOR PRIVADO	15,399,132	35,871,695	51,270,827
2.4.9	TRANSFERENCIAS CORRIENTES A OTRAS INSTITUCIONES PÚBLICAS		300,000	300,000
2.6	**BIENES MUEBLES, INMUEBLES E INTANGIBLES**		**18,235,600**	**18,235,600**
2.6.1	MOBILIARIO Y EQUIPO		12,800,000	12,800,000
2.6.2	MOBILIARIO Y EQUIPO EDUCACIONAL Y RECREATIVO		350,000	350,000
2.6.3	EQUIPO E INSTRUMENTAL, CIENTÍFICO Y LABORATORIO		850,000	850,000
2.6.5	MAQUINARIA, OTROS EQUIPOS Y HERRAMIENTAS		921,000	921,000
2.6.6	EQUIPOS DE DEFENSA Y SEGURIDAD		500,000	500,000
2.6.8	BIENES INTANGIBLES		2,512,100	2,512,100
2.6.9	EDIFICIOS, ESTRUCTURAS, TIERRAS, TERRENOS Y OBJETOS DE VALOR		302,500	302,500
2.7	**OBRAS**	**2,000,000**	**4,020,761**	**6,020,761**
2.7.1	OBRAS EN EDIFICACIONES	2,000,000	4,020,761	6,020,761
4.2	**Disminución de pasivos**		**2,000,000**	**2,000,000**
4.2.1	Disminución de pasivos corrientes		2,000,000	2,000,000
4.3	**Disminución de fondos de terceros**	**10,000,000**		**10,000,000**
4.3.5	Disminución depósitos fondos de terceros	10,000,000		10,000,000
	TOTAL	**240,739,246**	**207,531,200**	**448,270,446**

Fuente : Sistema de Información de la Gestión Financiera (SIGEF)

CAPÍTULO

5205

SUPERINTENDENCIA DE PENSIONES

AÑO 2019

SUPERINTENDENCIA DE PENSIONES

Misión

Resguardar los derechos previsionales de los afiliados y sus beneficiarios aplicando las mejores prácticas de regulación y supervisión a los entes del Sistema Dominicano de Pensiones.

Visión

Consolidar y perfeccionar el Sistema Previsional Dominicano para que otorgue a los afiliados y sus beneficiarios las mejores pensiones de Latinoamérica.

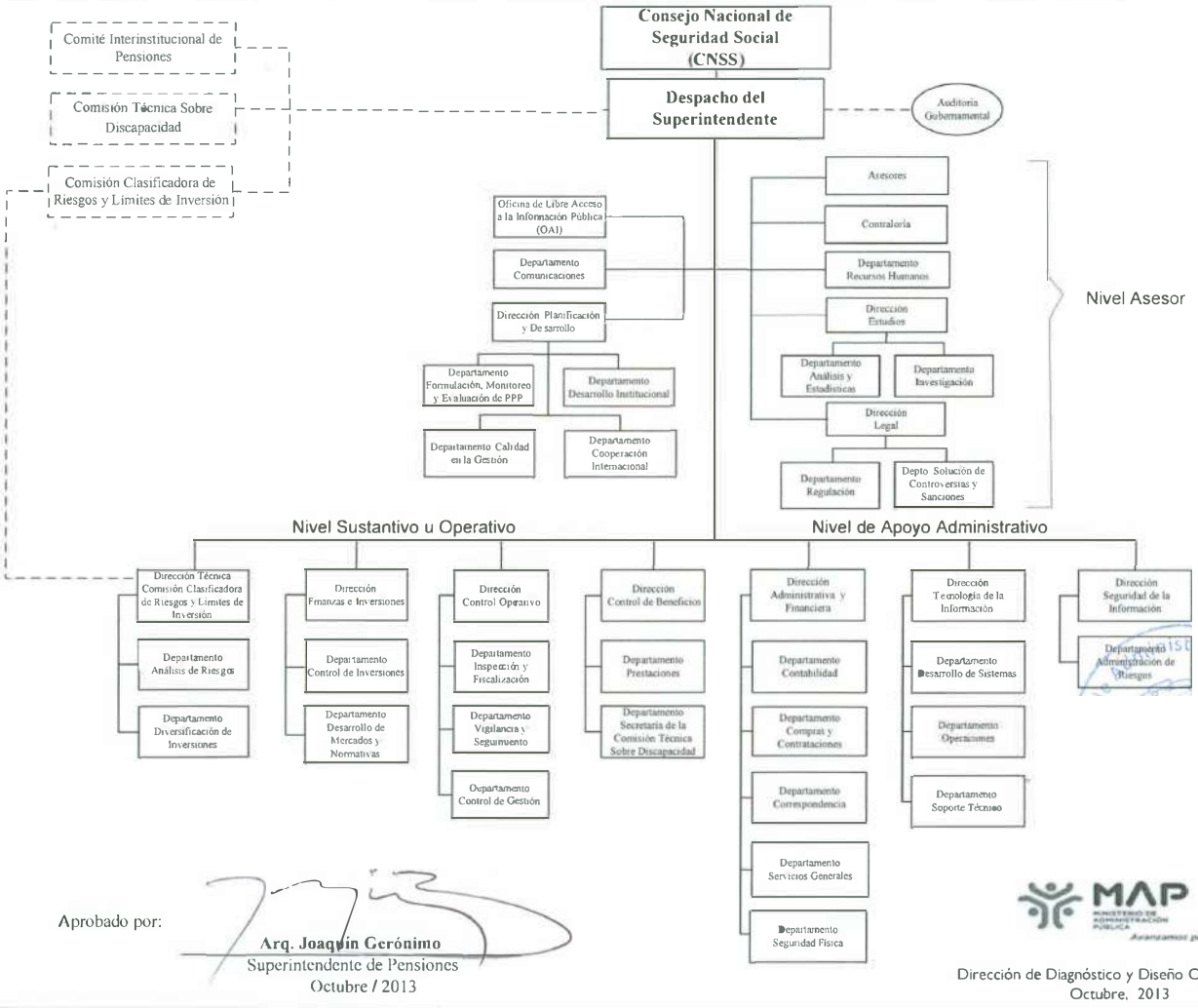

Aprobado por:

Arq. Joaquín Gerónimo
Superintendente de Pensiones
Octubre / 2013

MAP

Dirección de Diagnóstico y Diseño Organizacional
Octubre, 2013

5205 - SUPERINTENDENCIA DE PENSIONES

Cuenta Ahorro Inversión y Financiamiento
Presupuesto 2019
Valores RD$

DETALLE	PROYECTO
I. Ingresos Corrientes	**404,286,386**
Contribuciones a la seguridad social	360,000,000
Rentas de la propiedad	43,480,386
Otros ingresos corrientes	806,000
II. Gastos Corrientes	**384,347,940**
Gastos de consumo	379,721,940
Transferencias corrientes otorgadas	4,410,000
Otros gastos corrientes	216,000
III. (I-II) Resultado Económico	**19,938,446**
IV. Ingresos de Capital	**0**
V. Gastos de Capital	**19,938,446**
Proyectos de Inversión	19,938,446
VI. (IV-V) Resultado de Capital	**-19,938,446**
VII. Total de Ingresos + Donaciones	**404,286,386**
VIII. Total de Gastos	**404,286,386**
IX. (VII-(VIII-Intereses)) Resultado Primario	**0**
X. (VII-VIII) Resultado Financiero	**0**
XI. Fuente Financieras	**0**
XII. Aplicaciones Financieras	**0**
XIII. (XI-XII) Financiamiento Neto	**0**

Fuente : Sistema de Información de la Gestión Financiera (SIGEF)

5205 - SUPERINTENDENCIA DE PENSIONES

Distribución Institucional por Estructura Programática y Fuente de Financiamiento

Presupuesto 2019

Valores RD$

CAPÍTULO - SUBCAPÍTULO - ESTRUCTURA PROGRAMÁTICA	FONDOS PROPIOS
5205 - SUPERINTENDENCIA DE PENSIONES	**404,286,386**
01 - SUPERINTENDENCIA DE PENSIONES	**404,286,386**
11 - Supervisión y fiscalización del sistema dominicano de pensiones	**399,876,386**
01 - Acciones comunes	**306,543,107**
00 - N/A	**306,543,107**
0001 - Dirección y Coordinación Institucional	287,031,679
0002 - Regulación del Sistema Dominicano de Pensiones	9,755,714
0003 - Investigaciones y Estadísticas del Sistema Dominicano de Pensiones	9,755,714
02 - supervisor de las solicitudes de beneficios de los afiliados y su beneficiarios al sistema dominicano de pensione	**24,524,164**
00 - N/A	**24,524,164**
0001 - Surpervision de Solicitudes de Pensiones Por Discapacidad-Sobrevivencia	12,262,082
0002 - Supervision de Solicitudes de Beneficios Por Ingresos Tardío	12,262,082
03 - Fiscalizacion de los procesos operativos de las AFP	**36,317,964**
00 - N/A	**36,317,964**
0001 - Supervision de los Procesos Críticos de la Afp (Afiliación, Dispersión y Traspaso)	6,052,993
0002 - Supervision de la Administración de Las Cuentas de Capitalización Individual	6,052,993
0003 - Supervision de la Entrega de Estados de Cuentas	6,052,993
0004 - Revisión de los Estados Financieros de Las Afp	6,052,993
0005 - Evaluación de Riesgo Operativo (Siro)	6,052,999
0006 - Inspección A Entidades Supervisadas	6,052,993
04 - Fiscalización de las inversiones de los fondos de pensiones de los afiliados	**32,491,151**
00 - N/A	**32,491,151**
0001 - Revisión y Supervision de la Calificación de Riesgo de los Instrumento Financieros y Su Emisor	17,245,575
0002 - Supervision de Gabinete de Las Inversiones de los Fondos de Pensiones	7,622,788
0003 - Supervision de la Valoración y Limites de Inversión de los Fondos de Pensiones	7,622,788
98 - Administración de contribuciones especiales	**4,410,000**
00 - N/A	**4,410,000**
00 - N/A	**4,410,000**
0001 - N/A	4,410,000
TOTAL	**404,286,386**

Fuente : Sistema de Información de la Gestión Financiera (SIGEF)

5205 - SUPERINTENDENCIA DE PENSIONES

Clasificación Objetal por Fuente de Financiamiento

Presupuesto 2019

Valores RD$

		FUENTES INTERNAS
	OBJETO - CUENTA	**FONDOS PROPIOS**
2.1	**REMUNERACIONES Y CONTRIBUCIONES**	**304,138,033**
2.1.1	REMUNERACIONES	191,822,408
2.1.2	SOBRESUELDOS	33,746,503
2.1.3	DIETAS Y GASTOS DE REPRESENTACIÓN	9,071,998
2.1.4	GRATIFICACIONES Y BONIFICACIONES	48,977,604
2.1.5	CONTRIBUCIONES A LA SEGURIDAD SOCIAL	20,519,520
2.2	**CONTRATACIÓN DE SERVICIOS**	**60,059,536**
2.2.1	SERVICIOS BÁSICOS	8,441,794
2.2.2	PUBLICIDAD, IMPRESIÓN Y ENCUADERNACIÓN	21,239,998
2.2.3	VIÁTICOS	4,409,378
2.2.4	TRANSPORTE Y ALMACENAJE	2,717,332
2.2.5	ALQUILERES Y RENTAS	2,686,824
2.2.6	SEGUROS	4,086,910
2.2.7	SERVICIOS DE CONSERVACIÓN, REPARACIONES MENORES E INSTALACIONES TEMPORALES	5,438,514
2.2.8	OTROS SERVICIOS NO INCLUIDOS EN CONCEPTOS ANTERIORES	11,038,786
2.3	**MATERIALES Y SUMINISTROS**	**15,740,371**
2.3.1	ALIMENTOS Y PRODUCTOS AGROFORESTALES	3,948,002
2.3.2	TEXTILES Y VESTUARIOS	1,143,658
2.3.3	PRODUCTOS DE PAPEL, CARTÓN E IMPRESOS	2,604,000
2.3.4	PRODUCTOS FARMACÉUTICOS	2,625
2.3.5	PRODUCTOS DE CUERO, CAUCHO Y PLÁSTICO	525,000
2.3.6	PRODUCTOS DE MINERALES, METÁLICOS Y NO METÁLICOS	78,750
2.3.7	COMBUSTIBLES, LUBRICANTES, PRODUCTOS QUÍMICOS Y CONEXOS	6,426,000
2.3.9	PRODUCTOS Y ÚTILES VARIOS	1,012,336
2.4	**TRANSFERENCIAS CORRIENTES**	**4,410,000**
2.4.1	TRANSFERENCIAS CORRIENTES AL SECTOR PRIVADO	2,940,000
2.4.7	TRANSFERENCIAS CORRIENTES AL SECTOR EXTERNO	1,470,000
2.6	**BIENES MUEBLES, INMUEBLES E INTANGIBLES**	**19,938,446**
2.6.1	MOBILIARIO Y EQUIPO	6,583,446
2.6.5	MAQUINARIA, OTROS EQUIPOS Y HERRAMIENTAS	105,000
2.6.6	EQUIPOS DE DEFENSA Y SEGURIDAD	1,050,000
2.6.8	BIENES INTANGIBLES	2,200,000
2.6.9	EDIFICIOS, ESTRUCTURAS, TIERRAS, TERRENOS Y OBJETOS DE VALOR	10,000,000
	TOTAL	**404,286,386**

Fuente : Sistema de Información de la Gestión Financiera (SIGEF)

CAPÍTULO

5206

SUPERINTENDENCIA DE SALUD Y RIESGOS LABORALES

AÑO 2019

SUPERINTENDENCIA DE SALUD Y RIESGOS LABORALES

Misión

Garantizar el cumplimiento íntegro de los objetivos y principios sociales en materia de Salud y Riesgos Laborales, dictados por la Ley 87-01 y sus Normas Complementarias, para proteger los intereses de los afiliados.

Visión

Ser reconocida en el ámbito Nacional e Internacional como una institución modelo, por su efectiva vigilancia de las entidades vinculadas al Seguro Familiar de Salud y al Seguro de Riesgos Laborales, comprometido con la seguridad integral, necesidades y expectativas de la población, hacia la universalización de la Seguridad Social en Salud y Riesgos Laborales.

Superintendencia de Salud y Riesgos Laborales
- SISALRIL -

Organigrama Institucional

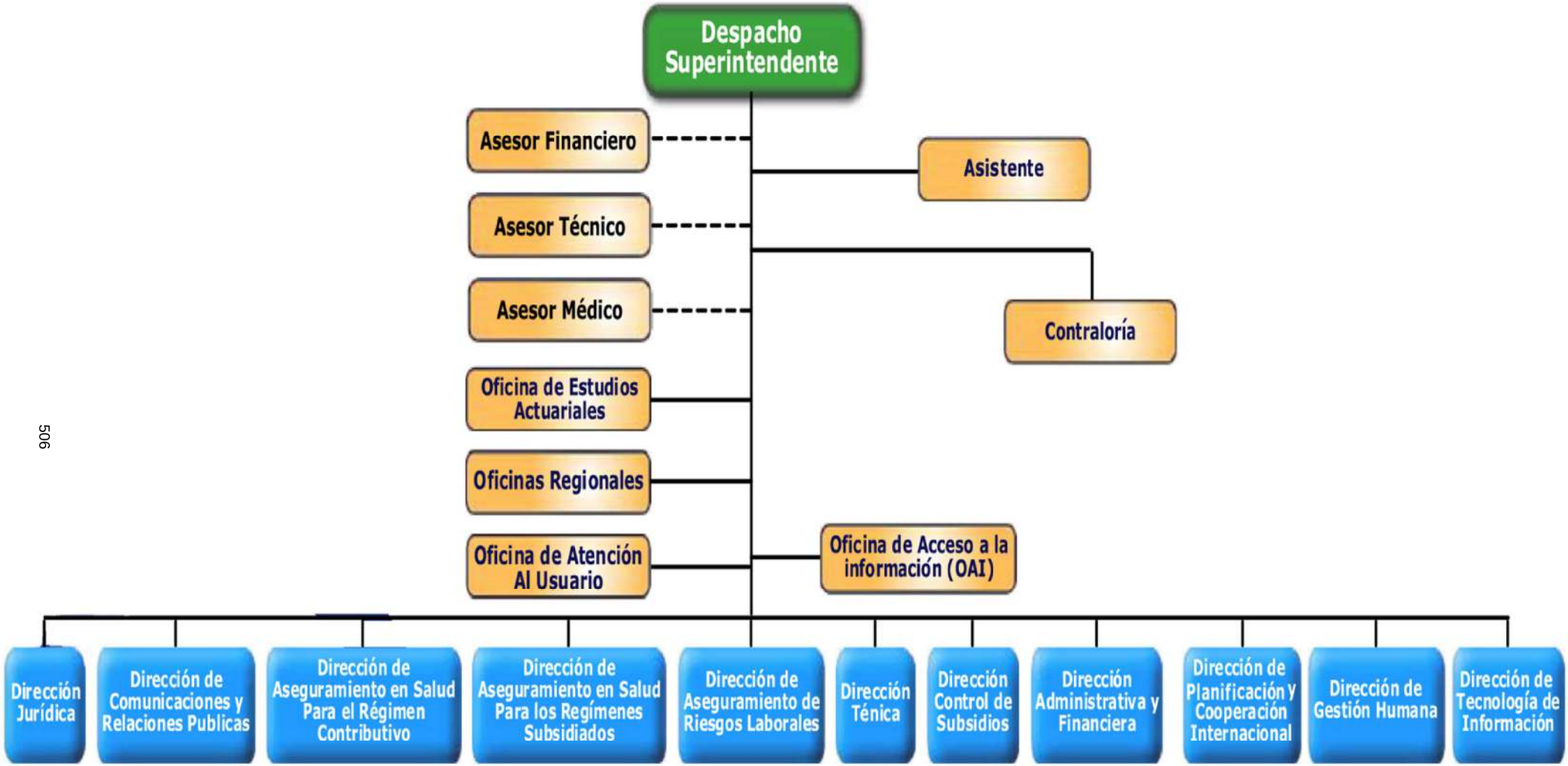

5206 - SUPERINTENDENCIA DE SALUD Y RIESGO LABORAL

Cuenta Ahorro Inversión y Financiamiento
Presupuesto 2019
Valores RD$

DETALLE	PROYECTO
I. Ingresos Corrientes	**638,775,000**
Contribuciones a la seguridad social	631,275,000
Otros ingresos corrientes	7,500,000
II. Gastos Corrientes	**601,395,840**
Gastos de consumo	591,060,840
Transferencias corrientes otorgadas	10,335,000
III. (I-II) Resultado Económico	**37,379,160**
IV. Ingresos de Capital	**0**
V. Gastos de Capital	**37,379,160**
Proyectos de Inversión	37,379,160
VI. (IV-V) Resultado de Capital	**-37,379,160**
VII. Total de Ingresos + Donaciones	**638,775,000**
VIII. Total de Gastos	**638,775,000**
IX. (VII-(VIII-Intereses)) Resultado Primario	**0**
X. (VII-VIII) Resultado Financiero	**0**
XI. Fuente Financieras	**0**
XII. Aplicaciones Financieras	**0**
XIII. (XI-XII) Financiamiento Neto	**0**

Fuente : Sistema de Información de la Gestión Financiera (SIGEF)

5206 - SUPERINTENDENCIA DE SALUD Y RIESGO LABORAL

Distribución Institucional por Estructura Programática y Fuente de Financiamiento

Presupuesto 2019

Valores RD$

CAPÍTULO - SUBCAPÍTULO - ESTRUCTURA PROGRAMÁTICA	FONDOS PROPIOS
5206 - SUPERINTENDENCIA DE SALUD Y RIESGO LABORAL	**638,775,000**
01 - SUPERINTENDENCIA DE SALUD Y RIESGO LABORAL	**638,775,000**
11 - Supervisión y regulación de los servicios de salud y riesgos laborales	**627,855,000**
02 - Ciudadanos con proteccion en los servicios de salud y riesgos laborales	**627,855,000**
00 - N/A	**627,855,000**
0001 - Direccion y Coordinacion	292,636,434
0002 - Regulacion y Supervision del Seguro Familiar de Salud y Riesgo Laborales	335,218,566
98 - Administración de las contribuciones especiales	**10,920,000**
00 - N/A.	**10,920,000**
00 - N/A.	**10,920,000**
0000 - Administración de Contribuciones Especiales	10,920,000
TOTAL	**638,775,000**

Fuente : Sistema de Información de la Gestión Financiera (SIGEF)

5206 - SUPERINTENDENCIA DE SALUD Y RIESGO LABORAL

Clasificación Objetal por Fuente de Financiamiento

Presupuesto 2019

Valores RD$

		FUENTES INTERNAS
	OBJETO - CUENTA	**FONDOS PROPIOS**
2.1	**REMUNERACIONES Y CONTRIBUCIONES**	**435,713,345**
2.1.1	REMUNERACIONES	266,641,182
2.1.2	SOBRESUELDOS	41,240,000
2.1.3	DIETAS Y GASTOS DE REPRESENTACIÓN	1,494,500
2.1.4	GRATIFICACIONES Y BONIFICACIONES	94,816,505
2.1.5	CONTRIBUCIONES A LA SEGURIDAD SOCIAL	31,521,158
2.2	**CONTRATACIÓN DE SERVICIOS**	**109,694,810**
2.2.1	SERVICIOS BÁSICOS	17,480,000
2.2.2	PUBLICIDAD, IMPRESIÓN Y ENCUADERNACIÓN	9,780,000
2.2.3	VIÁTICOS	6,300,000
2.2.4	TRANSPORTE Y ALMACENAJE	1,575,000
2.2.5	ALQUILERES Y RENTAS	4,126,500
2.2.6	SEGUROS	11,349,998
2.2.7	SERVICIOS DE CONSERVACIÓN, REPARACIONES MENORES E INSTALACIONES TEMPORALES	6,255,000
2.2.8	OTROS SERVICIOS NO INCLUIDOS EN CONCEPTOS ANTERIORES	52,828,312
2.3	**MATERIALES Y SUMINISTROS**	**45,652,685**
2.3.1	ALIMENTOS Y PRODUCTOS AGROFORESTALES	3,420,000
2.3.2	TEXTILES Y VESTUARIOS	1,700,000
2.3.3	PRODUCTOS DE PAPEL, CARTÓN E IMPRESOS	2,470,000
2.3.4	PRODUCTOS FARMACÉUTICOS	90,000
2.3.5	PRODUCTOS DE CUERO, CAUCHO Y PLÁSTICO	20,560,069
2.3.6	PRODUCTOS DE MINERALES, METÁLICOS Y NO METÁLICOS	60,000
2.3.7	COMBUSTIBLES, LUBRICANTES, PRODUCTOS QUÍMICOS Y CONEXOS	11,772,616
2.3.9	PRODUCTOS Y ÚTILES VARIOS	5,580,000
2.4	**TRANSFERENCIAS CORRIENTES**	**10,335,000**
2.4.1	TRANSFERENCIAS CORRIENTES AL SECTOR PRIVADO	10,335,000
2.5	**TRANSFERENCIAS DE CAPITAL**	**585,000**
2.5.6	TRANSFERENCIAS DE CAPITAL AL SECTOR EXTERNO	585,000
2.6	**BIENES MUEBLES, INMUEBLES E INTANGIBLES**	**36,794,160**
2.6.1	MOBILIARIO Y EQUIPO	5,500,000
2.6.4	VEHÍCULOS Y EQUIPO DE TRANSPORTE, TRACCIÓN Y ELEVACIÓN	10,008,000
2.6.5	MAQUINARIA, OTROS EQUIPOS Y HERRAMIENTAS	2,800,000
2.6.8	BIENES INTANGIBLES	2,200,000
2.6.9	EDIFICIOS, ESTRUCTURAS, TIERRAS, TERRENOS Y OBJETOS DE VALOR	16,286,160
	TOTAL	**638,775,000**

Fuente : Sistema de Información de la Gestión Financiera (SIGEF)

CAPÍTULO

5207

CONSEJO NACIONAL DE SEGURIDAD SOCIAL

AÑO 2019

CONSEJO NACIONAL DE SEGURIDAD SOCIAL

Misión

Brindar protección social suficiente, oportuna y universal a la población.

Visión

Ser reconocido como un Consejo funcional, integral y articulado que opere con eficiencia, sentido de pertenencia y autoridad.

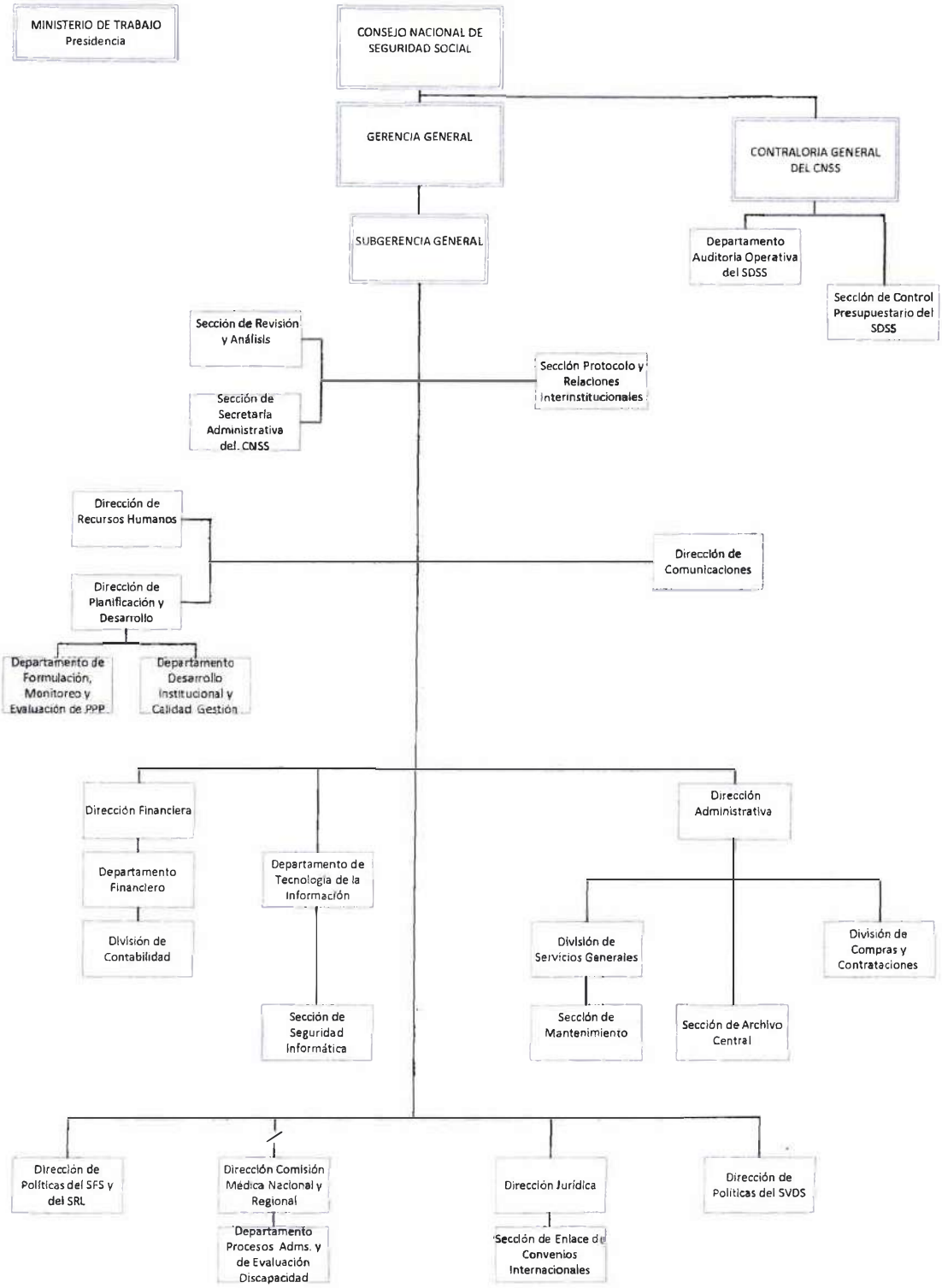

Aprobado Resolución del CNSS No. 344-02 d/f 18/06/2014

5207 - CONSEJO NACIONAL DE SEGURIDAD SOCIAL

Cuenta Ahorro Inversión y Financiamiento
Presupuesto 2019
Valores RD$

DETALLE	PROYECTO
I. Ingresos Corrientes	**11,111,963,152**
Ventas de bienes y servicios	1,500,000
Transferencias y donaciones corrientes recibidas	11,101,363,152
Otros ingresos corrientes	9,100,000
II. Gastos Corrientes	**11,089,179,013**
Gastos de consumo	646,015,861
Transferencias corrientes otorgadas	10,443,163,152
III. (I-II) Resultado Económico	**22,784,139**
IV. Ingresos de Capital	**21,588,000**
V. Gastos de Capital	**44,372,139**
Proyectos de Inversión	44,372,139
VI. (IV-V) Resultado de Capital	**-22,784,139**
VII. Total de Ingresos + Donaciones	**11,133,551,152**
VIII. Total de Gastos	**11,133,551,152**
IX. (VII-(VIII-Intereses)) Resultado Primario	**0**
X. (VII-VIII) Resultado Financiero	**0**
XI. Fuente Financieras	**0**
XII. Aplicaciones Financieras	**0**
XIII. (XI-XII) Financiamiento Neto	**0**

Fuente : Sistema de Información de la Gestión Financiera (SIGEF)

5207 - CONSEJO NACIONAL DE SEGURIDAD SOCIAL

Distribución Institucional por Estructura Programática y Fuente de Financiamiento

Presupuesto 2019

Valores RD$

CAPÍTULO - SUBCAPÍTULO - ESTRUCTURA PROGRAMÁTICA	FONDO GENERAL	FONDOS PROPIOS	TOTAL
5207 - CONSEJO NACIONAL DE SEGURIDAD SOCIAL	**11,101,363,152**	**32,188,000**	**11,133,551,152**
01 - CONSEJO NACIONAL DE LA SEGURIDAD SOCIAL -CNSS-	**11,101,363,152**	**32,188,000**	**11,133,551,152**
11 - Administración, recaudo y distribución del flujo de fondos	**279,107,447**	**28,588,000**	**307,695,447**
01 - Acciones comunes	**231,415,384**	**28,108,000**	**259,523,384**
00 - N/A	**231,415,384**	**28,108,000**	**259,523,384**
0001 - Dirección y Coordinación	135,400,088	22,447,513	157,847,601
0002 - Recaudación, Distribución y Pagos de los Fondos del Sdss	96,015,296	5,660,487	101,675,783
02 - Auditoría a empleadores y unidades receptores de fondos	**47,692,063**	**480,000**	**48,172,063**
00 - N/A	**47,692,063**	**480,000**	**48,172,063**
0001 - Auditoría A Empleadores y Unidades Receptoras de Fondos	47,692,063	480,000	48,172,063
12 - Promoción del sistema y defensa de los afiliados	**200,217,337**		**200,217,337**
01 - Acciones comunes	**117,843,008**		**117,843,008**
00 - N/A	**117,843,008**		**117,843,008**
0001 - Dirección y Coordinación	106,117,760		106,117,760
0002 - Planificación y Estudios Técnicos	11,725,248		11,725,248
02 - Personas físicas y jurídicas reciben orientación, asesoría, y defensoría legal del SDSS	**36,864,445**		**36,864,445**
00 - N/A	**36,864,445**		**36,864,445**
0001 - Servicios de Orientación, Asistencia y Consultas Legales A los Afiliados y Empresas	17,806,982		17,806,982
0002 - Defensoría Legal A los Afiliados del Sdss	19,057,463		19,057,463
03 - Promoción y difusión del SDSS	**45,509,884**		**45,509,884**
00 - N/A	**45,509,884**		**45,509,884**
0001 - Actividades Publicitarias de Promoción Nacional E Internacional	22,970,511		22,970,511
0002 - Charlas, Talleres y Encuentros de Orientación E Información del Sdss	22,539,373		22,539,373
13 - Dirección y coordinación del Sistema Dominicano de Seguridad Social	**179,375,216**	**3,600,000**	**182,975,216**
01 - Acciones comunes	**159,375,216**	**3,600,000**	**162,975,216**
00 - N/A	**159,375,216**	**3,600,000**	**162,975,216**
0001 - Dirección y Administración	50,000		50,000
0002 - Cumplimiento de los Objetivos y Metas Gerenciales	159,325,216	3,600,000	162,925,216
02 - Resoluciones de políticas, normativas y convenios	**5,000,000**		**5,000,000**
00 - N/A	**5,000,000**		**5,000,000**
0001 - Seguimiento y Cumplimiento de Las Resoluciones de Políticas, Normativas y Convenios	5,000,000		5,000,000
03 - Notificaciones de dictámenes sobre el grado de discapacidad	**15,000,000**		**15,000,000**
00 - N/A	**15,000,000**		**15,000,000**
0001 - Evaluación y Calificación del Grado de Discapacidad	15,000,000		15,000,000
98 - Adminstración de contribuciones especiales	**1,300,000**		**1,300,000**
00 - N/A	**1,300,000**		**1,300,000**
00 - N/A	**1,300,000**		**1,300,000**
0000 - N/A	1,300,000		1,300,000
99 - Adminstración de transferencias y activos financieros	**10,441,363,152**		**10,441,363,152**
00 - N/A	**10,441,363,152**		**10,441,363,152**
00 - N/A	**10,441,363,152**		**10,441,363,152**
0000 - N/A	10,441,363,152		10,441,363,152
TOTAL	**11,101,363,152**	**32,188,000**	**11,133,551,152**

Fuente : Sistema de Información de la Gestión Financiera (SIGEF)

5207 - CONSEJO NACIONAL DE SEGURIDAD SOCIAL

Clasificación Objetal por Fuente de Financiamiento

Presupuesto 2019

Valores RD$

		FUENTES INTERNAS		
	OBJETO - CUENTA	**FONDO GENERAL**	**FONDOS PROPIOS**	**TOTAL**
2.1	**REMUNERACIONES Y CONTRIBUCIONES**	**441,362,940**		**441,362,940**
2.1.1	REMUNERACIONES	328,434,760		328,434,760
2.1.2	SOBRESUELDOS	63,185,799		63,185,799
2.1.3	DIETAS Y GASTOS DE REPRESENTACIÓN	5,916,000		5,916,000
2.1.4	GRATIFICACIONES Y BONIFICACIONES	1,677,500		1,677,500
2.1.5	CONTRIBUCIONES A LA SEGURIDAD SOCIAL	42,148,881		42,148,881
2.2	**CONTRATACIÓN DE SERVICIOS**	**140,679,374**	**28,910,500**	**169,589,874**
2.2.1	SERVICIOS BÁSICOS	43,203,837		43,203,837
2.2.2	PUBLICIDAD, IMPRESIÓN Y ENCUADERNACIÓN	2,710,876		2,710,876
2.2.3	VIÁTICOS	1,660,000		1,660,000
2.2.4	TRANSPORTE Y ALMACENAJE	1,159,487		1,159,487
2.2.5	ALQUILERES Y RENTAS	40,827,948	14,556,209	55,384,157
2.2.6	SEGUROS	3,705,235	1,400,000	5,105,235
2.2.7	SERVICIOS DE CONSERVACIÓN, REPARACIONES MENORES E INSTALACIONES TEMPORALES	11,533,919		11,533,919
2.2.8	OTROS SERVICIOS NO INCLUIDOS EN CONCEPTOS ANTERIORES	35,878,072	12,954,291	48,832,363
2.3	**MATERIALES Y SUMINISTROS**	**31,885,547**	**3,177,500**	**35,063,047**
2.3.1	ALIMENTOS Y PRODUCTOS AGROFORESTALES	8,138,000		8,138,000
2.3.2	TEXTILES Y VESTUARIOS	233,000	2,002,500	2,235,500
2.3.3	PRODUCTOS DE PAPEL, CARTÓN E IMPRESOS	2,007,580		2,007,580
2.3.4	PRODUCTOS FARMACÉUTICOS	182,294		182,294
2.3.5	PRODUCTOS DE CUERO, CAUCHO Y PLÁSTICO	208,000		208,000
2.3.6	PRODUCTOS DE MINERALES, METÁLICOS Y NO METÁLICOS	160,200		160,200
2.3.7	COMBUSTIBLES, LUBRICANTES, PRODUCTOS QUÍMICOS Y CONEXOS	12,221,789		12,221,789
2.3.9	PRODUCTOS Y ÚTILES VARIOS	8,734,684	1,175,000	9,909,684
2.4	**TRANSFERENCIAS CORRIENTES**	**10,443,063,152**	**100,000**	**10,443,163,152**
2.4.1	TRANSFERENCIAS CORRIENTES AL SECTOR PRIVADO		100,000	100,000
2.4.2	TRANSFERENCIAS CORRIENTES AL GOBIERNO GENERAL NACIONAL	10,441,363,152		10,441,363,152
2.4.7	TRANSFERENCIAS CORRIENTES AL SECTOR EXTERNO	1,700,000		1,700,000
2.6	**BIENES MUEBLES, INMUEBLES E INTANGIBLES**	**41,372,139**		**41,372,139**
2.6.1	MOBILIARIO Y EQUIPO	26,767,459		26,767,459
2.6.2	MOBILIARIO Y EQUIPO EDUCACIONAL Y RECREATIVO	84,000		84,000
2.6.5	MAQUINARIA, OTROS EQUIPOS Y HERRAMIENTAS	1,030,000		1,030,000
2.6.8	BIENES INTANGIBLES	13,490,680		13,490,680
2.7	**OBRAS**	**3,000,000**		**3,000,000**
2.7.1	OBRAS EN EDIFICACIONES	3,000,000		3,000,000
	TOTAL	**11,101,363,152**	**32,188,000**	**11,133,551,152**

Fuente : Sistema de Información de la Gestión Financiera (SIGEF)

5208

CAPÍTULO

SEGURO NACIONAL DE SALUD

AÑO 2019

SEGURO NACIONAL DE SALUD

Misión

Somos la institución responsable del aseguramiento social en salud, garantizando servicios de calidad, con trato humano.

Visión

Ser reconocida por la población dominicana como la mejor Administradora de Riesgos de Salud, con altos estándares de calidad, transparencia e innovación en su gestión garantizando la sostenibilidad institucional.

Seguro Nacional de Salud

ORGANIGRAMA ESTRUCTURAL
SEPTIEMBRE - 2011

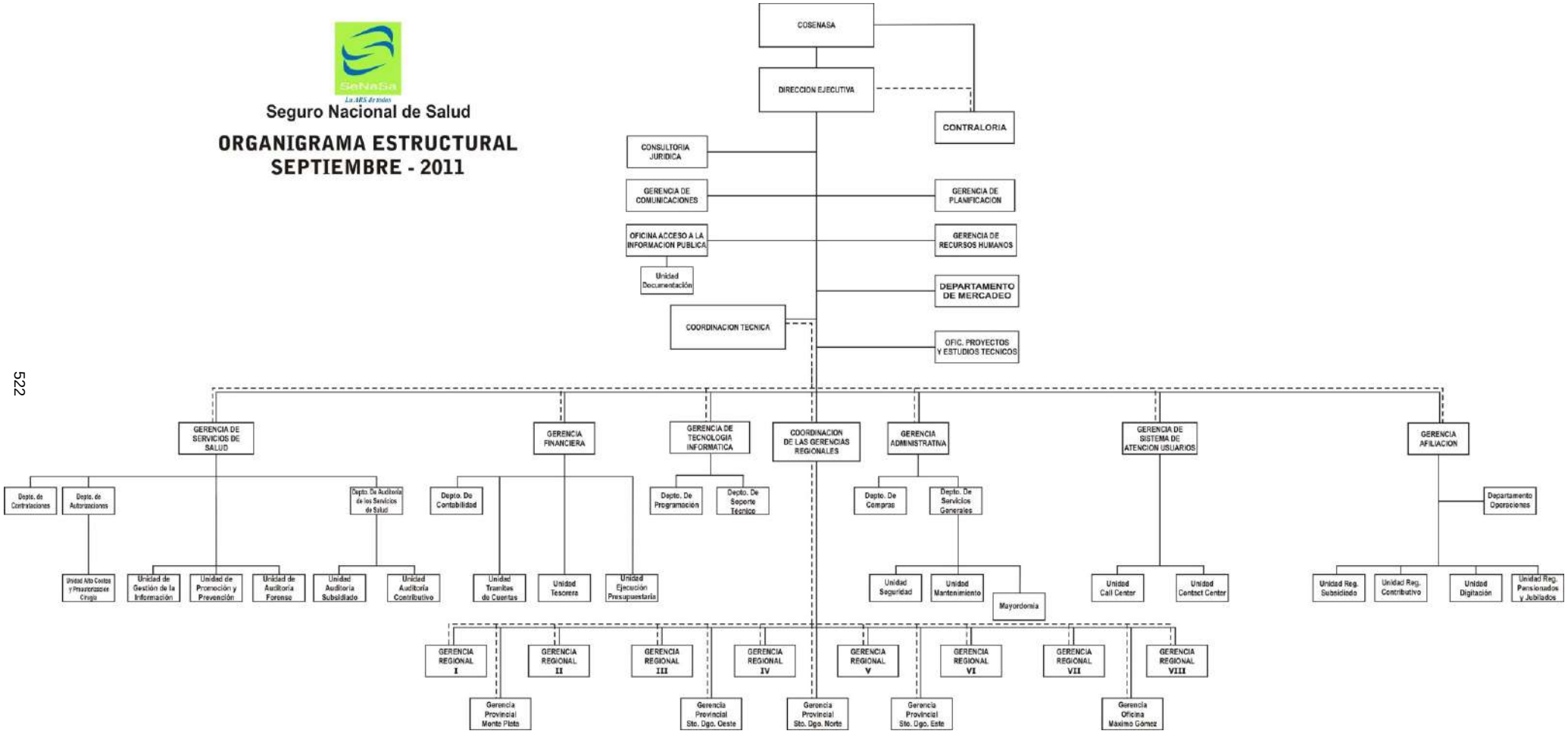

5208 - SEGURO NACIONAL DE SALUD

Cuenta Ahorro Inversión y Financiamiento
Presupuesto 2019
Valores RD$

DETALLE	PROYECTO
I. Ingresos Corrientes	**27,210,644,785**
Ventas de bienes y servicios	16,459,877,713
Rentas de la propiedad	610,235,072
Transferencias y donaciones corrientes recibidas	10,140,532,000
II. Gastos Corrientes	**26,608,379,744**
Gastos de consumo	26,590,091,222
Transferencias corrientes otorgadas	18,288,522
III. (I-II) Resultado Económico	**602,265,041**
IV. Ingresos de Capital	**0**
V. Gastos de Capital	**10,318,491**
Proyectos de Inversión	10,318,491
VI. (IV-V) Resultado de Capital	**-10,318,491**
VII. Total de Ingresos + Donaciones	**27,210,644,785**
VIII. Total de Gastos	**26,618,698,235**
IX. (VII-(VIII-Intereses)) Resultado Primario	**591,946,550**
X. (VII-VIII) Resultado Financiero	**591,946,550**
XI. Fuente Financieras	**0**
XII. Aplicaciones Financieras	**591,946,550**
Disminución de Cuentas por Pagar	23,593,017
Activos Financieros	568,353,533
XIII. (XI-XII) Financiamiento Neto	**-591,946,550**

Fuente : Sistema de Información de la Gestión Financiera (SIGEF)

5208 - SEGURO NACIONAL DE SALUD

Distribución Institucional por Estructura Programática y Fuente de Financiamiento

Presupuesto 2019

Valores RD$

CAPÍTULO - SUBCAPÍTULO - ESTRUCTURA PROGRAMÁTICA	FONDO GENERAL	FONDOS PROPIOS	TOTAL
5208 - SEGURO NACIONAL DE SALUD	**10,140,532,000**	**17,070,112,785**	**27,210,644,785**
01 - SEGURO NACIONAL DE SALUD	**10,140,532,000**	**17,070,112,785**	**27,210,644,785**
01 - Actividades centrales	**1,081,342,844**	**2,000,000**	**1,083,342,844**
00 - N/A	**1,081,342,844**	**2,000,000**	**1,083,342,844**
00 - N/A	**1,081,342,844**	**2,000,000**	**1,083,342,844**
0001 - Definición de Políticas Institucionales		2,000,000	2,000,000
0002 - Dirección y Coordinación	44,036,515		44,036,515
0003 - Servicios de Comunicación	78,901,909		78,901,909
0004 - Servicios de Recursos Humanos	155,259,009		155,259,009
0005 - Servicios de Planificación Institucional	38,398,001		38,398,001
0006 - Servicios Tecnológicos	98,567,558		98,567,558
0007 - Servicios Administrativos	339,162,755		339,162,755
0008 - Servicios Financiero	298,812,425		298,812,425
0009 - Gestión de la Calidad	28,204,672		28,204,672
11 - Gestión de atención al usuario de afiliación y salud	**9,059,189,156**	**16,457,877,713**	**25,517,066,869**
02 - Usuarios atendidos en los centros de atención del Seguro Nacional de Salud (SENASA)	**403,208,839**		**403,208,839**
00 - N/A	**403,208,839**		**403,208,839**
0001 - Coordinación de Las Regionales	308,425,767		308,425,767
0002 - Usuarios y Prestadores Atendidos	94,783,072		94,783,072
03 - Afiliados al régimen subsidiado del Seguro Familiar de Salud (SFS)	**668,031,224**		**668,031,224**
00 - N/A	**668,031,224**		**668,031,224**
0001 - Afiliación y Carnetizacion del Régimen Subsidiado	668,031,224		668,031,224
04 - Afiliados al régimen contributivo al Seguro Nacional de Salud (SeNaSa)	**176,881,187**		**176,881,187**
00 - N/A	**176,881,187**		**176,881,187**
0001 - Afiliación y Carnetizacion del Régimen Contributivo	108,849,963		108,849,963
0002 - Afiliación y Carnetizacion de Otros Planes de Salud	68,031,224		68,031,224
05 - Afiliados al Plan Especial Transitorio de Pensionados y Jubilados del Estado	**27,212,492**		**27,212,492**
00 - N/A	**27,212,492**		**27,212,492**
0001 - Afiliación y Carnetizacion del Plan Especial de Pensiones y Jubilaciones	27,212,492		27,212,492
06 - Servicios de Salud	**7,783,855,414**	**16,457,877,713**	**24,241,733,127**
00 - N/A	**7,783,855,414**	**16,457,877,713**	**24,241,733,127**
0001 - Contrataciones de Prestadores	76,641,071		76,641,071
0002 - Auditoria de Salud Privada y Mixta	191,602,679		191,602,679
0003 - Autorizaciones de Servicios de Salud	7,315,611,664	16,457,877,713	23,773,489,377
0004 - Senasa Cuida de Ti	200,000,000		200,000,000
96 - Deuda pública y otras operaciones		**591,946,550**	**591,946,550**
00 - N/A		**591,946,550**	**591,946,550**
00 - N/A		**591,946,550**	**591,946,550**
0001 - Intereses Por Colocación de Inversiones Financieras		591,946,550	591,946,550
98 - Administración de contribuciones especiales		**18,288,522**	**18,288,522**
00 - N/A		**18,288,522**	**18,288,522**
00 - N/A		**18,288,522**	**18,288,522**
0000 - Administración de Contribuciones Especiales		18,288,522	18,288,522
TOTAL	**10,140,532,000**	**17,070,112,785**	**27,210,644,785**

Fuente : Sistema de Información de la Gestión Financiera (SIGEF)

5208 - SEGURO NACIONAL DE SALUD

Clasificación Objetal por Fuente de Financiamiento

Presupuesto 2019

Valores RD$

		FUENTES INTERNAS		
	OBJETO - CUENTA	**FONDO GENERAL**	**FONDOS PROPIOS**	**TOTAL**
2.1	**REMUNERACIONES Y CONTRIBUCIONES**	**1,345,222,780**		**1,345,222,780**
2.1.1	REMUNERACIONES	790,352,513		790,352,513
2.1.2	SOBRESUELDOS	315,942,661		315,942,661
2.1.3	DIETAS Y GASTOS DE REPRESENTACIÓN	2,258,400		2,258,400
2.1.4	GRATIFICACIONES Y BONIFICACIONES	142,689,134		142,689,134
2.1.5	CONTRIBUCIONES A LA SEGURIDAD SOCIAL	93,980,072		93,980,072
2.2	**CONTRATACIÓN DE SERVICIOS**	**8,696,049,292**	**16,459,877,713**	**25,155,927,005**
2.2.1	SERVICIOS BÁSICOS	83,296,081		83,296,081
2.2.2	PUBLICIDAD, IMPRESIÓN Y ENCUADERNACIÓN	47,756,995		47,756,995
2.2.3	VIÁTICOS	16,111,186	2,000,000	18,111,186
2.2.4	TRANSPORTE Y ALMACENAJE	236,485		236,485
2.2.5	ALQUILERES Y RENTAS	56,839,569		56,839,569
2.2.6	SEGUROS	14,469,370		14,469,370
2.2.7	SERVICIOS DE CONSERVACIÓN, REPARACIONES MENORES E INSTALACIONES TEMPORALES	29,136,798		29,136,798
2.2.8	OTROS SERVICIOS NO INCLUIDOS EN CONCEPTOS ANTERIORES	8,448,202,808	16,457,877,713	24,906,080,521
2.3	**MATERIALES Y SUMINISTROS**	**88,941,437**		**88,941,437**
2.3.1	ALIMENTOS Y PRODUCTOS AGROFORESTALES	18,704,579		18,704,579
2.3.2	TEXTILES Y VESTUARIOS	1,384,408		1,384,408
2.3.3	PRODUCTOS DE PAPEL, CARTÓN E IMPRESOS	17,809,593		17,809,593
2.3.4	PRODUCTOS FARMACÉUTICOS	140,588		140,588
2.3.7	COMBUSTIBLES, LUBRICANTES, PRODUCTOS QUÍMICOS Y CONEXOS	19,089,891		19,089,891
2.3.9	PRODUCTOS Y ÚTILES VARIOS	31,812,378		31,812,378
2.4	**TRANSFERENCIAS CORRIENTES**		**18,288,522**	**18,288,522**
2.4.1	TRANSFERENCIAS CORRIENTES AL SECTOR PRIVADO		18,288,522	18,288,522
2.6	**BIENES MUEBLES, INMUEBLES E INTANGIBLES**	**10,318,491**		**10,318,491**
2.6.1	MOBILIARIO Y EQUIPO	2,290,576		2,290,576
2.6.5	MAQUINARIA, OTROS EQUIPOS Y HERRAMIENTAS	128,937		128,937
2.6.6	EQUIPOS DE DEFENSA Y SEGURIDAD	52,956		52,956
2.6.8	BIENES INTANGIBLES	7,846,022		7,846,022
4.1	**Incremento de activos financieros**		**568,353,533**	**568,353,533**
4.1.1	Incremento de activos financieros corrientes		568,353,533	568,353,533
4.2	**Disminución de pasivos**		**23,593,017**	**23,593,017**
4.2.1	Disminución de pasivos corrientes		23,593,017	23,593,017
	TOTAL	**10,140,532,000**	**17,070,112,785**	**27,210,644,785**

Fuente : Sistema de Información de la Gestión Financiera (SIGEF)