GOBIERNO DE LA REPÚBLICA DOMINICANA HACIENDA

EJECUCIÓN PRESUPUESTARIA DEL GOBIERNO CENTRAL

ABRIL - JUNIO 2021

GOBIERNO DE LA REPÚBLICA DOMINICANA PRESUPUESTO

INGRESOS

Durante el periodo abril - junio 2021, el Gobierno Central percibió ingresos por un monto de RD$222,473.7 MM, incluyendo las donaciones, resultado que representa un aumento de RD$99,273.6 MM (80.6%) con respecto al mismo periodo del año 2020 y un cumplimiento de 129.5% con respecto a lo estimado que asciende a RD$171,829.8 MM.

¿DE DÓNDE PROVINIERON LOS RECURSOS DEL GOBIERNO?

Valores en millones RD$

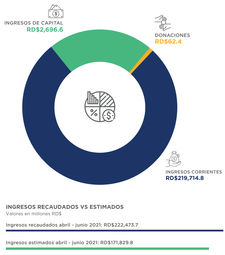

INGRESOS RECAUDADOS VS ESTIMADOS

Valores en millones RD$

Ingresos recaudados abril - junio 2021: RD$222,473.7

Ingresos estimados abril - junio 2021: RD$171,829.8

IMPUESTOS RECAUDADOS VS. ESTIMADOS

Porcentaje de cumplimiento respecto a lo estimado

GASTOS

Durante el segundo trimestre de 2021, el Gobierno Central registró un total de gastos por RD$221,955.9 MM, una ejecución del 95.9% de la cuota programada para el trimestre y un incremento de RD$3,928.2 MM (1.8%) con respecto al mismo periodo del 2020.

¿PARA QUÉ SE GASTA?

Valores en millones RD$

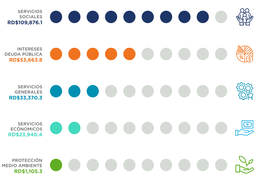

DISTRIBUCIÓN DEL GASTO DEVENGADO EN LOS SERVICIOS SOCIALES

Valores expresados en millones de RD$ y composición porcentual

¿EN QUÉ SE GASTA?

Valores en millones RD$

GASTOS CORRIENTES
RD$204,671.3

- GASTOS DE CONSUMO RD$80,040.9
- TRANSFERENCIAS CORRIENTES RD$59,171.6
- INTERESES DE LA DEUDA RD$53,663.8
- PRESTACIONES SEGURIDAD SOCIAL RD$10,584.3
- SUBVENCIONES A EMPRESAS RD$1,051.9
- OTROS GASTOS CORRIENTES RD$556.8

GASTOS DE CAPITAL
RD$17,284.6

- TRANSFERENCIAS DE CAPITAL RD$8,851.9
- ACTIVOS FIJOS RD$4,842.5
- CONSTRUCCIONES EN PROCESO RD$3,122.6
- ACTIVOS NO PRODUCIDOS RD$867.5

DETALLE DE LOS PRINCIPALES PROYECTOS DE INVERSIÓN

Valores en millones RD$

RD$565.1
Reconstrucción Avenida Ecológica hasta Ciudad Juan Bosch, provincia Santo Domingo

RD$400.9
Mejoramiento urbano, social y ambiental barrio Domingo Savio (La Cienega - Los Guandules), Distrito Nacional

RD$318.5
Recuperación Programa de Resiliencia

RD$267.5
Construcción Ciudad Sanitaria Dr. Luis E. Aybar, Distrito Nacional

RD$257.9
Mejoramiento infraestructura vial, Distrito Nacional

RD$249.4
Recuperación cobertura vegetal cuencas hidrográficas

RD$193.3
Mejoramiento infraestructura vial, provincia Santo Domingo

RD$143.1
Construcción Palacio de Justicia, Santo Domingo Este

RD$91.9
Rehabilitación Hospital General y Especialidades Dr. Nelson Astacio, Santo Domingo Norte, provincia Santo Domingo

RD$83.3
Construcción Circunvalación Azua 1ra. etapa, provincia Azua

¿QUIÉN GASTA?

abril - junio 2021

Valores en millones RD$

- PODER LEGISLATIVO RD$1,004.7 0.9%
- **PODER EJECUTIVO RD$94,538.1 85.3%**
- PODER JUDICIAL RD$2,180.6 2.0%
- JUNTA CENTRAL ELECTORAL RD$1,443.8 0.7%
- CÁMARA DE CUENTAS RD$243.3 0.1%
- TRIBUNAL CONSTITUCIONAL RD$105.8 0.1%
- DEFENSOR DEL PUEBLO RD$98.7 0.0%
- TRIBUNAL SUPERIOR ELECTORAL RD$1,150.3 0.1%
- OBLIGACIONES DEL TESORO RD$17,062.2 7.7%
- ADMINISTRACIÓN DE DEUDA PÚBLICA Y ACTIVOS FINANCIEROS RD$1,665.8 0.4%

PODER EJECUTIVO PRINCIPALES INSTITUCIONES
Top 5 instituciones con mayor gasto
Valores en millones RD$

- MINISTERIO DE EDUCACIÓN RD$44,438.5
- MINISTERIO DE SALUD PÚBLICA Y ASISTENCIA SOCIAL RD$36,438.0
- PRESIDENCIA DE LA REPÚBLICA RD$8,820.0
- MINISTERIO DE INTERIOR Y POLICÍA RD$5,897.2
- MINISTERIO DE DEFENSA RD$7,370.0

DISTRIBUCIÓN DE LOS PROYECTOS DE INVERSIÓN

Valores en millones RD$

GASTOS DEL GOBIERNO CENTRAL RELACIONADOS AL COVID-19

abril - junio 2021

Valores en millones RD$

¿Qué es el COVID-19 y cómo ha impactado las finanzas públicas?

Para este trimestre, el Gobierno ha continuado apoyando a la población dominicana a través de la extensión de los programas de asistencia social que entraron en vigor durante el año pasado producto de la crisis ocasionada por el COVID-19 y adicionalmente ha hecho grandes esfuerzos para enfrentar la pandemia del COVID-19 mediante la compra de pruebas rápidas, material médico y quirúrgico de protección, incentivo a la labor humanitaria, vacunas, entre otros. En total, en el trimestre abril-junio del presente año, estos gastos relacionados con la pandemia ascendieron a RD$23,081.0 millones.

- Vacunas **RD$6,616.3**
- QUÉDATE EN CASA Quédate en Casa **RD$2,698.7**
- Pruebas rápidas de antígenos **RD$4,620.0**
- SÚPERATE **RD$4,453.6**
- FASE **RD$335.1**
- Incentivos por labor humanitaria **RD$82.2**
- Material preventivo (mascarillas, batas quirúrgicas, etc.) **RD$529.6**
- Medicamentos **RD$193.3**
- Insumos, equipos y reactivos **RD$56.7**
- FASE Turismo **RD$79.5**
- OTROS **RD$1,416.2**

RESULTADO FINANCIERO

abril - junio 2021

Valores en millones RD$

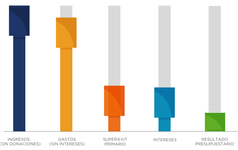

RESULTADO PRESUPUESTARIO COMO % DEL PIB

abril - junio 2021

#DATOSABIERTOS

Consulta y descarga la información de la Ejecución Presupuestaria de abril - junio del Gobierno Central

INGRESOS GASTOS BALANCE

CONOCE MÁS DETALLES

Descargar Informe de Ejecución

www.digepres.gob.do

Únete a la Comunidad Presupuestaria

@digepresrd

GOBIERNO DE LA REPÚBLICA DOMINICANA PRESUPUESTO