

GOBIERNO CENTRAL

Clasificación Económica del Ingreso
Proyecto de Ley de Presupuesto 2022
Valores RD\$

1 de 2

CUENTA	DENOMINACIÓN	MONTO
1.1	INGRESOS CORRIENTES	824,909,284,943
1.1.1	Impuestos	774,311,822,528
1.1.1.1	Impuestos sobre el ingreso, las utilidades y las ganancias de capital	239,266,514,875
1.1.1.1.1	De personas físicas	73,738,099,358
1.1.1.1.2	De empresas y otras corporaciones	120,116,240,387
1.1.1.1.3	Otros impuestos sobre los ingresos	45,412,175,130
1.1.1.3	Impuestos sobre la propiedad	38,908,676,469
1.1.1.4	Impuestos sobre los bienes y servicios	441,856,698,156
1.1.1.5	Impuestos sobre el comercio y las transacciones internacionales/comercio exterior	53,090,272,736
1.1.1.6	Impuestos ecológicos	1,188,226,570
1.1.1.9	Impuestos diversos	1,433,722
1.1.2	Contribuciones a la seguridad social	2,855,666,989
1.1.2.1	Contribuciones de los empleados	1,215,658,648
1.1.2.1.1	Contribuciones de empleados del sector público	1,215,658,648
1.1.2.2	Contribuciones de los empleadores	1,640,008,341
1.1.2.2.1	Contribuciones de empleadores del sector público	1,640,008,341
1.1.2.2.2	Contribuciones de empleadores del sector privado	-
1.1.2.4	Contribuciones no clasificables	-
1.1.3	Ventas de bienes y servicios	24,530,106,722
1.1.3.1	Ventas de establecimientos no de mercado	18,916,568,735
1.1.3.3	Derechos administrativos	5,613,537,987
1.1.4	Rentas de la propiedad	8,787,404,149
1.1.4.1	Intereses	-
1.1.4.1.1	Intereses internos	-
1.1.4.2	Rentas de la propiedad distinta de intereses	8,787,404,149
1.1.4.2.1	Dividendos y retiros de las cuasisociedades	8,700,000,000
1.1.4.2.2	Arrendamientos de activos tangibles no producidos	87,404,149
1.1.6	Transferencias y donaciones corrientes recibidas	2,588,473,130
1.1.6.1	Transferencias del sector privado	1,805,845
1.1.6.2	Transferencias del sector público	1,000,000,000
1.1.6.2.1	Transferencias del gobierno general	-
1.1.6.2.1.1	Transferencias del gobierno general nacional	-
1.1.6.2.1.2	Transferencias del gobierno general local (municipios)	-
1.1.6.2.1.3	Transferencias de fondos de la seguridad social	-
1.1.6.2.3	Transferencias de instituciones públicas financieras	1,000,000,000
1.1.6.2.3.2	Transferencias de instituciones públicas financieras no monetarias	1,000,000,000
1.1.6.5	Donaciones corrientes	1,586,667,285
1.1.6.5.2	Donaciones corrientes de organismos internacionales	1,586,667,285
1.1.6.5.2.1	Donaciones corrientes en dinero de organismos internacionales	1,586,667,285
1.1.7	Multas y sanciones pecuniarias	1,502,656,173
1.1.7.1	Multas y sanciones Pecuniarias	1,502,656,173
1.1.9	Otros ingresos corrientes	10,333,155,252
1.1.9.1	Otros ingresos corrientes	10,333,155,252
1.2	INGRESOS DE CAPITAL	46,576,632,388
1.2.1	Venta (disposición) de activos no financieros (a valores brutos)	-
1.2.1.1	Venta de activos fijos	-
1.2.1.1.1	Viviendas, edificios y estructuras	-
1.2.1.3	Venta de activos no producidos	-
1.2.4	Transferencias de capital recibidas	46,576,632,388

GOBIERNO CENTRAL

Clasificación Económica del Ingreso
Proyecto de Ley de Presupuesto 2022
Valores RD\$

2 de 2

CUENTA	DENOMINACIÓN	MONTO
1.2.4.2	Transferencias del sector publico	46,173,737,955
1.2.4.2.1	Transferencias del gobierno general	-
1.2.4.2.1.1	Transferencias del gobierno general nacional	-
1.2.4.2.2	Transferencias de empresas públicas no financieras (no subvenciones)	46,173,737,955
1.2.4.4	Donaciones de capital	402,894,433
1.2.4.4.2	Donaciones de capital de organismos internacionales	402,894,433
1.2.4.4.2.1	Donaciones de capital en dinero de organismos internacionales	402,894,433
1.2.5	Recuperación de inversiones financieras realizadas con fines de política	-
1.2.5.4	Recuperación de préstamos realizados con fines de política	-
TOTAL		871,485,917,331

Fuente : Sistema de Información de la Gestión Financiera (SIGEF)

GOBIERNO CENTRAL

Clasificación Económica de Ingresos Oficinas Recaudadoras y Fuentes de Financiamiento
Proyecto de Ley de Presupuesto 2022
Valores RD\$

1 de 2

		OFICINAS RECAUDADORAS				FUENTES DE FINANCIAMIENTO			
CUENTA	DENOMINACIÓN	TESORERIA NACIONAL (TN)	COLECTOR DE ADUANAS	COLECTOR DE IMPUESTOS INTERNOS	TOTAL	FONDO GENERAL	FONDOS CON DESTINO ESPECÍFICO	DONACION EXTERNA	TOTAL
1.1	Ingresos Corrientes	35,376,272,625	197,354,998,353	592,178,013,965	824,909,284,943	734,324,549,686	88,998,067,972	1,586,667,285	824,909,284,943
1.1.1	Impuestos	1,840,822,358	195,659,229,386	576,811,770,784	774,311,822,528	703,108,160,359	71,203,662,169		774,311,822,528
1.1.1.1	Impuestos sobre el ingreso, las utilidades y las ganancias de capital			239,266,514,875	239,266,514,875	230,841,880,566	8,424,634,309		239,266,514,875
1.1.1.1.1	De personas físicas			73,738,099,358	73,738,099,358	70,267,958,210	3,470,141,148		73,738,099,358
1.1.1.1.2	De empresas y otras corporaciones			120,116,240,387	120,116,240,387	116,627,285,899	3,488,954,488		120,116,240,387
1.1.1.1.3	Otros impuestos sobre los ingresos			45,412,175,130	45,412,175,130	43,946,636,457	1,465,538,673		45,412,175,130
1.1.1.3	Impuestos sobre la propiedad			38,908,676,469	38,908,676,469	37,778,516,208	1,130,160,261		38,908,676,469
1.1.1.4	Impuestos sobre los bienes y servicios	1,736,268,166	151,576,693,777	288,543,736,213	441,856,698,156	381,904,430,133	59,952,268,023		441,856,698,156
1.1.1.5	Impuestos sobre el comercio y las transacciones internacionales/comercio exterior	104,554,192	44,082,535,609	8,903,182,935	53,090,272,736	51,428,186,964	1,662,085,772		53,090,272,736
1.1.1.6	Impuestos ecológicos			1,188,226,570	1,188,226,570	1,153,712,766	34,513,804		1,188,226,570
1.1.1.9	Impuestos diversos			1,433,722	1,433,722	1,433,722			1,433,722
1.1.2	Contribuciones a la seguridad social	2,855,666,989			2,855,666,989	2,855,666,989			2,855,666,989
1.1.2.1	Contribuciones de los empleados	1,215,658,648			1,215,658,648	1,215,658,648			1,215,658,648
1.1.2.1.1	Contribuciones de empleados del sector público	1,215,658,648			1,215,658,648	1,215,658,648			1,215,658,648
1.1.2.2	Contribuciones de los empleadores	1,640,008,341			1,640,008,341	1,640,008,341			1,640,008,341
1.1.2.2.1	Contribuciones de empleadores del sector público	1,640,008,341			1,640,008,341	1,640,008,341			1,640,008,341
1.1.3	Ventas de bienes y servicios	18,358,932,304	1,606,725,626	4,564,448,792	24,530,106,722	8,367,824,295	16,162,282,427		24,530,106,722
1.1.3.1	Ventas de establecimientos no de mercado	17,307,684,818	1,606,725,626	2,158,291	18,916,568,735	3,072,019,187	15,844,549,548		18,916,568,735
1.1.3.3	Derechos administrativos	1,051,247,486		4,562,290,501	5,613,537,987	5,295,805,108	317,732,879		5,613,537,987
1.1.4	Rentas de la propiedad	8,700,000,000	87,267,496	136,653	8,787,404,149	8,532,160,953	255,243,196		8,787,404,149
1.1.4.2	Rentas de la propiedad distinta de intereses	8,700,000,000	87,267,496	136,653	8,787,404,149	8,532,160,953	255,243,196		8,787,404,149
1.1.4.2.1	Dividendos y retiros de las cuasisociedades	8,700,000,000			8,700,000,000	8,447,295,587	252,704,413		8,700,000,000
1.1.4.2.2	Arrendamientos de activos tangibles no producidos		87,267,496	136,653	87,404,149	84,865,366	2,538,783		87,404,149
1.1.6	Transferencias y donaciones corrientes recibidas	2,586,697,285	1,775,845		2,588,473,130	972,706,908	29,098,937	1,586,667,285	2,588,473,130
1.1.6.1	Transferencias del sector privado	30,000	1,775,845		1,805,845	1,753,392	52,453		1,805,845
1.1.6.2	Transferencias del sector público	1,000,000,000			1,000,000,000	970,953,516	29,046,484		1,000,000,000

GOBIERNO CENTRAL

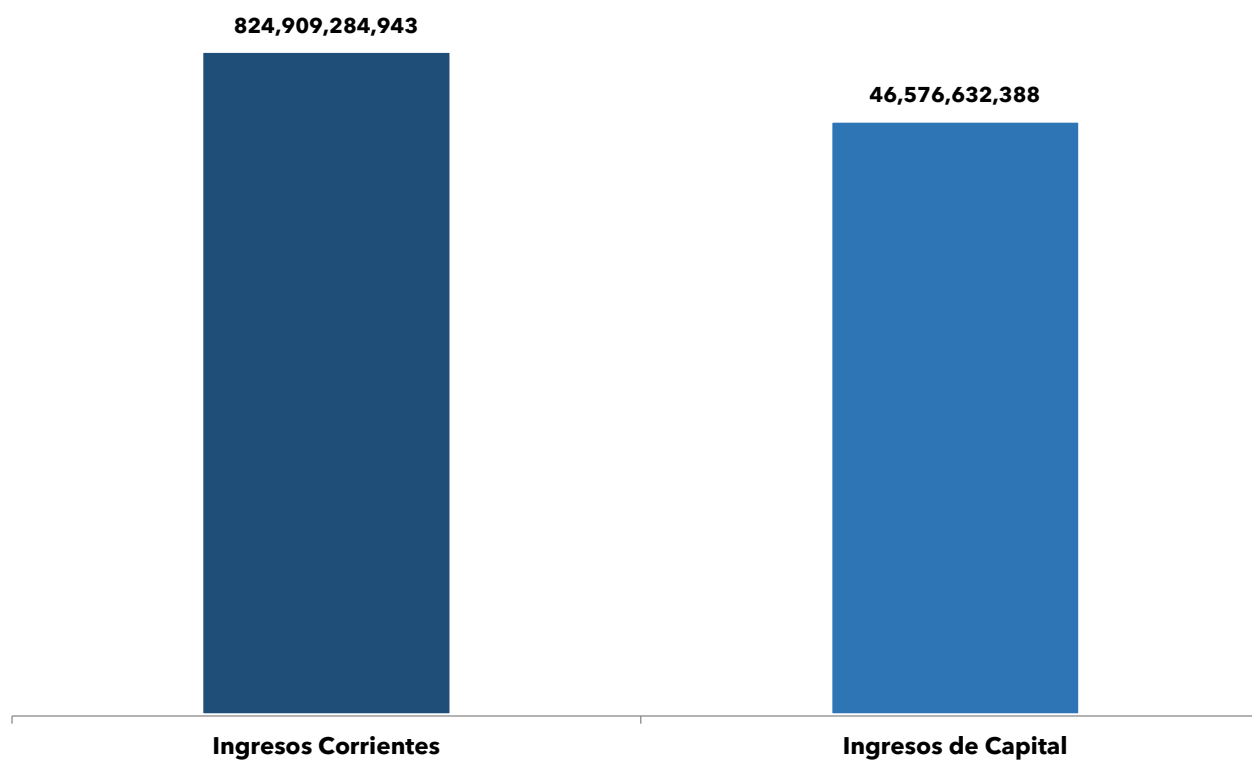
Clasificación Económica de Ingresos Oficinas Recaudadoras y Fuentes de Financiamiento
Proyecto de Ley de Presupuesto 2022
Valores RD\$

2 de 2

		OFICINAS RECAUDADORAS				FUENTES DE FINANCIAMIENTO			
CUENTA	DENOMINACIÓN	TESORERIA NACIONAL (TN)	COLECTOR DE ADUANAS	COLECTOR DE IMPUESTOS INTERNOS	TOTAL	FONDO GENERAL	FONDOS CON DESTINO ESPECÍFICO	DONACION EXTERNA	TOTAL
1.1.6.2.3	Transferencias de instituciones públicas financieras	1,000,000,000			1,000,000,000	970,953,516	29,046,484		1,000,000,000
1.1.6.2.3.2	Transferencias de instituciones públicas financieras no monetarias	1,000,000,000			1,000,000,000	970,953,516	29,046,484		1,000,000,000
1.1.6.5	Donaciones corrientes	1,586,667,285			1,586,667,285			1,586,667,285	1,586,667,285
1.1.6.5.2	Donaciones corrientes de organismos internacionales	1,586,667,285			1,586,667,285			1,586,667,285	1,586,667,285
1.1.6.5.2.1	Donaciones corrientes en dinero de organismos internacionales	1,586,667,285			1,586,667,285			1,586,667,285	1,586,667,285
1.1.7	Multas y sanciones pecuniarias	1,034,153,689		468,502,484	1,502,656,173	455,016,761	1,047,639,412		1,502,656,173
1.1.7.1	Multas y sanciones Pecuniarias	1,034,153,689		468,502,484	1,502,656,173	455,016,761	1,047,639,412		1,502,656,173
1.1.9	Otros ingresos corrientes			10,333,155,252	10,333,155,252	10,033,013,421	300,141,831		10,333,155,252
1.1.9.1	Otros ingresos corrientes			10,333,155,252	10,333,155,252	10,033,013,421	300,141,831		10,333,155,252
1.2	Ingresos de capital	46,576,632,388			46,576,632,388	44,832,553,202	1,341,184,753	402,894,433	46,576,632,388
1.2.4	Transferencias de capital recibidas	46,576,632,388			46,576,632,388	44,832,553,202	1,341,184,753	402,894,433	46,576,632,388
1.2.4.2	Transferencias del sector publico	46,173,737,955			46,173,737,955	44,832,553,202	1,341,184,753		46,173,737,955
1.2.4.2.2	Transferencias de empresas públicas no financieras (no subvenciones)	46,173,737,955			46,173,737,955	44,832,553,202	1,341,184,753		46,173,737,955
1.2.4.4	Donaciones de capital	402,894,433			402,894,433			402,894,433	402,894,433
1.2.4.4.2	Donaciones de capital de organismos internacionales	402,894,433			402,894,433			402,894,433	402,894,433
1.2.4.4.2.1	Donaciones de capital en dinero de organismos internacionales	402,894,433			402,894,433			402,894,433	402,894,433
TOTAL		81,952,905,013	197,354,998,353	592,178,013,965	871,485,917,331	779,157,102,888	90,339,252,725	1,989,561,718	871,485,917,331

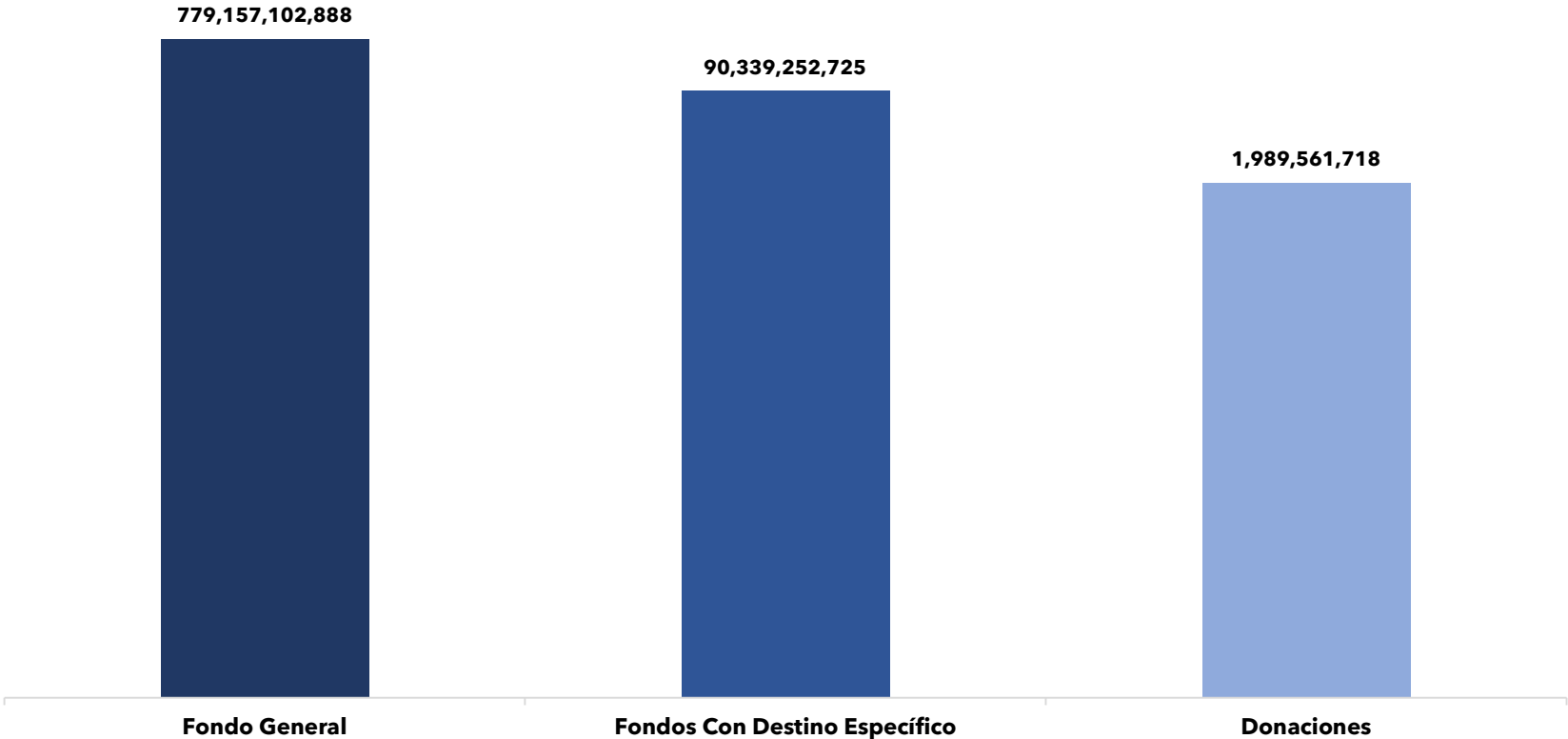
Fuente: Sistema de Información de la Gestión Financiera

**Gráfico 1. Composición del presupuesto de ingresos por clasificación económica
(Valores en RD\$)**



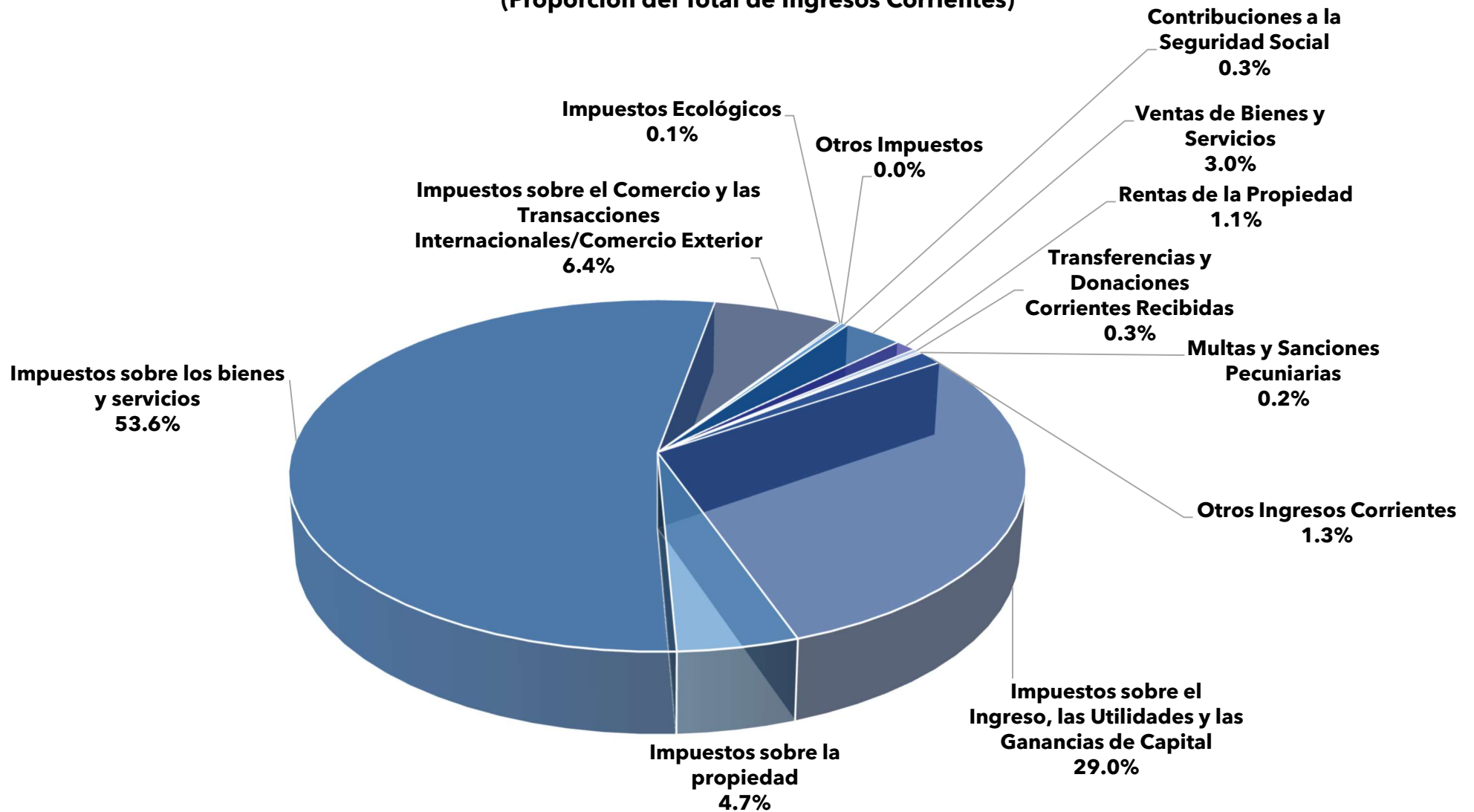
Fuente: SIGEF

**Gráfico 2: Composición de los ingresos por fondos del Gobierno Central
(Valores en RD\$)**

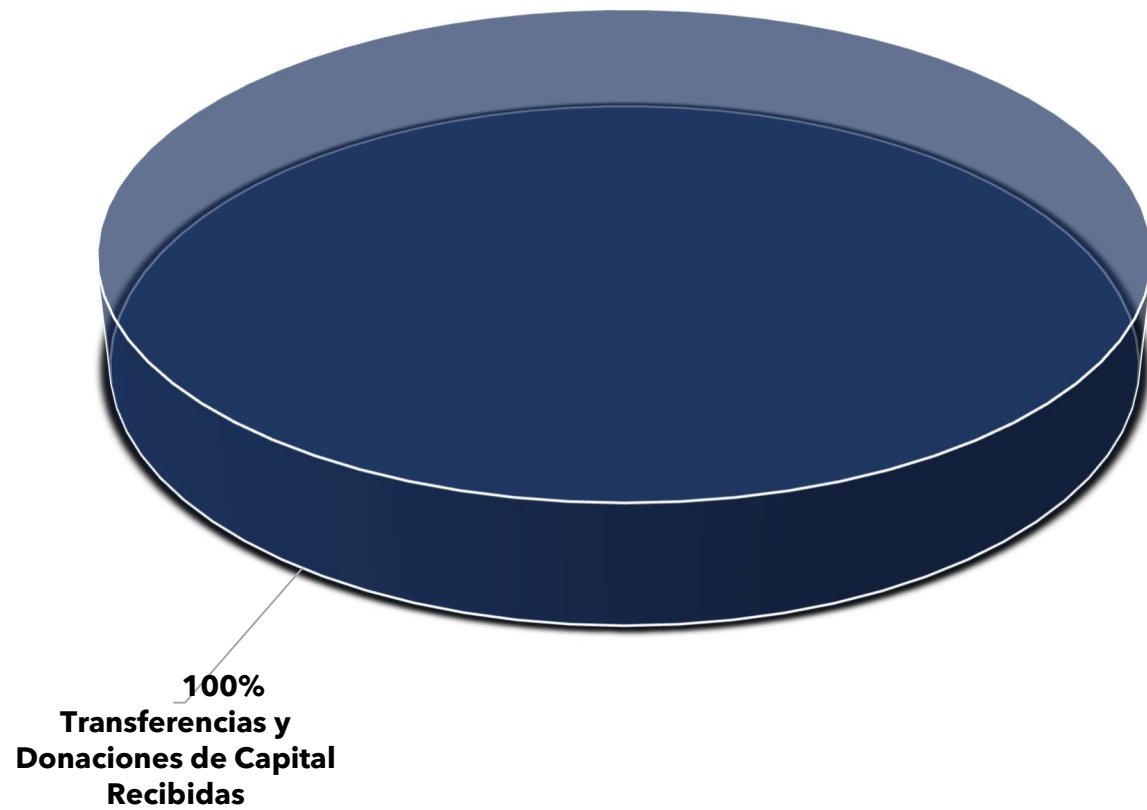


Fuente: SIGEF

**Gráfico 3. Distribución de los Ingresos Corrientes del Gobierno Central
(Proporción del Total de Ingresos Corrientes)**

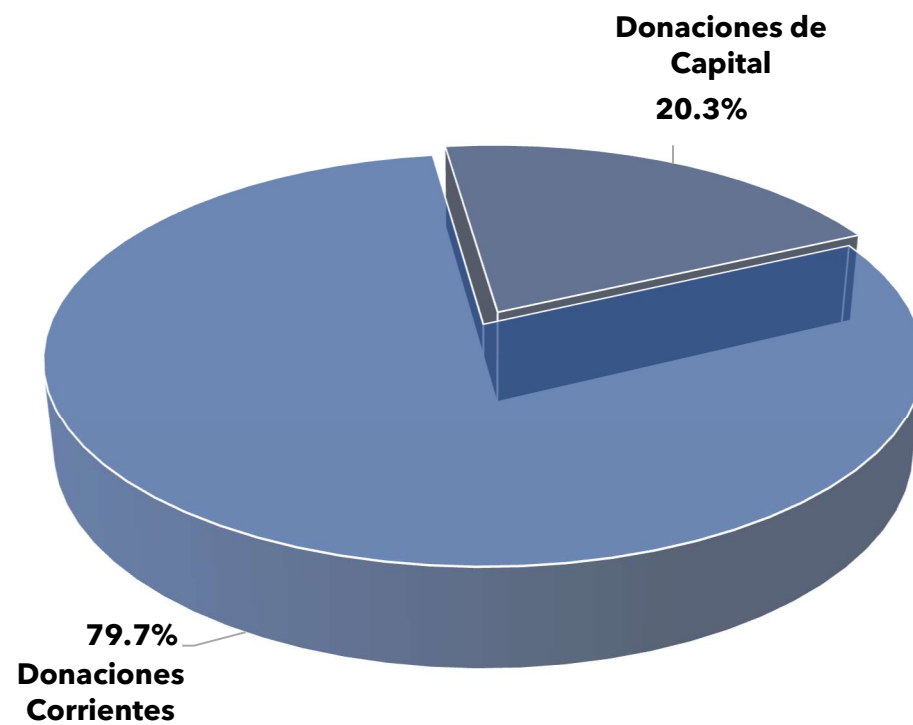


**Gráfico 4: Distribución de los ingresos de capital del Gobierno Central
(Proporción del Total de Ingresos de Capital)**

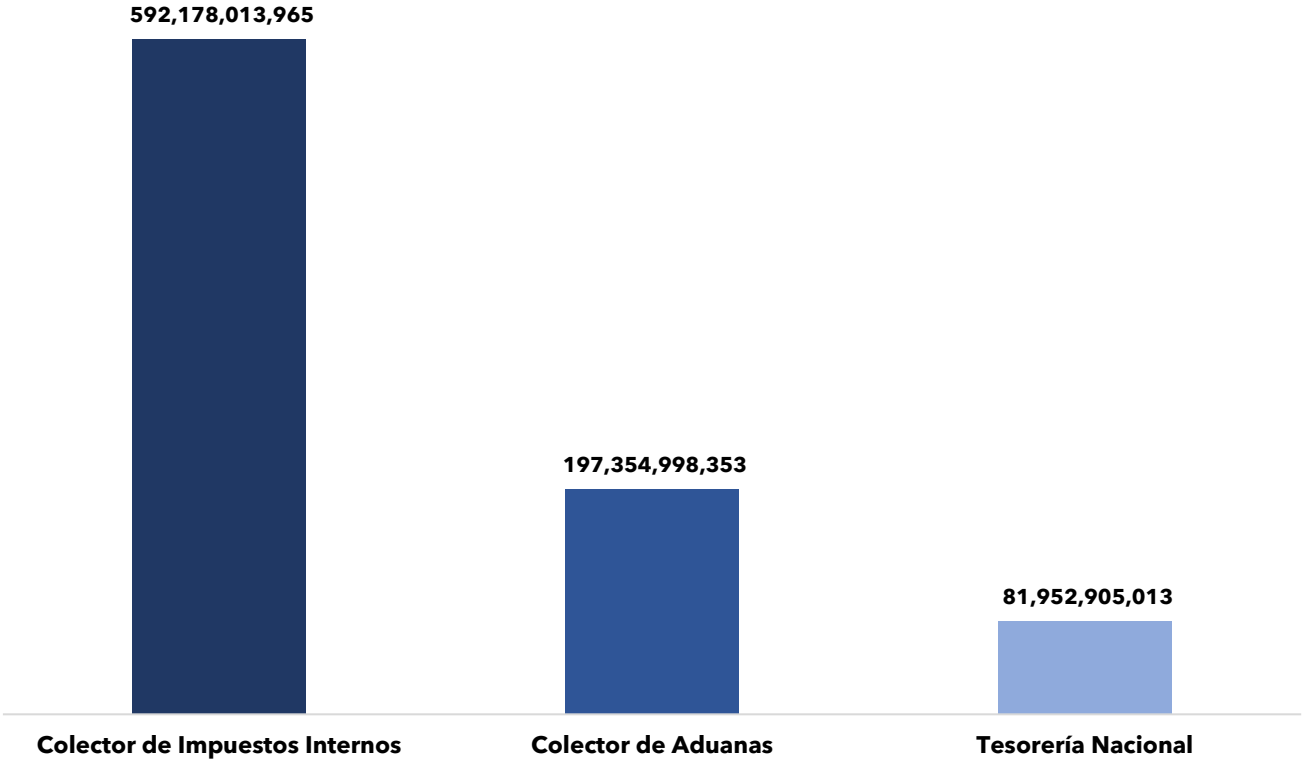


Fuente: SIGEF

**Gráfico 5. Distribución de las Donaciones del Gobierno Central
(Proporción del Total de Donaciones)**



**Gráfico 6. Ingresos Proyectados por Oficina Recaudadora (DGII, DGA y TN)
(Valores en RD\$)**



Fuente: SIGEF