

Clasificación Objetal Por Fuente de Financiamiento
 Proyecto de Ley de Presupuesto 2023
 Valores RD\$

| | | FUENTES INTERNAS | | | |
|--------------------------|---|----------------------------------|----------------|-------------------|--------------------|
| CAPITULO-OBJETO - CUENTA | FONDO GENERAL | FONDOS CON DESTINO ESPECÍFICO | FONDOS PROPIOS | TOTAL | CREDITO EXTERNO |
| 5102 | 5102 - CENTRO DE EXPORTACIONES E INVERSIONES DE LA REP. DOM. | | | | |
| 2.1 | REMUNERACIONES Y CONTRIBUCIONES | 294,043,317 | | | 294,043,317 |
| 2.1.1 | REMUNERACIONES | 209,842,709 | | | 209,842,709 |
| 2.1.2 | SOBRESUELDOS | 35,612,000 | | | 35,612,000 |
| 2.1.4 | GRATIFICACIONES Y BONIFICACIONES | 550,000 | | | 550,000 |
| 2.1.5 | CONTRIBUCIONES A LA SEGURIDAD SOCIAL | 48,038,608 | | | 48,038,608 |
| 2.2 | CONTRATACIÓN DE SERVICIOS | 107,900,957 | | 51,093,940 | 158,994,897 |
| 2.2.1 | SERVICIOS BÁSICOS | 16,097,988 | | | 16,097,988 |
| 2.2.2 | PUBLICIDAD, IMPRESIÓN Y ENCUADERNACIÓN | 14,846,384 | | | 14,846,384 |
| 2.2.3 | VIÁTICOS | 8,978,286 | | 2,688,160 | 11,666,446 |
| 2.2.4 | TRANSPORTE Y ALMACENAJE | | | 8,938,879 | 8,938,879 |
| 2.2.5 | ALQUILERES Y RENTAS | 12,469,859 | | 23,510,129 | 35,979,988 |
| 2.2.6 | SEGUROS | 18,217,817 | | | 18,217,817 |
| 2.2.7 | SERVICIOS DE CONSERVACION, REPARACIONES MENORES E INSTALACIONES TEMPORALES | 13,713,973 | | 2,107,500 | 15,821,473 |
| 2.2.8 | OTROS SERVICIOS NO INCLUIDOS EN CONCEPTOS ANTERIORES | 23,576,650 | | 13,849,272 | 37,425,922 |
| 2.3 | MATERIALES Y SUMINISTROS | 9,156,653 | | 12,407,081 | 21,563,734 |
| 2.3.1 | ALIMENTOS Y PRODUCTOS AGROFORESTALES | 1,471,400 | | 25,000 | 1,496,400 |
| 2.3.2 | TEXTILES Y VESTUARIOS | 2,979,258 | | | 2,979,258 |
| 2.3.3 | PAPEL, CARTÓN E IMPRESOS | 1,271,380 | | | 1,271,380 |
| 2.3.5 | CUERO, CAUCHO Y PLÁSTICO | 282,800 | | | 282,800 |
| 2.3.6 | PRODUCTOS DE MINERALES, METÁLICOS Y NO METÁLICOS | 271,900 | | | 271,900 |
| 2.3.7 | COMBUSTIBLES, LUBRICANTES, PRODUCTOS QUÍMICOS Y CONEXOS | | | 8,385,002 | 8,385,002 |
| 2.3.9 | PRODUCTOS Y ÚTILES VARIOS | 2,879,915 | | 3,997,079 | 6,876,994 |
| 2.6 | BIENES MUEBLES, INMUEBLES E INTANGIBLES | 16,941,647 | | 347,219 | 17,288,866 |
| 2.6.1 | MOBILIARIO Y EQUIPO | 6,264,000 | | 149,600 | 6,413,600 |
| 2.6.2 | MOBILIARIO Y EQUIPO DE AUDIO, AUDIOVISUAL, RECREATIVO Y EDUCACIONAL | 183,548 | | | 183,548 |
| 2.6.4 | VEHÍCULOS Y EQUIPO DE TRANSPORTE, TRACCIÓN Y ELEVACIÓN | 7,000,000 | | | 7,000,000 |
| 2.6.5 | MAQUINARIA, OTROS EQUIPOS Y HERRAMIENTAS | 685,027 | | 197,619 | 882,646 |
| 2.6.6 | EQUIPOS DE DEFENSA Y SEGURIDAD | 855,000 | | | 855,000 |
| 2.6.9 | EDIFICIOS, ESTRUCTURAS, TIERRAS, TERRENOS Y OBJETOS DE VALOR | 1,954,072 | | | 1,954,072 |
| 2.7 | OBRAS | 4,223,640 | | 5,441,360 | 9,665,000 |
| 2.7.1 | OBRAS EN EDIFICACIONES | 4,223,640 | | 5,441,360 | 9,665,000 |

Clasificación Objetal Por Fuente de Financiamiento
 Proyecto de Ley de Presupuesto 2023
 Valores RD\$

| | | | |
|-------------|---|--------------------|--------------------|
| 5103 | 5103 - CONSEJO NACIONAL DE POBLACIÓN Y FAMILIA | | |
| 2.1 | REMUNERACIONES Y CONTRIBUCIONES | 47,354,778 | 47,354,778 |
| 2.1.1 | REMUNERACIONES | 38,721,459 | 38,721,459 |
| 2.1.2 | SOBRESUELDOS | 3,426,408 | 3,426,408 |
| 2.1.5 | CONTRIBUCIONES A LA SEGURIDAD SOCIAL | 5,206,911 | 5,206,911 |
| 2.2 | CONTRATACIÓN DE SERVICIOS | 6,879,223 | 6,879,223 |
| 2.2.1 | SERVICIOS BÁSICOS | 2,322,000 | 2,322,000 |
| 2.2.2 | PUBLICIDAD, IMPRESIÓN Y ENCUADERNACIÓN | 820,567 | 820,567 |
| 2.2.3 | VIÁTICOS | 1,499,871 | 1,499,871 |
| 2.2.4 | TRANSPORTE Y ALMACENAJE | 50,000 | 50,000 |
| 2.2.5 | ALQUILERES Y RENTAS | 1,023,520 | 1,023,520 |
| 2.2.6 | SEGUROS | 200,000 | 200,000 |
| 2.2.7 | SERVICIOS DE CONSERVACION, REPARACIONES MENORES E INSTALACIONES TEMPORALES | 500,000 | 500,000 |
| 2.2.8 | OTROS SERVICIOS NO INCLUIDOS EN CONCEPTOS ANTERIORES | 96,600 | 96,600 |
| 2.2.9 | OTRAS CONTRATACIONES DE SERVICIOS | 366,665 | 366,665 |
| 2.3 | MATERIALES Y SUMINISTROS | 1,919,290 | 1,919,290 |
| 2.3.1 | ALIMENTOS Y PRODUCTOS AGROFORESTALES | 332,290 | 332,290 |
| 2.3.3 | PAPEL, CARTÓN E IMPRESOS | 147,000 | 147,000 |
| 2.3.4 | PRODUCTOS FARMACÉUTICOS | 50,000 | 50,000 |
| 2.3.5 | CUERO, CAUCHO Y PLÁSTICO | 100,000 | 100,000 |
| 2.3.7 | COMBUSTIBLES, LUBRICANTES, PRODUCTOS QUÍMICOS Y CONEXOS | 1,190,000 | 1,190,000 |
| 2.3.9 | PRODUCTOS Y ÚTILES VARIOS | 100,000 | 100,000 |
| 2.6 | BIENES MUEBLES, INMUEBLES E INTANGIBLES | 1,920,776 | 1,920,776 |
| 2.6.1 | MOBILIARIO Y EQUIPO | 1,620,776 | 1,620,776 |
| 2.6.5 | MAQUINARIA, OTROS EQUIPOS Y HERRAMIENTAS | 300,000 | 300,000 |
| 5104 | 5104 - DEPARTAMENTO AEROPORTUARIO | | |
| 2.1 | REMUNERACIONES Y CONTRIBUCIONES | 673,763,065 | 673,763,065 |
| 2.1.1 | REMUNERACIONES | 447,899,867 | 447,899,867 |
| 2.1.2 | SOBRESUELDOS | 115,447,908 | 115,447,908 |
| 2.1.3 | DIETAS Y GASTOS DE REPRESENTACIÓN | 10,400,000 | 10,400,000 |
| 2.1.4 | GRATIFICACIONES Y BONIFICACIONES | 37,970,442 | 37,970,442 |
| 2.1.5 | CONTRIBUCIONES A LA SEGURIDAD SOCIAL | 62,044,848 | 62,044,848 |
| 2.2 | CONTRATACIÓN DE SERVICIOS | 332,630,872 | 332,630,872 |
| 2.2.1 | SERVICIOS BÁSICOS | 8,555,000 | 8,555,000 |
| 2.2.2 | PUBLICIDAD, IMPRESIÓN Y ENCUADERNACIÓN | 19,957,165 | 19,957,165 |

Clasificación Objetal Por Fuente de Financiamiento
 Proyecto de Ley de Presupuesto 2023
 Valores RD\$

| | | | | |
|-------------|---|-------------------|--------------------|--------------------|
| 2.2.3 | VIÁTICOS | | 11,000,000 | 11,000,000 |
| 2.2.4 | TRANSPORTE Y ALMACENAJE | | 6,439,000 | 6,439,000 |
| 2.2.5 | ALQUILERES Y RENTAS | | 1,480,000 | 1,480,000 |
| 2.2.6 | SEGUROS | | 15,830,000 | 15,830,000 |
| 2.2.7 | SERVICIOS DE CONSERVACION, REPARACIONES MENORES E INSTALACIONES TEMPORALES | | 122,673,007 | 122,673,007 |
| 2.2.8 | OTROS SERVICIOS NO INCLUIDOS EN CONCEPTOS ANTERIORES | | 114,487,300 | 114,487,300 |
| 2.2.9 | OTRAS CONTRATACIONES DE SERVICIOS | | 32,209,400 | 32,209,400 |
| 2.3 | MATERIALES Y SUMINISTROS | | 36,754,498 | 36,754,498 |
| 2.3.1 | ALIMENTOS Y PRODUCTOS AGROFORESTALES | | 3,925,000 | 3,925,000 |
| 2.3.2 | TEXTILES Y VESTUARIOS | | 5,707,724 | 5,707,724 |
| 2.3.3 | PAPEL, CARTÓN E IMPRESOS | | 2,846,000 | 2,846,000 |
| 2.3.4 | PRODUCTOS FARMACÉUTICOS | | 50,000 | 50,000 |
| 2.3.5 | CUERO, CAUCHO Y PLÁSTICO | | 645,959 | 645,959 |
| 2.3.6 | PRODUCTOS DE MINERALES, METÁLICOS Y NO METÁLICOS | | 1,453,815 | 1,453,815 |
| 2.3.7 | COMBUSTIBLES, LUBRICANTES, PRODUCTOS QUÍMICOS Y CONEXOS | | 13,865,000 | 13,865,000 |
| 2.3.9 | PRODUCTOS Y ÚTILES VARIOS | | 8,261,000 | 8,261,000 |
| 2.4 | TRANSFERENCIAS CORRIENTES | | 21,257,271 | 21,257,271 |
| 2.4.1 | TRANSFERENCIAS CORRIENTES AL SECTOR PRIVADO | | 20,982,271 | 20,982,271 |
| 2.4.7 | TRANSFERENCIAS CORRIENTES AL SECTOR EXTERNO | | 275,000 | 275,000 |
| 2.6 | BIENES MUEBLES, INMUEBLES E INTANGIBLES | | 112,346,537 | 112,346,537 |
| 2.6.1 | MOBILIARIO Y EQUIPO | | 11,000,793 | 11,000,793 |
| 2.6.2 | MOBILIARIO Y EQUIPO DE AUDIO, AUDIOVISUAL, RECREATIVO Y EDUCACIONAL | | 839,777 | 839,777 |
| 2.6.3 | EQUIPO E INSTRUMENTAL, CIENTÍFICO Y LABORATORIO | | 51,000 | 51,000 |
| 2.6.4 | VEHÍCULOS Y EQUIPO DE TRANSPORTE, TRACCIÓN Y ELEVACIÓN | | 32,881,583 | 32,881,583 |
| 2.6.5 | MAQUINARIA, OTROS EQUIPOS Y HERRAMIENTAS | | 4,173,384 | 4,173,384 |
| 2.6.6 | EQUIPOS DE DEFENSA Y SEGURIDAD | | 800,000 | 800,000 |
| 2.6.8 | BIENES INTANGIBLES | | 62,500,000 | 62,500,000 |
| 2.6.9 | EDIFICIOS, ESTRUCTURAS, TIERRAS, TERRENOS Y OBJETOS DE VALOR | | 100,000 | 100,000 |
| 2.7 | OBRAS | | 204,013,030 | 204,013,030 |
| 2.7.1 | OBRAS EN EDIFICACIONES | | 69,431,054 | 69,431,054 |
| 2.7.2 | INFRAESTRUCTURA | | 134,581,976 | 134,581,976 |
| 5108 | 5108 - CRUZ ROJA DOMINICANA | | | |
| 2.1 | REMUNERACIONES Y CONTRIBUCIONES | 43,472,831 | 277,786,728 | 321,259,559 |
| 2.1.1 | REMUNERACIONES | 37,781,339 | 244,175,335 | 281,956,674 |
| 2.1.2 | SOBRESUELDOS | 150,315 | 263,068 | 413,383 |

Clasificación Objetal Por Fuente de Financiamiento
 Proyecto de Ley de Presupuesto 2023
 Valores RD\$

| | | | | |
|-------------|---|--------------------|--------------------|--------------------|
| 2.1.4 | GRATIFICACIONES Y BONIFICACIONES | | 934,700 | 934,700 |
| 2.1.5 | CONTRIBUCIONES A LA SEGURIDAD SOCIAL | 5,541,177 | 32,413,625 | 37,954,802 |
| 2.2 | CONTRATACIÓN DE SERVICIOS | | 106,239,288 | 106,239,288 |
| 2.2.1 | SERVICIOS BÁSICOS | | 12,983,424 | 12,983,424 |
| 2.2.2 | PUBLICIDAD, IMPRESIÓN Y ENCUADERNACIÓN | | 6,044,651 | 6,044,651 |
| 2.2.3 | VIÁTICOS | | 16,812,839 | 16,812,839 |
| 2.2.4 | TRANSPORTE Y ALMACENAJE | | 460,000 | 460,000 |
| 2.2.5 | ALQUILERES Y RENTAS | | 41,770,300 | 41,770,300 |
| 2.2.6 | SEGUROS | | 2,429,120 | 2,429,120 |
| 2.2.7 | SERVICIOS DE CONSERVACION, REPARACIONES MENORES E INSTALACIONES TEMPORALES | | 15,263,349 | 15,263,349 |
| 2.2.8 | OTROS SERVICIOS NO INCLUIDOS EN CONCEPTOS ANTERIORES | | 10,475,605 | 10,475,605 |
| 2.3 | MATERIALES Y SUMINISTROS | | 159,094,553 | 159,094,553 |
| 2.3.1 | ALIMENTOS Y PRODUCTOS AGROFORESTALES | | 22,040,663 | 22,040,663 |
| 2.3.2 | TEXTILES Y VESTUARIOS | | 2,400,410 | 2,400,410 |
| 2.3.3 | PAPEL, CARTÓN E IMPRESOS | | 5,669,777 | 5,669,777 |
| 2.3.4 | PRODUCTOS FARMACÉUTICOS | | 51,792,172 | 51,792,172 |
| 2.3.5 | CUERO, CAUCHO Y PLÁSTICO | | 9,060,984 | 9,060,984 |
| 2.3.6 | PRODUCTOS DE MINERALES, METÁLICOS Y NO METÁLICOS | | 2,125,895 | 2,125,895 |
| 2.3.7 | COMBUSTIBLES, LUBRICANTES, PRODUCTOS QUÍMICOS Y CONEXOS | | 30,221,409 | 30,221,409 |
| 2.3.9 | PRODUCTOS Y ÚTILES VARIOS | | 35,783,243 | 35,783,243 |
| 2.4 | TRANSFERENCIAS CORRIENTES | | 16,056,582 | 16,056,582 |
| 2.4.1 | TRANSFERENCIAS CORRIENTES AL SECTOR PRIVADO | | 16,056,582 | 16,056,582 |
| 2.6 | BIENES MUEBLES, INMUEBLES E INTANGIBLES | | 3,642,822 | 3,642,822 |
| 2.6.1 | MOBILIARIO Y EQUIPO | | 2,679,000 | 2,679,000 |
| 2.6.5 | MAQUINARIA, OTROS EQUIPOS Y HERRAMIENTAS | | 963,822 | 963,822 |
| 2.7 | OBRAS | | 10,500,000 | 10,500,000 |
| 2.7.1 | OBRAS EN EDIFICACIONES | | 10,500,000 | 10,500,000 |
| 5109 | 5109 - DEFENSA CIVIL | | | |
| 2.1 | REMUNERACIONES Y CONTRIBUCIONES | 139,653,828 | | 139,653,828 |
| 2.1.1 | REMUNERACIONES | 106,405,741 | | 106,405,741 |
| 2.1.2 | SOBRESUELDOS | 18,516,887 | | 18,516,887 |
| 2.1.5 | CONTRIBUCIONES A LA SEGURIDAD SOCIAL | 14,731,200 | | 14,731,200 |
| 2.2 | CONTRATACIÓN DE SERVICIOS | 23,203,171 | | 23,203,171 |
| 2.2.1 | SERVICIOS BÁSICOS | 15,430,215 | | 15,430,215 |
| 2.2.3 | VIÁTICOS | 200,000 | | 200,000 |

Clasificación Objetal Por Fuente de Financiamiento
Proyecto de Ley de Presupuesto 2023

Valores RD\$

| | | | |
|-------------|---|----------------------|----------------------|
| 2.2.5 | ALQUILERES Y RENTAS | 1,276,633 | 1,276,633 |
| 2.2.6 | SEGUROS | 3,652,977 | 3,652,977 |
| 2.2.7 | SERVICIOS DE CONSERVACION, REPARACIONES MENORES E INSTALACIONES TEMPORALES | 1,100,000 | 1,100,000 |
| 2.2.8 | OTROS SERVICIOS NO INCLUIDOS EN CONCEPTOS ANTERIORES | 1,443,346 | 1,443,346 |
| 2.2.9 | OTRAS CONTRATACIONES DE SERVICIOS | 100,000 | 100,000 |
| 2.3 | MATERIALES Y SUMINISTROS | 26,514,004 | 26,514,004 |
| 2.3.1 | ALIMENTOS Y PRODUCTOS AGROFORESTALES | 6,684,246 | 6,684,246 |
| 2.3.2 | TEXTILES Y VESTUARIOS | 303,000 | 303,000 |
| 2.3.3 | PAPEL, CARTÓN E IMPRESOS | 170,908 | 170,908 |
| 2.3.5 | CUERO, CAUCHO Y PLÁSTICO | 90,000 | 90,000 |
| 2.3.6 | PRODUCTOS DE MINERALES, METÁLICOS Y NO METÁLICOS | 10,155,850 | 10,155,850 |
| 2.3.7 | COMBUSTIBLES, LUBRICANTES, PRODUCTOS QUÍMICOS Y CONEXOS | 8,630,000 | 8,630,000 |
| 2.3.9 | PRODUCTOS Y ÚTILES VARIOS | 480,000 | 480,000 |
| 2.6 | BIENES MUEBLES, INMUEBLES E INTANGIBLES | 796,108 | 796,108 |
| 2.6.1 | MOBILIARIO Y EQUIPO | 421,108 | 421,108 |
| 2.6.3 | EQUIPO E INSTRUMENTAL, CIENTÍFICO Y LABORATORIO | 75,000 | 75,000 |
| 2.6.4 | VEHÍCULOS Y EQUIPO DE TRANSPORTE, TRACCIÓN Y ELEVACIÓN | 100,000 | 100,000 |
| 2.6.5 | MAQUINARIA, OTROS EQUIPOS Y HERRAMIENTAS | 200,000 | 200,000 |
| 5111 | 5111 - INSTITUTO AGRARIO DOMINICANO | | |
| 2.1 | REMUNERACIONES Y CONTRIBUCIONES | 1,429,221,887 | 1,429,221,887 |
| 2.1.1 | REMUNERACIONES | 1,219,706,215 | 1,219,706,215 |
| 2.1.2 | SOBRESUELDOS | 38,762,651 | 38,762,651 |
| 2.1.3 | DIETAS Y GASTOS DE REPRESENTACIÓN | 450,000 | 450,000 |
| 2.1.5 | CONTRIBUCIONES A LA SEGURIDAD SOCIAL | 170,303,021 | 170,303,021 |
| 2.2 | CONTRATACIÓN DE SERVICIOS | 322,519,544 | 322,519,544 |
| 2.2.1 | SERVICIOS BÁSICOS | 157,195,000 | 157,195,000 |
| 2.2.2 | PUBLICIDAD, IMPRESIÓN Y ENCUADERNACIÓN | 14,060,000 | 14,060,000 |
| 2.2.3 | VIÁTICOS | 25,780,308 | 25,780,308 |
| 2.2.4 | TRANSPORTE Y ALMACENAJE | 2,934,600 | 2,934,600 |
| 2.2.5 | ALQUILERES Y RENTAS | 20,286,028 | 20,286,028 |
| 2.2.6 | SEGUROS | 20,436,800 | 20,436,800 |
| 2.2.7 | SERVICIOS DE CONSERVACION, REPARACIONES MENORES E INSTALACIONES TEMPORALES | 17,898,800 | 17,898,800 |
| 2.2.8 | OTROS SERVICIOS NO INCLUIDOS EN CONCEPTOS ANTERIORES | 51,428,008 | 51,428,008 |
| 2.2.9 | OTRAS CONTRATACIONES DE SERVICIOS | 12,500,000 | 12,500,000 |
| 2.3 | MATERIALES Y SUMINISTROS | 104,829,976 | 104,829,976 |

Clasificación Objetal Por Fuente de Financiamiento
Proyecto de Ley de Presupuesto 2023

Valores RD\$

| | | | | |
|-------------|--|-------------------|-------------------|-------------------|
| 2.3.1 | ALIMENTOS Y PRODUCTOS AGROFORESTALES | 6,120,745 | | 6,120,745 |
| 2.3.2 | TEXTILES Y VESTUARIOS | 3,212,500 | | 3,212,500 |
| 2.3.3 | PAPEL, CARTÓN E IMPRESOS | 6,770,232 | | 6,770,232 |
| 2.3.4 | PRODUCTOS FARMACÉUTICOS | 1,439,790 | | 1,439,790 |
| 2.3.5 | CUERO, CAUCHO Y PLÁSTICO | 6,529,091 | | 6,529,091 |
| 2.3.6 | PRODUCTOS DE MINERALES, METÁLICOS Y NO METÁLICOS | 6,201,495 | | 6,201,495 |
| 2.3.7 | COMBUSTIBLES, LUBRICANTES, PRODUCTOS QUÍMICOS Y CONEXOS | 58,026,123 | | 58,026,123 |
| 2.3.9 | PRODUCTOS Y ÚTILES VARIOS | 16,530,000 | | 16,530,000 |
| 2.6 | BIENES MUEBLES, INMUEBLES E INTANGIBLES | 81,915,451 | | 81,915,451 |
| 2.6.1 | MOBILIARIO Y EQUIPO | 13,732,095 | | 13,732,095 |
| 2.6.2 | MOBILIARIO Y EQUIPO DE AUDIO, AUDIOVISUAL, RECREATIVO Y EDUCACIONAL | 865,000 | | 865,000 |
| 2.6.3 | EQUIPO E INSTRUMENTAL, CIENTÍFICO Y LABORATORIO | 2,321,993 | | 2,321,993 |
| 2.6.5 | MAQUINARIA, OTROS EQUIPOS Y HERRAMIENTAS | 57,317,751 | | 57,317,751 |
| 2.6.6 | EQUIPOS DE DEFENSA Y SEGURIDAD | 728,612 | | 728,612 |
| 2.6.7 | ACTIVOS BIOLÓGICOS | 5,000,000 | | 5,000,000 |
| 2.6.8 | BIENES INTANGIBLES | 1,950,000 | | 1,950,000 |
| 2.7 | OBRAS | 69,830,468 | | 69,830,468 |
| 2.7.1 | OBRAS EN EDIFICACIONES | 15,600,000 | | 15,600,000 |
| 2.7.2 | INFRAESTRUCTURA | 54,230,468 | | 54,230,468 |
| 5112 | 5112 - INSTITUTO AZUCARERO DOMINICANO | | | |
| 2.1 | REMUNERACIONES Y CONTRIBUCIONES | 45,100,300 | 6,882,000 | 51,982,300 |
| 2.1.1 | REMUNERACIONES | 35,629,000 | | 35,629,000 |
| 2.1.2 | SOBRESUELDOS | 4,511,300 | 3,282,000 | 7,793,300 |
| 2.1.3 | DIETAS Y GASTOS DE REPRESENTACIÓN | | 600,000 | 600,000 |
| 2.1.4 | GRATIFICACIONES Y BONIFICACIONES | | 3,000,000 | 3,000,000 |
| 2.1.5 | CONTRIBUCIONES A LA SEGURIDAD SOCIAL | 4,960,000 | | 4,960,000 |
| 2.2 | CONTRATACIÓN DE SERVICIOS | 988,900 | 11,988,000 | 12,976,900 |
| 2.2.1 | SERVICIOS BÁSICOS | | 2,300,000 | 2,300,000 |
| 2.2.2 | PUBLICIDAD, IMPRESIÓN Y ENCUADERNACIÓN | | 50,000 | 50,000 |
| 2.2.3 | VIÁTICOS | | 700,000 | 700,000 |
| 2.2.4 | TRANSPORTE Y ALMACENAJE | | 200,000 | 200,000 |
| 2.2.5 | ALQUILERES Y RENTAS | | 5,238,000 | 5,238,000 |
| 2.2.6 | SEGUROS | | 2,600,000 | 2,600,000 |
| 2.2.7 | SERVICIOS DE CONSERVACION, REPARACIONES MENORES E INSTALACIONES TEMPORALES | 838,900 | 900,000 | 1,738,900 |
| 2.2.8 | OTROS SERVICIOS NO INCLUIDOS EN CONCEPTOS ANTERIORES | 150,000 | | 150,000 |

Clasificación Objetal Por Fuente de Financiamiento

Proyecto de Ley de Presupuesto 2023

Valores RD\$

| | | | | |
|-------------|--|----------------------|----------------------|-------------------|
| 2.3 | MATERIALES Y SUMINISTROS | 2,400,000 | 3,655,496 | 6,055,496 |
| 2.3.1 | ALIMENTOS Y PRODUCTOS AGROFORESTALES | | 2,455,496 | 2,455,496 |
| 2.3.5 | CUERO, CAUCHO Y PLÁSTICO | | 300,000 | 300,000 |
| 2.3.7 | COMBUSTIBLES, LUBRICANTES, PRODUCTOS QUÍMICOS Y CONEXOS | 2,400,000 | | 2,400,000 |
| 2.3.9 | PRODUCTOS Y ÚTILES VARIOS | | 900,000 | 900,000 |
| 2.6 | BIENES MUEBLES, INMUEBLES E INTANGIBLES | 510,800 | 400,000 | 910,800 |
| 2.6.1 | MOBILIARIO Y EQUIPO | 510,800 | 400,000 | 910,800 |
| 5114 | 5114 - INSTITUTO PARA EL DESARROLLO DEL NOROESTE | | | |
| 2.1 | REMUNERACIONES Y CONTRIBUCIONES | 15,249,724 | | 15,249,724 |
| 2.1.1 | REMUNERACIONES | 13,328,508 | | 13,328,508 |
| 2.1.2 | SOBRESUELDOS | 175,800 | | 175,800 |
| 2.1.5 | CONTRIBUCIONES A LA SEGURIDAD SOCIAL | 1,745,416 | | 1,745,416 |
| 2.2 | CONTRATACIÓN DE SERVICIOS | 3,140,748 | | 3,140,748 |
| 2.2.1 | SERVICIOS BÁSICOS | 1,128,783 | | 1,128,783 |
| 2.2.2 | PUBLICIDAD, IMPRESIÓN Y ENCUADERNACIÓN | 96,600 | | 96,600 |
| 2.2.3 | VIÁTICOS | 551,554 | | 551,554 |
| 2.2.4 | TRANSPORTE Y ALMACENAJE | 82,284 | | 82,284 |
| 2.2.5 | ALQUILERES Y RENTAS | 204,321 | | 204,321 |
| 2.2.6 | SEGUROS | 249,480 | | 249,480 |
| 2.2.7 | SERVICIOS DE CONSERVACION, REPARACIONES MENORES E INSTALACIONES TEMPORALES | 147,200 | | 147,200 |
| 2.2.8 | OTROS SERVICIOS NO INCLUIDOS EN CONCEPTOS ANTERIORES | 438,764 | | 438,764 |
| 2.2.9 | OTRAS CONTRATACIONES DE SERVICIOS | 241,762 | | 241,762 |
| 2.3 | MATERIALES Y SUMINISTROS | 1,961,584 | | 1,961,584 |
| 2.3.1 | ALIMENTOS Y PRODUCTOS AGROFORESTALES | 320,982 | | 320,982 |
| 2.3.3 | PAPEL, CARTÓN E IMPRESOS | 101,636 | | 101,636 |
| 2.3.4 | PRODUCTOS FARMACÉUTICOS | 9,000 | | 9,000 |
| 2.3.5 | CUERO, CAUCHO Y PLÁSTICO | 60,380 | | 60,380 |
| 2.3.6 | PRODUCTOS DE MINERALES, METÁLICOS Y NO METÁLICOS | 143,850 | | 143,850 |
| 2.3.7 | COMBUSTIBLES, LUBRICANTES, PRODUCTOS QUÍMICOS Y CONEXOS | 1,195,117 | | 1,195,117 |
| 2.3.9 | PRODUCTOS Y ÚTILES VARIOS | 130,619 | | 130,619 |
| 5118 | 5118 - INSTITUTO NACIONAL DE RECURSOS HIDRAÚLICOS (INDRHI) | | | |
| 2.1 | REMUNERACIONES Y CONTRIBUCIONES | 1,600,510,588 | 1,600,510,588 | 9,406,581 |
| 2.1.1 | REMUNERACIONES | 1,345,926,818 | 1,345,926,818 | |
| 2.1.2 | SOBRESUELDOS | 80,573,591 | 80,573,591 | 9,406,581 |
| 2.1.5 | CONTRIBUCIONES A LA SEGURIDAD SOCIAL | 174,010,179 | 174,010,179 | |

Clasificación Objetal Por Fuente de Financiamiento
 Proyecto de Ley de Presupuesto 2023
 Valores RD\$

| | | | | |
|-------------|---|----------------------|----------------------|--------------------|
| 2.2 | CONTRATACIÓN DE SERVICIOS | 941,077,872 | 941,077,872 | 242,959,584 |
| 2.2.1 | SERVICIOS BÁSICOS | 569,700,000 | 569,700,000 | 1,158,477 |
| 2.2.2 | PUBLICIDAD, IMPRESIÓN Y ENCUADERNACIÓN | | | 607,267 |
| 2.2.3 | VIÁTICOS | 57,677,160 | 57,677,160 | 13,138,087 |
| 2.2.4 | TRANSPORTE Y ALMACENAJE | | | 1,993,250 |
| 2.2.5 | ALQUILERES Y RENTAS | 35,080,000 | 35,080,000 | |
| 2.2.6 | SEGUROS | 44,000,000 | 44,000,000 | 593,418 |
| 2.2.7 | SERVICIOS DE CONSERVACION, REPARACIONES MENORES E INSTALACIONES TEMPORALES | 13,947,869 | 13,947,869 | 1,626,896 |
| 2.2.8 | OTROS SERVICIOS NO INCLUIDOS EN CONCEPTOS ANTERIORES | 214,852,843 | 214,852,843 | 223,010,169 |
| 2.2.9 | OTRAS CONTRATACIONES DE SERVICIOS | 5,820,000 | 5,820,000 | 832,020 |
| 2.3 | MATERIALES Y SUMINISTROS | 175,160,000 | 175,160,000 | 16,343,946 |
| 2.3.1 | ALIMENTOS Y PRODUCTOS AGROFORESTALES | 2,500,000 | 2,500,000 | |
| 2.3.2 | TEXTILES Y VESTUARIOS | 675,000 | 675,000 | 1,893,440 |
| 2.3.3 | PAPEL, CARTÓN E IMPRESOS | 4,100,000 | 4,100,000 | 187,204 |
| 2.3.5 | CUERO, CAUCHO Y PLÁSTICO | 3,750,000 | 3,750,000 | 95,088 |
| 2.3.6 | PRODUCTOS DE MINERALES, METÁLICOS Y NO METÁLICOS | 15,800,000 | 15,800,000 | 928,496 |
| 2.3.7 | COMBUSTIBLES, LUBRICANTES, PRODUCTOS QUÍMICOS Y CONEXOS | 118,415,000 | 118,415,000 | 10,661,172 |
| 2.3.9 | PRODUCTOS Y ÚTILES VARIOS | 29,920,000 | 29,920,000 | 2,578,546 |
| 2.6 | BIENES MUEBLES, INMUEBLES E INTANGIBLES | 31,675,000 | 31,675,000 | 177,770,657 |
| 2.6.1 | MOBILIARIO Y EQUIPO | 4,500,000 | 4,500,000 | 36,419,993 |
| 2.6.2 | MOBILIARIO Y EQUIPO DE AUDIO, AUDIOVISUAL, RECREATIVO Y EDUCACIONAL | 200,000 | 200,000 | 2,063,764 |
| 2.6.3 | EQUIPO E INSTRUMENTAL, CIENTÍFICO Y LABORATORIO | 300,000 | 300,000 | 3,921,204 |
| 2.6.4 | VEHÍCULOS Y EQUIPO DE TRANSPORTE, TRACCIÓN Y ELEVACIÓN | | | 111,345,295 |
| 2.6.5 | MAQUINARIA, OTROS EQUIPOS Y HERRAMIENTAS | 26,175,000 | 26,175,000 | 13,473,910 |
| 2.6.8 | BIENES INTANGIBLES | | | 10,546,491 |
| 2.6.9 | EDIFICIOS, ESTRUCTURAS, TIERRAS, TERRENOS Y OBJETOS DE VALOR | 500,000 | 500,000 | |
| 2.7 | OBRAS | 3,133,721,530 | 3,133,721,530 | 119,398,161 |
| 2.7.1 | OBRAS EN EDIFICACIONES | 11,496,202 | 11,496,202 | 30,440,138 |
| 2.7.2 | INFRAESTRUCTURA | 3,122,225,328 | 3,122,225,328 | 88,958,023 |
| 5119 | 5119 - INSTITUTO PARA EL DESARROLLO DEL SUROESTE | | | |
| 2.1 | REMUNERACIONES Y CONTRIBUCIONES | 94,712,195 | 94,712,195 | |
| 2.1.1 | REMUNERACIONES | 83,030,417 | 83,030,417 | |
| 2.1.5 | CONTRIBUCIONES A LA SEGURIDAD SOCIAL | 11,681,778 | 11,681,778 | |
| 2.2 | CONTRATACIÓN DE SERVICIOS | 11,805,000 | 11,805,000 | |
| 2.2.1 | SERVICIOS BÁSICOS | 1,340,000 | 1,340,000 | |

Clasificación Objetal Por Fuente de Financiamiento
Proyecto de Ley de Presupuesto 2023

Valores RD\$

| | | | | |
|-------------|---|--------------------|------------------|--------------------|
| 2.2.2 | PUBLICIDAD, IMPRESIÓN Y ENCUADERNACIÓN | 480,000 | | 480,000 |
| 2.2.3 | VIÁTICOS | 800,000 | | 800,000 |
| 2.2.4 | TRANSPORTE Y ALMACENAJE | 70,000 | | 70,000 |
| 2.2.5 | ALQUILERES Y RENTAS | 2,530,000 | | 2,530,000 |
| 2.2.6 | SEGUROS | 700,000 | | 700,000 |
| 2.2.7 | SERVICIOS DE CONSERVACION, REPARACIONES MENORES E INSTALACIONES TEMPORALES | 3,125,000 | | 3,125,000 |
| 2.2.8 | OTROS SERVICIOS NO INCLUIDOS EN CONCEPTOS ANTERIORES | 2,610,000 | | 2,610,000 |
| 2.2.9 | OTRAS CONTRATACIONES DE SERVICIOS | 150,000 | | 150,000 |
| 2.3 | MATERIALES Y SUMINISTROS | 5,477,471 | | 5,477,471 |
| 2.3.1 | ALIMENTOS Y PRODUCTOS AGROFORESTALES | 200,000 | | 200,000 |
| 2.3.3 | PAPEL, CARTÓN E IMPRESOS | 100,000 | | 100,000 |
| 2.3.4 | PRODUCTOS FARMACÉUTICOS | 100,000 | | 100,000 |
| 2.3.5 | CUERO, CAUCHO Y PLÁSTICO | 450,000 | | 450,000 |
| 2.3.7 | COMBUSTIBLES, LUBRICANTES, PRODUCTOS QUÍMICOS Y CONEXOS | 4,150,000 | | 4,150,000 |
| 2.3.9 | PRODUCTOS Y ÚTILES VARIOS | 477,471 | | 477,471 |
| 2.4 | TRANSFERENCIAS CORRIENTES | 16,449,999 | | 16,449,999 |
| 2.4.1 | TRANSFERENCIAS CORRIENTES AL SECTOR PRIVADO | 16,449,999 | | 16,449,999 |
| 2.6 | BIENES MUEBLES, INMUEBLES E INTANGIBLES | 900,000 | | 900,000 |
| 2.6.1 | MOBILIARIO Y EQUIPO | 600,000 | | 600,000 |
| 2.6.8 | BIENES INTANGIBLES | 300,000 | | 300,000 |
| 2.7 | OBRAS | 14,800,000 | | 14,800,000 |
| 2.7.1 | OBRAS EN EDIFICACIONES | 14,800,000 | | 14,800,000 |
| 5120 | 5120 - JARDÍN BOTÁNICO | | | |
| 2.1 | REMUNERACIONES Y CONTRIBUCIONES | 103,372,426 | 3,914,863 | 107,287,289 |
| 2.1.1 | REMUNERACIONES | 79,934,500 | | 79,934,500 |
| 2.1.2 | SOBRESUELDOS | 14,030,000 | 330,000 | 14,360,000 |
| 2.1.3 | DIETAS Y GASTOS DE REPRESENTACIÓN | 360,000 | | 360,000 |
| 2.1.4 | GRATIFICACIONES Y BONIFICACIONES | | 3,584,863 | 3,584,863 |
| 2.1.5 | CONTRIBUCIONES A LA SEGURIDAD SOCIAL | 9,047,926 | | 9,047,926 |
| 2.2 | CONTRATACIÓN DE SERVICIOS | 15,752,000 | 8,100,300 | 23,852,300 |
| 2.2.1 | SERVICIOS BÁSICOS | 10,142,000 | | 10,142,000 |
| 2.2.2 | PUBLICIDAD, IMPRESIÓN Y ENCUADERNACIÓN | | 1,400,000 | 1,400,000 |
| 2.2.3 | VIÁTICOS | | 1,350,000 | 1,350,000 |
| 2.2.4 | TRANSPORTE Y ALMACENAJE | 60,000 | 160,000 | 220,000 |
| 2.2.5 | ALQUILERES Y RENTAS | | 215,000 | 215,000 |

Clasificación Objetal Por Fuente de Financiamiento

Proyecto de Ley de Presupuesto 2023

Valores RD\$

| | | | | |
|-------------|---|------------------|--------------------|--------------------|
| 2.2.6 | SEGUROS | 850,000 | | 850,000 |
| 2.2.7 | SERVICIOS DE CONSERVACION, REPARACIONES MENORES E INSTALACIONES TEMPORALES | | 550,000 | 550,000 |
| 2.2.8 | OTROS SERVICIOS NO INCLUIDOS EN CONCEPTOS ANTERIORES | | 2,275,300 | 2,275,300 |
| 2.2.9 | OTRAS CONTRATACIONES DE SERVICIOS | 4,700,000 | 2,150,000 | 6,850,000 |
| 2.3 | MATERIALES Y SUMINISTROS | 9,875,574 | 10,463,917 | 20,339,491 |
| 2.3.1 | ALIMENTOS Y PRODUCTOS AGROFORESTALES | 10,000 | 485,000 | 495,000 |
| 2.3.2 | TEXTILES Y VESTUARIOS | 25,000 | 1,590,000 | 1,615,000 |
| 2.3.3 | PAPEL, CARTÓN E IMPRESOS | | 2,050,000 | 2,050,000 |
| 2.3.4 | PRODUCTOS FARMACÉUTICOS | | 40,000 | 40,000 |
| 2.3.5 | CUERO, CAUCHO Y PLÁSTICO | | 660,000 | 660,000 |
| 2.3.6 | PRODUCTOS DE MINERALES, METÁLICOS Y NO METÁLICOS | 700,000 | 1,223,917 | 1,923,917 |
| 2.3.7 | COMBUSTIBLES, LUBRICANTES, PRODUCTOS QUÍMICOS Y CONEXOS | 5,200,000 | 1,015,000 | 6,215,000 |
| 2.3.9 | PRODUCTOS Y ÚTILES VARIOS | 3,940,574 | 3,400,000 | 7,340,574 |
| 2.4 | TRANSFERENCIAS CORRIENTES | | 310,000 | 310,000 |
| 2.4.1 | TRANSFERENCIAS CORRIENTES AL SECTOR PRIVADO | | 310,000 | 310,000 |
| 2.6 | BIENES MUEBLES, INMUEBLES E INTANGIBLES | | 4,210,920 | 4,210,920 |
| 2.6.1 | MOBILIARIO Y EQUIPO | | 2,604,500 | 2,604,500 |
| 2.6.2 | MOBILIARIO Y EQUIPO DE AUDIO, AUDIOVISUAL, RECREATIVO Y EDUCACIONAL | | 494,342 | 494,342 |
| 2.6.3 | EQUIPO E INSTRUMENTAL, CIENTÍFICO Y LABORATORIO | | 65,370 | 65,370 |
| 2.6.4 | VEHÍCULOS Y EQUIPO DE TRANSPORTE, TRACCIÓN Y ELEVACIÓN | | 164,773 | 164,773 |
| 2.6.5 | MAQUINARIA, OTROS EQUIPOS Y HERRAMIENTAS | | 766,935 | 766,935 |
| 2.6.6 | EQUIPOS DE DEFENSA Y SEGURIDAD | | 100,000 | 100,000 |
| 2.6.7 | ACTIVOS BIOLÓGICOS | | 15,000 | 15,000 |
| 5121 | 5121 - LIGA MUNICIPAL DOMINICANA | | | |
| 2.1 | REMUNERACIONES Y CONTRIBUCIONES | | 518,077,899 | 518,077,899 |
| 2.1.1 | REMUNERACIONES | | 441,277,899 | 441,277,899 |
| 2.1.2 | SOBRESUELDOS | | 16,000,000 | 16,000,000 |
| 2.1.3 | DIETAS Y GASTOS DE REPRESENTACIÓN | | 22,300,000 | 22,300,000 |
| 2.1.4 | GRATIFICACIONES Y BONIFICACIONES | | 3,700,000 | 3,700,000 |
| 2.1.5 | CONTRIBUCIONES A LA SEGURIDAD SOCIAL | | 34,800,000 | 34,800,000 |
| 2.2 | CONTRATACIÓN DE SERVICIOS | | 92,116,388 | 93,116,388 |
| 2.2.1 | SERVICIOS BÁSICOS | | 11,067,385 | 11,067,385 |
| 2.2.2 | PUBLICIDAD, IMPRESIÓN Y ENCUADERNACIÓN | | 23,000,000 | 23,000,000 |
| 2.2.3 | VIÁTICOS | | 2,800,000 | 2,800,000 |
| 2.2.4 | TRANSPORTE Y ALMACENAJE | | 1,350,000 | 1,350,000 |

Clasificación Objetal Por Fuente de Financiamiento

Proyecto de Ley de Presupuesto 2023

Valores RD\$

| | | | | |
|-------------|---|--------------------|-------------------|--------------------|
| 2.2.5 | ALQUILERES Y RENTAS | 4,600,000 | 1,000,000 | 5,600,000 |
| 2.2.6 | SEGUROS | 2,500,000 | | 2,500,000 |
| 2.2.7 | SERVICIOS DE CONSERVACION, REPARACIONES MENORES E INSTALACIONES TEMPORALES | 10,600,000 | | 10,600,000 |
| 2.2.8 | OTROS SERVICIOS NO INCLUIDOS EN CONCEPTOS ANTERIORES | 36,199,003 | | 36,199,003 |
| 2.3 | MATERIALES Y SUMINISTROS | 35,223,101 | | 35,223,101 |
| 2.3.1 | ALIMENTOS Y PRODUCTOS AGROFORESTALES | 1,100,000 | | 1,100,000 |
| 2.3.2 | TEXTILES Y VESTUARIOS | 5,300,000 | | 5,300,000 |
| 2.3.3 | PAPEL, CARTÓN E IMPRESOS | 1,000,000 | | 1,000,000 |
| 2.3.5 | CUERO, CAUCHO Y PLÁSTICO | 7,500,000 | | 7,500,000 |
| 2.3.6 | PRODUCTOS DE MINERALES, METÁLICOS Y NO METÁLICOS | 2,073,101 | | 2,073,101 |
| 2.3.7 | COMBUSTIBLES, LUBRICANTES, PRODUCTOS QUÍMICOS Y CONEXOS | 13,250,000 | | 13,250,000 |
| 2.3.9 | PRODUCTOS Y ÚTILES VARIOS | 5,000,000 | | 5,000,000 |
| 2.4 | TRANSFERENCIAS CORRIENTES | 362,700,000 | | 362,700,000 |
| 2.4.1 | TRANSFERENCIAS CORRIENTES AL SECTOR PRIVADO | 347,700,000 | | 347,700,000 |
| 2.4.3 | TRANSFERENCIAS CORRIENTES A GOBIERNOS GENERALES LOCALES | 15,000,000 | | 15,000,000 |
| 2.5 | TRANSFERENCIAS DE CAPITAL | 11,000,000 | | 11,000,000 |
| 2.5.3 | TRANSFERENCIAS DE CAPITAL A GOBIERNOS GENERALES LOCALES | 11,000,000 | | 11,000,000 |
| 2.6 | BIENES MUEBLES, INMUEBLES E INTANGIBLES | 42,400,000 | | 42,400,000 |
| 2.6.1 | MOBILIARIO Y EQUIPO | 6,100,000 | | 6,100,000 |
| 2.6.4 | VEHÍCULOS Y EQUIPO DE TRANSPORTE, TRACCIÓN Y ELEVACIÓN | 26,000,000 | | 26,000,000 |
| 2.6.5 | MAQUINARIA, OTROS EQUIPOS Y HERRAMIENTAS | 8,200,000 | | 8,200,000 |
| 2.6.6 | EQUIPOS DE DEFENSA Y SEGURIDAD | 100,000 | | 100,000 |
| 2.6.8 | BIENES INTANGIBLES | 2,000,000 | | 2,000,000 |
| 2.7 | OBRAS | 26,000,000 | | 26,000,000 |
| 2.7.1 | OBRAS EN EDIFICACIONES | 26,000,000 | | 26,000,000 |
| 4.2 | Disminución de pasivos | 20,000,000 | | 20,000,000 |
| 4.2.2 | Disminución de pasivos no corrientes | 20,000,000 | | 20,000,000 |
| 5127 | 5127 - SUPERINTENDENCIA DE SEGUROS | | | |
| 2.1 | REMUNERACIONES Y CONTRIBUCIONES | 465,001,000 | 264,400 | 465,265,400 |
| 2.1.1 | REMUNERACIONES | 344,910,000 | | 344,910,000 |
| 2.1.2 | SOBRESUELDOS | 50,351,000 | 264,400 | 50,615,400 |
| 2.1.3 | DIETAS Y GASTOS DE REPRESENTACIÓN | 2,160,000 | | 2,160,000 |
| 2.1.4 | GRATIFICACIONES Y BONIFICACIONES | 18,500,000 | | 18,500,000 |
| 2.1.5 | CONTRIBUCIONES A LA SEGURIDAD SOCIAL | 49,080,000 | | 49,080,000 |
| 2.2 | CONTRATACIÓN DE SERVICIOS | 79,650,873 | 11,495,400 | 91,146,273 |

Clasificación Objetal Por Fuente de Financiamiento
Proyecto de Ley de Presupuesto 2023

Valores RD\$

| | | | | |
|-------------|---|----------------------|-------------------|----------------------|
| 2.2.1 | SERVICIOS BÁSICOS | 11,503,872 | 807,000 | 12,310,872 |
| 2.2.2 | PUBLICIDAD, IMPRESIÓN Y ENCUADERNACIÓN | 1,500,000 | 845,000 | 2,345,000 |
| 2.2.3 | VIÁTICOS | 850,000 | 357,000 | 1,207,000 |
| 2.2.4 | TRANSPORTE Y ALMACENAJE | 1,625,000 | 460,000 | 2,085,000 |
| 2.2.5 | ALQUILERES Y RENTAS | 10,675,000 | 490,000 | 11,165,000 |
| 2.2.6 | SEGUROS | 39,557,000 | 800,000 | 40,357,000 |
| 2.2.7 | SERVICIOS DE CONSERVACION, REPARACIONES MENORES E INSTALACIONES TEMPORALES | 4,550,001 | 2,869,000 | 7,419,001 |
| 2.2.8 | OTROS SERVICIOS NO INCLUIDOS EN CONCEPTOS ANTERIORES | 4,490,000 | 4,167,400 | 8,657,400 |
| 2.2.9 | OTRAS CONTRATACIONES DE SERVICIOS | 4,900,000 | 700,000 | 5,600,000 |
| 2.3 | MATERIALES Y SUMINISTROS | 31,725,000 | 11,936,150 | 43,661,150 |
| 2.3.1 | ALIMENTOS Y PRODUCTOS AGROFORESTALES | 3,450,000 | 1,125,000 | 4,575,000 |
| 2.3.2 | TEXTILES Y VESTUARIOS | 1,400,000 | 720,000 | 2,120,000 |
| 2.3.3 | PAPEL, CARTÓN E IMPRESOS | 2,900,000 | 1,260,000 | 4,160,000 |
| 2.3.4 | PRODUCTOS FARMACÉUTICOS | 600,000 | 300,000 | 900,000 |
| 2.3.5 | CUERO, CAUCHO Y PLÁSTICO | 1,600,000 | 684,700 | 2,284,700 |
| 2.3.6 | PRODUCTOS DE MINERALES, METÁLICOS Y NO METÁLICOS | 140,000 | 1,619,950 | 1,759,950 |
| 2.3.7 | COMBUSTIBLES, LUBRICANTES, PRODUCTOS QUÍMICOS Y CONEXOS | 17,375,000 | 2,694,000 | 20,069,000 |
| 2.3.9 | PRODUCTOS Y ÚTILES VARIOS | 4,260,000 | 3,532,500 | 7,792,500 |
| 2.4 | TRANSFERENCIAS CORRIENTES | 3,450,000 | 998,000 | 4,448,000 |
| 2.4.1 | TRANSFERENCIAS CORRIENTES AL SECTOR PRIVADO | 1,700,000 | 700,000 | 2,400,000 |
| 2.4.2 | TRANSFERENCIAS CORRIENTES AL GOBIERNO GENERAL NACIONAL | | 148,000 | 148,000 |
| 2.4.7 | TRANSFERENCIAS CORRIENTES AL SECTOR EXTERNO | 1,750,000 | 150,000 | 1,900,000 |
| 2.6 | BIENES MUEBLES, INMUEBLES E INTANGIBLES | 7,046,911 | 4,806,050 | 11,852,961 |
| 2.6.1 | MOBILIARIO Y EQUIPO | 3,400,000 | 1,500,000 | 4,900,000 |
| 2.6.2 | MOBILIARIO Y EQUIPO DE AUDIO, AUDIOVISUAL, RECREATIVO Y EDUCACIONAL | 1,350,000 | 170,000 | 1,520,000 |
| 2.6.3 | EQUIPO E INSTRUMENTAL, CIENTÍFICO Y LABORATORIO | 400,000 | 110,000 | 510,000 |
| 2.6.4 | VEHÍCULOS Y EQUIPO DE TRANSPORTE, TRACCIÓN Y ELEVACIÓN | 10,000 | 900,000 | 910,000 |
| 2.6.5 | MAQUINARIA, OTROS EQUIPOS Y HERRAMIENTAS | 1,060,000 | 1,366,050 | 2,426,050 |
| 2.6.6 | EQUIPOS DE DEFENSA Y SEGURIDAD | 300,000 | 300,000 | 600,000 |
| 2.6.8 | BIENES INTANGIBLES | 350,000 | 160,000 | 510,000 |
| 2.6.9 | EDIFICIOS, ESTRUCTURAS, TIERRAS, TERRENOS Y OBJETOS DE VALOR | 176,911 | 300,000 | 476,911 |
| 2.7 | OBRAS | 200,000 | 500,000 | 700,000 |
| 2.7.1 | OBRAS EN EDIFICACIONES | 200,000 | 500,000 | 700,000 |
| 5128 | 5128 - UNIVERSIDAD AUTÓNOMA DE SANTO DOMINGO | | | |
| 2.1 | REMUNERACIONES Y CONTRIBUCIONES | 6,994,649,545 | | 6,994,649,545 |

Clasificación Objetal Por Fuente de Financiamiento

Proyecto de Ley de Presupuesto 2023

Valores RD\$

| | | | | |
|------------|---|----------------------|--------------------|----------------------|
| 2.1.1 | REMUNERACIONES | 6,587,563,071 | | 6,587,563,071 |
| 2.1.2 | SOBRESUELDOS | 381,076,306 | | 381,076,306 |
| 2.1.3 | DIETAS Y GASTOS DE REPRESENTACIÓN | 26,010,168 | | 26,010,168 |
| 2.2 | CONTRATACIÓN DE SERVICIOS | 652,945,415 | | 652,945,415 |
| 2.2.1 | SERVICIOS BÁSICOS | 186,960,044 | | 186,960,044 |
| 2.2.2 | PUBLICIDAD, IMPRESIÓN Y ENCUADERNACIÓN | 45,584,874 | | 45,584,874 |
| 2.2.3 | VIÁTICOS | 136,399,574 | | 136,399,574 |
| 2.2.4 | TRANSPORTE Y ALMACENAJE | 25,001,459 | | 25,001,459 |
| 2.2.5 | ALQUILERES Y RENTAS | 23,456,893 | | 23,456,893 |
| 2.2.6 | SEGUROS | 8,853,376 | | 8,853,376 |
| 2.2.7 | SERVICIOS DE CONSERVACION, REPARACIONES MENORES E INSTALACIONES TEMPORALES | 43,114,474 | | 43,114,474 |
| 2.2.8 | OTROS SERVICIOS NO INCLUIDOS EN CONCEPTOS ANTERIORES | 183,574,721 | | 183,574,721 |
| 2.3 | MATERIALES Y SUMINISTROS | 274,496,095 | | 274,496,095 |
| 2.3.1 | ALIMENTOS Y PRODUCTOS AGROFORESTALES | 58,871,589 | | 58,871,589 |
| 2.3.2 | TEXTILES Y VESTUARIOS | 13,750,874 | | 13,750,874 |
| 2.3.3 | PAPEL, CARTÓN E IMPRESOS | 54,649,230 | | 54,649,230 |
| 2.3.4 | PRODUCTOS FARMACÉUTICOS | 1,646,623 | | 1,646,623 |
| 2.3.5 | CUERO, CAUCHO Y PLÁSTICO | 10,332,741 | | 10,332,741 |
| 2.3.6 | PRODUCTOS DE MINERALES, METÁLICOS Y NO METÁLICOS | 28,823,586 | | 28,823,586 |
| 2.3.7 | COMBUSTIBLES, LUBRICANTES, PRODUCTOS QUÍMICOS Y CONEXOS | 53,561,566 | | 53,561,566 |
| 2.3.9 | PRODUCTOS Y ÚTILES VARIOS | 52,859,886 | | 52,859,886 |
| 2.4 | TRANSFERENCIAS CORRIENTES | 1,107,856,899 | 753,760,001 | 1,861,616,900 |
| 2.4.1 | TRANSFERENCIAS CORRIENTES AL SECTOR PRIVADO | 1,105,595,120 | 753,760,001 | 1,859,355,121 |
| 2.4.7 | TRANSFERENCIAS CORRIENTES AL SECTOR EXTERNO | 2,261,779 | | 2,261,779 |
| 2.6 | BIENES MUEBLES, INMUEBLES E INTANGIBLES | 319,413,572 | | 319,413,572 |
| 2.6.1 | MOBILIARIO Y EQUIPO | 60,007,758 | | 60,007,758 |
| 2.6.2 | MOBILIARIO Y EQUIPO DE AUDIO, AUDIOVISUAL, RECREATIVO Y EDUCACIONAL | 17,636,378 | | 17,636,378 |
| 2.6.3 | EQUIPO E INSTRUMENTAL, CIENTÍFICO Y LABORATORIO | 60,912,199 | | 60,912,199 |
| 2.6.4 | VEHÍCULOS Y EQUIPO DE TRANSPORTE, TRACCIÓN Y ELEVACIÓN | 61,326,403 | | 61,326,403 |
| 2.6.5 | MAQUINARIA, OTROS EQUIPOS Y HERRAMIENTAS | 62,426,835 | | 62,426,835 |
| 2.6.6 | EQUIPOS DE DEFENSA Y SEGURIDAD | 2,321,216 | | 2,321,216 |
| 2.6.8 | BIENES INTANGIBLES | 43,417,404 | | 43,417,404 |
| 2.6.9 | EDIFICIOS, ESTRUCTURAS, TIERRAS, TERRENOS Y OBJETOS DE VALOR | 11,365,379 | | 11,365,379 |
| 2.7 | OBRAS | 97,287,327 | | 97,287,327 |
| 2.7.1 | OBRAS EN EDIFICACIONES | 86,456,384 | | 86,456,384 |

Clasificación Objetal Por Fuente de Financiamiento

Proyecto de Ley de Presupuesto 2023

Valores RD\$

| | | | | |
|-------------|---|-------------------|-------------------|-------------------|
| 2.7.2 | INFRAESTRUCTURA | 10,830,943 | | 10,830,943 |
| 2.8 | ADQUISICION DE ACTIVOS FINANCIEROS CON FINES DE POLÍTICA | 78,440 | | 78,440 |
| 2.8.1 | CONCESIÓN DE PRESTAMOS | 78,440 | | 78,440 |
| 5130 | 5130 - PARQUE ZOOLOGICO NACIONAL | | | |
| 2.1 | REMUNERACIONES Y CONTRIBUCIONES | 83,752,828 | 3,000,000 | 86,752,828 |
| 2.1.1 | REMUNERACIONES | 66,909,828 | 3,000,000 | 69,909,828 |
| 2.1.2 | SOBRESUELDOS | 7,645,000 | | 7,645,000 |
| 2.1.5 | CONTRIBUCIONES A LA SEGURIDAD SOCIAL | 9,198,000 | | 9,198,000 |
| 2.2 | CONTRATACIÓN DE SERVICIOS | 3,600,000 | 10,504,000 | 14,104,000 |
| 2.2.1 | SERVICIOS BÁSICOS | | 3,990,000 | 3,990,000 |
| 2.2.2 | PUBLICIDAD, IMPRESIÓN Y ENCUADERNACIÓN | | 620,000 | 620,000 |
| 2.2.3 | VIÁTICOS | | 120,000 | 120,000 |
| 2.2.4 | TRANSPORTE Y ALMACENAJE | | 240,000 | 240,000 |
| 2.2.5 | ALQUILERES Y RENTAS | | 10,000 | 10,000 |
| 2.2.6 | SEGUROS | | 2,050,000 | 2,050,000 |
| 2.2.7 | SERVICIOS DE CONSERVACION, REPARACIONES MENORES E INSTALACIONES TEMPORALES | | 754,000 | 754,000 |
| 2.2.8 | OTROS SERVICIOS NO INCLUIDOS EN CONCEPTOS ANTERIORES | 3,600,000 | 2,470,000 | 6,070,000 |
| 2.2.9 | OTRAS CONTRATACIONES DE SERVICIOS | | 250,000 | 250,000 |
| 2.3 | MATERIALES Y SUMINISTROS | 4,647,172 | 22,352,000 | 26,999,172 |
| 2.3.1 | ALIMENTOS Y PRODUCTOS AGROFORESTALES | 4,647,172 | 5,400,000 | 10,047,172 |
| 2.3.2 | TEXTILES Y VESTUARIOS | | 190,000 | 190,000 |
| 2.3.3 | PAPEL, CARTÓN E IMPRESOS | | 1,007,000 | 1,007,000 |
| 2.3.4 | PRODUCTOS FARMACÉUTICOS | | 225,000 | 225,000 |
| 2.3.5 | CUERO, CAUCHO Y PLÁSTICO | | 825,000 | 825,000 |
| 2.3.6 | PRODUCTOS DE MINERALES, METÁLICOS Y NO METÁLICOS | | 6,150,000 | 6,150,000 |
| 2.3.7 | COMBUSTIBLES, LUBRICANTES, PRODUCTOS QUÍMICOS Y CONEXOS | | 4,435,000 | 4,435,000 |
| 2.3.9 | PRODUCTOS Y ÚTILES VARIOS | | 4,120,000 | 4,120,000 |
| 2.4 | TRANSFERENCIAS CORRIENTES | | 50,000 | 50,000 |
| 2.4.1 | TRANSFERENCIAS CORRIENTES AL SECTOR PRIVADO | | 50,000 | 50,000 |
| 2.6 | BIENES MUEBLES, INMUEBLES E INTANGIBLES | 6,000,000 | 8,385,000 | 14,385,000 |
| 2.6.1 | MOBILIARIO Y EQUIPO | | 1,260,000 | 1,260,000 |
| 2.6.2 | MOBILIARIO Y EQUIPO DE AUDIO, AUDIOVISUAL, RECREATIVO Y EDUCACIONAL | | 70,000 | 70,000 |
| 2.6.5 | MAQUINARIA, OTROS EQUIPOS Y HERRAMIENTAS | | 1,940,000 | 1,940,000 |
| 2.6.6 | EQUIPOS DE DEFENSA Y SEGURIDAD | | 50,000 | 50,000 |
| 2.6.7 | ACTIVOS BIOLÓGICOS | 6,000,000 | 5,065,000 | 11,065,000 |

Clasificación Objetal Por Fuente de Financiamiento
 Proyecto de Ley de Presupuesto 2023
 Valores RD\$

| 5131 5131 - INSTITUTO DOMINICANO DE LAS TELECOMUNICACIONES | | | | |
|--|---|----------------------|----------------------|----------------------|
| 2.1 | REMUNERACIONES Y CONTRIBUCIONES | 1,129,376,793 | 1,129,376,793 | |
| 2.1.1 | REMUNERACIONES | 823,281,280 | 823,281,280 | |
| 2.1.2 | SOBRESUELDOS | 61,246,743 | 61,246,743 | |
| 2.1.4 | GRATIFICACIONES Y BONIFICACIONES | 141,108,930 | 141,108,930 | |
| 2.1.5 | CONTRIBUCIONES A LA SEGURIDAD SOCIAL | 103,739,840 | 103,739,840 | |
| 2.2 | CONTRATACIÓN DE SERVICIOS | 657,822,128 | 657,822,128 | 454,227,894 |
| 2.2.1 | SERVICIOS BÁSICOS | 23,866,579 | 23,866,579 | |
| 2.2.2 | PUBLICIDAD, IMPRESIÓN Y ENCUADERNACIÓN | 121,655,072 | 121,655,072 | 16,640,400 |
| 2.2.3 | VIÁTICOS | 23,454,002 | 23,454,002 | 594,300 |
| 2.2.4 | TRANSPORTE Y ALMACENAJE | 4,819,000 | 4,819,000 | 713,160 |
| 2.2.5 | ALQUILERES Y RENTAS | 185,314,934 | 185,314,934 | |
| 2.2.6 | SEGUROS | 104,383,853 | 104,383,853 | |
| 2.2.7 | SERVICIOS DE CONSERVACION, REPARACIONES MENORES E INSTALACIONES TEMPORALES | 57,167,941 | 57,167,941 | |
| 2.2.8 | OTROS SERVICIOS NO INCLUIDOS EN CONCEPTOS ANTERIORES | 131,389,847 | 131,389,847 | 436,280,034 |
| 2.2.9 | OTRAS CONTRATACIONES DE SERVICIOS | 5,770,900 | 5,770,900 | |
| 2.3 | MATERIALES Y SUMINISTROS | 57,828,160 | 57,828,160 | |
| 2.3.1 | ALIMENTOS Y PRODUCTOS AGROFORESTALES | 6,203,719 | 6,203,719 | |
| 2.3.2 | TEXTILES Y VESTUARIOS | 1,677,520 | 1,677,520 | |
| 2.3.3 | PAPEL, CARTÓN E IMPRESOS | 2,951,770 | 2,951,770 | |
| 2.3.4 | PRODUCTOS FARMACÉUTICOS | 364,403 | 364,403 | |
| 2.3.5 | CUERO, CAUCHO Y PLÁSTICO | 1,636,000 | 1,636,000 | |
| 2.3.6 | PRODUCTOS DE MINERALES, METÁLICOS Y NO METÁLICOS | 2,341,000 | 2,341,000 | |
| 2.3.7 | COMBUSTIBLES, LUBRICANTES, PRODUCTOS QUÍMICOS Y CONEXOS | 19,251,381 | 19,251,381 | |
| 2.3.9 | PRODUCTOS Y ÚTILES VARIOS | 23,402,367 | 23,402,367 | |
| 2.4 | TRANSFERENCIAS CORRIENTES | 782,262,328 | 536,273,278 | 1,318,535,606 |
| 2.4.1 | TRANSFERENCIAS CORRIENTES AL SECTOR PRIVADO | 20,000,000 | 20,000,000 | |
| 2.4.7 | TRANSFERENCIAS CORRIENTES AL SECTOR EXTERNO | 8,974,556 | 8,974,556 | |
| 2.4.9 | TRANSFERENCIAS CORRIENTES A OTRAS INSTITUCIONES PÚBLICAS | 782,262,328 | 507,298,722 | 1,289,561,050 |
| 2.5 | TRANSFERENCIAS DE CAPITAL | 228,978,343 | 228,978,343 | |
| 2.5.3 | TRANSFERENCIAS DE CAPITAL A GOBIERNOS GENERALES LOCALES | 228,978,343 | 228,978,343 | |
| 2.6 | BIENES MUEBLES, INMUEBLES E INTANGIBLES | 157,532,057 | 157,532,057 | 411,412,106 |
| 2.6.1 | MOBILIARIO Y EQUIPO | 61,965,928 | 61,965,928 | 408,440,606 |
| 2.6.2 | MOBILIARIO Y EQUIPO DE AUDIO, AUDIOVISUAL, RECREATIVO Y EDUCACIONAL | 3,692,106 | 3,692,106 | |
| 2.6.4 | VEHÍCULOS Y EQUIPO DE TRANSPORTE, TRACCIÓN Y ELEVACIÓN | 52,586,080 | 52,586,080 | 2,971,500 |

Clasificación Objetal Por Fuente de Financiamiento
 Proyecto de Ley de Presupuesto 2023
 Valores RD\$

| | | | |
|-------------|--|--------------------|--------------------|
| 2.6.5 | MAQUINARIA, OTROS EQUIPOS Y HERRAMIENTAS | 29,787,943 | 29,787,943 |
| 2.6.6 | EQUIPOS DE DEFENSA Y SEGURIDAD | 9,500,000 | 9,500,000 |
| 2.7 | OBRAS | 669,379,393 | 669,379,393 |
| 2.7.1 | OBRAS EN EDIFICACIONES | 664,980,893 | 664,980,893 |
| 2.7.3 | CONSTRUCCIONES EN BIENES CONCESIONADOS | 4,398,500 | 4,398,500 |
| 5132 | 5132 - INSTITUTO DOMINICANO DE INVESTIGACIONES AGROPECUARIAS Y FORESTALES | | |
| 2.1 | REMUNERACIONES Y CONTRIBUCIONES | 277,778,271 | 277,778,271 |
| 2.1.1 | REMUNERACIONES | 234,930,346 | 234,930,346 |
| 2.1.2 | SOBRESUELDOS | 10,054,723 | 10,054,723 |
| 2.1.5 | CONTRIBUCIONES A LA SEGURIDAD SOCIAL | 32,793,202 | 32,793,202 |
| 2.2 | CONTRATACIÓN DE SERVICIOS | 36,154,110 | 36,154,110 |
| 2.2.1 | SERVICIOS BÁSICOS | 10,159,998 | 10,159,998 |
| 2.2.2 | PUBLICIDAD, IMPRESIÓN Y ENCUADERNACIÓN | 1,262,000 | 1,262,000 |
| 2.2.3 | VIÁTICOS | 1,995,986 | 1,995,986 |
| 2.2.4 | TRANSPORTE Y ALMACENAJE | 40,000 | 40,000 |
| 2.2.5 | ALQUILERES Y RENTAS | 4,525,156 | 4,525,156 |
| 2.2.6 | SEGUROS | 7,100,000 | 7,100,000 |
| 2.2.7 | SERVICIOS DE CONSERVACION, REPARACIONES MENORES E INSTALACIONES TEMPORALES | 4,786,800 | 4,786,800 |
| 2.2.8 | OTROS SERVICIOS NO INCLUIDOS EN CONCEPTOS ANTERIORES | 4,307,075 | 4,307,075 |
| 2.2.9 | OTRAS CONTRATACIONES DE SERVICIOS | 1,977,095 | 1,977,095 |
| 2.3 | MATERIALES Y SUMINISTROS | 18,905,067 | 18,905,067 |
| 2.3.1 | ALIMENTOS Y PRODUCTOS AGROFORESTALES | 3,933,200 | 3,933,200 |
| 2.3.2 | TEXTILES Y VESTUARIOS | 651,650 | 651,650 |
| 2.3.3 | PAPEL, CARTÓN E IMPRESOS | 607,465 | 607,465 |
| 2.3.4 | PRODUCTOS FARMACÉUTICOS | 171,010 | 171,010 |
| 2.3.5 | CUERO, CAUCHO Y PLÁSTICO | 1,348,400 | 1,348,400 |
| 2.3.6 | PRODUCTOS DE MINERALES, METÁLICOS Y NO METÁLICOS | 515,830 | 515,830 |
| 2.3.7 | COMBUSTIBLES, LUBRICANTES, PRODUCTOS QUÍMICOS Y CONEXOS | 7,370,215 | 7,370,215 |
| 2.3.9 | PRODUCTOS Y ÚTILES VARIOS | 4,307,297 | 4,307,297 |
| 2.6 | BIENES MUEBLES, INMUEBLES E INTANGIBLES | 9,129,700 | 9,129,700 |
| 2.6.1 | MOBILIARIO Y EQUIPO | 3,338,895 | 3,338,895 |
| 2.6.3 | EQUIPO E INSTRUMENTAL, CIENTÍFICO Y LABORATORIO | 1,305,000 | 1,305,000 |
| 2.6.5 | MAQUINARIA, OTROS EQUIPOS Y HERRAMIENTAS | 3,050,355 | 3,050,355 |
| 2.6.6 | EQUIPOS DE DEFENSA Y SEGURIDAD | 155,000 | 155,000 |
| 2.6.7 | ACTIVOS BIOLÓGICOS | 615,000 | 615,000 |

Clasificación Objetal Por Fuente de Financiamiento

Proyecto de Ley de Presupuesto 2023

Valores RD\$

| | | | | |
|-------------|--|-------------------|------------------|-------------------|
| 2.6.8 | BIENES INTANGIBLES | 515,450 | | 515,450 |
| 2.6.9 | EDIFICIOS, ESTRUCTURAS, TIERRAS, TERRENOS Y OBJETOS DE VALOR | 150,000 | | 150,000 |
| 5133 | 5133 - MUSEO DE HISTORIA NATURAL | | | |
| 2.1 | REMUNERACIONES Y CONTRIBUCIONES | 42,331,315 | | 42,331,315 |
| 2.1.1 | REMUNERACIONES | 34,529,478 | | 34,529,478 |
| 2.1.2 | SOBRESUELDOS | 3,197,055 | | 3,197,055 |
| 2.1.5 | CONTRIBUCIONES A LA SEGURIDAD SOCIAL | 4,604,782 | | 4,604,782 |
| 2.2 | CONTRATACIÓN DE SERVICIOS | 12,929,584 | 305,000 | 13,234,584 |
| 2.2.1 | SERVICIOS BÁSICOS | 6,246,964 | | 6,246,964 |
| 2.2.2 | PUBLICIDAD, IMPRESIÓN Y ENCUADERNACIÓN | 479,678 | 130,000 | 609,678 |
| 2.2.3 | VIÁTICOS | 360,000 | | 360,000 |
| 2.2.4 | TRANSPORTE Y ALMACENAJE | 12,000 | | 12,000 |
| 2.2.5 | ALQUILERES Y RENTAS | 350,000 | | 350,000 |
| 2.2.6 | SEGUROS | 616,180 | | 616,180 |
| 2.2.7 | SERVICIOS DE CONSERVACION, REPARACIONES MENORES E INSTALACIONES TEMPORALES | 2,481,521 | | 2,481,521 |
| 2.2.8 | OTROS SERVICIOS NO INCLUIDOS EN CONCEPTOS ANTERIORES | 1,853,241 | 75,000 | 1,928,241 |
| 2.2.9 | OTRAS CONTRATACIONES DE SERVICIOS | 530,000 | 100,000 | 630,000 |
| 2.3 | MATERIALES Y SUMINISTROS | 2,317,916 | 2,195,000 | 4,512,916 |
| 2.3.1 | ALIMENTOS Y PRODUCTOS AGROFORESTALES | 38,500 | 900,000 | 938,500 |
| 2.3.2 | TEXTILES Y VESTUARIOS | 75,000 | 400,000 | 475,000 |
| 2.3.3 | PAPEL, CARTÓN E IMPRESOS | 80,000 | | 80,000 |
| 2.3.4 | PRODUCTOS FARMACÉUTICOS | 15,000 | | 15,000 |
| 2.3.5 | CUERO, CAUCHO Y PLÁSTICO | 50,000 | | 50,000 |
| 2.3.6 | PRODUCTOS DE MINERALES, METÁLICOS Y NO METÁLICOS | 15,000 | 95,000 | 110,000 |
| 2.3.7 | COMBUSTIBLES, LUBRICANTES, PRODUCTOS QUÍMICOS Y CONEXOS | 1,479,000 | | 1,479,000 |
| 2.3.9 | PRODUCTOS Y ÚTILES VARIOS | 565,416 | 800,000 | 1,365,416 |
| 2.6 | BIENES MUEBLES, INMUEBLES E INTANGIBLES | 3,421,185 | | 3,421,185 |
| 2.6.1 | MOBILIARIO Y EQUIPO | 2,521,185 | | 2,521,185 |
| 2.6.2 | MOBILIARIO Y EQUIPO DE AUDIO, AUDIOVISUAL, RECREATIVO Y EDUCACIONAL | 200,000 | | 200,000 |
| 2.6.5 | MAQUINARIA, OTROS EQUIPOS Y HERRAMIENTAS | 350,000 | | 350,000 |
| 2.6.6 | EQUIPOS DE DEFENSA Y SEGURIDAD | 20,000 | | 20,000 |
| 2.6.8 | BIENES INTANGIBLES | 250,000 | | 250,000 |
| 2.6.9 | EDIFICIOS, ESTRUCTURAS, TIERRAS, TERRENOS Y OBJETOS DE VALOR | 80,000 | | 80,000 |
| 5134 | 5134 - ACUARIO NACIONAL | | | |
| 2.1 | REMUNERACIONES Y CONTRIBUCIONES | 60,889,626 | 2,000,000 | 62,889,626 |

Clasificación Objetal Por Fuente de Financiamiento
Proyecto de Ley de Presupuesto 2023

Valores RD\$

| | | | | |
|-------------|---|-------------------|--------------------|--------------------|
| 2.1.1 | REMUNERACIONES | 45,577,750 | 2,000,000 | 47,577,750 |
| 2.1.2 | SOBRESUELDOS | 8,972,325 | | 8,972,325 |
| 2.1.5 | CONTRIBUCIONES A LA SEGURIDAD SOCIAL | 6,339,551 | | 6,339,551 |
| 2.2 | CONTRATACIÓN DE SERVICIOS | 9,617,196 | 6,895,586 | 16,512,782 |
| 2.2.1 | SERVICIOS BÁSICOS | 7,100,196 | | 7,100,196 |
| 2.2.2 | PUBLICIDAD, IMPRESIÓN Y ENCUADERNACIÓN | 110,000 | 269,897 | 379,897 |
| 2.2.3 | VIÁTICOS | 350,000 | | 350,000 |
| 2.2.4 | TRANSPORTE Y ALMACENAJE | 95,000 | | 95,000 |
| 2.2.6 | SEGUROS | 862,000 | 853,300 | 1,715,300 |
| 2.2.7 | SERVICIOS DE CONSERVACION, REPARACIONES MENORES E INSTALACIONES TEMPORALES | 636,000 | 4,605,000 | 5,241,000 |
| 2.2.8 | OTROS SERVICIOS NO INCLUIDOS EN CONCEPTOS ANTERIORES | 364,000 | 1,167,389 | 1,531,389 |
| 2.2.9 | OTRAS CONTRATACIONES DE SERVICIOS | 100,000 | | 100,000 |
| 2.3 | MATERIALES Y SUMINISTROS | 2,343,178 | 25,276,046 | 27,619,224 |
| 2.3.1 | ALIMENTOS Y PRODUCTOS AGROFORESTALES | 797,000 | 4,861,555 | 5,658,555 |
| 2.3.2 | TEXTILES Y VESTUARIOS | 145,000 | 464,500 | 609,500 |
| 2.3.3 | PAPEL, CARTÓN E IMPRESOS | 110,000 | 135,500 | 245,500 |
| 2.3.4 | PRODUCTOS FARMACÉUTICOS | 180,000 | 930,955 | 1,110,955 |
| 2.3.5 | CUERO, CAUCHO Y PLÁSTICO | 200,000 | 785,968 | 985,968 |
| 2.3.6 | PRODUCTOS DE MINERALES, METÁLICOS Y NO METÁLICOS | 200,000 | 2,302,438 | 2,502,438 |
| 2.3.7 | COMBUSTIBLES, LUBRICANTES, PRODUCTOS QUÍMICOS Y CONEXOS | 290,000 | 10,089,130 | 10,379,130 |
| 2.3.9 | PRODUCTOS Y ÚTILES VARIOS | 421,178 | 5,706,000 | 6,127,178 |
| 2.6 | BIENES MUEBLES, INMUEBLES E INTANGIBLES | 150,000 | 7,828,368 | 7,978,368 |
| 2.6.1 | MOBILIARIO Y EQUIPO | 150,000 | 1,976,600 | 2,126,600 |
| 2.6.3 | EQUIPO E INSTRUMENTAL, CIENTÍFICO Y LABORATORIO | | 2,655,700 | 2,655,700 |
| 2.6.5 | MAQUINARIA, OTROS EQUIPOS Y HERRAMIENTAS | | 1,804,000 | 1,804,000 |
| 2.6.7 | ACTIVOS BIOLÓGICOS | | 1,392,068 | 1,392,068 |
| 5135 | 5135 - OFICINA NACIONAL DE PROPIEDAD INDUSTRIAL | | | |
| 2.1 | REMUNERACIONES Y CONTRIBUCIONES | 59,100,260 | 401,700,000 | 460,800,260 |
| 2.1.1 | REMUNERACIONES | 21,800,260 | 344,000,000 | 365,800,260 |
| 2.1.2 | SOBRESUELDOS | 37,300,000 | 11,700,000 | 49,000,000 |
| 2.1.5 | CONTRIBUCIONES A LA SEGURIDAD SOCIAL | | 46,000,000 | 46,000,000 |
| 2.2 | CONTRATACIÓN DE SERVICIOS | | 90,676,268 | 90,676,268 |
| 2.2.1 | SERVICIOS BÁSICOS | | 16,681,268 | 16,681,268 |
| 2.2.2 | PUBLICIDAD, IMPRESIÓN Y ENCUADERNACIÓN | | 25,000,000 | 25,000,000 |
| 2.2.3 | VIÁTICOS | | 2,500,000 | 2,500,000 |

Clasificación Objetal Por Fuente de Financiamiento
 Proyecto de Ley de Presupuesto 2023
 Valores RD\$

| | | | |
|-------------|---|--------------------|--------------------|
| 2.2.4 | TRANSPORTE Y ALMACENAJE | 1,350,000 | 1,350,000 |
| 2.2.5 | ALQUILERES Y RENTAS | 3,200,000 | 3,200,000 |
| 2.2.6 | SEGUROS | 6,500,000 | 6,500,000 |
| 2.2.7 | SERVICIOS DE CONSERVACION, REPARACIONES MENORES E INSTALACIONES TEMPORALES | 5,100,000 | 5,100,000 |
| 2.2.8 | OTROS SERVICIOS NO INCLUIDOS EN CONCEPTOS ANTERIORES | 13,345,000 | 13,345,000 |
| 2.2.9 | OTRAS CONTRATACIONES DE SERVICIOS | 17,000,000 | 17,000,000 |
| 2.3 | MATERIALES Y SUMINISTROS | 25,130,000 | 25,130,000 |
| 2.3.1 | ALIMENTOS Y PRODUCTOS AGROFORESTALES | 1,750,000 | 1,750,000 |
| 2.3.2 | TEXTILES Y VESTUARIOS | 1,600,000 | 1,600,000 |
| 2.3.3 | PAPEL, CARTÓN E IMPRESOS | 2,270,000 | 2,270,000 |
| 2.3.4 | PRODUCTOS FARMACÉUTICOS | 50,000 | 50,000 |
| 2.3.5 | CUERO, CAUCHO Y PLÁSTICO | 1,020,000 | 1,020,000 |
| 2.3.6 | PRODUCTOS DE MINERALES, METÁLICOS Y NO METÁLICOS | 785,000 | 785,000 |
| 2.3.7 | COMBUSTIBLES, LUBRICANTES, PRODUCTOS QUÍMICOS Y CONEXOS | 8,405,000 | 8,405,000 |
| 2.3.9 | PRODUCTOS Y ÚTILES VARIOS | 9,250,000 | 9,250,000 |
| 2.4 | TRANSFERENCIAS CORRIENTES | 2,200,000 | 2,200,000 |
| 2.4.1 | TRANSFERENCIAS CORRIENTES AL SECTOR PRIVADO | 1,200,000 | 1,200,000 |
| 2.4.7 | TRANSFERENCIAS CORRIENTES AL SECTOR EXTERNO | 1,000,000 | 1,000,000 |
| 2.6 | BIENES MUEBLES, INMUEBLES E INTANGIBLES | 22,300,000 | 22,300,000 |
| 2.6.1 | MOBILIARIO Y EQUIPO | 9,000,000 | 9,000,000 |
| 2.6.2 | MOBILIARIO Y EQUIPO DE AUDIO, AUDIOVISUAL, RECREATIVO Y EDUCACIONAL | 350,000 | 350,000 |
| 2.6.4 | VEHÍCULOS Y EQUIPO DE TRANSPORTE, TRACCIÓN Y ELEVACIÓN | 5,100,000 | 5,100,000 |
| 2.6.5 | MAQUINARIA, OTROS EQUIPOS Y HERRAMIENTAS | 3,550,000 | 3,550,000 |
| 2.6.6 | EQUIPOS DE DEFENSA Y SEGURIDAD | 1,500,000 | 1,500,000 |
| 2.6.8 | BIENES INTANGIBLES | 2,000,000 | 2,000,000 |
| 2.6.9 | EDIFICIOS, ESTRUCTURAS, TIERRAS, TERRENOS Y OBJETOS DE VALOR | 800,000 | 800,000 |
| 2.7 | OBRAS | 5,000,000 | 5,000,000 |
| 2.7.1 | OBRAS EN EDIFICACIONES | 5,000,000 | 5,000,000 |
| 5136 | 5136 - INSTITUTO DOMINICANO DEL CAFÉ | | |
| 2.1 | REMUNERACIONES Y CONTRIBUCIONES | 256,850,913 | 256,850,913 |
| 2.1.1 | REMUNERACIONES | 221,254,766 | 221,254,766 |
| 2.1.2 | SOBRESUELDOS | 6,511,800 | 6,511,800 |
| 2.1.3 | DIETAS Y GASTOS DE REPRESENTACIÓN | 945,000 | 945,000 |
| 2.1.5 | CONTRIBUCIONES A LA SEGURIDAD SOCIAL | 28,139,347 | 28,139,347 |
| 2.2 | CONTRATACIÓN DE SERVICIOS | 46,052,704 | 46,052,704 |

Clasificación Objetal Por Fuente de Financiamiento
Proyecto de Ley de Presupuesto 2023

Valores RD\$

| | | | |
|-------------|---|-------------------|-------------------|
| 2.2.1 | SERVICIOS BÁSICOS | 5,094,460 | 5,094,460 |
| 2.2.2 | PUBLICIDAD, IMPRESIÓN Y ENCUADERNACIÓN | 3,200,000 | 3,200,000 |
| 2.2.3 | VIÁTICOS | 6,586,800 | 6,586,800 |
| 2.2.4 | TRANSPORTE Y ALMACENAJE | 1,300,000 | 1,300,000 |
| 2.2.5 | ALQUILERES Y RENTAS | 10,100,800 | 10,100,800 |
| 2.2.6 | SEGUROS | 4,047,700 | 4,047,700 |
| 2.2.7 | SERVICIOS DE CONSERVACION, REPARACIONES MENORES E INSTALACIONES TEMPORALES | 4,940,000 | 4,940,000 |
| 2.2.8 | OTROS SERVICIOS NO INCLUIDOS EN CONCEPTOS ANTERIORES | 8,032,944 | 8,032,944 |
| 2.2.9 | OTRAS CONTRATACIONES DE SERVICIOS | 2,750,000 | 2,750,000 |
| 2.3 | MATERIALES Y SUMINISTROS | 54,957,995 | 54,957,995 |
| 2.3.1 | ALIMENTOS Y PRODUCTOS AGROFORESTALES | 18,050,000 | 18,050,000 |
| 2.3.2 | TEXTILES Y VESTUARIOS | 763,000 | 763,000 |
| 2.3.3 | PAPEL, CARTÓN E IMPRESOS | 1,500,000 | 1,500,000 |
| 2.3.5 | CUERO, CAUCHO Y PLÁSTICO | 12,200,000 | 12,200,000 |
| 2.3.6 | PRODUCTOS DE MINERALES, METÁLICOS Y NO METÁLICOS | 2,204,000 | 2,204,000 |
| 2.3.7 | COMBUSTIBLES, LUBRICANTES, PRODUCTOS QUÍMICOS Y CONEXOS | 18,835,995 | 18,835,995 |
| 2.3.9 | PRODUCTOS Y ÚTILES VARIOS | 1,405,000 | 1,405,000 |
| 2.4 | TRANSFERENCIAS CORRIENTES | 4,013,150 | 4,013,150 |
| 2.4.7 | TRANSFERENCIAS CORRIENTES AL SECTOR EXTERNO | 4,013,150 | 4,013,150 |
| 2.6 | BIENES MUEBLES, INMUEBLES E INTANGIBLES | 4,647,500 | 4,647,500 |
| 2.6.1 | MOBILIARIO Y EQUIPO | 3,522,500 | 3,522,500 |
| 2.6.2 | MOBILIARIO Y EQUIPO DE AUDIO, AUDIOVISUAL, RECREATIVO Y EDUCACIONAL | 125,000 | 125,000 |
| 2.6.3 | EQUIPO E INSTRUMENTAL, CIENTÍFICO Y LABORATORIO | 1,000,000 | 1,000,000 |
| 2.7 | OBRAS | 8,000,000 | 8,000,000 |
| 2.7.2 | INFRAESTRUCTURA | 8,000,000 | 8,000,000 |
| 5137 | 5137 - INSTITUTO DUARTIANO | | |
| 2.1 | REMUNERACIONES Y CONTRIBUCIONES | 20,900,600 | 20,900,600 |
| 2.1.1 | REMUNERACIONES | 17,132,000 | 17,132,000 |
| 2.1.2 | SOBRESUELDOS | 1,433,600 | 1,433,600 |
| 2.1.5 | CONTRIBUCIONES A LA SEGURIDAD SOCIAL | 2,335,000 | 2,335,000 |
| 2.2 | CONTRATACIÓN DE SERVICIOS | 9,732,400 | 9,732,400 |
| 2.2.1 | SERVICIOS BÁSICOS | 1,463,000 | 1,463,000 |
| 2.2.2 | PUBLICIDAD, IMPRESIÓN Y ENCUADERNACIÓN | 1,693,740 | 1,693,740 |
| 2.2.3 | VIÁTICOS | 500,000 | 500,000 |
| 2.2.4 | TRANSPORTE Y ALMACENAJE | 75,000 | 75,000 |

Clasificación Objetal Por Fuente de Financiamiento
Proyecto de Ley de Presupuesto 2023

Valores RD\$

| | | | |
|-------------|---|--------------------|--------------------|
| 2.2.5 | ALQUILERES Y RENTAS | 16,000 | 16,000 |
| 2.2.6 | SEGUROS | 160,000 | 160,000 |
| 2.2.7 | SERVICIOS DE CONSERVACION, REPARACIONES MENORES E INSTALACIONES TEMPORALES | 153,960 | 153,960 |
| 2.2.8 | OTROS SERVICIOS NO INCLUIDOS EN CONCEPTOS ANTERIORES | 5,540,700 | 5,540,700 |
| 2.2.9 | OTRAS CONTRATACIONES DE SERVICIOS | 130,000 | 130,000 |
| 2.3 | MATERIALES Y SUMINISTROS | 2,307,000 | 2,307,000 |
| 2.3.1 | ALIMENTOS Y PRODUCTOS AGROFORESTALES | 410,000 | 410,000 |
| 2.3.2 | TEXTILES Y VESTUARIOS | 550,000 | 550,000 |
| 2.3.3 | PAPEL, CARTÓN E IMPRESOS | 8,000 | 8,000 |
| 2.3.5 | CUERO, CAUCHO Y PLÁSTICO | 3,000 | 3,000 |
| 2.3.7 | COMBUSTIBLES, LUBRICANTES, PRODUCTOS QUÍMICOS Y CONEXOS | 724,000 | 724,000 |
| 2.3.9 | PRODUCTOS Y ÚTILES VARIOS | 612,000 | 612,000 |
| 2.6 | BIENES MUEBLES, INMUEBLES E INTANGIBLES | 1,560,000 | 1,560,000 |
| 2.6.1 | MOBILIARIO Y EQUIPO | 60,000 | 60,000 |
| 2.6.9 | EDIFICIOS, ESTRUCTURAS, TIERRAS, TERRENOS Y OBJETOS DE VALOR | 1,500,000 | 1,500,000 |
| 5138 | 5138 - COMISIÓN NACIONAL DE ENERGÍA | | |
| 2.1 | REMUNERACIONES Y CONTRIBUCIONES | 454,794,279 | 454,794,279 |
| 2.1.1 | REMUNERACIONES | 292,605,215 | 292,605,215 |
| 2.1.2 | SOBRESUELDOS | 74,107,956 | 74,107,956 |
| 2.1.4 | GRATIFICACIONES Y BONIFICACIONES | 44,487,218 | 44,487,218 |
| 2.1.5 | CONTRIBUCIONES A LA SEGURIDAD SOCIAL | 43,593,890 | 43,593,890 |
| 2.2 | CONTRATACIÓN DE SERVICIOS | 128,140,792 | 128,140,792 |
| 2.2.1 | SERVICIOS BÁSICOS | 16,618,889 | 16,618,889 |
| 2.2.2 | PUBLICIDAD, IMPRESIÓN Y ENCUADERNACIÓN | 23,547,600 | 23,547,600 |
| 2.2.3 | VIÁTICOS | 5,246,970 | 5,246,970 |
| 2.2.4 | TRANSPORTE Y ALMACENAJE | 1,270,000 | 1,270,000 |
| 2.2.5 | ALQUILERES Y RENTAS | 33,850,197 | 33,850,197 |
| 2.2.6 | SEGUROS | 19,400,681 | 19,400,681 |
| 2.2.7 | SERVICIOS DE CONSERVACION, REPARACIONES MENORES E INSTALACIONES TEMPORALES | 6,015,442 | 6,015,442 |
| 2.2.8 | OTROS SERVICIOS NO INCLUIDOS EN CONCEPTOS ANTERIORES | 16,578,215 | 16,578,215 |
| 2.2.9 | OTRAS CONTRATACIONES DE SERVICIOS | 5,612,798 | 5,612,798 |
| 2.3 | MATERIALES Y SUMINISTROS | 21,976,051 | 21,976,051 |
| 2.3.1 | ALIMENTOS Y PRODUCTOS AGROFORESTALES | 1,503,754 | 1,503,754 |
| 2.3.2 | TEXTILES Y VESTUARIOS | 1,075,418 | 1,075,418 |
| 2.3.3 | PAPEL, CARTÓN E IMPRESOS | 1,660,765 | 1,660,765 |

Clasificación Objetal Por Fuente de Financiamiento
 Proyecto de Ley de Presupuesto 2023
 Valores RD\$

| | | | | |
|-------------|--|-------------------|--------------------|--------------------|
| 2.3.4 | PRODUCTOS FARMACÉUTICOS | | 189,326 | 189,326 |
| 2.3.5 | CUERO, CAUCHO Y PLÁSTICO | | 1,249,022 | 1,249,022 |
| 2.3.6 | PRODUCTOS DE MINERALES, METÁLICOS Y NO METÁLICOS | | 884,757 | 884,757 |
| 2.3.7 | COMBUSTIBLES, LUBRICANTES, PRODUCTOS QUÍMICOS Y CONEXOS | | 12,852,693 | 12,852,693 |
| 2.3.9 | PRODUCTOS Y ÚTILES VARIOS | | 2,560,316 | 2,560,316 |
| 2.4 | TRANSFERENCIAS CORRIENTES | | 7,003,200 | 7,003,200 |
| 2.4.1 | TRANSFERENCIAS CORRIENTES AL SECTOR PRIVADO | | 4,003,200 | 4,003,200 |
| 2.4.7 | TRANSFERENCIAS CORRIENTES AL SECTOR EXTERNO | | 3,000,000 | 3,000,000 |
| 2.6 | BIENES MUEBLES, INMUEBLES E INTANGIBLES | | 12,349,259 | 12,349,259 |
| 2.6.1 | MOBILIARIO Y EQUIPO | | 4,199,526 | 4,199,526 |
| 2.6.2 | MOBILIARIO Y EQUIPO DE AUDIO, AUDIOVISUAL, RECREATIVO Y EDUCACIONAL | | 100,000 | 100,000 |
| 2.6.4 | VEHÍCULOS Y EQUIPO DE TRANSPORTE, TRACCIÓN Y ELEVACIÓN | | 5,383,225 | 5,383,225 |
| 2.6.5 | MAQUINARIA, OTROS EQUIPOS Y HERRAMIENTAS | | 2,195,000 | 2,195,000 |
| 2.6.6 | EQUIPOS DE DEFENSA Y SEGURIDAD | | 471,508 | 471,508 |
| 2.7 | OBRAS | | 6,200,000 | 6,200,000 |
| 2.7.2 | INFRAESTRUCTURA | | 6,200,000 | 6,200,000 |
| 5139 | 5139 - SUPERINTENDENCIA DE ELECTRICIDAD | | | |
| 2.1 | REMUNERACIONES Y CONTRIBUCIONES | 79,000,000 | 815,933,046 | 894,933,046 |
| 2.1.1 | REMUNERACIONES | 66,841,900 | 588,960,910 | 655,802,810 |
| 2.1.2 | SOBRESUELDOS | | 37,713,685 | 37,713,685 |
| 2.1.3 | DIETAS Y GASTOS DE REPRESENTACIÓN | | 331,799 | 331,799 |
| 2.1.4 | GRATIFICACIONES Y BONIFICACIONES | | 119,182,764 | 119,182,764 |
| 2.1.5 | CONTRIBUCIONES A LA SEGURIDAD SOCIAL | 12,158,100 | 69,743,888 | 81,901,988 |
| 2.2 | CONTRATACIÓN DE SERVICIOS | | 486,063,668 | 486,063,668 |
| 2.2.1 | SERVICIOS BÁSICOS | | 27,715,405 | 27,715,405 |
| 2.2.2 | PUBLICIDAD, IMPRESIÓN Y ENCUADERNACIÓN | | 49,275,893 | 49,275,893 |
| 2.2.3 | VIÁTICOS | | 9,300,000 | 9,300,000 |
| 2.2.4 | TRANSPORTE Y ALMACENAJE | | 4,090,000 | 4,090,000 |
| 2.2.5 | ALQUILERES Y RENTAS | | 78,238,094 | 78,238,094 |
| 2.2.6 | SEGUROS | | 55,665,700 | 55,665,700 |
| 2.2.7 | SERVICIOS DE CONSERVACION, REPARACIONES MENORES E INSTALACIONES TEMPORALES | | 20,575,344 | 20,575,344 |
| 2.2.8 | OTROS SERVICIOS NO INCLUIDOS EN CONCEPTOS ANTERIORES | | 233,881,678 | 233,881,678 |
| 2.2.9 | OTRAS CONTRATACIONES DE SERVICIOS | | 7,321,554 | 7,321,554 |
| 2.3 | MATERIALES Y SUMINISTROS | | 59,520,847 | 59,520,847 |
| 2.3.1 | ALIMENTOS Y PRODUCTOS AGROFORESTALES | | 2,809,630 | 2,809,630 |

Clasificación Objetal Por Fuente de Financiamiento
 Proyecto de Ley de Presupuesto 2023
 Valores RD\$

| | | | | |
|-------------|--|------------------|--------------------|--------------------|
| 2.3.2 | TEXTILES Y VESTUARIOS | | 5,801,855 | 5,801,855 |
| 2.3.3 | PAPEL, CARTÓN E IMPRESOS | | 4,660,086 | 4,660,086 |
| 2.3.4 | PRODUCTOS FARMACÉUTICOS | | 151,739 | 151,739 |
| 2.3.5 | CUERO, CAUCHO Y PLÁSTICO | | 1,022,642 | 1,022,642 |
| 2.3.6 | PRODUCTOS DE MINERALES, METÁLICOS Y NO METÁLICOS | | 309,360 | 309,360 |
| 2.3.7 | COMBUSTIBLES, LUBRICANTES, PRODUCTOS QUÍMICOS Y CONEXOS | | 28,950,880 | 28,950,880 |
| 2.3.9 | PRODUCTOS Y ÚTILES VARIOS | | 15,814,655 | 15,814,655 |
| 2.4 | TRANSFERENCIAS CORRIENTES | | 5,391,300 | 5,391,300 |
| 2.4.1 | TRANSFERENCIAS CORRIENTES AL SECTOR PRIVADO | | 4,890,000 | 4,890,000 |
| 2.4.7 | TRANSFERENCIAS CORRIENTES AL SECTOR EXTERNO | | 501,300 | 501,300 |
| 2.6 | BIENES MUEBLES, INMUEBLES E INTANGIBLES | | 83,091,139 | 83,091,139 |
| 2.6.1 | MOBILIARIO Y EQUIPO | | 27,643,222 | 27,643,222 |
| 2.6.2 | MOBILIARIO Y EQUIPO DE AUDIO, AUDIOVISUAL, RECREATIVO Y EDUCACIONAL | | 530,500 | 530,500 |
| 2.6.3 | EQUIPO E INSTRUMENTAL, CIENTÍFICO Y LABORATORIO | | 126,517 | 126,517 |
| 2.6.4 | VEHÍCULOS Y EQUIPO DE TRANSPORTE, TRACCIÓN Y ELEVACIÓN | | 38,000,000 | 38,000,000 |
| 2.6.5 | MAQUINARIA, OTROS EQUIPOS Y HERRAMIENTAS | | 16,615,900 | 16,615,900 |
| 2.6.6 | EQUIPOS DE DEFENSA Y SEGURIDAD | | 75,000 | 75,000 |
| 2.6.9 | EDIFICIOS, ESTRUCTURAS, TIERRAS, TERRENOS Y OBJETOS DE VALOR | | 100,000 | 100,000 |
| 5140 | 5140 - INSTITUTO DEL TABACO DE LA REPÚBLICA DOMINICANA | | | |
| 2.1 | REMUNERACIONES Y CONTRIBUCIONES | 150,000 | 252,134,672 | 252,284,672 |
| 2.1.1 | REMUNERACIONES | | 208,678,510 | 208,678,510 |
| 2.1.2 | SOBRESUELDOS | | 14,227,000 | 14,227,000 |
| 2.1.3 | DIETAS Y GASTOS DE REPRESENTACIÓN | 150,000 | | 150,000 |
| 2.1.5 | CONTRIBUCIONES A LA SEGURIDAD SOCIAL | | 29,229,162 | 29,229,162 |
| 2.2 | CONTRATACIÓN DE SERVICIOS | 7,064,860 | 16,373,013 | 23,437,873 |
| 2.2.1 | SERVICIOS BÁSICOS | | 10,383,790 | 10,383,790 |
| 2.2.2 | PUBLICIDAD, IMPRESIÓN Y ENCUADERNACIÓN | 750,000 | | 750,000 |
| 2.2.3 | VIÁTICOS | 189,860 | 2,039,223 | 2,229,083 |
| 2.2.4 | TRANSPORTE Y ALMACENAJE | 1,200,000 | 250,000 | 1,450,000 |
| 2.2.5 | ALQUILERES Y RENTAS | 850,000 | | 850,000 |
| 2.2.6 | SEGUROS | 1,470,000 | | 1,470,000 |
| 2.2.7 | SERVICIOS DE CONSERVACION, REPARACIONES MENORES E INSTALACIONES TEMPORALES | 1,370,000 | | 1,370,000 |
| 2.2.8 | OTROS SERVICIOS NO INCLUIDOS EN CONCEPTOS ANTERIORES | 1,235,000 | 2,500,000 | 3,735,000 |
| 2.2.9 | OTRAS CONTRATACIONES DE SERVICIOS | | 1,200,000 | 1,200,000 |
| 2.3 | MATERIALES Y SUMINISTROS | 8,765,405 | 44,750,000 | 10,800,000 |

Clasificación Objetal Por Fuente de Financiamiento
 Proyecto de Ley de Presupuesto 2023

Valores RD\$

| | | | | | |
|-------------|--|------------------|------------------|--------------------|--------------------|
| 2.3.1 | ALIMENTOS Y PRODUCTOS AGROFORESTALES | 1,800,000 | 12,000,000 | | 13,800,000 |
| 2.3.2 | TEXTILES Y VESTUARIOS | 850,000 | | | 850,000 |
| 2.3.3 | PAPEL, CARTÓN E IMPRESOS | 1,070,000 | | | 1,070,000 |
| 2.3.4 | PRODUCTOS FARMACÉUTICOS | 100,000 | | | 100,000 |
| 2.3.5 | CUERO, CAUCHO Y PLÁSTICO | 1,700,000 | | | 1,700,000 |
| 2.3.6 | PRODUCTOS DE MINERALES, METÁLICOS Y NO METÁLICOS | 600,000 | | | 600,000 |
| 2.3.7 | COMBUSTIBLES, LUBRICANTES, PRODUCTOS QUÍMICOS Y CONEXOS | 390,405 | 30,750,000 | | 31,140,405 |
| 2.3.9 | PRODUCTOS Y ÚTILES VARIOS | 2,255,000 | 2,000,000 | 10,800,000 | 15,055,000 |
| 2.4 | TRANSFERENCIAS CORRIENTES | 3,000,000 | | | 3,000,000 |
| 2.4.1 | TRANSFERENCIAS CORRIENTES AL SECTOR PRIVADO | 3,000,000 | | | 3,000,000 |
| 2.6 | BIENES MUEBLES, INMUEBLES E INTANGIBLES | 3,730,000 | | | 3,730,000 |
| 2.6.1 | MOBILIARIO Y EQUIPO | 2,200,000 | | | 2,200,000 |
| 2.6.5 | MAQUINARIA, OTROS EQUIPOS Y HERRAMIENTAS | 1,180,000 | | | 1,180,000 |
| 2.6.7 | ACTIVOS BIOLÓGICOS | 300,000 | | | 300,000 |
| 2.6.8 | BIENES INTANGIBLES | 50,000 | | | 50,000 |
| 2.7 | OBRAS | | 5,000,000 | | 5,000,000 |
| 2.7.1 | OBRAS EN EDIFICACIONES | | 5,000,000 | | 5,000,000 |
| 5142 | 5142 - FONDO PATRIMONIAL DE LAS EMPRESAS REFORMADAS | | | | |
| 2.1 | REMUNERACIONES Y CONTRIBUCIONES | | | 419,740,600 | 419,740,600 |
| 2.1.1 | REMUNERACIONES | | | 253,783,334 | 253,783,334 |
| 2.1.2 | SOBRESUELDOS | | | 35,565,600 | 35,565,600 |
| 2.1.3 | DIETAS Y GASTOS DE REPRESENTACIÓN | | | 18,400,000 | 18,400,000 |
| 2.1.4 | GRATIFICACIONES Y BONIFICACIONES | | | 78,991,666 | 78,991,666 |
| 2.1.5 | CONTRIBUCIONES A LA SEGURIDAD SOCIAL | | | 33,000,000 | 33,000,000 |
| 2.2 | CONTRATACIÓN DE SERVICIOS | | | 773,444,000 | 773,444,000 |
| 2.2.1 | SERVICIOS BÁSICOS | | | 16,344,000 | 16,344,000 |
| 2.2.2 | PUBLICIDAD, IMPRESIÓN Y ENCUADERNACIÓN | | | 71,000,000 | 71,000,000 |
| 2.2.3 | VIÁTICOS | | | 3,500,000 | 3,500,000 |
| 2.2.4 | TRANSPORTE Y ALMACENAJE | | | 1,500,000 | 1,500,000 |
| 2.2.5 | ALQUILERES Y RENTAS | | | 11,100,000 | 11,100,000 |
| 2.2.6 | SEGUROS | | | 12,000,000 | 12,000,000 |
| 2.2.7 | SERVICIOS DE CONSERVACION, REPARACIONES MENORES E INSTALACIONES TEMPORALES | | | 111,700,000 | 111,700,000 |
| 2.2.8 | OTROS SERVICIOS NO INCLUIDOS EN CONCEPTOS ANTERIORES | | | 546,300,000 | 546,300,000 |
| 2.3 | MATERIALES Y SUMINISTROS | | | 38,024,600 | 38,024,600 |
| 2.3.1 | ALIMENTOS Y PRODUCTOS AGROFORESTALES | | | 2,550,000 | 2,550,000 |

Clasificación Objetal Por Fuente de Financiamiento
 Proyecto de Ley de Presupuesto 2023
 Valores RD\$

| | | | | |
|-------------|--|--------------------|----------------------|----------------------|
| 2.3.2 | TEXTILES Y VESTUARIOS | | 4,700,000 | 4,700,000 |
| 2.3.3 | PAPEL, CARTÓN E IMPRESOS | | 1,800,000 | 1,800,000 |
| 2.3.4 | PRODUCTOS FARMACÉUTICOS | | 800,000 | 800,000 |
| 2.3.5 | CUERO, CAUCHO Y PLÁSTICO | | 1,000,000 | 1,000,000 |
| 2.3.6 | PRODUCTOS DE MINERALES, METÁLICOS Y NO METÁLICOS | | 50,000 | 50,000 |
| 2.3.7 | COMBUSTIBLES, LUBRICANTES, PRODUCTOS QUÍMICOS Y CONEXOS | | 15,970,000 | 15,970,000 |
| 2.3.9 | PRODUCTOS Y ÚTILES VARIOS | | 11,154,600 | 11,154,600 |
| 2.4 | TRANSFERENCIAS CORRIENTES | | 25,000,000 | 25,000,000 |
| 2.4.1 | TRANSFERENCIAS CORRIENTES AL SECTOR PRIVADO | | 25,000,000 | 25,000,000 |
| 2.5 | TRANSFERENCIAS DE CAPITAL | | 1,500,000,000 | 1,500,000,000 |
| 2.5.2 | TRANSFERENCIAS DE CAPITAL AL GOBIERNO GENERAL NACIONAL | | 1,500,000,000 | 1,500,000,000 |
| 2.6 | BIENES MUEBLES, INMUEBLES E INTANGIBLES | | 115,790,800 | 115,790,800 |
| 2.6.1 | MOBILIARIO Y EQUIPO | | 39,000,000 | 39,000,000 |
| 2.6.2 | MOBILIARIO Y EQUIPO DE AUDIO, AUDIOVISUAL, RECREATIVO Y EDUCACIONAL | | 3,300,000 | 3,300,000 |
| 2.6.4 | VEHÍCULOS Y EQUIPO DE TRANSPORTE, TRACCIÓN Y ELEVACIÓN | | 41,000,000 | 41,000,000 |
| 2.6.5 | MAQUINARIA, OTROS EQUIPOS Y HERRAMIENTAS | | 20,490,800 | 20,490,800 |
| 2.6.6 | EQUIPOS DE DEFENSA Y SEGURIDAD | | 2,000,000 | 2,000,000 |
| 2.6.8 | BIENES INTANGIBLES | | 10,000,000 | 10,000,000 |
| 2.7 | OBRAS | | 105,000,000 | 105,000,000 |
| 2.7.1 | OBRAS EN EDIFICACIONES | | 105,000,000 | 105,000,000 |
| 5143 | 5143 - INSTITUTO DE DESARROLLO Y CRÉDITO COOPERATIVO | | | |
| 2.1 | REMUNERACIONES Y CONTRIBUCIONES | 230,366,928 | | 230,366,928 |
| 2.1.1 | REMUNERACIONES | 184,811,600 | | 184,811,600 |
| 2.1.2 | SOBRESUELDOS | 20,140,288 | | 20,140,288 |
| 2.1.3 | DIETAS Y GASTOS DE REPRESENTACIÓN | 300,000 | | 300,000 |
| 2.1.5 | CONTRIBUCIONES A LA SEGURIDAD SOCIAL | 25,115,040 | | 25,115,040 |
| 2.2 | CONTRATACIÓN DE SERVICIOS | 50,257,070 | 2,000,000 | 52,257,070 |
| 2.2.1 | SERVICIOS BÁSICOS | 13,638,396 | | 13,638,396 |
| 2.2.2 | PUBLICIDAD, IMPRESIÓN Y ENCUADERNACIÓN | 400,000 | | 400,000 |
| 2.2.3 | VIÁTICOS | 8,662,246 | | 8,662,246 |
| 2.2.4 | TRANSPORTE Y ALMACENAJE | 5,641,000 | | 5,641,000 |
| 2.2.5 | ALQUILERES Y RENTAS | 4,362,708 | | 4,362,708 |
| 2.2.6 | SEGUROS | 2,017,378 | | 2,017,378 |
| 2.2.7 | SERVICIOS DE CONSERVACION, REPARACIONES MENORES E INSTALACIONES TEMPORALES | 5,471,374 | | 5,471,374 |
| 2.2.8 | OTROS SERVICIOS NO INCLUIDOS EN CONCEPTOS ANTERIORES | 1,415,803 | 2,000,000 | 3,415,803 |

Clasificación Objetal Por Fuente de Financiamiento
Proyecto de Ley de Presupuesto 2023

Valores RD\$

| | | | | |
|-------------|---|--------------------|------------------|--------------------|
| 2.2.9 | OTRAS CONTRATACIONES DE SERVICIOS | 8,648,165 | | 8,648,165 |
| 2.3 | MATERIALES Y SUMINISTROS | 19,455,788 | 2,000,000 | 21,455,788 |
| 2.3.1 | ALIMENTOS Y PRODUCTOS AGROFORESTALES | 900,000 | | 900,000 |
| 2.3.3 | PAPEL, CARTÓN E IMPRESOS | 3,246,900 | | 3,246,900 |
| 2.3.6 | PRODUCTOS DE MINERALES, METÁLICOS Y NO METÁLICOS | 100,000 | | 100,000 |
| 2.3.7 | COMBUSTIBLES, LUBRICANTES, PRODUCTOS QUÍMICOS Y CONEXOS | 12,380,000 | 2,000,000 | 14,380,000 |
| 2.3.9 | PRODUCTOS Y ÚTILES VARIOS | 2,828,888 | | 2,828,888 |
| 2.6 | BIENES MUEBLES, INMUEBLES E INTANGIBLES | 2,900,000 | | 2,900,000 |
| 2.6.1 | MOBILIARIO Y EQUIPO | 1,900,000 | | 1,900,000 |
| 2.6.4 | VEHÍCULOS Y EQUIPO DE TRANSPORTE, TRACCIÓN Y ELEVACIÓN | 1,000,000 | | 1,000,000 |
| 5144 | 5144 - FONDO ESPECIAL PARA EL DESARROLLO AGROPECUARIO | | | |
| 2.1 | REMUNERACIONES Y CONTRIBUCIONES | 411,470,489 | | 411,470,489 |
| 2.1.1 | REMUNERACIONES | 347,343,816 | | 347,343,816 |
| 2.1.2 | SOBRESUELDOS | 6,960,000 | | 6,960,000 |
| 2.1.5 | CONTRIBUCIONES A LA SEGURIDAD SOCIAL | 57,166,673 | | 57,166,673 |
| 2.2 | CONTRATACIÓN DE SERVICIOS | 28,925,000 | | 28,925,000 |
| 2.2.1 | SERVICIOS BÁSICOS | 6,525,000 | | 6,525,000 |
| 2.2.3 | VIÁTICOS | 6,500,000 | | 6,500,000 |
| 2.2.4 | TRANSPORTE Y ALMACENAJE | 1,700,000 | | 1,700,000 |
| 2.2.5 | ALQUILERES Y RENTAS | 3,000,000 | | 3,000,000 |
| 2.2.6 | SEGUROS | 1,200,000 | | 1,200,000 |
| 2.2.7 | SERVICIOS DE CONSERVACION, REPARACIONES MENORES E INSTALACIONES TEMPORALES | 1,500,000 | | 1,500,000 |
| 2.2.8 | OTROS SERVICIOS NO INCLUIDOS EN CONCEPTOS ANTERIORES | 5,500,000 | | 5,500,000 |
| 2.2.9 | OTRAS CONTRATACIONES DE SERVICIOS | 3,000,000 | | 3,000,000 |
| 2.3 | MATERIALES Y SUMINISTROS | 53,050,000 | | 53,050,000 |
| 2.3.1 | ALIMENTOS Y PRODUCTOS AGROFORESTALES | 1,500,000 | | 1,500,000 |
| 2.3.2 | TEXTILES Y VESTUARIOS | 4,000,000 | | 4,000,000 |
| 2.3.3 | PAPEL, CARTÓN E IMPRESOS | 4,250,000 | | 4,250,000 |
| 2.3.5 | CUERO, CAUCHO Y PLÁSTICO | 1,350,000 | | 1,350,000 |
| 2.3.6 | PRODUCTOS DE MINERALES, METÁLICOS Y NO METÁLICOS | 500,000 | | 500,000 |
| 2.3.7 | COMBUSTIBLES, LUBRICANTES, PRODUCTOS QUÍMICOS Y CONEXOS | 12,900,000 | | 12,900,000 |
| 2.3.9 | PRODUCTOS Y ÚTILES VARIOS | 28,550,000 | | 28,550,000 |
| 2.6 | BIENES MUEBLES, INMUEBLES E INTANGIBLES | 2,000,000 | | 2,000,000 |
| 2.6.1 | MOBILIARIO Y EQUIPO | 1,500,000 | | 1,500,000 |
| 2.6.5 | MAQUINARIA, OTROS EQUIPOS Y HERRAMIENTAS | 500,000 | | 500,000 |

Clasificación Objetal Por Fuente de Financiamiento
 Proyecto de Ley de Presupuesto 2023
 Valores RD\$

| | | | | |
|-------------|---|-------------------|--------------------|--------------------|
| 5147 | 5147 - INSTITUTO NACIONAL DE LA UVA | | | |
| 2.1 | REMUNERACIONES Y CONTRIBUCIONES | 21,368,000 | | 21,368,000 |
| 2.1.1 | REMUNERACIONES | 19,150,000 | | 19,150,000 |
| 2.1.2 | SOBRESUELDOS | 175,000 | | 175,000 |
| 2.1.3 | DIETAS Y GASTOS DE REPRESENTACIÓN | 387,000 | | 387,000 |
| 2.1.5 | CONTRIBUCIONES A LA SEGURIDAD SOCIAL | 1,656,000 | | 1,656,000 |
| 2.2 | CONTRATACIÓN DE SERVICIOS | 2,385,000 | | 2,385,000 |
| 2.2.1 | SERVICIOS BÁSICOS | 880,000 | | 880,000 |
| 2.2.2 | PUBLICIDAD, IMPRESIÓN Y ENCUADERNACIÓN | 200,000 | | 200,000 |
| 2.2.3 | VIÁTICOS | 225,000 | | 225,000 |
| 2.2.5 | ALQUILERES Y RENTAS | 40,000 | | 40,000 |
| 2.2.6 | SEGUROS | 40,000 | | 40,000 |
| 2.2.7 | SERVICIOS DE CONSERVACION, REPARACIONES MENORES E INSTALACIONES TEMPORALES | 650,000 | | 650,000 |
| 2.2.8 | OTROS SERVICIOS NO INCLUIDOS EN CONCEPTOS ANTERIORES | 200,000 | | 200,000 |
| 2.2.9 | OTRAS CONTRATACIONES DE SERVICIOS | 150,000 | | 150,000 |
| 2.3 | MATERIALES Y SUMINISTROS | 3,225,900 | | 3,225,900 |
| 2.3.1 | ALIMENTOS Y PRODUCTOS AGROFORESTALES | 225,000 | | 225,000 |
| 2.3.2 | TEXTILES Y VESTUARIOS | 50,000 | | 50,000 |
| 2.3.3 | PAPEL, CARTÓN E IMPRESOS | 50,000 | | 50,000 |
| 2.3.5 | CUERO, CAUCHO Y PLÁSTICO | 80,000 | | 80,000 |
| 2.3.6 | PRODUCTOS DE MINERALES, METÁLICOS Y NO METÁLICOS | 38,000 | | 38,000 |
| 2.3.7 | COMBUSTIBLES, LUBRICANTES, PRODUCTOS QUÍMICOS Y CONEXOS | 2,442,900 | | 2,442,900 |
| 2.3.9 | PRODUCTOS Y ÚTILES VARIOS | 340,000 | | 340,000 |
| 2.6 | BIENES MUEBLES, INMUEBLES E INTANGIBLES | 325,000 | | 325,000 |
| 2.6.1 | MOBILIARIO Y EQUIPO | 200,000 | | 200,000 |
| 2.6.5 | MAQUINARIA, OTROS EQUIPOS Y HERRAMIENTAS | 125,000 | | 125,000 |
| 5150 | 5150 - CONSEJO NACIONAL DE ZONAS FRANCAS | | | |
| 2.1 | REMUNERACIONES Y CONTRIBUCIONES | 2,550,600 | 203,574,251 | 206,124,851 |
| 2.1.1 | REMUNERACIONES | | 137,680,000 | 137,680,000 |
| 2.1.2 | SOBRESUELDOS | 2,354,400 | 27,840,250 | 30,194,650 |
| 2.1.3 | DIETAS Y GASTOS DE REPRESENTACIÓN | | 1,100,000 | 1,100,000 |
| 2.1.4 | GRATIFICACIONES Y BONIFICACIONES | 196,200 | 19,000,000 | 19,196,200 |
| 2.1.5 | CONTRIBUCIONES A LA SEGURIDAD SOCIAL | | 17,954,001 | 17,954,001 |
| 2.2 | CONTRATACIÓN DE SERVICIOS | 43,932,030 | 23,050,000 | 66,982,030 |
| 2.2.1 | SERVICIOS BÁSICOS | 12,640,000 | 50,000 | 12,690,000 |

Clasificación Objetal Por Fuente de Financiamiento
Proyecto de Ley de Presupuesto 2023

Valores RD\$

| | | | | |
|-------------|---|--------------------|-------------------|--------------------|
| 2.2.2 | PUBLICIDAD, IMPRESIÓN Y ENCUADERNACIÓN | 1,576,500 | 50,000 | 1,626,500 |
| 2.2.3 | VIÁTICOS | 1,000,000 | 7,800,000 | 8,800,000 |
| 2.2.4 | TRANSPORTE Y ALMACENAJE | 1,000,000 | 2,800,000 | 3,800,000 |
| 2.2.5 | ALQUILERES Y RENTAS | 4,250,050 | 1,700,000 | 5,950,050 |
| 2.2.6 | SEGUROS | 5,200,000 | 2,000,000 | 7,200,000 |
| 2.2.7 | SERVICIOS DE CONSERVACION, REPARACIONES MENORES E INSTALACIONES TEMPORALES | 4,141,000 | 700,000 | 4,841,000 |
| 2.2.8 | OTROS SERVICIOS NO INCLUIDOS EN CONCEPTOS ANTERIORES | 3,902,000 | 7,950,000 | 11,852,000 |
| 2.2.9 | OTRAS CONTRATACIONES DE SERVICIOS | 10,222,480 | | 10,222,480 |
| 2.3 | MATERIALES Y SUMINISTROS | 20,996,001 | 2,780,000 | 23,776,001 |
| 2.3.1 | ALIMENTOS Y PRODUCTOS AGROFORESTALES | 953,500 | 1,050,000 | 2,003,500 |
| 2.3.2 | TEXTILES Y VESTUARIOS | 578,878 | 150,000 | 728,878 |
| 2.3.3 | PAPEL, CARTÓN E IMPRESOS | 2,618,300 | 600,000 | 3,218,300 |
| 2.3.4 | PRODUCTOS FARMACÉUTICOS | 35,600 | 100,000 | 135,600 |
| 2.3.5 | CUERO, CAUCHO Y PLÁSTICO | 240,000 | 100,000 | 340,000 |
| 2.3.6 | PRODUCTOS DE MINERALES, METÁLICOS Y NO METÁLICOS | 252,380 | 290,000 | 542,380 |
| 2.3.7 | COMBUSTIBLES, LUBRICANTES, PRODUCTOS QUÍMICOS Y CONEXOS | 10,557,280 | 150,000 | 10,707,280 |
| 2.3.9 | PRODUCTOS Y ÚTILES VARIOS | 5,760,063 | 340,000 | 6,100,063 |
| 2.4 | TRANSFERENCIAS CORRIENTES | | 23,800,000 | 23,800,000 |
| 2.4.1 | TRANSFERENCIAS CORRIENTES AL SECTOR PRIVADO | | 20,800,000 | 20,800,000 |
| 2.4.7 | TRANSFERENCIAS CORRIENTES AL SECTOR EXTERNO | | 3,000,000 | 3,000,000 |
| 2.6 | BIENES MUEBLES, INMUEBLES E INTANGIBLES | 5,000,000 | | 5,000,000 |
| 2.6.1 | MOBILIARIO Y EQUIPO | 1,349,000 | | 1,349,000 |
| 2.6.2 | MOBILIARIO Y EQUIPO DE AUDIO, AUDIOVISUAL, RECREATIVO Y EDUCACIONAL | 200,000 | | 200,000 |
| 2.6.4 | VEHÍCULOS Y EQUIPO DE TRANSPORTE, TRACCIÓN Y ELEVACIÓN | 1,650,000 | | 1,650,000 |
| 2.6.5 | MAQUINARIA, OTROS EQUIPOS Y HERRAMIENTAS | 1,796,500 | | 1,796,500 |
| 2.6.6 | EQUIPOS DE DEFENSA Y SEGURIDAD | 4,500 | | 4,500 |
| 4.2 | Disminución de pasivos | | 2,000,000 | 2,000,000 |
| 4.2.1 | Disminución de pasivos corrientes | | 2,000,000 | 2,000,000 |
| 5151 | 5151 - CONSEJO NACIONAL PARA LA NIÑEZ Y LA ADOLESCENCIA | | | |
| 2.1 | REMUNERACIONES Y CONTRIBUCIONES | 901,524,879 | | 901,524,879 |
| 2.1.1 | REMUNERACIONES | 641,765,152 | | 641,765,152 |
| 2.1.2 | SOBRESUELDOS | 171,249,248 | | 171,249,248 |
| 2.1.3 | DIETAS Y GASTOS DE REPRESENTACIÓN | 486,000 | | 486,000 |
| 2.1.5 | CONTRIBUCIONES A LA SEGURIDAD SOCIAL | 88,024,479 | | 88,024,479 |
| 2.2 | CONTRATACIÓN DE SERVICIOS | 202,813,487 | | 202,813,487 |

Clasificación Objetal Por Fuente de Financiamiento
Proyecto de Ley de Presupuesto 2023

Valores RD\$

| | | | | |
|-------------|--|--------------------|-------------------|--------------------|
| 2.2.1 | SERVICIOS BÁSICOS | 31,560,000 | | 31,560,000 |
| 2.2.2 | PUBLICIDAD, IMPRESIÓN Y ENCUADERNACIÓN | 27,250,000 | | 27,250,000 |
| 2.2.3 | VIÁTICOS | 19,500,000 | | 19,500,000 |
| 2.2.4 | TRANSPORTE Y ALMACENAJE | 1,500,000 | | 1,500,000 |
| 2.2.5 | ALQUILERES Y RENTAS | 33,196,063 | | 33,196,063 |
| 2.2.6 | SEGUROS | 11,900,000 | | 11,900,000 |
| 2.2.7 | SERVICIOS DE CONSERVACION, REPARACIONES MENORES E INSTALACIONES TEMPORALES | 13,100,000 | | 13,100,000 |
| 2.2.8 | OTROS SERVICIOS NO INCLUIDOS EN CONCEPTOS ANTERIORES | 38,907,424 | | 38,907,424 |
| 2.2.9 | OTRAS CONTRATACIONES DE SERVICIOS | 25,900,000 | | 25,900,000 |
| 2.3 | MATERIALES Y SUMINISTROS | 188,302,403 | 17,925,048 | 206,227,451 |
| 2.3.1 | ALIMENTOS Y PRODUCTOS AGROFORESTALES | 56,740,037 | 17,925,048 | 74,665,085 |
| 2.3.2 | TEXTILES Y VESTUARIOS | 17,442,366 | | 17,442,366 |
| 2.3.3 | PAPEL, CARTÓN E IMPRESOS | 14,950,000 | | 14,950,000 |
| 2.3.4 | PRODUCTOS FARMACÉUTICOS | 12,000,000 | | 12,000,000 |
| 2.3.5 | CUERO, CAUCHO Y PLÁSTICO | 1,620,000 | | 1,620,000 |
| 2.3.6 | PRODUCTOS DE MINERALES, METÁLICOS Y NO METÁLICOS | 1,230,000 | | 1,230,000 |
| 2.3.7 | COMBUSTIBLES, LUBRICANTES, PRODUCTOS QUÍMICOS Y CONEXOS | 38,450,000 | | 38,450,000 |
| 2.3.9 | PRODUCTOS Y ÚTILES VARIOS | 45,870,000 | | 45,870,000 |
| 2.4 | TRANSFERENCIAS CORRIENTES | 203,311,748 | | 203,311,748 |
| 2.4.1 | TRANSFERENCIAS CORRIENTES AL SECTOR PRIVADO | 203,311,748 | | 203,311,748 |
| 2.6 | BIENES MUEBLES, INMUEBLES E INTANGIBLES | 62,404,137 | | 62,404,137 |
| 2.6.1 | MOBILIARIO Y EQUIPO | 27,200,000 | | 27,200,000 |
| 2.6.2 | MOBILIARIO Y EQUIPO DE AUDIO, AUDIOVISUAL, RECREATIVO Y EDUCACIONAL | 2,300,000 | | 2,300,000 |
| 2.6.3 | EQUIPO E INSTRUMENTAL, CIENTÍFICO Y LABORATORIO | 200,000 | | 200,000 |
| 2.6.4 | VEHÍCULOS Y EQUIPO DE TRANSPORTE, TRACCIÓN Y ELEVACIÓN | 25,004,137 | | 25,004,137 |
| 2.6.5 | MAQUINARIA, OTROS EQUIPOS Y HERRAMIENTAS | 6,100,000 | | 6,100,000 |
| 2.6.6 | EQUIPOS DE DEFENSA Y SEGURIDAD | 500,000 | | 500,000 |
| 2.6.8 | BIENES INTANGIBLES | 1,000,000 | | 1,000,000 |
| 2.6.9 | EDIFICIOS, ESTRUCTURAS, TIERRAS, TERRENOS Y OBJETOS DE VALOR | 100,000 | | 100,000 |
| 2.7 | OBRAS | 11,110,000 | | 11,110,000 |
| 2.7.1 | OBRAS EN EDIFICACIONES | 11,110,000 | | 11,110,000 |
| 5154 | 5154 - INSTITUTO DE INNOVACION EN BIOTECNOLOGIA E INDUSTRIAL (IIBI) | | | |
| 2.1 | REMUNERACIONES Y CONTRIBUCIONES | 103,187,411 | 700,000 | 103,887,411 |
| 2.1.1 | REMUNERACIONES | 86,789,860 | 700,000 | 87,489,860 |
| 2.1.2 | SOBRESUELDOS | 3,720,000 | | 3,720,000 |

Clasificación Objetal Por Fuente de Financiamiento
Proyecto de Ley de Presupuesto 2023

Valores RD\$

| | | | | |
|-------------|---|--------------------|----------------------|----------------------|
| 2.1.3 | DIETAS Y GASTOS DE REPRESENTACIÓN | 432,000 | | 432,000 |
| 2.1.5 | CONTRIBUCIONES A LA SEGURIDAD SOCIAL | 12,245,551 | | 12,245,551 |
| 2.2 | CONTRATACIÓN DE SERVICIOS | 26,249,000 | 1,550,000 | 27,799,000 |
| 2.2.1 | SERVICIOS BÁSICOS | 13,470,000 | | 13,470,000 |
| 2.2.2 | PUBLICIDAD, IMPRESIÓN Y ENCUADERNACIÓN | 330,000 | 100,000 | 430,000 |
| 2.2.3 | VIÁTICOS | 200,000 | | 200,000 |
| 2.2.4 | TRANSPORTE Y ALMACENAJE | 100,000 | | 100,000 |
| 2.2.5 | ALQUILERES Y RENTAS | 649,000 | | 649,000 |
| 2.2.6 | SEGUROS | 2,050,000 | | 2,050,000 |
| 2.2.7 | SERVICIOS DE CONSERVACION, REPARACIONES MENORES E INSTALACIONES TEMPORALES | 2,900,000 | 600,000 | 3,500,000 |
| 2.2.8 | OTROS SERVICIOS NO INCLUIDOS EN CONCEPTOS ANTERIORES | 1,150,000 | 350,000 | 1,500,000 |
| 2.2.9 | OTRAS CONTRATACIONES DE SERVICIOS | 5,400,000 | 500,000 | 5,900,000 |
| 2.3 | MATERIALES Y SUMINISTROS | 8,734,846 | 9,604,400 | 18,339,246 |
| 2.3.1 | ALIMENTOS Y PRODUCTOS AGROFORESTALES | 1,400,000 | 150,800 | 1,550,800 |
| 2.3.2 | TEXTILES Y VESTUARIOS | 70,000 | 298,600 | 368,600 |
| 2.3.3 | PAPEL, CARTÓN E IMPRESOS | 580,000 | 415,000 | 995,000 |
| 2.3.4 | PRODUCTOS FARMACÉUTICOS | 70,000 | | 70,000 |
| 2.3.5 | CUERO, CAUCHO Y PLÁSTICO | 30,000 | | 30,000 |
| 2.3.6 | PRODUCTOS DE MINERALES, METÁLICOS Y NO METÁLICOS | 490,000 | 1,650,000 | 2,140,000 |
| 2.3.7 | COMBUSTIBLES, LUBRICANTES, PRODUCTOS QUÍMICOS Y CONEXOS | 4,858,996 | 5,180,000 | 10,038,996 |
| 2.3.9 | PRODUCTOS Y ÚTILES VARIOS | 1,235,850 | 1,910,000 | 3,145,850 |
| 2.6 | BIENES MUEBLES, INMUEBLES E INTANGIBLES | 5,500,000 | 4,145,600 | 9,645,600 |
| 2.6.1 | MOBILIARIO Y EQUIPO | | 1,100,000 | 1,100,000 |
| 2.6.3 | EQUIPO E INSTRUMENTAL, CIENTÍFICO Y LABORATORIO | | 1,580,000 | 1,580,000 |
| 2.6.4 | VEHÍCULOS Y EQUIPO DE TRANSPORTE, TRACCIÓN Y ELEVACIÓN | 5,500,000 | | 5,500,000 |
| 2.6.5 | MAQUINARIA, OTROS EQUIPOS Y HERRAMIENTAS | | 713,600 | 713,600 |
| 2.6.9 | EDIFICIOS, ESTRUCTURAS, TIERRAS, TERRENOS Y OBJETOS DE VALOR | | 752,000 | 752,000 |
| 5155 | 5155 - INSTITUTO DE FORMACIÓN TÉCNICO PROFESIONAL (INFOTEP) | | | |
| 2.1 | REMUNERACIONES Y CONTRIBUCIONES | 108,635,711 | 2,998,296,541 | 3,106,932,252 |
| 2.1.1 | REMUNERACIONES | 108,635,711 | 2,434,401,980 | 2,543,037,691 |
| 2.1.2 | SOBRESUELDOS | | 49,280,400 | 49,280,400 |
| 2.1.3 | DIETAS Y GASTOS DE REPRESENTACIÓN | | 14,148,000 | 14,148,000 |
| 2.1.4 | GRATIFICACIONES Y BONIFICACIONES | | 151,200,000 | 151,200,000 |
| 2.1.5 | CONTRIBUCIONES A LA SEGURIDAD SOCIAL | | 349,266,161 | 349,266,161 |
| 2.2 | CONTRATACIÓN DE SERVICIOS | 65,181,426 | 1,427,158,823 | 1,492,340,249 |

Clasificación Objetal Por Fuente de Financiamiento
 Proyecto de Ley de Presupuesto 2023
 Valores RD\$

| | | | | |
|-------------|---|----------------------|----------------------|----------------------|
| 2.2.1 | SERVICIOS BÁSICOS | | 120,668,530 | 120,668,530 |
| 2.2.2 | PUBLICIDAD, IMPRESIÓN Y ENCUADERNACIÓN | | 34,835,400 | 34,835,400 |
| 2.2.3 | VIÁTICOS | | 30,213,000 | 30,213,000 |
| 2.2.5 | ALQUILERES Y RENTAS | | 8,420,328 | 8,420,328 |
| 2.2.6 | SEGUROS | | 73,423,486 | 73,423,486 |
| 2.2.7 | SERVICIOS DE CONSERVACION, REPARACIONES MENORES E INSTALACIONES TEMPORALES | | 88,897,800 | 88,897,800 |
| 2.2.8 | OTROS SERVICIOS NO INCLUIDOS EN CONCEPTOS ANTERIORES | 65,181,426 | 1,070,700,279 | 1,135,881,705 |
| 2.3 | MATERIALES Y SUMINISTROS | 43,454,285 | 268,237,349 | 311,691,634 |
| 2.3.1 | ALIMENTOS Y PRODUCTOS AGROFORESTALES | | 64,836,439 | 64,836,439 |
| 2.3.2 | TEXTILES Y VESTUARIOS | | 3,240,000 | 3,240,000 |
| 2.3.7 | COMBUSTIBLES, LUBRICANTES, PRODUCTOS QUÍMICOS Y CONEXOS | | 69,160,608 | 69,160,608 |
| 2.3.9 | PRODUCTOS Y ÚTILES VARIOS | 43,454,285 | 131,000,302 | 174,454,587 |
| 2.4 | TRANSFERENCIAS CORRIENTES | | 44,712,000 | 44,712,000 |
| 2.4.1 | TRANSFERENCIAS CORRIENTES AL SECTOR PRIVADO | | 40,500,000 | 40,500,000 |
| 2.4.7 | TRANSFERENCIAS CORRIENTES AL SECTOR EXTERNO | | 4,212,000 | 4,212,000 |
| 2.6 | BIENES MUEBLES, INMUEBLES E INTANGIBLES | | 390,000,000 | 390,000,000 |
| 2.6.1 | MOBILIARIO Y EQUIPO | | 220,000,000 | 220,000,000 |
| 2.6.2 | MOBILIARIO Y EQUIPO DE AUDIO, AUDIOVISUAL, RECREATIVO Y EDUCACIONAL | | 130,000,000 | 130,000,000 |
| 2.6.4 | VEHÍCULOS Y EQUIPO DE TRANSPORTE, TRACCIÓN Y ELEVACIÓN | | 40,000,000 | 40,000,000 |
| 2.7 | OBRAS | | 110,000,000 | 110,000,000 |
| 2.7.1 | OBRAS EN EDIFICACIONES | | 110,000,000 | 110,000,000 |
| 5157 | 5157 - CORPORACION DOMICANA DE EMPRESAS ESTATALES (CORDE) | | | |
| 2.1 | REMUNERACIONES Y CONTRIBUCIONES | 19,415,108 | | 19,415,108 |
| 2.1.1 | REMUNERACIONES | 19,415,108 | | 19,415,108 |
| 2.2 | CONTRATACIÓN DE SERVICIOS | 584,892 | | 584,892 |
| 2.2.1 | SERVICIOS BÁSICOS | 218,000 | | 218,000 |
| 2.2.6 | SEGUROS | 222,892 | | 222,892 |
| 2.2.8 | OTROS SERVICIOS NO INCLUIDOS EN CONCEPTOS ANTERIORES | 144,000 | | 144,000 |
| 5158 | 5158 - DIRECCION GENERAL DE ADUANAS | | | |
| 2.1 | REMUNERACIONES Y CONTRIBUCIONES | 3,211,009,668 | 1,611,853,231 | 4,822,862,899 |
| 2.1.1 | REMUNERACIONES | 2,743,221,003 | 483,000,000 | 3,226,221,003 |
| 2.1.2 | SOBRESUELDOS | 102,360,000 | 802,564,000 | 904,924,000 |
| 2.1.4 | GRATIFICACIONES Y BONIFICACIONES | | 309,547,000 | 309,547,000 |
| 2.1.5 | CONTRIBUCIONES A LA SEGURIDAD SOCIAL | 365,428,665 | 16,742,231 | 382,170,896 |
| 2.2 | CONTRATACIÓN DE SERVICIOS | 33,517,392 | 1,979,849,866 | 2,013,367,258 |

Clasificación Objetal Por Fuente de Financiamiento
 Proyecto de Ley de Presupuesto 2023
 Valores RD\$

| | | | | |
|------------|---|--------------------|--------------------|--------------------|
| 2.2.1 | SERVICIOS BÁSICOS | | 263,809,000 | 263,809,000 |
| 2.2.2 | PUBLICIDAD, IMPRESIÓN Y ENCUADERNACIÓN | | 156,268,763 | 156,268,763 |
| 2.2.3 | VIÁTICOS | | 180,685,000 | 180,685,000 |
| 2.2.4 | TRANSPORTE Y ALMACENAJE | | 40,970,000 | 40,970,000 |
| 2.2.5 | ALQUILERES Y RENTAS | | 241,535,718 | 241,535,718 |
| 2.2.6 | SEGUROS | | 144,000,000 | 144,000,000 |
| 2.2.7 | SERVICIOS DE CONSERVACION, REPARACIONES MENORES E INSTALACIONES TEMPORALES | | 402,818,146 | 402,818,146 |
| 2.2.8 | OTROS SERVICIOS NO INCLUIDOS EN CONCEPTOS ANTERIORES | 33,517,392 | 482,641,782 | 516,159,174 |
| 2.2.9 | OTRAS CONTRATACIONES DE SERVICIOS | | 67,121,457 | 67,121,457 |
| 2.3 | MATERIALES Y SUMINISTROS | | 321,844,921 | 321,844,921 |
| 2.3.1 | ALIMENTOS Y PRODUCTOS AGROFORESTALES | | 14,010,750 | 14,010,750 |
| 2.3.2 | TEXTILES Y VESTUARIOS | | 25,969,635 | 25,969,635 |
| 2.3.3 | PAPEL, CARTÓN E IMPRESOS | | 31,419,000 | 31,419,000 |
| 2.3.4 | PRODUCTOS FARMACÉUTICOS | | 10,757,050 | 10,757,050 |
| 2.3.5 | CUERO, CAUCHO Y PLÁSTICO | | 4,656,384 | 4,656,384 |
| 2.3.6 | PRODUCTOS DE MINERALES, METÁLICOS Y NO METÁLICOS | | 6,430,992 | 6,430,992 |
| 2.3.7 | COMBUSTIBLES, LUBRICANTES, PRODUCTOS QUÍMICOS Y CONEXOS | | 102,095,401 | 102,095,401 |
| 2.3.9 | PRODUCTOS Y ÚTILES VARIOS | | 126,505,709 | 126,505,709 |
| 2.4 | TRANSFERENCIAS CORRIENTES | | 173,400,000 | 173,400,000 |
| 2.4.1 | TRANSFERENCIAS CORRIENTES AL SECTOR PRIVADO | | 77,500,000 | 77,500,000 |
| 2.4.2 | TRANSFERENCIAS CORRIENTES AL GOBIERNO GENERAL NACIONAL | | 2,900,000 | 2,900,000 |
| 2.4.7 | TRANSFERENCIAS CORRIENTES AL SECTOR EXTERNO | | 3,000,000 | 3,000,000 |
| 2.4.9 | TRANSFERENCIAS CORRIENTES A OTRAS INSTITUCIONES PÚBLICAS | | 90,000,000 | 90,000,000 |
| 2.6 | BIENES MUEBLES, INMUEBLES E INTANGIBLES | 243,080,287 | 473,580,889 | 716,661,176 |
| 2.6.1 | MOBILIARIO Y EQUIPO | 88,172,953 | 30,336,630 | 118,509,583 |
| 2.6.2 | MOBILIARIO Y EQUIPO DE AUDIO, AUDIOVISUAL, RECREATIVO Y EDUCACIONAL | 60,327,046 | 86,774,911 | 147,101,957 |
| 2.6.3 | EQUIPO E INSTRUMENTAL, CIENTÍFICO Y LABORATORIO | | 56,626,377 | 56,626,377 |
| 2.6.4 | VEHÍCULOS Y EQUIPO DE TRANSPORTE, TRACCIÓN Y ELEVACIÓN | | 89,115,448 | 89,115,448 |
| 2.6.5 | MAQUINARIA, OTROS EQUIPOS Y HERRAMIENTAS | | 173,251,494 | 173,251,494 |
| 2.6.6 | EQUIPOS DE DEFENSA Y SEGURIDAD | | 37,472,029 | 37,472,029 |
| 2.6.8 | BIENES INTANGIBLES | 94,580,288 | | 94,580,288 |
| 2.6.9 | EDIFICIOS, ESTRUCTURAS, TIERRAS, TERRENOS Y OBJETOS DE VALOR | | 4,000 | 4,000 |
| 2.9 | GASTOS FINANCIEROS | | 13,000,000 | 13,000,000 |
| 2.9.2 | INTERESES DE LA DEUDA PUBLICA EXTERNA | | 13,000,000 | 13,000,000 |
| 4.2 | Disminución de pasivos | | 58,000,000 | 58,000,000 |

Clasificación Objetal Por Fuente de Financiamiento
 Proyecto de Ley de Presupuesto 2023
 Valores RD\$

| | | | | | |
|-------------|--|----------------------|----------------------|----------------------|--------------------|
| 4.2.2 | Disminución de pasivos no corrientes | | 58,000,000 | 58,000,000 | |
| 5159 | 5159 - DIRECCION GENERAL DE IMPUESTOS INTERNOS | | | | |
| 2.1 | REMUNERACIONES Y CONTRIBUCIONES | 4,606,241,961 | | 4,606,241,961 | |
| 2.1.1 | REMUNERACIONES | 3,017,093,849 | | 3,017,093,849 | |
| 2.1.2 | SOBRESUELDOS | 1,218,831,186 | | 1,218,831,186 | |
| 2.1.5 | CONTRIBUCIONES A LA SEGURIDAD SOCIAL | 370,316,926 | | 370,316,926 | |
| 2.2 | CONTRATACIÓN DE SERVICIOS | 1,580,192,189 | 300,000,000 | 1,880,192,189 | 155,195,730 |
| 2.2.1 | SERVICIOS BÁSICOS | 258,573,676 | | 258,573,676 | |
| 2.2.2 | PUBLICIDAD, IMPRESIÓN Y ENCUADERNACIÓN | 143,229,728 | | 143,229,728 | |
| 2.2.3 | VIÁTICOS | 45,302,863 | | 45,302,863 | |
| 2.2.4 | TRANSPORTE Y ALMACENAJE | 4,827,323 | | 4,827,323 | |
| 2.2.5 | ALQUILERES Y RENTAS | 673,972,202 | | 673,972,202 | |
| 2.2.6 | SEGUROS | 102,111,800 | | 102,111,800 | |
| 2.2.7 | SERVICIOS DE CONSERVACION, REPARACIONES MENORES E INSTALACIONES TEMPORALES | 82,434,108 | | 82,434,108 | |
| 2.2.8 | OTROS SERVICIOS NO INCLUIDOS EN CONCEPTOS ANTERIORES | 269,740,489 | 300,000,000 | 569,740,489 | 155,195,730 |
| 2.3 | MATERIALES Y SUMINISTROS | 275,961,696 | | 275,961,696 | |
| 2.3.1 | ALIMENTOS Y PRODUCTOS AGROFORESTALES | 46,276,564 | | 46,276,564 | |
| 2.3.2 | TEXTILES Y VESTUARIOS | 1,663,250 | | 1,663,250 | |
| 2.3.3 | PAPEL, CARTÓN E IMPRESOS | 142,400,994 | | 142,400,994 | |
| 2.3.6 | PRODUCTOS DE MINERALES, METÁLICOS Y NO METÁLICOS | 8,907,512 | | 8,907,512 | |
| 2.3.7 | COMBUSTIBLES, LUBRICANTES, PRODUCTOS QUÍMICOS Y CONEXOS | 25,384,727 | | 25,384,727 | |
| 2.3.9 | PRODUCTOS Y ÚTILES VARIOS | 51,328,649 | | 51,328,649 | |
| 2.4 | TRANSFERENCIAS CORRIENTES | 20,307,043 | | 20,307,043 | |
| 2.4.1 | TRANSFERENCIAS CORRIENTES AL SECTOR PRIVADO | 15,694,249 | | 15,694,249 | |
| 2.4.7 | TRANSFERENCIAS CORRIENTES AL SECTOR EXTERNO | 4,612,794 | | 4,612,794 | |
| 2.6 | BIENES MUEBLES, INMUEBLES E INTANGIBLES | 228,251,782 | | 228,251,782 | 418,068,494 |
| 2.6.1 | MOBILIARIO Y EQUIPO | 228,251,782 | | 228,251,782 | 210,459,419 |
| 2.6.8 | BIENES INTANGIBLES | | | | 207,609,075 |
| 2.7 | OBRAS | 275,000,000 | | 275,000,000 | |
| 2.7.1 | OBRAS EN EDIFICACIONES | 275,000,000 | | 275,000,000 | |
| 2.9 | GASTOS FINANCIEROS | 15,000,000 | | 15,000,000 | |
| 2.9.2 | INTERESES DE LA DEUDA PUBLICA EXTERNA | 15,000,000 | | 15,000,000 | |
| 4.2 | Disminución de pasivos | | 1,328,308,604 | 1,328,308,604 | |
| 4.2.1 | Disminución de pasivos corrientes | | 1,328,308,604 | 1,328,308,604 | |
| 5161 | 5161 - INSTITUTO DE PROTECCION DE LOS DERECHOS AL CONSUMIDOR | | | | |

Clasificación Objetal Por Fuente de Financiamiento

Proyecto de Ley de Presupuesto 2023

Valores RD\$

| | | | | |
|-------------|---|--------------------|----------------------|----------------------|
| 2.1 | REMUNERACIONES Y CONTRIBUCIONES | 267,314,059 | | 267,314,059 |
| 2.1.1 | REMUNERACIONES | 196,663,875 | | 196,663,875 |
| 2.1.2 | SOBRESUELDOS | 41,986,862 | | 41,986,862 |
| 2.1.3 | DIETAS Y GASTOS DE REPRESENTACIÓN | 1,440,000 | | 1,440,000 |
| 2.1.5 | CONTRIBUCIONES A LA SEGURIDAD SOCIAL | 27,223,322 | | 27,223,322 |
| 2.2 | CONTRATACIÓN DE SERVICIOS | 26,225,325 | 16,965,000 | 43,190,325 |
| 2.2.1 | SERVICIOS BÁSICOS | 8,072,000 | 450,000 | 8,522,000 |
| 2.2.2 | PUBLICIDAD, IMPRESIÓN Y ENCUADERNACIÓN | 300,000 | 10,500,000 | 10,800,000 |
| 2.2.3 | VIÁTICOS | 3,000,000 | 1,500,000 | 4,500,000 |
| 2.2.4 | TRANSPORTE Y ALMACENAJE | | 400,000 | 400,000 |
| 2.2.5 | ALQUILERES Y RENTAS | 11,353,325 | | 11,353,325 |
| 2.2.6 | SEGUROS | 1,500,000 | | 1,500,000 |
| 2.2.7 | SERVICIOS DE CONSERVACION, REPARACIONES MENORES E INSTALACIONES TEMPORALES | 200,000 | 1,600,000 | 1,800,000 |
| 2.2.8 | OTROS SERVICIOS NO INCLUIDOS EN CONCEPTOS ANTERIORES | | 2,515,000 | 2,515,000 |
| 2.2.9 | OTRAS CONTRATACIONES DE SERVICIOS | 1,800,000 | | 1,800,000 |
| 2.3 | MATERIALES Y SUMINISTROS | 8,400,001 | 5,018,211 | 13,418,212 |
| 2.3.1 | ALIMENTOS Y PRODUCTOS AGROFORESTALES | 100,000 | 195,000 | 295,000 |
| 2.3.2 | TEXTILES Y VESTUARIOS | 40,000 | 300,000 | 340,000 |
| 2.3.3 | PAPEL, CARTÓN E IMPRESOS | 543,212 | 875,000 | 1,418,212 |
| 2.3.5 | CUERO, CAUCHO Y PLÁSTICO | 100,000 | 200,000 | 300,000 |
| 2.3.6 | PRODUCTOS DE MINERALES, METÁLICOS Y NO METÁLICOS | | 200,000 | 200,000 |
| 2.3.7 | COMBUSTIBLES, LUBRICANTES, PRODUCTOS QUÍMICOS Y CONEXOS | 7,150,000 | 2,465,000 | 9,615,000 |
| 2.3.9 | PRODUCTOS Y ÚTILES VARIOS | 466,789 | 783,211 | 1,250,000 |
| 2.4 | TRANSFERENCIAS CORRIENTES | 1,000,000 | | 1,000,000 |
| 2.4.1 | TRANSFERENCIAS CORRIENTES AL SECTOR PRIVADO | 800,000 | | 800,000 |
| 2.4.7 | TRANSFERENCIAS CORRIENTES AL SECTOR EXTERNO | 200,000 | | 200,000 |
| 2.6 | BIENES MUEBLES, INMUEBLES E INTANGIBLES | 3,700,000 | 1,300,000 | 5,000,000 |
| 2.6.1 | MOBILIARIO Y EQUIPO | 700,000 | 1,300,000 | 2,000,000 |
| 2.6.3 | EQUIPO E INSTRUMENTAL, CIENTÍFICO Y LABORATORIO | 200,000 | | 200,000 |
| 2.6.4 | VEHÍCULOS Y EQUIPO DE TRANSPORTE, TRACCIÓN Y ELEVACIÓN | 2,800,000 | | 2,800,000 |
| 5162 | 5162 - INSTITUTO DOMINICANO DE AVIACION CIVIL | | | |
| 2.1 | REMUNERACIONES Y CONTRIBUCIONES | | 4,051,214,033 | 4,051,214,033 |
| 2.1.1 | REMUNERACIONES | | 2,702,820,433 | 2,702,820,433 |
| 2.1.2 | SOBRESUELDOS | | 765,666,189 | 765,666,189 |
| 2.1.4 | GRATIFICACIONES Y BONIFICACIONES | | 296,262,383 | 296,262,383 |

Clasificación Objetal Por Fuente de Financiamiento
 Proyecto de Ley de Presupuesto 2023
 Valores RD\$

| | | | | |
|-------------|---|-------------------|--------------------|--------------------|
| 2.1.5 | CONTRIBUCIONES A LA SEGURIDAD SOCIAL | | 286,465,028 | 286,465,028 |
| 2.2 | CONTRATACIÓN DE SERVICIOS | | 725,664,052 | 725,664,052 |
| 2.2.1 | SERVICIOS BÁSICOS | | 98,702,303 | 98,702,303 |
| 2.2.2 | PUBLICIDAD, IMPRESIÓN Y ENCUADERNACIÓN | | 10,500,000 | 10,500,000 |
| 2.2.3 | VIÁTICOS | | 73,500,000 | 73,500,000 |
| 2.2.4 | TRANSPORTE Y ALMACENAJE | | 21,170,296 | 21,170,296 |
| 2.2.5 | ALQUILERES Y RENTAS | | 65,492,668 | 65,492,668 |
| 2.2.6 | SEGUROS | | 112,260,641 | 112,260,641 |
| 2.2.7 | SERVICIOS DE CONSERVACION, REPARACIONES MENORES E INSTALACIONES TEMPORALES | | 126,254,115 | 126,254,115 |
| 2.2.8 | OTROS SERVICIOS NO INCLUIDOS EN CONCEPTOS ANTERIORES | | 166,284,030 | 166,284,030 |
| 2.2.9 | OTRAS CONTRATACIONES DE SERVICIOS | | 51,499,999 | 51,499,999 |
| 2.3 | MATERIALES Y SUMINISTROS | | 132,601,000 | 132,601,000 |
| 2.3.1 | ALIMENTOS Y PRODUCTOS AGROFORESTALES | | 8,450,000 | 8,450,000 |
| 2.3.2 | TEXTILES Y VESTUARIOS | | 2,050,000 | 2,050,000 |
| 2.3.3 | PAPEL, CARTÓN E IMPRESOS | | 18,525,000 | 18,525,000 |
| 2.3.4 | PRODUCTOS FARMACÉUTICOS | | 2,000,000 | 2,000,000 |
| 2.3.5 | CUERO, CAUCHO Y PLÁSTICO | | 4,000,000 | 4,000,000 |
| 2.3.6 | PRODUCTOS DE MINERALES, METÁLICOS Y NO METÁLICOS | | 400,000 | 400,000 |
| 2.3.7 | COMBUSTIBLES, LUBRICANTES, PRODUCTOS QUÍMICOS Y CONEXOS | | 72,610,000 | 72,610,000 |
| 2.3.9 | PRODUCTOS Y ÚTILES VARIOS | | 24,566,000 | 24,566,000 |
| 2.4 | TRANSFERENCIAS CORRIENTES | | 37,500,000 | 37,500,000 |
| 2.4.1 | TRANSFERENCIAS CORRIENTES AL SECTOR PRIVADO | | 19,000,000 | 19,000,000 |
| 2.4.7 | TRANSFERENCIAS CORRIENTES AL SECTOR EXTERNO | | 18,500,000 | 18,500,000 |
| 2.6 | BIENES MUEBLES, INMUEBLES E INTANGIBLES | | 796,782,700 | 796,782,700 |
| 2.6.1 | MOBILIARIO Y EQUIPO | | 60,872,169 | 60,872,169 |
| 2.6.2 | MOBILIARIO Y EQUIPO DE AUDIO, AUDIOVISUAL, RECREATIVO Y EDUCACIONAL | | 9,660,000 | 9,660,000 |
| 2.6.3 | EQUIPO E INSTRUMENTAL, CIENTÍFICO Y LABORATORIO | | 1,749,991 | 1,749,991 |
| 2.6.4 | VEHÍCULOS Y EQUIPO DE TRANSPORTE, TRACCIÓN Y ELEVACIÓN | | 63,975,000 | 63,975,000 |
| 2.6.5 | MAQUINARIA, OTROS EQUIPOS Y HERRAMIENTAS | | 617,975,540 | 617,975,540 |
| 2.6.8 | BIENES INTANGIBLES | | 7,750,000 | 7,750,000 |
| 2.6.9 | EDIFICIOS, ESTRUCTURAS, TIERRAS, TERRENOS Y OBJETOS DE VALOR | | 34,800,000 | 34,800,000 |
| 5163 | 5163 - CONSEJO DOMINICANO DE PESCA Y ACUICULTURA | | | |
| 2.1 | REMUNERACIONES Y CONTRIBUCIONES | 89,544,409 | 93,031,720 | 182,576,129 |
| 2.1.1 | REMUNERACIONES | 77,140,000 | 58,550,000 | 135,690,000 |
| 2.1.2 | SOBRESUELDOS | 2,100,000 | 26,232,000 | 28,332,000 |

Clasificación Objetal Por Fuente de Financiamiento
Proyecto de Ley de Presupuesto 2023

Valores RD\$

| | | | | |
|-------------|---|-------------------|-------------------|-------------------|
| 2.1.3 | DIETAS Y GASTOS DE REPRESENTACIÓN | 432,000 | | 432,000 |
| 2.1.5 | CONTRIBUCIONES A LA SEGURIDAD SOCIAL | 9,872,409 | 8,249,720 | 18,122,129 |
| 2.2 | CONTRATACIÓN DE SERVICIOS | 16,848,494 | 19,484,000 | 36,332,494 |
| 2.2.1 | SERVICIOS BÁSICOS | 4,200,000 | 4,480,000 | 8,680,000 |
| 2.2.2 | PUBLICIDAD, IMPRESIÓN Y ENCUADERNACIÓN | 2,051,250 | | 2,051,250 |
| 2.2.3 | VIÁTICOS | 1,000,000 | 3,000,000 | 4,000,000 |
| 2.2.4 | TRANSPORTE Y ALMACENAJE | | 230,000 | 230,000 |
| 2.2.5 | ALQUILERES Y RENTAS | 1,200,000 | 5,775,000 | 6,975,000 |
| 2.2.6 | SEGUROS | | 4,600,000 | 4,600,000 |
| 2.2.7 | SERVICIOS DE CONSERVACION, REPARACIONES MENORES E INSTALACIONES TEMPORALES | 900,000 | 1,000,000 | 1,900,000 |
| 2.2.8 | OTROS SERVICIOS NO INCLUIDOS EN CONCEPTOS ANTERIORES | 5,997,244 | 399,000 | 6,396,244 |
| 2.2.9 | OTRAS CONTRATACIONES DE SERVICIOS | 1,500,000 | | 1,500,000 |
| 2.3 | MATERIALES Y SUMINISTROS | 21,956,457 | 8,244,280 | 30,200,737 |
| 2.3.1 | ALIMENTOS Y PRODUCTOS AGROFORESTALES | 469,405 | 400,000 | 869,405 |
| 2.3.2 | TEXTILES Y VESTUARIOS | 491,630 | | 491,630 |
| 2.3.3 | PAPEL, CARTÓN E IMPRESOS | 1,406,635 | 292,000 | 1,698,635 |
| 2.3.5 | CUERO, CAUCHO Y PLÁSTICO | 7,500 | 521,600 | 529,100 |
| 2.3.6 | PRODUCTOS DE MINERALES, METÁLICOS Y NO METÁLICOS | 66,060 | | 66,060 |
| 2.3.7 | COMBUSTIBLES, LUBRICANTES, PRODUCTOS QUÍMICOS Y CONEXOS | 6,210,492 | 6,000,000 | 12,210,492 |
| 2.3.9 | PRODUCTOS Y ÚTILES VARIOS | 13,304,735 | 1,030,680 | 14,335,415 |
| 2.6 | BIENES MUEBLES, INMUEBLES E INTANGIBLES | 5,575,640 | 4,240,000 | 9,815,640 |
| 2.6.1 | MOBILIARIO Y EQUIPO | 3,061,374 | 4,240,000 | 7,301,374 |
| 2.6.2 | MOBILIARIO Y EQUIPO DE AUDIO, AUDIOVISUAL, RECREATIVO Y EDUCACIONAL | 290,960 | | 290,960 |
| 2.6.3 | EQUIPO E INSTRUMENTAL, CIENTÍFICO Y LABORATORIO | 700 | | 700 |
| 2.6.5 | MAQUINARIA, OTROS EQUIPOS Y HERRAMIENTAS | 661,600 | | 661,600 |
| 2.6.8 | BIENES INTANGIBLES | 1,561,006 | | 1,561,006 |
| 5165 | 5165 - COMISION REGULADORA DE PRACTICAS DESLEALES | | | |
| 2.1 | REMUNERACIONES Y CONTRIBUCIONES | 47,442,621 | | 47,442,621 |
| 2.1.1 | REMUNERACIONES | 37,458,856 | | 37,458,856 |
| 2.1.2 | SOBRESUELDOS | 5,903,300 | | 5,903,300 |
| 2.1.3 | DIETAS Y GASTOS DE REPRESENTACIÓN | 50,000 | | 50,000 |
| 2.1.5 | CONTRIBUCIONES A LA SEGURIDAD SOCIAL | 4,030,465 | | 4,030,465 |
| 2.2 | CONTRATACIÓN DE SERVICIOS | 21,830,699 | | 21,830,699 |
| 2.2.1 | SERVICIOS BÁSICOS | 1,869,200 | | 1,869,200 |
| 2.2.2 | PUBLICIDAD, IMPRESIÓN Y ENCUADERNACIÓN | 986,000 | | 986,000 |

Clasificación Objetal Por Fuente de Financiamiento
Proyecto de Ley de Presupuesto 2023

Valores RD\$

| | | | | |
|-------------|---|--------------------|------------------|--------------------|
| 2.2.3 | VIÁTICOS | 2,286,509 | | 2,286,509 |
| 2.2.4 | TRANSPORTE Y ALMACENAJE | 1,025,000 | | 1,025,000 |
| 2.2.5 | ALQUILERES Y RENTAS | 6,781,960 | | 6,781,960 |
| 2.2.6 | SEGUROS | 3,276,701 | | 3,276,701 |
| 2.2.7 | SERVICIOS DE CONSERVACION, REPARACIONES MENORES E INSTALACIONES TEMPORALES | 350,000 | | 350,000 |
| 2.2.8 | OTROS SERVICIOS NO INCLUIDOS EN CONCEPTOS ANTERIORES | 2,972,000 | | 2,972,000 |
| 2.2.9 | OTRAS CONTRATACIONES DE SERVICIOS | 2,283,329 | | 2,283,329 |
| 2.3 | MATERIALES Y SUMINISTROS | 3,328,059 | | 3,328,059 |
| 2.3.1 | ALIMENTOS Y PRODUCTOS AGROFORESTALES | 193,500 | | 193,500 |
| 2.3.2 | TEXTILES Y VESTUARIOS | 130,000 | | 130,000 |
| 2.3.3 | PAPEL, CARTÓN E IMPRESOS | 421,550 | | 421,550 |
| 2.3.4 | PRODUCTOS FARMACÉUTICOS | 6,000 | | 6,000 |
| 2.3.5 | CUERO, CAUCHO Y PLÁSTICO | 26,900 | | 26,900 |
| 2.3.7 | COMBUSTIBLES, LUBRICANTES, PRODUCTOS QUÍMICOS Y CONEXOS | 1,860,000 | | 1,860,000 |
| 2.3.9 | PRODUCTOS Y ÚTILES VARIOS | 690,109 | | 690,109 |
| 2.6 | BIENES MUEBLES, INMUEBLES E INTANGIBLES | 100,000 | | 100,000 |
| 2.6.1 | MOBILIARIO Y EQUIPO | 100,000 | | 100,000 |
| 5166 | 5166 - COMISION NACIONAL DE DEFENSA DE LA COMPETENCIA | | | |
| 2.1 | REMUNERACIONES Y CONTRIBUCIONES | 126,835,000 | | 126,835,000 |
| 2.1.1 | REMUNERACIONES | 103,535,000 | | 103,535,000 |
| 2.1.2 | SOBRESUELDOS | 11,800,000 | | 11,800,000 |
| 2.1.3 | DIETAS Y GASTOS DE REPRESENTACIÓN | 500,000 | | 500,000 |
| 2.1.5 | CONTRIBUCIONES A LA SEGURIDAD SOCIAL | 11,000,000 | | 11,000,000 |
| 2.2 | CONTRATACIÓN DE SERVICIOS | 22,391,000 | 1,000,000 | 23,391,000 |
| 2.2.1 | SERVICIOS BÁSICOS | 2,342,500 | | 2,342,500 |
| 2.2.2 | PUBLICIDAD, IMPRESIÓN Y ENCUADERNACIÓN | 1,680,000 | | 1,680,000 |
| 2.2.3 | VIÁTICOS | 1,560,000 | | 1,560,000 |
| 2.2.4 | TRANSPORTE Y ALMACENAJE | 505,000 | | 505,000 |
| 2.2.5 | ALQUILERES Y RENTAS | 1,270,000 | | 1,270,000 |
| 2.2.6 | SEGUROS | 8,887,500 | | 8,887,500 |
| 2.2.7 | SERVICIOS DE CONSERVACION, REPARACIONES MENORES E INSTALACIONES TEMPORALES | 855,000 | | 855,000 |
| 2.2.8 | OTROS SERVICIOS NO INCLUIDOS EN CONCEPTOS ANTERIORES | 1,816,000 | 1,000,000 | 2,816,000 |
| 2.2.9 | OTRAS CONTRATACIONES DE SERVICIOS | 3,475,000 | | 3,475,000 |
| 2.3 | MATERIALES Y SUMINISTROS | 7,334,446 | | 7,334,446 |
| 2.3.1 | ALIMENTOS Y PRODUCTOS AGROFORESTALES | 200,000 | | 200,000 |

Clasificación Objetal Por Fuente de Financiamiento
Proyecto de Ley de Presupuesto 2023

Valores RD\$

| | | | | |
|-------------|---|--------------------|------------------|--------------------|
| 2.3.2 | TEXTILES Y VESTUARIOS | 130,000 | | 130,000 |
| 2.3.3 | PAPEL, CARTÓN E IMPRESOS | 400,000 | | 400,000 |
| 2.3.5 | CUERO, CAUCHO Y PLÁSTICO | 100,000 | | 100,000 |
| 2.3.6 | PRODUCTOS DE MINERALES, METÁLICOS Y NO METÁLICOS | 134,250 | | 134,250 |
| 2.3.7 | COMBUSTIBLES, LUBRICANTES, PRODUCTOS QUÍMICOS Y CONEXOS | 5,650,196 | | 5,650,196 |
| 2.3.9 | PRODUCTOS Y ÚTILES VARIOS | 720,000 | | 720,000 |
| 2.4 | TRANSFERENCIAS CORRIENTES | 800,000 | | 800,000 |
| 2.4.1 | TRANSFERENCIAS CORRIENTES AL SECTOR PRIVADO | 800,000 | | 800,000 |
| 2.6 | BIENES MUEBLES, INMUEBLES E INTANGIBLES | 10,000,000 | | 10,000,000 |
| 2.6.1 | MOBILIARIO Y EQUIPO | 3,256,500 | | 3,256,500 |
| 2.6.4 | VEHÍCULOS Y EQUIPO DE TRANSPORTE, TRACCIÓN Y ELEVACIÓN | 6,311,500 | | 6,311,500 |
| 2.6.5 | MAQUINARIA, OTROS EQUIPOS Y HERRAMIENTAS | 432,000 | | 432,000 |
| 5168 | 5168 - ARCHIVO GENERAL DE LA NACIÓN | | | |
| 2.1 | REMUNERACIONES Y CONTRIBUCIONES | 180,641,866 | 6,000,000 | 186,641,866 |
| 2.1.1 | REMUNERACIONES | 133,689,946 | 3,700,000 | 137,389,946 |
| 2.1.2 | SOBRESUELDOS | 26,411,200 | 2,300,000 | 28,711,200 |
| 2.1.3 | DIETAS Y GASTOS DE REPRESENTACIÓN | 150,000 | | 150,000 |
| 2.1.5 | CONTRIBUCIONES A LA SEGURIDAD SOCIAL | 20,390,720 | | 20,390,720 |
| 2.2 | CONTRATACIÓN DE SERVICIOS | 32,735,000 | | 32,735,000 |
| 2.2.1 | SERVICIOS BÁSICOS | 15,485,000 | | 15,485,000 |
| 2.2.2 | PUBLICIDAD, IMPRESIÓN Y ENCUADERNACIÓN | 75,000 | | 75,000 |
| 2.2.3 | VIÁTICOS | 450,000 | | 450,000 |
| 2.2.4 | TRANSPORTE Y ALMACENAJE | 450,000 | | 450,000 |
| 2.2.5 | ALQUILERES Y RENTAS | 1,675,000 | | 1,675,000 |
| 2.2.6 | SEGUROS | 5,600,000 | | 5,600,000 |
| 2.2.7 | SERVICIOS DE CONSERVACION, REPARACIONES MENORES E INSTALACIONES TEMPORALES | 3,350,000 | | 3,350,000 |
| 2.2.8 | OTROS SERVICIOS NO INCLUIDOS EN CONCEPTOS ANTERIORES | 1,650,000 | | 1,650,000 |
| 2.2.9 | OTRAS CONTRATACIONES DE SERVICIOS | 4,000,000 | | 4,000,000 |
| 2.3 | MATERIALES Y SUMINISTROS | 16,729,143 | | 16,729,143 |
| 2.3.1 | ALIMENTOS Y PRODUCTOS AGROFORESTALES | 850,000 | | 850,000 |
| 2.3.2 | TEXTILES Y VESTUARIOS | 632,143 | | 632,143 |
| 2.3.3 | PAPEL, CARTÓN E IMPRESOS | 500,000 | | 500,000 |
| 2.3.4 | PRODUCTOS FARMACÉUTICOS | 200,000 | | 200,000 |
| 2.3.5 | CUERO, CAUCHO Y PLÁSTICO | 810,000 | | 810,000 |
| 2.3.6 | PRODUCTOS DE MINERALES, METÁLICOS Y NO METÁLICOS | 881,000 | | 881,000 |

Clasificación Objetal Por Fuente de Financiamiento
Proyecto de Ley de Presupuesto 2023

Valores RD\$

| | | | |
|-------------|---|-------------------|-------------------|
| 2.3.7 | COMBUSTIBLES, LUBRICANTES, PRODUCTOS QUÍMICOS Y CONEXOS | 6,306,000 | 6,306,000 |
| 2.3.9 | PRODUCTOS Y ÚTILES VARIOS | 6,550,000 | 6,550,000 |
| 2.4 | TRANSFERENCIAS CORRIENTES | 1,850,000 | 1,850,000 |
| 2.4.1 | TRANSFERENCIAS CORRIENTES AL SECTOR PRIVADO | 1,000,000 | 1,000,000 |
| 2.4.7 | TRANSFERENCIAS CORRIENTES AL SECTOR EXTERNO | 850,000 | 850,000 |
| 2.6 | BIENES MUEBLES, INMUEBLES E INTANGIBLES | 39,570,000 | 39,570,000 |
| 2.6.1 | MOBILIARIO Y EQUIPO | 23,708,000 | 23,708,000 |
| 2.6.3 | EQUIPO E INSTRUMENTAL, CIENTÍFICO Y LABORATORIO | 170,000 | 170,000 |
| 2.6.4 | VEHÍCULOS Y EQUIPO DE TRANSPORTE, TRACCIÓN Y ELEVACIÓN | 2,300,000 | 2,300,000 |
| 2.6.5 | MAQUINARIA, OTROS EQUIPOS Y HERRAMIENTAS | 4,192,000 | 4,192,000 |
| 2.6.6 | EQUIPOS DE DEFENSA Y SEGURIDAD | 8,200,000 | 8,200,000 |
| 2.6.8 | BIENES INTANGIBLES | 1,000,000 | 1,000,000 |
| 2.7 | OBRAS | 17,633,962 | 17,633,962 |
| 2.7.1 | OBRAS EN EDIFICACIONES | 17,633,962 | 17,633,962 |
| 5169 | 5169 - DIRECCIÓN GENERAL DE CINE (DGCINE) | | |
| 2.1 | REMUNERACIONES Y CONTRIBUCIONES | 74,512,472 | 74,512,472 |
| 2.1.1 | REMUNERACIONES | 55,366,111 | 55,366,111 |
| 2.1.2 | SOBRESUELDOS | 11,482,262 | 11,482,262 |
| 2.1.3 | DIETAS Y GASTOS DE REPRESENTACIÓN | 300,000 | 300,000 |
| 2.1.5 | CONTRIBUCIONES A LA SEGURIDAD SOCIAL | 7,364,099 | 7,364,099 |
| 2.2 | CONTRATACIÓN DE SERVICIOS | 37,242,514 | 37,242,514 |
| 2.2.1 | SERVICIOS BÁSICOS | 4,203,600 | 4,203,600 |
| 2.2.2 | PUBLICIDAD, IMPRESIÓN Y ENCUADERNACIÓN | 907,060 | 907,060 |
| 2.2.3 | VIÁTICOS | 2,315,260 | 2,315,260 |
| 2.2.4 | TRANSPORTE Y ALMACENAJE | 1,465,000 | 1,465,000 |
| 2.2.5 | ALQUILERES Y RENTAS | 11,689,400 | 11,689,400 |
| 2.2.6 | SEGUROS | 5,066,000 | 5,066,000 |
| 2.2.7 | SERVICIOS DE CONSERVACION, REPARACIONES MENORES E INSTALACIONES TEMPORALES | 915,000 | 915,000 |
| 2.2.8 | OTROS SERVICIOS NO INCLUIDOS EN CONCEPTOS ANTERIORES | 9,766,594 | 9,766,594 |
| 2.2.9 | OTRAS CONTRATACIONES DE SERVICIOS | 914,600 | 914,600 |
| 2.3 | MATERIALES Y SUMINISTROS | 7,298,200 | 7,298,200 |
| 2.3.1 | ALIMENTOS Y PRODUCTOS AGROFORESTALES | 283,000 | 283,000 |
| 2.3.2 | TEXTILES Y VESTUARIOS | 150,000 | 150,000 |
| 2.3.3 | PAPEL, CARTÓN E IMPRESOS | 163,000 | 163,000 |
| 2.3.4 | PRODUCTOS FARMACÉUTICOS | 50,000 | 50,000 |

Clasificación Objetal Por Fuente de Financiamiento
Proyecto de Ley de Presupuesto 2023

Valores RD\$

| | | | | |
|-------------|--|--------------------|--------------------|--------------------|
| 2.3.5 | CUERO, CAUCHO Y PLÁSTICO | 100,000 | | 100,000 |
| 2.3.6 | PRODUCTOS DE MINERALES, METÁLICOS Y NO METÁLICOS | 88,600 | | 88,600 |
| 2.3.7 | COMBUSTIBLES, LUBRICANTES, PRODUCTOS QUÍMICOS Y CONEXOS | 4,932,000 | | 4,932,000 |
| 2.3.9 | PRODUCTOS Y ÚTILES VARIOS | 1,531,600 | | 1,531,600 |
| 2.4 | TRANSFERENCIAS CORRIENTES | 11,915,500 | 7,000,000 | 18,915,500 |
| 2.4.1 | TRANSFERENCIAS CORRIENTES AL SECTOR PRIVADO | 1,855,000 | 7,000,000 | 8,855,000 |
| 2.4.7 | TRANSFERENCIAS CORRIENTES AL SECTOR EXTERNO | 10,060,500 | | 10,060,500 |
| 2.6 | BIENES MUEBLES, INMUEBLES E INTANGIBLES | 4,680,277 | | 4,680,277 |
| 2.6.1 | MOBILIARIO Y EQUIPO | 3,132,277 | | 3,132,277 |
| 2.6.2 | MOBILIARIO Y EQUIPO DE AUDIO, AUDIOVISUAL, RECREATIVO Y EDUCACIONAL | 510,000 | | 510,000 |
| 2.6.5 | MAQUINARIA, OTROS EQUIPOS Y HERRAMIENTAS | 1,038,000 | | 1,038,000 |
| 5171 | 5171 - INSTITUTO DOMINICANO PARA LA CALIDAD (INDOCAL) | | | |
| 2.1 | REMUNERACIONES Y CONTRIBUCIONES | 188,113,137 | 106,046,753 | 294,159,890 |
| 2.1.1 | REMUNERACIONES | 158,695,619 | 66,701,973 | 225,397,592 |
| 2.1.2 | SOBRESUELDOS | 6,772,941 | 30,057,644 | 36,830,585 |
| 2.1.3 | DIETAS Y GASTOS DE REPRESENTACIÓN | 432,000 | | 432,000 |
| 2.1.5 | CONTRIBUCIONES A LA SEGURIDAD SOCIAL | 22,212,577 | 9,287,136 | 31,499,713 |
| 2.2 | CONTRATACIÓN DE SERVICIOS | 20,341,341 | 25,950,685 | 46,292,026 |
| 2.2.1 | SERVICIOS BÁSICOS | 7,065,914 | 2,830,000 | 9,895,914 |
| 2.2.2 | PUBLICIDAD, IMPRESIÓN Y ENCUADERNACIÓN | 1,161,000 | 1,261,000 | 2,422,000 |
| 2.2.3 | VIÁTICOS | 2,500,000 | 3,500,000 | 6,000,000 |
| 2.2.4 | TRANSPORTE Y ALMACENAJE | 295,000 | | 295,000 |
| 2.2.5 | ALQUILERES Y RENTAS | 3,255,002 | 4,608,402 | 7,863,404 |
| 2.2.6 | SEGUROS | 658,100 | 2,600,000 | 3,258,100 |
| 2.2.7 | SERVICIOS DE CONSERVACION, REPARACIONES MENORES E INSTALACIONES TEMPORALES | 1,145,400 | 5,143,907 | 6,289,307 |
| 2.2.8 | OTROS SERVICIOS NO INCLUIDOS EN CONCEPTOS ANTERIORES | 3,652,237 | 4,690,000 | 8,342,237 |
| 2.2.9 | OTRAS CONTRATACIONES DE SERVICIOS | 608,688 | 1,317,376 | 1,926,064 |
| 2.3 | MATERIALES Y SUMINISTROS | 7,558,208 | 13,002,562 | 20,560,770 |
| 2.3.1 | ALIMENTOS Y PRODUCTOS AGROFORESTALES | 290,647 | 389,294 | 679,941 |
| 2.3.2 | TEXTILES Y VESTUARIOS | 530,000 | 775,000 | 1,305,000 |
| 2.3.3 | PAPEL, CARTÓN E IMPRESOS | 1,176,000 | 2,080,000 | 3,256,000 |
| 2.3.4 | PRODUCTOS FARMACÉUTICOS | 20,000 | 300,000 | 320,000 |
| 2.3.5 | CUERO, CAUCHO Y PLÁSTICO | 60,000 | 380,000 | 440,000 |
| 2.3.6 | PRODUCTOS DE MINERALES, METÁLICOS Y NO METÁLICOS | 100,000 | 175,000 | 275,000 |
| 2.3.7 | COMBUSTIBLES, LUBRICANTES, PRODUCTOS QUÍMICOS Y CONEXOS | 3,966,561 | 5,829,000 | 9,795,561 |

Clasificación Objetal Por Fuente de Financiamiento
Proyecto de Ley de Presupuesto 2023

Valores RD\$

| | | | | |
|-------------|---|-------------------|------------------|-------------------|
| 2.3.9 | PRODUCTOS Y ÚTILES VARIOS | 1,415,000 | 3,074,268 | 4,489,268 |
| 2.4 | TRANSFERENCIAS CORRIENTES | 2,579,000 | | 2,579,000 |
| 2.4.1 | TRANSFERENCIAS CORRIENTES AL SECTOR PRIVADO | 576,000 | | 576,000 |
| 2.4.7 | TRANSFERENCIAS CORRIENTES AL SECTOR EXTERNO | 2,003,000 | | 2,003,000 |
| 2.6 | BIENES MUEBLES, INMUEBLES E INTANGIBLES | 15,000,000 | | 15,000,000 |
| 2.6.1 | MOBILIARIO Y EQUIPO | 7,390,750 | | 7,390,750 |
| 2.6.4 | VEHÍCULOS Y EQUIPO DE TRANSPORTE, TRACCIÓN Y ELEVACIÓN | 100,000 | | 100,000 |
| 2.6.5 | MAQUINARIA, OTROS EQUIPOS Y HERRAMIENTAS | 50,000 | | 50,000 |
| 2.6.8 | BIENES INTANGIBLES | 7,459,250 | | 7,459,250 |
| 5172 | 5172 - ORGANISMO DOMINICANO DE ACREDITACION (ODAC) | | | |
| 2.1 | REMUNERACIONES Y CONTRIBUCIONES | 59,472,500 | | 59,472,500 |
| 2.1.1 | REMUNERACIONES | 43,405,674 | | 43,405,674 |
| 2.1.2 | SOBRESUELDOS | 9,817,400 | | 9,817,400 |
| 2.1.3 | DIETAS Y GASTOS DE REPRESENTACIÓN | 441,000 | | 441,000 |
| 2.1.5 | CONTRIBUCIONES A LA SEGURIDAD SOCIAL | 5,808,426 | | 5,808,426 |
| 2.2 | CONTRATACIÓN DE SERVICIOS | 26,146,475 | 1,500,000 | 27,646,475 |
| 2.2.1 | SERVICIOS BÁSICOS | 3,075,000 | | 3,075,000 |
| 2.2.2 | PUBLICIDAD, IMPRESIÓN Y ENCUADERNACIÓN | 675,000 | | 675,000 |
| 2.2.3 | VIÁTICOS | 740,000 | | 740,000 |
| 2.2.4 | TRANSPORTE Y ALMACENAJE | 515,500 | | 515,500 |
| 2.2.5 | ALQUILERES Y RENTAS | 11,040,000 | | 11,040,000 |
| 2.2.6 | SEGUROS | 2,110,000 | | 2,110,000 |
| 2.2.7 | SERVICIOS DE CONSERVACION, REPARACIONES MENORES E INSTALACIONES TEMPORALES | 657,500 | | 657,500 |
| 2.2.8 | OTROS SERVICIOS NO INCLUIDOS EN CONCEPTOS ANTERIORES | 3,973,475 | 1,500,000 | 5,473,475 |
| 2.2.9 | OTRAS CONTRATACIONES DE SERVICIOS | 3,360,000 | | 3,360,000 |
| 2.3 | MATERIALES Y SUMINISTROS | 5,687,500 | | 5,687,500 |
| 2.3.1 | ALIMENTOS Y PRODUCTOS AGROFORESTALES | 222,500 | | 222,500 |
| 2.3.2 | TEXTILES Y VESTUARIOS | 50,000 | | 50,000 |
| 2.3.3 | PAPEL, CARTÓN E IMPRESOS | 320,000 | | 320,000 |
| 2.3.4 | PRODUCTOS FARMACÉUTICOS | 50,000 | | 50,000 |
| 2.3.5 | CUERO, CAUCHO Y PLÁSTICO | 200,000 | | 200,000 |
| 2.3.7 | COMBUSTIBLES, LUBRICANTES, PRODUCTOS QUÍMICOS Y CONEXOS | 4,200,000 | | 4,200,000 |
| 2.3.9 | PRODUCTOS Y ÚTILES VARIOS | 645,000 | | 645,000 |
| 2.4 | TRANSFERENCIAS CORRIENTES | 500,000 | | 500,000 |
| 2.4.7 | TRANSFERENCIAS CORRIENTES AL SECTOR EXTERNO | 500,000 | | 500,000 |

Clasificación Objetal Por Fuente de Financiamiento

Proyecto de Ley de Presupuesto 2023

Valores RD\$

| | | | | |
|-------------|--|--------------------|-------------------|--------------------|
| 2.6 | BIENES MUEBLES, INMUEBLES E INTANGIBLES | 3,355,000 | | 3,355,000 |
| 2.6.1 | MOBILIARIO Y EQUIPO | 355,000 | | 355,000 |
| 2.6.4 | VEHÍCULOS Y EQUIPO DE TRANSPORTE, TRACCIÓN Y ELEVACIÓN | 3,000,000 | | 3,000,000 |
| 5174 | 5174 - MERCADOS DOMINICANOS DE ABASTO AGROPECUARIO | | | |
| 2.1 | REMUNERACIONES Y CONTRIBUCIONES | 160,043,180 | 9,962,761 | 170,005,941 |
| 2.1.1 | REMUNERACIONES | 124,842,543 | | 124,842,543 |
| 2.1.2 | SOBRESUELDOS | 18,002,561 | 9,962,761 | 27,965,322 |
| 2.1.3 | DIETAS Y GASTOS DE REPRESENTACIÓN | 350,000 | | 350,000 |
| 2.1.5 | CONTRIBUCIONES A LA SEGURIDAD SOCIAL | 16,848,076 | | 16,848,076 |
| 2.2 | CONTRATACIÓN DE SERVICIOS | 22,600,000 | 36,686,000 | 59,286,000 |
| 2.2.1 | SERVICIOS BÁSICOS | 17,260,000 | 1,680,000 | 18,940,000 |
| 2.2.2 | PUBLICIDAD, IMPRESIÓN Y ENCUADERNACIÓN | | 9,750,000 | 9,750,000 |
| 2.2.3 | VIÁTICOS | | 1,000,000 | 1,000,000 |
| 2.2.5 | ALQUILERES Y RENTAS | | 1,100,000 | 1,100,000 |
| 2.2.6 | SEGUROS | | 500,000 | 500,000 |
| 2.2.7 | SERVICIOS DE CONSERVACION, REPARACIONES MENORES E INSTALACIONES TEMPORALES | | 6,694,000 | 6,694,000 |
| 2.2.8 | OTROS SERVICIOS NO INCLUIDOS EN CONCEPTOS ANTERIORES | 5,340,000 | 12,262,000 | 17,602,000 |
| 2.2.9 | OTRAS CONTRATACIONES DE SERVICIOS | | 3,700,000 | 3,700,000 |
| 2.3 | MATERIALES Y SUMINISTROS | | 19,961,139 | 19,961,139 |
| 2.3.1 | ALIMENTOS Y PRODUCTOS AGROFORESTALES | | 975,935 | 975,935 |
| 2.3.2 | TEXTILES Y VESTUARIOS | | 500,000 | 500,000 |
| 2.3.3 | PAPEL, CARTÓN E IMPRESOS | | 3,201,550 | 3,201,550 |
| 2.3.5 | CUERO, CAUCHO Y PLÁSTICO | | 907,000 | 907,000 |
| 2.3.6 | PRODUCTOS DE MINERALES, METÁLICOS Y NO METÁLICOS | | 1,357,000 | 1,357,000 |
| 2.3.7 | COMBUSTIBLES, LUBRICANTES, PRODUCTOS QUÍMICOS Y CONEXOS | | 6,995,754 | 6,995,754 |
| 2.3.9 | PRODUCTOS Y ÚTILES VARIOS | | 6,023,900 | 6,023,900 |
| 2.6 | BIENES MUEBLES, INMUEBLES E INTANGIBLES | | 11,390,100 | 11,390,100 |
| 2.6.1 | MOBILIARIO Y EQUIPO | | 2,537,000 | 2,537,000 |
| 2.6.2 | MOBILIARIO Y EQUIPO DE AUDIO, AUDIOVISUAL, RECREATIVO Y EDUCACIONAL | | 200,000 | 200,000 |
| 2.6.4 | VEHÍCULOS Y EQUIPO DE TRANSPORTE, TRACCIÓN Y ELEVACIÓN | | 5,500,000 | 5,500,000 |
| 2.6.5 | MAQUINARIA, OTROS EQUIPOS Y HERRAMIENTAS | | 2,817,500 | 2,817,500 |
| 2.6.7 | ACTIVOS BIOLÓGICOS | | 35,600 | 35,600 |
| 2.6.8 | BIENES INTANGIBLES | | 300,000 | 300,000 |
| 2.7 | OBRAS | 8,000,000 | | 8,000,000 |
| 2.7.1 | OBRAS EN EDIFICACIONES | 8,000,000 | | 8,000,000 |

Clasificación Objetal Por Fuente de Financiamiento
 Proyecto de Ley de Presupuesto 2023
 Valores RD\$

| | | | |
|-------------|---|--------------------|--------------------|
| 5175 | 5175 - CONSEJO NACIONAL DE COMPETITIVIDAD | | |
| 2.1 | REMUNERACIONES Y CONTRIBUCIONES | 141,585,874 | 141,585,874 |
| 2.1.1 | REMUNERACIONES | 107,649,340 | 107,649,340 |
| 2.1.2 | SOBRESUELDOS | 20,826,650 | 20,826,650 |
| 2.1.5 | CONTRIBUCIONES A LA SEGURIDAD SOCIAL | 13,109,884 | 13,109,884 |
| 2.2 | CONTRATACIÓN DE SERVICIOS | 34,295,569 | 34,295,569 |
| 2.2.1 | SERVICIOS BÁSICOS | 4,957,000 | 4,957,000 |
| 2.2.2 | PUBLICIDAD, IMPRESIÓN Y ENCUADERNACIÓN | 18,000 | 18,000 |
| 2.2.3 | VIÁTICOS | 100,000 | 100,000 |
| 2.2.5 | ALQUILERES Y RENTAS | 17,442,469 | 17,442,469 |
| 2.2.6 | SEGUROS | 2,925,000 | 2,925,000 |
| 2.2.7 | SERVICIOS DE CONSERVACION, REPARACIONES MENORES E INSTALACIONES TEMPORALES | 1,150,000 | 1,150,000 |
| 2.2.8 | OTROS SERVICIOS NO INCLUIDOS EN CONCEPTOS ANTERIORES | 3,203,100 | 3,203,100 |
| 2.2.9 | OTRAS CONTRATACIONES DE SERVICIOS | 4,500,000 | 4,500,000 |
| 2.3 | MATERIALES Y SUMINISTROS | 3,471,796 | 3,471,796 |
| 2.3.1 | ALIMENTOS Y PRODUCTOS AGROFORESTALES | 251,976 | 251,976 |
| 2.3.3 | PAPEL, CARTÓN E IMPRESOS | 325,000 | 325,000 |
| 2.3.4 | PRODUCTOS FARMACÉUTICOS | 24,200 | 24,200 |
| 2.3.5 | CUERO, CAUCHO Y PLÁSTICO | 300,000 | 300,000 |
| 2.3.6 | PRODUCTOS DE MINERALES, METÁLICOS Y NO METÁLICOS | 15,000 | 15,000 |
| 2.3.7 | COMBUSTIBLES, LUBRICANTES, PRODUCTOS QUÍMICOS Y CONEXOS | 1,900,000 | 1,900,000 |
| 2.3.9 | PRODUCTOS Y ÚTILES VARIOS | 655,620 | 655,620 |
| 5176 | 5176 - CONSEJO NACIONAL DE DISCAPACIDAD (CONADIS) | | |
| 2.1 | REMUNERACIONES Y CONTRIBUCIONES | 83,783,854 | 83,783,854 |
| 2.1.1 | REMUNERACIONES | 61,512,592 | 61,512,592 |
| 2.1.2 | SOBRESUELDOS | 13,189,682 | 13,189,682 |
| 2.1.5 | CONTRIBUCIONES A LA SEGURIDAD SOCIAL | 9,081,580 | 9,081,580 |
| 2.2 | CONTRATACIÓN DE SERVICIOS | 19,079,202 | 19,079,202 |
| 2.2.1 | SERVICIOS BÁSICOS | 3,768,000 | 3,768,000 |
| 2.2.2 | PUBLICIDAD, IMPRESIÓN Y ENCUADERNACIÓN | 430,000 | 430,000 |
| 2.2.3 | VIÁTICOS | 2,000,000 | 2,000,000 |
| 2.2.4 | TRANSPORTE Y ALMACENAJE | 1,355,000 | 1,355,000 |
| 2.2.5 | ALQUILERES Y RENTAS | 1,871,702 | 1,871,702 |
| 2.2.6 | SEGUROS | 1,490,000 | 1,490,000 |
| 2.2.7 | SERVICIOS DE CONSERVACION, REPARACIONES MENORES E INSTALACIONES TEMPORALES | 2,136,500 | 2,136,500 |

Clasificación Objetal Por Fuente de Financiamiento
Proyecto de Ley de Presupuesto 2023

Valores RD\$

| | | | |
|-------------|--|--------------------|--------------------|
| 2.2.8 | OTROS SERVICIOS NO INCLUIDOS EN CONCEPTOS ANTERIORES | 1,958,000 | 1,958,000 |
| 2.2.9 | OTRAS CONTRATACIONES DE SERVICIOS | 4,070,000 | 4,070,000 |
| 2.3 | MATERIALES Y SUMINISTROS | 9,607,665 | 9,607,665 |
| 2.3.1 | ALIMENTOS Y PRODUCTOS AGROFORESTALES | 512,700 | 512,700 |
| 2.3.2 | TEXTILES Y VESTUARIOS | 71,620 | 71,620 |
| 2.3.3 | PAPEL, CARTÓN E IMPRESOS | 289,100 | 289,100 |
| 2.3.4 | PRODUCTOS FARMACÉUTICOS | 31,400 | 31,400 |
| 2.3.5 | CUERO, CAUCHO Y PLÁSTICO | 166,400 | 166,400 |
| 2.3.6 | PRODUCTOS DE MINERALES, METÁLICOS Y NO METÁLICOS | 184,000 | 184,000 |
| 2.3.7 | COMBUSTIBLES, LUBRICANTES, PRODUCTOS QUÍMICOS Y CONEXOS | 7,409,970 | 7,409,970 |
| 2.3.9 | PRODUCTOS Y ÚTILES VARIOS | 942,475 | 942,475 |
| 2.4 | TRANSFERENCIAS CORRIENTES | 144,965,391 | 144,965,391 |
| 2.4.1 | TRANSFERENCIAS CORRIENTES AL SECTOR PRIVADO | 144,965,391 | 144,965,391 |
| 2.6 | BIENES MUEBLES, INMUEBLES E INTANGIBLES | 30,889,897 | 30,889,897 |
| 2.6.1 | MOBILIARIO Y EQUIPO | 1,990,409 | 1,990,409 |
| 2.6.2 | MOBILIARIO Y EQUIPO DE AUDIO, AUDIOVISUAL, RECREATIVO Y EDUCACIONAL | 125,000 | 125,000 |
| 2.6.3 | EQUIPO E INSTRUMENTAL, CIENTÍFICO Y LABORATORIO | 14,705,000 | 14,705,000 |
| 2.6.4 | VEHÍCULOS Y EQUIPO DE TRANSPORTE, TRACCIÓN Y ELEVACIÓN | 11,605,988 | 11,605,988 |
| 2.6.5 | MAQUINARIA, OTROS EQUIPOS Y HERRAMIENTAS | 1,663,500 | 1,663,500 |
| 2.6.8 | BIENES INTANGIBLES | 450,000 | 450,000 |
| 2.6.9 | EDIFICIOS, ESTRUCTURAS, TIERRAS, TERRENOS Y OBJETOS DE VALOR | 350,000 | 350,000 |
| 5177 | CONSEJO NAC. DE INVESTIGACIONES AGROPECUARIAS Y FORESTALES (CONIAF) | | |
| 2.1 | REMUNERACIONES Y CONTRIBUCIONES | 44,821,934 | 44,821,934 |
| 2.1.1 | REMUNERACIONES | 34,696,173 | 34,696,173 |
| 2.1.2 | SOBRESUELDOS | 4,615,333 | 4,615,333 |
| 2.1.3 | DIETAS Y GASTOS DE REPRESENTACIÓN | 316,000 | 316,000 |
| 2.1.4 | GRATIFICACIONES Y BONIFICACIONES | 150,000 | 150,000 |
| 2.1.5 | CONTRIBUCIONES A LA SEGURIDAD SOCIAL | 5,044,428 | 5,044,428 |
| 2.2 | CONTRATACIÓN DE SERVICIOS | 23,004,741 | 23,004,741 |
| 2.2.1 | SERVICIOS BÁSICOS | 1,919,850 | 1,919,850 |
| 2.2.2 | PUBLICIDAD, IMPRESIÓN Y ENCUADERNACIÓN | 400,000 | 400,000 |
| 2.2.3 | VIÁTICOS | 2,400,000 | 2,400,000 |
| 2.2.4 | TRANSPORTE Y ALMACENAJE | 70,000 | 70,000 |
| 2.2.5 | ALQUILERES Y RENTAS | 645,000 | 645,000 |
| 2.2.6 | SEGUROS | 3,596,328 | 3,596,328 |

Clasificación Objetal Por Fuente de Financiamiento
Proyecto de Ley de Presupuesto 2023

Valores RD\$

| | | | |
|-------------|--|-------------------|-------------------|
| 2.2.7 | SERVICIOS DE CONSERVACION, REPARACIONES MENORES E INSTALACIONES TEMPORALES | 1,563,000 | 1,563,000 |
| 2.2.8 | OTROS SERVICIOS NO INCLUIDOS EN CONCEPTOS ANTERIORES | 11,910,563 | 11,910,563 |
| 2.2.9 | OTRAS CONTRATACIONES DE SERVICIOS | 500,000 | 500,000 |
| 2.3 | MATERIALES Y SUMINISTROS | 4,485,000 | 4,485,000 |
| 2.3.1 | ALIMENTOS Y PRODUCTOS AGROFORESTALES | 180,000 | 180,000 |
| 2.3.2 | TEXTILES Y VESTUARIOS | 412,000 | 412,000 |
| 2.3.3 | PAPEL, CARTÓN E IMPRESOS | 400,000 | 400,000 |
| 2.3.4 | PRODUCTOS FARMACÉUTICOS | 10,000 | 10,000 |
| 2.3.5 | CUERO, CAUCHO Y PLÁSTICO | 375,000 | 375,000 |
| 2.3.6 | PRODUCTOS DE MINERALES, METÁLICOS Y NO METÁLICOS | 13,000 | 13,000 |
| 2.3.7 | COMBUSTIBLES, LUBRICANTES, PRODUCTOS QUÍMICOS Y CONEXOS | 2,565,000 | 2,565,000 |
| 2.3.9 | PRODUCTOS Y ÚTILES VARIOS | 530,000 | 530,000 |
| 2.6 | BIENES MUEBLES, INMUEBLES E INTANGIBLES | 515,000 | 515,000 |
| 2.6.1 | MOBILIARIO Y EQUIPO | 400,000 | 400,000 |
| 2.6.5 | MAQUINARIA, OTROS EQUIPOS Y HERRAMIENTAS | 115,000 | 115,000 |
| 5178 | FONDO NACIONAL PARA EL MEDIO AMBIENTE Y RECURSOS NATURALES | | |
| 2.1 | REMUNERACIONES Y CONTRIBUCIONES | 23,561,774 | 23,561,774 |
| 2.1.1 | REMUNERACIONES | 20,724,417 | 20,724,417 |
| 2.1.5 | CONTRIBUCIONES A LA SEGURIDAD SOCIAL | 2,837,357 | 2,837,357 |
| 2.2 | CONTRATACIÓN DE SERVICIOS | 7,248,226 | 7,248,226 |
| 2.2.1 | SERVICIOS BÁSICOS | 888,226 | 888,226 |
| 2.2.2 | PUBLICIDAD, IMPRESIÓN Y ENCUADERNACIÓN | 820,000 | 820,000 |
| 2.2.5 | ALQUILERES Y RENTAS | 2,650,000 | 2,650,000 |
| 2.2.6 | SEGUROS | 1,500,000 | 1,500,000 |
| 2.2.7 | SERVICIOS DE CONSERVACION, REPARACIONES MENORES E INSTALACIONES TEMPORALES | 375,000 | 375,000 |
| 2.2.8 | OTROS SERVICIOS NO INCLUIDOS EN CONCEPTOS ANTERIORES | 1,015,000 | 1,015,000 |
| 2.3 | MATERIALES Y SUMINISTROS | 3,065,000 | 3,065,000 |
| 2.3.1 | ALIMENTOS Y PRODUCTOS AGROFORESTALES | 100,000 | 100,000 |
| 2.3.2 | TEXTILES Y VESTUARIOS | 100,000 | 100,000 |
| 2.3.3 | PAPEL, CARTÓN E IMPRESOS | 75,000 | 75,000 |
| 2.3.5 | CUERO, CAUCHO Y PLÁSTICO | 125,000 | 125,000 |
| 2.3.7 | COMBUSTIBLES, LUBRICANTES, PRODUCTOS QUÍMICOS Y CONEXOS | 2,015,000 | 2,015,000 |
| 2.3.9 | PRODUCTOS Y ÚTILES VARIOS | 650,000 | 650,000 |
| 2.6 | BIENES MUEBLES, INMUEBLES E INTANGIBLES | 1,125,000 | 1,125,000 |
| 2.6.1 | MOBILIARIO Y EQUIPO | 700,000 | 700,000 |

Clasificación Objetal Por Fuente de Financiamiento

Proyecto de Ley de Presupuesto 2023

Valores RD\$

| | | | |
|-------------|---|-------------------|-------------------|
| 2.6.8 | BIENES INTANGIBLES | 425,000 | 425,000 |
| 5179 | 5179 - SERVICIO GEOLOGICO NACIONAL | | |
| 2.1 | REMUNERACIONES Y CONTRIBUCIONES | 52,840,906 | 52,840,906 |
| 2.1.1 | REMUNERACIONES | 42,439,050 | 42,439,050 |
| 2.1.2 | SOBRESUELDOS | 5,214,800 | 5,214,800 |
| 2.1.4 | GRATIFICACIONES Y BONIFICACIONES | 200 | 200 |
| 2.1.5 | CONTRIBUCIONES A LA SEGURIDAD SOCIAL | 5,186,856 | 5,186,856 |
| 2.2 | CONTRATACIÓN DE SERVICIOS | 12,731,594 | 12,731,594 |
| 2.2.1 | SERVICIOS BÁSICOS | 2,600,100 | 2,600,100 |
| 2.2.3 | VIÁTICOS | 2,450,000 | 2,450,000 |
| 2.2.4 | TRANSPORTE Y ALMACENAJE | 380,000 | 380,000 |
| 2.2.5 | ALQUILERES Y RENTAS | 2,716,241 | 2,716,241 |
| 2.2.6 | SEGUROS | 400,000 | 400,000 |
| 2.2.7 | SERVICIOS DE CONSERVACION, REPARACIONES MENORES E INSTALACIONES TEMPORALES | 380,000 | 380,000 |
| 2.2.8 | OTROS SERVICIOS NO INCLUIDOS EN CONCEPTOS ANTERIORES | 3,546,100 | 3,546,100 |
| 2.2.9 | OTRAS CONTRATACIONES DE SERVICIOS | 259,153 | 259,153 |
| 2.3 | MATERIALES Y SUMINISTROS | 2,923,100 | 2,923,100 |
| 2.3.1 | ALIMENTOS Y PRODUCTOS AGROFORESTALES | 180,000 | 180,000 |
| 2.3.2 | TEXTILES Y VESTUARIOS | 100,000 | 100,000 |
| 2.3.3 | PAPEL, CARTÓN E IMPRESOS | 400,000 | 400,000 |
| 2.3.5 | CUERO, CAUCHO Y PLÁSTICO | 110,000 | 110,000 |
| 2.3.6 | PRODUCTOS DE MINERALES, METÁLICOS Y NO METÁLICOS | 3,000 | 3,000 |
| 2.3.7 | COMBUSTIBLES, LUBRICANTES, PRODUCTOS QUÍMICOS Y CONEXOS | 1,580,100 | 1,580,100 |
| 2.3.9 | PRODUCTOS Y ÚTILES VARIOS | 550,000 | 550,000 |
| 2.4 | TRANSFERENCIAS CORRIENTES | 161,400 | 161,400 |
| 2.4.1 | TRANSFERENCIAS CORRIENTES AL SECTOR PRIVADO | 161,400 | 161,400 |
| 2.6 | BIENES MUEBLES, INMUEBLES E INTANGIBLES | 743,000 | 743,000 |
| 2.6.1 | MOBILIARIO Y EQUIPO | 500,000 | 500,000 |
| 2.6.3 | EQUIPO E INSTRUMENTAL, CIENTÍFICO Y LABORATORIO | 50,000 | 50,000 |
| 2.6.4 | VEHÍCULOS Y EQUIPO DE TRANSPORTE, TRACCIÓN Y ELEVACIÓN | 1,000 | 1,000 |
| 2.6.5 | MAQUINARIA, OTROS EQUIPOS Y HERRAMIENTAS | 152,000 | 152,000 |
| 2.6.6 | EQUIPOS DE DEFENSA Y SEGURIDAD | 40,000 | 40,000 |
| 2.7 | OBRAS | 100,000 | 100,000 |
| 2.7.1 | OBRAS EN EDIFICACIONES | 100,000 | 100,000 |

5180 5180 - DIRECCION CENTRAL DEL SERVICIO NACIONAL DE SALUD

Clasificación Objetal Por Fuente de Financiamiento

Proyecto de Ley de Presupuesto 2023

Valores RD\$

| | | | | |
|------------|---|-----------------------|----------------------|-----------------------|
| 2.1 | REMUNERACIONES Y CONTRIBUCIONES | 57,597,589,424 | 2,638,788,120 | 60,236,377,544 |
| 2.1.1 | REMUNERACIONES | 47,029,259,288 | 1,707,217,620 | 48,736,476,908 |
| 2.1.2 | SOBRESUELDOS | 3,894,699,490 | 735,879,532 | 4,630,579,022 |
| 2.1.3 | DIETAS Y GASTOS DE REPRESENTACIÓN | 10,000 | 4,816,580 | 4,826,580 |
| 2.1.4 | GRATIFICACIONES Y BONIFICACIONES | | 933,192 | 933,192 |
| 2.1.5 | CONTRIBUCIONES A LA SEGURIDAD SOCIAL | 6,673,620,646 | 189,941,196 | 6,863,561,842 |
| 2.2 | CONTRATACIÓN DE SERVICIOS | 6,911,364,956 | 629,492,817 | 7,540,857,773 |
| 2.2.1 | SERVICIOS BÁSICOS | 2,498,318,274 | 112,322,427 | 2,610,640,701 |
| 2.2.2 | PUBLICIDAD, IMPRESIÓN Y ENCUADERNACIÓN | 62,810,218 | 15,895,307 | 78,705,525 |
| 2.2.3 | VIÁTICOS | 246,137,465 | 12,679,072 | 258,816,537 |
| 2.2.4 | TRANSPORTE Y ALMACENAJE | 4,784,198 | 9,693,878 | 14,478,076 |
| 2.2.5 | ALQUILERES Y RENTAS | 929,186,372 | 65,518,989 | 994,705,361 |
| 2.2.6 | SEGUROS | 63,131,614 | 43,794,507 | 106,926,121 |
| 2.2.7 | SERVICIOS DE CONSERVACION, REPARACIONES MENORES E INSTALACIONES TEMPORALES | 789,525,971 | 235,439,820 | 1,024,965,791 |
| 2.2.8 | OTROS SERVICIOS NO INCLUIDOS EN CONCEPTOS ANTERIORES | 2,023,942,062 | 110,714,597 | 2,134,656,659 |
| 2.2.9 | OTRAS CONTRATACIONES DE SERVICIOS | 293,528,782 | 23,434,220 | 316,963,002 |
| 2.3 | MATERIALES Y SUMINISTROS | 3,278,891,315 | 3,654,195,564 | 6,933,086,879 |
| 2.3.1 | ALIMENTOS Y PRODUCTOS AGROFORESTALES | 168,397,964 | 173,455,760 | 341,853,724 |
| 2.3.2 | TEXTILES Y VESTUARIOS | 73,218,108 | 40,756,667 | 113,974,775 |
| 2.3.3 | PAPEL, CARTÓN E IMPRESOS | 45,334,660 | 102,617,894 | 147,952,554 |
| 2.3.4 | PRODUCTOS FARMACÉUTICOS | 479,136,970 | 1,361,007,381 | 1,840,144,351 |
| 2.3.5 | CUERO, CAUCHO Y PLÁSTICO | 145,156,769 | 38,332,871 | 183,489,640 |
| 2.3.6 | PRODUCTOS DE MINERALES, METÁLICOS Y NO METÁLICOS | 30,663,746 | 45,334,116 | 75,997,862 |
| 2.3.7 | COMBUSTIBLES, LUBRICANTES, PRODUCTOS QUÍMICOS Y CONEXOS | 1,262,112,955 | 721,180,209 | 1,983,293,164 |
| 2.3.9 | PRODUCTOS Y ÚTILES VARIOS | 1,074,870,143 | 1,171,510,666 | 2,246,380,809 |
| 2.4 | TRANSFERENCIAS CORRIENTES | 6,624,172 | 6,151,300 | 12,775,472 |
| 2.4.1 | TRANSFERENCIAS CORRIENTES AL SECTOR PRIVADO | 6,624,172 | 4,865,000 | 11,489,172 |
| 2.4.5 | TRANSFERENCIAS CORRIENTES A INSTITUCIONES PÚBLICAS FINANCIERAS | | 1,286,300 | 1,286,300 |
| 2.6 | BIENES MUEBLES, INMUEBLES E INTANGIBLES | 815,274,759 | 497,344,147 | 1,312,618,906 |
| 2.6.1 | MOBILIARIO Y EQUIPO | 163,203,398 | 86,061,563 | 249,264,961 |
| 2.6.2 | MOBILIARIO Y EQUIPO DE AUDIO, AUDIOVISUAL, RECREATIVO Y EDUCACIONAL | 3,575,000 | 5,638,278 | 9,213,278 |
| 2.6.3 | EQUIPO E INSTRUMENTAL, CIENTÍFICO Y LABORATORIO | 529,953,140 | 281,553,320 | 811,506,460 |
| 2.6.4 | VEHÍCULOS Y EQUIPO DE TRANSPORTE, TRACCIÓN Y ELEVACIÓN | 918,750 | 27,490,000 | 28,408,750 |
| 2.6.5 | MAQUINARIA, OTROS EQUIPOS Y HERRAMIENTAS | 95,482,191 | 72,176,662 | 167,658,853 |
| 2.6.6 | EQUIPOS DE DEFENSA Y SEGURIDAD | 1,346,087 | 1,746,000 | 3,092,087 |

Clasificación Objetal Por Fuente de Financiamiento

Proyecto de Ley de Presupuesto 2023

Valores RD\$

| | | | | |
|-------------|--|----------------------|--------------------|----------------------|
| 2.6.8 | BIENES INTANGIBLES | 20,796,193 | 18,230,000 | 39,026,193 |
| 2.6.9 | EDIFICIOS, ESTRUCTURAS, TIERRAS, TERRENOS Y OBJETOS DE VALOR | | 4,448,324 | 4,448,324 |
| 2.7 | OBRAS | 1,768,535,130 | 670,204 | 1,769,205,334 |
| 2.7.1 | OBRAS EN EDIFICACIONES | 1,768,535,130 | 570,204 | 1,769,105,334 |
| 2.7.2 | INFRAESTRUCTURA | | 100,000 | 100,000 |
| 5181 | 5181 - INSTITUTO GEOGRAFICO NACIONAL JOSE JOAQUIN HUNGRIA MORELL | | | |
| 2.1 | REMUNERACIONES Y CONTRIBUCIONES | 58,870,248 | | 58,870,248 |
| 2.1.1 | REMUNERACIONES | 51,550,423 | | 51,550,423 |
| 2.1.2 | SOBRESUELDOS | 264,000 | | 264,000 |
| 2.1.4 | GRATIFICACIONES Y BONIFICACIONES | 45,000 | | 45,000 |
| 2.1.5 | CONTRIBUCIONES A LA SEGURIDAD SOCIAL | 7,010,825 | | 7,010,825 |
| 2.2 | CONTRATACIÓN DE SERVICIOS | 8,459,492 | | 8,459,492 |
| 2.2.1 | SERVICIOS BÁSICOS | 1,530,000 | | 1,530,000 |
| 2.2.2 | PUBLICIDAD, IMPRESIÓN Y ENCUADERNACIÓN | 150,000 | | 150,000 |
| 2.2.3 | VIÁTICOS | 748,400 | | 748,400 |
| 2.2.4 | TRANSPORTE Y ALMACENAJE | 250,000 | | 250,000 |
| 2.2.5 | ALQUILERES Y RENTAS | 2,779,874 | | 2,779,874 |
| 2.2.6 | SEGUROS | 1,745,518 | | 1,745,518 |
| 2.2.7 | SERVICIOS DE CONSERVACION, REPARACIONES MENORES E INSTALACIONES TEMPORALES | 710,000 | | 710,000 |
| 2.2.8 | OTROS SERVICIOS NO INCLUIDOS EN CONCEPTOS ANTERIORES | 410,000 | | 410,000 |
| 2.2.9 | OTRAS CONTRATACIONES DE SERVICIOS | 135,700 | | 135,700 |
| 2.3 | MATERIALES Y SUMINISTROS | 2,434,912 | | 2,434,912 |
| 2.3.1 | ALIMENTOS Y PRODUCTOS AGROFORESTALES | 187,000 | | 187,000 |
| 2.3.2 | TEXTILES Y VESTUARIOS | 100,000 | | 100,000 |
| 2.3.3 | PAPEL, CARTÓN E IMPRESOS | 92,912 | | 92,912 |
| 2.3.7 | COMBUSTIBLES, LUBRICANTES, PRODUCTOS QUÍMICOS Y CONEXOS | 1,800,000 | | 1,800,000 |
| 2.3.9 | PRODUCTOS Y ÚTILES VARIOS | 255,000 | | 255,000 |
| 2.6 | BIENES MUEBLES, INMUEBLES E INTANGIBLES | 829,410 | | 829,410 |
| 2.6.1 | MOBILIARIO Y EQUIPO | 775,500 | | 775,500 |
| 2.6.8 | BIENES INTANGIBLES | 53,910 | | 53,910 |
| 5182 | 5182 - INSTITUTO NACIONAL DE TRÁNSITO Y TRANSPORTE TERRESTRE | | | |
| 2.1 | REMUNERACIONES Y CONTRIBUCIONES | 703,991,667 | 179,000,000 | 882,991,667 |
| 2.1.1 | REMUNERACIONES | 588,541,667 | | 588,541,667 |
| 2.1.2 | SOBRESUELDOS | 43,500,000 | 179,000,000 | 222,500,000 |
| 2.1.3 | DIETAS Y GASTOS DE REPRESENTACIÓN | 450,000 | | 450,000 |

Clasificación Objetal Por Fuente de Financiamiento

Proyecto de Ley de Presupuesto 2023

Valores RD\$

| | | | | |
|-------------|---|--------------------|----------------------|----------------------|
| 2.1.5 | CONTRIBUCIONES A LA SEGURIDAD SOCIAL | 71,500,000 | | 71,500,000 |
| 2.2 | CONTRATACIÓN DE SERVICIOS | 82,270,658 | 1,472,100,000 | 1,554,370,658 |
| 2.2.1 | SERVICIOS BÁSICOS | 42,060,000 | | 42,060,000 |
| 2.2.2 | PUBLICIDAD, IMPRESIÓN Y ENCUADERNACIÓN | 13,200,000 | 97,000,000 | 110,200,000 |
| 2.2.3 | VIÁTICOS | 13,750,000 | 5,000,000 | 18,750,000 |
| 2.2.4 | TRANSPORTE Y ALMACENAJE | 755,000 | | 755,000 |
| 2.2.5 | ALQUILERES Y RENTAS | 2,832,000 | 13,800,000 | 16,632,000 |
| 2.2.6 | SEGUROS | 100,000 | 11,900,000 | 12,000,000 |
| 2.2.7 | SERVICIOS DE CONSERVACION, REPARACIONES MENORES E INSTALACIONES TEMPORALES | 300,000 | 18,200,000 | 18,500,000 |
| 2.2.8 | OTROS SERVICIOS NO INCLUIDOS EN CONCEPTOS ANTERIORES | 8,903,221 | 1,315,600,000 | 1,324,503,221 |
| 2.2.9 | OTRAS CONTRATACIONES DE SERVICIOS | 370,437 | 10,600,000 | 10,970,437 |
| 2.3 | MATERIALES Y SUMINISTROS | 31,208,962 | 25,863,845 | 57,072,807 |
| 2.3.1 | ALIMENTOS Y PRODUCTOS AGROFORESTALES | 3,966,400 | | 3,966,400 |
| 2.3.2 | TEXTILES Y VESTUARIOS | 84,960 | 3,854,845 | 3,939,805 |
| 2.3.3 | PAPEL, CARTÓN E IMPRESOS | 2,250,632 | | 2,250,632 |
| 2.3.4 | PRODUCTOS FARMACÉUTICOS | 130,162 | | 130,162 |
| 2.3.5 | CUERO, CAUCHO Y PLÁSTICO | 10,000 | | 10,000 |
| 2.3.6 | PRODUCTOS DE MINERALES, METÁLICOS Y NO METÁLICOS | 92,000 | 1,200,000 | 1,292,000 |
| 2.3.7 | COMBUSTIBLES, LUBRICANTES, PRODUCTOS QUÍMICOS Y CONEXOS | 21,160,258 | | 21,160,258 |
| 2.3.9 | PRODUCTOS Y ÚTILES VARIOS | 3,514,550 | 20,809,000 | 24,323,550 |
| 2.4 | TRANSFERENCIAS CORRIENTES | 1,613,560 | | 1,613,560 |
| 2.4.1 | TRANSFERENCIAS CORRIENTES AL SECTOR PRIVADO | 1,613,560 | | 1,613,560 |
| 2.5 | TRANSFERENCIAS DE CAPITAL | | 30,000,000 | 30,000,000 |
| 2.5.4 | TRANSFERENCIAS DE CAPITAL A EMPRESAS PÚBLICAS NO FINANCIERAS | | 30,000,000 | 30,000,000 |
| 2.6 | BIENES MUEBLES, INMUEBLES E INTANGIBLES | 858,333 | 197,225,000 | 198,083,333 |
| 2.6.1 | MOBILIARIO Y EQUIPO | 858,333 | 122,000,000 | 122,858,333 |
| 2.6.4 | VEHÍCULOS Y EQUIPO DE TRANSPORTE, TRACCIÓN Y ELEVACIÓN | | 75,100,000 | 75,100,000 |
| 2.6.5 | MAQUINARIA, OTROS EQUIPOS Y HERRAMIENTAS | | 125,000 | 125,000 |
| 2.7 | OBRAS | | 80,000,000 | 80,000,000 |
| 2.7.1 | OBRAS EN EDIFICACIONES | | 30,000,000 | 30,000,000 |
| 2.7.2 | INFRAESTRUCTURA | | 50,000,000 | 50,000,000 |
| 4.1 | Incremento de activos financieros | | 500,000,000 | 500,000,000 |
| 4.1.2 | Incremento de activos financieros no corrientes | | 500,000,000 | 500,000,000 |
| 5183 | 5183 - UNIDAD DE ANÁLISIS FINANCIERO (UAF) | | | |
| 2.1 | REMUNERACIONES Y CONTRIBUCIONES | 170,992,138 | | 170,992,138 |

Clasificación Objetal Por Fuente de Financiamiento
Proyecto de Ley de Presupuesto 2023

Valores RD\$

| | | | |
|-------------|---|--------------------|--------------------|
| 2.1.1 | REMUNERACIONES | 98,457,571 | 98,457,571 |
| 2.1.2 | SOBRESUELDOS | 56,099,819 | 56,099,819 |
| 2.1.3 | DIETAS Y GASTOS DE REPRESENTACIÓN | 486,000 | 486,000 |
| 2.1.4 | GRATIFICACIONES Y BONIFICACIONES | 2,980,000 | 2,980,000 |
| 2.1.5 | CONTRIBUCIONES A LA SEGURIDAD SOCIAL | 12,968,748 | 12,968,748 |
| 2.2 | CONTRATACIÓN DE SERVICIOS | 32,866,912 | 32,866,912 |
| 2.2.1 | SERVICIOS BÁSICOS | 9,327,000 | 9,327,000 |
| 2.2.2 | PUBLICIDAD, IMPRESIÓN Y ENCUADERNACIÓN | 1,455,000 | 1,455,000 |
| 2.2.3 | VIÁTICOS | 2,200,000 | 2,200,000 |
| 2.2.4 | TRANSPORTE Y ALMACENAJE | 1,524,000 | 1,524,000 |
| 2.2.6 | SEGUROS | 8,500,000 | 8,500,000 |
| 2.2.7 | SERVICIOS DE CONSERVACION, REPARACIONES MENORES E INSTALACIONES TEMPORALES | 482,415 | 482,415 |
| 2.2.8 | OTROS SERVICIOS NO INCLUIDOS EN CONCEPTOS ANTERIORES | 6,078,497 | 6,078,497 |
| 2.2.9 | OTRAS CONTRATACIONES DE SERVICIOS | 3,300,000 | 3,300,000 |
| 2.3 | MATERIALES Y SUMINISTROS | 7,958,100 | 7,958,100 |
| 2.3.1 | ALIMENTOS Y PRODUCTOS AGROFORESTALES | 220,000 | 220,000 |
| 2.3.3 | PAPEL, CARTÓN E IMPRESOS | 535,000 | 535,000 |
| 2.3.4 | PRODUCTOS FARMACÉUTICOS | 80,000 | 80,000 |
| 2.3.5 | CUERO, CAUCHO Y PLÁSTICO | 110,000 | 110,000 |
| 2.3.6 | PRODUCTOS DE MINERALES, METÁLICOS Y NO METÁLICOS | 11,000 | 11,000 |
| 2.3.7 | COMBUSTIBLES, LUBRICANTES, PRODUCTOS QUÍMICOS Y CONEXOS | 6,062,100 | 6,062,100 |
| 2.3.9 | PRODUCTOS Y ÚTILES VARIOS | 940,000 | 940,000 |
| 2.4 | TRANSFERENCIAS CORRIENTES | 4,500,000 | 4,500,000 |
| 2.4.7 | TRANSFERENCIAS CORRIENTES AL SECTOR EXTERNO | 4,500,000 | 4,500,000 |
| 2.6 | BIENES MUEBLES, INMUEBLES E INTANGIBLES | 1,000,000 | 1,000,000 |
| 2.6.1 | MOBILIARIO Y EQUIPO | 1,000,000 | 1,000,000 |
| 5184 | 5184 - DIRECCIÓN GENERAL DE ALIANZAS PÚBLICO-PRIVADAS | | |
| 2.1 | REMUNERACIONES Y CONTRIBUCIONES | 191,200,957 | 191,200,957 |
| 2.1.1 | REMUNERACIONES | 135,115,000 | 135,115,000 |
| 2.1.2 | SOBRESUELDOS | 38,912,000 | 38,912,000 |
| 2.1.5 | CONTRIBUCIONES A LA SEGURIDAD SOCIAL | 17,173,957 | 17,173,957 |
| 2.2 | CONTRATACIÓN DE SERVICIOS | 92,051,699 | 92,051,699 |
| 2.2.1 | SERVICIOS BÁSICOS | 8,852,400 | 8,852,400 |
| 2.2.2 | PUBLICIDAD, IMPRESIÓN Y ENCUADERNACIÓN | 5,368,700 | 5,368,700 |
| 2.2.3 | VIÁTICOS | 3,234,750 | 3,234,750 |

Clasificación Objetal Por Fuente de Financiamiento
Proyecto de Ley de Presupuesto 2023

Valores RD\$

| | | | |
|-------------|---|-------------------|-------------------|
| 2.2.4 | TRANSPORTE Y ALMACENAJE | 1,095,000 | 1,095,000 |
| 2.2.5 | ALQUILERES Y RENTAS | 1,643,500 | 1,643,500 |
| 2.2.6 | SEGUROS | 17,090,535 | 17,090,535 |
| 2.2.7 | SERVICIOS DE CONSERVACION, REPARACIONES MENORES E INSTALACIONES TEMPORALES | 1,355,500 | 1,355,500 |
| 2.2.8 | OTROS SERVICIOS NO INCLUIDOS EN CONCEPTOS ANTERIORES | 46,914,204 | 46,914,204 |
| 2.2.9 | OTRAS CONTRATACIONES DE SERVICIOS | 6,497,110 | 6,497,110 |
| 2.3 | MATERIALES Y SUMINISTROS | 12,437,444 | 12,437,444 |
| 2.3.1 | ALIMENTOS Y PRODUCTOS AGROFORESTALES | 411,400 | 411,400 |
| 2.3.2 | TEXTILES Y VESTUARIOS | 703,500 | 703,500 |
| 2.3.3 | PAPEL, CARTÓN E IMPRESOS | 479,239 | 479,239 |
| 2.3.5 | CUERO, CAUCHO Y PLÁSTICO | 190,000 | 190,000 |
| 2.3.6 | PRODUCTOS DE MINERALES, METÁLICOS Y NO METÁLICOS | 10,550 | 10,550 |
| 2.3.7 | COMBUSTIBLES, LUBRICANTES, PRODUCTOS QUÍMICOS Y CONEXOS | 9,855,200 | 9,855,200 |
| 2.3.9 | PRODUCTOS Y ÚTILES VARIOS | 787,555 | 787,555 |
| 2.6 | BIENES MUEBLES, INMUEBLES E INTANGIBLES | 4,159,900 | 4,159,900 |
| 2.6.1 | MOBILIARIO Y EQUIPO | 305,900 | 305,900 |
| 2.6.2 | MOBILIARIO Y EQUIPO DE AUDIO, AUDIOVISUAL, RECREATIVO Y EDUCACIONAL | 375,000 | 375,000 |
| 2.6.5 | MAQUINARIA, OTROS EQUIPOS Y HERRAMIENTAS | 372,000 | 372,000 |
| 2.6.8 | BIENES INTANGIBLES | 2,447,000 | 2,447,000 |
| 2.6.9 | EDIFICIOS, ESTRUCTURAS, TIERRAS, TERRENOS Y OBJETOS DE VALOR | 660,000 | 660,000 |
| 2.7 | OBRAS | 150,000 | 150,000 |
| 2.7.1 | OBRAS EN EDIFICACIONES | 150,000 | 150,000 |
| 5187 | 5187 - DIRECCIÓN GENERAL DE RIESGOS AGROPECUARIOS | | |
| 2.1 | REMUNERACIONES Y CONTRIBUCIONES | 56,660,177 | 56,660,177 |
| 2.1.1 | REMUNERACIONES | 45,757,964 | 45,757,964 |
| 2.1.2 | SOBRESUELDOS | 4,117,000 | 4,117,000 |
| 2.1.3 | DIETAS Y GASTOS DE REPRESENTACIÓN | 405,000 | 405,000 |
| 2.1.5 | CONTRIBUCIONES A LA SEGURIDAD SOCIAL | 6,380,213 | 6,380,213 |
| 2.2 | CONTRATACIÓN DE SERVICIOS | 96,205,000 | 96,205,000 |
| 2.2.1 | SERVICIOS BÁSICOS | 2,000,000 | 2,000,000 |
| 2.2.2 | PUBLICIDAD, IMPRESIÓN Y ENCUADERNACIÓN | 600,000 | 600,000 |
| 2.2.3 | VIÁTICOS | 2,000,000 | 2,000,000 |
| 2.2.5 | ALQUILERES Y RENTAS | 1,500,000 | 1,500,000 |
| 2.2.6 | SEGUROS | 84,780,000 | 84,780,000 |
| 2.2.7 | SERVICIOS DE CONSERVACION, REPARACIONES MENORES E INSTALACIONES TEMPORALES | 550,000 | 550,000 |

Clasificación Objetal Por Fuente de Financiamiento
Proyecto de Ley de Presupuesto 2023

Valores RD\$

| | | | |
|-------------|--|----------------------|----------------------|
| 2.2.8 | OTROS SERVICIOS NO INCLUIDOS EN CONCEPTOS ANTERIORES | 1,175,000 | 1,175,000 |
| 2.2.9 | OTRAS CONTRATACIONES DE SERVICIOS | 3,600,000 | 3,600,000 |
| 2.3 | MATERIALES Y SUMINISTROS | 8,334,823 | 8,334,823 |
| 2.3.2 | TEXTILES Y VESTUARIOS | 284,393 | 284,393 |
| 2.3.3 | PAPEL, CARTÓN E IMPRESOS | 145,430 | 145,430 |
| 2.3.5 | CUERO, CAUCHO Y PLÁSTICO | 250,000 | 250,000 |
| 2.3.7 | COMBUSTIBLES, LUBRICANTES, PRODUCTOS QUÍMICOS Y CONEXOS | 4,900,000 | 4,900,000 |
| 2.3.9 | PRODUCTOS Y ÚTILES VARIOS | 2,755,000 | 2,755,000 |
| 2.6 | BIENES MUEBLES, INMUEBLES E INTANGIBLES | 1,300,000 | 1,300,000 |
| 2.6.1 | MOBILIARIO Y EQUIPO | 950,000 | 950,000 |
| 2.6.4 | VEHÍCULOS Y EQUIPO DE TRANSPORTE, TRACCIÓN Y ELEVACIÓN | 250,000 | 250,000 |
| 2.6.5 | MAQUINARIA, OTROS EQUIPOS Y HERRAMIENTAS | 100,000 | 100,000 |
| 5188 | 5188 - INSTITUTO NACIONAL DE ATENCION INTEGRAL A LA PRIMERA INFANCIA (INAIFI) | | |
| 2.1 | REMUNERACIONES Y CONTRIBUCIONES | 6,057,309,694 | 6,057,309,694 |
| 2.1.1 | REMUNERACIONES | 3,860,475,612 | 3,860,475,612 |
| 2.1.2 | SOBRESUELDOS | 1,461,516,591 | 1,461,516,591 |
| 2.1.5 | CONTRIBUCIONES A LA SEGURIDAD SOCIAL | 735,317,491 | 735,317,491 |
| 2.2 | CONTRATACIÓN DE SERVICIOS | 1,530,508,267 | 1,530,508,267 |
| 2.2.1 | SERVICIOS BÁSICOS | 134,497,560 | 134,497,560 |
| 2.2.2 | PUBLICIDAD, IMPRESIÓN Y ENCUADERNACIÓN | 40,352,836 | 40,352,836 |
| 2.2.3 | VIÁTICOS | 36,093,483 | 36,093,483 |
| 2.2.4 | TRANSPORTE Y ALMACENAJE | 4,732,690 | 4,732,690 |
| 2.2.5 | ALQUILERES Y RENTAS | 357,293,157 | 357,293,157 |
| 2.2.6 | SEGUROS | 57,569,907 | 57,569,907 |
| 2.2.7 | SERVICIOS DE CONSERVACION, REPARACIONES MENORES E INSTALACIONES TEMPORALES | 23,666,732 | 23,666,732 |
| 2.2.8 | OTROS SERVICIOS NO INCLUIDOS EN CONCEPTOS ANTERIORES | 862,007,732 | 862,007,732 |
| 2.2.9 | OTRAS CONTRATACIONES DE SERVICIOS | 14,294,170 | 14,294,170 |
| 2.3 | MATERIALES Y SUMINISTROS | 2,001,443,336 | 2,001,443,336 |
| 2.3.1 | ALIMENTOS Y PRODUCTOS AGROFORESTALES | 735,142,773 | 735,142,773 |
| 2.3.2 | TEXTILES Y VESTUARIOS | 123,843,146 | 123,843,146 |
| 2.3.3 | PAPEL, CARTÓN E IMPRESOS | 58,631,879 | 58,631,879 |
| 2.3.4 | PRODUCTOS FARMACÉUTICOS | 6,239,365 | 6,239,365 |
| 2.3.5 | CUERO, CAUCHO Y PLÁSTICO | 7,191,672 | 7,191,672 |
| 2.3.6 | PRODUCTOS DE MINERALES, METÁLICOS Y NO METÁLICOS | 54,074,208 | 54,074,208 |
| 2.3.7 | COMBUSTIBLES, LUBRICANTES, PRODUCTOS QUÍMICOS Y CONEXOS | 579,105,563 | 579,105,563 |

Clasificación Objetal Por Fuente de Financiamiento
 Proyecto de Ley de Presupuesto 2023

Valores RD\$

| | | | | | |
|--------------|---|------------------------|----------------------|-----------------------|------------------------|
| 2.3.9 | PRODUCTOS Y ÚTILES VARIOS | 437,214,730 | | | 437,214,730 |
| 2.6 | BIENES MUEBLES, INMUEBLES E INTANGIBLES | 472,867,573 | | | 472,867,573 |
| 2.6.1 | MOBILIARIO Y EQUIPO | 267,594,924 | | | 267,594,924 |
| 2.6.2 | MOBILIARIO Y EQUIPO DE AUDIO, AUDIOVISUAL, RECREATIVO Y EDUCACIONAL | 49,915,019 | | | 49,915,019 |
| 2.6.3 | EQUIPO E INSTRUMENTAL, CIENTÍFICO Y LABORATORIO | 10,515,384 | | | 10,515,384 |
| 2.6.4 | VEHÍCULOS Y EQUIPO DE TRANSPORTE, TRACCIÓN Y ELEVACIÓN | 5,628,252 | | | 5,628,252 |
| 2.6.5 | MAQUINARIA, OTROS EQUIPOS Y HERRAMIENTAS | 108,488,805 | | | 108,488,805 |
| 2.6.6 | EQUIPOS DE DEFENSA Y SEGURIDAD | 12,930,088 | | | 12,930,088 |
| 2.6.8 | BIENES INTANGIBLES | 14,325,000 | | | 14,325,000 |
| 2.6.9 | EDIFICIOS, ESTRUCTURAS, TIERRAS, TERRENOS Y OBJETOS DE VALOR | 3,470,101 | | | 3,470,101 |
| 2.7 | OBRAS | 206,305,000 | | | 206,305,000 |
| 2.7.1 | OBRAS EN EDIFICACIONES | 206,305,000 | | | 206,305,000 |
| TOTAL | | 118,740,887,183 | 3,272,008,725 | 37,985,825,208 | 159,998,721,116 |
| | | | | | 2,004,783,153 |

Fuente : Sistema de Información de la Gestión Financiera (SIGEF)

| FUENTES EXTERNAS | | TOTAL |
|------------------|-------|-------|
| DONACION EXTERNA | TOTAL | |

294,043,317

209,842,709

35,612,000

550,000

48,038,608

158,994,897

16,097,988

14,846,384

11,666,446

8,938,879

35,979,988

18,217,817

15,821,473

37,425,922

21,563,734

1,496,400

2,979,258

1,271,380

282,800

271,900

8,385,002

6,876,994

17,288,866

6,413,600

183,548

7,000,000


882,646

855,000

1,954,072

9,665,000

9,665,000



47,354,778

38,721,459

3,426,408

5,206,911

6,879,223

2,322,000

820,567

1,499,871

50,000

1,023,520

200,000

500,000

96,600

366,665

1,919,290

332,290

147,000

50,000

100,000


1,190,000

100,000

1,920,776

1,620,776

300,000



673,763,065

447,899,867

115,447,908

10,400,000


37,970,442

62,044,848

332,630,872

8,555,000

19,957,165

11,000,000
6,439,000
1,480,000
15,830,000
122,673,007
114,487,300
32,209,400
36,754,498
3,925,000
5,707,724
2,846,000
50,000
645,959
1,453,815
13,865,000
8,261,000
21,257,271
20,982,271
275,000
112,346,537
11,000,793
839,777
51,000
32,881,583
4,173,384
800,000
62,500,000
100,000
204,013,030
69,431,054
134,581,976

321,259,559
281,956,674
413,383

934,700
37,954,802
106,239,288
12,983,424
6,044,651
16,812,839
460,000
41,770,300
2,429,120
15,263,349
10,475,605
159,094,553
22,040,663
2,400,410
5,669,777
51,792,172
9,060,984
2,125,895
30,221,409
35,783,243
16,056,582
16,056,582
3,642,822
2,679,000
963,822
10,500,000
10,500,000



139,653,828
106,405,741
18,516,887
14,731,200
23,203,171
15,430,215
200,000

1,276,633

3,652,977

1,100,000

1,443,346

100,000

26,514,004

6,684,246

303,000

170,908

90,000

10,155,850

8,630,000

480,000

796,108

421,108

75,000

100,000

200,000



1,429,221,887

1,219,706,215

38,762,651

450,000

170,303,021

322,519,544

157,195,000

14,060,000

25,780,308

2,934,600

20,286,028

20,436,800

17,898,800

51,428,008

12,500,000

104,829,976

6,120,745

3,212,500

6,770,232

1,439,790

6,529,091

6,201,495

58,026,123

16,530,000

81,915,451

13,732,095

865,000

2,321,993

57,317,751

728,612

5,000,000

1,950,000

69,830,468

15,600,000

54,230,468

51,982,300

35,629,000

7,793,300

600,000

3,000,000

4,960,000

12,976,900

2,300,000

50,000

700,000

200,000

5,238,000

2,600,000

1,738,900

150,000

6,055,496

2,455,496

300,000

2,400,000

900,000

910,800

910,800



15,249,724

13,328,508

175,800

1,745,416

3,140,748

1,128,783

96,600

551,554

82,284

204,321

249,480

147,200

438,764

241,762

1,961,584

320,982

101,636

9,000

60,380

143,850

1,195,117

130,619



9,406,581

1,609,917,169

1,345,926,818

9,406,581

89,980,172

174,010,179

| | | |
|-------------------|--------------------|----------------------|
| | 242,959,584 | 1,184,037,456 |
| | 1,158,477 | 570,858,477 |
| | 607,267 | 607,267 |
| | 13,138,087 | 70,815,247 |
| | 1,993,250 | 1,993,250 |
| | | 35,080,000 |
| | 593,418 | 44,593,418 |
| | 1,626,896 | 15,574,765 |
| | 223,010,169 | 437,863,012 |
| | 832,020 | 6,652,020 |
| | 16,343,946 | 191,503,946 |
| | | 2,500,000 |
| | 1,893,440 | 2,568,440 |
| | 187,204 | 4,287,204 |
| | 95,088 | 3,845,088 |
| | 928,496 | 16,728,496 |
| | 10,661,172 | 129,076,172 |
| | 2,578,546 | 32,498,546 |
| | 177,770,657 | 209,445,657 |
| | 36,419,993 | 40,919,993 |
| | 2,063,764 | 2,263,764 |
| | 3,921,204 | 4,221,204 |
| | 111,345,295 | 111,345,295 |
| | 13,473,910 | 39,648,910 |
| | 10,546,491 | 10,546,491 |
| | | 500,000 |
| 35,017,412 | 154,415,573 | 3,288,137,103 |
| 35,017,412 | 65,457,550 | 76,953,752 |
| | 88,958,023 | 3,211,183,351 |
| | | 94,712,195 |
| | | 83,030,417 |
| | | 11,681,778 |
| | | 11,805,000 |
| | | 1,340,000 |

480,000
800,000
70,000
2,530,000
700,000
3,125,000
2,610,000
150,000
5,477,471
200,000
100,000
100,000
450,000
4,150,000
477,471
16,449,999
16,449,999
900,000
600,000
300,000
14,800,000
14,800,000



107,287,289
79,934,500
14,360,000
360,000
3,584,863
9,047,926
23,852,300
10,142,000
1,400,000
1,350,000
220,000
215,000

850,000
550,000
2,275,300
6,850,000
20,339,491
495,000
1,615,000
2,050,000
40,000
660,000
1,923,917
6,215,000
7,340,574
310,000
310,000
4,210,920
2,604,500
494,342
65,370
164,773
766,935
100,000
15,000



518,077,899
441,277,899
16,000,000
22,300,000
3,700,000
34,800,000
93,116,388
11,067,385
23,000,000
2,800,000
1,350,000

5,600,000

2,500,000

10,600,000

36,199,003

35,223,101

1,100,000

5,300,000

1,000,000

7,500,000

2,073,101

13,250,000

5,000,000

362,700,000

347,700,000

15,000,000

11,000,000

11,000,000

42,400,000

6,100,000

26,000,000

8,200,000

100,000

2,000,000

26,000,000

26,000,000

20,000,000

20,000,000



465,265,400

344,910,000

50,615,400

2,160,000

18,500,000

49,080,000

91,146,273

12,310,872
2,345,000
1,207,000
2,085,000
11,165,000
40,357,000
7,419,001
8,657,400
5,600,000
43,661,150
4,575,000
2,120,000
4,160,000
900,000
2,284,700
1,759,950
20,069,000
7,792,500
4,448,000
2,400,000
148,000
1,900,000
11,852,961
4,900,000
1,520,000
510,000
910,000
2,426,050
600,000
510,000
476,911
700,000
700,000



6,994,649,545

6,587,563,071
381,076,306
26,010,168
652,945,415
186,960,044
45,584,874
136,399,574
25,001,459
23,456,893
8,853,376
43,114,474
183,574,721
274,496,095
58,871,589
13,750,874
54,649,230
1,646,623
10,332,741
28,823,586
53,561,566
52,859,886
1,861,616,900
1,859,355,121
2,261,779
319,413,572
60,007,758
17,636,378
60,912,199
61,326,403
62,426,835
2,321,216
43,417,404
11,365,379
97,287,327
86,456,384

10,830,943

78,440

78,440



86,752,828

69,909,828

7,645,000

9,198,000

14,104,000

3,990,000

620,000

120,000

240,000

10,000

2,050,000

754,000

6,070,000

250,000

26,999,172

10,047,172

190,000

1,007,000

225,000

825,000

6,150,000

4,435,000

4,120,000

50,000

50,000

14,385,000

1,260,000

70,000

1,940,000

50,000

11,065,000



| | |
|--------------------|----------------------|
| | 1,129,376,793 |
| | 823,281,280 |
| | 61,246,743 |
| | 141,108,930 |
| | 103,739,840 |
| 454,227,894 | 1,112,050,022 |
| | 23,866,579 |
| 16,640,400 | 138,295,472 |
| 594,300 | 24,048,302 |
| 713,160 | 5,532,160 |
| | 185,314,934 |
| | 104,383,853 |
| | 57,167,941 |
| 436,280,034 | 567,669,881 |
| | 5,770,900 |
| | 57,828,160 |
| | 6,203,719 |
| | 1,677,520 |
| | 2,951,770 |
| | 364,403 |
| | 1,636,000 |
| | 2,341,000 |
| | 19,251,381 |
| | 23,402,367 |
| | 1,318,535,606 |
| | 20,000,000 |
| | 8,974,556 |
| | 1,289,561,050 |
| | 228,978,343 |
| | 228,978,343 |
| 411,412,106 | 568,944,163 |
| 408,440,606 | 470,406,534 |
| | 3,692,106 |
| 2,971,500 | 55,557,580 |

29,787,943

9,500,000

669,379,393

664,980,893

4,398,500



277,778,271

234,930,346

10,054,723

32,793,202

36,154,110

10,159,998

1,262,000

1,995,986

40,000

4,525,156

7,100,000

4,786,800

4,307,075

1,977,095

18,905,067

3,933,200

651,650

607,465

171,010

1,348,400

515,830

7,370,215

4,307,297

9,129,700

3,338,895

1,305,000

3,050,355

155,000

615,000

515,450

150,000



42,331,315

34,529,478

3,197,055

4,604,782

13,234,584

6,246,964

609,678

360,000

12,000

350,000

616,180

2,481,521

1,928,241

630,000

4,512,916

938,500

475,000

80,000

15,000

50,000

110,000

1,479,000

1,365,416

3,421,185

2,521,185

200,000

350,000

20,000

250,000

80,000



62,889,626

47,577,750

8,972,325

6,339,551

16,512,782

7,100,196

379,897

350,000

95,000

1,715,300

5,241,000

1,531,389

100,000

27,619,224

5,658,555

609,500

245,500

1,110,955

985,968

2,502,438

10,379,130

6,127,178

7,978,368

2,126,600

2,655,700

1,804,000

1,392,068

460,800,260

365,800,260

49,000,000

46,000,000

90,676,268

16,681,268

25,000,000

2,500,000

1,350,000

3,200,000

6,500,000

5,100,000

13,345,000

17,000,000

25,130,000

1,750,000

1,600,000

2,270,000

50,000

1,020,000

785,000

8,405,000

9,250,000

2,200,000

1,200,000

1,000,000

22,300,000

9,000,000

350,000

5,100,000

3,550,000

1,500,000

2,000,000

800,000

5,000,000

5,000,000



256,850,913

221,254,766

6,511,800

945,000

28,139,347

46,052,704

5,094,460

3,200,000

6,586,800

1,300,000

10,100,800

4,047,700

4,940,000

8,032,944

2,750,000

54,957,995

18,050,000

763,000

1,500,000

12,200,000

2,204,000

18,835,995

1,405,000

4,013,150

4,013,150

4,647,500

3,522,500

125,000

1,000,000

8,000,000

8,000,000

20,900,600

17,132,000

1,433,600

2,335,000

9,732,400

1,463,000

1,693,740

500,000

75,000



16,000
160,000
153,960
5,540,700
130,000
2,307,000
410,000
550,000
8,000
3,000
724,000
612,000
1,560,000
60,000
1,500,000



454,794,279
292,605,215
74,107,956
44,487,218
43,593,890
128,140,792
16,618,889
23,547,600
5,246,970
1,270,000
33,850,197
19,400,681
6,015,442
16,578,215
5,612,798
21,976,051
1,503,754
1,075,418
1,660,765

189,326
1,249,022
884,757
12,852,693
2,560,316
7,003,200
4,003,200
3,000,000
12,349,259
4,199,526
100,000
5,383,225
2,195,000
471,508
6,200,000
6,200,000



894,933,046
655,802,810
37,713,685
331,799
119,182,764
81,901,988
486,063,668
27,715,405
49,275,893
9,300,000
4,090,000
78,238,094
55,665,700
20,575,344
233,881,678
7,321,554
59,520,847
2,809,630

5,801,855
4,660,086
151,739
1,022,642
309,360
28,950,880
15,814,655
5,391,300
4,890,000
501,300
83,091,139
27,643,222
530,500
126,517
38,000,000
16,615,900
75,000
100,000



252,284,672
208,678,510
14,227,000
150,000
29,229,162
23,437,873
10,383,790
750,000
2,229,083
1,450,000
850,000
1,470,000
1,370,000
3,735,000
1,200,000
64,315,405

13,800,000
850,000
1,070,000
100,000
1,700,000
600,000
31,140,405
15,055,000
3,000,000
3,000,000
3,730,000
2,200,000
1,180,000
300,000
50,000
5,000,000
5,000,000



419,740,600
253,783,334
35,565,600
18,400,000
78,991,666
33,000,000
773,444,000
16,344,000
71,000,000
3,500,000
1,500,000
11,100,000
12,000,000
111,700,000
546,300,000
38,024,600
2,550,000

4,700,000

1,800,000

800,000

1,000,000

50,000

15,970,000

11,154,600

25,000,000

25,000,000

1,500,000,000

1,500,000,000

115,790,800

39,000,000

3,300,000

41,000,000

20,490,800

2,000,000

10,000,000

105,000,000

105,000,000

230,366,928

184,811,600

20,140,288

300,000

25,115,040

52,257,070

13,638,396

400,000

8,662,246

5,641,000

4,362,708

2,017,378

5,471,374

3,415,803

8,648,165

21,455,788

900,000

3,246,900

100,000

14,380,000

2,828,888

2,900,000

1,900,000

1,000,000



411,470,489

347,343,816

6,960,000

57,166,673

28,925,000

6,525,000

6,500,000

1,700,000

3,000,000

1,200,000

1,500,000

5,500,000

3,000,000

14,234,850

14,234,850

67,284,850

1,500,000

4,000,000

4,250,000

1,350,000

500,000

12,900,000

14,234,850

14,234,850

42,784,850

2,000,000

1,500,000

500,000



21,368,000

19,150,000

175,000

387,000

1,656,000

2,385,000

880,000

200,000

225,000

40,000

40,000

650,000

200,000

150,000

3,225,900

225,000

50,000

50,000

80,000

38,000


2,442,900

340,000

325,000

200,000

125,000



206,124,851

137,680,000

30,194,650

1,100,000

19,196,200

17,954,001

66,982,030

12,690,000

1,626,500

8,800,000

3,800,000

5,950,050

7,200,000

4,841,000

11,852,000

10,222,480

23,776,001

2,003,500

728,878

3,218,300

135,600

340,000

542,380

10,707,280

6,100,063

23,800,000

20,800,000

3,000,000

5,000,000

1,349,000

200,000

1,650,000

1,796,500

4,500

2,000,000

2,000,000

901,524,879

641,765,152

171,249,248

486,000

88,024,479

202,813,487

31,560,000

27,250,000

19,500,000

1,500,000

33,196,063

11,900,000

13,100,000

38,907,424

25,900,000

206,227,451

74,665,085

17,442,366

14,950,000

12,000,000

1,620,000

1,230,000

38,450,000

45,870,000

203,311,748

203,311,748

62,404,137

27,200,000

2,300,000

200,000

25,004,137

6,100,000

500,000

1,000,000

100,000

11,110,000

11,110,000

103,887,411



87,489,860

3,720,000

432,000
12,245,551
27,799,000
13,470,000
430,000
200,000
100,000
649,000
2,050,000
3,500,000
1,500,000
5,900,000
18,339,246
1,550,800
368,600
995,000
70,000
30,000
2,140,000
10,038,996
3,145,850
9,645,600
1,100,000
1,580,000
5,500,000
713,600
752,000



3,106,932,252
2,543,037,691
49,280,400
14,148,000
151,200,000
349,266,161
1,492,340,249

120,668,530
34,835,400
30,213,000
8,420,328
73,423,486
88,897,800
1,135,881,705
311,691,634
64,836,439
3,240,000
69,160,608
174,454,587
44,712,000
40,500,000
4,212,000
390,000,000
220,000,000
130,000,000
40,000,000
110,000,000
110,000,000

19,415,108
19,415,108
584,892
218,000
222,892
144,000

4,822,862,899
3,226,221,003
904,924,000
309,547,000
382,170,896
2,013,367,258

263,809,000
156,268,763
180,685,000
40,970,000
241,535,718
144,000,000
402,818,146
516,159,174
67,121,457
321,844,921
14,010,750
25,969,635
31,419,000
10,757,050
4,656,384
6,430,992
102,095,401
126,505,709
173,400,000
77,500,000
2,900,000
3,000,000
90,000,000
716,661,176
118,509,583
147,101,957
56,626,377
89,115,448
173,251,494
37,472,029
94,580,288
4,000
13,000,000
13,000,000
58,000,000

58,000,000

4,606,241,961

3,017,093,849

1,218,831,186

370,316,926

155,195,730

2,035,387,919

258,573,676

143,229,728

45,302,863

4,827,323

673,972,202

102,111,800

82,434,108

155,195,730

724,936,219

275,961,696

46,276,564

1,663,250

142,400,994

8,907,512

25,384,727

51,328,649

20,307,043

15,694,249

4,612,794

418,068,494

646,320,276

210,459,419

438,711,201

207,609,075

207,609,075

275,000,000

275,000,000

15,000,000

15,000,000

1,328,308,604

1,328,308,604

267,314,059

196,663,875

41,986,862

1,440,000

27,223,322

43,190,325

8,522,000

10,800,000

4,500,000

400,000

11,353,325

1,500,000

1,800,000

2,515,000

1,800,000

13,418,212

295,000

340,000

1,418,212

300,000

200,000

9,615,000

1,250,000

1,000,000

800,000

200,000

5,000,000

2,000,000

200,000

2,800,000

4,051,214,033

2,702,820,433

765,666,189

296,262,383

286,465,028

725,664,052

98,702,303

10,500,000

73,500,000

21,170,296

65,492,668

112,260,641

126,254,115

166,284,030

51,499,999

132,601,000

8,450,000

2,050,000

18,525,000

2,000,000

4,000,000

400,000

72,610,000

24,566,000

37,500,000

19,000,000

18,500,000

796,782,700

60,872,169

9,660,000

1,749,991

63,975,000

617,975,540

7,750,000

34,800,000

182,576,129

135,690,000

28,332,000

432,000

18,122,129

36,332,494

8,680,000

2,051,250

4,000,000

230,000

6,975,000

4,600,000

1,900,000

6,396,244

1,500,000

30,200,737

869,405

491,630

1,698,635

529,100

66,060

12,210,492

14,335,415

9,815,640

7,301,374

290,960

700

661,600

1,561,006

47,442,621

37,458,856

5,903,300

50,000

4,030,465

21,830,699

1,869,200

986,000

2,286,509

1,025,000

6,781,960

3,276,701

350,000

2,972,000

2,283,329

3,328,059

193,500

130,000

421,550

6,000

26,900

1,860,000

690,109

100,000

100,000



126,835,000

103,535,000

11,800,000

500,000

11,000,000

23,391,000

2,342,500

1,680,000

1,560,000

505,000

1,270,000

8,887,500

855,000

2,816,000

3,475,000

7,334,446

200,000

130,000

400,000

100,000

134,250

5,650,196

720,000

800,000

800,000

10,000,000

3,256,500

6,311,500

432,000



186,641,866

137,389,946

28,711,200

150,000

20,390,720

32,735,000

15,485,000

75,000

450,000

450,000

1,675,000

5,600,000

3,350,000

1,650,000

4,000,000

16,729,143

850,000

632,143

500,000

200,000

810,000

881,000

6,306,000

6,550,000

1,850,000

1,000,000

850,000

39,570,000

23,708,000

170,000

2,300,000

4,192,000

8,200,000

1,000,000

17,633,962

17,633,962

74,512,472

55,366,111

11,482,262

300,000

7,364,099

37,242,514

4,203,600

907,060

2,315,260

1,465,000

11,689,400

5,066,000

915,000

9,766,594

914,600

7,298,200

283,000

150,000

163,000

50,000

100,000

88,600

4,932,000

1,531,600

18,915,500

8,855,000

10,060,500

4,680,277

3,132,277

510,000

1,038,000



294,159,890

225,397,592

36,830,585

432,000

31,499,713

46,292,026

9,895,914

2,422,000

6,000,000

295,000

7,863,404

3,258,100

6,289,307

8,342,237

1,926,064

20,560,770

679,941

1,305,000

3,256,000

320,000

440,000

275,000

9,795,561

4,489,268

2,579,000

576,000

2,003,000

15,000,000

7,390,750

100,000

50,000

7,459,250



59,472,500

43,405,674

9,817,400

441,000

5,808,426

27,646,475

3,075,000

675,000

740,000

515,500

11,040,000

2,110,000

657,500

5,473,475

3,360,000

5,687,500

222,500

50,000

320,000

50,000

200,000

4,200,000

645,000

500,000

500,000

3,355,000

355,000

3,000,000



170,005,941

124,842,543

27,965,322

350,000

16,848,076

59,286,000

18,940,000

9,750,000

1,000,000

1,100,000

500,000

6,694,000

17,602,000

3,700,000

19,961,139

975,935

500,000

3,201,550

907,000

1,357,000

6,995,754

6,023,900

11,390,100

2,537,000

200,000

5,500,000


2,817,500

35,600

300,000

8,000,000

8,000,000



141,585,874

107,649,340

20,826,650

13,109,884

34,295,569

4,957,000

18,000

100,000

17,442,469

2,925,000

1,150,000

3,203,100

4,500,000

3,471,796

251,976

325,000

24,200

300,000

15,000

1,900,000

655,620



83,783,854

61,512,592

13,189,682

9,081,580

19,079,202

3,768,000

430,000

2,000,000

1,355,000

1,871,702

1,490,000

2,136,500

1,958,000

4,070,000

9,607,665

512,700

71,620

289,100

31,400

166,400

184,000

7,409,970

942,475

144,965,391

144,965,391

30,889,897

1,990,409

125,000

14,705,000

11,605,988

1,663,500

450,000

350,000

44,821,934

34,696,173

4,615,333

316,000

150,000

5,044,428

23,004,741

1,919,850

400,000

2,400,000

70,000

645,000

3,596,328

1,563,000

11,910,563

500,000

4,485,000

180,000

412,000

400,000

10,000

375,000

13,000

2,565,000

530,000

515,000

400,000

115,000



23,561,774

20,724,417

2,837,357

7,248,226

888,226

820,000

2,650,000

1,500,000

375,000

1,015,000

3,065,000

100,000

100,000

75,000

125,000

2,015,000

650,000

1,125,000

700,000

425,000



52,840,906

42,439,050

5,214,800

200

5,186,856

12,731,594

2,600,100

2,450,000

380,000

2,716,241

400,000

380,000

3,546,100

259,153

2,923,100

180,000

100,000

400,000

110,000

3,000

1,580,100

550,000

161,400

161,400

743,000

500,000

50,000

1,000

152,000

40,000

100,000

100,000



60,236,377,544

48,736,476,908

4,630,579,022

4,826,580

933,192

6,863,561,842

7,540,857,773

2,610,640,701

78,705,525

258,816,537

14,478,076

994,705,361

106,926,121

1,024,965,791

2,134,656,659

316,963,002

6,933,086,879

341,853,724

113,974,775

147,952,554

1,840,144,351

183,489,640

75,997,862

1,983,293,164

2,246,380,809

12,775,472

11,489,172

1,286,300

1,312,618,906

249,264,961

9,213,278

811,506,460

28,408,750

167,658,853

3,092,087

39,026,193

4,448,324

1,769,205,334

1,769,105,334

100,000



58,870,248

51,550,423

264,000

45,000

7,010,825

8,459,492

1,530,000

150,000

748,400

250,000

2,779,874

1,745,518

710,000

410,000

135,700

2,434,912

187,000

100,000

92,912

1,800,000

255,000

829,410

775,500

53,910



882,991,667

588,541,667

222,500,000

450,000

71,500,000

1,554,370,658

42,060,000

110,200,000

18,750,000

755,000

16,632,000

12,000,000

18,500,000

1,324,503,221

10,970,437

168,309,750

168,309,750

225,382,557

3,966,400

3,939,805

2,250,632

130,162

10,000

1,292,000

21,160,258

168,309,750

168,309,750

192,633,300

1,613,560

1,613,560

30,000,000

30,000,000

198,083,333

122,858,333

75,100,000

125,000

80,000,000

30,000,000

50,000,000

500,000,000

500,000,000

170,992,138

98,457,571

56,099,819

486,000

2,980,000

12,968,748

32,866,912

9,327,000

1,455,000

2,200,000

1,524,000

8,500,000

482,415

6,078,497

3,300,000

7,958,100

220,000

535,000

80,000

110,000

11,000

6,062,100

940,000

4,500,000

4,500,000

1,000,000

1,000,000



191,200,957

135,115,000

38,912,000

17,173,957

92,051,699

8,852,400

5,368,700

3,234,750

1,095,000

1,643,500

17,090,535

1,355,500

46,914,204

6,497,110

12,437,444

411,400

703,500

479,239

190,000

10,550

9,855,200

787,555

4,159,900

305,900

375,000

372,000

2,447,000

660,000

150,000

150,000

56,660,177

45,757,964

4,117,000

405,000

6,380,213

96,205,000

2,000,000

600,000

2,000,000

1,500,000

84,780,000

550,000

1,175,000

3,600,000

8,334,823

284,393

145,430

250,000

4,900,000

2,755,000

1,300,000

950,000

250,000

100,000



6,057,309,694

3,860,475,612

1,461,516,591

735,317,491

1,530,508,267

134,497,560

40,352,836

36,093,483

4,732,690

357,293,157

57,569,907

23,666,732

862,007,732

14,294,170

2,001,443,336

735,142,773

123,843,146

58,631,879

6,239,365

7,191,672

54,074,208

579,105,563

437,214,730

472,867,573

267,594,924

49,915,019

10,515,384

5,628,252

108,488,805

12,930,088

14,325,000

3,470,101

206,305,000

206,305,000

217,562,012

2,222,345,165

162,221,066,281