



GOBIERNO DE LA
REPÚBLICA DOMINICANA

PRESUPUESTO

LEY PRESUPUESTO GENERAL DEL ESTADO | 2023

ANEXO II

PRESUPUESTO DE INGRESOS Y GASTOS DE ORGANISMOS
AUTÓNOMOS Y DESCENTRALIZADOS NO FINANCIEROS E
INSTITUCIONES PÚBLICAS DE LA SEGURIDAD SOCIAL

CONTENIDO



CONTENIDO

PARTE I: PRESUPUESTO DE INGRESOS Y GASTOS DE LOS ORGANISMOS AUTÓNOMOS Y DESCENTRALIZADOS NO FINANCIEROS

Presupuesto de Ingresos y Gastos de los Organismos Autónomos y Descentralizados No Financieros

5102 - CENTRO DE EXPORTACIONES E INVERSIONES DE LA REPÚBLICA DOMINICANA (PRO DOMINICANA)	15
5103 - CONSEJO NACIONAL DE POBLACIÓN Y FAMILIA	23
5104 - DEPARTAMENTO AEROPORTUARIO	30
5108 - CRUZ ROJA DOMINICANA	38
5109 - DEFENSA CIVIL	47
5111 - INSTITUTO AGRARIO DOMINICANO	54
5112 - INSTITUTO AZUCARERO DOMINICANO	62
5114 - INSTITUTO PARA EL DESARROLLO DEL NOROESTE	70
5118 - INSTITUTO NACIONAL DE RECURSOS HIDRAÚLICOS (INDRHI)	78
5119 - INSTITUTO PARA EL DESARROLLO DEL SUROESTE	89
5120 - JARDÍN BOTÁNICO	96
5121 - LIGA MUNICIPAL DOMINICANA	104
5127 - SUPERINTENDENCIA DE SEGUROS	112
5128 - UNIVERSIDAD AUTÓNOMA DE SANTO DOMINGO	120
5130 - PARQUE ZOOLOGICO NACIONAL	130
5131 - INSTITUTO DOMINICANO DE LAS TELECOMUNICACIONES	138
5132 - INSTITUTO DOMINICANO DE INVESTIGACIONES AGROPECUARIAS Y FORESTALES	148
5133 - MUSEO DE HISTORIA NATURAL	157
5134 - ACUARIO NACIONAL	164
5135 - OFICINA NACIONAL DE PROPIEDAD INDUSTRIAL	172
5136 - INSTITUTO DOMINICANO DEL CAFÉ	180
5137 - INSTITUTO DUARTIANO	188
5138 - COMISIÓN NACIONAL DE ENERGÍA	196
5139 - SUPERINTENDENCIA DE ELECTRICIDAD	205
5140 - INSTITUTO DEL TABACO DE LA REPÚBLICA DOMINICANA	212

5143 - INSTITUTO DE DESARROLLO Y CRÉDITO COOPERATIVO	228
5144 - FONDO ESPECIAL PARA EL DESARROLLO AGROPECUARIO	236
5147 - INSTITUTO NACIONAL DE LA UVA	244
5150 - CONSEJO NACIONAL DE ZONAS FRANCAS	252
5151 - CONSEJO NACIONAL PARA LA NIÑEZ Y LA ADOLESCENCIA	260
5154 - INSTITUTO DE INNOVACIÓN EN BIOTECNOLOGÍA E INDUSTRIA (IIBI)	271
5155 - INSTITUTO DE FORMACIÓN TÉCNICO PROFESIONAL (INFOTEP)	278
5158 - DIRECCIÓN GENERAL DE ADUANAS	287
5159 - DIRECCIÓN GENERAL DE IMPUESTOS INTERNOS	295
5161 - INSTITUTO DE PROTECCIÓN DE LOS DERECHOS AL CONSUMIDOR	302
5162 - INSTITUTO DOMINICANO DE AVIACIÓN CIVIL	310
5163 - CONSEJO DOMINICANO DE PESCA Y ACUICULTURA	318
5165 - COMISIÓN REGULADORA DE PRÁCTICAS DESLEALES	326
5166 - COMISION NACIONAL DE DEFENSA DE LA COMPETENCIA	334
5168 - ARCHIVO GENERAL DE LA NACIÓN	342
5169 - DIRECCIÓN GENERAL DE CINE (DGCINE)	350
5171 - INSTITUTO DOMINICANO PARA LA CALIDAD (INDOCAL)	358
5172 - ORGANISMO DOMINICANO DE ACREDITACIÓN (ODAC)	367
5174 - MERCADOS DOMINICANOS DE ABASTO AGROPECUARIO	374
5175 - CONSEJO NACIONAL DE COMPETITIVIDAD	382
5176 - CONSEJO NACIONAL DE DISCAPACIDAD (CONADIS)	390
5177 - CONSEJO NACIONAL DE INVESTIGACIONES AGROPECUARIAS Y FORESTALES (CONIAF)	398
5178 -FONDO NACIONAL PARA EL MEDIO AMBIENTE Y RECURSOS NATURALES	407
5179 - SERVICIO GEOLÓGICO NACIONAL	414
5180 - DIRECCIÓN CENTRAL DEL SERVICIO NACIONAL DE SALUD	422
5181 - INSTITUTO GEOGRÁFICO NACIONAL JOSÉ JOAQUÍN HUNGRÍA MORELL	440
5182 - INSTITUTO NACIONAL DE TRÁNSITO Y TRANSPORTE TERRESTRE	448
5183 - UNIDAD DE ANÁLISIS FINANCIERO (UAF)	458
5184 - DIRECCIÓN GENERAL DE ALIANZAS PÚBLICO-PRIVADAS	466
5187 - DIRECCIÓN GENERAL DE RIESGOS AGROPECUARIOS	474
5188 - INSTITUTO NACIONAL DE ATENCIÓN INTEGRAL A LA PRIMERA INFANCIA (INAIPI)	482

PARTE II: PRESUPUESTO DE INGRESOS Y GASTOS DE LAS INSTITUCIONES PÚBLICAS DE LA SEGURIDAD SOCIAL

Presupuesto de Ingresos y Gastos de las Instituciones Públicas de la Seguridad Social

5202 - INSTITUTO DE AUXILIOS	497
5205 - SUPERINTENDENCIA DE PENSIONES	504
5206 - SUPERINTENDENCIA DE SALUD Y RIESGO LABORAL	512
5208 - SEGURO NACIONAL DE SALUD	528
5209 - DIRECCIÓN GENERAL DE INFORMACIÓN Y DEFENSA DE LOS AFILIADOS	537
5210 - INSTITUTO DOMINICANO DE PREVENCIÓN Y PROTECCIÓN DE RIESGOS LABORALES (IDOPPRIL)	544
5211 - TESORERÍA DE LA SEGURIDAD SOCIAL	552

PARTE I

PRESUPUESTO DE INGRESOS Y GASTOS DE LOS ORGANISMOS AUTÓNOMOS Y DESCENTRALIZADOS NO FINANCIEROS



ORGANISMOS AUTÓNOMOS Y DESCENTRALIZADOS

NO FINANCIEROS

Cuenta Ahorro Inversión y Financiamiento
Ley de Presupuesto 2023
Valores RD\$

DETALLE	MONTO
I. Ingresos Corrientes	153,233,208,968
Impuestos	3,522,190,152
Impuestos sobre los bienes y servicios	3,437,190,152
Impuestos sobre el comercio y las transacciones internacionales/comercio exterior	85,000,000
Ventas de bienes y servicios	31,397,430,693
Ventas de establecimientos no de mercado	31,397,430,693
Rentas de la propiedad	2,650,020,400
Intereses	50,020,400
Rentas de la propiedad distinta de intereses	2,600,000,000
Transferencias y donaciones corrientes recibidas	115,247,383,760
Transferencias del sector público	115,233,148,910
Donaciones corrientes	14,234,850
Multas y sanciones pecuniarias	13,283,211
Otros ingresos corrientes	402,900,752
II. Gastos corrientes	143,863,034,739
Gastos de consumo	139,267,765,058
Remuneraciones	104,924,434,833
Bienes y servicios	34,013,063,667
Impuestos sobre los productos, la producción y las importaciones de las empresas	330,266,558
Prestaciones de la seguridad social	1,807,018,237
Intereses de la Deuda Pública	34,644,150
Transferencias corrientes otorgadas	2,533,704,885
Transferencias al sector privado	1,061,445,456
Transferencias al sector público	19,334,300
Transferencia al sector externo	73,364,079
Transferencias a otras instituciones públicas	1,379,561,050
Otros gastos corrientes	219,902,409
III. (I-II) Resultado Económico	9,370,174,229
IV. Ingresos de capital	8,487,857,313
Transferencias de capital recibidas	8,487,857,313
Donaciones de capital	168,309,750
V. Gastos de capital	16,449,722,938
Construcciones en proceso	4,752,721,267
Construcciones por contrato	3,479,525,238
Construcciones por administración	1,273,196,029
Activos fijos (formación bruta de capital fijo)	9,877,621,717
Viviendas, edificios y estructuras	3,529,832,905
Maquinaria y equipo	5,735,878,947
Equipo de defensa y seguridad	81,515,040
Activos biológicos cultivados	18,422,668
Activos fijos intangibles	511,972,157
Objetos de valor	37,903,882
Activos no producidos	11,419,289
Transferencias de capital otorgadas	1,769,978,343
Transferencias de capital al sector público	1,769,978,343

DETALLE	MONTO
Inversiones financieras realizadas con fines de política	78,440
VI. (IV-V) Resultado de Capital	(7,961,865,625)
VII. Total de Ingresos + Donaciones	161,721,066,281
VIII. Total de Gastos	160,312,757,677
IX. (VII-(VIII-Intereses)) Resultado Primario	1,442,952,754
X. (VII-VIII) Resultado Financiero	1,408,308,604
XI. Fuentes financieras	500,000,000
XII. Aplicaciones financieras	1,908,308,604
Incremento de activos financieros	500,000,000
Incremento de activos financieros no corrientes	500,000,000
Disminución de pasivos	1,408,308,604
Disminución de pasivos corrientes	1,330,308,604
Disminución de pasivos no corrientes	78,000,000
XIII. (XI-XII) Financiamiento Neto	(1,408,308,604)

Fuente : Sistema de Información de la Gestión Financiera (SIGEF)

ORGANISMOS AUTÓNOMOS Y DESCENTRALIZADOS NO FINANCIEROS

Clasificación Económica del Ingreso

Ley de Presupuesto 2023

Valores RD\$

1 de 1

CUENTA		ORGANISMOS AUTÓNOMOS Y DESCENTRALIZADOS NO FINANCIEROS
1.1	INGRESOS CORRIENTES	153,233,208,968
1.1.1	Impuestos	3,522,190,152
1.1.1.4	Impuestos sobre los bienes y servicios	3,437,190,152
1.1.1.5	Impuestos sobre el comercio y las transacciones internacionales/comercio exterior	85,000,000
1.1.3	Ventas de bienes y servicios	31,397,430,693
1.1.3.1	Ventas de establecimientos no de mercado	31,397,430,693
1.1.4	Rentas de la propiedad	2,650,020,400
1.1.4.1	Intereses	50,020,400
1.1.4.1.1	Intereses internos	50,020,400
1.1.4.2	Rentas de la propiedad distinta de intereses	2,600,000,000
1.1.4.2.1	Dividendos y retiros de las cuasisociedades	2,600,000,000
1.1.6	Transferencias y donaciones corrientes recibidas	115,247,383,760
1.1.6.2	Transferencias del sector público	115,233,148,910
1.1.6.2.1	Transferencias del gobierno general	115,233,148,910
1.1.6.2.1.1	Transferencias del gobierno general nacional	114,125,631,522
1.1.6.2.1.2	Transferencias del gobierno general local (municipios)	1,107,517,388
1.1.6.5	Donaciones corrientes	14,234,850
1.1.6.5.2	Donaciones corrientes de organismos internacionales	14,234,850
1.1.6.5.2.1	Donaciones corrientes en dinero de organismos internacionales	14,234,850
1.1.7	Multas y sanciones pecuniarias	13,283,211
1.1.7.1	Multas y sanciones Pecuniarias	13,283,211
1.1.9	Otros ingresos corrientes	402,900,752
1.1.9.1	Otros ingresos corrientes	402,900,752
1.2	INGRESOS DE CAPITAL	8,487,857,313
1.2.4	Transferencias de capital recibidas	8,487,857,313
1.2.4.2	Transferencias del sector publico	8,319,547,563
1.2.4.2.1	Transferencias del gobierno general	8,319,547,563
1.2.4.2.1.1	Transferencias del gobierno general nacional	8,319,547,563
1.2.4.4	Donaciones de capital	168,309,750
1.2.4.4.2	Donaciones de capital de organismos internacionales	168,309,750
1.2.4.4.2.1	Donaciones de capital en dinero de organismos internacionales	168,309,750
TOTAL		161,721,066,281

Fuente : Sistema de Información de la Gestión Financiera (SIGEF)

ORGANISMOS AUTÓNOMOS Y DESCENTRALIZADOS NO FINANCIEROS

Clasificación Económica de Ingresos Fuentes de Financiamiento
Ley de Presupuesto 2023
Valores RD\$

1 de 1

		FUENTES DE FINANCIAMIENTO					
CUENTA	DENOMINACIÓN	FONDO GENERAL	FONDOS CON DESTINO ESPECÍFICO	FONDOS PROPIOS	CREDITO EXTERNO	DONACION EXTERNA	TOTAL
1.1	Ingresos Corrientes	112,461,140,185	2,772,008,725	37,985,825,208		14,234,850	153,233,208,968
1.1.1	Impuestos			3,522,190,152			3,522,190,152
1.1.1.4	Impuestos sobre los bienes y servicios			3,437,190,152			3,437,190,152
1.1.1.5	Impuestos sobre el comercio y las transacciones internacionales/comercio exterior			85,000,000			85,000,000
1.1.3	Ventas de bienes y servicios			31,397,430,693			31,397,430,693
1.1.3.1	Ventas de establecimientos no de mercado			31,397,430,693			31,397,430,693
1.1.4	Rentas de la propiedad			2,650,020,400			2,650,020,400
1.1.4.1	Intereses			50,020,400			50,020,400
1.1.4.1.1	Intereses internos			50,020,400			50,020,400
1.1.4.2	Rentas de la propiedad distinta de intereses			2,600,000,000			2,600,000,000
1.1.4.2.1	Dividendos y retiros de las cuasiesociedades			2,600,000,000			2,600,000,000
1.1.6	Transferencias y donaciones corrientes recibidas	112,461,140,185	2,772,008,725			14,234,850	115,247,383,760
1.1.6.2	Transferencias del sector público	112,461,140,185	2,772,008,725				115,233,148,910
1.1.6.2.1	Transferencias del gobierno general	112,461,140,185	2,772,008,725				115,233,148,910
1.1.6.2.1.1	Transferencias del gobierno general nacional	112,461,140,185	1,664,491,337				114,125,631,522
1.1.6.2.1.2	Transferencias del gobierno general local (municipios)		1,107,517,388				1,107,517,388
1.1.6.5	Donaciones corrientes					14,234,850	14,234,850
1.1.6.5.2	Donaciones corrientes de organismos internacionales					14,234,850	14,234,850
1.1.6.5.2.1	Donaciones corrientes en dinero de organismos internacionales					14,234,850	14,234,850
1.1.7	Multas y sanciones pecuniarias			13,283,211			13,283,211
1.1.7.1	Multas y sanciones Pecuniarias			13,283,211			13,283,211
1.1.9	Otros ingresos corrientes			402,900,752			402,900,752
1.1.9.1	Otros ingresos corrientes			402,900,752			402,900,752
1.2	Ingresos de capital	6,279,746,998			2,004,783,153	203,327,162	8,487,857,313
1.2.4	Transferencias de capital recibidas	6,279,746,998			2,004,783,153	203,327,162	8,487,857,313
1.2.4.2	Transferencias del sector publico	6,279,746,998			2,004,783,153	35,017,412	8,319,547,563
1.2.4.2.1	Transferencias del gobierno general	6,279,746,998			2,004,783,153	35,017,412	8,319,547,563
1.2.4.2.1.1	Transferencias del gobierno general nacional	6,279,746,998			2,004,783,153	35,017,412	8,319,547,563
1.2.4.4	Donaciones de capital					168,309,750	168,309,750
1.2.4.4.2	Donaciones de capital de organismos internacionales					168,309,750	168,309,750
1.2.4.4.2.1	Donaciones de capital en dinero de organismos internacionales					168,309,750	168,309,750
TOTAL		118,740,887,183	2,772,008,725	37,985,825,208	2,004,783,153	217,562,012	161,721,066,281

Fuente: Sistema de Información de la Gestión Financiera

5102

CAPÍTULO

CENTRO DE EXPORTACIONES E
INVERSIONES DE LA REP. DOM



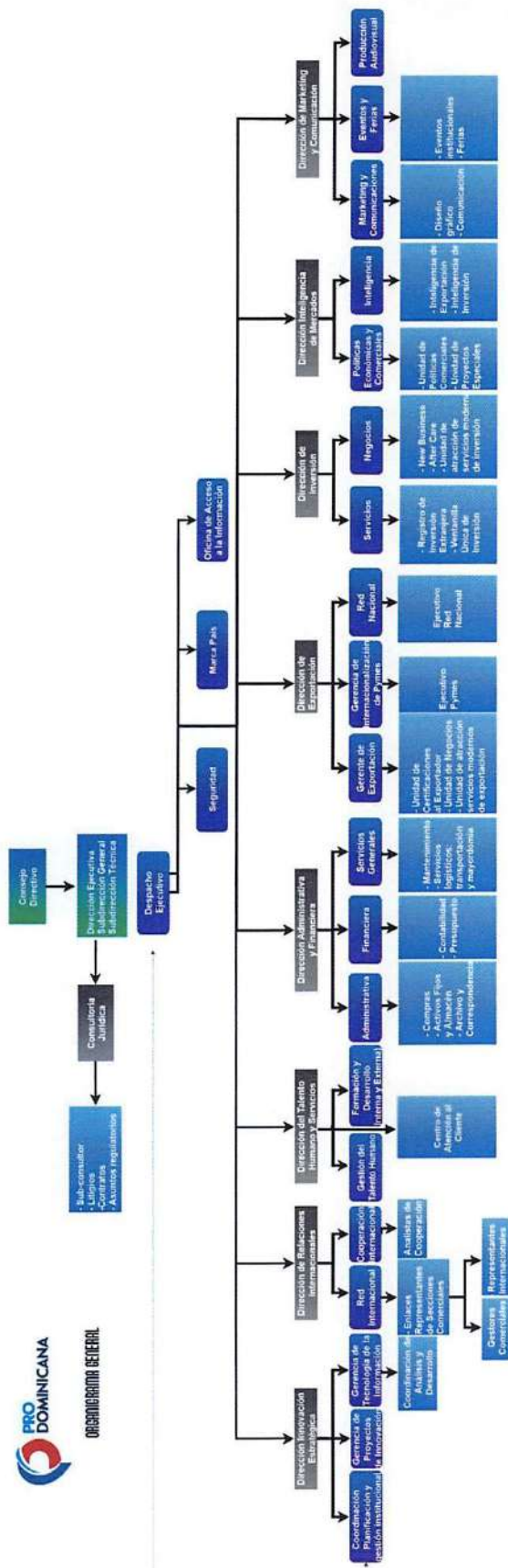
CENTRO DE EXPORTACIÓN E INVERSIÓN DE LA REPÚBLICA DOMINICANA (PRODOMINICANA)

Misión

Contribuir al desarrollo económico sostenible, a través del fomento de las exportaciones y la promoción del país como destino atractivo de inversión.

Visión

Ser el aliado estratégico por excelencia para la generación de negocios de exportación e inversión de la República Dominicana.



Aprobado por

Aprobado por
Angolina B. Ribeiro Disla
Angolina Biviana Ribeiro Disla
Directora Ejecutiva



**Estructura organizativa presentada al Consejo Directivo del Centro de Exportación e Inversión de la República Dominicana, en fecha 09 de agosto del 2021.*

5102 - CENTRO DE EXPORTACIONES E INVERSIONES DE LA REP. DOM.

Cuenta Ahorro Inversión y Financiamiento
Ley de Presupuesto 2023
Valores RD\$

DETALLE	MONTO
I. Ingresos Corrientes	501,555,814
Ventas de bienes y servicios	69,289,600
Transferencias y donaciones corrientes recibidas	432,266,214
II. Gastos Corrientes	474,526,928
Gastos de consumo	474,526,928
III. (I-II) Resultado Económico	27,028,886
IV. Ingresos de Capital	-
V. Gastos de Capital	27,028,886
Proyectos de Inversión	27,028,886
VI. (IV-V) Resultado de Capital	(27,028,886)
VII. Total de Ingresos + Donaciones	501,555,814
VIII. Total de Gastos	501,555,814
IX. (VII-(VIII-Intereses)) Resultado Primario	-
X. (VII-VIII) Resultado Financiero	-
XI. Fuente Financieras	-
XII. Aplicaciones Financieras	-
XIII. (XI-XII) Financiamiento Neto	-

Fuente : Sistema de Información de la Gestión Financiera (SIGEF)

5102 - CENTRO DE EXPORTACIONES E INVERSIONES DE LA REP. DOM.

Distribución Institución Según Estructura Programática, Fuentes de Financiamiento y Organismo Financiador

Ley de Presupuesto 2023

Valores RD\$

1 de 2

CAPÍTULO - SUBCAPÍTULO - ESTRUCTURA PROGRAMÁTICA	FUENTE DE FINANCIAMIENTO	FUENTE ESPECÍFICA	ORGANISMO FINANCIADOR	TOTAL
5102- CENTRO DE EXPORTACIONES E INVERSIONES DE LA REP. DOM.				501,555,814
01- CENTRO DE EXPORTACION E INVERSION DE LA REPUBLICA DOMINICANA				501,555,814
11- Fomento a las exportaciones y la atracción a la inversión extranjera				501,555,814
01- Acciones comunes				346,327,813
00- N/A				346,327,813
0001- Dirección y Coordinación General	10 - Fondo General	0100 - Fondo General	100 - Tesoro Nacional	64,641,201
0001- Dirección y Coordinación General	30 - Fondos Propios	9995 - Ventas de Servicios	102 - Fondos Propios	620,000
0002- Gestión de la Planificación y la Innovación	10 - Fondo General	0100 - Fondo General	100 - Tesoro Nacional	21,159,207
0002- Gestión de la Planificación y la Innovación	30 - Fondos Propios	9995 - Ventas de Servicios	102 - Fondos Propios	10,137,326
0003- Gestión de los Recursos Humanos	10 - Fondo General	0100 - Fondo General	100 - Tesoro Nacional	23,022,008
0003- Gestión de los Recursos Humanos	30 - Fondos Propios	9995 - Ventas de Servicios	102 - Fondos Propios	5,055,918
0004- Gestión de los Asuntos Legales	10 - Fondo General	0100 - Fondo General	100 - Tesoro Nacional	7,194,443
0005- Gestión Administrativa y Financiera	10 - Fondo General	0100 - Fondo General	100 - Tesoro Nacional	105,520,490
0005- Gestión Administrativa y Financiera	30 - Fondos Propios	9995 - Ventas de Servicios	102 - Fondos Propios	18,224,191
0006- Gestión de la Imagen Institucional	10 - Fondo General	0100 - Fondo General	100 - Tesoro Nacional	41,220,124
0006- Gestión de la Imagen Institucional	30 - Fondos Propios	9995 - Ventas de Servicios	102 - Fondos Propios	225,000
0007- Gestión de los Representantes de Prodominicana en el Interior del País y en el Extranjero	10 - Fondo General	0100 - Fondo General	100 - Tesoro Nacional	30,339,842
0008- Gestión de Información para Toma de Decisiones de Negocios Internacionales	10 - Fondo General	0100 - Fondo General	100 - Tesoro Nacional	18,644,563
0008- Gestión de Información para Toma de Decisiones de Negocios Internacionales	30 - Fondos Propios	9995 - Ventas de Servicios	102 - Fondos Propios	93,000
0009- Apoyo y Promoción de Una Cultura de Protección del Medio Ambiente	10 - Fondo General	0100 - Fondo General	100 - Tesoro Nacional	100,000
0009- Apoyo y Promoción de Una Cultura de Protección del Medio Ambiente	30 - Fondos Propios	9995 - Ventas de Servicios	102 - Fondos Propios	130,500
05- Empresas reciben asistencia integral para colocar sus productos en mercados internacionales				110,535,623
00- N/A				110,535,623
0001- Promoción de Las Exportaciones	10 - Fondo General	0100 - Fondo General	100 - Tesoro Nacional	74,919,351
0001- Promoción de Las Exportaciones	30 - Fondos Propios	9995 - Ventas de Servicios	102 - Fondos Propios	20,750,912
0002- Promoción de Las Mujeres en Exportación	10 - Fondo General	0100 - Fondo General	100 - Tesoro Nacional	177,000
0002- Promoción de Las Mujeres en Exportación	30 - Fondos Propios	9995 - Ventas de Servicios	102 - Fondos Propios	2,848,332
0003- Preparación de Mipymes para la Internacionalización	10 - Fondo General	0100 - Fondo General	100 - Tesoro Nacional	10,640,028
0003- Preparación de Mipymes para la Internacionalización	30 - Fondos Propios	9995 - Ventas de Servicios	102 - Fondos Propios	1,200,000

5102 - CENTRO DE EXPORTACIONES E INVERSIONES DE LA REP. DOM.

Distribución Institución Según Estructura Programática, Fuentes de Financiamiento y Organismo Financiador

Ley de Presupuesto 2023

Valores RD\$

2 de 2

CAPÍTULO - SUBCAPÍTULO - ESTRUCTURA PROGRAMÁTICA	FUENTE DE FINANCIAMIENTO	FUENTE ESPECÍFICA	ORGANISMO FINANCIADOR	TOTAL
5102- CENTRO DE EXPORTACIONES E INVERSIONES DE LA REP. DOM.				501,555,814
01- CENTRO DE EXPORTACION E INVERSION DE LA REPUBLICA DOMINICANA				501,555,814
11- Fomento a las exportaciones y la atracción a la inversión extranjera				501,555,814
06- Inversionistas extranjeros y potenciales inversionistas extranjeros reciben asistencia integral para instalación o expansión de proyectos de inversión en República Dominicana				36,676,551
00- N/A				36,676,551
0001- Captación y Expansión de led	10 - Fondo General	0100 - Fondo General	100 - Tesoro Nacional	27,020,880
0001- Captación y Expansión de led	30 - Fondos Propios	9995 - Ventas de Servicios	102 - Fondos Propios	9,655,671
07- Grupos de interés reciben capacitaciones en temas relacionados al comercio internacional				8,015,827
00- N/A				8,015,827
0001- Formación en Comercio Internacional	10 - Fondo General	0100 - Fondo General	100 - Tesoro Nacional	7,667,077
0001- Formación en Comercio Internacional	30 - Fondos Propios	9995 - Ventas de Servicios	102 - Fondos Propios	348,750
TOTAL GENERAL				501,555,814

Fuente : Sistema de Información de la Gestión Financiera (SIGEF)

5102 - CENTRO DE EXPORTACIONES E INVERSIONES DE LA REP. DOM.

Clasificación Objetal por Fuente de Financiamiento
Ley de Presupuesto 2023
Valores RD\$

		FUENTES INTERNAS		
OBJETO - CUENTA		FONDO GENERAL	FONDOS PROPIOS	TOTAL
2.1	REMUNERACIONES Y CONTRIBUCIONES	294,043,317		294,043,317
2.1.1	REMUNERACIONES	209,842,709		209,842,709
2.1.2	SOBRESUELDOS	35,612,000		35,612,000
2.1.4	GRATIFICACIONES Y BONIFICACIONES	550,000		550,000
2.1.5	CONTRIBUCIONES A LA SEGURIDAD SOCIAL	48,038,608		48,038,608
2.2	CONTRATACIÓN DE SERVICIOS	107,900,957	51,093,940	158,994,897
2.2.1	SERVICIOS BÁSICOS	16,097,988		16,097,988
2.2.2	PUBLICIDAD, IMPRESIÓN Y ENCUADERNACIÓN	14,846,384		14,846,384
2.2.3	VIÁTICOS	8,978,286	2,688,160	11,666,446
2.2.4	TRANSPORTE Y ALMACENAJE		8,938,879	8,938,879
2.2.5	ALQUILERES Y RENTAS	12,469,859	23,510,129	35,979,988
2.2.6	SEGUROS	18,217,817		18,217,817
2.2.7	SERVICIOS DE CONSERVACIÓN, REPARACIONES MENORES E INSTALACIONES TEMPORALES	13,713,973	2,107,500	15,821,473
2.2.8	OTROS SERVICIOS NO INCLUIDOS EN CONCEPTOS ANTERIORES	23,576,650	13,849,272	37,425,922
2.3	MATERIALES Y SUMINISTROS	9,156,653	12,407,081	21,563,734
2.3.1	ALIMENTOS Y PRODUCTOS AGROFORESTALES	1,471,400	25,000	1,496,400
2.3.2	TEXTILES Y VESTUARIOS	2,979,258		2,979,258
2.3.3	PAPEL, CARTÓN E IMPRESOS	1,271,380		1,271,380
2.3.5	CUERO, CAUCHO Y PLÁSTICO	282,800		282,800
2.3.6	PRODUCTOS DE MINERALES, METÁLICOS Y NO METÁLICOS	271,900		271,900
2.3.7	COMBUSTIBLES, LUBRICANTES, PRODUCTOS QUÍMICOS Y CONEXOS		8,385,002	8,385,002
2.3.9	PRODUCTOS Y ÚTILES VARIOS	2,879,915	3,997,079	6,876,994
2.6	BIENES MUEBLES, INMUEBLES E INTANGIBLES	16,941,647	347,219	17,288,866
2.6.1	MOBILIARIO Y EQUIPO	6,264,000	149,600	6,413,600
2.6.2	MOBILIARIO Y EQUIPO DE AUDIO, AUDIOVISUAL, RECREATIVO Y EDUCACIONAL	183,548		183,548
2.6.4	VEHÍCULOS Y EQUIPO DE TRANSPORTE, TRACCIÓN Y ELEVACIÓN	7,000,000		7,000,000
2.6.5	MAQUINARIA, OTROS EQUIPOS Y HERRAMIENTAS	685,027	197,619	882,646
2.6.6	EQUIPOS DE DEFENSA Y SEGURIDAD	855,000		855,000
2.6.9	EDIFICIOS, ESTRUCTURAS, TIERRAS, TERRENOS Y OBJETOS DE VALOR	1,954,072		1,954,072
2.7	OBRAS	4,223,640	5,441,360	9,665,000
2.7.1	OBRAS EN EDIFICACIONES	4,223,640	5,441,360	9,665,000
TOTAL		432,266,214	69,289,600	501,555,814

Fuente : Sistema de Información de la Gestión Financiera (SIGEF)

5103

CAPÍTULO

CONSEJO NACIONAL DE
POBLACIÓN Y FAMILIA



CONSEJO NACIONAL DE POBLACIÓN Y FAMILIA

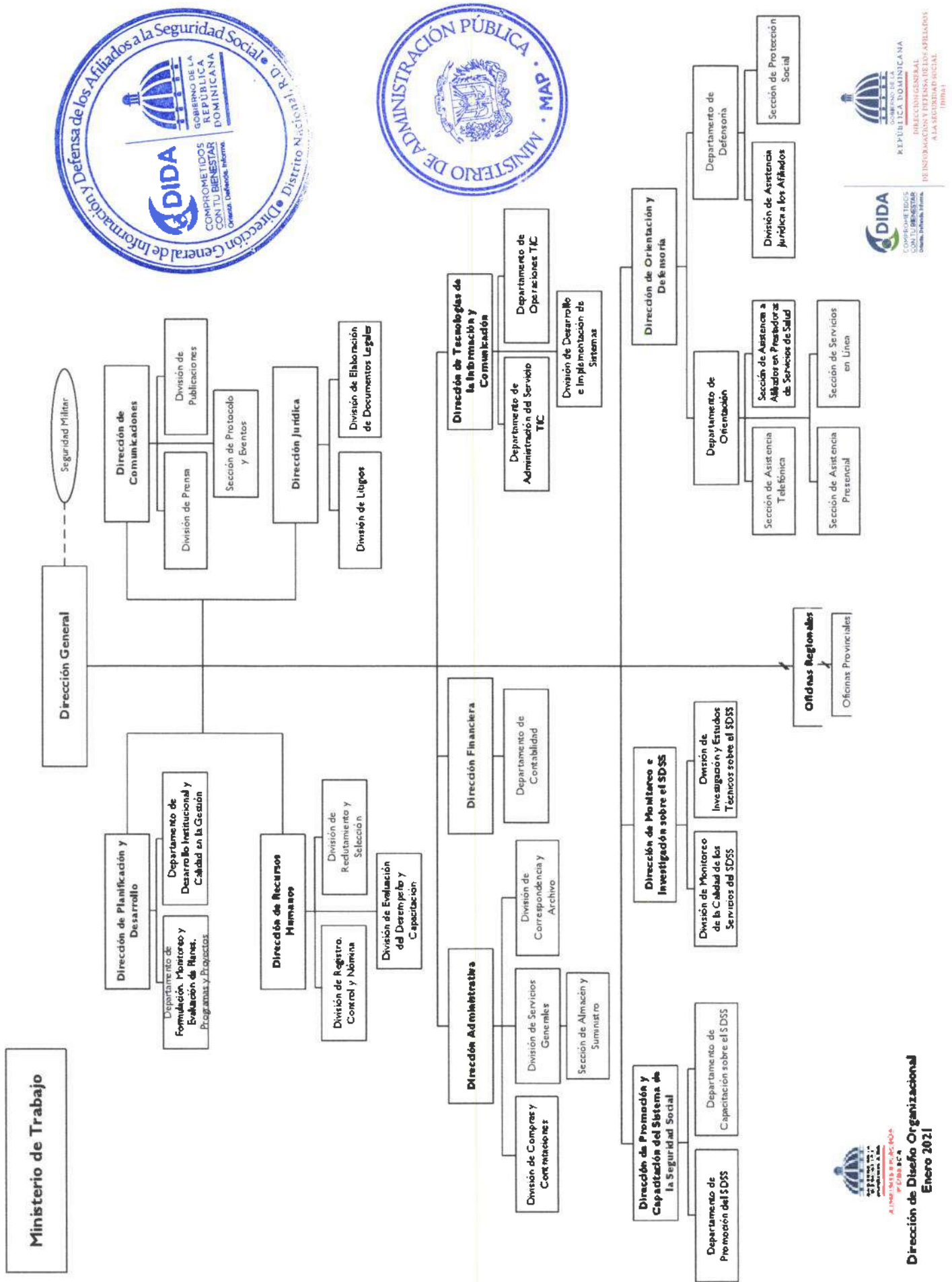
Misión

Estudiar, investigar, analizar y divulgar todos los aspectos vinculados con el crecimiento, movilidad y proyección de la población dominicana, mediante la ejecución de estudios e investigaciones, asesoría y asistencia técnica. Constituyendo así la máxima autoridad para evaluar los fenómenos demográficos.

Visión

Ser un organismo de referencia para la ejecución y diseño de las políticas de población y desarrollo del país, con reconocimiento social.

Organigrama de la Dirección General de Información y Defensa de los Afiliados a la Seguridad Social (DIDA)



5103 - CONSEJO NACIONAL DE POBLACIÓN Y FAMILIA

Cuenta Ahorro Inversión y Financiamiento

Ley de Presupuesto 2023

Valores RD\$

DETALLE	MONTO
I. Ingresos Corrientes	56,153,291
Transferencias y donaciones corrientes recibidas	56,153,291
II. Gastos Corrientes	56,153,291
Gastos de consumo	56,153,291
III. (I-II) Resultado Económico	-
IV. Ingresos de Capital	1,920,776
V. Gastos de Capital	1,920,776
Proyectos de Inversión	1,920,776
VI. (IV-V) Resultado de Capital	-
VII. Total de Ingresos + Donaciones	58,074,067
VIII. Total de Gastos	58,074,067
IX. (VII-(VIII-Intereses)) Resultado Primario	-
X. (VII-VIII) Resultado Financiero	-
XI. Fuente Financieras	-
XII. Aplicaciones Financieras	-
XIII. (XI-XII) Financiamiento Neto	-

Fuente : Sistema de Información de la Gestión Financiera (SIGEF)

5103 - CONSEJO NACIONAL DE POBLACIÓN Y FAMILIA

Distribución Institución Según Estructura Programática, Fuentes de Financiamiento y Organismo Financiador

Ley de Presupuesto 2023

Valores RD\$

1 de 1

CAPÍTULO - SUBCAPÍTULO - ESTRUCTURA PROGRAMÁTICA	FUENTE DE FINANCIAMIENTO	FUENTE ESPECÍFICA	ORGANISMO FINANCIADOR	TOTAL
5103- CONSEJO NACIONAL DE POBLACIÓN Y FAMILIA				58,074,067
01- CONSEJO NACIONAL DE POBLACION Y FAMILIA				58,074,067
11- Investigación, planificación y asesoría de la población y familia				58,074,067
01- Acciones comunes				55,428,219
00- N/A				55,428,219
0001- Dirección y Coordinación	10 - Fondo General	0100 - Fondo General	100 - Tesoro Nacional	55,428,219
02- Personas capacitadas y sensibilizadas de provincias en condiciones de pobreza sobre prevención y orientación en salud sexual reproductiva				1,500,438
00- N/A				1,500,438
0001- Coordinación de Charlas y Talleres en Salud Sexual y Reproductiva.	10 - Fondo General	0100 - Fondo General	100 - Tesoro Nacional	1,299,871
0002- Proceso de Formación, Capacitación y Sensibilización Sobre Salud Sexual y Reproductiva	10 - Fondo General	0100 - Fondo General	100 - Tesoro Nacional	200,567
03- Hombres y mujeres sensibilizados mediante jornadas de capacitación para contribuir con la disminución de la violencia intrafamiliar, equidad e igualdad de género				367,290
00- N/A				367,290
0001- Jornadas de Sensibilización con Capacitación en Prevención de Violencia Intrafamiliar y de Género	10 - Fondo General	0100 - Fondo General	100 - Tesoro Nacional	145,000
0002- Coordinación de Actividades Entre Instancias Sobre la Problemática de la Violencia de Genero	10 - Fondo General	0100 - Fondo General	100 - Tesoro Nacional	222,290
04- Personas reciben talleres de capacitación para promover los Valores, mediante Orientaciones Educativas				467,000
00- N/A				467,000
0001- Talleres Sobre Orientación en Vida Familiar para Una Sociedad Fundamentada en Valores	10 - Fondo General	0100 - Fondo General	100 - Tesoro Nacional	467,000
05- Instituciones Gubernamentales, Provinciales, Municipales y Gobiernos Locales con investigaciones sociodemográficas y de salud para mejora del nivel de la planificación poblacional y de familia				311,120
00- N/A				311,120
0001- Investigación de los Aspectos Demográficos y de Salud Más Relevantes de la República Dominicana en Todas Sus Dimensiones y Contextos	10 - Fondo General	0100 - Fondo General	100 - Tesoro Nacional	311,120
TOTAL GENERAL				58,074,067

Fuente : Sistema de Información de la Gestión Financiera (SIGEF)

5103 - CONSEJO NACIONAL DE POBLACIÓN Y FAMILIA

Clasificación Objetal por Fuente de Financiamiento

Ley de Presupuesto 2023

Valores RD\$

		FUENTES INTERNAS
OBJETO - CUENTA		FONDO GENERAL
2.1	REMUNERACIONES Y CONTRIBUCIONES	47,354,778
2.1.1	REMUNERACIONES	38,721,459
2.1.2	SOBRESUELDOS	3,426,408
2.1.5	CONTRIBUCIONES A LA SEGURIDAD SOCIAL	5,206,911
2.2	CONTRATACIÓN DE SERVICIOS	6,879,223
2.2.1	SERVICIOS BÁSICOS	2,322,000
2.2.2	PUBLICIDAD, IMPRESIÓN Y ENCUADERNACIÓN	820,567
2.2.3	VIÁTICOS	1,499,871
2.2.4	TRANSPORTE Y ALMACENAJE	50,000
2.2.5	ALQUILERES Y RENTAS	1,023,520
2.2.6	SEGUROS	200,000
2.2.7	SERVICIOS DE CONSERVACIÓN, REPARACIONES MENORES E INSTALACIONES TEMPORALES	500,000
2.2.8	OTROS SERVICIOS NO INCLUIDOS EN CONCEPTOS ANTERIORES	96,600
2.2.9	OTRAS CONTRATACIONES DE SERVICIOS	366,665
2.3	MATERIALES Y SUMINISTROS	1,919,290
2.3.1	ALIMENTOS Y PRODUCTOS AGROFORESTALES	332,290
2.3.3	PAPEL, CARTÓN E IMPRESOS	147,000
2.3.4	PRODUCTOS FARMACÉUTICOS	50,000
2.3.5	CUERO, CAUCHO Y PLÁSTICO	100,000
2.3.7	COMBUSTIBLES, LUBRICANTES, PRODUCTOS QUÍMICOS Y CONEXOS	1,190,000
2.3.9	PRODUCTOS Y ÚTILES VARIOS	100,000
2.6	BIENES MUEBLES, INMUEBLES E INTANGIBLES	1,920,776
2.6.1	MOBILIARIO Y EQUIPO	1,620,776
2.6.5	MAQUINARIA, OTROS EQUIPOS Y HERRAMIENTAS	300,000
TOTAL		58,074,067

Fuente : Sistema de Información de la Gestión Financiera (SIGEF)

5104

CAPÍTULO
DEPARTAMENTO
AEROPORTUARIO



DEPARTAMENTO AEROPORTUARIO

Misión

Administrar, operar, supervisar y fiscalizar el sector aeroportuario nacional, conforme a la normativa nacional e internacional aplicable, contribuyendo a la competitividad de la República Dominicana.

Visión

Ser líderes y referentes del sector aeroportuario en la región, contribuyendo al desarrollo económico sostenible del país, a través de una gestión de calidad, transparente y respeto al medio ambiente.

Res. Núm.01/2019 Rectificada el 25 de Octubre de 2019, refrendada por el MAP



5104 - DEPARTAMENTO AEROPORTUARIO

Cuenta Ahorro Inversión y Financiamiento
Ley de Presupuesto 2023
Valores RD\$

DETALLE	MONTO
I. Ingresos Corrientes	1,380,765,273
Ventas de bienes y servicios	1,378,913,205
Rentas de la propiedad	20,400
Otros ingresos corrientes	1,831,668
II. Gastos Corrientes	1,064,105,706
Gastos de consumo	1,017,848,435
Prestaciones de la seguridad social	9,982,271
Transferencias corrientes otorgadas	11,275,000
Otros gastos corrientes	25,000,000
III. (I-II) Resultado Económico	316,659,567
IV. Ingresos de Capital	-
V. Gastos de Capital	316,659,567
Proyectos de Inversión	316,659,567
VI. (IV-V) Resultado de Capital	(316,659,567)
VII. Total de Ingresos + Donaciones	1,380,765,273
VIII. Total de Gastos	1,380,765,273
IX. (VII-(VIII-Intereses)) Resultado Primario	-
X. (VII-VIII) Resultado Financiero	-
XI. Fuente Financieras	-
XII. Aplicaciones Financieras	-
XIII. (XI-XII) Financiamiento Neto	-

Fuente : Sistema de Información de la Gestión Financiera (SIGEF)

5104 - DEPARTAMENTO AEROPORTUARIO

Distribución Institución Según Estructura Programática, Fuentes de Financiamiento y Organismo Financiador
Ley de Presupuesto 2023
Valores RD\$

1 de 1

CAPÍTULO - SUBCAPÍTULO - ESTRUCTURA PROGRAMÁTICA	FUENTE DE FINANCIAMIENTO	FUENTE ESPECÍFICA	ORGANISMO FINANCIADOR	TOTAL
5104- DEPARTAMENTO AEROPORTUARIO				1,380,765,273
01- DEPARTAMENTO AEROPORTUARIO				1,380,765,273
11- Regulación y control de los aeropuertos en el país				1,359,508,002
02- Aeropuertos, aeródromos y helipuertos con supervisión y control				1,359,508,002
00- N/A				1,359,508,002
0001- Dirección y Coordinación	30 - Fondos Propios	9995 - Ventas de Servicios	102 - Fondos Propios	1,132,296,774
0002- Fiscalización y Control de Aeropuertos, Aeródromos y Helipuertos	30 - Fondos Propios	9995 - Ventas de Servicios	102 - Fondos Propios	227,211,228
98- Administración de contribuciones especiales				21,257,271
00- Acciones que no generan producción 98				21,257,271
00- N/A				21,257,271
0000- Administración de Contribuciones Especiales	30 - Fondos Propios	9995 - Ventas de Servicios	102 - Fondos Propios	21,257,271
TOTAL GENERAL				1,380,765,273

Fuente : Sistema de Información de la Gestión Financiera (SIGEF)

5104 - DEPARTAMENTO AEROPORTUARIO

Clasificación Objetal por Fuente de Financiamiento

Ley de Presupuesto 2023

Valores RD\$

		FUENTES INTERNAS
OBJETO - CUENTA		FONDOS PROPIOS
2.1	REMUNERACIONES Y CONTRIBUCIONES	673,763,065
2.1.1	REMUNERACIONES	447,899,867
2.1.2	SOBRESUELDOS	115,447,908
2.1.3	DIETAS Y GASTOS DE REPRESENTACIÓN	10,400,000
2.1.4	GRATIFICACIONES Y BONIFICACIONES	37,970,442
2.1.5	CONTRIBUCIONES A LA SEGURIDAD SOCIAL	62,044,848
2.2	CONTRATACIÓN DE SERVICIOS	332,630,872
2.2.1	SERVICIOS BÁSICOS	8,555,000
2.2.2	PUBLICIDAD, IMPRESIÓN Y ENCUADERNACIÓN	19,957,165
2.2.3	VIÁTICOS	11,000,000
2.2.4	TRANSPORTE Y ALMACENAJE	6,439,000
2.2.5	ALQUILERES Y RENTAS	1,480,000
2.2.6	SEGUROS	15,830,000
2.2.7	SERVICIOS DE CONSERVACIÓN, REPARACIONES MENORES E INSTALACIONES TEMPORALES	122,673,007
2.2.8	OTROS SERVICIOS NO INCLUIDOS EN CONCEPTOS ANTERIORES	114,487,300
2.2.9	OTRAS CONTRATACIONES DE SERVICIOS	32,209,400
2.3	MATERIALES Y SUMINISTROS	36,754,498
2.3.1	ALIMENTOS Y PRODUCTOS AGROFORESTALES	3,925,000
2.3.2	TEXTILES Y VESTUARIOS	5,707,724
2.3.3	PAPEL, CARTÓN E IMPRESOS	2,846,000
2.3.4	PRODUCTOS FARMACÉUTICOS	50,000
2.3.5	CUERO, CAUCHO Y PLÁSTICO	645,959
2.3.6	PRODUCTOS DE MINERALES, METÁLICOS Y NO METÁLICOS	1,453,815
2.3.7	COMBUSTIBLES, LUBRICANTES, PRODUCTOS QUÍMICOS Y CONEXOS	13,865,000
2.3.9	PRODUCTOS Y ÚTILES VARIOS	8,261,000
2.4	TRANSFERENCIAS CORRIENTES	21,257,271
2.4.1	TRANSFERENCIAS CORRIENTES AL SECTOR PRIVADO	20,982,271
2.4.7	TRANSFERENCIAS CORRIENTES AL SECTOR EXTERNO	275,000
2.6	BIENES MUEBLES, INMUEBLES E INTANGIBLES	112,346,537
2.6.1	MOBILIARIO Y EQUIPO	11,000,793
2.6.2	MOBILIARIO Y EQUIPO DE AUDIO, AUDIOVISUAL, RECREATIVO Y EDUCACIONAL	839,777
2.6.3	EQUIPO E INSTRUMENTAL, CIENTÍFICO Y LABORATORIO	51,000
2.6.4	VEHÍCULOS Y EQUIPO DE TRANSPORTE, TRACCIÓN Y ELEVACIÓN	32,881,583
2.6.5	MAQUINARIA, OTROS EQUIPOS Y HERRAMIENTAS	4,173,384
2.6.6	EQUIPOS DE DEFENSA Y SEGURIDAD	800,000
2.6.8	BIENES INTANGIBLES	62,500,000
2.6.9	EDIFICIOS, ESTRUCTURAS, TIERRAS, TERRENOS Y OBJETOS DE VALOR	100,000
2.7	OBRAS	204,013,030
2.7.1	OBRAS EN EDIFICACIONES	69,431,054
2.7.2	INFRAESTRUCTURA	134,581,976
TOTAL		1,380,765,273

Fuente : Sistema de Información de la Gestión Financiera (SIGEF)

5108

CAPÍTULO
CRUZ ROJA DOMINICANA



CRUZ ROJA DOMINICANA

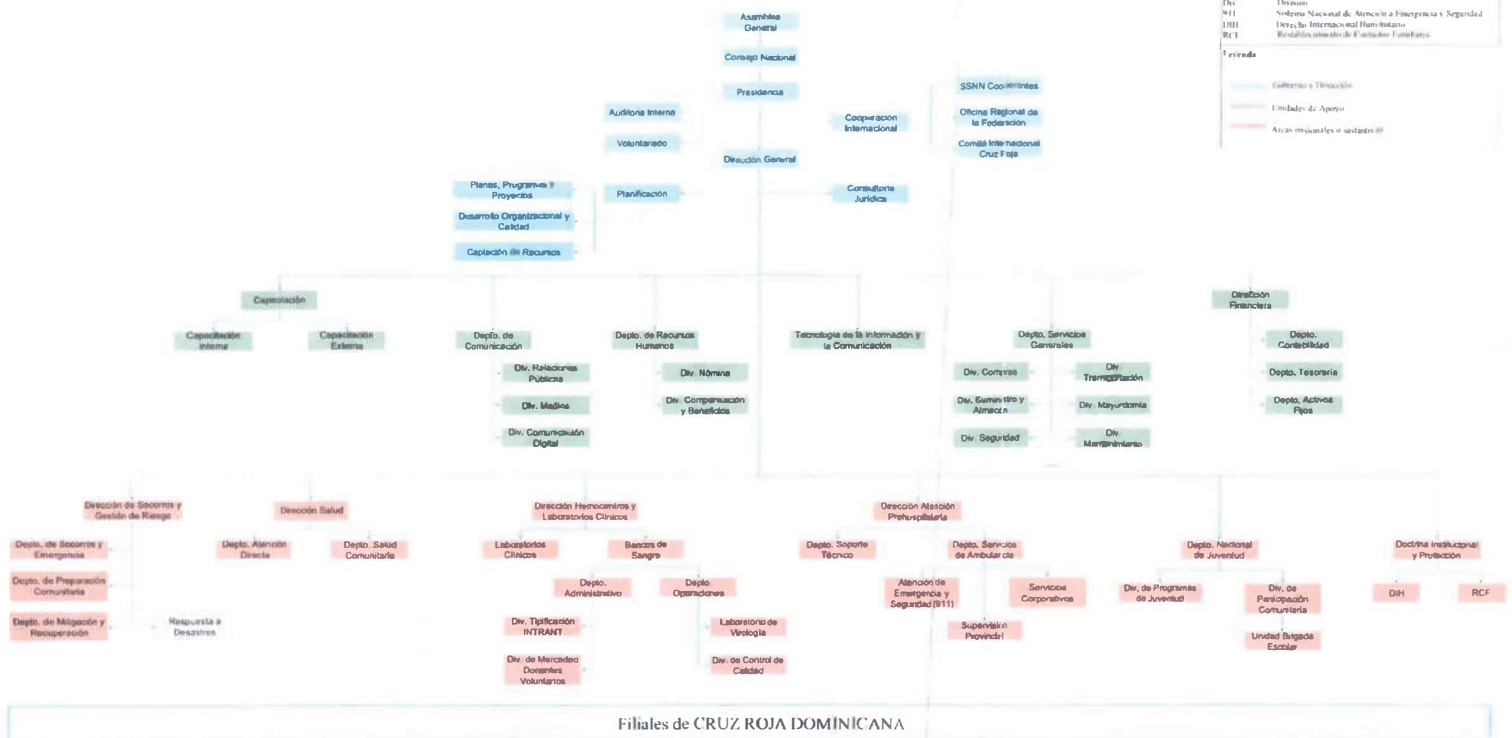
Misión

Prevenir y aliviar el sufrimiento humano, mejorando las condiciones de vida de las personas más vulnerables, con absoluta imparcialidad y sin discriminación de raza, nacionalidad, sexo, clase, religión, u opinión política, de acuerdo con la ley 41-98 nuestra institución es de servir de auxiliar de los poderes públicos, de conformidad con el Derecho Internacional Humanitario y la Conferencia Internacional del Movimiento Internacional de la Cruz Roja.

Visión

Transformar a la Cruz Roja Dominicana en una organización que cubra la mayor parte del territorio nacional, una organización más eficaz y potente, mejorar el nivel de su potencial humano y elevando la calidad de sus servicios.

ORGANIGRAMA INSTITUCIONAL CRUZ ROJA DOMINICANA
Aprobado en sesión de Consejo Nacional del 26 de marzo de 2021



Filiales de CRUZ ROJA DOMINICANA

5108 - CRUZ ROJA DOMINICANA
 Cuenta Ahorro Inversión y Financiamiento
 Ley de Presupuesto 2023
 Valores RD\$

DETALLE	MONTO
I. Ingresos Corrientes	616,792,804
Ventas de bienes y servicios	573,319,973
Transferencias y donaciones corrientes recibidas	43,472,831
II. Gastos Corrientes	602,649,982
Gastos de consumo	586,593,400
Transferencias corrientes otorgadas	16,056,582
III. (I-II) Resultado Económico	14,142,822
IV. Ingresos de Capital	-
V. Gastos de Capital	14,142,822
Proyectos de Inversión	14,142,822
VI. (IV-V) Resultado de Capital	(14,142,822)
VII. Total de Ingresos + Donaciones	616,792,804
VIII. Total de Gastos	616,792,804
IX. (VII-(VIII-Intereses)) Resultado Primario	-
X. (VII-VIII) Resultado Financiero	-
XI. Fuente Financieras	-
XII. Aplicaciones Financieras	-
XIII. (XI-XII) Financiamiento Neto	-

Fuente : Sistema de Información de la Gestión Financiera (SIGEF)

5108 - CRUZ ROJA DOMINICANA

Distribución Institución Según Estructura Programática, Fuentes de Financiamiento y Organismo Financiador
Ley de Presupuesto 2023
Valores RD\$

1 de 2

CAPÍTULO - SUBCAPÍTULO - ESTRUCTURA PROGRAMÁTICA	FUENTE DE FINANCIAMIENTO	FUENTE ESPECÍFICA	ORGANISMO FINANCIADOR	TOTAL
5108- CRUZ ROJA DOMINICANA				616,792,804
01- CRUZ ROJA DOMINICANA				616,792,804
01- Actividades centrales				412,159,191
00- Acciones que no generan producción				412,159,191
00- N/A				412,159,191
0001- Dirección y Coordinación Superior	10 - Fondo General	0100 - Fondo General	100 - Tesoro Nacional	26,585,320
0001- Dirección y Coordinación Superior	30 - Fondos Propios	9995 - Ventas de Servicios	102 - Fondos Propios	29,991,414
0002- Gestión Administrativa, Financiera y de Planificación	30 - Fondos Propios	9995 - Ventas de Servicios	102 - Fondos Propios	328,928,328
0003- Captación Formación y Regulación de Voluntarios Nacional	30 - Fondos Propios	9995 - Ventas de Servicios	102 - Fondos Propios	1,822,013
0004- Auditoría de la Gestión Cruz Roja Dominicana	30 - Fondos Propios	9995 - Ventas de Servicios	102 - Fondos Propios	24,832,116
11- Operación de red nacional de banco de sangre				73,490,275
02- Personas acceden a servicios de suministro de sangre y sus derivados				73,490,275
00- N/A				73,490,275
0001- Captación y Orientación de Donantes Voluntarios	10 - Fondo General	0100 - Fondo General	100 - Tesoro Nacional	13,386,390
0001- Captación y Orientación de Donantes Voluntarios	30 - Fondos Propios	9995 - Ventas de Servicios	102 - Fondos Propios	57,531,910
0002- Procesamiento y Suministro de Sangre a Nivel Nacional	30 - Fondos Propios	9995 - Ventas de Servicios	102 - Fondos Propios	2,571,975
12- Gestión de riesgos y salud comunitaria				122,072,607
02- Comunidades afectadas reciben servicios de atención de emergencias según protocolo				71,328,934
00- N/A				71,328,934
0001- Preparativos Comunitarios para Reducción de Riesgos	30 - Fondos Propios	9995 - Ventas de Servicios	102 - Fondos Propios	13,184,171
0002- Servicios de Socorro y Acciones de Mitigación	10 - Fondo General	0100 - Fondo General	100 - Tesoro Nacional	3,501,121
0002- Servicios de Socorro y Acciones de Mitigación	30 - Fondos Propios	9995 - Ventas de Servicios	102 - Fondos Propios	24,666,982
0003- Suministro y Distribución de Ayuda Humanitaria	30 - Fondos Propios	9995 - Ventas de Servicios	102 - Fondos Propios	29,976,660
03- Comunidades afectadas reciben servicios de salud comunitario				50,743,673
00- N/A				50,743,673
0001- Evaluación de Daños a la Comunidad	30 - Fondos Propios	9995 - Ventas de Servicios	102 - Fondos Propios	10,142,453
0002- Promoción de Hábitos Higiénicos	30 - Fondos Propios	9995 - Ventas de Servicios	102 - Fondos Propios	21,094,621
0003- Apoyo Psíco-Social	30 - Fondos Propios	9995 - Ventas de Servicios	102 - Fondos Propios	19,506,599

5108 - CRUZ ROJA DOMINICANA

Distribución Institución Según Estructura Programática, Fuentes de Financiamiento y Organismo Financiador
Ley de Presupuesto 2023
Valores RD\$

2 de 2

CAPÍTULO - SUBCAPÍTULO - ESTRUCTURA PROGRAMÁTICA	FUENTE DE FINANCIAMIENTO	FUENTE ESPECÍFICA	ORGANISMO FINANCIADOR	TOTAL
5108- CRUZ ROJA DOMINICANA				616,792,804
01- CRUZ ROJA DOMINICANA				616,792,804
13- Acciones formativas en gestión de riesgos y repuesta a emergencias				9,070,731
02- Personas con capacitación y conocimiento en gestión de riesgos y respuesta a emergencias				9,070,731
00- N/A				9,070,731
0001- Entrenamiento y Sensibilización en Materia de Gestión de Riesgos y Atención de Emergencias	30 - Fondos Propios	9995 - Ventas de Servicios	102 - Fondos Propios	9,070,731
TOTAL GENERAL				616,792,804

Fuente : Sistema de Información de la Gestión Financiera (SIGEF)

5108 - CRUZ ROJA DOMINICANA

Clasificación Objetal por Fuente de Financiamiento
Ley de Presupuesto 2023
Valores RD\$

		FUENTES INTERNAS		
OBJETO - CUENTA		FONDO GENERAL	FONDOS PROPIOS	TOTAL
2.1	REMUNERACIONES Y CONTRIBUCIONES	43,472,831	277,786,728	321,259,559
2.1.1	REMUNERACIONES	37,781,339	244,175,335	281,956,674
2.1.2	SOBRESUELDOS	150,315	263,068	413,383
2.1.4	GRATIFICACIONES Y BONIFICACIONES		934,700	934,700
2.1.5	CONTRIBUCIONES A LA SEGURIDAD SOCIAL	5,541,177	32,413,625	37,954,802
2.2	CONTRATACIÓN DE SERVICIOS		106,239,288	106,239,288
2.2.1	SERVICIOS BÁSICOS		12,983,424	12,983,424
2.2.2	PUBLICIDAD, IMPRESIÓN Y ENCUADERNACIÓN		6,044,651	6,044,651
2.2.3	VIÁTICOS		16,812,839	16,812,839
2.2.4	TRANSPORTE Y ALMACENAJE		460,000	460,000
2.2.5	ALQUILERES Y RENTAS		41,770,300	41,770,300
2.2.6	SEGUROS		2,429,120	2,429,120
2.2.7	SERVICIOS DE CONSERVACIÓN, REPARACIONES MENORES E INSTALACIONES TEMPORALES		15,263,349	15,263,349
2.2.8	OTROS SERVICIOS NO INCLUIDOS EN CONCEPTOS ANTERIORES		10,475,605	10,475,605
2.3	MATERIALES Y SUMINISTROS		159,094,553	159,094,553
2.3.1	ALIMENTOS Y PRODUCTOS AGROFORESTALES		22,040,663	22,040,663
2.3.2	TEXTILES Y VESTUARIOS		2,400,410	2,400,410
2.3.3	PAPEL, CARTÓN E IMPRESOS		5,669,777	5,669,777
2.3.4	PRODUCTOS FARMACÉUTICOS		51,792,172	51,792,172
2.3.5	CUERO, CAUCHO Y PLÁSTICO		9,060,984	9,060,984
2.3.6	PRODUCTOS DE MINERALES, METÁLICOS Y NO METÁLICOS		2,125,895	2,125,895
2.3.7	COMBUSTIBLES, LUBRICANTES, PRODUCTOS QUÍMICOS Y CONEXOS		30,221,409	30,221,409
2.3.9	PRODUCTOS Y ÚTILES VARIOS		35,783,243	35,783,243
2.4	TRANSFERENCIAS CORRIENTES		16,056,582	16,056,582
2.4.1	TRANSFERENCIAS CORRIENTES AL SECTOR PRIVADO		16,056,582	16,056,582
2.6	BIENES MUEBLES, INMUEBLES E INTANGIBLES		3,642,822	3,642,822
2.6.1	MOBILIARIO Y EQUIPO		2,679,000	2,679,000
2.6.5	MAQUINARIA, OTROS EQUIPOS Y HERRAMIENTAS		963,822	963,822
2.7	OBRAS		10,500,000	10,500,000
2.7.1	OBRAS EN EDIFICACIONES		10,500,000	10,500,000
TOTAL		43,472,831	573,319,973	616,792,804

Fuente : Sistema de Información de la Gestión Financiera (SIGEF)

5109

CAPÍTULO
DEFENSA CIVIL



DEFENSA CIVIL

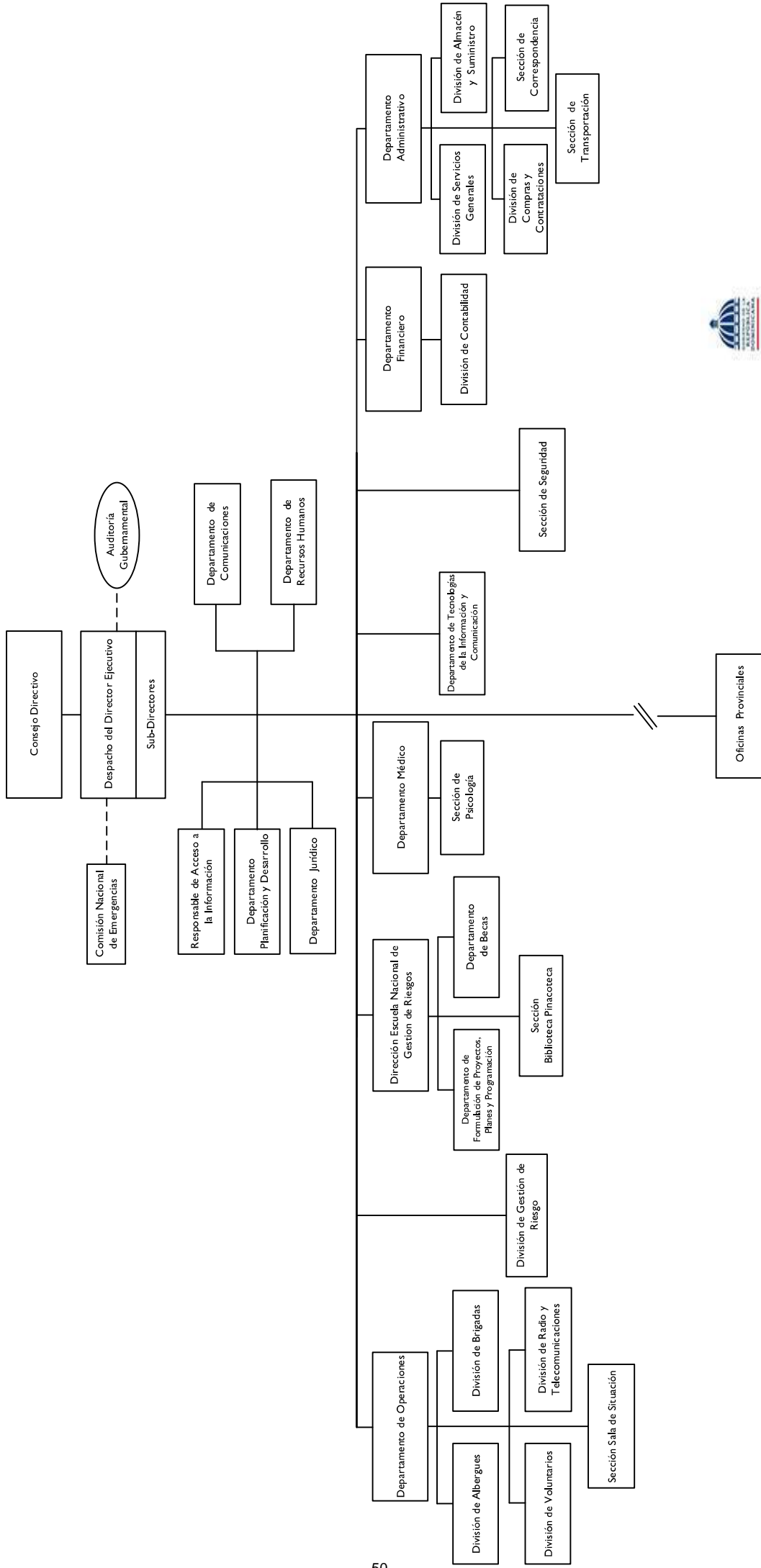
Misión

Dirigir las acciones de coordinación, preparación y operación de todas las funciones de emergencias ante la ocurrencia de un evento natural o antrópico, en una forma eficiente y eficaz, garantizando un control adecuado de las operaciones, para resguardar la vida y la propiedad de los habitantes de la República Dominicana.

Visión

Perdurar a través del tiempo como una Institución de servicio y socorro, con una correcta distribución de ayudas humanitarias y priorizar las necesidades ante cualquier evento nacional, garantizando la responsabilidad, esfuerzo y compromiso de las instituciones involucradas para una respuesta eficaz y eficiente.

OFICINA DEFENSA CIVIL
Organigrama Estructural
Res. Núm. 01-2020 del 22 de enero de 2020, refrendada por el MAP



5109 - DEFENSA CIVIL
 Cuenta Ahorro Inversión y Financiamiento
 Ley de Presupuesto 2023
 Valores RD\$

DETALLE	MONTO
I. Ingresos Corrientes	190,167,111
Transferencias y donaciones corrientes recibidas	190,167,111
II. Gastos Corrientes	189,371,003
Gastos de consumo	189,371,003
III. (I-II) Resultado Económico	796,108
IV. Ingresos de Capital	-
V. Gastos de Capital	796,108
Proyectos de Inversión	796,108
VI. (IV-V) Resultado de Capital	(796,108)
VII. Total de Ingresos + Donaciones	190,167,111
VIII. Total de Gastos	190,167,111
IX. (VII-(VIII-Intereses)) Resultado Primario	-
X. (VII-VIII) Resultado Financiero	-
XI. Fuente Financieras	-
XII. Aplicaciones Financieras	-
XIII. (XI-XII) Financiamiento Neto	-

Fuente : Sistema de Información de la Gestión Financiera (SIGEF)

5109 - DEFENSA CIVIL

Distribución Institución Según Estructura Programática, Fuentes de Financiamiento y Organismo Financiador
Ley de Presupuesto 2023
Valores RD\$

1 de 1

CAPÍTULO - SUBCAPÍTULO - ESTRUCTURA PROGRAMÁTICA	FUENTE DE FINANCIAMIENTO	FUENTE ESPECÍFICA	ORGANISMO FINANCIADOR	TOTAL
5109- DEFENSA CIVIL				190,167,111
01- DEFENSA CIVIL				190,167,111
11- Coordinación y prevención de vidas y bienes en emergencias y desastres				190,167,111
02- Población Recibe asistencia en operativos, capacitación y rescate antes ocurrencia de Eventos Naturales o Antrópico, para la reducción de eventualidades de gestión de Riesgo				190,167,111
00- N/A				190,167,111
0001- Dirección y Coordinación	10 - Fondo General	0100 - Fondo General	100 - Tesoro Nacional	106,029,596
0002- Coordinación Estratégica, Prevención y Rescate	10 - Fondo General	0100 - Fondo General	100 - Tesoro Nacional	73,008,239
0003- Capacitación Técnica en Gestión de Riesgo	10 - Fondo General	0100 - Fondo General	100 - Tesoro Nacional	11,129,276
TOTAL GENERAL				190,167,111

Fuente : Sistema de Información de la Gestión Financiera (SIGEF)

5109 - DEFENSA CIVIL

Clasificación Objetal por Fuente de Financiamiento
Ley de Presupuesto 2023
Valores RD\$

		FUENTES INTERNAS
OBJETO - CUENTA		FONDO GENERAL
2.1	REMUNERACIONES Y CONTRIBUCIONES	139,653,828
2.1.1	REMUNERACIONES	106,405,741
2.1.2	SOBRESUELDOS	18,516,887
2.1.5	CONTRIBUCIONES A LA SEGURIDAD SOCIAL	14,731,200
2.2	CONTRATACIÓN DE SERVICIOS	23,203,171
2.2.1	SERVICIOS BÁSICOS	15,430,215
2.2.3	VIÁTICOS	200,000
2.2.5	ALQUILERES Y RENTAS	1,276,633
2.2.6	SEGUROS	3,652,977
2.2.7	SERVICIOS DE CONSERVACIÓN, REPARACIONES MENORES E INSTALACIONES TEMPORALES	1,100,000
2.2.8	OTROS SERVICIOS NO INCLUIDOS EN CONCEPTOS ANTERIORES	1,443,346
2.2.9	OTRAS CONTRATACIONES DE SERVICIOS	100,000
2.3	MATERIALES Y SUMINISTROS	26,514,004
2.3.1	ALIMENTOS Y PRODUCTOS AGROFORESTALES	6,684,246
2.3.2	TEXTILES Y VESTUARIOS	303,000
2.3.3	PAPEL, CARTÓN E IMPRESOS	170,908
2.3.5	CUERO, CAUCHO Y PLÁSTICO	90,000
2.3.6	PRODUCTOS DE MINERALES, METÁLICOS Y NO METÁLICOS	10,155,850
2.3.7	COMBUSTIBLES, LUBRICANTES, PRODUCTOS QUÍMICOS Y CONEXOS	8,630,000
2.3.9	PRODUCTOS Y ÚTILES VARIOS	480,000
2.6	BIENES MUEBLES, INMUEBLES E INTANGIBLES	796,108
2.6.1	MOBILIARIO Y EQUIPO	421,108
2.6.3	EQUIPO E INSTRUMENTAL, CIENTÍFICO Y LABORATORIO	75,000
2.6.4	VEHÍCULOS Y EQUIPO DE TRANSPORTE, TRACCIÓN Y ELEVACIÓN	100,000
2.6.5	MAQUINARIA, OTROS EQUIPOS Y HERRAMIENTAS	200,000
TOTAL		190,167,111

Fuente : Sistema de Información de la Gestión Financiera (SIGEF)

5111

CAPÍTULO
INSTITUTO AGRARIO
DOMINICANO



INSTITUTO AGRARIO DOMINICANO

Misión

Promover la aplicación de políticas de desarrollo integral sostenible de las familias agrarias, mediante un proceso de acompañamiento en organización y capacitación, a partir de la captación, distribución, regularización de tierra y la consolidación de los asentamientos campesinos.

Visión

Lograr la consolidación de una reforma agraria sostenible desde el punto de vista económico, social y medioambiental, que contribuya al bienestar de las familias dedicadas a la producción agropecuaria y a la seguridad alimentaria del País.

PODER EJECUTIVO



5111 - INSTITUTO AGRARIO DOMINICANO

Cuenta Ahorro Inversión y Financiamiento
Ley de Presupuesto 2023
Valores RD\$

DETALLE	MONTO
I. Ingresos Corrientes	1,908,317,326
Transferencias y donaciones corrientes recibidas	1,908,317,326
II. Gastos Corrientes	1,856,571,407
Gastos de consumo	1,856,571,407
III. (I-II) Resultado Económico	51,745,919
IV. Ingresos de Capital	100,000,000
V. Gastos de Capital	151,745,919
Proyectos de Inversión	151,745,919
VI. (IV-V) Resultado de Capital	(51,745,919)
VII. Total de Ingresos + Donaciones	2,008,317,326
VIII. Total de Gastos	2,008,317,326
IX. (VII-(VIII-Intereses)) Resultado Primario	-
X. (VII-VIII) Resultado Financiero	-
XI. Fuente Financieras	-
XII. Aplicaciones Financieras	-
XIII. (XI-XII) Financiamiento Neto	-

Fuente : Sistema de Información de la Gestión Financiera (SIGEF)

5111 - INSTITUTO AGRARIO DOMINICANO

Distribución Institución Según Estructura Programática, Fuentes de Financiamiento y Organismo Financiador
Ley de Presupuesto 2023
Valores RD\$

1 de 1

CAPÍTULO - SUBCAPÍTULO - ESTRUCTURA PROGRAMÁTICA	FUENTE DE FINANCIAMIENTO	FUENTE ESPECÍFICA	ORGANISMO FINANCIADOR	TOTAL
5111- INSTITUTO AGRARIO DOMINICANO				2,008,317,326
01- INSTITUTO AGRARIO DOMINICANO				2,008,317,326
01- Actividades centrales				637,747,462
00- Acciones que no generan producción				637,747,462
00- N/A				637,747,462
0001- Dirección y Gestión Administrativa y Financiera	10 - Fondo General	0100 - Fondo General	100 - Tesoro Nacional	637,747,462
11- Captación, distribución y titulación de tierras para la transformación de la estructura y producción agraria				136,009,077
04- Parceleros de la Reforma Agraria reciben tierras para la Producción Agropecuaria				72,509,373
00- N/A				72,509,373
0001- Captación de Tierras	10 - Fondo General	0100 - Fondo General	100 - Tesoro Nacional	41,277,592
0002- Dotación de Parcelas o Predios	10 - Fondo General	0100 - Fondo General	100 - Tesoro Nacional	31,231,781
05- Parceleros reciben Certificados de Títulos definitivos a través de la Reforma Agraria				63,499,704
00- N/A				63,499,704
0001- Entrega de Títulos Definitivos a Parceleros	10 - Fondo General	0100 - Fondo General	100 - Tesoro Nacional	63,499,704
12- Apoyo y Fomento a la producción agropecuaria.				1,234,560,787
03- Parceleros reciben apoyo técnico en infraestructura y producción agropecuaria				1,234,560,787
00- N/A				1,234,560,787
0001- Asistencia Técnica, Pecuaria y Agroforestal	10 - Fondo General	0100 - Fondo General	100 - Tesoro Nacional	1,042,178,780
0002- Capacitación y Organización de los Parceleros	10 - Fondo General	0100 - Fondo General	100 - Tesoro Nacional	56,409,038
0004- Construcción e Instalación de Infraestructura Productiva	10 - Fondo General	0100 - Fondo General	100 - Tesoro Nacional	135,972,969
TOTAL GENERAL				2,008,317,326

Fuente : Sistema de Información de la Gestión Financiera (SIGEF)

5111 - INSTITUTO AGRARIO DOMINICANO

Clasificación Objetal por Fuente de Financiamiento

Ley de Presupuesto 2023

Valores RD\$

		FUENTES INTERNAS
OBJETO - CUENTA		FONDO GENERAL
2.1	REMUNERACIONES Y CONTRIBUCIONES	1,429,221,887
2.1.1	REMUNERACIONES	1,219,706,215
2.1.2	SOBRESUELDOS	38,762,651
2.1.3	DIETAS Y GASTOS DE REPRESENTACIÓN	450,000
2.1.5	CONTRIBUCIONES A LA SEGURIDAD SOCIAL	170,303,021
2.2	CONTRATACIÓN DE SERVICIOS	322,519,544
2.2.1	SERVICIOS BÁSICOS	157,195,000
2.2.2	PUBLICIDAD, IMPRESIÓN Y ENCUADERNACIÓN	14,060,000
2.2.3	VIÁTICOS	25,780,308
2.2.4	TRANSPORTE Y ALMACENAJE	2,934,600
2.2.5	ALQUILERES Y RENTAS	20,286,028
2.2.6	SEGUROS	20,436,800
2.2.7	SERVICIOS DE CONSERVACIÓN, REPARACIONES MENORES E INSTALACIONES TEMPORALES	17,898,800
2.2.8	OTROS SERVICIOS NO INCLUIDOS EN CONCEPTOS ANTERIORES	51,428,008
2.2.9	OTRAS CONTRATACIONES DE SERVICIOS	12,500,000
2.3	MATERIALES Y SUMINISTROS	104,829,976
2.3.1	ALIMENTOS Y PRODUCTOS AGROFORESTALES	6,120,745
2.3.2	TEXTILES Y VESTUARIOS	3,212,500
2.3.3	PAPEL, CARTÓN E IMPRESOS	6,770,232
2.3.4	PRODUCTOS FARMACÉUTICOS	1,439,790
2.3.5	CUERO, CAUCHO Y PLÁSTICO	6,529,091
2.3.6	PRODUCTOS DE MINERALES, METÁLICOS Y NO METÁLICOS	6,201,495
2.3.7	COMBUSTIBLES, LUBRICANTES, PRODUCTOS QUÍMICOS Y CONEXOS	58,026,123
2.3.9	PRODUCTOS Y ÚTILES VARIOS	16,530,000
2.6	BIENES MUEBLES, INMUEBLES E INTANGIBLES	81,915,451
2.6.1	MOBILIARIO Y EQUIPO	13,732,095
2.6.2	MOBILIARIO Y EQUIPO DE AUDIO, AUDIOVISUAL, RECREATIVO Y EDUCACIONAL	865,000
2.6.3	EQUIPO E INSTRUMENTAL, CIENTÍFICO Y LABORATORIO	2,321,993
2.6.5	MAQUINARIA, OTROS EQUIPOS Y HERRAMIENTAS	57,317,751
2.6.6	EQUIPOS DE DEFENSA Y SEGURIDAD	728,612
2.6.7	ACTIVOS BIOLÓGICOS	5,000,000
2.6.8	BIENES INTANGIBLES	1,950,000
2.7	OBRAS	69,830,468
2.7.1	OBRAS EN EDIFICACIONES	15,600,000
2.7.2	INFRAESTRUCTURA	54,230,468
TOTAL		2,008,317,326

Fuente : Sistema de Información de la Gestión Financiera (SIGEF)

5112

CAPÍTULO

INSTITUTO AZUCARERO
DOMINICANO



INSTITUTO AZUCARERO DOMINICANO

Misión

Contribuir con la seguridad y la soberanía alimentaria de la República Dominicana, así como también con la consolidación de una economía sostenible, por medio del ejercicio de la regulación técnica del sector azucarero; recomendando al Poder Ejecutivo las normas de la política azucarera nacional en todos sus aspectos; velando por el cumplimiento del marco normativo; colaborando con las relaciones internacionales en el marco de la producción y comercialización de productos derivados de la caña de azúcar.

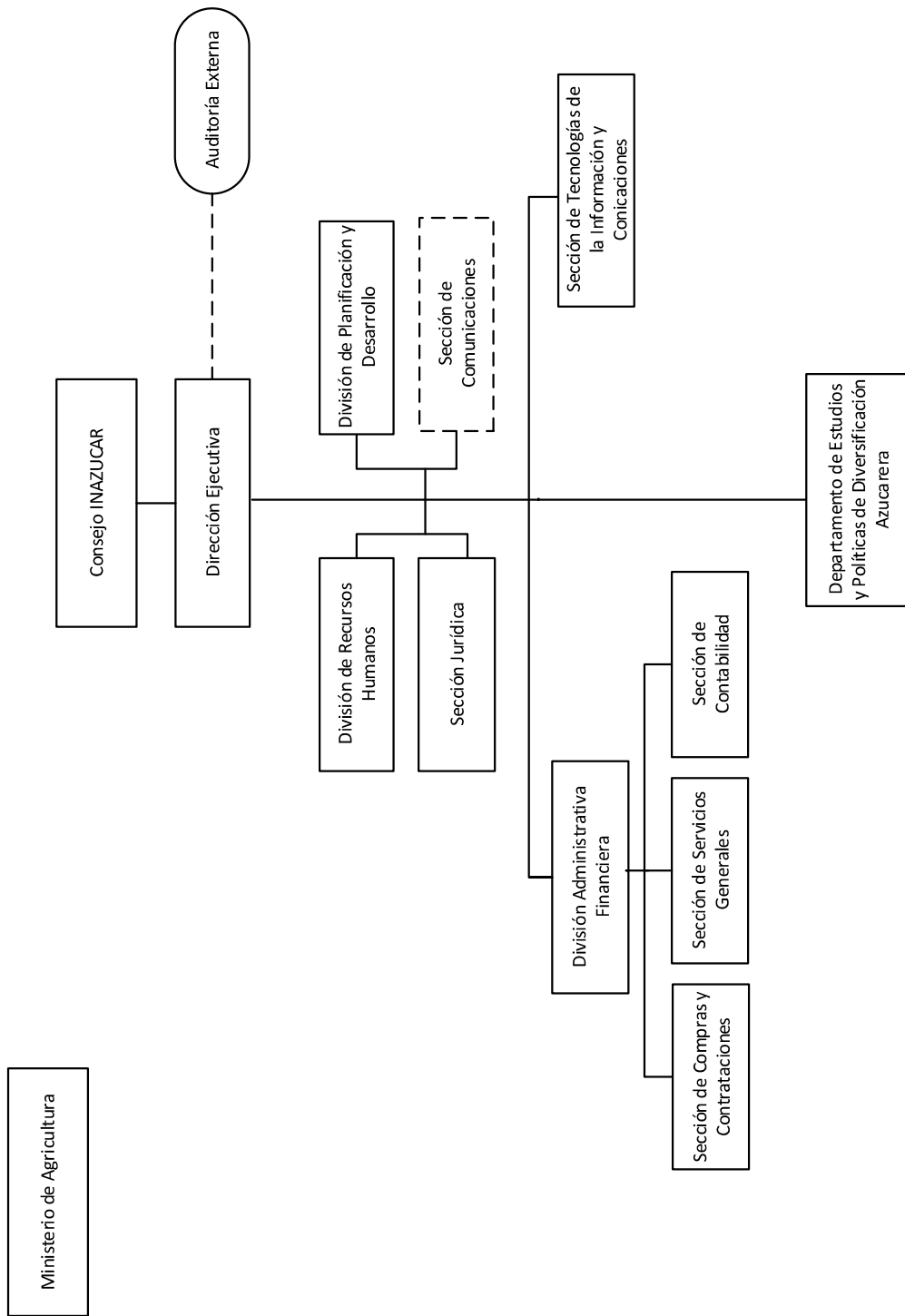
Visión

Ser una institución pública con elevados niveles de calidad, eficiencia y transparencia; que responde equilibrada, equitativa y oportunamente a las necesidades de los diferentes actores del sector azucarero, así como a los requerimientos del mercado nacional e internacional; técnicamente competitiva, tanto en el país como en el marco de los organismos internacionales; y, que promueve la sostenibilidad ambiental, social y económica.

INSTITUTO AZUCARERO DOMINICANO (INAZUCAR)

Organigrama Estructural Propuesto

Res. Núm. DE-001-2021 del 15 de enero de 2021, refrendada por el MAP



Dirección de Diseño Organizacional

5112 - INSTITUTO AZUCARERO DOMINICANO

Cuenta Ahorro Inversión y Financiamiento
Ley de Presupuesto 2023
Valores RD\$

DETALLE	MONTO
I. Ingresos Corrientes	71,925,496
Ventas de bienes y servicios	22,925,496
Transferencias y donaciones corrientes recibidas	49,000,000
II. Gastos Corrientes	71,014,696
Gastos de consumo	71,014,696
III. (I-II) Resultado Económico	910,800
IV. Ingresos de Capital	-
V. Gastos de Capital	910,800
Proyectos de Inversión	910,800
VI. (IV-V) Resultado de Capital	(910,800)
VII. Total de Ingresos + Donaciones	71,925,496
VIII. Total de Gastos	71,925,496
IX. (VII-(VIII-Intereses)) Resultado Primario	-
X. (VII-VIII) Resultado Financiero	-
XI. Fuente Financieras	-
XII. Aplicaciones Financieras	-
XIII. (XI-XII) Financiamiento Neto	-

Fuente : Sistema de Información de la Gestión Financiera (SIGEF)

5112 - INSTITUTO AZUCARERO DOMINICANO

Distribución Institución Según Estructura Programática, Fuentes de Financiamiento y Organismo Financiador
Ley de Presupuesto 2023
Valores RD\$

1 de 1

CAPÍTULO - SUBCAPÍTULO - ESTRUCTURA PROGRAMÁTICA	FUENTE DE FINANCIAMIENTO	FUENTE ESPECÍFICA	ORGANISMO FINANCIADOR	TOTAL
5112- INSTITUTO AZUCARERO DOMINICANO				71,925,496
01- INSTITUTO AZUCARERO DOMINICANO				71,925,496
11- Formulación de políticas, coordinación y normas de la producción				71,925,496
02- Sector azucarero reciben regulación técnica y asistencia mediante la emisión de las normas de la política azucarera				71,925,496
00- N/A				71,925,496
0001- Coordinación y Supervisión del Cumplimiento de Las Normas de la Producción y Abastecimiento	10 - Fondo General	0100 - Fondo General	100 - Tesoro Nacional	49,000,000
0001- Coordinación y Supervisión del Cumplimiento de Las Normas de la Producción y Abastecimiento	30 - Fondos Propios	9995 - Ventas de Servicios	102 - Fondos Propios	22,925,496
TOTAL GENERAL				71,925,496

Fuente : Sistema de Información de la Gestión Financiera (SIGEF)

5112 - INSTITUTO AZUCARERO DOMINICANO

Clasificación Objetal por Fuente de Financiamiento
Ley de Presupuesto 2023
Valores RD\$

		FUENTES INTERNAS		
OBJETO - CUENTA		FONDO GENERAL	FONDOS PROPIOS	TOTAL
2.1	REMUNERACIONES Y CONTRIBUCIONES	45,100,300	6,882,000	51,982,300
2.1.1	REMUNERACIONES	35,629,000		35,629,000
2.1.2	SOBRESUELDOS	4,511,300	3,282,000	7,793,300
2.1.3	DIETAS Y GASTOS DE REPRESENTACIÓN		600,000	600,000
2.1.4	GRATIFICACIONES Y BONIFICACIONES		3,000,000	3,000,000
2.1.5	CONTRIBUCIONES A LA SEGURIDAD SOCIAL	4,960,000		4,960,000
2.2	CONTRATACIÓN DE SERVICIOS	988,900	11,988,000	12,976,900
2.2.1	SERVICIOS BÁSICOS		2,300,000	2,300,000
2.2.2	PUBLICIDAD, IMPRESIÓN Y ENCUADERNACIÓN		50,000	50,000
2.2.3	VIÁTICOS		700,000	700,000
2.2.4	TRANSPORTE Y ALMACENAJE		200,000	200,000
2.2.5	ALQUILERES Y RENTAS		5,238,000	5,238,000
2.2.6	SEGUROS		2,600,000	2,600,000
2.2.7	SERVICIOS DE CONSERVACIÓN, REPARACIONES MENORES E INSTALACIONES TEMPORALES	838,900	900,000	1,738,900
2.2.8	OTROS SERVICIOS NO INCLUIDOS EN CONCEPTOS ANTERIORES	150,000		150,000
2.3	MATERIALES Y SUMINISTROS	2,400,000	3,655,496	6,055,496
2.3.1	ALIMENTOS Y PRODUCTOS AGROFORESTALES		2,455,496	2,455,496
2.3.5	CUERO, CAUCHO Y PLÁSTICO		300,000	300,000
2.3.7	COMBUSTIBLES, LUBRICANTES, PRODUCTOS QUÍMICOS Y CONEXOS	2,400,000		2,400,000
2.3.9	PRODUCTOS Y ÚTILES VARIOS		900,000	900,000
2.6	BIENES MUEBLES, INMUEBLES E INTANGIBLES	510,800	400,000	910,800
2.6.1	MOBILIARIO Y EQUIPO	510,800	400,000	910,800
TOTAL		49,000,000	22,925,496	71,925,496

Fuente : Sistema de Información de la Gestión Financiera (SIGEF)

5114

CAPÍTULO

INSTITUTO PARA EL DESARROLLO
DEL NOROESTE



INSTITUTO PARA EL DESARROLLO DEL NOROESTE (INDENOR)

Misión

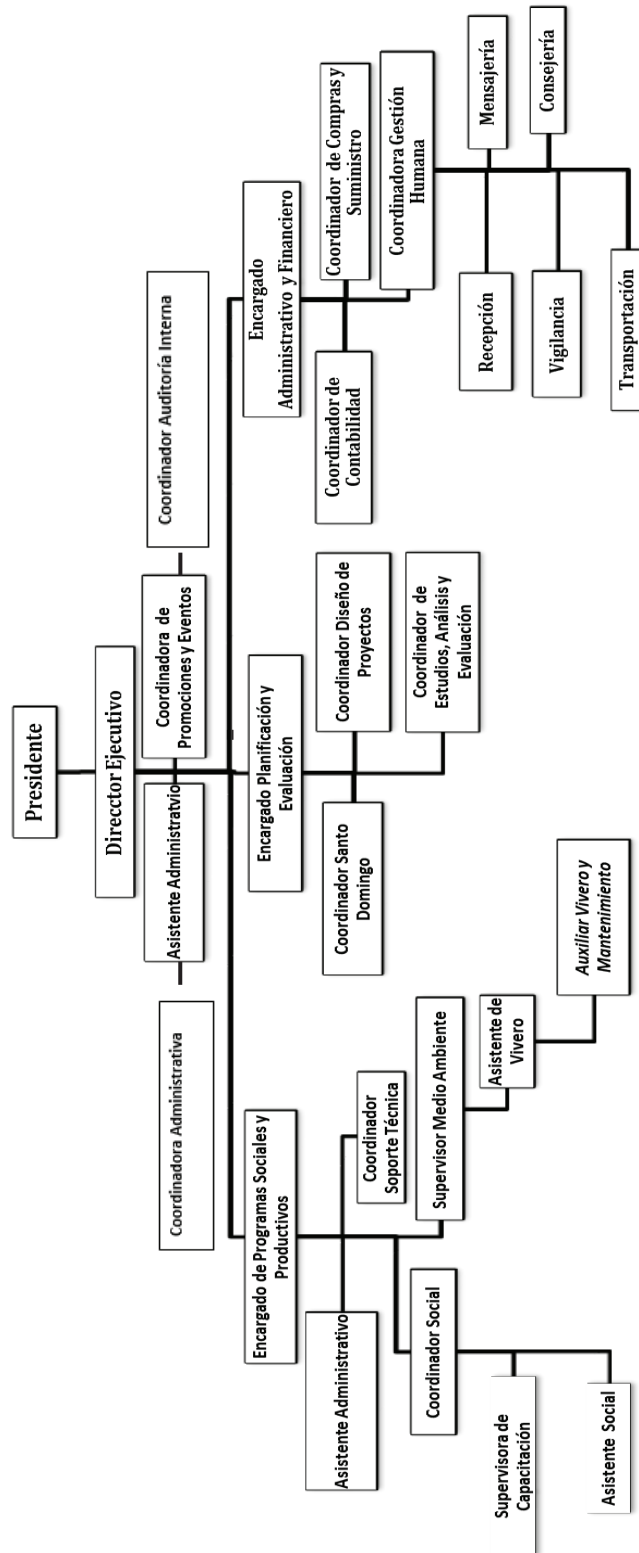
Es una institución que planifica, ejecuta y canaliza proyectos e iniciativas para impulsar el desarrollo sostenido y mejorar la calidad de vida de los pobladores de la región Cibao Noroeste, articulando sus acciones con los sectores públicos y privados.

Visión

Ser la entidad líder y referente propulsora del desarrollo de la región Cibao Noroeste, aglutinando los actores con incidencia local.

INSTITUTO PARA EL DESARROLLO DEL NOROESTE (INDENOR)

ORGANIGRAMA INSTITUCIONAL OPERATIVO



5114 - INSTITUTO PARA EL DESARROLLO DEL NOROESTE

Cuenta Ahorro Inversión y Financiamiento
Ley de Presupuesto 2023
Valores RD\$

DETALLE	MONTO
I. Ingresos Corrientes	20,352,056
Transferencias y donaciones corrientes recibidas	20,352,056
II. Gastos Corrientes	20,352,056
Gastos de consumo	20,352,056
III. (I-II) Resultado Económico	-
IV. Ingresos de Capital	-
V. Gastos de Capital	-
VI. (IV-V) Resultado de Capital	-
VII. Total de Ingresos + Donaciones	20,352,056
VIII. Total de Gastos	20,352,056
IX. (VII-(VIII-Intereses)) Resultado Primario	-
X. (VII-VIII) Resultado Financiero	-
XI. Fuente Financieras	-
XII. Aplicaciones Financieras	-
XIII. (XI-XII) Financiamiento Neto	-

Fuente : Sistema de Información de la Gestión Financiera (SIGEF)

5114 - INSTITUTO PARA EL DESARROLLO DEL NOROESTE

Distribución Institución Según Estructura Programática, Fuentes de Financiamiento y Organismo Financiador
Ley de Presupuesto 2023
Valores RD\$

1 de 1

CAPÍTULO - SUBCAPÍTULO - ESTRUCTURA PROGRAMÁTICA	FUENTE DE FINANCIAMIENTO	FUENTE ESPECÍFICA	ORGANISMO FINANCIADOR	TOTAL
5114- INSTITUTO PARA EL DESARROLLO DEL NOROESTE				20,352,056
01- INSTITUTO PARA EL DESARROLLO DEL NOROESTE - INDENOR-				20,352,056
11- Fomento al desarrollo de la región cibao noroeste				20,352,056
01- Acciones comunes				13,403,012
00- N/A				13,403,012
0001- Dirección y Coordinación	10 - Fondo General	0100 - Fondo General	100 - Tesoro Nacional	3,930,946
0002- Gestión Administrativa y Financiera	10 - Fondo General	0100 - Fondo General	100 - Tesoro Nacional	9,472,066
04- Comunidades rurales reciben los beneficios de la gestión de proyectos de infraestructuras comunitaria				4,228,304
00- N/A				4,228,304
0002- Construcción de Infraestructuras Básicas Comunitarias	10 - Fondo General	0100 - Fondo General	100 - Tesoro Nacional	4,228,304
05- Comunidades con zonas reforestadas para la protección ambiental				2,720,740
00- N/A				2,720,740
0001- Producción de Plántulas Frutales y Maderables	10 - Fondo General	0100 - Fondo General	100 - Tesoro Nacional	2,720,740
TOTAL GENERAL				20,352,056

Fuente : Sistema de Información de la Gestión Financiera (SIGEF)

5114 - INSTITUTO PARA EL DESARROLLO DEL NOROESTE

Clasificación Objetal por Fuente de Financiamiento

Ley de Presupuesto 2023

Valores RD\$

		FUENTES INTERNAS
OBJETO - CUENTA		FONDO GENERAL
2.1	REMUNERACIONES Y CONTRIBUCIONES	15,249,724
2.1.1	REMUNERACIONES	13,328,508
2.1.2	SOBRESUELDOS	175,800
2.1.5	CONTRIBUCIONES A LA SEGURIDAD SOCIAL	1,745,416
2.2	CONTRATACIÓN DE SERVICIOS	3,140,748
2.2.1	SERVICIOS BÁSICOS	1,128,783
2.2.2	PUBLICIDAD, IMPRESIÓN Y ENCUADERNACIÓN	96,600
2.2.3	VIÁTICOS	551,554
2.2.4	TRANSPORTE Y ALMACENAJE	82,284
2.2.5	ALQUILERES Y RENTAS	204,321
2.2.6	SEGUROS	249,480
2.2.7	SERVICIOS DE CONSERVACIÓN, REPARACIONES MENORES E INSTALACIONES TEMPORALES	147,200
2.2.8	OTROS SERVICIOS NO INCLUIDOS EN CONCEPTOS ANTERIORES	438,764
2.2.9	OTRAS CONTRATACIONES DE SERVICIOS	241,762
2.3	MATERIALES Y SUMINISTROS	1,961,584
2.3.1	ALIMENTOS Y PRODUCTOS AGROFORESTALES	320,982
2.3.3	PAPEL, CARTÓN E IMPRESOS	101,636
2.3.4	PRODUCTOS FARMACÉUTICOS	9,000
2.3.5	CUERO, CAUCHO Y PLÁSTICO	60,380
2.3.6	PRODUCTOS DE MINERALES, METÁLICOS Y NO METÁLICOS	143,850
2.3.7	COMBUSTIBLES, LUBRICANTES, PRODUCTOS QUÍMICOS Y CONEXOS	1,195,117
2.3.9	PRODUCTOS Y ÚTILES VARIOS	130,619
TOTAL		20,352,056

Fuente : Sistema de Información de la Gestión Financiera (SIGEF)

5118

CAPÍTULO

INSTITUTO NACIONAL DE
RECURSOS HIDRÁULICOS
(INDRHI)



INSTITUTO NACIONAL DE RECURSOS HIDRAÚLICOS

Misión

La misión del INDRHI es la conservación, desarrollo y la gestión para la sostenibilidad del abastecimiento de los recursos hídricos nacionales. Esta misión incluye la planificación, construcción y administración de la infraestructura de captación, almacenamiento, así como también la conducción de agua para riego. Dentro de la misión del INDRHI está, el poner a disposición del país el suministro de agua en cantidad suficiente para todos los usos, los cuales estarán priorizados según el marco legal vigente.

Visión

La visión del INDRHI es ser una institución de servicio que garantice la conservación, sostenibilidad y la equidad en el uso oportuno del recurso agua, para la presente y futuras generaciones de dominicanos, tanto en cantidad como en calidad para su adecuada utilización.

5118 - INSTITUTO NACIONAL DE RECURSOS HIDRAÚLICOS (INDRHI)

Cuenta Ahorro Inversión y Financiamiento
Ley de Presupuesto 2023
Valores RD\$

DETALLE	MONTO
I. Ingresos Corrientes	2,428,128,657
Transferencias y donaciones corrientes recibidas	2,428,128,657
II. Gastos Corrientes	2,396,453,657
Gastos de consumo	2,396,453,657
III. (I-II) Resultado Económico	31,675,000
IV. Ingresos de Capital	4,054,912,674
V. Gastos de Capital	4,086,587,674
Proyectos de Inversión	4,086,587,674
VI. (IV-V) Resultado de Capital	(31,675,000)
VII. Total de Ingresos + Donaciones	6,483,041,331
VIII. Total de Gastos	6,483,041,331
IX. (VII-(VIII-Intereses)) Resultado Primario	-
X. (VII-VIII) Resultado Financiero	-
XI. Fuente Financieras	-
XII. Aplicaciones Financieras	-
XIII. (XI-XII) Financiamiento Neto	-

Fuente : Sistema de Información de la Gestión Financiera (SIGEF)

5118 - INSTITUTO NACIONAL DE RECURSOS HIDRAÚLICOS (INDRHI)

Distribución Institución Según Estructura Programática, Fuentes de Financiamiento y Organismo Financiador
Ley de Presupuesto 2023
Valores RD\$

1 de 3

CAPÍTULO - SUBCAPÍTULO - ESTRUCTURA PROGRAMÁTICA	FUENTE DE FINANCIAMIENTO	FUENTE ESPECÍFICA	ORGANISMO FINANCIADOR	TOTAL
5118- INSTITUTO NACIONAL DE RECURSOS HIDRAÚLICOS (INDRHI)				6,483,041,331
01- INSTITUTO NACIONAL DE RECURSOS HIDRAULICOS -INDRHI-				6,483,041,331
01- Actividades centrales				589,930,703
00- Acciones que no generan producción				589,930,703
00- N/A				589,930,703
0001- Gestión Administrativa y Financiera	10 - Fondo General	0100 - Fondo General	100 - Tesoro Nacional	589,930,703
11- Construcción y rehabilitación de presas				2,580,437,505
02- Rehabilitación de presas de almacenamiento				2,580,437,505
00- N/A				178,383,576
0001- Mantenimiento y Supervisión de Presas	10 - Fondo General	0100 - Fondo General	100 - Tesoro Nacional	178,383,576
02- Construcción Presa de Monte Grande, Rehabilitacion y Complementacion de la Presa de Sabana Yegua, Provincia Azua				2,402,053,929
0051- Construcción de la Presa de Monte Grande, Rehabilitación y Complementación de la Presa Sabana Yegua.	10 - Fondo General	0100 - Fondo General	100 - Tesoro Nacional	2,128,479,157
0051- Construcción de la Presa de Monte Grande, Rehabilitación y Complementación de la Presa Sabana Yegua.	10 - Fondo General	0100 - Fondo General	101 - Contrapartida	248,720,843
0051- Construcción de la Presa de Monte Grande, Rehabilitación y Complementación de la Presa Sabana Yegua.	60 - Credito Externo	6132 - Proyecto Múltiple de la Presa Montegrande, Fase Iii	350 - Banco Centroamericano de Integracion Economica (Bcie)	24,853,929
12- Construcción y rehabilitación de sistemas de riego y obras hidráulicas				3,312,673,123
02- Operación de sistemas de riego a nivel nacional				3,312,673,123
00- N/A				1,698,409,090
0002- Mantenimiento, Reparación, Rehabilitación y Construcción de los Sistema de Riego a Nivel Nacional	10 - Fondo General	0100 - Fondo General	100 - Tesoro Nacional	1,659,814,378
0002- Mantenimiento, Reparación, Rehabilitación y Construcción de los Sistema de Riego a Nivel Nacional	10 - Fondo General	0100 - Fondo General	101 - Contrapartida	3,577,300
0002- Mantenimiento, Reparación, Rehabilitación y Construcción de los Sistema de Riego a Nivel Nacional	70 - Donacion Externa	0900 - Fondo para Donaciones Externas	399 - Otros Organismos Multilaterales	35,017,412
01- Construcción Sistema de Riego Azua li-Pueblo Viejo, Provincia Azua				338,571,718
0051- Construcción del Sistema de Riego Azua li - Pueblo Viejo.	10 - Fondo General	0100 - Fondo General	100 - Tesoro Nacional	338,571,718
02- Gestion Integrada de Rec.Naturales y Agricultura Resiliente en Cuencas Hidrográficas Yaque del Norte y Ozama-Isabela en R.D.				591,025,000
0060- Conservación de Áreas Protegidas	10 - Fondo General	0100 - Fondo General	101 - Contrapartida	50,000,000

5118 - INSTITUTO NACIONAL DE RECURSOS HIDRAÚLICOS (INDRHI)

Distribución Institución Según Estructura Programática, Fuentes de Financiamiento y Organismo Financiador
Ley de Presupuesto 2023
Valores RD\$

2 de 3

CAPÍTULO - SUBCAPÍTULO - ESTRUCTURA PROGRAMÁTICA	FUENTE DE FINANCIAMIENTO	FUENTE ESPECÍFICA	ORGANISMO FINANCIADOR	TOTAL
5118- INSTITUTO NACIONAL DE RECURSOS HIDRAÚLICOS (INDRHI)				6,483,041,331
01- INSTITUTO NACIONAL DE RECURSOS HIDRAULICOS -INDRHI-				6,483,041,331
12- Construcción y rehabilitación de sistemas de riego y obras hidráulicas				3,312,673,123
02- Operación de sistemas de riego a nivel nacional				3,312,673,123
02- Gestion Integrada de Rec.Naturales y Agricultura Resiliente en Cuencas Hidrográficas Yaque del Norte y Ozama-Isabela en R.D.				591,025,000
0060- Conservación de Áreas Protegidas	60 - Credito Externo	0800 - Fondo para Credito Externo	354 - Banco Internacional de Reconstrucción y Fomento (Birf)	541,025,000
03- Mejoramiento Cañada Grande en el Municipio San Francisco de Macoris, Provincia Duarte				93,147,346
0051- Obras Hidráulicas y Sanitarias	10 - Fondo General	0100 - Fondo General	100 - Tesoro Nacional	93,147,346
07- Construcción Oficinas Administrativas del Indrhi en Las Regionales Alto Yaque, Bajo Yaque y San Juan de la Maguana, Prov				4,348,902
0051- Construcción Obra Fisica	10 - Fondo General	0100 - Fondo General	100 - Tesoro Nacional	4,348,902
14- Rehabilitación Rehabilitacion de los Canales de Riego Jose Joaquin Puello, Las Charcas de Chalona y Macasias li en los Municipios San J				100,000,000
0051- Reparacion de Canales de Riego	10 - Fondo General	0100 - Fondo General	100 - Tesoro Nacional	100,000,000
15- Reparación Reparacion y Mantenimiento de Sistemas de Riego en los Municipios Dajabon, Loma de Cabrera y Partido, Provincia Dajabon				45,101,374
0051- Reconstruccion de Canales de Riego y Bermas	10 - Fondo General	0100 - Fondo General	100 - Tesoro Nacional	45,101,374
17- Mejoramiento Arroyo Tenguerengue en el Municipio San Juan, Provincia San Juan de la Maguana				21,553,858
0052- Trabajos Canal Tenguerengue	10 - Fondo General	0100 - Fondo General	100 - Tesoro Nacional	21,553,858
21- Construcción Muro de Gaviones Rio Nizao Municipio Rancho Arriba, Provincia San Jose de Ocoa				53,386,918
0052- Construcción Muro de Gaviones y Adecuación Rio Nizao.	10 - Fondo General	0100 - Fondo General	100 - Tesoro Nacional	53,386,918
22- Construcción Muro de Gaviones Sobre el Rio Yuna para la Protección de los Municipios de Arenoso y Villa Riva, Provincia Duarte				50,235,205
0051- Construcción Muro de Gaviones en los Municipios de Arenoso y Villa Arriba	10 - Fondo General	0100 - Fondo General	100 - Tesoro Nacional	50,235,205
23- Construcción de Sistema de Riego en la Presa Maguaca, Municipio de Las Matas de Santa Cruz, Provincia Montecristi				100,319,915
0052- Construcción de Sistema de Riego de la Presa Maguaca	10 - Fondo General	0100 - Fondo General	100 - Tesoro Nacional	100,319,915

5118 - INSTITUTO NACIONAL DE RECURSOS HIDRAÚLICOS (INDRHI)

Distribución Institución Según Estructura Programática, Fuentes de Financiamiento y Organismo Financiador
Ley de Presupuesto 2023
Valores RD\$

3 de 3

CAPÍTULO - SUBCAPÍTULO - ESTRUCTURA PROGRAMÁTICA	FUENTE DE FINANCIAMIENTO	FUENTE ESPECÍFICA	ORGANISMO FINANCIADOR	TOTAL
5118- INSTITUTO NACIONAL DE RECURSOS HIDRAÚLICOS (INDRHI)				6,483,041,331
01- INSTITUTO NACIONAL DE RECURSOS HIDRAULICOS -INDRHI-				6,483,041,331
12- Construcción y rehabilitación de sistemas de riego y obras hidráulicas				3,312,673,123
02- Operación de sistemas de riego a nivel nacional				3,312,673,123
24- Construcción Muro de Gaviones en el Río Baní, Municipio Baní, Provincia Peravia				100,435,847
0051- Construcción de Muro de Gavión, Alrededor del Río Baní en la Provincia Peravia	10 - Fondo General	0100 - Fondo General	100 - Tesoro Nacional	100,435,847
25- Construcción Muro de Gaviones en el Río Pedernales, Municipio Pedernales, Provincia Pedernales				116,137,950
0052- Construcción Muro de Gavión en Margen Izquierda Río Pedernales en la Provincia Pedernales	10 - Fondo General	0100 - Fondo General	100 - Tesoro Nacional	116,137,950
TOTAL GENERAL				6,483,041,331

Fuente : Sistema de Información de la Gestión Financiera (SIGEF)

INSTITUCIONES DE LA SEGURIDAD SOCIAL

Clasificación Objetal por Fuente de Financiamiento

Valores RD\$

5118 - INSTITUTO NACIONAL DE RECURSOS HIDRAÚLICOS (INDRHI)

1 de 2

		FUENTES INTERNAS		FUENTES EXTERNAS			TOTAL
OBJETO - CUENTA		FONDO GENERAL	TOTAL	CREDITO EXTERNO	DONACION EXTERNA	TOTAL	
2.1	REMUNERACIONES Y CONTRIBUCIONES	1,600,510,588	1,600,510,588	9,406,581		9,406,581	1,609,917,169
2.1.1	REMUNERACIONES	1,345,926,818	1,345,926,818				1,345,926,818
2.1.2	SOBRESUELDOS	80,573,591	80,573,591	9,406,581		9,406,581	89,980,172
2.1.5	CONTRIBUCIONES A LA SEGURIDAD SOCIAL	174,010,179	174,010,179				174,010,179
2.2	CONTRATACIÓN DE SERVICIOS	941,077,872	941,077,872	242,959,584		242,959,584	1,184,037,456
2.2.1	SERVICIOS BÁSICOS	569,700,000	569,700,000	1,158,477		1,158,477	570,858,477
2.2.2	PUBLICIDAD, IMPRESIÓN Y ENCUADERNACIÓN			607,267		607,267	607,267
2.2.3	VIÁTICOS	57,677,160	57,677,160	13,138,087		13,138,087	70,815,247
2.2.4	TRANSPORTE Y ALMACENAJE			1,993,250		1,993,250	1,993,250
2.2.5	ALQUILERES Y RENTAS	35,080,000	35,080,000				35,080,000
2.2.6	SEGUROS	44,000,000	44,000,000	593,418		593,418	44,593,418
2.2.7	SERVICIOS DE CONSERVACIÓN, REPARACIONES MENORES E INSTALACIONES TEMPORALES	13,947,869	13,947,869	1,626,896		1,626,896	15,574,765
2.2.8	OTROS SERVICIOS NO INCLUIDOS EN CONCEPTOS ANTERIORES	214,852,843	214,852,843	223,010,169		223,010,169	437,863,012
2.2.9	OTRAS CONTRATACIONES DE SERVICIOS	5,820,000	5,820,000	832,020		832,020	6,652,020
2.3	MATERIALES Y SUMINISTROS	175,160,000	175,160,000	16,343,946		16,343,946	191,503,946
2.3.1	ALIMENTOS Y PRODUCTOS AGROFORESTALES	2,500,000	2,500,000				2,500,000
2.3.2	TEXTILES Y VESTUARIOS	675,000	675,000	1,893,440		1,893,440	2,568,440
2.3.3	PAPEL, CARTÓN E IMPRESOS	4,100,000	4,100,000	187,204		187,204	4,287,204
2.3.5	CUERO, CAUCHO Y PLÁSTICO	3,750,000	3,750,000	95,088		95,088	3,845,088
2.3.6	PRODUCTOS DE MINERALES, METÁLICOS Y NO METÁLICOS	15,800,000	15,800,000	928,496		928,496	16,728,496
2.3.7	COMBUSTIBLES, LUBRICANTES, PRODUCTOS QUÍMICOS Y CONEXOS	118,415,000	118,415,000	10,661,172		10,661,172	129,076,172
2.3.9	PRODUCTOS Y ÚTILES VARIOS	29,920,000	29,920,000	2,578,546		2,578,546	32,498,546
2.6	BIENES MUEBLES, INMUEBLES E INTANGIBLES	31,675,000	31,675,000	177,770,657		177,770,657	209,445,657
2.6.1	MOBILIARIO Y EQUIPO	4,500,000	4,500,000	36,419,993		36,419,993	40,919,993
2.6.2	MOBILIARIO Y EQUIPO DE AUDIO, AUDIOVISUAL, RECREATIVO Y EDUCACIONAL	200,000	200,000	2,063,764		2,063,764	2,263,764
2.6.3	EQUIPO E INSTRUMENTAL, CIENTÍFICO Y LABORATORIO	300,000	300,000	3,921,204		3,921,204	4,221,204
2.6.4	VEHÍCULOS Y EQUIPO DE TRANSPORTE, TRACCIÓN Y ELEVACIÓN			111,345,295		111,345,295	111,345,295
2.6.5	MAQUINARIA, OTROS EQUIPOS Y HERRAMIENTAS	26,175,000	26,175,000	13,473,910		13,473,910	39,648,910
2.6.8	BIENES INTANGIBLES			10,546,491		10,546,491	10,546,491
2.6.9	EDIFICIOS, ESTRUCTURAS, TIERRAS, TERRENOS Y OBJETOS DE VALOR	500,000	500,000				500,000

INSTITUCIONES DE LA SEGURIDAD SOCIAL

Clasificación Objetal por Fuente de Financiamiento

Valores RD\$

5118 - INSTITUTO NACIONAL DE RECURSOS HIDRAÚLICOS (INDRHI)

2 de 2

		FUENTES INTERNAS		FUENTES EXTERNAS			TOTAL
OBJETO - CUENTA		FONDO GENERAL	TOTAL	CREDITO EXTERNO	DONACION EXTERNA	TOTAL	
2.7	OBRAS	3,133,721,530	3,133,721,530	119,398,161	35,017,412	154,415,573	3,288,137,103
2.7.1	OBRAS EN EDIFICACIONES	11,496,202	11,496,202	30,440,138	35,017,412	65,457,550	76,953,752
2.7.2	INFRAESTRUCTURA	3,122,225,328	3,122,225,328	88,958,023		88,958,023	3,211,183,351
TOTAL		5,882,144,990	5,882,144,990	565,878,929	35,017,412	600,896,341	6,483,041,331

Fuente : Sistema de Información de la Gestión Financiera (SIGEF)

5119

CAPÍTULO

INSTITUTO PARA EL
DESARROLLO DEL SUROESTE



INSTITUTO PARA EL DESARROLLO DEL SUROESTE

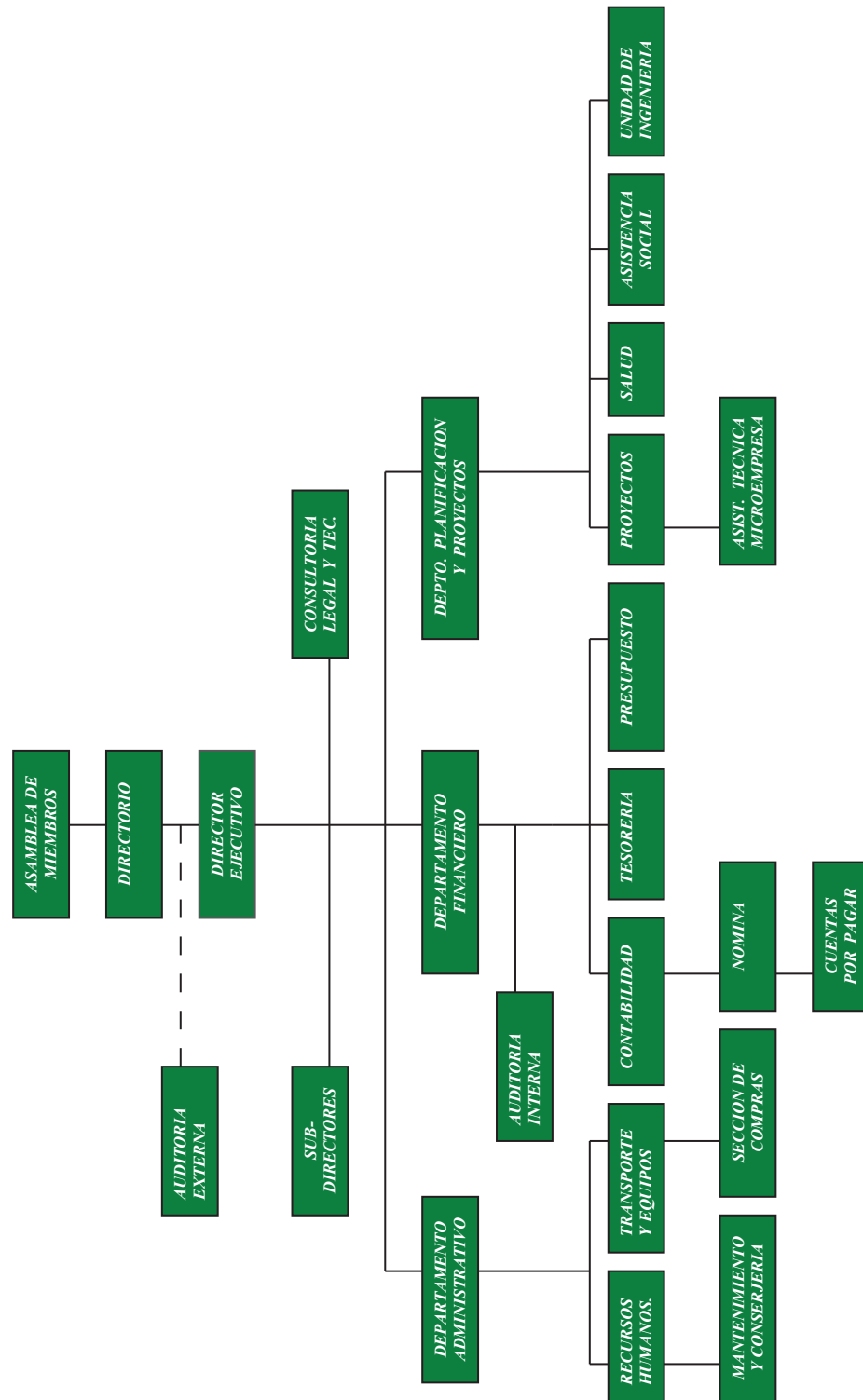
Misión

Analizar permanentemente la problemática económica y social de la Región Suroeste, formulando planes, programas y proyectos en concordancia con los planes de desarrollo nacionales, orientando técnicamente a los sectores e instituciones hacia el logro de los objetivos del crecimiento y desarrollo económico sostenible de la región.

Visión

Ser el principal ente de coordinación de los planes, programas y proyectos de desarrollo regional, provincial y municipal, propiciando todas las iniciativas que tengan como base de sustento el desarrollo económico y social regional, estableciendo prioridades y formulando estrategias de corto, mediano y largo plazo que incorporen la participación activa de todos los sectores del entorno regional.

ORGANIGRAMA DEL INSTITUTO PARA EL DESARROLLO DEL SUROESTE (INDESUR)



5119 - INSTITUTO PARA EL DESARROLLO DEL SUROESTE

Cuenta Ahorro Inversión y Financiamiento
Ley de Presupuesto 2023
Valores RD\$

DETALLE	MONTO
I. Ingresos Corrientes	144,144,665
Transferencias y donaciones corrientes recibidas	144,144,665
II. Gastos Corrientes	128,444,665
Gastos de consumo	111,994,666
Transferencias corrientes otorgadas	16,449,999
III. (I-II) Resultado Económico	15,700,000
IV. Ingresos de Capital	-
V. Gastos de Capital	15,700,000
Proyectos de Inversión	15,700,000
VI. (IV-V) Resultado de Capital	(15,700,000)
VII. Total de Ingresos + Donaciones	144,144,665
VIII. Total de Gastos	144,144,665
IX. (VII-(VIII-Intereses)) Resultado Primario	-
X. (VII-VIII) Resultado Financiero	-
XI. Fuente Financieras	-
XII. Aplicaciones Financieras	-
XIII. (XI-XII) Financiamiento Neto	-

Fuente : Sistema de Información de la Gestión Financiera (SIGEF)

5119 - INSTITUTO PARA EL DESARROLLO DEL SUROESTE

Distribución Institución Según Estructura Programática, Fuentes de Financiamiento y Organismo Financiador
Ley de Presupuesto 2023
Valores RD\$

1 de 1

CAPÍTULO - SUBCAPÍTULO - ESTRUCTURA PROGRAMÁTICA	FUENTE DE FINANCIAMIENTO	FUENTE ESPECÍFICA	ORGANISMO FINANCIADOR	TOTAL
5119- INSTITUTO PARA EL DESARROLLO DEL SUROESTE				144,144,665
01- INSTITUTO PARA EL DESARROLLO DEL SUROESTE - INDESUR-				144,144,665
11- Desarrollo de la región Suroeste				144,144,665
02- Comunidades con reconstrucción y reparación de obras				144,144,665
00- N/A				144,144,665
0001- Dirección y Coordinación	10 - Fondo General	0100 - Fondo General	100 - Tesoro Nacional	144,144,665
TOTAL GENERAL				144,144,665

Fuente : Sistema de Información de la Gestión Financiera (SIGEF)

5119 - INSTITUTO PARA EL DESARROLLO DEL SUROESTE

Clasificación Objetal por Fuente de Financiamiento

Ley de Presupuesto 2023

Valores RD\$

		FUENTES INTERNAS
OBJETO - CUENTA		FONDO GENERAL
2.1	REMUNERACIONES Y CONTRIBUCIONES	94,712,195
2.1.1	REMUNERACIONES	83,030,417
2.1.5	CONTRIBUCIONES A LA SEGURIDAD SOCIAL	11,681,778
2.2	CONTRATACIÓN DE SERVICIOS	11,805,000
2.2.1	SERVICIOS BÁSICOS	1,340,000
2.2.2	PUBLICIDAD, IMPRESIÓN Y ENCUADERNACIÓN	480,000
2.2.3	VIÁTICOS	800,000
2.2.4	TRANSPORTE Y ALMACENAJE	70,000
2.2.5	ALQUILERES Y RENTAS	2,530,000
2.2.6	SEGUROS	700,000
2.2.7	SERVICIOS DE CONSERVACIÓN, REPARACIONES MENORES E INSTALACIONES TEMPORALES	3,125,000
2.2.8	OTROS SERVICIOS NO INCLUIDOS EN CONCEPTOS ANTERIORES	2,610,000
2.2.9	OTRAS CONTRATACIONES DE SERVICIOS	150,000
2.3	MATERIALES Y SUMINISTROS	5,477,471
2.3.1	ALIMENTOS Y PRODUCTOS AGROFORESTALES	200,000
2.3.3	PAPEL, CARTÓN E IMPRESOS	100,000
2.3.4	PRODUCTOS FARMACÉUTICOS	100,000
2.3.5	CUERO, CAUCHO Y PLÁSTICO	450,000
2.3.7	COMBUSTIBLES, LUBRICANTES, PRODUCTOS QUÍMICOS Y CONEXOS	4,150,000
2.3.9	PRODUCTOS Y ÚTILES VARIOS	477,471
2.4	TRANSFERENCIAS CORRIENTES	16,449,999
2.4.1	TRANSFERENCIAS CORRIENTES AL SECTOR PRIVADO	16,449,999
2.6	BIENES MUEBLES, INMUEBLES E INTANGIBLES	900,000
2.6.1	MOBILIARIO Y EQUIPO	600,000
2.6.8	BIENES INTANGIBLES	300,000
2.7	OBRAS	14,800,000
2.7.1	OBRAS EN EDIFICACIONES	14,800,000
TOTAL		144,144,665

Fuente : Sistema de Información de la Gestión Financiera (SIGEF)

5120

CAPÍTULO
JARDÍN BOTÁNICO



JARDÍN BOTÁNICO

Misión

El Jardín Botánico Nacional es la entidad responsable del estudio, conservación y difusión sobre la flora dominicana, así como fomentar la educación y conciencia ambiental, manteniendo el espacio idóneo para las colecciones vivas, de herbario y para recreación del público en general.

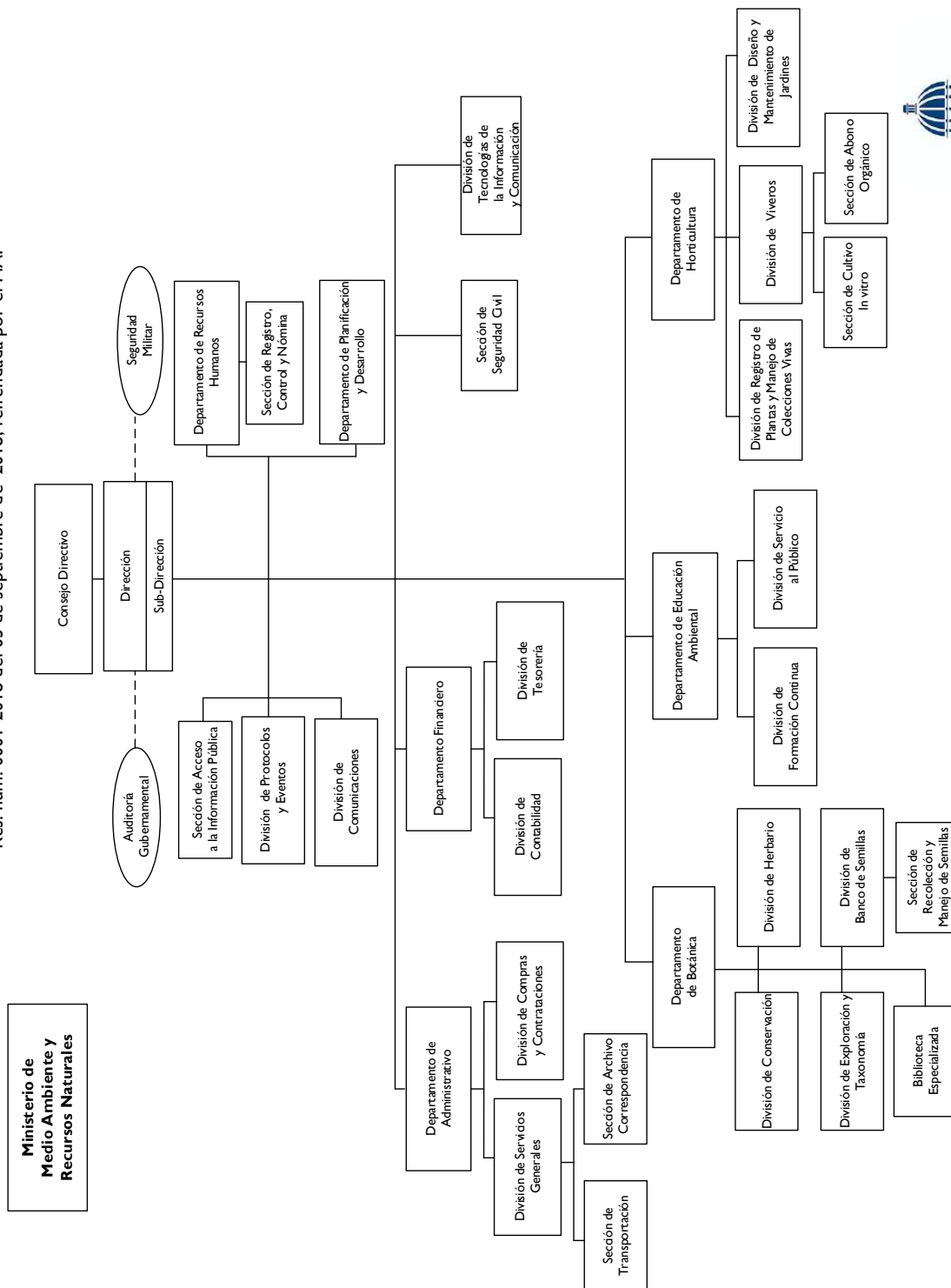
Visión

Ser una institución de referencia en la República Dominicana, el Caribe Insular y Mesoamérica para el estudio, información y conservación de los recursos florísticos y del ambiente; así como incidir en las acciones y políticas públicas de conservación.

JARDÍN BOTÁNICO NACIONAL "DR. RAFAEL M. MOSCOSO"

Organigrama Estructural

Res. núm. 0001-2018 del 03 de septiembre de 2018, refrendada por el MAP



5120 - JARDÍN BOTÁNICO
 Cuenta Ahorro Inversión y Financiamiento
 Ley de Presupuesto 2023
 Valores RD\$

DETALLE	MONTO
I. Ingresos Corrientes	148,000,000
Ventas de bienes y servicios	27,000,000
Transferencias y donaciones corrientes recibidas	121,000,000
II. Gastos Corrientes	151,789,080
Gastos de consumo	151,479,080
Transferencias corrientes otorgadas	310,000
III. (I-II) Resultado Económico	(3,789,080)
IV. Ingresos de Capital	8,000,000
V. Gastos de Capital	4,210,920
Proyectos de Inversión	4,210,920
VI. (IV-V) Resultado de Capital	3,789,080
VII. Total de Ingresos + Donaciones	156,000,000
VIII. Total de Gastos	156,000,000
IX. (VII-(VIII-Intereses)) Resultado Primario	-
X. (VII-VIII) Resultado Financiero	-
XI. Fuente Financieras	-
XII. Aplicaciones Financieras	-
XIII. (XI-XII) Financiamiento Neto	-

Fuente : Sistema de Información de la Gestión Financiera (SIGEF)

5120 - JARDÍN BOTÁNICO

Distribución Institución Según Estructura Programática, Fuentes de Financiamiento y Organismo Financiador
Ley de Presupuesto 2023
Valores RD\$

1 de 1

CAPÍTULO - SUBCAPÍTULO - ESTRUCTURA PROGRAMÁTICA	FUENTE DE FINANCIAMIENTO	FUENTE ESPECÍFICA	ORGANISMO FINANCIADOR	TOTAL
5120- JARDÍN BOTÁNICO				156,000,000
01- JARDIN BOTANICO NACIONAL				156,000,000
11- Preservación y exhibición de la flora del país				155,690,000
01- Acciones comunes				126,750,586
00- N/A				126,750,586
0001- Dirección General y Administración Financiera	10 - Fondo General	0100 - Fondo General	100 - Tesoro Nacional	100,575,586
0001- Dirección General y Administración Financiera	30 - Fondos Propios	9995 - Ventas de Servicios	102 - Fondos Propios	26,175,000
04- Biodiversidad con producción de plantas de especies endémicas y nativas amenazadas				21,084,863
00- N/A				21,084,863
0002- Producción de Plantas.	10 - Fondo General	0100 - Fondo General	100 - Tesoro Nacional	20,569,863
0002- Producción de Plantas.	30 - Fondos Propios	9995 - Ventas de Servicios	102 - Fondos Propios	515,000
05- Ciudadanos sensibilizados sobre la conservación de la biodiversidad de la flora dominicana				7,854,551
00- N/A				7,854,551
0003- Infomación y Exhibición de la Flora Dominicana.	10 - Fondo General	0100 - Fondo General	100 - Tesoro Nacional	7,854,551
98- Administración de contribuciones especiales				310,000
00- Acciones que no generan producción P98				310,000
00- N/A				310,000
0000- N/A	30 - Fondos Propios	9995 - Ventas de Servicios	102 - Fondos Propios	310,000
TOTAL GENERAL				156,000,000

Fuente : Sistema de Información de la Gestión Financiera (SIGEF)

5120 - JARDÍN BOTÁNICO

Clasificación Objetal por Fuente de Financiamiento
Ley de Presupuesto 2023
Valores RD\$

		FUENTES INTERNAS		
OBJETO - CUENTA		FONDO GENERAL	FONDOS PROPIOS	TOTAL
2.1	REMUNERACIONES Y CONTRIBUCIONES	103,372,426	3,914,863	107,287,289
2.1.1	REMUNERACIONES	79,934,500		79,934,500
2.1.2	SOBRESUELDOS	14,030,000	330,000	14,360,000
2.1.3	DIETAS Y GASTOS DE REPRESENTACIÓN	360,000		360,000
2.1.4	GRATIFICACIONES Y BONIFICACIONES		3,584,863	3,584,863
2.1.5	CONTRIBUCIONES A LA SEGURIDAD SOCIAL	9,047,926		9,047,926
2.2	CONTRATACIÓN DE SERVICIOS	15,752,000	8,100,300	23,852,300
2.2.1	SERVICIOS BÁSICOS	10,142,000		10,142,000
2.2.2	PUBLICIDAD, IMPRESIÓN Y ENCUADERNACIÓN		1,400,000	1,400,000
2.2.3	VIÁTICOS		1,350,000	1,350,000
2.2.4	TRANSPORTE Y ALMACENAJE	60,000	160,000	220,000
2.2.5	ALQUILERES Y RENTAS		215,000	215,000
2.2.6	SEGUROS	850,000		850,000
2.2.7	SERVICIOS DE CONSERVACIÓN, REPARACIONES MENORES E INSTALACIONES TEMPORALES		550,000	550,000
2.2.8	OTROS SERVICIOS NO INCLUIDOS EN CONCEPTOS ANTERIORES		2,275,300	2,275,300
2.2.9	OTRAS CONTRATACIONES DE SERVICIOS	4,700,000	2,150,000	6,850,000
2.3	MATERIALES Y SUMINISTROS	9,875,574	10,463,917	20,339,491
2.3.1	ALIMENTOS Y PRODUCTOS AGROFORESTALES	10,000	485,000	495,000
2.3.2	TEXTILES Y VESTUARIOS	25,000	1,590,000	1,615,000
2.3.3	PAPEL, CARTÓN E IMPRESOS		2,050,000	2,050,000
2.3.4	PRODUCTOS FARMACÉUTICOS		40,000	40,000
2.3.5	CUERO, CAUCHO Y PLÁSTICO		660,000	660,000
2.3.6	PRODUCTOS DE MINERALES, METÁLICOS Y NO METÁLICOS	700,000	1,223,917	1,923,917
2.3.7	COMBUSTIBLES, LUBRICANTES, PRODUCTOS QUÍMICOS Y CONEXOS	5,200,000	1,015,000	6,215,000
2.3.9	PRODUCTOS Y ÚTILES VARIOS	3,940,574	3,400,000	7,340,574
2.4	TRANSFERENCIAS CORRIENTES		310,000	310,000
2.4.1	TRANSFERENCIAS CORRIENTES AL SECTOR PRIVADO		310,000	310,000
2.6	BIENES MUEBLES, INMUEBLES E INTANGIBLES		4,210,920	4,210,920
2.6.1	MOBILIARIO Y EQUIPO		2,604,500	2,604,500
2.6.2	MOBILIARIO Y EQUIPO DE AUDIO, AUDIOVISUAL, RECREATIVO Y EDUCACIONAL		494,342	494,342
2.6.3	EQUIPO E INSTRUMENTAL, CIENTÍFICO Y LABORATORIO		65,370	65,370
2.6.4	VEHÍCULOS Y EQUIPO DE TRANSPORTE, TRACCIÓN Y ELEVACIÓN		164,773	164,773
2.6.5	MAQUINARIA, OTROS EQUIPOS Y HERRAMIENTAS		766,935	766,935
2.6.6	EQUIPOS DE DEFENSA Y SEGURIDAD		100,000	100,000
2.6.7	ACTIVOS BIOLÓGICOS		15,000	15,000
TOTAL		129,000,000	27,000,000	156,000,000

Fuente : Sistema de Información de la Gestión Financiera (SIGEF)

5121

CAPÍTULO

LIGA MUNICIPAL DOMINICANA



LIGA MUNICIPAL DOMINICANA

Misión

Transformar la gestión municipal, asesorando y acompañando a los gobiernos locales, con eficiencia y eficacia, para que el ejercicio del poder en los territorios se realice con equidad, cohesión, transparencia, inclusión social y coordinación, para mejorar las condiciones de vida de la gente.

Visión

Ser reconocida como ente moderno y transparente, que trabaja con calidad por la transformación de los gobiernos locales en un verdadero poder al servicio de la gente.

Organigrama Estructural
Resolución núm., 06-2018, de fecha 23 de agosto 2018, refrendada por el MAP



5121 - LIGA MUNICIPAL DOMINICANA

Cuenta Ahorro Inversión y Financiamiento
Ley de Presupuesto 2023
Valores RD\$

DETALLE	MONTO
I. Ingresos Corrientes	1,108,517,388
Ventas de bienes y servicios	1,000,000
Transferencias y donaciones corrientes recibidas	1,107,517,388
II. Gastos Corrientes	1,009,117,388
Gastos de consumo	645,917,388
Transferencias corrientes otorgadas	362,700,000
Otros gastos corrientes	500,000
III. (I-II) Resultado Económico	99,400,000
IV. Ingresos de Capital	-
V. Gastos de Capital	79,400,000
Proyectos de Inversión	79,400,000
VI. (IV-V) Resultado de Capital	(79,400,000)
VII. Total de Ingresos + Donaciones	1,108,517,388
VIII. Total de Gastos	1,088,517,388
IX. (VII-(VIII-Intereses)) Resultado Primario	20,000,000
X. (VII-VIII) Resultado Financiero	20,000,000
XI. Fuente Financieras	-
XII. Aplicaciones Financieras	20,000,000
Disminución de Cuentas por Pagar	20,000,000
XIII. (XI-XII) Financiamiento Neto	(20,000,000)

Fuente : Sistema de Información de la Gestión Financiera (SIGEF)

5121 - LIGA MUNICIPAL DOMINICANA

Distribución Institución Según Estructura Programática, Fuentes de Financiamiento y Organismo Financiador
Ley de Presupuesto 2023
Valores RD\$

1 de 1

CAPÍTULO - SUBCAPÍTULO - ESTRUCTURA PROGRAMÁTICA	FUENTE DE FINANCIAMIENTO	FUENTE ESPECÍFICA	ORGANISMO FINANCIADOR	TOTAL
5121- LIGA MUNICIPAL DOMINICANA				1,088,517,388
01- LIGA MUNICIPAL DOMINICANA				1,088,517,388
11- Planificación, fomento y asesoría municipal				714,817,388
01- Acciones Comunes				590,671,188
00- N/A				590,671,188
0001- Dirección Superior y Coordinación Estratégica	20 - Fondos con Destino Específico	1955 - 10% del Fondo General, Liga Municipal Dom.	100 - Tesoro Nacional	239,399,687
0001- Dirección Superior y Coordinación Estratégica	30 - Fondos Propios	9998 - Otros Fondos	102 - Fondos Propios	1,000,000
0002- Gestión Administrativa, Financiera y del Control Interno	20 - Fondos con Destino Específico	1955 - 10% del Fondo General, Liga Municipal Dom.	100 - Tesoro Nacional	169,182,200
0003- Gestión de Planificación y Desarrollo Institucional	20 - Fondos con Destino Específico	1955 - 10% del Fondo General, Liga Municipal Dom.	100 - Tesoro Nacional	181,089,301
02- Autoridades municipales reciben acompañamiento y asesoría técnica en generación de políticas públicas según mejores prácticas internacionales				119,022,200
00- N/A				119,022,200
0001- Asesoría en Planificación y Transparencia Municipal	20 - Fondos con Destino Específico	1955 - 10% del Fondo General, Liga Municipal Dom.	100 - Tesoro Nacional	95,622,200
0002- Promoción y Estandarización de la Calidad y Eficiencia en los Servicios Municipales	20 - Fondos con Destino Específico	1955 - 10% del Fondo General, Liga Municipal Dom.	100 - Tesoro Nacional	16,100,000
0003- Asistencia en el Planteamiento y Ordenamiento Social y Territorial	20 - Fondos con Destino Específico	1955 - 10% del Fondo General, Liga Municipal Dom.	100 - Tesoro Nacional	7,300,000
03- Servidores públicos municipales reciben formación y capacitación en la prestación de servicios municipales estandarizados y de calidad				5,124,000
00- N/A				5,124,000
0001- Acciones Formativas en Niveles de Gobernanza, Gestión y Operativos	20 - Fondos con Destino Específico	1955 - 10% del Fondo General, Liga Municipal Dom.	100 - Tesoro Nacional	5,124,000
98- Administración de contribuciones especiales				341,000,000
00- Acciones que no generan producción P98				341,000,000
00- N/A				341,000,000
0000- N/A	20 - Fondos con Destino Específico	1955 - 10% del Fondo General, Liga Municipal Dom.	100 - Tesoro Nacional	341,000,000
99- Administración de activos, pasivos y transferencias				32,700,000
00- Acciones que no generan producción P99				32,700,000
00- N/A				32,700,000
0000- N/A	20 - Fondos con Destino Específico	1955 - 10% del Fondo General, Liga Municipal Dom.	100 - Tesoro Nacional	32,700,000
TOTAL GENERAL				1,088,517,388

Fuente : Sistema de Información de la Gestión Financiera (SIGEF)

5121 - LIGA MUNICIPAL DOMINICANA

Clasificación Objetal por Fuente de Financiamiento
Ley de Presupuesto 2023
Valores RD\$

		FUENTES INTERNAS		
OBJETO - CUENTA		FONDOS CON DESTINO ESPECÍFICO	FONDOS PROPIOS	TOTAL
2.1	REMUNERACIONES Y CONTRIBUCIONES	518,077,899		518,077,899
2.1.1	REMUNERACIONES	441,277,899		441,277,899
2.1.2	SOBRESUELDOS	16,000,000		16,000,000
2.1.3	DIETAS Y GASTOS DE REPRESENTACIÓN	22,300,000		22,300,000
2.1.4	GRATIFICACIONES Y BONIFICACIONES	3,700,000		3,700,000
2.1.5	CONTRIBUCIONES A LA SEGURIDAD SOCIAL	34,800,000		34,800,000
2.2	CONTRATACIÓN DE SERVICIOS	92,116,388	1,000,000	93,116,388
2.2.1	SERVICIOS BÁSICOS	11,067,385		11,067,385
2.2.2	PUBLICIDAD, IMPRESIÓN Y ENCUADERNACIÓN	23,000,000		23,000,000
2.2.3	VIÁTICOS	2,800,000		2,800,000
2.2.4	TRANSPORTE Y ALMACENAJE	1,350,000		1,350,000
2.2.5	ALQUILERES Y RENTAS	4,600,000	1,000,000	5,600,000
2.2.6	SEGUROS	2,500,000		2,500,000
2.2.7	SERVICIOS DE CONSERVACIÓN, REPARACIONES MENORES E INSTALACIONES TEMPORALES	10,600,000		10,600,000
2.2.8	OTROS SERVICIOS NO INCLUIDOS EN CONCEPTOS ANTERIORES	36,199,003		36,199,003
2.3	MATERIALES Y SUMINISTROS	35,223,101		35,223,101
2.3.1	ALIMENTOS Y PRODUCTOS AGROFORESTALES	1,100,000		1,100,000
2.3.2	TEXTILES Y VESTUARIOS	5,300,000		5,300,000
2.3.3	PAPEL, CARTÓN E IMPRESOS	1,000,000		1,000,000
2.3.5	CUERO, CAUCHO Y PLÁSTICO	7,500,000		7,500,000
2.3.6	PRODUCTOS DE MINERALES, METÁLICOS Y NO METÁLICOS	2,073,101		2,073,101
2.3.7	COMBUSTIBLES, LUBRICANTES, PRODUCTOS QUÍMICOS Y CONEXOS	13,250,000		13,250,000
2.3.9	PRODUCTOS Y ÚTILES VARIOS	5,000,000		5,000,000
2.4	TRANSFERENCIAS CORRIENTES	362,700,000		362,700,000
2.4.1	TRANSFERENCIAS CORRIENTES AL SECTOR PRIVADO	347,700,000		347,700,000
2.4.3	TRANSFERENCIAS CORRIENTES A GOBIERNOS GENERALES LOCALES	15,000,000		15,000,000
2.5	TRANSFERENCIAS DE CAPITAL	11,000,000		11,000,000
2.5.3	TRANSFERENCIAS DE CAPITAL A GOBIERNOS GENERALES LOCALES	11,000,000		11,000,000
2.6	BIENES MUEBLES, INMUEBLES E INTANGIBLES	42,400,000		42,400,000
2.6.1	MOBILIARIO Y EQUIPO	6,100,000		6,100,000
2.6.4	VEHÍCULOS Y EQUIPO DE TRANSPORTE, TRACCIÓN Y ELEVACIÓN	26,000,000		26,000,000
2.6.5	MAQUINARIA, OTROS EQUIPOS Y HERRAMIENTAS	8,200,000		8,200,000
2.6.6	EQUIPOS DE DEFENSA Y SEGURIDAD	100,000		100,000
2.6.8	BIENES INTANGIBLES	2,000,000		2,000,000
2.7	OBRAS	26,000,000		26,000,000
2.7.1	OBRAS EN EDIFICACIONES	26,000,000		26,000,000
4.2	Disminución de pasivos	20,000,000		20,000,000
4.2.2	Disminución de pasivos no corrientes	20,000,000		20,000,000
TOTAL		1,107,517,388	1,000,000	1,108,517,388

Fuente : Sistema de Información de la Gestión Financiera (SIGEF)

5127

CAPÍTULO

SUPERINTENDENCIA DE
SEGUROS



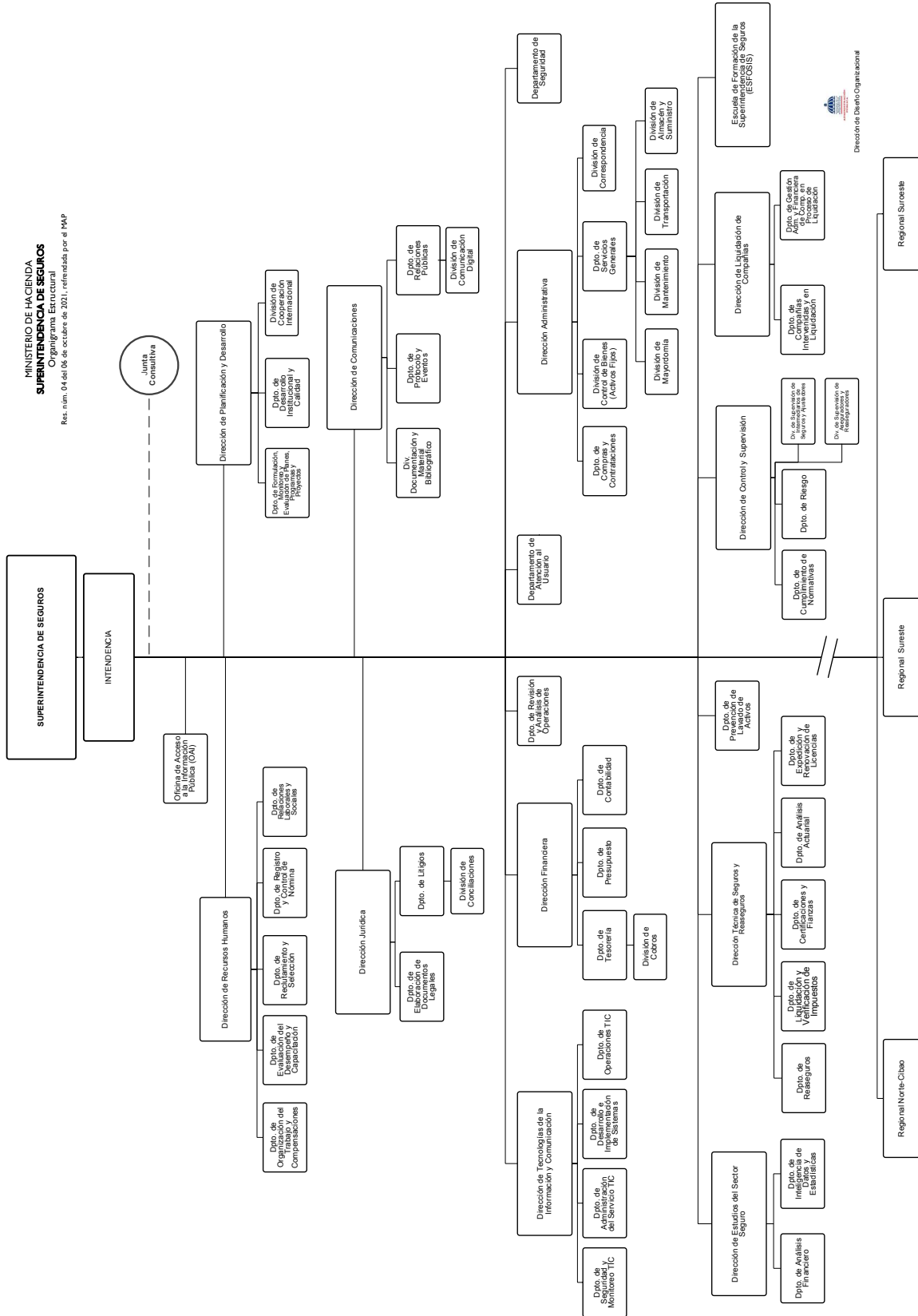
SUPERINTENDENCIA DE SEGUROS

Misión

Regular el mercado asegurador mediante la supervisión y fiscalización de las operaciones de seguros, reaseguros, intermediarios y ajustadores para garantizar su estabilidad y el desarrollo. Atribuciones conferidas a la Superintendencia de Seguros en la Ley No. 146-02 sobre Seguros y Fianzas de la República Dominicana.

Visión

Ser la institución referente en transparencia, credibilidad, humanización y eficiencia en el plano local e internacional en materia de regulación de mercado de seguros.



5127 - SUPERINTENDENCIA DE SEGUROS

Cuenta Ahorro Inversión y Financiamiento
Ley de Presupuesto 2023
Valores RD\$

DETALLE	MONTO
I. Ingresos Corrientes	617,073,784
Ventas de bienes y servicios	30,000,000
Transferencias y donaciones corrientes recibidas	587,073,784
II. Gastos Corrientes	604,470,823
Gastos de consumo	600,022,823
Transferencias corrientes otorgadas	4,448,000
III. (I-II) Resultado Económico	12,602,961
IV. Ingresos de Capital	-
V. Gastos de Capital	12,602,961
Proyectos de Inversión	12,602,961
VI. (IV-V) Resultado de Capital	(12,602,961)
VII. Total de Ingresos + Donaciones	617,073,784
VIII. Total de Gastos	617,073,784
IX. (VII-(VIII-Intereses)) Resultado Primario	-
X. (VII-VIII) Resultado Financiero	-
XI. Fuente Financieras	-
XII. Aplicaciones Financieras	-
XIII. (XI-XII) Financiamiento Neto	-

Fuente : Sistema de Información de la Gestión Financiera (SIGEF)

5127 - SUPERINTENDENCIA DE SEGUROS

Distribución Institución Según Estructura Programática, Fuentes de Financiamiento y Organismo Financiador
Ley de Presupuesto 2023
Valores RD\$

1 de 1

CAPÍTULO - SUBCAPÍTULO - ESTRUCTURA PROGRAMÁTICA	FUENTE DE FINANCIAMIENTO	FUENTE ESPECÍFICA	ORGANISMO FINANCIADOR	TOTAL
5127- SUPERINTENDENCIA DE SEGUROS				617,073,784
01- SUPERINTENDENCIA DE SEGUROS				617,073,784
11- Control y fiscalización compañía de seguros				617,073,784
03- Operaciones de seguros, reaseguros, intermediarios y ajustadores supervisadas y fízcalizadas				617,073,784
00- N/A				617,073,784
0001- Dirección y Coordinación	10 - Fondo General	0100 - Fondo General	100 - Tesoro Nacional	362,531,000
0001- Dirección y Coordinación	30 - Fondos Propios	9998 - Otros Fondos	102 - Fondos Propios	114,400
0002- Emisión y Seguimiento de la Normativa de Seguros	10 - Fondo General	0100 - Fondo General	100 - Tesoro Nacional	224,542,784
0002- Emisión y Seguimiento de la Normativa de Seguros	30 - Fondos Propios	9998 - Otros Fondos	102 - Fondos Propios	29,885,600
TOTAL GENERAL				617,073,784

Fuente : Sistema de Información de la Gestión Financiera (SIGEF)

5127 - SUPERINTENDENCIA DE SEGUROS

Clasificación Objetal por Fuente de Financiamiento
Ley de Presupuesto 2023
Valores RD\$

		FUENTES INTERNAS		
OBJETO - CUENTA		FONDO GENERAL	FONDOS PROPIOS	TOTAL
2.1	REMUNERACIONES Y CONTRIBUCIONES	465,001,000	264,400	465,265,400
2.1.1	REMUNERACIONES	344,910,000		344,910,000
2.1.2	SOBRESUELDOS	50,351,000	264,400	50,615,400
2.1.3	DIETAS Y GASTOS DE REPRESENTACIÓN	2,160,000		2,160,000
2.1.4	GRATIFICACIONES Y BONIFICACIONES	18,500,000		18,500,000
2.1.5	CONTRIBUCIONES A LA SEGURIDAD SOCIAL	49,080,000		49,080,000
2.2	CONTRATACIÓN DE SERVICIOS	79,650,873	11,495,400	91,146,273
2.2.1	SERVICIOS BÁSICOS	11,503,872	807,000	12,310,872
2.2.2	PUBLICIDAD, IMPRESIÓN Y ENCUADERNACIÓN	1,500,000	845,000	2,345,000
2.2.3	VIÁTICOS	850,000	357,000	1,207,000
2.2.4	TRANSPORTE Y ALMACENAJE	1,625,000	460,000	2,085,000
2.2.5	ALQUILERES Y RENTAS	10,675,000	490,000	11,165,000
2.2.6	SEGUROS	39,557,000	800,000	40,357,000
2.2.7	SERVICIOS DE CONSERVACIÓN, REPARACIONES MENORES E INSTALACIONES TEMPORALES	4,550,001	2,869,000	7,419,001
2.2.8	OTROS SERVICIOS NO INCLUIDOS EN CONCEPTOS ANTERIORES	4,490,000	4,167,400	8,657,400
2.2.9	OTRAS CONTRATACIONES DE SERVICIOS	4,900,000	700,000	5,600,000
2.3	MATERIALES Y SUMINISTROS	31,725,000	11,936,150	43,661,150
2.3.1	ALIMENTOS Y PRODUCTOS AGROFORESTALES	3,450,000	1,125,000	4,575,000
2.3.2	TEXTILES Y VESTUARIOS	1,400,000	720,000	2,120,000
2.3.3	PAPEL, CARTÓN E IMPRESOS	2,900,000	1,260,000	4,160,000
2.3.4	PRODUCTOS FARMACÉUTICOS	600,000	300,000	900,000
2.3.5	CUERO, CAUCHO Y PLÁSTICO	1,600,000	684,700	2,284,700
2.3.6	PRODUCTOS DE MINERALES, METÁLICOS Y NO METÁLICOS	140,000	1,619,950	1,759,950
2.3.7	COMBUSTIBLES, LUBRICANTES, PRODUCTOS QUÍMICOS Y CONEXOS	17,375,000	2,694,000	20,069,000
2.3.9	PRODUCTOS Y ÚTILES VARIOS	4,260,000	3,532,500	7,792,500
2.4	TRANSFERENCIAS CORRIENTES	3,450,000	998,000	4,448,000
2.4.1	TRANSFERENCIAS CORRIENTES AL SECTOR PRIVADO	1,700,000	700,000	2,400,000
2.4.2	TRANSFERENCIAS CORRIENTES AL GOBIERNO GENERAL NACIONAL		148,000	148,000
2.4.7	TRANSFERENCIAS CORRIENTES AL SECTOR EXTERNO	1,750,000	150,000	1,900,000
2.6	BIENES MUEBLES, INMUEBLES E INTANGIBLES	7,046,911	4,806,050	11,852,961
2.6.1	MOBILIARIO Y EQUIPO	3,400,000	1,500,000	4,900,000
2.6.2	MOBILIARIO Y EQUIPO DE AUDIO, AUDIOVISUAL, RECREATIVO Y EDUCACIONAL	1,350,000	170,000	1,520,000
2.6.3	EQUIPO E INSTRUMENTAL, CIENTÍFICO Y LABORATORIO	400,000	110,000	510,000
2.6.4	VEHÍCULOS Y EQUIPO DE TRANSPORTE, TRACCIÓN Y ELEVACIÓN	10,000	900,000	910,000
2.6.5	MAQUINARIA, OTROS EQUIPOS Y HERRAMIENTAS	1,060,000	1,366,050	2,426,050
2.6.6	EQUIPOS DE DEFENSA Y SEGURIDAD	300,000	300,000	600,000
2.6.8	BIENES INTANGIBLES	350,000	160,000	510,000
2.6.9	EDIFICIOS, ESTRUCTURAS, TIERRAS, TERRENOS Y OBJETOS DE VALOR	176,911	300,000	476,911
2.7	OBRAS	200,000	500,000	700,000
2.7.1	OBRAS EN EDIFICACIONES	200,000	500,000	700,000
TOTAL		587,073,784	30,000,000	617,073,784

Fuente : Sistema de Información de la Gestión Financiera (SIGEF)

5128

CAPÍTULO

UNIVERSIDAD AUTÓNOMA DE
SANTO DOMINGO



UNIVERSIDAD AUTÓNOMA DE SANTO DOMINGO

Misión

Su Misión es formar críticamente profesionales, investigadores y técnicos en las ciencias, las humanidades y las artes necesarias y eficientes para coadyuvar a las transformaciones que demanda el desarrollo nacional sostenible, así como difundir los ideales de la cultura de paz, progreso, justicia social, equidad de género y respeto a los derechos humanos, a fin de contribuir a la formación de una conciencia colectiva basada en valores.

Visión

La Universidad tiene como Visión ser una institución de excelencia y liderazgo académico, gestionada con eficiencia y acreditada nacional e internacionalmente; con un personal docente, investigador, extensionistas y egresados de alta calificación; creadora de conocimientos científicos y nuevas tecnologías, y reconocida por su contribución al desarrollo humano con equidad y hacia una sociedad democrática y solidaria.

SECRETARÍA DE ESTADO DE
EDUCACIÓN SUPERIOR, CIENCIA Y
TECNOLOGÍA



5128 - UNIVERSIDAD AUTÓNOMA DE SANTO DOMINGO

Cuenta Ahorro Inversión y Financiamiento
Ley de Presupuesto 2023
Valores RD\$

DETALLE	MONTO
I. Ingresos Corrientes	10,200,487,294
Ventas de bienes y servicios	724,690,917
Transferencias y donaciones corrientes recibidas	9,446,727,293
Otros ingresos corrientes	29,069,084
II. Gastos Corrientes	9,783,707,955
Gastos de consumo	7,915,460,905
Prestaciones de la seguridad social	1,766,825,966
Intereses de la deuda	6,630,150
Transferencias corrientes otorgadas	94,790,934
III. (I-II) Resultado Económico	416,779,339
IV. Ingresos de Capital	-
V. Gastos de Capital	416,779,339
Proyectos de Inversión	416,779,339
VI. (IV-V) Resultado de Capital	(416,779,339)
VII. Total de Ingresos + Donaciones	10,200,487,294
VIII. Total de Gastos	10,200,487,294
IX. (VII-(VIII-Intereses)) Resultado Primario	(6,630,150)
X. (VII-VIII) Resultado Financiero	-
XI. Fuente Financieras	-
XII. Aplicaciones Financieras	-
XIII. (XI-XII) Financiamiento Neto	-

Fuente : Sistema de Información de la Gestión Financiera (SIGEF)

5128 - UNIVERSIDAD AUTÓNOMA DE SANTO DOMINGO

Distribución Institución Según Estructura Programática, Fuentes de Financiamiento y Organismo Financiador
Ley de Presupuesto 2023
Valores RD\$

1 de 3

CAPÍTULO - SUBCAPÍTULO - ESTRUCTURA PROGRAMÁTICA	FUENTE DE FINANCIAMIENTO	FUENTE ESPECÍFICA	ORGANISMO FINANCIADOR	TOTAL
5128- UNIVERSIDAD AUTÓNOMA DE SANTO DOMINGO				10,200,487,294
01- UNIVERSIDAD AUTONOMA DE SANTO DOMINGO				10,200,487,294
01- Actividades centrales				3,841,550,033
00- Acciones que no generan producción				3,841,550,033
00- N/A				3,841,550,033
0001- Administración Superior	10 - Fondo General	0100 - Fondo General	100 - Tesoro Nacional	1,423,091,590
0002- Servicios Técnicos y Administrativos	10 - Fondo General	0100 - Fondo General	100 - Tesoro Nacional	65,209,790
0003- Planificación y Desarrollo Universitario	10 - Fondo General	0100 - Fondo General	100 - Tesoro Nacional	90,567,132
0004- Relaciones Universitarias	10 - Fondo General	0100 - Fondo General	100 - Tesoro Nacional	85,243,506
0005- Administración Centro Universitarios Regionales	10 - Fondo General	0100 - Fondo General	100 - Tesoro Nacional	2,177,438,015
11- Docencia				3,747,234,963
02- Estudiantes de grado reciben formación en humanidades				586,422,081
00- N/A				586,422,081
0001- Administración de la Docencia	10 - Fondo General	0100 - Fondo General	100 - Tesoro Nacional	277,631,608
0002- Cursos de Grado en Humanidades	10 - Fondo General	0100 - Fondo General	100 - Tesoro Nacional	308,790,473
03- Estudiantes de grado reciben formación en ciencias				711,142,218
00- N/A				711,142,218
0001- Administración de la Docencia	10 - Fondo General	0100 - Fondo General	100 - Tesoro Nacional	337,840,541
0002- Curso de Grado en Ciencias	10 - Fondo General	0100 - Fondo General	100 - Tesoro Nacional	373,301,677
04- Estudiantes de grado reciben formación en ciencias económicas y sociales				480,145,275
00- N/A				480,145,275
0001- Administración de la Docencia	10 - Fondo General	0100 - Fondo General	100 - Tesoro Nacional	205,963,702
0002- Curso de Grado en Ciencias Económicas y Sociales	10 - Fondo General	0100 - Fondo General	100 - Tesoro Nacional	274,181,573
05- Estudiantes de grado reciben formación en ciencias jurídicas y políticas.				268,337,749
00- N/A				268,337,749
0001- Administración de la Docencia	10 - Fondo General	0100 - Fondo General	100 - Tesoro Nacional	164,747,392
0002- Curso de Grado en Ciencias Jurídicas y Políticas	10 - Fondo General	0100 - Fondo General	100 - Tesoro Nacional	103,590,357
06- Estudiantes de grado reciben formación en ingeniería y arquitectura				248,119,096
00- N/A				248,119,096
0001- Administración de la Docencia	10 - Fondo General	0100 - Fondo General	100 - Tesoro Nacional	118,701,477
0002- Curso de Grado en Ingeniería y Arquitectura.	10 - Fondo General	0100 - Fondo General	100 - Tesoro Nacional	129,417,619
07- Estudiantes de grado reciben formación en ciencias agronómicas y veterinarias				137,355,463
00- N/A				137,355,463
0001- Administración de la Docencia	10 - Fondo General	0100 - Fondo General	100 - Tesoro Nacional	111,748,826
0002- Curso de Grado en Ciencias Agronómicas y Veterinarias	10 - Fondo General	0100 - Fondo General	100 - Tesoro Nacional	25,606,637

5128 - UNIVERSIDAD AUTÓNOMA DE SANTO DOMINGO

Distribución Institución Según Estructura Programática, Fuentes de Financiamiento y Organismo Financiador
Ley de Presupuesto 2023
Valores RD\$

2 de 3

CAPÍTULO - SUBCAPÍTULO - ESTRUCTURA PROGRAMÁTICA	FUENTE DE FINANCIAMIENTO	FUENTE ESPECÍFICA	ORGANISMO FINANCIADOR	TOTAL
5128- UNIVERSIDAD AUTÓNOMA DE SANTO DOMINGO				10,200,487,294
01- UNIVERSIDAD AUTONOMA DE SANTO DOMINGO				10,200,487,294
11- Docencia				3,747,234,963
08- Estudiantes de grado reciben formación en ciencias de la salud				780,875,391
00- N/A				780,875,391
0001- Administración de la Docencia	10 - Fondo General	0100 - Fondo General	100 - Tesoro Nacional	345,929,195
0002- Curso de Grado en Ciencia de la Salud	10 - Fondo General	0100 - Fondo General	100 - Tesoro Nacional	434,946,196
09- Estudiantes de grado reciben formación en artes				190,795,904
00- N/A				190,795,904
0001- Administración de la Docencia	10 - Fondo General	0100 - Fondo General	100 - Tesoro Nacional	102,518,428
0002- Cursos de Grado en Artes	10 - Fondo General	0100 - Fondo General	100 - Tesoro Nacional	88,277,476
10- Estudiantes de grado reciben formación en ciencias de la educación.				344,041,786
00- N/A				344,041,786
0001- Administración de la Docencia	10 - Fondo General	0100 - Fondo General	100 - Tesoro Nacional	175,145,276
0002- Curso de Grado en Ciencias de la Educación	10 - Fondo General	0100 - Fondo General	100 - Tesoro Nacional	168,896,510
12- Investigación				71,033,175
00- Acciones que no generan producción P12				71,033,175
00- N/A				71,033,175
0001- Administración de Las Investigaciones	10 - Fondo General	0100 - Fondo General	100 - Tesoro Nacional	3,399,140
0002- Realizaciones de Las Investigaciones	10 - Fondo General	0100 - Fondo General	100 - Tesoro Nacional	67,634,035
13- Extensión				18,191,441
00- Acciones que no generan producción				18,191,441
00- N/A				18,191,441
0001- Administración de Las Extensiones	10 - Fondo General	0100 - Fondo General	100 - Tesoro Nacional	8,820,057
0002- Acciones de Las Extensiones	10 - Fondo General	0100 - Fondo General	100 - Tesoro Nacional	9,371,384
14- Bienestar estudiantil				463,901,532
02- Otorgamiento de créditos, becas y exoneraciones				34,408,971
00- N/A				34,408,971
0001- Dirección y Administración	10 - Fondo General	0100 - Fondo General	100 - Tesoro Nacional	33,041,261
0002- Otorgamiento de Créditos, Becas y Exoneraciones	10 - Fondo General	0100 - Fondo General	100 - Tesoro Nacional	1,367,710
03- Estudiantes acceden al servicio de bienestar estudiantil				429,492,561
00- N/A				429,492,561
0001- Servicios de Comida a Estudiantes	10 - Fondo General	0100 - Fondo General	100 - Tesoro Nacional	129,347,667
0002- Suministro de Materiales Didácticos (Manuales de Practica)	10 - Fondo General	0100 - Fondo General	100 - Tesoro Nacional	111,442,746
0003- Protección de la Salud Estudiantil	10 - Fondo General	0100 - Fondo General	100 - Tesoro Nacional	49,015,126
0004- Servicios de Transporte Estudiantil	10 - Fondo General	0100 - Fondo General	100 - Tesoro Nacional	20,202,825
0005- Servicios de Transporte Estudiantil	10 - Fondo General	0100 - Fondo General	100 - Tesoro Nacional	103,978,313
0006- Servicios de Estancia Infantil a Madres Estudiantes	10 - Fondo General	0100 - Fondo General	100 - Tesoro Nacional	15,505,884

5128 - UNIVERSIDAD AUTÓNOMA DE SANTO DOMINGO

Distribución Institución Según Estructura Programática, Fuentes de Financiamiento y Organismo Financiador
Ley de Presupuesto 2023
Valores RD\$

3 de 3

CAPÍTULO - SUBCAPÍTULO - ESTRUCTURA PROGRAMÁTICA	FUENTE DE FINANCIAMIENTO	FUENTE ESPECÍFICA	ORGANISMO FINANCIADOR	TOTAL
5128- UNIVERSIDAD AUTÓNOMA DE SANTO DOMINGO				10,200,487,294
01- UNIVERSIDAD AUTONOMA DE SANTO DOMINGO				10,200,487,294
15- Perfeccionamiento del perfil educativo				16,109,285
00- Acciones que no generan producción P15				16,109,285
00- N/A				16,109,285
0001- Administración de Post-Grado	10 - Fondo General	0100 - Fondo General	100 - Tesoro Nacional	16,109,285
16- Servicios bibliográficos y de internet				167,155,711
00- Acciones que no generan producción P16				167,155,711
00- N/A				167,155,711
0001- Administración de Servicios Bibliográficos y de Internet	10 - Fondo General	0100 - Fondo General	100 - Tesoro Nacional	105,814,220
0002- Servicios Bibliográficos	10 - Fondo General	0100 - Fondo General	100 - Tesoro Nacional	61,341,491
17- Producción de bienes y servicios				13,694,254
00- Acciones que no generan producción P17				13,694,254
00- N/A				13,694,254
0001- Administración de la Producción de Bienes y Servicios	10 - Fondo General	0100 - Fondo General	100 - Tesoro Nacional	2,327,795
0002- Producción de Bienes	10 - Fondo General	0100 - Fondo General	100 - Tesoro Nacional	11,366,459
98- Administración de contribuciones especiales				1,858,668,206
00- Acciones que no generan producción P98				1,858,668,206
00- N/A				1,858,668,206
0000- N/A	10 - Fondo General	0100 - Fondo General	100 - Tesoro Nacional	1,104,908,205
0000- N/A	30 - Fondos Propios	9995 - Ventas de Servicios	102 - Fondos Propios	703,047,856
0000- N/A	30 - Fondos Propios	9998 - Otros Fondos	102 - Fondos Propios	29,069,084
0000- N/A	30 - Fondos Propios	9999 - Ventas de Mercancia	102 - Fondos Propios	21,643,061
99- Administración de transferencias y activos financieros				2,948,694
00- Acciones que no generan producción P99				2,948,694
00- N/A				2,948,694
0000- N/A	10 - Fondo General	0100 - Fondo General	100 - Tesoro Nacional	2,948,694
TOTAL GENERAL				10,200,487,294

Fuente : Sistema de Información de la Gestión Financiera (SIGEF)

5128 - UNIVERSIDAD AUTÓNOMA DE SANTO DOMINGO

Clasificación Objetal por Fuente de Financiamiento
Ley de Presupuesto 2023
Valores RD\$

		FUENTES INTERNAS		
OBJETO - CUENTA		FONDO GENERAL	FONDOS PROPIOS	TOTAL
2.1	REMUNERACIONES Y CONTRIBUCIONES	6,994,649,545		6,994,649,545
2.1.1	REMUNERACIONES	6,587,563,071		6,587,563,071
2.1.2	SOBRESUELDOS	381,076,306		381,076,306
2.1.3	DIETAS Y GASTOS DE REPRESENTACIÓN	26,010,168		26,010,168
2.2	CONTRATACIÓN DE SERVICIOS	652,945,415		652,945,415
2.2.1	SERVICIOS BÁSICOS	186,960,044		186,960,044
2.2.2	PUBLICIDAD, IMPRESIÓN Y ENCUADERNACIÓN	45,584,874		45,584,874
2.2.3	VIÁTICOS	136,399,574		136,399,574
2.2.4	TRANSPORTE Y ALMACENAJE	25,001,459		25,001,459
2.2.5	ALQUILERES Y RENTAS	23,456,893		23,456,893
2.2.6	SEGUROS	8,853,376		8,853,376
2.2.7	SERVICIOS DE CONSERVACIÓN, REPARACIONES MENORES E INSTALACIONES TEMPORALES	43,114,474		43,114,474
2.2.8	OTROS SERVICIOS NO INCLUIDOS EN CONCEPTOS ANTERIORES	183,574,721		183,574,721
2.3	MATERIALES Y SUMINISTROS	274,496,095		274,496,095
2.3.1	ALIMENTOS Y PRODUCTOS AGROFORESTALES	58,871,589		58,871,589
2.3.2	TEXTILES Y VESTUARIOS	13,750,874		13,750,874
2.3.3	PAPEL, CARTÓN E IMPRESOS	54,649,230		54,649,230
2.3.4	PRODUCTOS FARMACÉUTICOS	1,646,623		1,646,623
2.3.5	CUERO, CAUCHO Y PLÁSTICO	10,332,741		10,332,741
2.3.6	PRODUCTOS DE MINERALES, METÁLICOS Y NO METÁLICOS	28,823,586		28,823,586
2.3.7	COMBUSTIBLES, LUBRICANTES, PRODUCTOS QUÍMICOS Y CONEXOS	53,561,566		53,561,566
2.3.9	PRODUCTOS Y ÚTILES VARIOS	52,859,886		52,859,886
2.4	TRANSFERENCIAS CORRIENTES	1,107,856,899	753,760,001	1,861,616,900
2.4.1	TRANSFERENCIAS CORRIENTES AL SECTOR PRIVADO	1,105,595,120	753,760,001	1,859,355,121
2.4.7	TRANSFERENCIAS CORRIENTES AL SECTOR EXTERNO	2,261,779		2,261,779
2.6	BIENES MUEBLES, INMUEBLES E INTANGIBLES	319,413,572		319,413,572
2.6.1	MOBILIARIO Y EQUIPO	60,007,758		60,007,758
2.6.2	MOBILIARIO Y EQUIPO DE AUDIO, AUDIOVISUAL, RECREATIVO Y EDUCACIONAL	17,636,378		17,636,378
2.6.3	EQUIPO E INSTRUMENTAL, CIENTÍFICO Y LABORATORIO	60,912,199		60,912,199
2.6.4	VEHÍCULOS Y EQUIPO DE TRANSPORTE, TRACCIÓN Y ELEVACIÓN	61,326,403		61,326,403
2.6.5	MAQUINARIA, OTROS EQUIPOS Y HERRAMIENTAS	62,426,835		62,426,835
2.6.6	EQUIPOS DE DEFENSA Y SEGURIDAD	2,321,216		2,321,216
2.6.8	BIENES INTANGIBLES	43,417,404		43,417,404
2.6.9	EDIFICIOS, ESTRUCTURAS, TIERRAS, TERRENOS Y OBJETOS DE VALOR	11,365,379		11,365,379
2.7	OBRAS	97,287,327		97,287,327
2.7.1	OBRAS EN EDIFICACIONES	86,456,384		86,456,384
2.7.2	INFRAESTRUCTURA	10,830,943		10,830,943
2.8	ADQUISICION DE ACTIVOS FINANCIEROS CON FINES DE POLÍTICA	78,440		78,440
2.8.1	CONCESIÓN DE PRESTAMOS	78,440		78,440
TOTAL		9,446,727,293	753,760,001	10,200,487,294

Fuente : Sistema de Información de la Gestión Financiera (SIGEF)

5130

CAPÍTULO
PARQUE ZOOLOGICO
NACIONAL



PARQUE ZOOLOGICO NACIONAL DOMINICANO

Misión

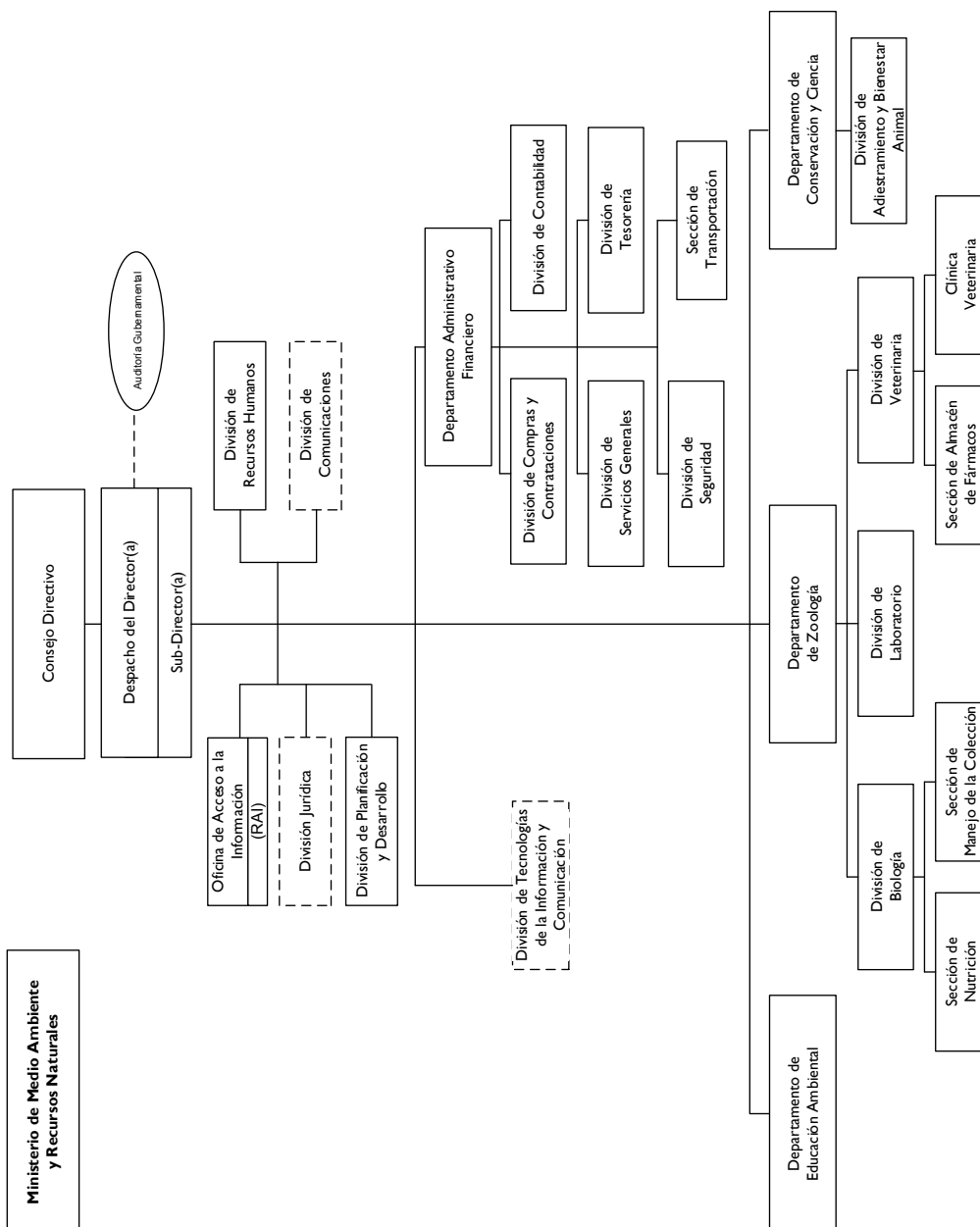
Fomentar la investigación, conservación y protección de la flora y la fauna, tanto local como exótica, mediante programas educativos enfocados en la educación ambiental y Conservación de especies.

Visión

Colocarnos a nivel internacional como una institución y reproducción de especies nativas, endémicas y exóticas.

Organigrama Estructural

Res. núm. 002-2022 del 16 de Mayo de 2022, refrendada por el MAP



Dirección de Diseño Organizacional



5130 - PARQUE ZOOLOGICO NACIONAL

Cuenta Ahorro Inversión y Financiamiento

Ley de Presupuesto 2023

Valores RD\$

DETALLE	MONTO
I. Ingresos Corrientes	137,291,000
Ventas de bienes y servicios	44,291,000
Transferencias y donaciones corrientes recibidas	93,000,000
II. Gastos Corrientes	127,831,000
Gastos de consumo	127,781,000
Transferencias corrientes otorgadas	50,000
III. (I-II) Resultado Económico	9,460,000
IV. Ingresos de Capital	5,000,000
V. Gastos de Capital	14,460,000
Proyectos de Inversión	14,460,000
VI. (IV-V) Resultado de Capital	(9,460,000)
VII. Total de Ingresos + Donaciones	142,291,000
VIII. Total de Gastos	142,291,000
IX. (VII-(VIII-Intereses)) Resultado Primario	-
X. (VII-VIII) Resultado Financiero	-
XI. Fuente Financieras	-
XII. Aplicaciones Financieras	-
XIII. (XI-XII) Financiamiento Neto	-

Fuente : Sistema de Información de la Gestión Financiera (SIGEF)

5130 - PARQUE ZOOLOGICO NACIONAL

Distribución Institución Según Estructura Programática, Fuentes de Financiamiento y Organismo Financiador
Ley de Presupuesto 2023
Valores RD\$

1 de 1

CAPÍTULO - SUBCAPÍTULO - ESTRUCTURA PROGRAMÁTICA	FUENTE DE FINANCIAMIENTO	FUENTE ESPECÍFICA	ORGANISMO FINANCIADOR	TOTAL
5130- PARQUE ZOOLOGICO NACIONAL				142,291,000
01- PARQUE ZOOLOGICO NACIONAL				142,291,000
11- Conservación y exhibición de la fauna				142,241,000
02- Preservación y conservación de la flora y la fauna nacional				58,488,172
00- N/A				58,488,172
0001- Conservación e Investigación de la Fauna	10 - Fondo General	0100 - Fondo General	100 - Tesoro Nacional	14,247,172
0001- Conservación e Investigación de la Fauna	30 - Fondos Propios	9995 - Ventas de Servicios	102 - Fondos Propios	44,241,000
03- Sensibilización en la protección de la flora y fauna				83,752,828
00- N/A				83,752,828
0001- Educación e Investigación Ambiental	10 - Fondo General	0100 - Fondo General	100 - Tesoro Nacional	83,752,828
98- Administración de contribuciones especiales				50,000
00- Acciones que no generan producción P98				50,000
00- N/A				50,000
0000- N/A	30 - Fondos Propios	9995 - Ventas de Servicios	102 - Fondos Propios	50,000
TOTAL GENERAL				142,291,000

Fuente : Sistema de Información de la Gestión Financiera (SIGEF)

5130 - PARQUE ZOOLOGICO NACIONAL

Clasificación Objetal por Fuente de Financiamiento
Ley de Presupuesto 2023
Valores RD\$

		FUENTES INTERNAS		
OBJETO - CUENTA		FONDO GENERAL	FONDOS PROPIOS	TOTAL
2.1	REMUNERACIONES Y CONTRIBUCIONES	83,752,828	3,000,000	86,752,828
2.1.1	REMUNERACIONES	66,909,828	3,000,000	69,909,828
2.1.2	SOBRESUELDOS	7,645,000		7,645,000
2.1.5	CONTRIBUCIONES A LA SEGURIDAD SOCIAL	9,198,000		9,198,000
2.2	CONTRATACIÓN DE SERVICIOS	3,600,000	10,504,000	14,104,000
2.2.1	SERVICIOS BÁSICOS		3,990,000	3,990,000
2.2.2	PUBLICIDAD, IMPRESIÓN Y ENCUADERNACIÓN		620,000	620,000
2.2.3	VIÁTICOS		120,000	120,000
2.2.4	TRANSPORTE Y ALMACENAJE		240,000	240,000
2.2.5	ALQUILERES Y RENTAS		10,000	10,000
2.2.6	SEGUROS		2,050,000	2,050,000
2.2.7	SERVICIOS DE CONSERVACIÓN, REPARACIONES MENORES E INSTALACIONES TEMPORALES		754,000	754,000
2.2.8	OTROS SERVICIOS NO INCLUIDOS EN CONCEPTOS ANTERIORES	3,600,000	2,470,000	6,070,000
2.2.9	OTRAS CONTRATACIONES DE SERVICIOS		250,000	250,000
2.3	MATERIALES Y SUMINISTROS	4,647,172	22,352,000	26,999,172
2.3.1	ALIMENTOS Y PRODUCTOS AGROFORESTALES	4,647,172	5,400,000	10,047,172
2.3.2	TEXTILES Y VESTUARIOS		190,000	190,000
2.3.3	PAPEL, CARTÓN E IMPRESOS		1,007,000	1,007,000
2.3.4	PRODUCTOS FARMACÉUTICOS		225,000	225,000
2.3.5	CUERO, CAUCHO Y PLÁSTICO		825,000	825,000
2.3.6	PRODUCTOS DE MINERALES, METÁLICOS Y NO METÁLICOS		6,150,000	6,150,000
2.3.7	COMBUSTIBLES, LUBRICANTES, PRODUCTOS QUÍMICOS Y CONEXOS		4,435,000	4,435,000
2.3.9	PRODUCTOS Y ÚTILES VARIOS		4,120,000	4,120,000
2.4	TRANSFERENCIAS CORRIENTES		50,000	50,000
2.4.1	TRANSFERENCIAS CORRIENTES AL SECTOR PRIVADO		50,000	50,000
2.6	BIENES MUEBLES, INMUEBLES E INTANGIBLES	6,000,000	8,385,000	14,385,000
2.6.1	MOBILIARIO Y EQUIPO		1,260,000	1,260,000
2.6.2	MOBILIARIO Y EQUIPO DE AUDIO, AUDIOVISUAL, RECREATIVO Y EDUCACIONAL		70,000	70,000
2.6.5	MAQUINARIA, OTROS EQUIPOS Y HERRAMIENTAS		1,940,000	1,940,000
2.6.6	EQUIPOS DE DEFENSA Y SEGURIDAD		50,000	50,000
2.6.7	ACTIVOS BIOLÓGICOS	6,000,000	5,065,000	11,065,000
TOTAL		98,000,000	44,291,000	142,291,000

Fuente : Sistema de Información de la Gestión Financiera (SIGEF)

5131

CAPÍTULO

INSTITUTO DOMINICANO DE
LAS TELECOMUNICACIONES



INSTITUTO DOMINICANO DE LAS TELECOMUNICACIONES

Misión

Garantizar la oferta y acceso universal de los servicios de telecomunicaciones, favoreciendo los derechos de los usuarios, mediante el desarrollo y regulación de las telecomunicaciones y la firma digital.

Visión

Ser regulador dinámico que garantiza la inclusión digital, el acceso universal a servicios de telecomunicaciones de calidad, que admira de manera eficiente el espectro radioeléctrico, siendo modelo de gestión e innovación.

Organigrama Estructural



5131 - INSTITUTO DOMINICANO DE LAS TELECOMUNICACIONES

Cuenta Ahorro Inversión y Financiamiento
Ley de Presupuesto 2023
Valores RD\$

DETALLE	MONTO
I. Ingresos Corrientes	4,219,452,480
Impuestos	3,437,190,152
Transferencias y donaciones corrientes recibidas	782,262,328
II. Gastos Corrientes	3,163,562,687
Gastos de consumo	1,845,027,081
Transferencias corrientes otorgadas	1,318,535,606
III. (I-II) Resultado Económico	1,055,889,793
IV. Ingresos de Capital	865,640,000
V. Gastos de Capital	1,921,529,793
Proyectos de Inversión	1,921,529,793
VI. (IV-V) Resultado de Capital	(1,055,889,793)
VII. Total de Ingresos + Donaciones	5,085,092,480
VIII. Total de Gastos	5,085,092,480
IX. (VII-(VIII-Intereses)) Resultado Primario	-
X. (VII-VIII) Resultado Financiero	-
XI. Fuente Financieras	-
XII. Aplicaciones Financieras	-
XIII. (XI-XII) Financiamiento Neto	-

Fuente : Sistema de Información de la Gestión Financiera (SIGEF)

5131 - INSTITUTO DOMINICANO DE LAS TELECOMUNICACIONES

Distribución Institución Según Estructura Programática, Fuentes de Financiamiento y Organismo Financiador

Ley de Presupuesto 2023

Valores RD\$

1 de 2

CAPÍTULO - SUBCAPÍTULO - ESTRUCTURA PROGRAMÁTICA	FUENTE DE FINANCIAMIENTO	FUENTE ESPECÍFICA	ORGANISMO FINANCIADOR	TOTAL
5131- INSTITUTO DOMINICANO DE LAS TELECOMUNICACIONES				5,085,092,480
01- INSTITUTO DOMINICANO DE LA TELECOMUNICACIONES				5,085,092,480
11- Regulación y supervisión para el desarrollo de las comunicaciones				5,085,092,480
01- Acciones comunes				3,643,797,895
00- N/A				3,643,797,895
0001- Gestión del Programa	10 - Fondo General	0100 - Fondo General	100 - Tesoro Nacional	782,262,328
0001- Gestión del Programa	30 - Fondos Propios	9998 - Otros Fondos	102 - Fondos Propios	2,826,009,380
0002- Apoyo Cultural a Las Telecomunicaciones	30 - Fondos Propios	9998 - Otros Fondos	102 - Fondos Propios	35,526,187
02- Acceso universal a los servicios de telecomunicaciones				1,146,425,175
00- N/A				280,785,175
0001- Desarrollo y Promoción del Acceso al Servicio de Las Telecomunicaciones	30 - Fondos Propios	9998 - Otros Fondos	102 - Fondos Propios	280,785,175
01- Mejoramiento de la Conectividad para la Transformación Digital en la República Dominicana				865,640,000
0051- Transición de Televisión Análoga a Digital	60 - Credito Externo	0800 - Fondo para Credito Externo	300 - Banco Interamericano de Desarrollo (Bid)	414,383,606
0052- Ampliar Las Redes Alámbricas de Acceso a Internet	60 - Credito Externo	0800 - Fondo para Credito Externo	300 - Banco Interamericano de Desarrollo (Bid)	373,284,234
0053- Capacitar a la Ciudadanía en el Uso Productivo de Las Tic.	60 - Credito Externo	0800 - Fondo para Credito Externo	300 - Banco Interamericano de Desarrollo (Bid)	70,127,400
0054- Fortalecimiento Institucional al Instituto Dominicano de Las Telecomunicaciones	60 - Credito Externo	0800 - Fondo para Credito Externo	300 - Banco Interamericano de Desarrollo (Bid)	7,844,760
03- Empresas que reciben autorizaciones para dar servicios de telecomunicación				50,431,359
00- N/A				50,431,359
0001- Autorización de Servicios de Las Telecomunicaciones	30 - Fondos Propios	9998 - Otros Fondos	102 - Fondos Propios	50,431,359
04- Prestadores de telecomunicaciones con fiscalización continua				103,657,207
00- N/A				103,657,207
0001- Inspección y Monitoreo de Redes y Servicios en Cumplimiento de Las Normas	30 - Fondos Propios	9998 - Otros Fondos	102 - Fondos Propios	103,657,207
05- Ciudadano reciben defensa a sus reclamaciones				59,525,387
00- N/A				59,525,387
0001- Asistencia al Usuario en los Servicios de la Telecomunicación	30 - Fondos Propios	9998 - Otros Fondos	102 - Fondos Propios	59,525,387
06- Empresa de telecomunicación regulada para la prestación de servicios				41,331,899
00- N/A				41,331,899
0001- Elaboración de Normas y Reglamentos para la Prestación de Servicios	30 - Fondos Propios	9998 - Otros Fondos	102 - Fondos Propios	41,331,899

5131 - INSTITUTO DOMINICANO DE LAS TELECOMUNICACIONES

Distribución Institución Según Estructura Programática, Fuentes de Financiamiento y Organismo Financiador

Ley de Presupuesto 2023

Valores RD\$

2 de 2

CAPÍTULO - SUBCAPÍTULO - ESTRUCTURA PROGRAMÁTICA	FUENTE DE FINANCIAMIENTO	FUENTE ESPECÍFICA	ORGANISMO FINANCIADOR	TOTAL
5131- INSTITUTO DOMINICANO DE LAS TELECOMUNICACIONES				5,085,092,480
01- INSTITUTO DOMINICANO DE LA TELECOMUNICACIONES				5,085,092,480
11- Regulación y supervisión para el desarrollo de las comunicaciones				5,085,092,480
07- Entidades públicas y privadas reciben certificación de otorgamiento para firma digital				39,923,558
00- N/A				39,923,558
0001- Regulación, Autorización y Auditoría de los Servicios de Certificación Digital	30 - Fondos Propios	9998 - Otros Fondos	102 - Fondos Propios	39,923,558
TOTAL GENERAL				5,085,092,480

Fuente : Sistema de Información de la Gestión Financiera (SIGEF)

INSTITUCIONES DE LA SEGURIDAD SOCIAL

Clasificación Objetal por Fuente de Financiamiento

Valores RD\$

5131 - INSTITUTO DOMINICANO DE LAS TELECOMUNICACIONES

1 de 2

		FUENTES INTERNAS			FUENTES EXTERNAS		TOTAL
OBJETO - CUENTA		FONDO GENERAL	FONDOS PROPIOS	TOTAL	CREDITO EXTERNO	TOTAL	
2.1	REMUNERACIONES Y CONTRIBUCIONES		1,129,376,793	1,129,376,793			1,129,376,793
2.1.1	REMUNERACIONES		823,281,280	823,281,280			823,281,280
2.1.2	SOBRESUELDOS		61,246,743	61,246,743			61,246,743
2.1.4	GRATIFICACIONES Y BONIFICACIONES		141,108,930	141,108,930			141,108,930
2.1.5	CONTRIBUCIONES A LA SEGURIDAD SOCIAL		103,739,840	103,739,840			103,739,840
2.2	CONTRATACIÓN DE SERVICIOS		657,822,128	657,822,128	454,227,894	454,227,894	1,112,050,022
2.2.1	SERVICIOS BÁSICOS		23,866,579	23,866,579			23,866,579
2.2.2	PUBLICIDAD, IMPRESIÓN Y ENCUADERNACIÓN		121,655,072	121,655,072	16,640,400	16,640,400	138,295,472
2.2.3	VIÁTICOS		23,454,002	23,454,002	594,300	594,300	24,048,302
2.2.4	TRANSPORTE Y ALMACENAJE		4,819,000	4,819,000	713,160	713,160	5,532,160
2.2.5	ALQUILERES Y RENTAS		185,314,934	185,314,934			185,314,934
2.2.6	SEGUROS		104,383,853	104,383,853			104,383,853
2.2.7	SERVICIOS DE CONSERVACIÓN, REPARACIONES MENORES E INSTALACIONES TEMPORALES		57,167,941	57,167,941			57,167,941
2.2.8	OTROS SERVICIOS NO INCLUIDOS EN CONCEPTOS ANTERIORES		131,389,847	131,389,847	436,280,034	436,280,034	567,669,881
2.2.9	OTRAS CONTRATACIONES DE SERVICIOS		5,770,900	5,770,900			5,770,900
2.3	MATERIALES Y SUMINISTROS		57,828,160	57,828,160			57,828,160
2.3.1	ALIMENTOS Y PRODUCTOS AGROFORESTALES		6,203,719	6,203,719			6,203,719
2.3.2	TEXTILES Y VESTUARIOS		1,677,520	1,677,520			1,677,520
2.3.3	PAPEL, CARTÓN E IMPRESOS		2,951,770	2,951,770			2,951,770
2.3.4	PRODUCTOS FARMACÉUTICOS		364,403	364,403			364,403
2.3.5	CUERO, CAUCHO Y PLÁSTICO		1,636,000	1,636,000			1,636,000
2.3.6	PRODUCTOS DE MINERALES, METÁLICOS Y NO METÁLICOS		2,341,000	2,341,000			2,341,000
2.3.7	COMBUSTIBLES, LUBRICANTES, PRODUCTOS QUÍMICOS Y CONEXOS		19,251,381	19,251,381			19,251,381
2.3.9	PRODUCTOS Y ÚTILES VARIOS		23,402,367	23,402,367			23,402,367
2.4	TRANSFERENCIAS CORRIENTES	782,262,328	536,273,278	1,318,535,606			1,318,535,606
2.4.1	TRANSFERENCIAS CORRIENTES AL SECTOR PRIVADO		20,000,000	20,000,000			20,000,000
2.4.7	TRANSFERENCIAS CORRIENTES AL SECTOR EXTERNO		8,974,556	8,974,556			8,974,556
2.4.9	TRANSFERENCIAS CORRIENTES A OTRAS INSTITUCIONES PÚBLICAS	782,262,328	507,298,722	1,289,561,050			1,289,561,050
2.5	TRANSFERENCIAS DE CAPITAL		228,978,343	228,978,343			228,978,343
2.5.3	TRANSFERENCIAS DE CAPITAL A GOBIERNOS GENERALES LOCALES		228,978,343	228,978,343			228,978,343
2.6	BIENES MUEBLES, INMUEBLES E INTANGIBLES		157,532,057	157,532,057	411,412,106	411,412,106	568,944,163
2.6.1	MOBILIARIO Y EQUIPO		61,965,928	61,965,928	408,440,606	408,440,606	470,406,534

INSTITUCIONES DE LA SEGURIDAD SOCIAL

Clasificación Objetal por Fuente de Financiamiento
Valores RD\$

5131 - INSTITUTO DOMINICANO DE LAS TELECOMUNICACIONES

2 de 2

		FUENTES INTERNAS			FUENTES EXTERNAS		TOTAL
OBJETO - CUENTA		FONDO GENERAL	FONDOS PROPIOS	TOTAL	CREDITO EXTERNO	TOTAL	
2.6.2	MOBILIARIO Y EQUIPO DE AUDIO, AUDIOVISUAL, RECREATIVO Y EDUCACIONAL		3,692,106	3,692,106			3,692,106
2.6.4	VEHÍCULOS Y EQUIPO DE TRANSPORTE, TRACCIÓN Y ELEVACIÓN		52,586,080	52,586,080	2,971,500	2,971,500	55,557,580
2.6.5	MAQUINARIA, OTROS EQUIPOS Y HERRAMIENTAS		29,787,943	29,787,943			29,787,943
2.6.6	EQUIPOS DE DEFENSA Y SEGURIDAD		9,500,000	9,500,000			9,500,000
2.7	OBRAS		669,379,393	669,379,393			669,379,393
2.7.1	OBRAS EN EDIFICACIONES		664,980,893	664,980,893			664,980,893
2.7.3	CONSTRUCCIONES EN BIENES CONCESIONADOS		4,398,500	4,398,500			4,398,500
TOTAL		782,262,328	3,437,190,152	4,219,452,480	865,640,000	865,640,000	5,085,092,480

Fuente : Sistema de Información de la Gestión Financiera (SIGEF)

5132

CAPÍTULO

INSTITUTO DOMINICANO DE
INVESTIGACIONES
AGROPECUARIAS Y
FORESTALES



INSTITUTO DOMINICANO DE INVESTIGACIONES AGROPECUARIOS Y FORESTALES

Misión

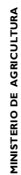
“Poner al servicio de la agricultura dominicana soluciones tecnológicas que mejoren la competitividad de los sistemas productivos, garanticen la inocuidad de los alimentos, aseguren la sostenibilidad y contribuyan a reducir la pobreza rural”.

Visión

“Ser una institución reconocida por la calidad de sus aportes a la competitividad de los agronegocios dominicanos, la seguridad alimentaria y al manejo sostenible de los recursos naturales”.

Organigrama Estructural

Res. Núm. 001-2018 del 19 diciembre 2018, reafirmada por el MAP



5132 - INSTITUTO DOMINICANO DE INVESTIGACIONES AGROPECUARIAS Y FORESTALES

Cuenta Ahorro Inversión y Financiamiento
Ley de Presupuesto 2023
Valores RD\$

DETALLE	MONTO
I. Ingresos Corrientes	331,967,148
Transferencias y donaciones corrientes recibidas	331,967,148
II. Gastos Corrientes	325,826,998
Gastos de consumo	325,826,998
III. (I-II) Resultado Económico	6,140,150
IV. Ingresos de Capital	10,000,000
V. Gastos de Capital	16,140,150
Proyectos de Inversión	16,140,150
VI. (IV-V) Resultado de Capital	(6,140,150)
VII. Total de Ingresos + Donaciones	341,967,148
VIII. Total de Gastos	341,967,148
IX. (VII-(VIII-Intereses)) Resultado Primario	-
X. (VII-VIII) Resultado Financiero	-
XI. Fuente Financieras	-
XII. Aplicaciones Financieras	-
XIII. (XI-XII) Financiamiento Neto	-

Fuente : Sistema de Información de la Gestión Financiera (SIGEF)

5132 - INSTITUTO DOMINICANO DE INVESTIGACIONES AGROPECUARIAS Y FORESTALES

Distribución Institución Según Estructura Programática, Fuentes de Financiamiento y Organismo Financiador
Ley de Presupuesto 2023
Valores RD\$

CAPÍTULO - SUBCAPÍTULO - ESTRUCTURA PROGRAMÁTICA	FUENTE DE FINANCIAMIENTO	FUENTE ESPECÍFICA	ORGANISMO FINANCIADOR	TOTAL
5132- INSTITUTO DOMINICANO DE INVESTIGACIONES AGROPECUARIAS Y FORESTALES				341,967,148
01- INSTITUTO DOMINICANO DE INVESTIGACIONES AGROPECUARIAS Y FORESTALES				341,967,148
11- Investigación para el desarrollo agropecuario y forestal				341,967,148
01- Acciones comunes				137,585,145
00- N/A				137,585,145
0001- Dirección y Coordinación	10 - Fondo General	0100 - Fondo General	100 - Tesoro Nacional	77,605,000
0002- Gestión Administrativa de Centros Agropecuarios	10 - Fondo General	0100 - Fondo General	100 - Tesoro Nacional	59,980,145
02- Tecnologías generadas para el manejo agropecuario				139,888,531
00- N/A				134,888,531
0001- Desarrollo de Investigaciones para el Mejoramiento de la Producción Agropecuaria	10 - Fondo General	0100 - Fondo General	100 - Tesoro Nacional	134,888,531
01- Fortalecimiento de Las Capacidades de Exportación de Frutas y Vegetales en la Rd				5,000,000
0003- Consiste en la Construcción de Estructuras con Carácter Temporero para la Realización del Proyecto.	10 - Fondo General	0100 - Fondo General	100 - Tesoro Nacional	500,930
0004- Consiste en la Adquisición de Equipo Computacional, Médico y de Laboratorio, Automóviles y Camiones, y Otras Maquinarias y Equipos.	10 - Fondo General	0100 - Fondo General	100 - Tesoro Nacional	635,000
0005- Consiste en el Fortalecimiento de Las Capacidades Técnicas de los Productores y Técnicos Involucrados en el Proyecto.	10 - Fondo General	0100 - Fondo General	100 - Tesoro Nacional	1,230,000
0006- Consiste en los Costos Incurridos en Productos Agrícolas, Artículos de Plástico, Abonos y Fertilizantes, Insecticidas, Fumigantes, Gasoil, Jornales, Piedra, Arcilla y Arena.	10 - Fondo General	0100 - Fondo General	100 - Tesoro Nacional	2,634,070
03- Tecnologías validadas a escala comercial				52,093,786
00- N/A				52,093,786
0001- Validación de Tecnologías a Escala Comercial para la Producción Agropecuaria	10 - Fondo General	0100 - Fondo General	100 - Tesoro Nacional	52,093,786
04- Técnicos y productores agropecuarios acceden a servicios y a tecnologías generadas o validadas por el IDIAF				12,399,686
00- N/A				12,399,686
0001- Transferencia a los Diferentes Usuarios de Las Tecnologías y Servicios Tecnológicos Generados o Validados por el Idiaf	10 - Fondo General	0100 - Fondo General	100 - Tesoro Nacional	7,399,686
0002- Seguimiento en la Implementación de Tecnologías Destinadas a Contribuir al Mejoramiento de la Competitividad de Rubros Vinculados a la Seguridad Alimentaria	10 - Fondo General	0100 - Fondo General	100 - Tesoro Nacional	400,000
0003- Generación o Validación de Tecnologías para Contribuir al Mejoramiento de la Competitividad de los Rubros Vinculados a la Seguridad Alimentaria	10 - Fondo General	0100 - Fondo General	100 - Tesoro Nacional	2,254,000

5132 - INSTITUTO DOMINICANO DE INVESTIGACIONES AGROPECUARIAS Y FORESTALES

Distribución Institución Según Estructura Programática, Fuentes de Financiamiento y Organismo Financiador
Ley de Presupuesto 2023
Valores RD\$

CAPÍTULO - SUBCAPÍTULO - ESTRUCTURA PROGRAMÁTICA	FUENTE DE FINANCIAMIENTO	FUENTE ESPECÍFICA	ORGANISMO FINANCIADOR	TOTAL
5132- INSTITUTO DOMINICANO DE INVESTIGACIONES AGROPECUARIAS Y FORESTALES				341,967,148
01- INSTITUTO DOMINICANO DE INVESTIGACIONES AGROPECUARIAS Y FORESTALES				341,967,148
11- Investigación para el desarrollo agropecuario y forestal				341,967,148
04- Técnicos y productores agropecuarios acceden a servicios y a tecnologías generadas o validadas por el IDIAF				12,399,686
00- N/A				12,399,686
0004- Asesorías y Consultorías en Áreas de Especialidad en los Procesos de Generación o Validación de Tecnologías, para Promover la Adopción de Tecnologías y Fortalecer Las Cadenas Productivas	10 - Fondo General	0100 - Fondo General	100 - Tesoro Nacional	300,000
0005- Suministro de Material Genético e Insumos para Tareas de Mejoramiento de Las Condiciones de los Rubros Productivos Vinculados	10 - Fondo General	0100 - Fondo General	100 - Tesoro Nacional	1,180,125
0006- Disponibilidad de Recursos Humanos de Apoyo y Mano de Obra para la Ejecución de Actividades de Implementación y Manejo de Bancos Genéticos y Granjas Demostrativas	10 - Fondo General	0100 - Fondo General	100 - Tesoro Nacional	516,000
0007- Disponibilidad de Recursos para Dietas y Viáticos para Tareas de Seguimiento, Evaluación, Supervisión e Inspección de Trabajos de Validación e Implementación de Tecnologías y Su Posterior Transferencia	10 - Fondo General	0100 - Fondo General	100 - Tesoro Nacional	200,000
0008- Realización de Actividades de Capacitación, Difusión y Transferencia de Tecnología de los Resultados Mas Relevantes y Material Genético en los Cinco Rubros Incluidos en el Proyecto	10 - Fondo General	0100 - Fondo General	100 - Tesoro Nacional	149,875
TOTAL GENERAL				341,967,148

Fuente : Sistema de Información de la Gestión Financiera (SIGEF)

5132 - INSTITUTO DOMINICANO DE INVESTIGACIONES AGROPECUARIAS Y FORESTALES

Clasificación Objetal por Fuente de Financiamiento
Ley de Presupuesto 2023

		FUENTES INTERNAS	
OBJETO - CUENTA		FONDO GENERAL	TOTAL
2.1	REMUNERACIONES Y CONTRIBUCIONES	277,778,271	277,778,271
2.1.1	REMUNERACIONES	234,930,346	234,930,346
2.1.2	SOBRESUELDOS	10,054,723	10,054,723
2.1.5	CONTRIBUCIONES A LA SEGURIDAD SOCIAL	32,793,202	32,793,202
2.2	CONTRATACIÓN DE SERVICIOS	36,154,110	36,154,110
2.2.1	SERVICIOS BÁSICOS	10,159,998	10,159,998
2.2.2	PUBLICIDAD, IMPRESIÓN Y ENCUADERNACIÓN	1,262,000	1,262,000
2.2.3	VIÁTICOS	1,995,986	1,995,986
2.2.4	TRANSPORTE Y ALMACENAJE	40,000	40,000
2.2.5	ALQUILERES Y RENTAS	4,525,156	4,525,156
2.2.6	SEGUROS	7,100,000	7,100,000
2.2.7	SERVICIOS DE CONSERVACIÓN, REPARACIONES MENORES E INSTALACIONES TEMPORALES	4,786,800	4,786,800
2.2.8	OTROS SERVICIOS NO INCLUIDOS EN CONCEPTOS ANTERIORES	4,307,075	4,307,075
2.2.9	OTRAS CONTRATACIONES DE SERVICIOS	1,977,095	1,977,095
2.3	MATERIALES Y SUMINISTROS	18,905,067	18,905,067
2.3.1	ALIMENTOS Y PRODUCTOS AGROFORESTALES	3,933,200	3,933,200
2.3.2	TEXTILES Y VESTUARIOS	651,650	651,650
2.3.3	PAPEL, CARTÓN E IMPRESOS	607,465	607,465
2.3.4	PRODUCTOS FARMACÉUTICOS	171,010	171,010
2.3.5	CUERO, CAUCHO Y PLÁSTICO	1,348,400	1,348,400
2.3.6	PRODUCTOS DE MINERALES, METÁLICOS Y NO METÁLICOS	515,830	515,830
2.3.7	COMBUSTIBLES, LUBRICANTES, PRODUCTOS QUÍMICOS Y CONEXOS	7,370,215	7,370,215
2.3.9	PRODUCTOS Y ÚTILES VARIOS	4,307,297	4,307,297
2.6	BIENES MUEBLES, INMUEBLES E INTANGIBLES	9,129,700	9,129,700
2.6.1	MOBILIARIO Y EQUIPO	3,338,895	3,338,895
2.6.3	EQUIPO E INSTRUMENTAL, CIENTÍFICO Y LABORATORIO	1,305,000	1,305,000
2.6.5	MAQUINARIA, OTROS EQUIPOS Y HERRAMIENTAS	3,050,355	3,050,355
2.6.6	EQUIPOS DE DEFENSA Y SEGURIDAD	155,000	155,000
2.6.7	ACTIVOS BIOLÓGICOS	615,000	615,000
2.6.8	BIENES INTANGIBLES	515,450	515,450
2.6.9	EDIFICIOS, ESTRUCTURAS, TIERRAS, TERRENOS Y OBJETOS DE VALOR	150,000	150,000
TOTAL		341,967,148	341,967,148

Fuente : Sistema de Información de la Gestión Financiera (SIGEF)

5133

CAPÍTULO
MUSEO DE HISTORIA NATURAL



MUSEO DE HISTORIA NATURAL

Misión

Realizar investigaciones científicas y mantener colecciones de referencia de fauna, geología y paleobiología, para contribuir al conocimiento y gestión sostenible de la biodiversidad y a la educación para la apropiación ciudadana de la ciencia.

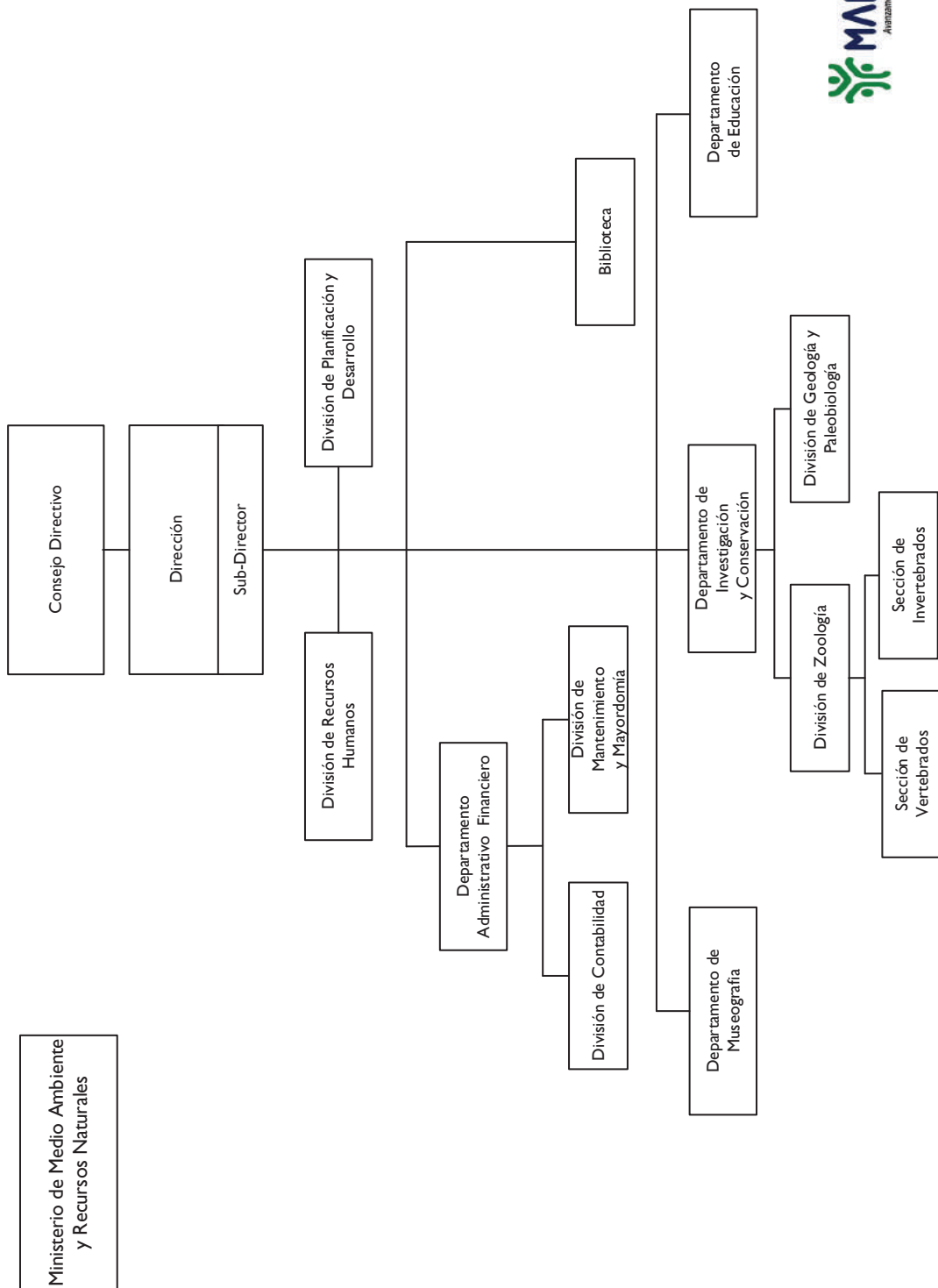
Visión

El Museo es reconocido por sus colecciones de valor patrimonial, por sus exhibiciones de calidad, y por sus aportes a la ciencia y a la educación.

MUSEO NACIONAL DE HISTORIA NATURAL "PROF. EUGENIO DE JESUS MARCANO"

Organigrama Estructural

Resolución Núm. 01-2017 del 7 de julio 2017, reafirmada por el MAP



5133 - MUSEO DE HISTORIA NATURAL

Cuenta Ahorro Inversión y Financiamiento
Ley de Presupuesto 2023
Valores RD\$

DETALLE	MONTO
I. Ingresos Corrientes	61,500,000
Ventas de bienes y servicios	2,500,000
Transferencias y donaciones corrientes recibidas	59,000,000
II. Gastos Corrientes	60,028,815
Gastos de consumo	60,028,815
III. (I-II) Resultado Económico	1,471,185
IV. Ingresos de Capital	2,000,000
V. Gastos de Capital	3,471,185
Proyectos de Inversión	3,471,185
VI. (IV-V) Resultado de Capital	(1,471,185)
VII. Total de Ingresos + Donaciones	63,500,000
VIII. Total de Gastos	63,500,000
IX. (VII-(VIII-Intereses)) Resultado Primario	-
X. (VII-VIII) Resultado Financiero	-
XI. Fuente Financieras	-
XII. Aplicaciones Financieras	-
XIII. (XI-XII) Financiamiento Neto	-

Fuente : Sistema de Información de la Gestión Financiera (SIGEF)

5133 - MUSEO DE HISTORIA NATURAL

Distribución Institución Según Estructura Programática, Fuentes de Financiamiento y Organismo Financiador
Ley de Presupuesto 2023
Valores RD\$

1 de 1

CAPÍTULO - SUBCAPÍTULO - ESTRUCTURA PROGRAMÁTICA	FUENTE DE FINANCIAMIENTO	FUENTE ESPECÍFICA	ORGANISMO FINANCIADOR	TOTAL
5133- MUSEO DE HISTORIA NATURAL				63,500,000
01- MUSEO DE HISTORIA NATURAL				63,500,000
11- Estudio y conservación de la biodiversidad				63,500,000
01- Acciones comunes				44,423,203
00- N/A				44,423,203
0001- Gestión del Programa	10 - Fondo General	0100 - Fondo General	100 - Tesoro Nacional	41,923,203
0001- Gestión del Programa	30 - Fondos Propios	9995 - Ventas de Servicios	102 - Fondos Propios	2,500,000
02- Investigaciones científicas sobre fauna, geología y paleobiología				11,658,644
00- N/A				11,658,644
0001- Investigaciones Científicas Sobre Fauna, Geología y Paleobiología	10 - Fondo General	0100 - Fondo General	100 - Tesoro Nacional	11,658,644
03- Estudiantes y público en general accede a educación, divulgación y museografía				7,418,153
00- N/A				7,418,153
0001- Estudiantes y Público en General Accede a Educación, Divulgación y Museografía	10 - Fondo General	0100 - Fondo General	100 - Tesoro Nacional	7,418,153
TOTAL GENERAL				63,500,000

Fuente : Sistema de Información de la Gestión Financiera (SIGEF)

5133 - MUSEO DE HISTORIA NATURAL

Clasificación Objetal por Fuente de Financiamiento
Ley de Presupuesto 2023
Valores RD\$

		FUENTES INTERNAS		
OBJETO - CUENTA		FONDO GENERAL	FONDOS PROPIOS	TOTAL
2.1	REMUNERACIONES Y CONTRIBUCIONES	42,331,315		42,331,315
2.1.1	REMUNERACIONES	34,529,478		34,529,478
2.1.2	SOBRESUELDOS	3,197,055		3,197,055
2.1.5	CONTRIBUCIONES A LA SEGURIDAD SOCIAL	4,604,782		4,604,782
2.2	CONTRATACIÓN DE SERVICIOS	12,929,584	305,000	13,234,584
2.2.1	SERVICIOS BÁSICOS	6,246,964		6,246,964
2.2.2	PUBLICIDAD, IMPRESIÓN Y ENCUADERNACIÓN	479,678	130,000	609,678
2.2.3	VIÁTICOS	360,000		360,000
2.2.4	TRANSPORTE Y ALMACENAJE	12,000		12,000
2.2.5	ALQUILERES Y RENTAS	350,000		350,000
2.2.6	SEGUROS	616,180		616,180
2.2.7	SERVICIOS DE CONSERVACIÓN, REPARACIONES MENORES E INSTALACIONES TEMPORALES	2,481,521		2,481,521
2.2.8	OTROS SERVICIOS NO INCLUIDOS EN CONCEPTOS ANTERIORES	1,853,241	75,000	1,928,241
2.2.9	OTRAS CONTRATACIONES DE SERVICIOS	530,000	100,000	630,000
2.3	MATERIALES Y SUMINISTROS	2,317,916	2,195,000	4,512,916
2.3.1	ALIMENTOS Y PRODUCTOS AGROFORESTALES	38,500	900,000	938,500
2.3.2	TEXTILES Y VESTUARIOS	75,000	400,000	475,000
2.3.3	PAPEL, CARTÓN E IMPRESOS	80,000		80,000
2.3.4	PRODUCTOS FARMACÉUTICOS	15,000		15,000
2.3.5	CUERO, CAUCHO Y PLÁSTICO	50,000		50,000
2.3.6	PRODUCTOS DE MINERALES, METÁLICOS Y NO METÁLICOS	15,000	95,000	110,000
2.3.7	COMBUSTIBLES, LUBRICANTES, PRODUCTOS QUÍMICOS Y CONEXOS	1,479,000		1,479,000
2.3.9	PRODUCTOS Y ÚTILES VARIOS	565,416	800,000	1,365,416
2.6	BIENES MUEBLES, INMUEBLES E INTANGIBLES	3,421,185		3,421,185
2.6.1	MOBILIARIO Y EQUIPO	2,521,185		2,521,185
2.6.2	MOBILIARIO Y EQUIPO DE AUDIO, AUDIOVISUAL, RECREATIVO Y EDUCACIONAL	200,000		200,000
2.6.5	MAQUINARIA, OTROS EQUIPOS Y HERRAMIENTAS	350,000		350,000
2.6.6	EQUIPOS DE DEFENSA Y SEGURIDAD	20,000		20,000
2.6.8	BIENES INTANGIBLES	250,000		250,000
2.6.9	EDIFICIOS, ESTRUCTURAS, TIERRAS, TERRENOS Y OBJETOS DE VALOR	80,000		80,000
TOTAL		61,000,000	2,500,000	63,500,000

Fuente : Sistema de Información de la Gestión Financiera (SIGEF)

5134

CAPÍTULO
ACUARIO NACIONAL



ACUARIO NACIONAL

Misión

Promover la conservación de ecosistemas acuáticos, a través de exhibiciones, educación y recreación ambiental, investigación, rescate, rehabilitación, reproducción y reintroducción de especies, fomentando su bienestar, contribuyendo a la sostenibilidad del medio ambiente.

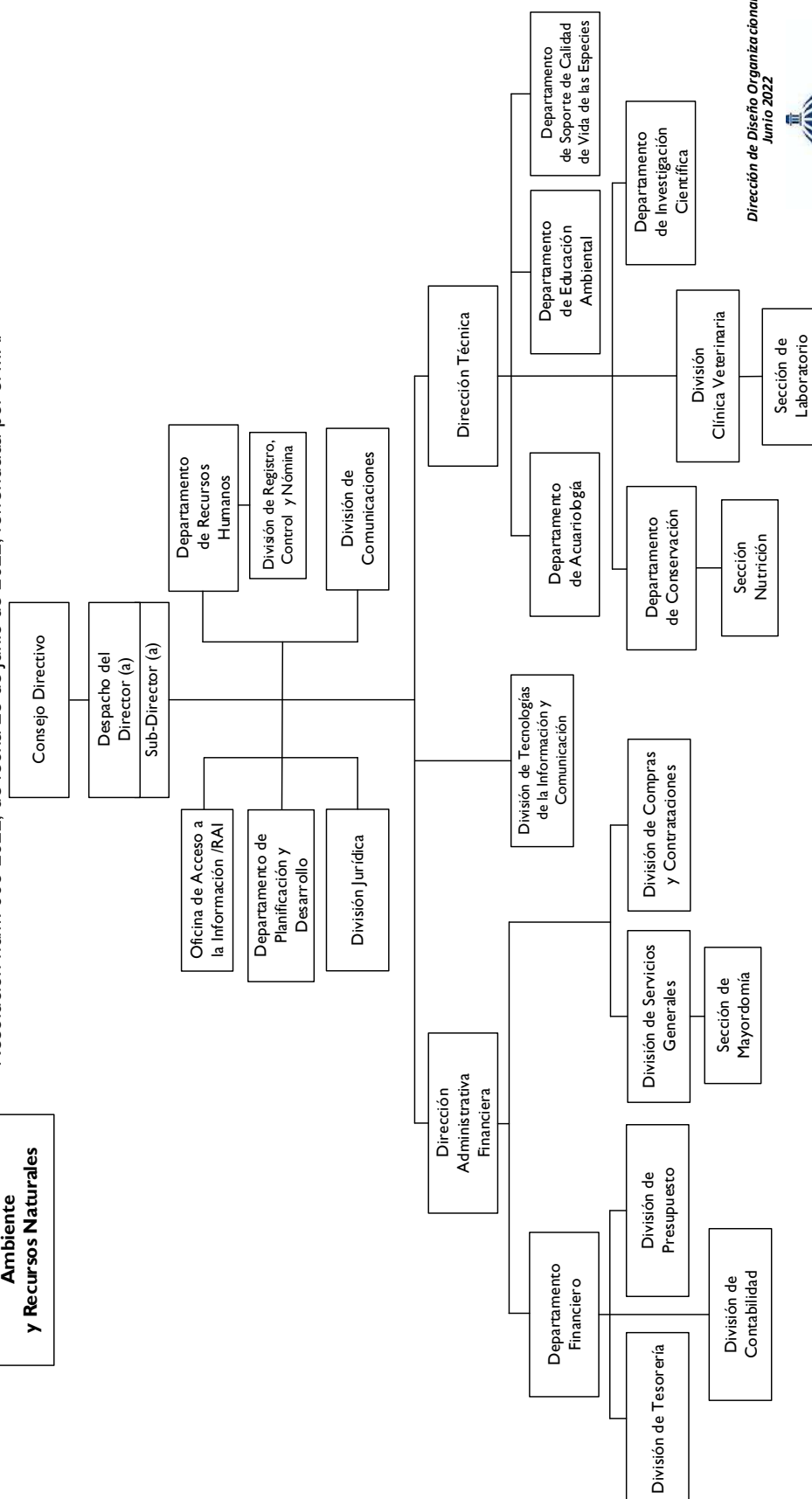
Visión

Ser reconocida a nivel nacional e internacional como una institución de conservación, comprometida con la educación ambiental, investigación y recreación, enfocada en la sostenibilidad del medio costero marino, dulceacuícola y su biodiversidad.

ORGANIGRAMA DEL ACUARIO NACIONAL
Organigrama Estructural

**Ministerio de Medio
Ambiente
y Recursos Naturales**

Resolución núm. 003-2022, de fecha 28 de junio de 2022, refrendada por el MAP



Dirección de Diseño Organizacional
Junio 2022



5134 - ACUARIO NACIONAL
 Cuenta Ahorro Inversión y Financiamiento
 Ley de Presupuesto 2023
 Valores RD\$

DETALLE	MONTO
I. Ingresos Corrientes	105,000,000
Ventas de bienes y servicios	42,000,000
Transferencias y donaciones corrientes recibidas	63,000,000
II. Gastos Corrientes	107,021,632
Gastos de consumo	107,021,632
III. (I-II) Resultado Económico	(2,021,632)
IV. Ingresos de Capital	10,000,000
V. Gastos de Capital	7,978,368
Proyectos de Inversión	7,978,368
VI. (IV-V) Resultado de Capital	2,021,632
VII. Total de Ingresos + Donaciones	115,000,000
VIII. Total de Gastos	115,000,000
IX. (VII-(VIII-Intereses)) Resultado Primario	-
X. (VII-VIII) Resultado Financiero	-
XI. Fuente Financieras	-
XII. Aplicaciones Financieras	-
XIII. (XI-XII) Financiamiento Neto	-

Fuente : Sistema de Información de la Gestión Financiera (SIGEF)

5134 - ACUARIO NACIONAL

Distribución Institución Según Estructura Programática, Fuentes de Financiamiento y Organismo Financiador
Ley de Presupuesto 2023
Valores RD\$

1 de 1

CAPÍTULO - SUBCAPÍTULO - ESTRUCTURA PROGRAMÁTICA	FUENTE DE FINANCIAMIENTO	FUENTE ESPECÍFICA	ORGANISMO FINANCIADOR	TOTAL
5134- ACUARIO NACIONAL				115,000,000
01- ACUARIO NACIONAL				115,000,000
11- Conservación y exhibición de la flora y fauna acuáticas				115,000,000
01- Acciones comunes				75,179,442
00- N/A				75,179,442
0001- Dirección y Administración Financiera	10 - Fondo General	0100 - Fondo General	100 - Tesoro Nacional	50,033,423
0001- Dirección y Administración Financiera	30 - Fondos Propios	9995 - Ventas de Servicios	102 - Fondos Propios	25,146,019
02- Conservación de especies acuáticas				27,771,640
00- N/A				27,771,640
0001- Rescate,Rehabilitación Reproducción y Liberación Especies Acuáticas	10 - Fondo General	0100 - Fondo General	100 - Tesoro Nacional	18,662,815
0001- Rescate,Rehabilitación Reproducción y Liberación Especies Acuáticas	30 - Fondos Propios	9995 - Ventas de Servicios	102 - Fondos Propios	9,108,825
03- Educación ambiental sobre biodiversidad de los recursos acuáticos				12,048,918
00- N/A				12,048,918
0001- Educación y Divulgación Ambiental	10 - Fondo General	0100 - Fondo General	100 - Tesoro Nacional	4,303,762
0001- Educación y Divulgación Ambiental	30 - Fondos Propios	9995 - Ventas de Servicios	102 - Fondos Propios	1,238,145
0002- Exhibición de Especies Acuáticas	30 - Fondos Propios	9995 - Ventas de Servicios	102 - Fondos Propios	6,507,011
TOTAL GENERAL				115,000,000

Fuente : Sistema de Información de la Gestión Financiera (SIGEF)

5134 - ACUARIO NACIONAL

Clasificación Objetal por Fuente de Financiamiento
Ley de Presupuesto 2023
Valores RD\$

		FUENTES INTERNAS		
OBJETO - CUENTA		FONDO GENERAL	FONDOS PROPIOS	TOTAL
2.1	REMUNERACIONES Y CONTRIBUCIONES	60,889,626	2,000,000	62,889,626
2.1.1	REMUNERACIONES	45,577,750	2,000,000	47,577,750
2.1.2	SOBRESUELDOS	8,972,325		8,972,325
2.1.5	CONTRIBUCIONES A LA SEGURIDAD SOCIAL	6,339,551		6,339,551
2.2	CONTRATACIÓN DE SERVICIOS	9,617,196	6,895,586	16,512,782
2.2.1	SERVICIOS BÁSICOS	7,100,196		7,100,196
2.2.2	PUBLICIDAD, IMPRESIÓN Y ENCUADERNACIÓN	110,000	269,897	379,897
2.2.3	VIÁTICOS	350,000		350,000
2.2.4	TRANSPORTE Y ALMACENAJE	95,000		95,000
2.2.6	SEGUROS	862,000	853,300	1,715,300
2.2.7	SERVICIOS DE CONSERVACIÓN, REPARACIONES MENORES E INSTALACIONES TEMPORALES	636,000	4,605,000	5,241,000
2.2.8	OTROS SERVICIOS NO INCLUIDOS EN CONCEPTOS ANTERIORES	364,000	1,167,389	1,531,389
2.2.9	OTRAS CONTRATACIONES DE SERVICIOS	100,000		100,000
2.3	MATERIALES Y SUMINISTROS	2,343,178	25,276,046	27,619,224
2.3.1	ALIMENTOS Y PRODUCTOS AGROFORESTALES	797,000	4,861,555	5,658,555
2.3.2	TEXTILES Y VESTUARIOS	145,000	464,500	609,500
2.3.3	PAPEL, CARTÓN E IMPRESOS	110,000	135,500	245,500
2.3.4	PRODUCTOS FARMACÉUTICOS	180,000	930,955	1,110,955
2.3.5	CUERO, CAUCHO Y PLÁSTICO	200,000	785,968	985,968
2.3.6	PRODUCTOS DE MINERALES, METÁLICOS Y NO METÁLICOS	200,000	2,302,438	2,502,438
2.3.7	COMBUSTIBLES, LUBRICANTES, PRODUCTOS QUÍMICOS Y CONEXOS	290,000	10,089,130	10,379,130
2.3.9	PRODUCTOS Y ÚTILES VARIOS	421,178	5,706,000	6,127,178
2.6	BIENES MUEBLES, INMUEBLES E INTANGIBLES	150,000	7,828,368	7,978,368
2.6.1	MOBILIARIO Y EQUIPO	150,000	1,976,600	2,126,600
2.6.3	EQUIPO E INSTRUMENTAL, CIENTÍFICO Y LABORATORIO		2,655,700	2,655,700
2.6.5	MAQUINARIA, OTROS EQUIPOS Y HERRAMIENTAS		1,804,000	1,804,000
2.6.7	ACTIVOS BIOLÓGICOS		1,392,068	1,392,068
TOTAL		73,000,000	42,000,000	115,000,000

Fuente : Sistema de Información de la Gestión Financiera (SIGEF)

5135

CAPÍTULO

OFICINA NACIONAL DE
PROPIEDAD INDUSTRIAL



OFICINA NACIONAL DE PROPIEDAD INDUSTRIAL

Misión

Garantizar los derechos de la Propiedad Industrial, asumiendo el compromiso de contribuir al desarrollo económico y social del país con servidores públicos eficientes que prestan servicios de excelente calidad.

Visión

Ser reconocida como una organización referente de calidad en la región, gestionada con ética y transparencia, apegada a la mejora continua de sus procesos, que promueve la innovación y los derechos de Propiedad Industrial en beneficio de la sociedad.

OFICINA NACIONAL DE LA PROPIEDAD INDUSTRIAL (ONAPI)
Organigrama Estructural



5135 - OFICINA NACIONAL DE PROPIEDAD INDUSTRIAL

Cuenta Ahorro Inversión y Financiamiento
Ley de Presupuesto 2023
Valores RD\$

DETALLE	MONTO
I. Ingresos Corrientes	606,106,528
Ventas de bienes y servicios	547,006,268
Transferencias y donaciones corrientes recibidas	59,100,260
II. Gastos Corrientes	578,706,528
Gastos de consumo	576,306,528
Transferencias corrientes otorgadas	2,200,000
Otros gastos corrientes	200,000
III. (I-II) Resultado Económico	27,400,000
IV. Ingresos de Capital	-
V. Gastos de Capital	27,400,000
Proyectos de Inversión	27,400,000
VI. (IV-V) Resultado de Capital	(27,400,000)
VII. Total de Ingresos + Donaciones	606,106,528
VIII. Total de Gastos	606,106,528
IX. (VII-(VIII-Intereses)) Resultado Primario	-
X. (VII-VIII) Resultado Financiero	-
XI. Fuente Financieras	-
XII. Aplicaciones Financieras	-
XIII. (XI-XII) Financiamiento Neto	-

Fuente : Sistema de Información de la Gestión Financiera (SIGEF)

5135 - OFICINA NACIONAL DE PROPIEDAD INDUSTRIAL

Distribución Institución Según Estructura Programática, Fuentes de Financiamiento y Organismo Financiador
Ley de Presupuesto 2023
Valores RD\$

1 de 1

CAPÍTULO - SUBCAPÍTULO - ESTRUCTURA PROGRAMÁTICA	FUENTE DE FINANCIAMIENTO	FUENTE ESPECÍFICA	ORGANISMO FINANCIADOR	TOTAL
5135- OFICINA NACIONAL DE PROPIEDAD INDUSTRIAL				606,106,528
01- OFICINA NACIONAL DE LA PROPIEDAD INDUSTRIAL				606,106,528
11- Administración, concesión y registro de signos distintivos				603,906,528
01- Acciones comunes				469,616,528
00- N/A				469,616,528
0001- Gestión del Programa	10 - Fondo General	0100 - Fondo General	100 - Tesoro Nacional	40,410,260
0001- Gestión del Programa	30 - Fondos Propios	9995 - Ventas de Servicios	102 - Fondos Propios	429,206,268
02- Personas físicas y jurídicas reciben certificaciones de signos distintivos				88,060,000
00- N/A				88,060,000
0001- Evaluación y Registro de Signos Distintivos y Nombres Comerciales	10 - Fondo General	0100 - Fondo General	100 - Tesoro Nacional	11,060,000
0001- Evaluación y Registro de Signos Distintivos y Nombres Comerciales	30 - Fondos Propios	9995 - Ventas de Servicios	102 - Fondos Propios	77,000,000
03- Personas físicas y jurídicas reciben certificaciones de inversiones				46,230,000
00- N/A				46,230,000
0001- Evaluación, Registro de Patente y Diseños Industriales	10 - Fondo General	0100 - Fondo General	100 - Tesoro Nacional	7,630,000
0001- Evaluación, Registro de Patente y Diseños Industriales	30 - Fondos Propios	9995 - Ventas de Servicios	102 - Fondos Propios	38,600,000
98- Administración de contribuciones especiales				2,200,000
00- Acciones que no generan producción				2,200,000
00- N/A				2,200,000
0000- N/A	30 - Fondos Propios	9995 - Ventas de Servicios	102 - Fondos Propios	2,200,000
TOTAL GENERAL				606,106,528

Fuente : Sistema de Información de la Gestión Financiera (SIGEF)

5135 - OFICINA NACIONAL DE PROPIEDAD INDUSTRIAL

Clasificación Objetal por Fuente de Financiamiento
Ley de Presupuesto 2023
Valores RD\$

		FUENTES INTERNAS		
OBJETO - CUENTA		FONDO GENERAL	FONDOS PROPIOS	TOTAL
2.1	REMUNERACIONES Y CONTRIBUCIONES	59,100,260	401,700,000	460,800,260
2.1.1	REMUNERACIONES	21,800,260	344,000,000	365,800,260
2.1.2	SOBRESUELDOS	37,300,000	11,700,000	49,000,000
2.1.5	CONTRIBUCIONES A LA SEGURIDAD SOCIAL		46,000,000	46,000,000
2.2	CONTRATACIÓN DE SERVICIOS		90,676,268	90,676,268
2.2.1	SERVICIOS BÁSICOS		16,681,268	16,681,268
2.2.2	PUBLICIDAD, IMPRESIÓN Y ENCUADERNACIÓN		25,000,000	25,000,000
2.2.3	VIÁTICOS		2,500,000	2,500,000
2.2.4	TRANSPORTE Y ALMACENAJE		1,350,000	1,350,000
2.2.5	ALQUILERES Y RENTAS		3,200,000	3,200,000
2.2.6	SEGUROS		6,500,000	6,500,000
2.2.7	SERVICIOS DE CONSERVACIÓN, REPARACIONES MENORES E INSTALACIONES TEMPORALES		5,100,000	5,100,000
2.2.8	OTROS SERVICIOS NO INCLUIDOS EN CONCEPTOS ANTERIORES		13,345,000	13,345,000
2.2.9	OTRAS CONTRATACIONES DE SERVICIOS		17,000,000	17,000,000
2.3	MATERIALES Y SUMINISTROS		25,130,000	25,130,000
2.3.1	ALIMENTOS Y PRODUCTOS AGROFORESTALES		1,750,000	1,750,000
2.3.2	TEXTILES Y VESTUARIOS		1,600,000	1,600,000
2.3.3	PAPEL, CARTÓN E IMPRESOS		2,270,000	2,270,000
2.3.4	PRODUCTOS FARMACÉUTICOS		50,000	50,000
2.3.5	CUERO, CAUCHO Y PLÁSTICO		1,020,000	1,020,000
2.3.6	PRODUCTOS DE MINERALES, METÁLICOS Y NO METÁLICOS		785,000	785,000
2.3.7	COMBUSTIBLES, LUBRICANTES, PRODUCTOS QUÍMICOS Y CONEXOS		8,405,000	8,405,000
2.3.9	PRODUCTOS Y ÚTILES VARIOS		9,250,000	9,250,000
2.4	TRANSFERENCIAS CORRIENTES		2,200,000	2,200,000
2.4.1	TRANSFERENCIAS CORRIENTES AL SECTOR PRIVADO		1,200,000	1,200,000
2.4.7	TRANSFERENCIAS CORRIENTES AL SECTOR EXTERNO		1,000,000	1,000,000
2.6	BIENES MUEBLES, INMUEBLES E INTANGIBLES		22,300,000	22,300,000
2.6.1	MOBILIARIO Y EQUIPO		9,000,000	9,000,000
2.6.2	MOBILIARIO Y EQUIPO DE AUDIO, AUDIOVISUAL, RECREATIVO Y EDUCACIONAL		350,000	350,000
2.6.4	VEHÍCULOS Y EQUIPO DE TRANSPORTE, TRACCIÓN Y ELEVACIÓN		5,100,000	5,100,000
2.6.5	MAQUINARIA, OTROS EQUIPOS Y HERRAMIENTAS		3,550,000	3,550,000
2.6.6	EQUIPOS DE DEFENSA Y SEGURIDAD		1,500,000	1,500,000
2.6.8	BIENES INTANGIBLES		2,000,000	2,000,000
2.6.9	EDIFICIOS, ESTRUCTURAS, TIERRAS, TERRENOS Y OBJETOS DE VALOR		800,000	800,000
2.7	OBRAS		5,000,000	5,000,000
2.7.1	OBRAS EN EDIFICACIONES		5,000,000	5,000,000
TOTAL		59,100,260	547,006,268	606,106,528

Fuente : Sistema de Información de la Gestión Financiera (SIGEF)

5136

CAPÍTULO

INSTITUTO DOMINICANO
DEL CAFÉ



INSTITUTO DOMINICANO DEL CAFÉ

Misión

El INDOCAFÉ, es una institución pública comprometida con el desarrollo de una caficultura sostenible que propicie y garantice bienestar social, económico, y equitativo para todos los actores que intervienen en los procesos de la cadena de valor en el cultivo y comercialización del producto.

Visión

Ser una Institución Pública reconocida socialmente por su contribución al desarrollo sostenible del país, cuyos objetivos y metas se sustentan en una gestión ambientalmente responsable, proactiva, innovadora, y articulada, habilitando el subsector cafetero para dar respuestas oportunas y efectivas a un entorno en constante cambios y transformaciones.

Organigrama Estructural

Ministerio de Agricultura



184

5136 - INSTITUTO DOMINICANO DEL CAFÉ

Cuenta Ahorro Inversión y Financiamiento
Ley de Presupuesto 2023
Valores RD\$

DETALLE	MONTO
I. Ingresos Corrientes	369,522,262
Transferencias y donaciones corrientes recibidas	369,522,262
II. Gastos Corrientes	360,874,762
Gastos de consumo	356,861,612
Transferencias corrientes otorgadas	4,013,150
III. (I-II) Resultado Económico	8,647,500
IV. Ingresos de Capital	5,000,000
V. Gastos de Capital	13,647,500
Proyectos de Inversión	13,647,500
VI. (IV-V) Resultado de Capital	(8,647,500)
VII. Total de Ingresos + Donaciones	374,522,262
VIII. Total de Gastos	374,522,262
IX. (VII-(VIII-Intereses)) Resultado Primario	-
X. (VII-VIII) Resultado Financiero	-
XI. Fuente Financieras	-
XII. Aplicaciones Financieras	-
XIII. (XI-XII) Financiamiento Neto	-

Fuente : Sistema de Información de la Gestión Financiera (SIGEF)

5136 - INSTITUTO DOMINICANO DEL CAFÉ

Distribución Institución Según Estructura Programática, Fuentes de Financiamiento y Organismo Financiador
Ley de Presupuesto 2023
Valores RD\$

1 de 1

CAPÍTULO - SUBCAPÍTULO - ESTRUCTURA PROGRAMÁTICA	FUENTE DE FINANCIAMIENTO	FUENTE ESPECÍFICA	ORGANISMO FINANCIADOR	TOTAL
5136- INSTITUTO DOMINICANO DEL CAFÉ				374,522,262
01- INSTITUTO DOMINICANO DEL CAFÉ				374,522,262
11- Regulación y desarrollo de la caficultura				370,509,112
01- Acciones comunes				201,333,139
00- N/A				201,333,139
0001- Dirección y Coordinación	10 - Fondo General	0100 - Fondo General	100 - Tesoro Nacional	194,442,617
0002- Investigación para el Desarrollo de la Caficultura	10 - Fondo General	0100 - Fondo General	100 - Tesoro Nacional	6,890,522
02- Productores cafetaleros reciben asistencia técnica				157,173,949
00- N/A				152,173,949
0001- Capacitación a Productores	10 - Fondo General	0100 - Fondo General	100 - Tesoro Nacional	4,590,698
0002- Apoyo a la Producción de Plantas de Café	10 - Fondo General	0100 - Fondo General	100 - Tesoro Nacional	77,520,161
0003- Control de Enfermedades y Plagas	10 - Fondo General	0100 - Fondo General	100 - Tesoro Nacional	62,829,090
0004- Infraestructura y Vías de Acceso a Predios Cafetaleros	10 - Fondo General	0100 - Fondo General	100 - Tesoro Nacional	4,000,000
0005- Sostenibilidad Integral y Social a la Familia Cafetalera	10 - Fondo General	0100 - Fondo General	100 - Tesoro Nacional	3,234,000
02- Restauración de Zonas Cafetaleras con Variedades de Cafe Que Contribuyan a la Mitigacion de Las Emisiones de Gei a Nivel Nacional				5,000,000
0051- Consiste en Establecer 21,801 Ta de Café con Arboles Frutales y Maderables para Sombra a Nivel Nacional.	10 - Fondo General	0100 - Fondo General	100 - Tesoro Nacional	4,000,000
0053- los Productores Recibirán Orientación Practica y Técnica de Como Realizar Las Labores Concernientes al Establecimiento, Manejo y Cuidado en General de Las Plantaciones.	10 - Fondo General	0100 - Fondo General	100 - Tesoro Nacional	1,000,000
03- Certificación y control de calidad a productores cafetaleros				12,002,024
00- N/A				12,002,024
0001- Inspección, Control de la Calidad y Certificación	10 - Fondo General	0100 - Fondo General	100 - Tesoro Nacional	12,002,024
98- Administración de contribuciones especiales				4,013,150
00- Acciones que no generan producción				4,013,150
00- N/A				4,013,150
0000- N/A	10 - Fondo General	0100 - Fondo General	100 - Tesoro Nacional	4,013,150
TOTAL GENERAL				374,522,262

Fuente : Sistema de Información de la Gestión Financiera (SIGEF)

5136 - INSTITUTO DOMINICANO DEL CAFÉ

Clasificación Objetal por Fuente de Financiamiento

Ley de Presupuesto 2023

Valores RD\$

		FUENTES INTERNAS
OBJETO - CUENTA		FONDO GENERAL
2.1	REMUNERACIONES Y CONTRIBUCIONES	256,850,913
2.1.1	REMUNERACIONES	221,254,766
2.1.2	SOBRESUELDOS	6,511,800
2.1.3	DIETAS Y GASTOS DE REPRESENTACIÓN	945,000
2.1.5	CONTRIBUCIONES A LA SEGURIDAD SOCIAL	28,139,347
2.2	CONTRATACIÓN DE SERVICIOS	46,052,704
2.2.1	SERVICIOS BÁSICOS	5,094,460
2.2.2	PUBLICIDAD, IMPRESIÓN Y ENCUADERNACIÓN	3,200,000
2.2.3	VIÁTICOS	6,586,800
2.2.4	TRANSPORTE Y ALMACENAJE	1,300,000
2.2.5	ALQUILERES Y RENTAS	10,100,800
2.2.6	SEGUROS	4,047,700
2.2.7	SERVICIOS DE CONSERVACIÓN, REPARACIONES MENORES E INSTALACIONES TEMPORALES	4,940,000
2.2.8	OTROS SERVICIOS NO INCLUIDOS EN CONCEPTOS ANTERIORES	8,032,944
2.2.9	OTRAS CONTRATACIONES DE SERVICIOS	2,750,000
2.3	MATERIALES Y SUMINISTROS	54,957,995
2.3.1	ALIMENTOS Y PRODUCTOS AGROFORESTALES	18,050,000
2.3.2	TEXTILES Y VESTUARIOS	763,000
2.3.3	PAPEL, CARTÓN E IMPRESOS	1,500,000
2.3.5	CUERO, CAUCHO Y PLÁSTICO	12,200,000
2.3.6	PRODUCTOS DE MINERALES, METÁLICOS Y NO METÁLICOS	2,204,000
2.3.7	COMBUSTIBLES, LUBRICANTES, PRODUCTOS QUÍMICOS Y CONEXOS	18,835,995
2.3.9	PRODUCTOS Y ÚTILES VARIOS	1,405,000
2.4	TRANSFERENCIAS CORRIENTES	4,013,150
2.4.7	TRANSFERENCIAS CORRIENTES AL SECTOR EXTERNO	4,013,150
2.6	BIENES MUEBLES, INMUEBLES E INTANGIBLES	4,647,500
2.6.1	MOBILIARIO Y EQUIPO	3,522,500
2.6.2	MOBILIARIO Y EQUIPO DE AUDIO, AUDIOVISUAL, RECREATIVO Y EDUCACIONAL	125,000
2.6.3	EQUIPO E INSTRUMENTAL, CIENTÍFICO Y LABORATORIO	1,000,000
2.7	OBRAS	8,000,000
2.7.2	INFRAESTRUCTURA	8,000,000
TOTAL		374,522,262

Fuente : Sistema de Información de la Gestión Financiera (SIGEF)

5137

CAPÍTULO
INSTITUTO DUARTIANO



INSTITUTO DUARTIANO

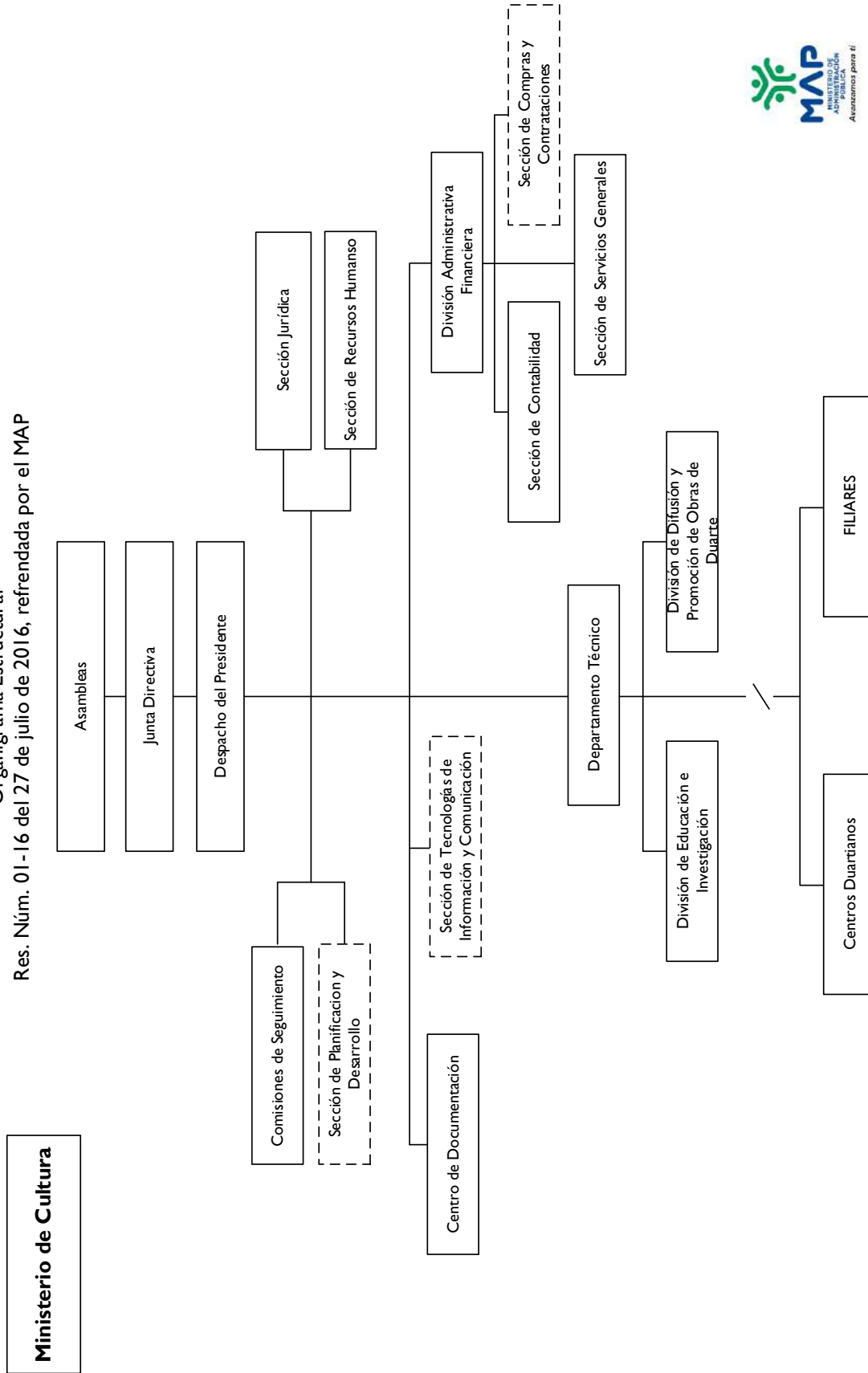
Misión

Difundir la vida, la obra y el ejemplo del Padre de la Patria Juan Pablo Duarte, en primer lugar, y, en segundo término, de los trinitarios y de los próceres de la Restauración, para la edificación moral y cívica del pueblo dominicano y su mejor formación.

Visión

Ser la institución responsable de trabajar sin desmayos para que el Pueblo Dominicano conozca la verdadera historia de la vida, la obra, el pensamiento y los sacrificios de Juan Pablo Duarte y sus seguidores; y que este conocimiento se cimente en las nuevas generaciones como un ejemplo a seguir para que los futuros ciudadanos de nuestro país trabajen para construir una patria edificada sobre la base de la moral y la responsabilidad ciudadana.

Instituto Duartiano
Organigrama Estructural
Res. Núm. 01-16 del 27 de julio de 2016, refrendada por el MAP



5137 - INSTITUTO DUARTIANO
 Cuenta Ahorro Inversión y Financiamiento
 Ley de Presupuesto 2023
 Valores RD\$

DETALLE	MONTO
I. Ingresos Corrientes	34,500,000
Transferencias y donaciones corrientes recibidas	34,500,000
II. Gastos Corrientes	32,940,000
Gastos de consumo	32,940,000
III. (I-II) Resultado Económico	1,560,000
IV. Ingresos de Capital	-
V. Gastos de Capital	1,560,000
Proyectos de Inversión	1,560,000
VI. (IV-V) Resultado de Capital	(1,560,000)
VII. Total de Ingresos + Donaciones	34,500,000
VIII. Total de Gastos	34,500,000
IX. (VII-(VIII-Intereses)) Resultado Primario	-
X. (VII-VIII) Resultado Financiero	-
XI. Fuente Financieras	-
XII. Aplicaciones Financieras	-
XIII. (XI-XII) Financiamiento Neto	-

Fuente : Sistema de Información de la Gestión Financiera (SIGEF)

5137 - INSTITUTO DUARTIANO

Distribución Institución Según Estructura Programática, Fuentes de Financiamiento y Organismo Financiador
Ley de Presupuesto 2023
Valores RD\$

1 de 1

CAPÍTULO - SUBCAPÍTULO - ESTRUCTURA PROGRAMÁTICA	FUENTE DE FINANCIAMIENTO	FUENTE ESPECÍFICA	ORGANISMO FINANCIADOR	TOTAL
5137- INSTITUTO DUARTIANO				34,500,000
01- INSTITUTO DUARTIANO				34,500,000
11- Concientización y educación sobre la vida y obra del Patricio Juan Pablo Duarte y Díez				34,500,000
02- Publico en general concientizado sobre la vida y obra de Juan Pablo Duarte y Díez				34,500,000
00- N/A				34,500,000
0001- Dirección y Coordinación	10 - Fondo General	0100 - Fondo General	100 - Tesoro Nacional	31,220,560
0002- Conferencias para la Difusión de la Vida del Patricio Juan Pablo Duarte y Díez	10 - Fondo General	0100 - Fondo General	100 - Tesoro Nacional	10,500
0003- Publicaciones Didácticas Sobre la Obra y Vida de Juan Pablo Duarte y Díez	10 - Fondo General	0100 - Fondo General	100 - Tesoro Nacional	668,940
0004- Visitas al Museo de Cera Juan Pablo Duarte y Díez	10 - Fondo General	0100 - Fondo General	100 - Tesoro Nacional	600,000
0005- Entrega de Banderas Nacional para Difusión y Concientización Sobre la Vida y Obra de Juan Pablo Duarte y Díez y los Símbolos Patrios	10 - Fondo General	0100 - Fondo General	100 - Tesoro Nacional	500,000
0006- Entrega de Bustos para Difusión y Concientización Sobre la Vida y Obra de Juan Pablo Duarte y Díez	10 - Fondo General	0100 - Fondo General	100 - Tesoro Nacional	1,500,000
TOTAL GENERAL				34,500,000

Fuente : Sistema de Información de la Gestión Financiera (SIGEF)

5137 - INSTITUTO DUARTIANO

Clasificación Objetal por Fuente de Financiamiento

Ley de Presupuesto 2023

Valores RD\$

		FUENTES INTERNAS
OBJETO - CUENTA		FONDO GENERAL
2.1	REMUNERACIONES Y CONTRIBUCIONES	20,900,600
2.1.1	REMUNERACIONES	17,132,000
2.1.2	SOBRESUELDOS	1,433,600
2.1.5	CONTRIBUCIONES A LA SEGURIDAD SOCIAL	2,335,000
2.2	CONTRATACIÓN DE SERVICIOS	9,732,400
2.2.1	SERVICIOS BÁSICOS	1,463,000
2.2.2	PUBLICIDAD, IMPRESIÓN Y ENCUADERNACIÓN	1,693,740
2.2.3	VIÁTICOS	500,000
2.2.4	TRANSPORTE Y ALMACENAJE	75,000
2.2.5	ALQUILERES Y RENTAS	16,000
2.2.6	SEGUROS	160,000
2.2.7	SERVICIOS DE CONSERVACIÓN, REPARACIONES MENORES E INSTALACIONES TEMPORALES	153,960
2.2.8	OTROS SERVICIOS NO INCLUIDOS EN CONCEPTOS ANTERIORES	5,540,700
2.2.9	OTRAS CONTRATACIONES DE SERVICIOS	130,000
2.3	MATERIALES Y SUMINISTROS	2,307,000
2.3.1	ALIMENTOS Y PRODUCTOS AGROFORESTALES	410,000
2.3.2	TEXTILES Y VESTUARIOS	550,000
2.3.3	PAPEL, CARTÓN E IMPRESOS	8,000
2.3.5	CUERO, CAUCHO Y PLÁSTICO	3,000
2.3.7	COMBUSTIBLES, LUBRICANTES, PRODUCTOS QUÍMICOS Y CONEXOS	724,000
2.3.9	PRODUCTOS Y ÚTILES VARIOS	612,000
2.6	BIENES MUEBLES, INMUEBLES E INTANGIBLES	1,560,000
2.6.1	MOBILIARIO Y EQUIPO	60,000
2.6.9	EDIFICIOS, ESTRUCTURAS, TIERRAS, TERRENOS Y OBJETOS DE VALOR	1,500,000
TOTAL		34,500,000

Fuente : Sistema de Información de la Gestión Financiera (SIGEF)

5138

CAPÍTULO
COMISIÓN NACIONAL DE
ENERGÍA



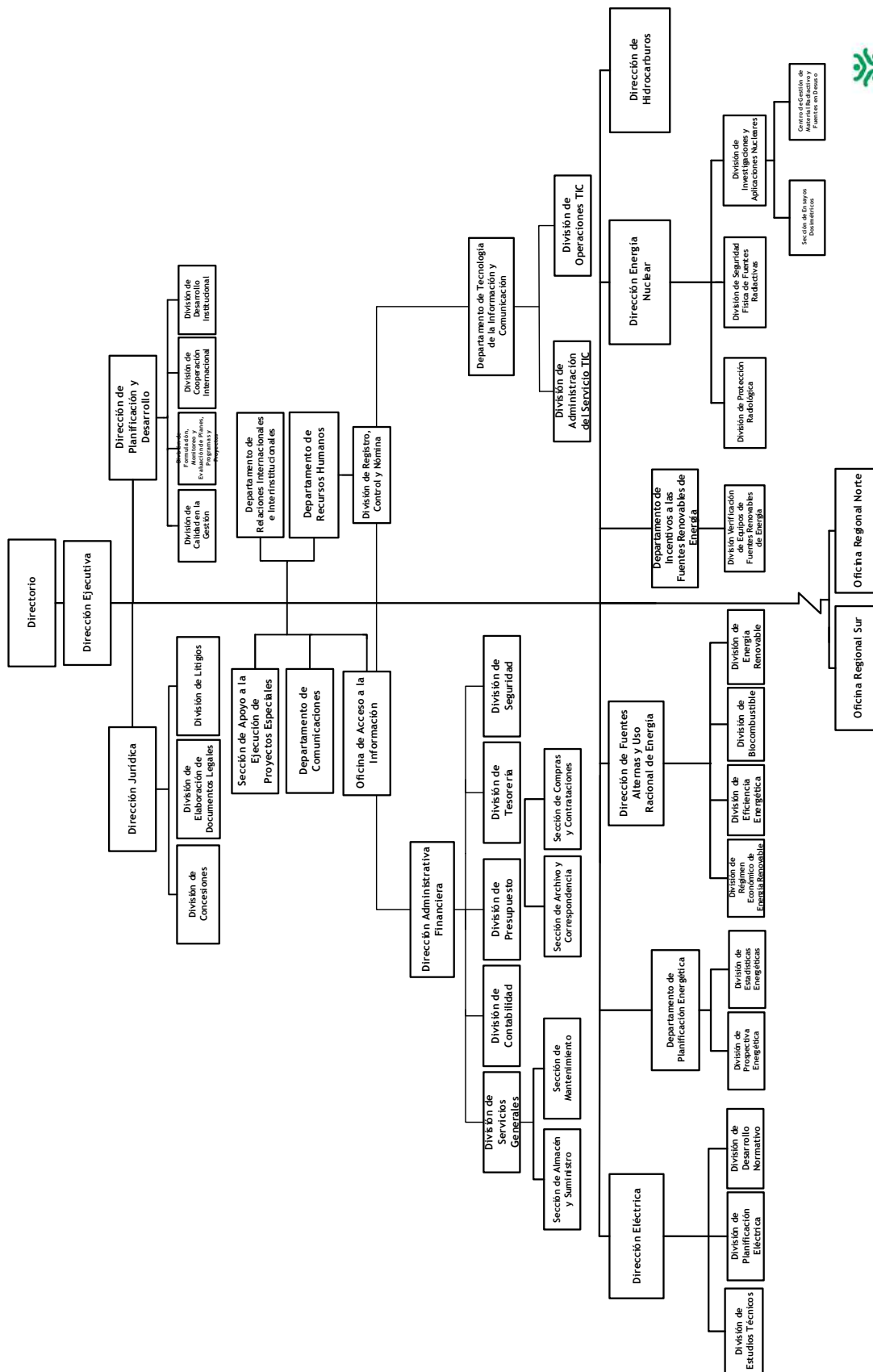
COMISIÓN NACIONAL DE ENERGÍA

Misión

“Impulsar el desarrollo sostenible y eficiente del sector energético nacional, bajo criterios técnicos y medioambientales apegados a la normativa e incentivando el uso racional de la energía”.

Visión

Posicionarnos como una institución referente; promotora de la planificación energética con el objetivo de impulsar acciones de eficiencia, idoneidad operativa y optimización de la inversión en el sector, con miras a fomentar un desarrollo sostenible.



5138 - COMISIÓN NACIONAL DE ENERGÍA

Cuenta Ahorro Inversión y Financiamiento
Ley de Presupuesto 2023
Valores RD\$

DETALLE	MONTO
I. Ingresos Corrientes	630,463,581
Ventas de bienes y servicios	630,463,581
II. Gastos Corrientes	611,864,322
Gastos de consumo	603,847,122
Prestaciones de la seguridad social	50,000
Intereses de la deuda	14,000
Transferencias corrientes otorgadas	6,953,200
Otros gastos corrientes	1,000,000
III. (I-II) Resultado Económico	18,599,259
IV. Ingresos de Capital	-
V. Gastos de Capital	18,599,259
Proyectos de Inversión	18,599,259
VI. (IV-V) Resultado de Capital	(18,599,259)
VII. Total de Ingresos + Donaciones	630,463,581
VIII. Total de Gastos	630,463,581
IX. (VII-(VIII-Intereses)) Resultado Primario	(14,000)
X. (VII-VIII) Resultado Financiero	-
XI. Fuente Financieras	-
XII. Aplicaciones Financieras	-
XIII. (XI-XII) Financiamiento Neto	-

Fuente : Sistema de Información de la Gestión Financiera (SIGEF)

5138 - COMISIÓN NACIONAL DE ENERGÍA

Distribución Institución Según Estructura Programática, Fuentes de Financiamiento y Organismo Financiador
Ley de Presupuesto 2023
Valores RD\$

1 de 1

CAPÍTULO - SUBCAPÍTULO - ESTRUCTURA PROGRAMÁTICA	FUENTE DE FINANCIAMIENTO	FUENTE ESPECÍFICA	ORGANISMO FINANCIADOR	TOTAL
5138- COMISIÓN NACIONAL DE ENERGÍA				630,463,581
01- COMISION NACIONAL DE ENERGIA				630,463,581
11- Desarrollo sostenible del sector energético nacional				623,460,381
02- Sub-sector eléctrico recibe autorizaciones para el desarrollo sostenible del sector energético a nivel nacional				623,460,381
00- N/A				623,460,381
0001- Gestión del Programa	30 - Fondos Propios	9995 - Ventas de Servicios	102 - Fondos Propios	432,748,729
0002- Elaboración de Normas y Políticas del Sector Energético	30 - Fondos Propios	9995 - Ventas de Servicios	102 - Fondos Propios	99,701,996
0003- Promoción y Evaluación para el Desarrollo del Sector Energético Nacional	30 - Fondos Propios	9995 - Ventas de Servicios	102 - Fondos Propios	91,009,656
98- Administración de contribuciones especiales				7,003,200
00- Acciones que no generan producción 98				7,003,200
00- N/A				7,003,200
0000- N/A	30 - Fondos Propios	9995 - Ventas de Servicios	102 - Fondos Propios	7,003,200
TOTAL GENERAL				630,463,581

Fuente : Sistema de Información de la Gestión Financiera (SIGEF)

5138 - COMISIÓN NACIONAL DE ENERGÍA

Clasificación Objetal por Fuente de Financiamiento
Ley de Presupuesto 2023
Valores RD\$

		FUENTES INTERNAS	
OBJETO - CUENTA		FONDOS PROPIOS	TOTAL
2.1	REMUNERACIONES Y CONTRIBUCIONES	454,794,279	454,794,279
2.1.1	REMUNERACIONES	292,605,215	292,605,215
2.1.2	SOBRESUELDOS	74,107,956	74,107,956
2.1.4	GRATIFICACIONES Y BONIFICACIONES	44,487,218	44,487,218
2.1.5	CONTRIBUCIONES A LA SEGURIDAD SOCIAL	43,593,890	43,593,890
2.2	CONTRATACIÓN DE SERVICIOS	128,140,792	128,140,792
2.2.1	SERVICIOS BÁSICOS	16,618,889	16,618,889
2.2.2	PUBLICIDAD, IMPRESIÓN Y ENCUADERNACIÓN	23,547,600	23,547,600
2.2.3	VIÁTICOS	5,246,970	5,246,970
2.2.4	TRANSPORTE Y ALMACENAJE	1,270,000	1,270,000
2.2.5	ALQUILERES Y RENTAS	33,850,197	33,850,197
2.2.6	SEGUROS	19,400,681	19,400,681
2.2.7	SERVICIOS DE CONSERVACIÓN, REPARACIONES MENORES E INSTALACIONES TEMPORALES	6,015,442	6,015,442
2.2.8	OTROS SERVICIOS NO INCLUIDOS EN CONCEPTOS ANTERIORES	16,578,215	16,578,215
2.2.9	OTRAS CONTRATACIONES DE SERVICIOS	5,612,798	5,612,798
2.3	MATERIALES Y SUMINISTROS	21,976,051	21,976,051
2.3.1	ALIMENTOS Y PRODUCTOS AGROFORESTALES	1,503,754	1,503,754
2.3.2	TEXTILES Y VESTUARIOS	1,075,418	1,075,418
2.3.3	PAPEL, CARTÓN E IMPRESOS	1,660,765	1,660,765
2.3.4	PRODUCTOS FARMACÉUTICOS	189,326	189,326
2.3.5	CUERO, CAUCHO Y PLÁSTICO	1,249,022	1,249,022
2.3.6	PRODUCTOS DE MINERALES, METÁLICOS Y NO METÁLICOS	884,757	884,757
2.3.7	COMBUSTIBLES, LUBRICANTES, PRODUCTOS QUÍMICOS Y CONEXOS	12,852,693	12,852,693
2.3.9	PRODUCTOS Y ÚTILES VARIOS	2,560,316	2,560,316
2.4	TRANSFERENCIAS CORRIENTES	7,003,200	7,003,200
2.4.1	TRANSFERENCIAS CORRIENTES AL SECTOR PRIVADO	4,003,200	4,003,200
2.4.7	TRANSFERENCIAS CORRIENTES AL SECTOR EXTERNO	3,000,000	3,000,000
2.6	BIENES MUEBLES, INMUEBLES E INTANGIBLES	12,349,259	12,349,259
2.6.1	MOBILIARIO Y EQUIPO	4,199,526	4,199,526
2.6.2	MOBILIARIO Y EQUIPO DE AUDIO, AUDIOVISUAL, RECREATIVO Y EDUCACIONAL	100,000	100,000
2.6.4	VEHÍCULOS Y EQUIPO DE TRANSPORTE, TRACCIÓN Y ELEVACIÓN	5,383,225	5,383,225
2.6.5	MAQUINARIA, OTROS EQUIPOS Y HERRAMIENTAS	2,195,000	2,195,000
2.6.6	EQUIPOS DE DEFENSA Y SEGURIDAD	471,508	471,508
2.7	OBRAS	6,200,000	6,200,000
2.7.2	INFRAESTRUCTURA	6,200,000	6,200,000
TOTAL		630,463,581	630,463,581

Fuente : Sistema de Información de la Gestión Financiera (SIGEF)

5139

CAPÍTULO
SUPERINTENDENCIA DE
ELECTRICIDAD



SUPERINTENDENCIA DE ELECTRICIDAD

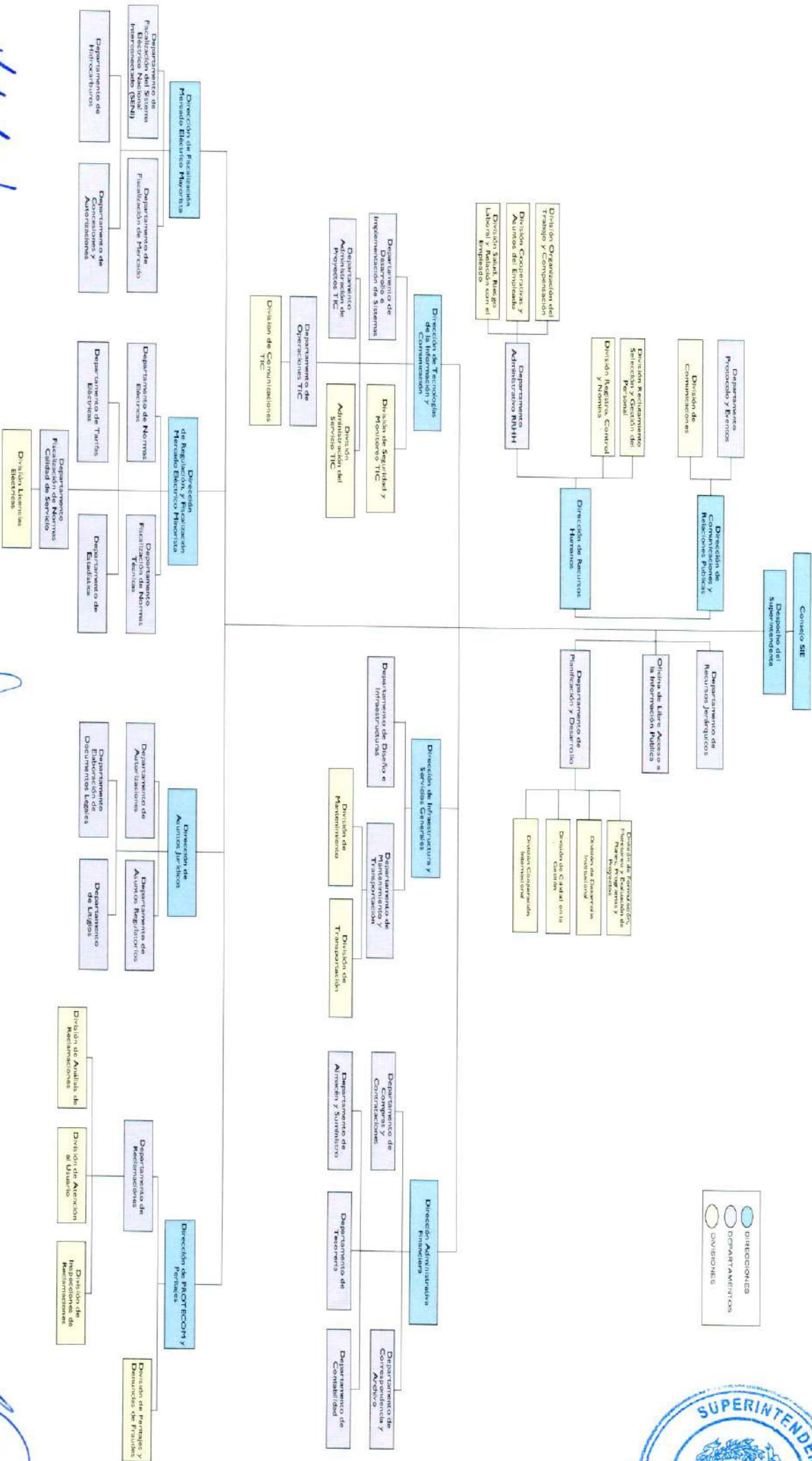
Misión

Regular con transparencia e independencia el sector eléctrico dominicano, garantizando el cumplimiento de la normativa vigente, el balance en el sector y la protección de los derechos de sus agentes con estándares de excelencia.

Visión

Ser un ente independiente que garantice la adaptabilidad de las normativas a los avances tecnológicos, la competitividad y la sostenibilidad del sector eléctrico dominicano.

ORGANIGRAMA DE LA SUPERINTENDENCIA DE ELECTRICIDAD (SIE)



5139 - SUPERINTENDENCIA DE ELECTRICIDAD

Cuenta Ahorro Inversión y Financiamiento
Ley de Presupuesto 2023
Valores RD\$

DETALLE	MONTO
I. Ingresos Corrientes	1,529,000,000
Ventas de bienes y servicios	1,450,000,000
Transferencias y donaciones corrientes recibidas	79,000,000
II. Gastos Corrientes	1,445,887,861
Gastos de consumo	1,440,496,561
Transferencias corrientes otorgadas	5,391,300
III. (I-II) Resultado Económico	83,112,139
IV. Ingresos de Capital	-
V. Gastos de Capital	83,112,139
Proyectos de Inversión	83,112,139
VI. (IV-V) Resultado de Capital	(83,112,139)
VII. Total de Ingresos + Donaciones	1,529,000,000
VIII. Total de Gastos	1,529,000,000
IX. (VII-(VIII-Intereses)) Resultado Primario	-
X. (VII-VIII) Resultado Financiero	-
XI. Fuente Financieras	-
XII. Aplicaciones Financieras	-
XIII. (XI-XII) Financiamiento Neto	-

Fuente : Sistema de Información de la Gestión Financiera (SIGEF)

5139 - SUPERINTENDENCIA DE ELECTRICIDAD

Distribución Institución Según Estructura Programática, Fuentes de Financiamiento y Organismo Financiador
Ley de Presupuesto 2023
Valores RD\$

1 de 1

CAPÍTULO - SUBCAPÍTULO - ESTRUCTURA PROGRAMÁTICA	FUENTE DE FINANCIAMIENTO	FUENTE ESPECÍFICA	ORGANISMO FINANCIADOR	TOTAL
5139- SUPERINTENDENCIA DE ELECTRICIDAD				1,529,000,000
01- SUPERINTENDENCIA DE ELECTRICIDAD				1,529,000,000
11- Protección al consumidor, regulación y fiscalización				1,523,608,700
01- Acciones Comunes P11				811,448,179
00- N/A				811,448,179
0001- Gestión del Programa	30 - Fondos Propios	9995 - Ventas de Servicios	102 - Fondos Propios	811,448,179
02- Agentes regulados y fiscalizados para el desarrollo del sector eléctrico por emisión de normativas, reglamentos, autorizaciones y licencias				347,727,766
00- N/A				347,727,766
0001- Regulación y Fiscalización del Sector Eléctrico	30 - Fondos Propios	9995 - Ventas de Servicios	102 - Fondos Propios	347,727,766
03- Consumidores del servicio eléctrico reciben atención a sus reclamos en contra de empresas distribuidoras.				364,432,755
00- N/A				364,432,755
0001- Protección al Consumidor de Electricidad.	10 - Fondo General	0100 - Fondo General	100 - Tesoro Nacional	79,000,000
0001- Protección al Consumidor de Electricidad.	30 - Fondos Propios	9995 - Ventas de Servicios	102 - Fondos Propios	285,432,755
98- Administración de contribuciones especiales				5,391,300
00- Acciones que no generan producción 98				5,391,300
00- N/A				5,391,300
0000- N/A	30 - Fondos Propios	9995 - Ventas de Servicios	102 - Fondos Propios	5,391,300
TOTAL GENERAL				1,529,000,000

Fuente : Sistema de Información de la Gestión Financiera (SIGEF)

5139 - SUPERINTENDENCIA DE ELECTRICIDAD

Clasificación Objetal por Fuente de Financiamiento
Ley de Presupuesto 2023
Valores RD\$

		FUENTES INTERNAS		
OBJETO - CUENTA		FONDO GENERAL	FONDOS PROPIOS	TOTAL
2.1	REMUNERACIONES Y CONTRIBUCIONES	79,000,000	815,933,046	894,933,046
2.1.1	REMUNERACIONES	66,841,900	588,960,910	655,802,810
2.1.2	SOBRESUELDOS		37,713,685	37,713,685
2.1.3	DIETAS Y GASTOS DE REPRESENTACIÓN		331,799	331,799
2.1.4	GRATIFICACIONES Y BONIFICACIONES		119,182,764	119,182,764
2.1.5	CONTRIBUCIONES A LA SEGURIDAD SOCIAL	12,158,100	69,743,888	81,901,988
2.2	CONTRATACIÓN DE SERVICIOS		486,063,668	486,063,668
2.2.1	SERVICIOS BÁSICOS		27,715,405	27,715,405
2.2.2	PUBLICIDAD, IMPRESIÓN Y ENCUADERNACIÓN		49,275,893	49,275,893
2.2.3	VIÁTICOS		9,300,000	9,300,000
2.2.4	TRANSPORTE Y ALMACENAJE		4,090,000	4,090,000
2.2.5	ALQUILERES Y RENTAS		78,238,094	78,238,094
2.2.6	SEGUROS		55,665,700	55,665,700
2.2.7	SERVICIOS DE CONSERVACIÓN, REPARACIONES MENORES E INSTALACIONES TEMPORALES		20,575,344	20,575,344
2.2.8	OTROS SERVICIOS NO INCLUIDOS EN CONCEPTOS ANTERIORES		233,881,678	233,881,678
2.2.9	OTRAS CONTRATACIONES DE SERVICIOS		7,321,554	7,321,554
2.3	MATERIALES Y SUMINISTROS		59,520,847	59,520,847
2.3.1	ALIMENTOS Y PRODUCTOS AGROFORESTALES		2,809,630	2,809,630
2.3.2	TEXTILES Y VESTUARIOS		5,801,855	5,801,855
2.3.3	PAPEL, CARTÓN E IMPRESOS		4,660,086	4,660,086
2.3.4	PRODUCTOS FARMACÉUTICOS		151,739	151,739
2.3.5	CUERO, CAUCHO Y PLÁSTICO		1,022,642	1,022,642
2.3.6	PRODUCTOS DE MINERALES, METÁLICOS Y NO METÁLICOS		309,360	309,360
2.3.7	COMBUSTIBLES, LUBRICANTES, PRODUCTOS QUÍMICOS Y CONEXOS		28,950,880	28,950,880
2.3.9	PRODUCTOS Y ÚTILES VARIOS		15,814,655	15,814,655
2.4	TRANSFERENCIAS CORRIENTES		5,391,300	5,391,300
2.4.1	TRANSFERENCIAS CORRIENTES AL SECTOR PRIVADO		4,890,000	4,890,000
2.4.7	TRANSFERENCIAS CORRIENTES AL SECTOR EXTERNO		501,300	501,300
2.6	BIENES MUEBLES, INMUEBLES E INTANGIBLES		83,091,139	83,091,139
2.6.1	MOBILIARIO Y EQUIPO		27,643,222	27,643,222
2.6.2	MOBILIARIO Y EQUIPO DE AUDIO, AUDIOVISUAL, RECREATIVO Y EDUCACIONAL		530,500	530,500
2.6.3	EQUIPO E INSTRUMENTAL, CIENTÍFICO Y LABORATORIO		126,517	126,517
2.6.4	VEHÍCULOS Y EQUIPO DE TRANSPORTE, TRACCIÓN Y ELEVACIÓN		38,000,000	38,000,000
2.6.5	MAQUINARIA, OTROS EQUIPOS Y HERRAMIENTAS		16,615,900	16,615,900
2.6.6	EQUIPOS DE DEFENSA Y SEGURIDAD		75,000	75,000
2.6.9	EDIFICIOS, ESTRUCTURAS, TIERRAS, TERRENOS Y OBJETOS DE VALOR		100,000	100,000
TOTAL		79,000,000	1,450,000,000	1,529,000,000

Fuente : Sistema de Información de la Gestión Financiera (SIGEF)

5140

CAPÍTULO

INSTITUTO DEL TABACO DE LA
REPÚBLICA DOMINICANA



INSTITUTO DEL TABACO DE LA REPÚBLICA DOMINICANA

Misión

Formular y ejecutar políticas y acciones que promuevan el desarrollo del sector tabacalero dominicano, fortaleciendo su posicionamiento en el mercado global, generando bienestar para todos sus actores.

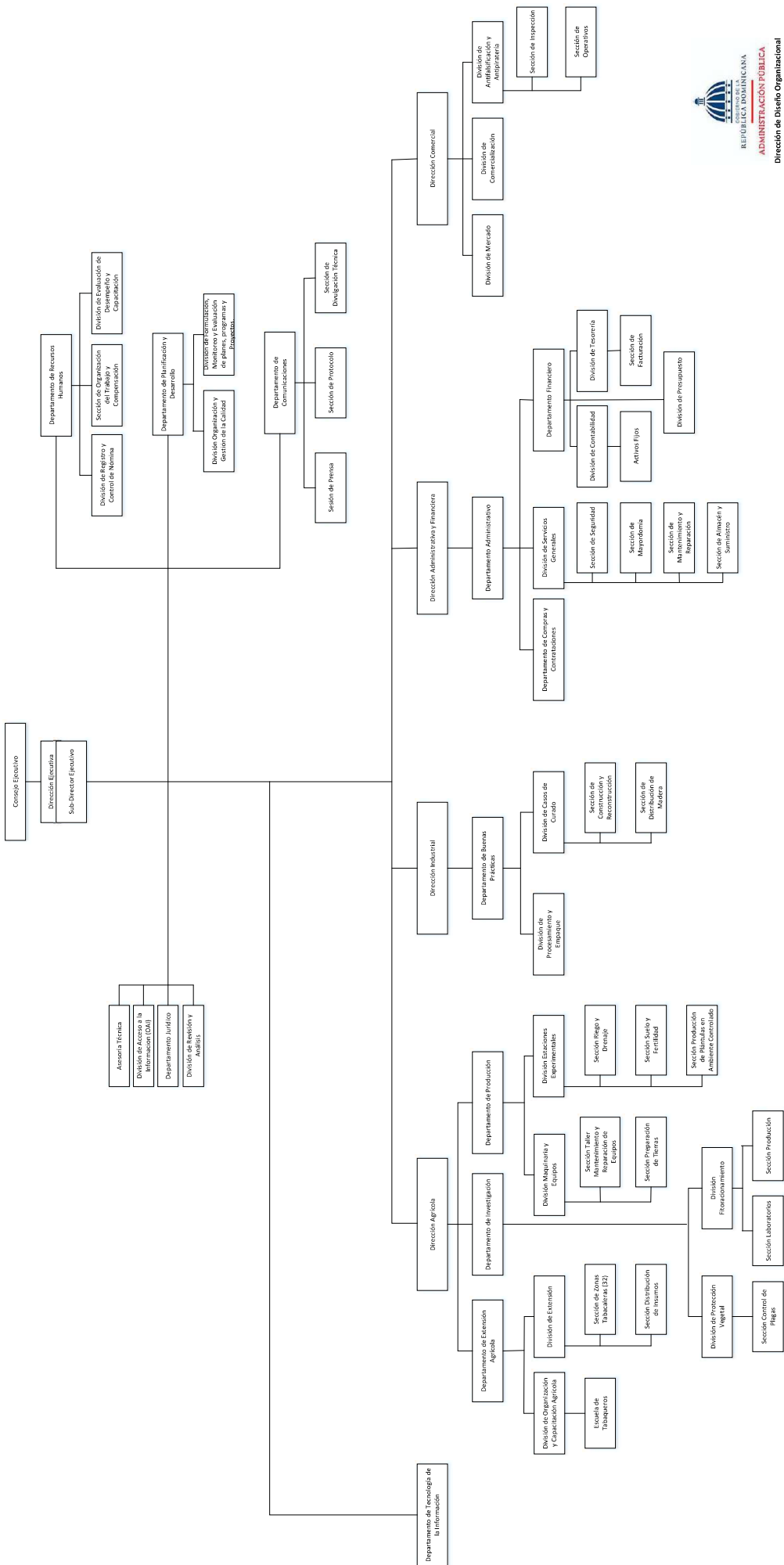
Visión

Ser líder del sector tabacalero dominicano, fuente de soluciones innovadores y espacio de integración de todos sus actores.

INSTITUTO DEL TABACO DE LA REPÚBLICA DOMINICANA (INTABACO)

Organigrama Estructural

Res. Núm. 05-2018 del 14 de junio del 2018, refrendada por el MAP



5140 - INSTITUTO DEL TABACO DE LA REPÚBLICA DOMINICANA

Cuenta Ahorro Inversión y Financiamiento

Ley de Presupuesto 2023

Valores RD\$

DETALLE	MONTO
I. Ingresos Corrientes	351,767,950
Ventas de bienes y servicios	10,800,000
Transferencias y donaciones corrientes recibidas	340,967,950
II. Gastos Corrientes	343,037,950
Gastos de consumo	340,037,950
Transferencias corrientes otorgadas	3,000,000
III. (I-II) Resultado Económico	8,730,000
IV. Ingresos de Capital	-
V. Gastos de Capital	8,730,000
Proyectos de Inversión	8,730,000
VI. (IV-V) Resultado de Capital	(8,730,000)
VII. Total de Ingresos + Donaciones	351,767,950
VIII. Total de Gastos	351,767,950
IX. (VII-(VIII-Intereses)) Resultado Primario	-
X. (VII-VIII) Resultado Financiero	-
XI. Fuente Financieras	-
XII. Aplicaciones Financieras	-
XIII. (XI-XII) Financiamiento Neto	-

Fuente : Sistema de Información de la Gestión Financiera (SIGEF)

5140 - INSTITUTO DEL TABACO DE LA REPÚBLICA DOMINICANA

Distribución Institución Según Estructura Programática, Fuentes de Financiamiento y Organismo Financiador

Ley de Presupuesto 2023

Valores RD\$

1 de 1

CAPÍTULO - SUBCAPÍTULO - ESTRUCTURA PROGRAMÁTICA	FUENTE DE FINANCIAMIENTO	FUENTE ESPECÍFICA	ORGANISMO FINANCIADOR	TOTAL
5140- INSTITUTO DEL TABACO DE LA REPÚBLICA DOMINICANA				351,767,950
01- INSTITUTO DEL TABACO DE LA REPÚBLICA DOMINICANA				351,767,950
11- Control y mejoramiento de la producción de tabaco				348,767,950
00- Acciones que no generan producción				217,165,102
00- N/A				217,165,102
0001- Dirección y Coordinación	10 - Fondo General	0100 - Fondo General	100 - Tesoro Nacional	150,000
0001- Dirección y Coordinación	20 - Fondos con Destino Específico	1972 - Instituto del Tabaco de la Rep. Dom.	100 - Tesoro Nacional	29,744,528
0002- Gestión Administrativa y Financiera	10 - Fondo General	0100 - Fondo General	100 - Tesoro Nacional	19,560,265
0002- Gestión Administrativa y Financiera	20 - Fondos con Destino Específico	1972 - Instituto del Tabaco de la Rep. Dom.	100 - Tesoro Nacional	149,764,748
0002- Gestión Administrativa y Financiera	30 - Fondos Propios	9995 - Ventas de Servicios	102 - Fondos Propios	10,800,000
0003- Promoción Nacional e Internacional del Tabaco Dominicano	20 - Fondos con Destino Específico	1972 - Instituto del Tabaco de la Rep. Dom.	100 - Tesoro Nacional	7,145,561
02- Productores e industriales de tabaco reciben apoyo técnico				131,602,848
00- N/A				131,602,848
0001- Investigaciones, Estudios y Soporte Técnico para la Producción	20 - Fondos con Destino Específico	1972 - Instituto del Tabaco de la Rep. Dom.	100 - Tesoro Nacional	123,968,363
0002- Preparación de Tierra a Productores de Tabaco	20 - Fondos con Destino Específico	1972 - Instituto del Tabaco de la Rep. Dom.	100 - Tesoro Nacional	7,634,485
98- Administración de contribuciones especiales				3,000,000
00- Acciones que no generan producción				3,000,000
00- N/A				3,000,000
0000- N/A	10 - Fondo General	0100 - Fondo General	100 - Tesoro Nacional	3,000,000
TOTAL GENERAL				351,767,950

Fuente : Sistema de Información de la Gestión Financiera (SIGEF)

5140 - INSTITUTO DEL TABACO DE LA REPÚBLICA DOMINICANA

Clasificación Objetal por Fuente de Financiamiento
Ley de Presupuesto 2023
Valores RD\$

FUENTES INTERNAS				
OBJETO - CUENTA	FONDO GENERAL	FONDOS CON DESTINO ESPECÍFICO	FONDOS PROPIOS	TOTAL
2.1 REMUNERACIONES Y CONTRIBUCIONES	150,000	252,134,672		252,284,672
2.1.1 REMUNERACIONES		208,678,510		208,678,510
2.1.2 SOBRESUELDOS		14,227,000		14,227,000
2.1.3 DIETAS Y GASTOS DE REPRESENTACIÓN	150,000			150,000
2.1.5 CONTRIBUCIONES A LA SEGURIDAD SOCIAL		29,229,162		29,229,162
2.2 CONTRATACIÓN DE SERVICIOS	7,064,860	16,373,013		23,437,873
2.2.1 SERVICIOS BÁSICOS		10,383,790		10,383,790
2.2.2 PUBLICIDAD, IMPRESIÓN Y ENCUADERNACIÓN	750,000			750,000
2.2.3 VIÁTICOS	189,860	2,039,223		2,229,083
2.2.4 TRANSPORTE Y ALMACENAJE	1,200,000	250,000		1,450,000
2.2.5 ALQUILERES Y RENTAS	850,000			850,000
2.2.6 SEGUROS	1,470,000			1,470,000
2.2.7 SERVICIOS DE CONSERVACIÓN, REPARACIONES MENORES E INSTALACIONES TEMPORALES	1,370,000			1,370,000
2.2.8 OTROS SERVICIOS NO INCLUIDOS EN CONCEPTOS ANTERIORES	1,235,000	2,500,000		3,735,000
2.2.9 OTRAS CONTRATACIONES DE SERVICIOS		1,200,000		1,200,000
2.3 MATERIALES Y SUMINISTROS	8,765,405	44,750,000	10,800,000	64,315,405
2.3.1 ALIMENTOS Y PRODUCTOS AGROFORESTALES	1,800,000	12,000,000		13,800,000
2.3.2 TEXTILES Y VESTUARIOS	850,000			850,000
2.3.3 PAPEL, CARTÓN E IMPRESOS	1,070,000			1,070,000
2.3.4 PRODUCTOS FARMACÉUTICOS	100,000			100,000
2.3.5 CUERO, CAUCHO Y PLÁSTICO	1,700,000			1,700,000
2.3.6 PRODUCTOS DE MINERALES, METÁLICOS Y NO METÁLICOS	600,000			600,000
2.3.7 COMBUSTIBLES, LUBRICANTES, PRODUCTOS QUÍMICOS Y CONEXOS	390,405	30,750,000		31,140,405
2.3.9 PRODUCTOS Y ÚTILES VARIOS	2,255,000	2,000,000	10,800,000	15,055,000
2.4 TRANSFERENCIAS CORRIENTES	3,000,000			3,000,000
2.4.1 TRANSFERENCIAS CORRIENTES AL SECTOR PRIVADO	3,000,000			3,000,000
2.6 BIENES MUEBLES, INMUEBLES E INTANGIBLES	3,730,000			3,730,000
2.6.1 MOBILIARIO Y EQUIPO	2,200,000			2,200,000
2.6.5 MAQUINARIA, OTROS EQUIPOS Y HERRAMIENTAS	1,180,000			1,180,000
2.6.7 ACTIVOS BIOLÓGICOS	300,000			300,000
2.6.8 BIENES INTANGIBLES	50,000			50,000
2.7 OBRAS		5,000,000		5,000,000
2.7.1 OBRAS EN EDIFICACIONES		5,000,000		5,000,000
TOTAL	22,710,265	318,257,685	10,800,000	351,767,950

Fuente : Sistema de Información de la Gestión Financiera (SIGEF)

5142

CAPÍTULO

FONDO PATRIMONIAL DE LAS
EMPRESAS REFORMADAS



FONDO PATRIMONIOAL DE LAS EMPRESAS REFORMADAS

Misión

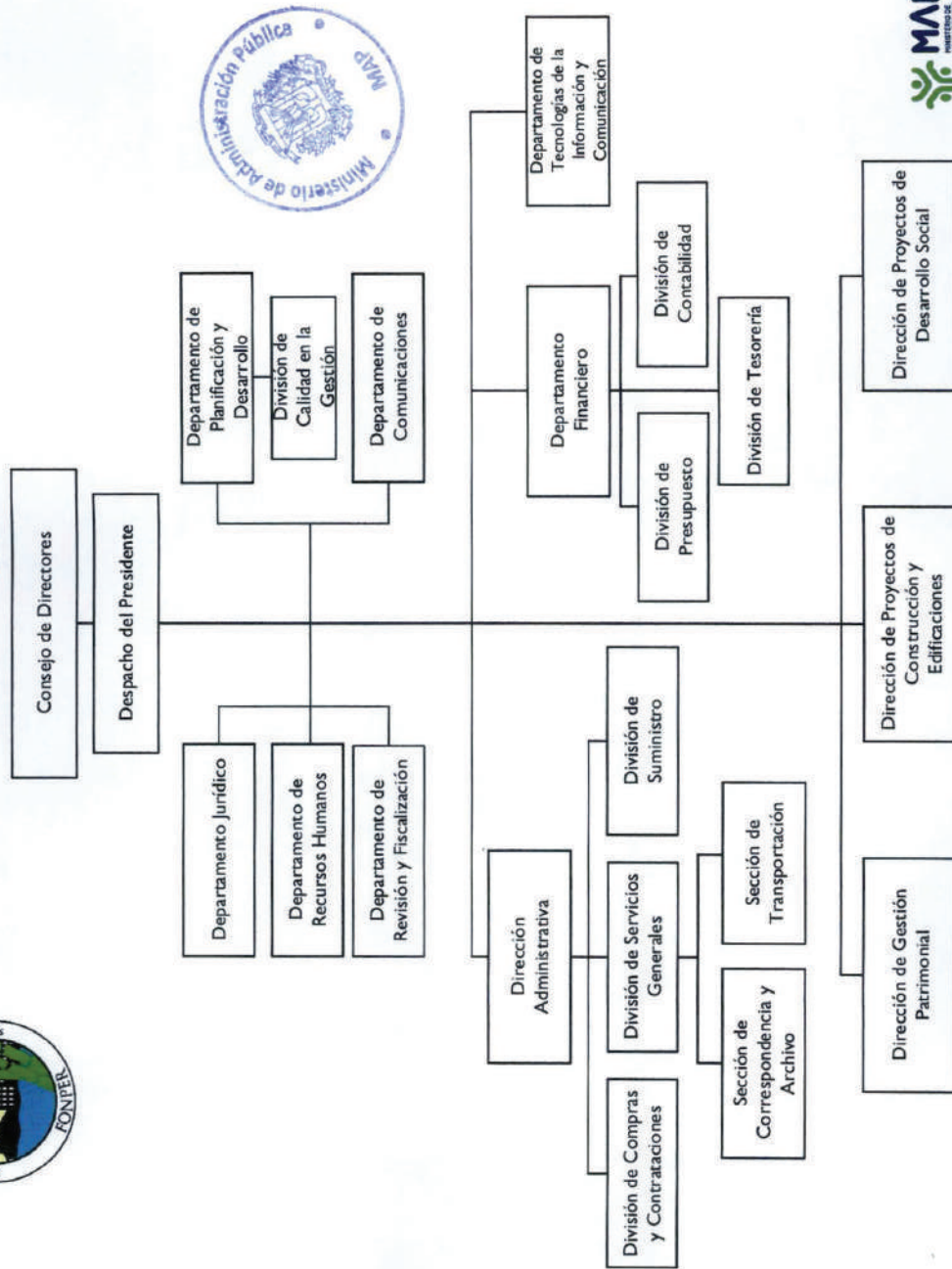
Garantizar la inversión de las empresas reformadas y contribuir al desarrollo del país, mediante la gestión efectiva de la participación accionaria del Estado.

Visión

Ser reconocida como modelo en el manejo de los recursos generados por las empresas reformadas y por su inversión en el desarrollo del país, con una gestión de calidad, eficiente y eficaz.



FONDO PATRIMONIAL DE LAS EMPRESAS REFORMADAS (FONPER)
ORGANIGRAMA PROPUESTO



Dirección de Diseño Organizacional
Octubre, 2018

5142 - FONDO PATRIMONIAL DE LAS EMPRESAS REFORMADAS

Cuenta Ahorro Inversión y Financiamiento
Ley de Presupuesto 2023
Valores RD\$

DETALLE	MONTO
I. Ingresos Corrientes	2,977,000,000
Rentas de la propiedad	2,615,000,000
Otros ingresos corrientes	362,000,000
II. Gastos Corrientes	1,256,209,200
Gastos de consumo	1,231,209,200
Transferencias corrientes otorgadas	25,000,000
III. (I-II) Resultado Económico	1,720,790,800
IV. Ingresos de Capital	-
V. Gastos de Capital	1,720,790,800
Proyectos de Inversión	1,720,790,800
VI. (IV-V) Resultado de Capital	(1,720,790,800)
VII. Total de Ingresos + Donaciones	2,977,000,000
VIII. Total de Gastos	2,977,000,000
IX. (VII-(VIII-Intereses)) Resultado Primario	-
X. (VII-VIII) Resultado Financiero	-
XI. Fuente Financieras	-
XII. Aplicaciones Financieras	-
XIII. (XI-XII) Financiamiento Neto	-

Fuente : Sistema de Información de la Gestión Financiera (SIGEF)

5142 - FONDO PATRIMONIAL DE LAS EMPRESAS REFORMADAS

Distribución Institución Según Estructura Programática, Fuentes de Financiamiento y Organismo Financiador
Ley de Presupuesto 2023
Valores RD\$

1 de 1

CAPÍTULO - SUBCAPÍTULO - ESTRUCTURA PROGRAMÁTICA	FUENTE DE FINANCIAMIENTO	FUENTE ESPECÍFICA	ORGANISMO FINANCIADOR	TOTAL
5142- FONDO PATRIMONIAL DE LAS EMPRESAS REFORMADAS				2,977,000,000
01- FONDO PATRIMONIAL DE EMPRESAS REFORMADAS				2,977,000,000
11- Supervisión y administración del patrimonio de las empresas				2,977,000,000
02- Población recibe los beneficios de los proyectos sociales y de desarrollo implementados				2,977,000,000
00- N/A				2,977,000,000
0001- Dirección y Coordinación Administrativa	30 - Fondos Propios	9998 - Otros Fondos	102 - Fondos Propios	2,872,000,000
0003- Gestión de Construcciones y Edificaciones	30 - Fondos Propios	9998 - Otros Fondos	102 - Fondos Propios	105,000,000
TOTAL GENERAL				2,977,000,000

Fuente : Sistema de Información de la Gestión Financiera (SIGEF)

5142 - FONDO PATRIMONIAL DE LAS EMPRESAS REFORMADAS

Clasificación Objetal por Fuente de Financiamiento

Ley de Presupuesto 2023

Valores RD\$

		FUENTES INTERNAS
OBJETO - CUENTA		FONDOS PROPIOS
2.1	REMUNERACIONES Y CONTRIBUCIONES	419,740,600
2.1.1	REMUNERACIONES	253,783,334
2.1.2	SOBRESUELDOS	35,565,600
2.1.3	DIETAS Y GASTOS DE REPRESENTACIÓN	18,400,000
2.1.4	GRATIFICACIONES Y BONIFICACIONES	78,991,666
2.1.5	CONTRIBUCIONES A LA SEGURIDAD SOCIAL	33,000,000
2.2	CONTRATACIÓN DE SERVICIOS	773,444,000
2.2.1	SERVICIOS BÁSICOS	16,344,000
2.2.2	PUBLICIDAD, IMPRESIÓN Y ENCUADERNACIÓN	71,000,000
2.2.3	VIÁTICOS	3,500,000
2.2.4	TRANSPORTE Y ALMACENAJE	1,500,000
2.2.5	ALQUILERES Y RENTAS	11,100,000
2.2.6	SEGUROS	12,000,000
2.2.7	SERVICIOS DE CONSERVACIÓN, REPARACIONES MENORES E INSTALACIONES TEMPORALES	111,700,000
2.2.8	OTROS SERVICIOS NO INCLUIDOS EN CONCEPTOS ANTERIORES	546,300,000
2.3	MATERIALES Y SUMINISTROS	38,024,600
2.3.1	ALIMENTOS Y PRODUCTOS AGROFORESTALES	2,550,000
2.3.2	TEXTILES Y VESTUARIOS	4,700,000
2.3.3	PAPEL, CARTÓN E IMPRESOS	1,800,000
2.3.4	PRODUCTOS FARMACÉUTICOS	800,000
2.3.5	CUERO, CAUCHO Y PLÁSTICO	1,000,000
2.3.6	PRODUCTOS DE MINERALES, METÁLICOS Y NO METÁLICOS	50,000
2.3.7	COMBUSTIBLES, LUBRICANTES, PRODUCTOS QUÍMICOS Y CONEXOS	15,970,000
2.3.9	PRODUCTOS Y ÚTILES VARIOS	11,154,600
2.4	TRANSFERENCIAS CORRIENTES	25,000,000
2.4.1	TRANSFERENCIAS CORRIENTES AL SECTOR PRIVADO	25,000,000
2.5	TRANSFERENCIAS DE CAPITAL	1,500,000,000
2.5.2	TRANSFERENCIAS DE CAPITAL AL GOBIERNO GENERAL NACIONAL	1,500,000,000
2.6	BIENES MUEBLES, INMUEBLES E INTANGIBLES	115,790,800
2.6.1	MOBILIARIO Y EQUIPO	39,000,000
2.6.2	MOBILIARIO Y EQUIPO DE AUDIO, AUDIOVISUAL, RECREATIVO Y EDUCACIONAL	3,300,000
2.6.4	VEHÍCULOS Y EQUIPO DE TRANSPORTE, TRACCIÓN Y ELEVACIÓN	41,000,000
2.6.5	MAQUINARIA, OTROS EQUIPOS Y HERRAMIENTAS	20,490,800
2.6.6	EQUIPOS DE DEFENSA Y SEGURIDAD	2,000,000
2.6.8	BIENES INTANGIBLES	10,000,000
2.7	OBRAS	105,000,000
2.7.1	OBRAS EN EDIFICACIONES	105,000,000
TOTAL		2,977,000,000

Fuente : Sistema de Información de la Gestión Financiera (SIGEF)

5143

CAPÍTULO

INSTITUTO DE DESARROLLO Y
CRÉDITO COOPERATIVO



INSTITUTO DE DESARROLLO Y CRÉDITO COOPERATIVO

Misión

Institución comprometida a fomentar y desarrollar el cooperativismo: regular, fiscalizar, educar, financiar y promover con valores éticos la economía social y solidaria en la República Dominicana.

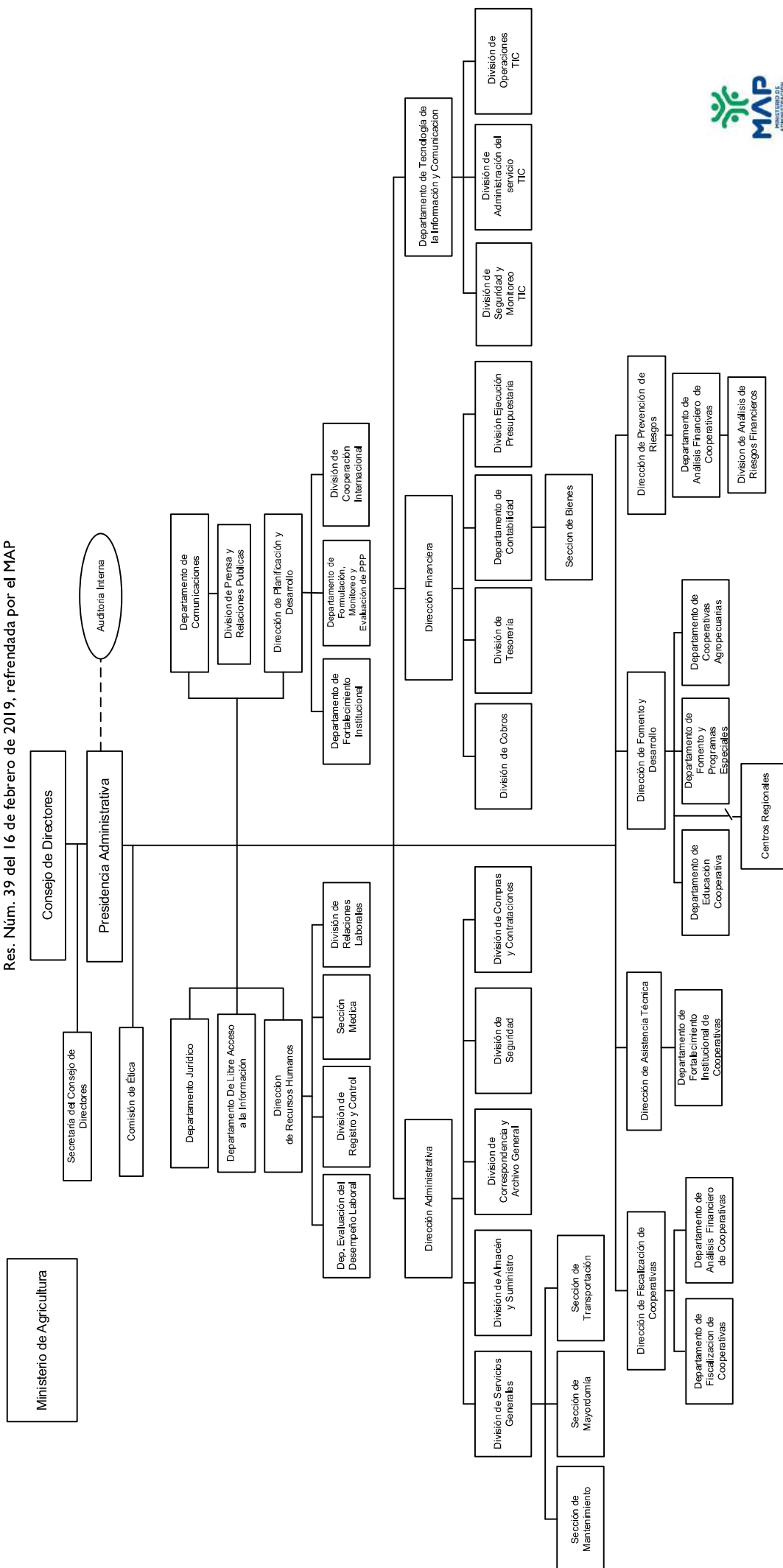
Visión

Ser referente en desarrollo del modelo económico cooperativo con efectivas prácticas de gestión y regulación.

INSTITUTO DOMINICANO DE DESARROLLO Y CRÉDITO COOPERATIVO (IDECOOP)

Organigrama Estructural

Res. Núm. 39 del 16 de febrero de 2019, refrendada por el MAP



5143 - INSTITUTO DE DESARROLLO Y CRÉDITO COOPERATIVO

Cuenta Ahorro Inversión y Financiamiento

Ley de Presupuesto 2023

Valores RD\$

DETALLE	MONTO
I. Ingresos Corrientes	306,979,786
Ventas de bienes y servicios	4,000,000
Transferencias y donaciones corrientes recibidas	302,979,786
II. Gastos Corrientes	304,079,786
Gastos de consumo	304,079,786
III. (I-II) Resultado Económico	2,900,000
IV. Ingresos de Capital	-
V. Gastos de Capital	2,900,000
Proyectos de Inversión	2,900,000
VI. (IV-V) Resultado de Capital	(2,900,000)
VII. Total de Ingresos + Donaciones	306,979,786
VIII. Total de Gastos	306,979,786
IX. (VII-(VIII-Intereses)) Resultado Primario	-
X. (VII-VIII) Resultado Financiero	-
XI. Fuente Financieras	-
XII. Aplicaciones Financieras	-
XIII. (XI-XII) Financiamiento Neto	-

Fuente : Sistema de Información de la Gestión Financiera (SIGEF)

5143 - INSTITUTO DE DESARROLLO Y CRÉDITO COOPERATIVO

Distribución Institución Según Estructura Programática, Fuentes de Financiamiento y Organismo Financiador
Ley de Presupuesto 2023
Valores RD\$

1 de 1

CAPÍTULO - SUBCAPÍTULO - ESTRUCTURA PROGRAMÁTICA	FUENTE DE FINANCIAMIENTO	FUENTE ESPECÍFICA	ORGANISMO FINANCIADOR	TOTAL
5143- INSTITUTO DE DESARROLLO Y CRÉDITO COOPERATIVO				306,979,786
01- INSTITUTO DE DESARROLLO Y CREDITO COOPERATIVO				306,979,786
11- Fomento y desarrollo cooperativo				306,979,786
01- Acciones comunes P11				287,275,296
00- N/A				287,275,296
0001- Dirección y Coordinación	10 - Fondo General	0100 - Fondo General	100 - Tesoro Nacional	223,887,828
0002- Gestión y Coordinación	10 - Fondo General	0100 - Fondo General	100 - Tesoro Nacional	59,387,468
0002- Gestión y Coordinación	30 - Fondos Propios	9995 - Ventas de Servicios	102 - Fondos Propios	4,000,000
03- Cooperativas con procesos de supervisión y fiscalización proactivos				4,915,750
00- N/A				4,915,750
0001- Supervisión y Fiscalización de Cooperativas	10 - Fondo General	0100 - Fondo General	100 - Tesoro Nacional	3,721,500
0002- Supervisión de Riesgo y Prevención Lavado de Activos	10 - Fondo General	0100 - Fondo General	100 - Tesoro Nacional	1,194,250
04- Cooperativas reciben asistencias técnicas				3,017,500
00- N/A				3,017,500
0001- Asesoría Técnica, Contable y Administrativa a Cooperativas	10 - Fondo General	0100 - Fondo General	100 - Tesoro Nacional	3,017,500
05- Cooperativas y grupos de interés reciben actividades educativas				3,923,740
00- N/A				3,923,740
0001- Educación Inicial y Continua a Grupos Cooperativos y Cooperativas	10 - Fondo General	0100 - Fondo General	100 - Tesoro Nacional	3,923,740
06- Cooperativas reciben certificación para su creación e incorporación				7,847,500
00- N/A				7,847,500
0001- Promoción Cooperativa	10 - Fondo General	0100 - Fondo General	100 - Tesoro Nacional	1,770,000
0002- Incorporación de Cooperativas	10 - Fondo General	0100 - Fondo General	100 - Tesoro Nacional	6,077,500
TOTAL GENERAL				306,979,786

Fuente : Sistema de Información de la Gestión Financiera (SIGEF)

5143 - INSTITUTO DE DESARROLLO Y CRÉDITO COOPERATIVO

Clasificación Objetal por Fuente de Financiamiento
Ley de Presupuesto 2023
Valores RD\$

		FUENTES INTERNAS		
OBJETO - CUENTA		FONDO GENERAL	FONDOS PROPIOS	TOTAL
2.1	REMUNERACIONES Y CONTRIBUCIONES	230,366,928		230,366,928
2.1.1	REMUNERACIONES	184,811,600		184,811,600
2.1.2	SOBRESUELDOS	20,140,288		20,140,288
2.1.3	DIETAS Y GASTOS DE REPRESENTACIÓN	300,000		300,000
2.1.5	CONTRIBUCIONES A LA SEGURIDAD SOCIAL	25,115,040		25,115,040
2.2	CONTRATACIÓN DE SERVICIOS	50,257,070	2,000,000	52,257,070
2.2.1	SERVICIOS BÁSICOS	13,638,396		13,638,396
2.2.2	PUBLICIDAD, IMPRESIÓN Y ENCUADERNACIÓN	400,000		400,000
2.2.3	VIÁTICOS	8,662,246		8,662,246
2.2.4	TRANSPORTE Y ALMACENAJE	5,641,000		5,641,000
2.2.5	ALQUILERES Y RENTAS	4,362,708		4,362,708
2.2.6	SEGUROS	2,017,378		2,017,378
2.2.7	SERVICIOS DE CONSERVACIÓN, REPARACIONES MENORES E INSTALACIONES TEMPORALES	5,471,374		5,471,374
2.2.8	OTROS SERVICIOS NO INCLUIDOS EN CONCEPTOS ANTERIORES	1,415,803	2,000,000	3,415,803
2.2.9	OTRAS CONTRATACIONES DE SERVICIOS	8,648,165		8,648,165
2.3	MATERIALES Y SUMINISTROS	19,455,788	2,000,000	21,455,788
2.3.1	ALIMENTOS Y PRODUCTOS AGROFORESTALES	900,000		900,000
2.3.3	PAPEL, CARTÓN E IMPRESOS	3,246,900		3,246,900
2.3.6	PRODUCTOS DE MINERALES, METÁLICOS Y NO METÁLICOS	100,000		100,000
2.3.7	COMBUSTIBLES, LUBRICANTES, PRODUCTOS QUÍMICOS Y CONEXOS	12,380,000	2,000,000	14,380,000
2.3.9	PRODUCTOS Y ÚTILES VARIOS	2,828,888		2,828,888
2.6	BIENES MUEBLES, INMUEBLES E INTANGIBLES	2,900,000		2,900,000
2.6.1	MOBILIARIO Y EQUIPO	1,900,000		1,900,000
2.6.4	VEHÍCULOS Y EQUIPO DE TRANSPORTE, TRACCIÓN Y ELEVACIÓN	1,000,000		1,000,000
TOTAL		302,979,786	4,000,000	306,979,786

Fuente : Sistema de Información de la Gestión Financiera (SIGEF)

5144

CAPÍTULO

FONDO ESPECIAL PARA EL
DESARROLLO AGROPECUARIO



FONDO ESPECIAL PARA EL DESARROLLO AGROPECUARIO

Misión

Financiar Cooperativas Agropecuarias (micro y pequeñas empresas de acumulación) para impulsar la transformación productiva y social en el ámbito rural, mediante proyectos rentables y sostenibles que generen empleos e ingresos, contribuyendo así con el fortalecimiento de la nueva economía rural y las políticas de seguridad alimentaria, reducción de la pobreza y elevación de los niveles de bienestar de la población.

Visión

Ser un órgano ejecutor de políticas públicas en materia de financiamiento a las pequeñas cooperativas agropecuarias que impulse un modelo de negocio rentable que contribuya con eficiencia y transparencia en la incorporación exitosa de los pequeños agricultores en los procesos de desarrollo productivo y social.



5144 - FONDO ESPECIAL PARA EL DESARROLLO AGROPECUARIO

Cuenta Ahorro Inversión y Financiamiento
Ley de Presupuesto 2023
Valores RD\$

DETALLE	MONTO
I. Ingresos Corrientes	509,680,339
Transferencias y donaciones corrientes recibidas	509,680,339
II. Gastos Corrientes	487,480,339
Gastos de consumo	487,480,339
III. (I-II) Resultado Económico	22,200,000
IV. Ingresos de Capital	-
V. Gastos de Capital	22,200,000
Proyectos de Inversión	22,200,000
VI. (IV-V) Resultado de Capital	(22,200,000)
VII. Total de Ingresos + Donaciones	509,680,339
VIII. Total de Gastos	509,680,339
IX. (VII-(VIII-Intereses)) Resultado Primario	-
X. (VII-VIII) Resultado Financiero	-
XI. Fuente Financieras	-
XII. Aplicaciones Financieras	-
XIII. (XI-XII) Financiamiento Neto	-

Fuente : Sistema de Información de la Gestión Financiera (SIGEF)

5144 - FONDO ESPECIAL PARA EL DESARROLLO AGROPECUARIO

Distribución Institución Según Estructura Programática, Fuentes de Financiamiento y Organismo Financiador

Ley de Presupuesto 2023

Valores RD\$

1 de 1

CAPÍTULO - SUBCAPÍTULO - ESTRUCTURA PROGRAMÁTICA	FUENTE DE FINANCIAMIENTO	FUENTE ESPECÍFICA	ORGANISMO FINANCIADOR	TOTAL
5144- FONDO ESPECIAL PARA EL DESARROLLO AGROPECUARIO				509,680,339
01- FONDO ESPECIAL PARA EL DESARROLLO AGROPECUARIO				509,680,339
11- Fomento, apoyo al desarrollo rural, adquisición y distribución especial				509,680,339
02- Asociaciones y cooperativas reciben asistencia técnica integral para el desarrollo agropecuario				509,680,339
00- N/A				509,680,339
0001- Dirección y Coordinación	10 - Fondo General	0100 - Fondo General	100 - Tesoro Nacional	437,995,489
0001- Dirección y Coordinación	70 - Donacion Externa	0900 - Fondo para Donaciones Externas	399 - Otros Organismos Multilaterales	14,234,850
0002- Seguimiento a Proyectos de Desarrollo Agropecuario	10 - Fondo General	0100 - Fondo General	100 - Tesoro Nacional	37,000,000
0003- Asistencia Técnica para el Desarrollo Social y Agropecuario	10 - Fondo General	0100 - Fondo General	100 - Tesoro Nacional	20,450,000
TOTAL GENERAL				509,680,339

Fuente : Sistema de Información de la Gestión Financiera (SIGEF)

5144 - FONDO ESPECIAL PARA EL DESARROLLO AGROPECUARIO

Clasificación Objetal por Fuente de Financiamiento
Ley de Presupuesto 2023
Valores RD\$

		FUENTES INTERNAS	FUENTES EXTERNAS
OBJETO - CUENTA		FONDO GENERAL	DONACION EXTERNA
2.1	REMUNERACIONES Y CONTRIBUCIONES	411,470,489	
2.1.1	REMUNERACIONES	347,343,816	
2.1.2	SOBRESUELDOS	6,960,000	
2.1.5	CONTRIBUCIONES A LA SEGURIDAD SOCIAL	57,166,673	
2.2	CONTRATACIÓN DE SERVICIOS	28,925,000	
2.2.1	SERVICIOS BÁSICOS	6,525,000	
2.2.3	VIÁTICOS	6,500,000	
2.2.4	TRANSPORTE Y ALMACENAJE	1,700,000	
2.2.5	ALQUILERES Y RENTAS	3,000,000	
2.2.6	SEGUROS	1,200,000	
2.2.7	SERVICIOS DE CONSERVACIÓN, REPARACIONES MENORES E INSTALACIONES TEMPORALES	1,500,000	
2.2.8	OTROS SERVICIOS NO INCLUIDOS EN CONCEPTOS ANTERIORES	5,500,000	
2.2.9	OTRAS CONTRATACIONES DE SERVICIOS	3,000,000	
2.3	MATERIALES Y SUMINISTROS	53,050,000	14,234,850
2.3.1	ALIMENTOS Y PRODUCTOS AGROFORESTALES	1,500,000	
2.3.2	TEXTILES Y VESTUARIOS	4,000,000	
2.3.3	PAPEL, CARTÓN E IMPRESOS	4,250,000	
2.3.5	CUERO, CAUCHO Y PLÁSTICO	1,350,000	
2.3.6	PRODUCTOS DE MINERALES, METÁLICOS Y NO METÁLICOS	500,000	
2.3.7	COMBUSTIBLES, LUBRICANTES, PRODUCTOS QUÍMICOS Y CONEXOS	12,900,000	
2.3.9	PRODUCTOS Y ÚTILES VARIOS	28,550,000	14,234,850
2.6	BIENES MUEBLES, INMUEBLES E INTANGIBLES	2,000,000	
2.6.1	MOBILIARIO Y EQUIPO	1,500,000	
2.6.5	MAQUINARIA, OTROS EQUIPOS Y HERRAMIENTAS	500,000	
TOTAL		495,445,489	14,234,850

Fuente : Sistema de Información de la Gestión Financiera (SIGEF)

5147

CAPÍTULO

INSTITUTO NACIONAL DE
LA UVA



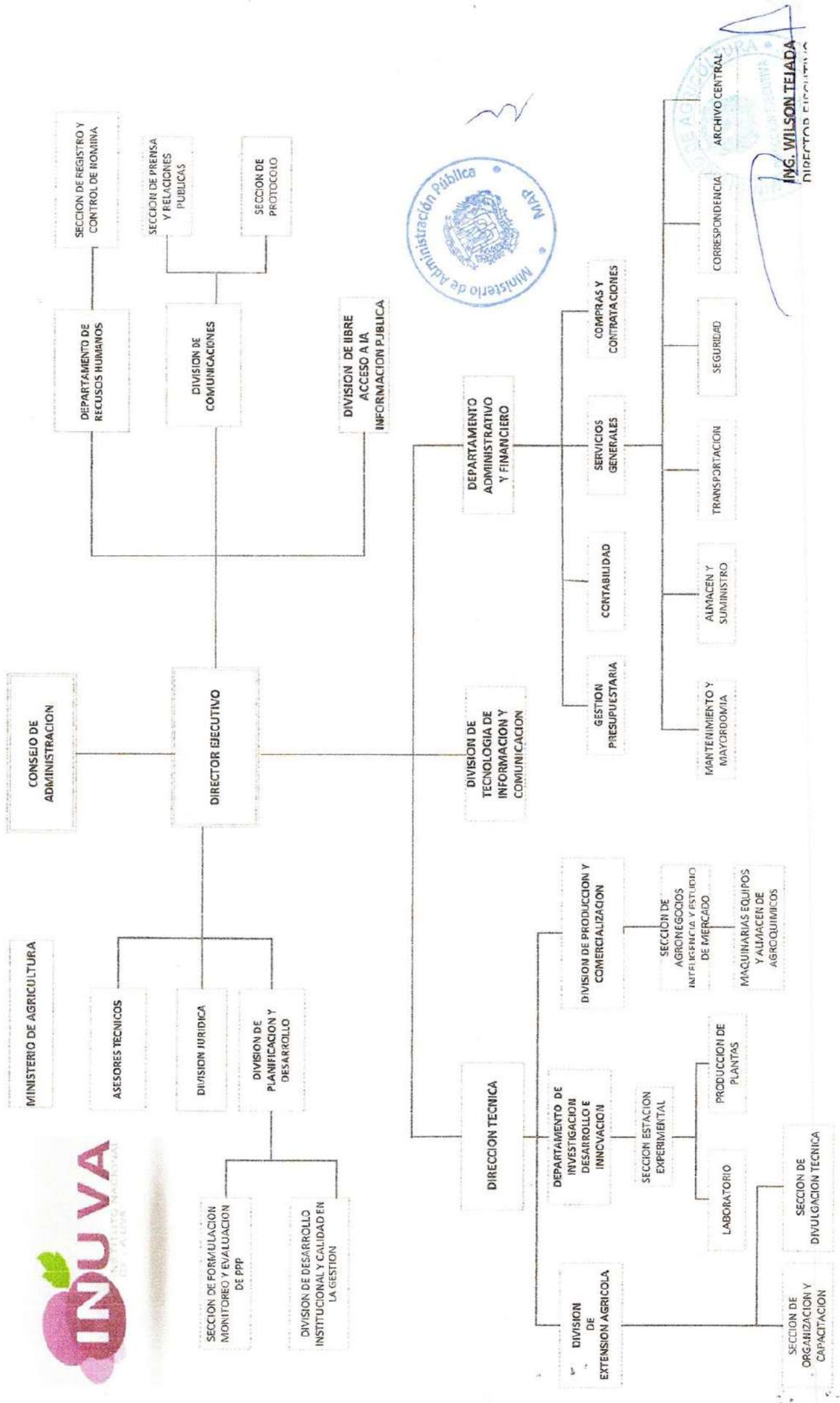
INSTITUTO NACIONAL DE LA UVA

Misión

Diseñar e implementar políticas de apoyo al desarrollo del sector vitivinícola nacional de acuerdo con los planes generales del sector agrícola, brindando asistencia técnica y aportando capacitación y transferencia de tecnologías a los productores de uva y de sus derivados, a los fines de que estos aprovechen las oportunidades de negocios en el mercado local e internacional y contribuyan a la generación de empleos productivos y de divisas y al mejoramiento de las condiciones de vida de las poblaciones rurales del país.

Visión

Un sector vitivinícola eficiente, competitivo, innovador y emprendedor, que aporte a la economía dominicana, ofertando productos de excelente calidad y que sea generador de oportunidades, beneficios económicos y sociales para los productores y consumidores.



5147 - INSTITUTO NACIONAL DE LA UVA

Cuenta Ahorro Inversión y Financiamiento
Ley de Presupuesto 2023
Valores RD\$

DETALLE	MONTO
I. Ingresos Corrientes	27,303,900
Transferencias y donaciones corrientes recibidas	27,303,900
II. Gastos Corrientes	26,978,900
Gastos de consumo	26,978,900
III. (I-II) Resultado Económico	325,000
IV. Ingresos de Capital	-
V. Gastos de Capital	325,000
Proyectos de Inversión	325,000
VI. (IV-V) Resultado de Capital	(325,000)
VII. Total de Ingresos + Donaciones	27,303,900
VIII. Total de Gastos	27,303,900
IX. (VII-(VIII-Intereses)) Resultado Primario	-
X. (VII-VIII) Resultado Financiero	-
XI. Fuente Financieras	-
XII. Aplicaciones Financieras	-
XIII. (XI-XII) Financiamiento Neto	-

Fuente : Sistema de Información de la Gestión Financiera (SIGEF)

5147 - INSTITUTO NACIONAL DE LA UVA

Distribución Institución Según Estructura Programática, Fuentes de Financiamiento y Organismo Financiador
Ley de Presupuesto 2023
Valores RD\$

1 de 1

CAPÍTULO - SUBCAPÍTULO - ESTRUCTURA PROGRAMÁTICA	FUENTE DE FINANCIAMIENTO	FUENTE ESPECÍFICA	ORGANISMO FINANCIADOR	TOTAL
5147- INSTITUTO NACIONAL DE LA UVA				27,303,900
01- INSTITUTO NACIONAL DE LA UVA				27,303,900
12- Fomento y desarrollo del cultivo, industrialización y comercialización de la VID a nivel nacional				27,303,900
02- Productores vitivinícolas reciben capacitación y asesoría técnica en materia de cultivo, procesamiento, industrialización y comercialización de las uvas y sus productos derivados				27,303,900
00- N/A				27,303,900
0002- Asistencia Técnica y Apoyo en la Producción, Comercialización, Mercadeo de la Uva y el Vino	10 - Fondo General	0100 - Fondo General	100 - Tesoro Nacional	27,303,900
TOTAL GENERAL				27,303,900

Fuente : Sistema de Información de la Gestión Financiera (SIGEF)

5147 - INSTITUTO NACIONAL DE LA UVA

Clasificación Objetal por Fuente de Financiamiento

Ley de Presupuesto 2023

Valores RD\$

		FUENTES INTERNAS
OBJETO - CUENTA		FONDO GENERAL
2.1	REMUNERACIONES Y CONTRIBUCIONES	21,368,000
2.1.1	REMUNERACIONES	19,150,000
2.1.2	SOBRESUELDOS	175,000
2.1.3	DIETAS Y GASTOS DE REPRESENTACIÓN	387,000
2.1.5	CONTRIBUCIONES A LA SEGURIDAD SOCIAL	1,656,000
2.2	CONTRATACIÓN DE SERVICIOS	2,385,000
2.2.1	SERVICIOS BÁSICOS	880,000
2.2.2	PUBLICIDAD, IMPRESIÓN Y ENCUADERNACIÓN	200,000
2.2.3	VIÁTICOS	225,000
2.2.5	ALQUILERES Y RENTAS	40,000
2.2.6	SEGUROS	40,000
2.2.7	SERVICIOS DE CONSERVACIÓN, REPARACIONES MENORES E INSTALACIONES TEMPORALES	650,000
2.2.8	OTROS SERVICIOS NO INCLUIDOS EN CONCEPTOS ANTERIORES	200,000
2.2.9	OTRAS CONTRATACIONES DE SERVICIOS	150,000
2.3	MATERIALES Y SUMINISTROS	3,225,900
2.3.1	ALIMENTOS Y PRODUCTOS AGROFORESTALES	225,000
2.3.2	TEXTILES Y VESTUARIOS	50,000
2.3.3	PAPEL, CARTÓN E IMPRESOS	50,000
2.3.5	CUERO, CAUCHO Y PLÁSTICO	80,000
2.3.6	PRODUCTOS DE MINERALES, METÁLICOS Y NO METÁLICOS	38,000
2.3.7	COMBUSTIBLES, LUBRICANTES, PRODUCTOS QUÍMICOS Y CONEXOS	2,442,900
2.3.9	PRODUCTOS Y ÚTILES VARIOS	340,000
2.6	BIENES MUEBLES, INMUEBLES E INTANGIBLES	325,000
2.6.1	MOBILIARIO Y EQUIPO	200,000
2.6.5	MAQUINARIA, OTROS EQUIPOS Y HERRAMIENTAS	125,000
TOTAL		27,303,900

Fuente : Sistema de Información de la Gestión Financiera (SIGEF)

5150

CAPÍTULO

CONSEJO NACIONAL DE ZONAS
FRANCAS



CONSEJO NACIONAL DE ZONAS FRANCAS

Misión

Impulsar el crecimiento y desarrollo del sector Zonas Francas, mediante la promoción y atracción de nuevas inversiones.

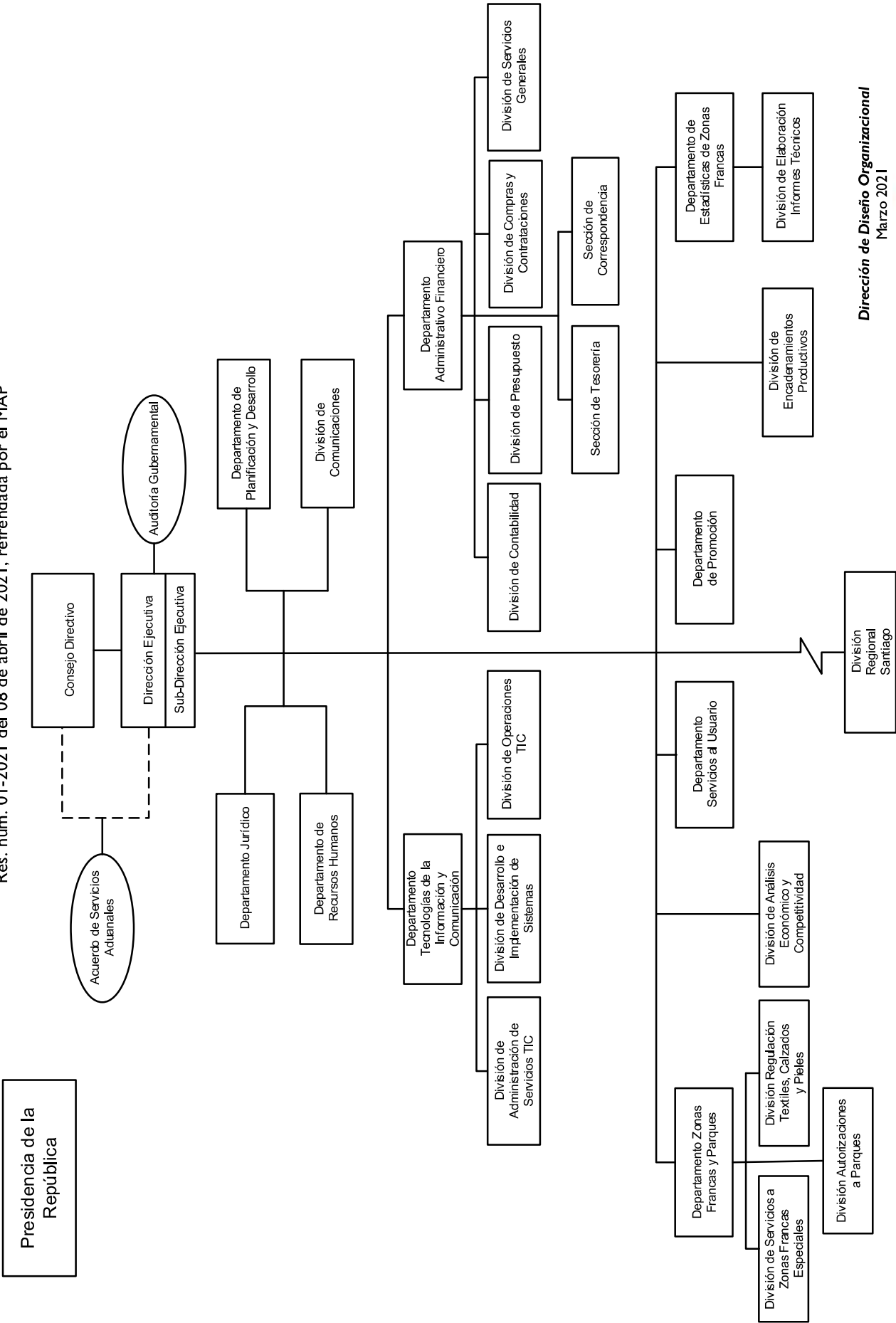
Visión

Ser reconocidos como líder regional de las Zonas Francas, con acciones orientadas hacia el fortalecimiento de la competitividad e impulsando el incremento de las exportaciones.

ORGANIGRAMA CONSEJO NACIONAL DE ZONAS FRANCAS DE EXPORTACIÓN

Organigrama Estructural

Res. núm. 01-2021 del 08 de abril de 2021, refrendada por el MAP



Dirección de Diseño Organizacional
Marzo 2021



5150 - CONSEJO NACIONAL DE ZONAS FRANCAS

Cuenta Ahorro Inversión y Financiamiento

Ley de Presupuesto 2023

Valores RD\$

DETALLE	MONTO
I. Ingresos Corrientes	327,682,882
Ventas de bienes y servicios	255,204,251
Transferencias y donaciones corrientes recibidas	72,478,631
II. Gastos Corrientes	320,671,902
Gastos de consumo	296,871,902
Transferencias corrientes otorgadas	23,800,000
III. (I-II) Resultado Económico	7,010,980
IV. Ingresos de Capital	-
V. Gastos de Capital	5,010,980
Proyectos de Inversión	5,010,980
VI. (IV-V) Resultado de Capital	(5,010,980)
VII. Total de Ingresos + Donaciones	327,682,882
VIII. Total de Gastos	325,682,882
IX. (VII-(VIII-Intereses)) Resultado Primario	2,000,000
X. (VII-VIII) Resultado Financiero	2,000,000
XI. Fuente Financieras	-
XII. Aplicaciones Financieras	2,000,000
Disminución de Cuentas por Pagar	2,000,000
XIII. (XI-XII) Financiamiento Neto	(2,000,000)

Fuente : Sistema de Información de la Gestión Financiera (SIGEF)

5150 - CONSEJO NACIONAL DE ZONAS FRANCAS

Distribución Institución Según Estructura Programática, Fuentes de Financiamiento y Organismo Financiador
Ley de Presupuesto 2023
Valores RD\$

1 de 1

CAPÍTULO - SUBCAPÍTULO - ESTRUCTURA PROGRAMÁTICA	FUENTE DE FINANCIAMIENTO	FUENTE ESPECÍFICA	ORGANISMO FINANCIADOR	TOTAL
5150- CONSEJO NACIONAL DE ZONAS FRANCAS				325,682,882
01- CONSEJO NACIONAL DE ZONAS FRANCAS				325,682,882
11- Promoción y desarrollo de las zonas francas				301,882,882
02- Empresas requieren permisos para operar como zonas francas en rep. dom.				301,882,882
00- N/A				301,882,882
0001- Gestión del Programa	10 - Fondo General	0100 - Fondo General	100 - Tesoro Nacional	61,568,031
0001- Gestión del Programa	30 - Fondos Propios	9995 - Ventas de Servicios	102 - Fondos Propios	105,646,693
0002- Promoción de Captación de Empresas para Zonas Francas	10 - Fondo General	0100 - Fondo General	100 - Tesoro Nacional	10,910,600
0002- Promoción de Captación de Empresas para Zonas Francas	30 - Fondos Propios	9995 - Ventas de Servicios	102 - Fondos Propios	66,523,934
0003- Evaluación de Empresas para Optar Como Zf y Supervisión de Operaciones de Empresas de Zf	30 - Fondos Propios	9995 - Ventas de Servicios	102 - Fondos Propios	36,023,859
0004- Investigación y Análisis Estadístico de Las Zonas Francas	30 - Fondos Propios	9995 - Ventas de Servicios	102 - Fondos Propios	21,209,765
98- Administración de contribuciones especiales				23,800,000
00- Acciones que no generan producción				23,800,000
00- N/A				23,800,000
0000- N/A	30 - Fondos Propios	9995 - Ventas de Servicios	102 - Fondos Propios	23,800,000
TOTAL GENERAL				325,682,882

Fuente : Sistema de Información de la Gestión Financiera (SIGEF)

5150 - CONSEJO NACIONAL DE ZONAS FRANCAS

Clasificación Objetal por Fuente de Financiamiento
Ley de Presupuesto 2023
Valores RD\$

		FUENTES INTERNAS		
OBJETO - CUENTA		FONDO GENERAL	FONDOS PROPIOS	TOTAL
2.1	REMUNERACIONES Y CONTRIBUCIONES	2,550,600	203,574,251	206,124,851
2.1.1	REMUNERACIONES		137,680,000	137,680,000
2.1.2	SOBRESUELDOS	2,354,400	27,840,250	30,194,650
2.1.3	DIETAS Y GASTOS DE REPRESENTACIÓN		1,100,000	1,100,000
2.1.4	GRATIFICACIONES Y BONIFICACIONES	196,200	19,000,000	19,196,200
2.1.5	CONTRIBUCIONES A LA SEGURIDAD SOCIAL		17,954,001	17,954,001
2.2	CONTRATACIÓN DE SERVICIOS	43,932,030	23,050,000	66,982,030
2.2.1	SERVICIOS BÁSICOS	12,640,000	50,000	12,690,000
2.2.2	PUBLICIDAD, IMPRESIÓN Y ENCUADERNACIÓN	1,576,500	50,000	1,626,500
2.2.3	VIÁTICOS	1,000,000	7,800,000	8,800,000
2.2.4	TRANSPORTE Y ALMACENAJE	1,000,000	2,800,000	3,800,000
2.2.5	ALQUILERES Y RENTAS	4,250,050	1,700,000	5,950,050
2.2.6	SEGUROS	5,200,000	2,000,000	7,200,000
2.2.7	SERVICIOS DE CONSERVACIÓN, REPARACIONES MENORES E INSTALACIONES TEMPORALES	4,141,000	700,000	4,841,000
2.2.8	OTROS SERVICIOS NO INCLUIDOS EN CONCEPTOS ANTERIORES	3,902,000	7,950,000	11,852,000
2.2.9	OTRAS CONTRATACIONES DE SERVICIOS	10,222,480		10,222,480
2.3	MATERIALES Y SUMINISTROS	20,996,001	2,780,000	23,776,001
2.3.1	ALIMENTOS Y PRODUCTOS AGROFORESTALES	953,500	1,050,000	2,003,500
2.3.2	TEXTILES Y VESTUARIOS	578,878	150,000	728,878
2.3.3	PAPEL, CARTÓN E IMPRESOS	2,618,300	600,000	3,218,300
2.3.4	PRODUCTOS FARMACÉUTICOS	35,600	100,000	135,600
2.3.5	CUERO, CAUCHO Y PLÁSTICO	240,000	100,000	340,000
2.3.6	PRODUCTOS DE MINERALES, METÁLICOS Y NO METÁLICOS	252,380	290,000	542,380
2.3.7	COMBUSTIBLES, LUBRICANTES, PRODUCTOS QUÍMICOS Y CONEXOS	10,557,280	150,000	10,707,280
2.3.9	PRODUCTOS Y ÚTILES VARIOS	5,760,063	340,000	6,100,063
2.4	TRANSFERENCIAS CORRIENTES		23,800,000	23,800,000
2.4.1	TRANSFERENCIAS CORRIENTES AL SECTOR PRIVADO		20,800,000	20,800,000
2.4.7	TRANSFERENCIAS CORRIENTES AL SECTOR EXTERNO		3,000,000	3,000,000
2.6	BIENES MUEBLES, INMUEBLES E INTANGIBLES	5,000,000		5,000,000
2.6.1	MOBILIARIO Y EQUIPO	1,349,000		1,349,000
2.6.2	MOBILIARIO Y EQUIPO DE AUDIO, AUDIOVISUAL, RECREATIVO Y EDUCACIONAL	200,000		200,000
2.6.4	VEHÍCULOS Y EQUIPO DE TRANSPORTE, TRACCIÓN Y ELEVACIÓN	1,650,000		1,650,000
2.6.5	MAQUINARIA, OTROS EQUIPOS Y HERRAMIENTAS	1,796,500		1,796,500
2.6.6	EQUIPOS DE DEFENSA Y SEGURIDAD	4,500		4,500
4.2	Disminución de pasivos		2,000,000	2,000,000
4.2.1	Disminución de pasivos corrientes		2,000,000	2,000,000
TOTAL		72,478,631	255,204,251	327,682,882

Fuente : Sistema de Información de la Gestión Financiera (SIGEF)

5151

CAPÍTULO

CONSEJO NACIONAL PARA LA
NIÑEZ Y LA ADOLESCENCIA



CONSEJO NACIONAL PARA LA NIÑEZ Y LA ADOLESCENCIA

Misión

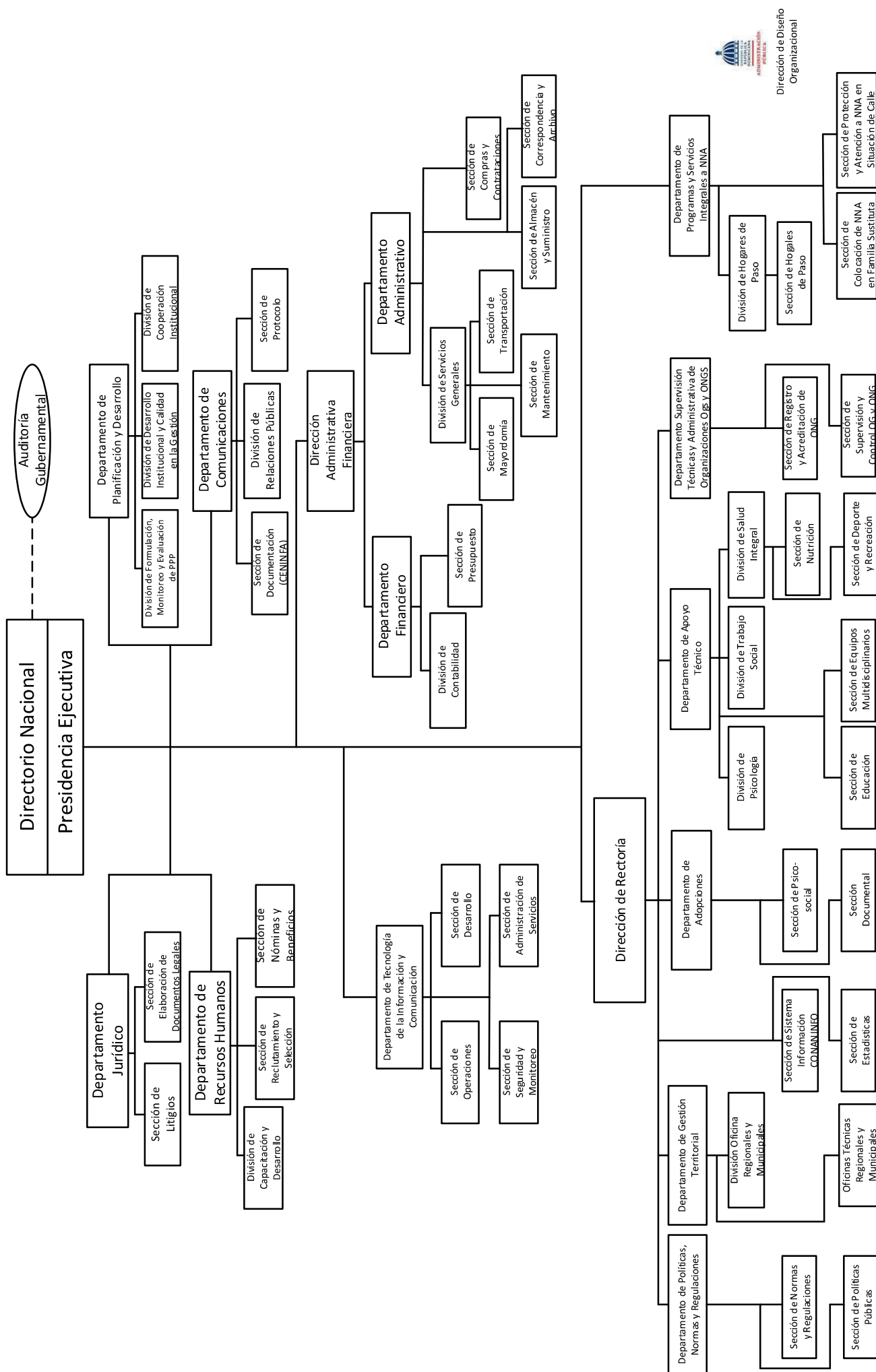
Impulsar y velar por la garantía de los derechos fundamentales de niñas, niños y adolescentes en República Dominicana, mediante la rectoría del Sistema Nacional de Protección de Protección.

Visión

Un Estado garante que propicie el pleno disfrute de los derechos de niñas, niños y adolescentes, su participación activa, a través de servicios oportunos y familias y comunidades protectoras.

CONSEJO NACIONAL DE LA NIÑEZ Y LA ADOLESCENCIA – CONANI ORGANIGRAMA ESTRUCTURAL

Resolución no. 01-2019 de fecha 2 de abril de 2019, refrendada por el MAP



5151 - CONSEJO NACIONAL PARA LA NIÑEZ Y LA ADOLESCENCIA

Cuenta Ahorro Inversión y Financiamiento
Ley de Presupuesto 2023
Valores RD\$

DETALLE	MONTO
I. Ingresos Corrientes	1,587,391,702
Transferencias y donaciones corrientes recibidas	1,587,391,702
II. Gastos Corrientes	1,501,367,565
Gastos de consumo	1,298,055,817
Transferencias corrientes otorgadas	203,311,748
III. (I-II) Resultado Económico	86,024,137
IV. Ingresos de Capital	-
V. Gastos de Capital	86,024,137
Proyectos de Inversión	86,024,137
VI. (IV-V) Resultado de Capital	(86,024,137)
VII. Total de Ingresos + Donaciones	1,587,391,702
VIII. Total de Gastos	1,587,391,702
IX. (VII-(VIII-Intereses)) Resultado Primario	-
X. (VII-VIII) Resultado Financiero	-
XI. Fuente Financieras	-
XII. Aplicaciones Financieras	-
XIII. (XI-XII) Financiamiento Neto	-

Fuente : Sistema de Información de la Gestión Financiera (SIGEF)

5151 - CONSEJO NACIONAL PARA LA NIÑEZ Y LA ADOLESCENCIA

Distribución Institución Según Estructura Programática, Fuentes de Financiamiento y Organismo Financiador
Ley de Presupuesto 2023
Valores RD\$

1 de 4

CAPÍTULO - SUBCAPÍTULO - ESTRUCTURA PROGRAMÁTICA	FUENTE DE FINANCIAMIENTO	FUENTE ESPECÍFICA	ORGANISMO FINANCIADOR	TOTAL
5151- CONSEJO NACIONAL PARA LA NIÑEZ Y LA ADOLESCENCIA				1,587,391,702
01- CONSEJO NACIONAL PARA LA NIÑEZ Y LA ADOLESCENCIA				1,587,391,702
01- Actividades centrales				437,627,739
00- Acciones que no generan producción				437,627,739
00- N/A				437,627,739
0001- Dirección y Coordinación	10 - Fondo General	0100 - Fondo General	100 - Tesoro Nacional	109,730,957
0002- Gestión Administrativa y Financiera y de Planificación	10 - Fondo General	0100 - Fondo General	100 - Tesoro Nacional	327,896,782
03- Actividades comunes a los programas 12, 14 y 15				136,908,000
00- Acciones que no generan producción P03				136,908,000
00- N/A				136,908,000
0001- Dirección y Coordinación de los Programas 12, 14 y 15	10 - Fondo General	0100 - Fondo General	100 - Tesoro Nacional	136,908,000
12- Integración de niños, niñas y adolescentes para el derecho de vivir en familia				24,849,165
03- Niños, niñas y adolescentes integrados en una familia por adopción				18,049,165
00- N/A				18,049,165
0001- Evaluaciones a los Padres Postulantes para el Proceso de Adopción	10 - Fondo General	0100 - Fondo General	100 - Tesoro Nacional	18,049,165
04- Niños, niñas y adolescentes integrados en una familia mediante programa de acogida				3,500,000
00- N/A				3,500,000
0001- Evaluaciones y Seguimiento a los Niños, Niñas y Adolescentes, y a Las Familias Biológicas en los Programa de Acogida	10 - Fondo General	0100 - Fondo General	100 - Tesoro Nacional	3,500,000
05- Niños, niñas y adolescentes reintegrados en el seno familiar				3,300,000
00- N/A				3,300,000
0001- Análisis Socio Económico del Núcleo Familiar Y, Evaluaciones Psicológicas y Acompañamiento para la Reunificación con la Familia	10 - Fondo General	0100 - Fondo General	100 - Tesoro Nacional	3,300,000
14- Protección de los derechos de niños, niñas y adolescentes				279,911,200
05- ASFL, OG y entidades del sector privado que gestionan programas de atención a niños, niñas y adolescentes supervisados por CONANI				46,181,000
00- N/A				46,181,000
0001- Regulación y Supervisión de Asfls con Programas de Niños, Niñas y Adolescentes	10 - Fondo General	0100 - Fondo General	100 - Tesoro Nacional	40,981,000
0004- Asistencia Técnica y Económica para Atención a Niños, Niñas y Adolescentes Dirigidos por Asfl	10 - Fondo General	0100 - Fondo General	100 - Tesoro Nacional	5,200,000

5151 - CONSEJO NACIONAL PARA LA NIÑEZ Y LA ADOLESCENCIA

Distribución Institución Según Estructura Programática, Fuentes de Financiamiento y Organismo Financiador

Ley de Presupuesto 2023

Valores RD\$

2 de 4

CAPÍTULO - SUBCAPÍTULO - ESTRUCTURA PROGRAMÁTICA	FUENTE DE FINANCIAMIENTO	FUENTE ESPECÍFICA	ORGANISMO FINANCIADOR	TOTAL
5151- CONSEJO NACIONAL PARA LA NIÑEZ Y LA ADOLESCENCIA				1,587,391,702
01- CONSEJO NACIONAL PARA LA NIÑEZ Y LA ADOLESCENCIA				1,587,391,702
14- Protección de los derechos de niños, niñas y adolescentes				279,911,200
09- Niños, niñas y adolescentes atendidos por los diferentes mecanismos de orientación y denuncia para la protección de sus derechos				222,750,200
00- N/A				222,750,200
0003- Atención de Solicitudes de Orientación y Denuncias por los Diferentes Mecanismos para la Protección de Derechos	10 - Fondo General	0100 - Fondo General	100 - Tesoro Nacional	181,550,200
0004- Identificación y Derivación de Niños, Niñas y Adolescentes y Sus Familias a Servicios de Protección Social	10 - Fondo General	0100 - Fondo General	100 - Tesoro Nacional	41,200,000
11- Municipios cuentan con iniciativas, proyectos y programas dirigidas a la atención y participación de la niñez y la adolescencia				2,980,000
00- N/A				2,980,000
0003- Iniciativas Municipales en Funcionamiento para la Participación Efectiva de los Niños, Niñas y Adolescentes en Asuntos Públicos	10 - Fondo General	0100 - Fondo General	100 - Tesoro Nacional	2,980,000
12- Promoción y difusión para la sensibilización en materia de los derechos de la niñez y adolescencia dirigido a la sociedad en general				8,000,000
00- N/A				8,000,000
0001- Difusión, Promoción e Iniciativas de la Legislación Vigente en Materia de la Niñez y la Adolescencia	10 - Fondo General	0100 - Fondo General	100 - Tesoro Nacional	8,000,000
15- Atención integral de niños, niñas y adolescentes				436,473,850
02- Niños, niñas y adolescentes con atención integral en los hogares de paso				426,573,850
00- N/A				426,573,850
0001- Habilitación de Establecimientos para Prestación de Servicios de Atención Integral a Niños, Niñas y Adolescentes en Protección Especial (Hogares de Paso)	10 - Fondo General	0100 - Fondo General	100 - Tesoro Nacional	9,132,366
0002- Servicios de Atención Integral Residencial a Niños, Niñas y Adolescentes en Riesgo Personal y Social	10 - Fondo General	0100 - Fondo General	100 - Tesoro Nacional	399,516,436
0002- Servicios de Atención Integral Residencial a Niños, Niñas y Adolescentes en Riesgo Personal y Social	20 - Fondos con Destino Específico	2049 - Fondo de Recaudación del 20% de Las Operaciones de Las Maquinas Tragamonedas	100 - Tesoro Nacional	17,925,048
05- Niños, niñas y adolescentes con evaluaciones psicológicas y socio-familiares				5,600,000
00- N/A				5,600,000
0001- Evaluaciones Psicológicas y Socio Familiares de Adolescentes en Centros Privativos de Libertad, en los Tribunales y en Programas Supervisados por Conani	10 - Fondo General	0100 - Fondo General	100 - Tesoro Nacional	5,600,000

5151 - CONSEJO NACIONAL PARA LA NIÑEZ Y LA ADOLESCENCIA

Distribución Institución Según Estructura Programática, Fuentes de Financiamiento y Organismo Financiador
Ley de Presupuesto 2023
Valores RD\$

3 de 4

CAPÍTULO - SUBCAPÍTULO - ESTRUCTURA PROGRAMÁTICA	FUENTE DE FINANCIAMIENTO	FUENTE ESPECÍFICA	ORGANISMO FINANCIADOR	TOTAL
5151- CONSEJO NACIONAL PARA LA NIÑEZ Y LA ADOLESCENCIA				1,587,391,702
01- CONSEJO NACIONAL PARA LA NIÑEZ Y LA ADOLESCENCIA				1,587,391,702
15- Atención integral de niños, niñas y adolescentes				436,473,850
06- Niños, niñas y adolescentes en situación de espacio público y/o movilidad y peores formas de trabajo infantil (PFTI) atendidos en programas residenciales y ambulatorios				4,300,000
00- N/A				4,300,000
0001- Servicios Residenciales y Ambulatorios de Atención Integral a Niños, Niñas y Adolescentes en Situación de Espacio Público Y/O Movilidad y Pfti	10 - Fondo General	0100 - Fondo General	100 - Tesoro Nacional	4,300,000
45- Reducción de embarazo en adolescentes				101,310,000
01- Acciones Comunes P45				48,310,000
00- N/A				48,310,000
0001- Dirección y Coordinación	10 - Fondo General	0100 - Fondo General	100 - Tesoro Nacional	32,310,000
0002- Coordinación y Articulación de los Actores Gubernamentales y No Gubernamentales Vinculados a la Implementación de Acciones para Prevención y Atención del Embarazo en Adolescentes Y/O Uniones Tempranas	10 - Fondo General	0100 - Fondo General	100 - Tesoro Nacional	5,500,000
0003- Fortalecimiento del Sistema de Protección y Desarrollo de los Mecanismos de Gobernanza de la Política en Espacios Territoriales para Articulación Intersectorial de la Prevención, Atención y Casos de Vulneración de Derechos	10 - Fondo General	0100 - Fondo General	100 - Tesoro Nacional	500,000
0004- Diseño e Implementación de Campaña Comunicacional a Través de Medios Masivos y Redes Sociales en Relación con la Prevención y Atención de Las Uniones Tempranas y Embarazo en Adolescentes	10 - Fondo General	0100 - Fondo General	100 - Tesoro Nacional	10,000,000
07- Niñas, niños y adolescentes participan de programas de educación integral en sexualidad en el contexto comunitario				23,625,000
00- N/A				23,625,000
0001- Diseño e Implementación de Programas de Educación Integral en Sexualidad a Nna en el Contexto Comunitario	10 - Fondo General	0100 - Fondo General	100 - Tesoro Nacional	23,625,000
08- Niñas, niños y adolescentes incorporados a programas y actividades culturales, deportivas, de ocio y esparcimiento para el desarrollo de habilidades sociales y proyectos de vida alternativos				4,625,000
00- N/A				4,625,000
0001- Diseño e Implementación de Programas Dirigidos a Nna con Actividades Culturales, de Recreación Y/O Esparcimiento en Las Comunidades de los Municipios Priorizados	10 - Fondo General	0100 - Fondo General	100 - Tesoro Nacional	1,000,000
0002- Diseño e Implementación de Programas de Empoderamiento, Desarrollo de Habilidades Sociales y Proyectos de Vida Alternativos con los y Las Adolescentes en Las Comunidades de los Municipios Priorizados	10 - Fondo General	0100 - Fondo General	100 - Tesoro Nacional	2,125,000

5151 - CONSEJO NACIONAL PARA LA NIÑEZ Y LA ADOLESCENCIA

Distribución Institución Según Estructura Programática, Fuentes de Financiamiento y Organismo Financiador
Ley de Presupuesto 2023
Valores RD\$

4 de 4

CAPÍTULO - SUBCAPÍTULO - ESTRUCTURA PROGRAMÁTICA	FUENTE DE FINANCIAMIENTO	FUENTE ESPECÍFICA	ORGANISMO FINANCIADOR	TOTAL
5151- CONSEJO NACIONAL PARA LA NIÑEZ Y LA ADOLESCENCIA				1,587,391,702
01- CONSEJO NACIONAL PARA LA NIÑEZ Y LA ADOLESCENCIA				1,587,391,702
45- Reducción de embarazo en adolescentes				101,310,000
08- Niñas, niños y adolescentes incorporados a programas y actividades culturales, deportivas, de ocio y esparcimiento para el desarrollo de habilidades sociales y proyectos de vida alternativos				4,625,000
00- N/A				4,625,000
0003- Fortalecimiento de los Servicios de Acompañamiento Psicosocial para la Protección de los Niños, Niñas y Adolescentes, a Través de la Habilitación de Espacios para Esa Atención	10 - Fondo General	0100 - Fondo General	100 - Tesoro Nacional	500,000
0004- Organización del Municipio en Clubes de Niños, Niñas y Adolescentes Como Plataforma para la Oferta de Programas de Formación y Empoderamiento	10 - Fondo General	0100 - Fondo General	100 - Tesoro Nacional	1,000,000
09- Padres, madres y/o tutores reciben sensibilización, capacitación y acompañamiento en habilidades parentales, crianza positiva y otras intervenciones a través de programas de apoyo sociofamiliar				24,750,000
00- N/A				24,750,000
0001- Diseño, Actualización e Implementación de Programas de Sensibilización, Capacitación y Mentoría en Habilidades Parentales, Crianza Positiva y Otras Intervenciones en el Marco de los Programas de Apoyo y Acompañamiento Sociofamiliar	10 - Fondo General	0100 - Fondo General	100 - Tesoro Nacional	22,625,000
0002- Diseño e Implementación de Programas de Sensibilización a Padres, Madres Y/O Tutores Sobre la Temática de Las Uniones Tempranas y el Embarazo en Adolescentes con Enfoque de Protección de los Derechos de los Nna	10 - Fondo General	0100 - Fondo General	100 - Tesoro Nacional	2,125,000
98- Administración de contribuciones especiales				170,311,748
00- Acciones que no generan producción				170,311,748
00- N/A				170,311,748
0000- Administración de Contribuciones Especiales	10 - Fondo General	0100 - Fondo General	100 - Tesoro Nacional	170,311,748
TOTAL GENERAL				1,587,391,702

Fuente : Sistema de Información de la Gestión Financiera (SIGEF)

5151 - CONSEJO NACIONAL PARA LA NIÑEZ Y LA ADOLESCENCIA

Clasificación Objetal por Fuente de Financiamiento
Ley de Presupuesto 2023
Valores RD\$

		FUENTES INTERNAS		
OBJETO - CUENTA		FONDO GENERAL	FONDOS CON DESTINO ESPECÍFICO	TOTAL
2.1	REMUNERACIONES Y CONTRIBUCIONES	901,524,879		901,524,879
2.1.1	REMUNERACIONES	641,765,152		641,765,152
2.1.2	SOBRESUELDOS	171,249,248		171,249,248
2.1.3	DIETAS Y GASTOS DE REPRESENTACIÓN	486,000		486,000
2.1.5	CONTRIBUCIONES A LA SEGURIDAD SOCIAL	88,024,479		88,024,479
2.2	CONTRATACIÓN DE SERVICIOS	202,813,487		202,813,487
2.2.1	SERVICIOS BÁSICOS	31,560,000		31,560,000
2.2.2	PUBLICIDAD, IMPRESIÓN Y ENCUADERNACIÓN	27,250,000		27,250,000
2.2.3	VIÁTICOS	19,500,000		19,500,000
2.2.4	TRANSPORTE Y ALMACENAJE	1,500,000		1,500,000
2.2.5	ALQUILERES Y RENTAS	33,196,063		33,196,063
2.2.6	SEGUROS	11,900,000		11,900,000
2.2.7	SERVICIOS DE CONSERVACIÓN, REPARACIONES MENORES E INSTALACIONES TEMPORALES	13,100,000		13,100,000
2.2.8	OTROS SERVICIOS NO INCLUIDOS EN CONCEPTOS ANTERIORES	38,907,424		38,907,424
2.2.9	OTRAS CONTRATACIONES DE SERVICIOS	25,900,000		25,900,000
2.3	MATERIALES Y SUMINISTROS	188,302,403	17,925,048	206,227,451
2.3.1	ALIMENTOS Y PRODUCTOS AGROFORESTALES	56,740,037	17,925,048	74,665,085
2.3.2	TEXTILES Y VESTUARIOS	17,442,366		17,442,366
2.3.3	PAPEL, CARTÓN E IMPRESOS	14,950,000		14,950,000
2.3.4	PRODUCTOS FARMACÉUTICOS	12,000,000		12,000,000
2.3.5	CUERO, CAUCHO Y PLÁSTICO	1,620,000		1,620,000
2.3.6	PRODUCTOS DE MINERALES, METÁLICOS Y NO METÁLICOS	1,230,000		1,230,000
2.3.7	COMBUSTIBLES, LUBRICANTES, PRODUCTOS QUÍMICOS Y CONEXOS	38,450,000		38,450,000
2.3.9	PRODUCTOS Y ÚTILES VARIOS	45,870,000		45,870,000
2.4	TRANSFERENCIAS CORRIENTES	203,311,748		203,311,748
2.4.1	TRANSFERENCIAS CORRIENTES AL SECTOR PRIVADO	203,311,748		203,311,748
2.6	BIENES MUEBLES, INMUEBLES E INTANGIBLES	62,404,137		62,404,137
2.6.1	MOBILIARIO Y EQUIPO	27,200,000		27,200,000
2.6.2	MOBILIARIO Y EQUIPO DE AUDIO, AUDIOVISUAL, RECREATIVO Y EDUCACIONAL	2,300,000		2,300,000
2.6.3	EQUIPO E INSTRUMENTAL, CIENTÍFICO Y LABORATORIO	200,000		200,000
2.6.4	VEHÍCULOS Y EQUIPO DE TRANSPORTE, TRACCIÓN Y ELEVACIÓN	25,004,137		25,004,137
2.6.5	MAQUINARIA, OTROS EQUIPOS Y HERRAMIENTAS	6,100,000		6,100,000
2.6.6	EQUIPOS DE DEFENSA Y SEGURIDAD	500,000		500,000
2.6.8	BIENES INTANGIBLES	1,000,000		1,000,000
2.6.9	EDIFICIOS, ESTRUCTURAS, TIERRAS, TERRENOS Y OBJETOS DE VALOR	100,000		100,000
2.7	OBRAS	11,110,000		11,110,000
2.7.1	OBRAS EN EDIFICACIONES	11,110,000		11,110,000
TOTAL		1,569,466,654	17,925,048	1,587,391,702

Fuente : Sistema de Información de la Gestión Financiera (SIGEF)

5154

CAPÍTULO

INSTITUTO DE INNOVACIÓN EN
BIOTECNOLOGÍA E INDUSTRIA
(IIBI)



INSTITUTO DE INNOVACIÓN EN BIOTECNOLOGÍA E INDUSTRIAL (IIBI)

Misión

Contribuir al desarrollo nacional a través de la generación de Conocimientos e Innovaciones, Investigaciones Científicas, Servicios Analíticos, Consultorías Técnicas y la Transferencia a los sectores Público y Privado para su desarrollo, competitividad y sostenibilidad.

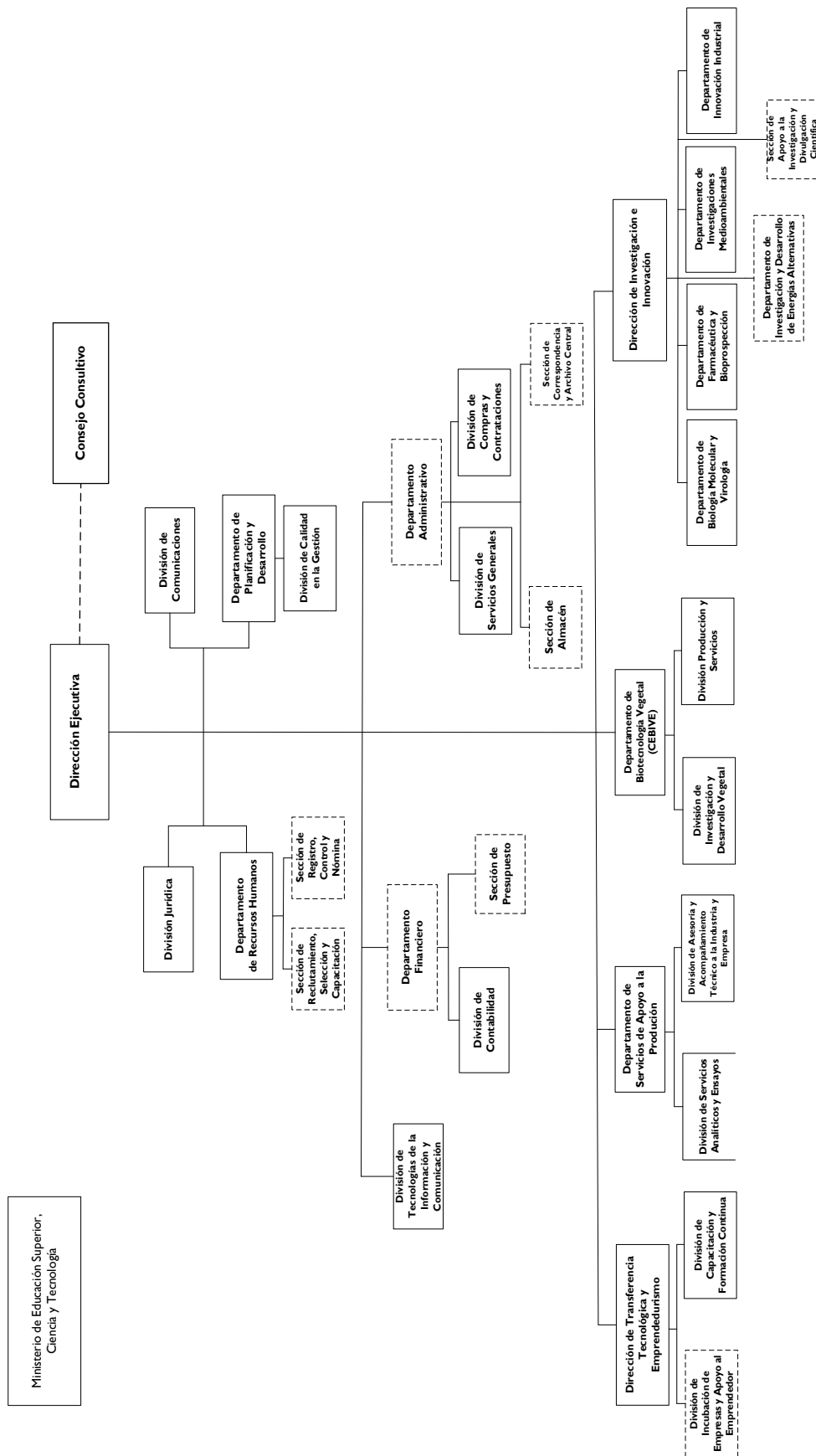
Visión

Ser la Institución de Referencia del país en investigación e innovación, servicios analíticos, métodos y prácticas de laboratorios y procesos industriales.

INSTITUTO DE INNOVACIÓN EN BIOTECNOLOGÍA E INDUSTRIA (IIBI)

Organigrama Estructural

Res. núm. 01-2021, del 24 de agosto del 2021, referendado por el MAP



5154 - INSTITUTO DE INNOVACIÓN EN BIOTECNOLOGÍA E INDUSTRIAL (IIBI)

Cuenta Ahorro Inversión y Financiamiento

Ley de Presupuesto 2023

Valores RD\$

DETALLE	MONTO
I. Ingresos Corrientes	159,671,257
Ventas de bienes y servicios	16,000,000
Transferencias y donaciones corrientes recibidas	143,671,257
II. Gastos Corrientes	149,945,657
Gastos de consumo	149,945,657
III. (I-II) Resultado Económico	9,725,600
IV. Ingresos de Capital	-
V. Gastos de Capital	9,725,600
Proyectos de Inversión	9,725,600
VI. (IV-V) Resultado de Capital	(9,725,600)
VII. Total de Ingresos + Donaciones	159,671,257
VIII. Total de Gastos	159,671,257
IX. (VII-(VIII-Intereses)) Resultado Primario	-
X. (VII-VIII) Resultado Financiero	-
XI. Fuente Financieras	-
XII. Aplicaciones Financieras	-
XIII. (XI-XII) Financiamiento Neto	-

Fuente : Sistema de Información de la Gestión Financiera (SIGEF)

5154 - INSTITUTO DE INNOVACIÓN EN BIOTECNOLOGÍA E INDUSTRIAL (IIBI)

Distribución Institución Según Estructura Programática, Fuentes de Financiamiento y Organismo Financiador
Ley de Presupuesto 2023
Valores RD\$

CAPÍTULO - SUBCAPÍTULO - ESTRUCTURA PROGRAMÁTICA	FUENTE DE FINANCIAMIENTO	FUENTE ESPECÍFICA	ORGANISMO FINANCIADOR	TOTAL
5154- INSTITUTO DE INNOVACION EN BIOTECNOLOGIA E INDUSTRIAL (IIBI)				159,671,257
01- INSTITUTO NACIONAL DE INNOVACION EN BIOTECNOLOGIA E INDUSTRIA				159,671,257
01- Actividades centrales				97,793,873
00- Acciones que no generan producción				97,793,873
00- N/A				97,793,873
0001- Dirección y Gestión Administrativa	10 - Fondo General	0100 - Fondo General	100 - Tesoro Nacional	81,793,873
0001- Dirección y Gestión Administrativa	30 - Fondos Propios	9995 - Ventas de Servicios	102 - Fondos Propios	16,000,000
11- Investigación y desarrollo en biotecnología e industria				44,129,835
02- Investigaciones en biotecnología, focalizadas para contribuir a mejorar el nivel de competitividad de los productores nacionales				44,129,835
00- N/A				44,129,835
0001- Investigación en Biotecnología Medica, Vegetal, Industrial, Farmaceutica y Medio Ambiental	10 - Fondo General	0100 - Fondo General	100 - Tesoro Nacional	44,129,835
12- Servicios de análisis y transferencias en biotecnología				17,747,549
02- Servicios de análisis y transferencias en biotecnología, focalizados para productores nacionales				17,747,549
00- N/A				17,747,549
0001- Servicios Analíticos	10 - Fondo General	0100 - Fondo General	100 - Tesoro Nacional	15,892,449
0002- Transferencias en Biotecnología e Innovación a Sectores Productivos	10 - Fondo General	0100 - Fondo General	100 - Tesoro Nacional	1,855,100
TOTAL GENERAL				159,671,257

Fuente : Sistema de Información de la Gestión Financiera (SIGEF)

5154 - INSTITUTO DE INNOVACIÓN EN BIOTECNOLOGÍA E INDUSTRIAL (IIBI)

Clasificación Objetal por Fuente de Financiamiento
Ley de Presupuesto 2023
Valores RD\$

		FUENTES INTERNAS		
OBJETO - CUENTA		FONDO GENERAL	FONDOS PROPIOS	TOTAL
2.1	REMUNERACIONES Y CONTRIBUCIONES	103,187,411	700,000	103,887,411
2.1.1	REMUNERACIONES	86,789,860	700,000	87,489,860
2.1.2	SOBRESUELDOS	3,720,000		3,720,000
2.1.3	DIETAS Y GASTOS DE REPRESENTACIÓN	432,000		432,000
2.1.5	CONTRIBUCIONES A LA SEGURIDAD SOCIAL	12,245,551		12,245,551
2.2	CONTRATACIÓN DE SERVICIOS	26,249,000	1,550,000	27,799,000
2.2.1	SERVICIOS BÁSICOS	13,470,000		13,470,000
2.2.2	PUBLICIDAD, IMPRESIÓN Y ENCUADERNACIÓN	330,000	100,000	430,000
2.2.3	VIÁTICOS	200,000		200,000
2.2.4	TRANSPORTE Y ALMACENAJE	100,000		100,000
2.2.5	ALQUILERES Y RENTAS	649,000		649,000
2.2.6	SEGUROS	2,050,000		2,050,000
2.2.7	SERVICIOS DE CONSERVACIÓN, REPARACIONES MENORES E INSTALACIONES TEMPORALES	2,900,000	600,000	3,500,000
2.2.8	OTROS SERVICIOS NO INCLUIDOS EN CONCEPTOS ANTERIORES	1,150,000	350,000	1,500,000
2.2.9	OTRAS CONTRATACIONES DE SERVICIOS	5,400,000	500,000	5,900,000
2.3	MATERIALES Y SUMINISTROS	8,734,846	9,604,400	18,339,246
2.3.1	ALIMENTOS Y PRODUCTOS AGROFORESTALES	1,400,000	150,800	1,550,800
2.3.2	TEXTILES Y VESTUARIOS	70,000	298,600	368,600
2.3.3	PAPEL, CARTÓN E IMPRESOS	580,000	415,000	995,000
2.3.4	PRODUCTOS FARMACÉUTICOS	70,000		70,000
2.3.5	CUERO, CAUCHO Y PLÁSTICO	30,000		30,000
2.3.6	PRODUCTOS DE MINERALES, METÁLICOS Y NO METÁLICOS	490,000	1,650,000	2,140,000
2.3.7	COMBUSTIBLES, LUBRICANTES, PRODUCTOS QUÍMICOS Y CONEXOS	4,858,996	5,180,000	10,038,996
2.3.9	PRODUCTOS Y ÚTILES VARIOS	1,235,850	1,910,000	3,145,850
2.6	BIENES MUEBLES, INMUEBLES E INTANGIBLES	5,500,000	4,145,600	9,645,600
2.6.1	MOBILIARIO Y EQUIPO		1,100,000	1,100,000
2.6.3	EQUIPO E INSTRUMENTAL, CIENTÍFICO Y LABORATORIO		1,580,000	1,580,000
2.6.4	VEHÍCULOS Y EQUIPO DE TRANSPORTE, TRACCIÓN Y ELEVACIÓN	5,500,000		5,500,000
2.6.5	MAQUINARIA, OTROS EQUIPOS Y HERRAMIENTAS		713,600	713,600
2.6.9	EDIFICIOS, ESTRUCTURAS, TIERRAS, TERRENOS Y OBJETOS DE VALOR		752,000	752,000
TOTAL		143,671,257	16,000,000	159,671,257

Fuente : Sistema de Información de la Gestión Financiera (SIGEF)

5155

CAPÍTULO

INSTITUTO DE FORMACIÓN
TÉCNICO PROFESIONAL
(INFOTEP)



INSTITUTO NACIONAL DE FORMACIÓN TÉCNICO PROFESIONAL

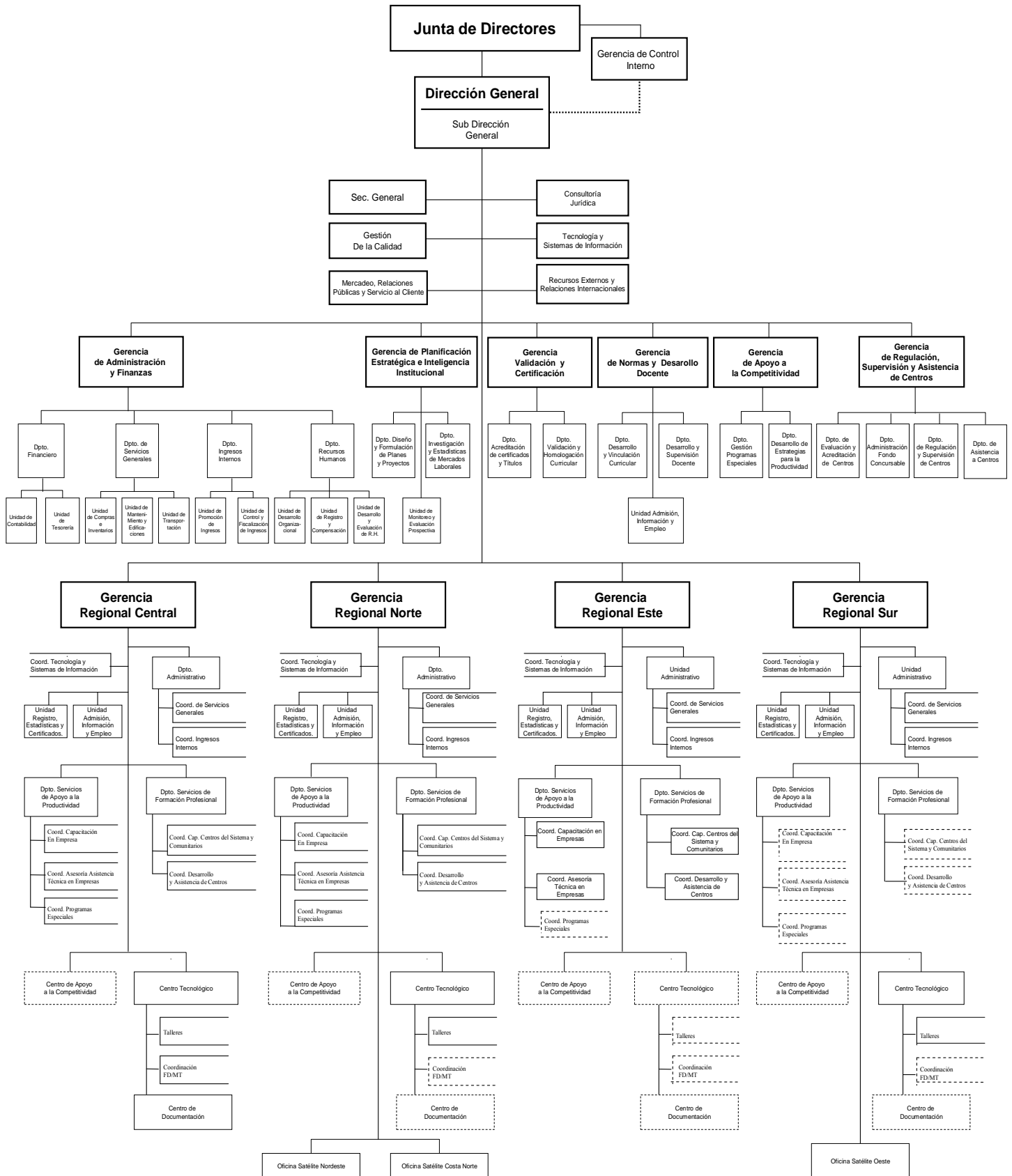
Misión

Ejercer con efectividad la rectoría del Sistema Nacional de Formación Técnico Profesional y ofrecer servicios innovadores con los más altos estándares de calidad a los grupos de interés.

Visión

Contribuir al desarrollo económico y social del país, a través de la prestación de servicios de formación técnico profesional y apoyo a la productividad.

ORGANIGRAMA INFOTEP



* --- Proyección Futura

Última Actualización 03-04-06

5155 - INSTITUTO DE FORMACIÓN TÉCNICO PROFESIONAL (INFOTEP)

Cuenta Ahorro Inversión y Financiamiento
Ley de Presupuesto 2023
Valores RD\$

DETALLE	MONTO
I. Ingresos Corrientes	5,455,676,135
Ventas de bienes y servicios	5,238,404,713
Transferencias y donaciones corrientes recibidas	217,271,422
II. Gastos Corrientes	4,955,676,135
Gastos de consumo	4,718,081,726
Prestaciones de la seguridad social	29,160,000
Transferencias corrientes otorgadas	15,552,000
Otros gastos corrientes	192,882,409
III. (I-II) Resultado Económico	500,000,000
IV. Ingresos de Capital	-
V. Gastos de Capital	500,000,000
Proyectos de Inversión	500,000,000
VI. (IV-V) Resultado de Capital	(500,000,000)
VII. Total de Ingresos + Donaciones	5,455,676,135
VIII. Total de Gastos	5,455,676,135
IX. (VII-(VIII-Intereses)) Resultado Primario	-
X. (VII-VIII) Resultado Financiero	-
XI. Fuente Financieras	-
XII. Aplicaciones Financieras	-
XIII. (XI-XII) Financiamiento Neto	-

Fuente : Sistema de Información de la Gestión Financiera (SIGEF)

5155 - INSTITUTO DE FORMACIÓN TÉCNICO PROFESIONAL (INFOTEP)

Distribución Institución Según Estructura Programática, Fuentes de Financiamiento y Organismo Financiador

Ley de Presupuesto 2023

Valores RD\$

1 de 1

CAPÍTULO - SUBCAPÍTULO - ESTRUCTURA PROGRAMÁTICA	FUENTE DE FINANCIAMIENTO	FUENTE ESPECÍFICA	ORGANISMO FINANCIADOR	TOTAL
5155- INSTITUTO DE FORMACIÓN TÉCNICO PROFESIONAL (INFOTEP)				5,455,676,135
01- INSTITUTO NACIONAL DE FORMACION TECNICO PROFESIONAL - INFOTEP				5,455,676,135
11- Formacion Tecnico profesional a los trabajadores del sector productivo				5,455,676,135
01- Acciones Comunes P11				1,710,979,202
00- N/A				1,710,979,202
0001- Gestión de Programa	30 - Fondos Propios	9995 - Ventas de Servicios	102 - Fondos Propios	1,710,979,202
02- Asesoría y asistencia técnica a las empresas para la mejora de la productividad				364,447,356
00- N/A				364,447,356
0001- Asesoría y Asistencia Técnica a Las Empresas para la Mejora de la Productividad	30 - Fondos Propios	9995 - Ventas de Servicios	102 - Fondos Propios	364,447,356
03- Capacitación a población joven y adulta para el trabajo productivo				3,380,249,577
00- N/A				3,380,249,577
0001- Capacitacion a Poblacion Joven y Adulta para el Trabajo Productivo	10 - Fondo General	0100 - Fondo General	100 - Tesoro Nacional	217,271,422
0001- Capacitacion a Poblacion Joven y Adulta para el Trabajo Productivo	30 - Fondos Propios	9995 - Ventas de Servicios	102 - Fondos Propios	3,162,978,155
TOTAL GENERAL				5,455,676,135

Fuente : Sistema de Información de la Gestión Financiera (SIGEF)

5155 - INSTITUTO DE FORMACIÓN TÉCNICO PROFESIONAL (INFOTEP)

Clasificación Objetal por Fuente de Financiamiento
Ley de Presupuesto 2023
Valores RD\$

		FUENTES INTERNAS		
OBJETO - CUENTA		FONDO GENERAL	FONDOS PROPIOS	TOTAL
2.1	REMUNERACIONES Y CONTRIBUCIONES	108,635,711	2,998,296,541	3,106,932,252
2.1.1	REMUNERACIONES	108,635,711	2,434,401,980	2,543,037,691
2.1.2	SOBRESUELDOS		49,280,400	49,280,400
2.1.3	DIETAS Y GASTOS DE REPRESENTACIÓN		14,148,000	14,148,000
2.1.4	GRATIFICACIONES Y BONIFICACIONES		151,200,000	151,200,000
2.1.5	CONTRIBUCIONES A LA SEGURIDAD SOCIAL		349,266,161	349,266,161
2.2	CONTRATACIÓN DE SERVICIOS	65,181,426	1,427,158,823	1,492,340,249
2.2.1	SERVICIOS BÁSICOS		120,668,530	120,668,530
2.2.2	PUBLICIDAD, IMPRESIÓN Y ENCUADERNACIÓN		34,835,400	34,835,400
2.2.3	VIÁTICOS		30,213,000	30,213,000
2.2.5	ALQUILERES Y RENTAS		8,420,328	8,420,328
2.2.6	SEGUROS		73,423,486	73,423,486
2.2.7	SERVICIOS DE CONSERVACIÓN, REPARACIONES MENORES E INSTALACIONES TEMPORALES		88,897,800	88,897,800
2.2.8	OTROS SERVICIOS NO INCLUIDOS EN CONCEPTOS ANTERIORES	65,181,426	1,070,700,279	1,135,881,705
2.3	MATERIALES Y SUMINISTROS	43,454,285	268,237,349	311,691,634
2.3.1	ALIMENTOS Y PRODUCTOS AGROFORESTALES		64,836,439	64,836,439
2.3.2	TEXTILES Y VESTUARIOS		3,240,000	3,240,000
2.3.7	COMBUSTIBLES, LUBRICANTES, PRODUCTOS QUÍMICOS Y CONEXOS		69,160,608	69,160,608
2.3.9	PRODUCTOS Y ÚTILES VARIOS	43,454,285	131,000,302	174,454,587
2.4	TRANSFERENCIAS CORRIENTES		44,712,000	44,712,000
2.4.1	TRANSFERENCIAS CORRIENTES AL SECTOR PRIVADO		40,500,000	40,500,000
2.4.7	TRANSFERENCIAS CORRIENTES AL SECTOR EXTERNO		4,212,000	4,212,000
2.6	BIENES MUEBLES, INMUEBLES E INTANGIBLES		390,000,000	390,000,000
2.6.1	MOBILIARIO Y EQUIPO		220,000,000	220,000,000
2.6.2	MOBILIARIO Y EQUIPO DE AUDIO, AUDIOVISUAL, RECREATIVO Y EDUCACIONAL		130,000,000	130,000,000
2.6.4	VEHÍCULOS Y EQUIPO DE TRANSPORTE, TRACCIÓN Y ELEVACIÓN		40,000,000	40,000,000
2.7	OBRAS		110,000,000	110,000,000
2.7.1	OBRAS EN EDIFICACIONES		110,000,000	110,000,000
TOTAL		217,271,422	5,238,404,713	5,455,676,135

Fuente : Sistema de Información de la Gestión Financiera (SIGEF)

5158

CAPÍTULO

DIRECCIÓN GENERAL DE
ADUANAS



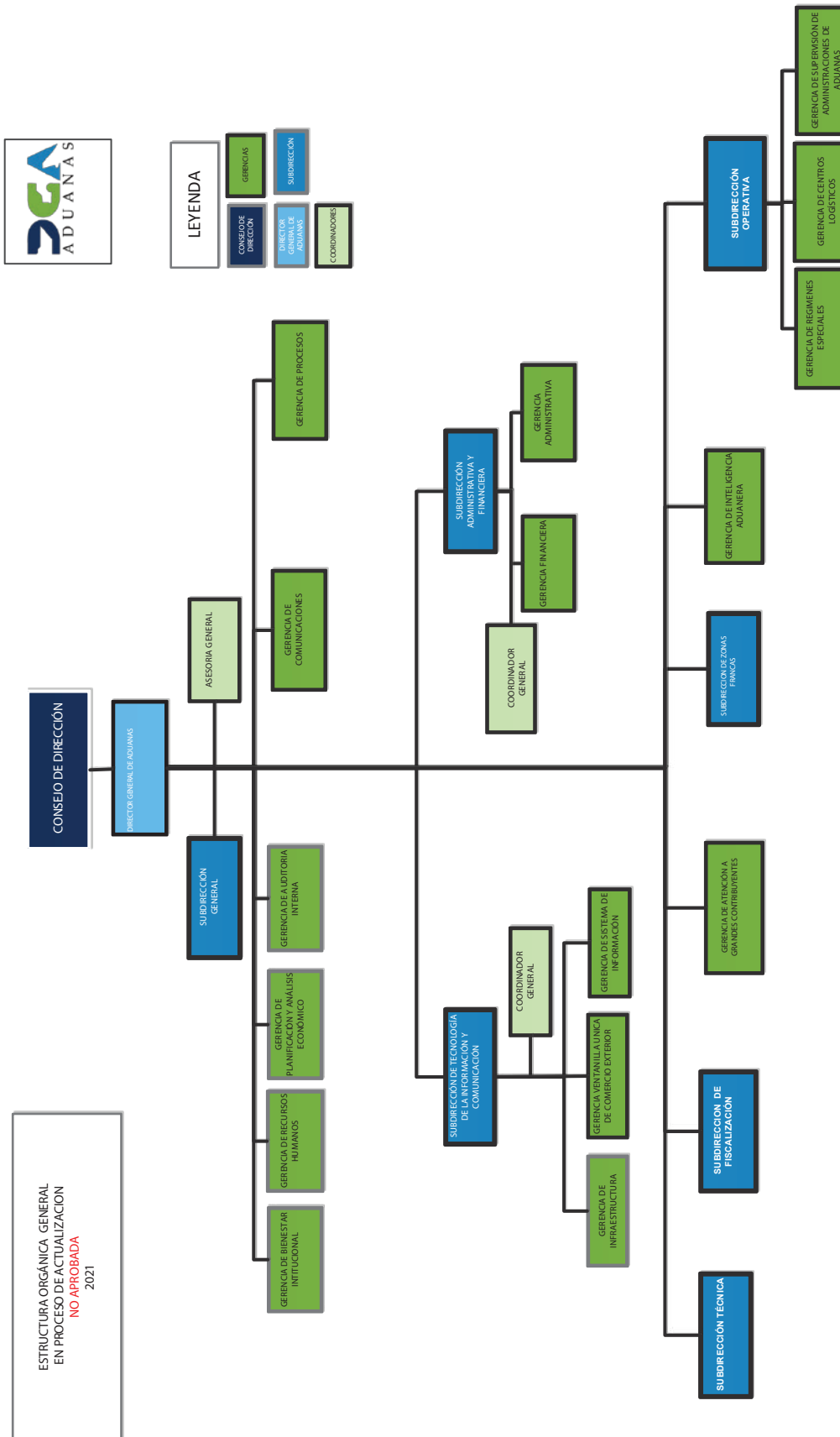
DIRECCIÓN GENERAL DE ADUANAS

Misión

Ser un ente facilitador del comercio exterior, contribuyendo al crecimiento económico y la competitividad de la nación, con una adecuada fiscalización y vigilancia del tráfico internacional de mercancías.

Visión

Ser una aduana eficiente y moderna que responde de manera oportuna a las exigencias del comercio exterior, con una efectiva gestión de riesgo y altos estándares de calidad, que promueve el cumplimiento normativo, sustentada en la integridad de sus recursos humanos.



5158 - DIRECCIÓN GENERAL DE ADUANAS

Cuenta Ahorro Inversión y Financiamiento
Ley de Presupuesto 2023
Valores RD\$

DETALLE	MONTO
I. Ingresos Corrientes	8,119,136,254
Impuestos	85,000,000
Ventas de bienes y servicios	4,511,528,907
Rentas de la propiedad	35,000,000
Transferencias y donaciones corrientes recibidas	3,487,607,347
II. Gastos Corrientes	7,342,300,730
Gastos de consumo	7,155,900,730
Intereses de la deuda	13,000,000
Transferencias corrientes otorgadas	173,400,000
III. (I-II) Resultado Económico	776,835,524
IV. Ingresos de Capital	-
V. Gastos de Capital	718,835,524
Proyectos de Inversión	718,835,524
VI. (IV-V) Resultado de Capital	(718,835,524)
VII. Total de Ingresos + Donaciones	8,119,136,254
VIII. Total de Gastos	8,061,136,254
IX. (VII-(VIII-Intereses)) Resultado Primario	45,000,000
X. (VII-VIII) Resultado Financiero	58,000,000
XI. Fuente Financieras	-
XII. Aplicaciones Financieras	58,000,000
Disminución de Cuentas por Pagar	58,000,000
XIII. (XI-XII) Financiamiento Neto	(58,000,000)

Fuente : Sistema de Información de la Gestión Financiera (SIGEF)

5158 - DIRECCIÓN GENERAL DE ADUANAS

Distribución Institución Según Estructura Programática, Fuentes de Financiamiento y Organismo Financiador
Ley de Presupuesto 2023
Valores RD\$

1 de 2

CAPÍTULO - SUBCAPÍTULO - ESTRUCTURA PROGRAMÁTICA	FUENTE DE FINANCIAMIENTO	FUENTE ESPECÍFICA	ORGANISMO FINANCIADOR	TOTAL
5158- DIRECCION GENERAL DE ADUANAS				8,061,136,254
01- DIRECCION GENERAL DE ADUANAS				8,061,136,254
01- Actividades centrales				5,935,507,140
00- Acciones que no generan producción				5,935,507,140
00- N/A				5,935,507,140
0001- Dirección y Coordinación	10 - Fondo General	0100 - Fondo General	100 - Tesoro Nacional	1,206,996,665
0001- Dirección y Coordinación	30 - Fondos Propios	9995 - Ventas de Servicios	102 - Fondos Propios	1,200,240,290
0002- Gestión Administrativa Financiera	10 - Fondo General	0100 - Fondo General	100 - Tesoro Nacional	583,321,073
0002- Gestión Administrativa Financiera	30 - Fondos Propios	9995 - Ventas de Servicios	102 - Fondos Propios	2,944,949,112
11- Servicios de administración aduanera				1,193,183,943
02- Personas Físicas y Jurídicas reciben Servicios de Desaduanización de Mercancías				1,193,183,943
00- N/A				1,193,183,943
0001- Supervisión y Coordinación de Administración Aduanera	10 - Fondo General	0100 - Fondo General	100 - Tesoro Nacional	259,843,910
0001- Supervisión y Coordinación de Administración Aduanera	30 - Fondos Propios	9995 - Ventas de Servicios	102 - Fondos Propios	28,163,375
0002- Servicios Aduaneros en Puertos y Aeropuertos	10 - Fondo General	0100 - Fondo General	100 - Tesoro Nacional	803,796,782
0002- Servicios Aduaneros en Puertos y Aeropuertos	30 - Fondos Propios	9995 - Ventas de Servicios	102 - Fondos Propios	17,915,501
0003- Servicios Aduaneros en Zonas Fronterizas	10 - Fondo General	0100 - Fondo General	100 - Tesoro Nacional	52,269,497
0003- Servicios Aduaneros en Zonas Fronterizas	30 - Fondos Propios	9995 - Ventas de Servicios	102 - Fondos Propios	1,790,587
0004- Registro Control y Supervisión de Correo Expreso	10 - Fondo General	0100 - Fondo General	100 - Tesoro Nacional	27,459,591
0004- Registro Control y Supervisión de Correo Expreso	30 - Fondos Propios	9995 - Ventas de Servicios	102 - Fondos Propios	1,944,700
12- Inspección y supervisión en las zonas francas				464,406,524
02- Zonas Francas Reciben Autorización para Operar				464,406,524
00- N/A				464,406,524
0001- Inspección de Zonas Francas Especiales, Parques, De Zonas Francas y Tiendas Comerciales de Zonas Francas.	10 - Fondo General	0100 - Fondo General	100 - Tesoro Nacional	371,516,524
0001- Inspección de Zonas Francas Especiales, Parques, De Zonas Francas y Tiendas Comerciales de Zonas Francas.	30 - Fondos Propios	9995 - Ventas de Servicios	102 - Fondos Propios	92,890,000
13- Servicios y operaciones técnicas				301,638,647
02- Empresas Certificadas por Operadores Económicos para la Exportación e Importación				282,698,559
00- N/A				282,698,559
0001- Gestión para la Certificación de Empresas Como Operador Económico Autorizado	10 - Fondo General	0100 - Fondo General	100 - Tesoro Nacional	164,410,457
0001- Gestión para la Certificación de Empresas Como Operador Económico Autorizado	30 - Fondos Propios	9995 - Ventas de Servicios	102 - Fondos Propios	118,288,102

5158 - DIRECCIÓN GENERAL DE ADUANAS

Distribución Institución Según Estructura Programática, Fuentes de Financiamiento y Organismo Financiador
Ley de Presupuesto 2023
Valores RD\$

2 de 2

CAPÍTULO - SUBCAPÍTULO - ESTRUCTURA PROGRAMÁTICA	FUENTE DE FINANCIAMIENTO	FUENTE ESPECÍFICA	ORGANISMO FINANCIADOR	TOTAL
5158- DIRECCION GENERAL DE ADUANAS				8,061,136,254
01- DIRECCION GENERAL DE ADUANAS				8,061,136,254
13- Servicios y operaciones técnicas				301,638,647
03- Persona Física y Jurídica reciben Permisos de Exoneración para la Importación				18,940,088
00- N/A				18,940,088
0002- Gestión para la Exoneración de Impuestos	10 - Fondo General	0100 - Fondo General	100 - Tesoro Nacional	17,992,848
0002- Gestión para la Exoneración de Impuestos	30 - Fondos Propios	9995 - Ventas de Servicios	102 - Fondos Propios	947,240
98- Administraciones de contribuciones especiales				163,500,000
00- Acciones que no generan producción 98				163,500,000
00- N/A				163,500,000
0000- N/A	30 - Fondos Propios	9995 - Ventas de Servicios	102 - Fondos Propios	163,500,000
99- Administración de transferencia y activos Financieros				2,900,000
00- Acciones que no generan producción 99				2,900,000
00- N/A				2,900,000
0000- N/A	30 - Fondos Propios	9995 - Ventas de Servicios	102 - Fondos Propios	2,900,000
TOTAL GENERAL				8,061,136,254

Fuente : Sistema de Información de la Gestión Financiera (SIGEF)

5158 - DIRECCIÓN GENERAL DE ADUANAS

Clasificación Objetal por Fuente de Financiamiento
Ley de Presupuesto 2023
Valores RD\$

FUENTES INTERNAS				
OBJETO - CUENTA	FONDO GENERAL	FONDOS PROPIOS	TOTAL	
2.1 REMUNERACIONES Y CONTRIBUCIONES	3,211,009,668	1,611,853,231	4,822,862,899	
2.1.1 REMUNERACIONES	2,743,221,003	483,000,000	3,226,221,003	
2.1.2 SOBRESUELDOS	102,360,000	802,564,000	904,924,000	
2.1.4 GRATIFICACIONES Y BONIFICACIONES		309,547,000	309,547,000	
2.1.5 CONTRIBUCIONES A LA SEGURIDAD SOCIAL	365,428,665	16,742,231	382,170,896	
2.2 CONTRATACIÓN DE SERVICIOS	33,517,392	1,979,849,866	2,013,367,258	
2.2.1 SERVICIOS BÁSICOS		263,809,000	263,809,000	
2.2.2 PUBLICIDAD, IMPRESIÓN Y ENCUADERNACIÓN		156,268,763	156,268,763	
2.2.3 VIÁTICOS		180,685,000	180,685,000	
2.2.4 TRANSPORTE Y ALMACENAJE		40,970,000	40,970,000	
2.2.5 ALQUILERES Y RENTAS		241,535,718	241,535,718	
2.2.6 SEGUROS		144,000,000	144,000,000	
2.2.7 SERVICIOS DE CONSERVACIÓN, REPARACIONES MENORES E INSTALACIONES TEMPORALES		402,818,146	402,818,146	
2.2.8 OTROS SERVICIOS NO INCLUIDOS EN CONCEPTOS ANTERIORES	33,517,392	482,641,782	516,159,174	
2.2.9 OTRAS CONTRATACIONES DE SERVICIOS		67,121,457	67,121,457	
2.3 MATERIALES Y SUMINISTROS		321,844,921	321,844,921	
2.3.1 ALIMENTOS Y PRODUCTOS AGROFORESTALES		14,010,750	14,010,750	
2.3.2 TEXTILES Y VESTUARIOS		25,969,635	25,969,635	
2.3.3 PAPEL, CARTÓN E IMPRESOS		31,419,000	31,419,000	
2.3.4 PRODUCTOS FARMACÉUTICOS		10,757,050	10,757,050	
2.3.5 CUERO, CAUCHO Y PLÁSTICO		4,656,384	4,656,384	
2.3.6 PRODUCTOS DE MINERALES, METÁLICOS Y NO METÁLICOS		6,430,992	6,430,992	
2.3.7 COMBUSTIBLES, LUBRICANTES, PRODUCTOS QUÍMICOS Y CONEXOS		102,095,401	102,095,401	
2.3.9 PRODUCTOS Y ÚTILES VARIOS		126,505,709	126,505,709	
2.4 TRANSFERENCIAS CORRIENTES		173,400,000	173,400,000	
2.4.1 TRANSFERENCIAS CORRIENTES AL SECTOR PRIVADO		77,500,000	77,500,000	
2.4.2 TRANSFERENCIAS CORRIENTES AL GOBIERNO GENERAL NACIONAL		2,900,000	2,900,000	
2.4.7 TRANSFERENCIAS CORRIENTES AL SECTOR EXTERNO		3,000,000	3,000,000	
2.4.9 TRANSFERENCIAS CORRIENTES A OTRAS INSTITUCIONES PÚBLICAS		90,000,000	90,000,000	
2.6 BIENES MUEBLES, INMUEBLES E INTANGIBLES	243,080,287	473,580,889	716,661,176	
2.6.1 MOBILIARIO Y EQUIPO	88,172,953	30,336,630	118,509,583	
2.6.2 MOBILIARIO Y EQUIPO DE AUDIO, AUDIOVISUAL, RECREATIVO Y EDUCACIONAL	60,327,046	86,774,911	147,101,957	
2.6.3 EQUIPO E INSTRUMENTAL, CIENTÍFICO Y LABORATORIO		56,626,377	56,626,377	
2.6.4 VEHÍCULOS Y EQUIPO DE TRANSPORTE, TRACCIÓN Y ELEVACIÓN		89,115,448	89,115,448	
2.6.5 MAQUINARIA, OTROS EQUIPOS Y HERRAMIENTAS		173,251,494	173,251,494	
2.6.6 EQUIPOS DE DEFENSA Y SEGURIDAD		37,472,029	37,472,029	
2.6.8 BIENES INTANGIBLES	94,580,288		94,580,288	
2.6.9 EDIFICIOS, ESTRUCTURAS, TIERRAS, TERRENOS Y OBJETOS DE VALOR		4,000	4,000	
2.9 GASTOS FINANCIEROS		13,000,000	13,000,000	
2.9.2 INTERESES DE LA DEUDA PUBLICA EXTERNA		13,000,000	13,000,000	
4.2 Disminución de pasivos		58,000,000	58,000,000	
4.2.2 Disminución de pasivos no corrientes		58,000,000	58,000,000	
TOTAL	3,487,607,347	4,631,528,907	8,119,136,254	

Fuente : Sistema de Información de la Gestión Financiera (SIGEF)

5159

CAPÍTULO

DIRECCIÓN GENERAL DE
IMPUESTOS INTERNOS



DIRECCIÓN GENERAL DE IMPUESTOS INTERNOS

Misión

Administrar el sistema tributario interno de forma eficaz y transparente, apegada al marco jurídico, facilitando el cumplimiento voluntario y contribuyendo al desarrollo de la sociedad dominicana.

Visión

Ser una administración cercana al contribuyente, respetada nacional e internacionalmente por sus altos niveles de calidad, transparencia e innovación del servicio mediante procesos simplificados.



Aprobado por: Raqueline Peña Amaro
Gerente de Recursos Humanos

5159 - DIRECCIÓN GENERAL DE IMPUESTOS INTERNOS

Cuenta Ahorro Inversión y Financiamiento
Ley de Presupuesto 2023
Valores RD\$

DETALLE	MONTO
I. Ingresos Corrientes	8,629,263,275
Ventas de bienes y servicios	300,000,000
Transferencias y donaciones corrientes recibidas	8,329,263,275
II. Gastos Corrientes	6,797,702,889
Gastos de consumo	6,762,395,846
Intereses de la deuda	15,000,000
Transferencias corrientes otorgadas	20,307,043
III. (I-II) Resultado Económico	1,831,560,386
IV. Ingresos de Capital	573,264,224
V. Gastos de Capital	1,076,516,006
Proyectos de Inversión	1,076,516,006
VI. (IV-V) Resultado de Capital	(503,251,782)
VII. Total de Ingresos + Donaciones	9,202,527,499
VIII. Total de Gastos	7,874,218,895
IX. (VII-(VIII-Intereses)) Resultado Primario	1,313,308,604
X. (VII-VIII) Resultado Financiero	1,328,308,604
XI. Fuente Financieras	-
XII. Aplicaciones Financieras	1,328,308,604
Disminución de Cuentas por Pagar	1,328,308,604
XIII. (XI-XII) Financiamiento Neto	(1,328,308,604)

Fuente : Sistema de Información de la Gestión Financiera (SIGEF)

5159 - DIRECCIÓN GENERAL DE IMPUESTOS INTERNOS

Distribución Institución Según Estructura Programática, Fuentes de Financiamiento y Organismo Financiador
Ley de Presupuesto 2023
Valores RD\$

1 de 1

CAPÍTULO - SUBCAPÍTULO - ESTRUCTURA PROGRAMÁTICA	FUENTE DE FINANCIAMIENTO	FUENTE ESPECÍFICA	ORGANISMO FINANCIADOR	TOTAL
5159- DIRECCION GENERAL DE IMPUESTOS INTERNOS				7,874,218,895
01- DIRECCION GENERAL DE IMPUESTOS INTERNOS				7,874,218,895
11- Recaudaciones de Impuestos				7,859,218,895
01- Acciones Comunes P11				4,570,943,671
00- N/A				4,570,943,671
0001- Dirección y Coordinación	10 - Fondo General	0100 - Fondo General	100 - Tesoro Nacional	1,811,060,468
0002- Facilitación de Servicios	10 - Fondo General	0100 - Fondo General	100 - Tesoro Nacional	962,100,046
0003- Coordinación de Tecnología de la Información	10 - Fondo General	0100 - Fondo General	100 - Tesoro Nacional	1,224,518,933
0004- Fortalecimiento de la Capacidades de la Administración Tributaria	60 - Credito Externo	6133 - Programa de Mejora de Eficiencia de Administración Tributaria y Gestión del Gasto Publico	300 - Banco Interamericano de Desarrollo (Bid)	573,264,224
02- Estado Dominicano recibe recaudación de ingresos aplicando la legislación tributaria				2,668,982,263
00- N/A				2,668,982,263
0001- Gestión del Cumplimiento Tributario	10 - Fondo General	0100 - Fondo General	100 - Tesoro Nacional	2,368,982,263
0001- Gestión del Cumplimiento Tributario	30 - Fondos Propios	9995 - Ventas de Servicios	102 - Fondos Propios	300,000,000
03- Contribuyentes fiscalizados en cumplimiento de las obligaciones tributarias				296,145,698
00- N/A				296,145,698
0001- Fiscalización de Obligaciones Tributarias	10 - Fondo General	0100 - Fondo General	100 - Tesoro Nacional	296,145,698
04- Contribuyentes reciben respuesta a sus consultas técnicas vinculantes a partir de las normas vigentes				323,147,263
00- N/A				323,147,263
0001- Asesoramiento Legal y Tributario	10 - Fondo General	0100 - Fondo General	100 - Tesoro Nacional	323,147,263
98- Administración de Contribuciones Especiales				15,000,000
00- Acciones que no generan producción P98				15,000,000
00- N/A				15,000,000
0000- N/A	10 - Fondo General	0100 - Fondo General	100 - Tesoro Nacional	15,000,000
TOTAL GENERAL				7,874,218,895

Fuente : Sistema de Información de la Gestión Financiera (SIGEF)

5159 - DIRECCIÓN GENERAL DE IMPUESTOS INTERNOS

Clasificación Objetal Por Fuente de Financiamiento

Ley de Presupuesto 2023

Valores RD\$

		FUENTES INTERNAS			FUENTES EXTERNAS		TOTAL
OBJETO - CUENTA		FONDO GENERAL	FONDOS CON DESTINO ESPECÍFICO	FONDOS PROPIOS	TOTAL	CREDITO EXTERNO	
2.1	REMUNERACIONES Y CONTRIBUCIONES	4,606,241,961			4,606,241,961		4,606,241,961
2.1.1	REMUNERACIONES	3,017,093,849			3,017,093,849		3,017,093,849
2.1.2	SOBRESUELDOS	1,218,831,186			1,218,831,186		1,218,831,186
2.1.5	CONTRIBUCIONES A LA SEGURIDAD SOCIAL	370,316,926			370,316,926		370,316,926
2.2	CONTRATACIÓN DE SERVICIOS	1,580,192,189		300,000,000	1,880,192,189	155,195,730	2,035,387,919
2.2.1	SERVICIOS BÁSICOS	258,573,676			258,573,676		258,573,676
2.2.2	PUBLICIDAD, IMPRESIÓN Y ENCUADERNACIÓN	143,229,728			143,229,728		143,229,728
2.2.3	VIÁTICOS	45,302,863			45,302,863		45,302,863
2.2.4	TRANSPORTE Y ALMACENAJE	4,827,323			4,827,323		4,827,323
2.2.5	ALQUILERES Y RENTAS	673,972,202			673,972,202		673,972,202
2.2.6	SEGUROS	102,111,800			102,111,800		102,111,800
2.2.7	SERVICIOS DE CONSERVACIÓN, REPARACIONES MENORES E INSTALACIONES TEMPORALES	82,434,108			82,434,108		82,434,108
2.2.8	OTROS SERVICIOS NO INCLUIDOS EN CONCEPTOS ANTERIORES	269,740,489		300,000,000	569,740,489	155,195,730	724,936,219
2.3	MATERIALES Y SUMINISTROS	275,961,696			275,961,696		275,961,696
2.3.1	ALIMENTOS Y PRODUCTOS AGROFORESTALES	46,276,564			46,276,564		46,276,564
2.3.2	TEXTILES Y VESTUARIOS	1,663,250			1,663,250		1,663,250
2.3.3	PAPEL, CARTÓN E IMPRESOS	142,400,994			142,400,994		142,400,994
2.3.6	PRODUCTOS DE MINERALES, METÁLICOS Y NO METÁLICOS	8,907,512			8,907,512		8,907,512
2.3.7	COMBUSTIBLES, LUBRICANTES, PRODUCTOS QUÍMICOS Y CONEXOS	25,384,727			25,384,727		25,384,727
2.3.9	PRODUCTOS Y ÚTILES VARIOS	51,328,649			51,328,649		51,328,649
2.4	TRANSFERENCIAS CORRIENTES	20,307,043			20,307,043		20,307,043
2.4.1	TRANSFERENCIAS CORRIENTES AL SECTOR PRIVADO	15,694,249			15,694,249		15,694,249
2.4.7	TRANSFERENCIAS CORRIENTES AL SECTOR EXTERNO	4,612,794			4,612,794		4,612,794
2.6	BIENES MUEBLES, INMUEBLES E INTANGIBLES	228,251,782			228,251,782	418,068,494	646,320,276
2.6.1	MOBILIARIO Y EQUIPO	228,251,782			228,251,782	210,459,419	438,711,201
2.6.8	BIENES INTANGIBLES					207,609,075	207,609,075
2.7	OBRAS	275,000,000			275,000,000		275,000,000
2.7.1	OBRAS EN EDIFICACIONES	275,000,000			275,000,000		275,000,000
2.9	GASTOS FINANCIEROS	15,000,000			15,000,000		15,000,000
2.9.2	INTERESES DE LA DEUDA PUBLICA EXTERNA	15,000,000			15,000,000		15,000,000
4.2	Disminución de pasivos		1,328,308,604		1,328,308,604		1,328,308,604
4.2.1	Disminución de pasivos corrientes		1,328,308,604		1,328,308,604		1,328,308,604
TOTAL		7,000,954,671	1,328,308,604	300,000,000	8,629,263,275	573,264,224	9,202,527,499

Fuente : Sistema de Información de la Gestión Financiera (SIGEF)

5161

CAPÍTULO

INSTITUTO DE PROTECCIÓN
DE LOS DERECHOS AL
CONSUMIDOR



INSTITUTO DE PROTECCION DE LOS DERECHOS AL CONSUMIDOR

Misión

Proteger los derechos de los consumidores y usuarios de bienes y servicios, garantizando la equidad, imparcialidad y la seguridad jurídica en relaciones de consumo mediante el cumplimiento de la normativa vigente con los más altos niveles de profesionalidad, eficiencia y eficacia.

Visión

Ser un referente nacional e internacional por su efectividad en la protección de los derechos de consumidores y usuarios, contribuyendo al consumo sostenible e inteligente.

(PROCONSUMIDOR)

Res. Núm. 015-2018, del 19 de abril de 2019, refrendada por el MAP



Dirección de Diseño Organizacional

5161 - INSTITUTO DE PROTECCIÓN DE LOS DERECHOS AL CONSUMIDOR

Cuenta Ahorro Inversión y Financiamiento
Ley de Presupuesto 2023
Valores RD\$

DETALLE	MONTO
I. Ingresos Corrientes	329,922,596
Transferencias y donaciones corrientes recibidas	306,639,385
Multas y sanciones pecuniarias	13,283,211
Otros ingresos corrientes	10,000,000
II. Gastos Corrientes	324,922,596
Gastos de consumo	323,922,596
Transferencias corrientes otorgadas	1,000,000
III. (I-II) Resultado Económico	5,000,000
IV. Ingresos de Capital	-
V. Gastos de Capital	5,000,000
Proyectos de Inversión	5,000,000
VI. (IV-V) Resultado de Capital	(5,000,000)
VII. Total de Ingresos + Donaciones	329,922,596
VIII. Total de Gastos	329,922,596
IX. (VII-(VIII-Intereses)) Resultado Primario	-
X. (VII-VIII) Resultado Financiero	-
XI. Fuente Financieras	-
XII. Aplicaciones Financieras	-
XIII. (XI-XII) Financiamiento Neto	-

Fuente : Sistema de Información de la Gestión Financiera (SIGEF)

5161 - INSTITUTO DE PROTECCIÓN DE LOS DERECHOS AL CONSUMIDOR

Distribución Institución Según Estructura Programática, Fuentes de Financiamiento y Organismo Financiador

Ley de Presupuesto 2023

Valores RD\$

1 de 1

CAPÍTULO - SUBCAPÍTULO - ESTRUCTURA PROGRAMÁTICA	FUENTE DE FINANCIAMIENTO	FUENTE ESPECÍFICA	ORGANISMO FINANCIADOR	TOTAL
5161- INSTITUTO DE PROTECCION DE LOS DERECHOS AL CONSUMIDOR				329,922,596
01- INSTITUTO NACIONAL DE PROTECCION DE LOS DERECHOS DEL CONSUMIDOR				329,922,596
11- Defensa y protección a los derechos del consumidor				328,922,596
01- Acciones comunes				253,083,213
00- N/A				253,083,213
0001- Gestión del Programa	10 - Fondo General	0100 - Fondo General	100 - Tesoro Nacional	203,558,705
0001- Gestión del Programa	30 - Fondos Propios	9998 - Otros Fondos	102 - Fondos Propios	23,283,211
0002- Coordinación y Representación en Oficinas del Interior	10 - Fondo General	0100 - Fondo General	100 - Tesoro Nacional	26,241,297
03- Establecimientos nacionales inspeccionados bajo las normativas nacionales				33,750,464
00- N/A				33,750,464
0001- Verificación de Pesos y Medidas en Establecimientos Nacionales	10 - Fondo General	0100 - Fondo General	100 - Tesoro Nacional	1,247,783
0002- Vigilancia de Mercado en Establecimientos Nacionales	10 - Fondo General	0100 - Fondo General	100 - Tesoro Nacional	23,545,682
0003- Monitoreo y Publicación de Precios del Mercado	10 - Fondo General	0100 - Fondo General	100 - Tesoro Nacional	8,956,999
04- Consumidores reciben asistencia por reclamaciones de consumo				15,021,555
00- N/A				15,021,555
0001- Servicio de Atención a Las Reclamaciones de los Consumidores	10 - Fondo General	0100 - Fondo General	100 - Tesoro Nacional	15,021,555
05- Ciudadanos y proveedores reciben acciones formativas en protección de derechos al consumidor y buenas prácticas comerciales				27,067,364
00- N/A				27,067,364
0001- Servicios de Capacitación en Protección de Derechos al Consumidor	10 - Fondo General	0100 - Fondo General	100 - Tesoro Nacional	13,732,416
0002- Servicios de Capacitación Sobre Buenas Prácticas Comerciales a Proveedores	10 - Fondo General	0100 - Fondo General	100 - Tesoro Nacional	13,334,948
98- Administración de contribuciones especiales				1,000,000
00- Acciones que no generan producción				1,000,000
00- N/A				1,000,000
0000- N/A	10 - Fondo General	0100 - Fondo General	100 - Tesoro Nacional	1,000,000
TOTAL GENERAL				329,922,596

Fuente : Sistema de Información de la Gestión Financiera (SIGEF)

5161 - INSTITUTO DE PROTECCIÓN DE LOS DERECHOS AL CONSUMIDOR

Clasificación Objetal por Fuente de Financiamiento
Ley de Presupuesto 2023
Valores RD\$

		FUENTES INTERNAS		
OBJETO - CUENTA		FONDO GENERAL	FONDOS PROPIOS	TOTAL
2.1	REMUNERACIONES Y CONTRIBUCIONES	267,314,059		267,314,059
2.1.1	REMUNERACIONES	196,663,875		196,663,875
2.1.2	SOBRESUELDOS	41,986,862		41,986,862
2.1.3	DIETAS Y GASTOS DE REPRESENTACIÓN	1,440,000		1,440,000
2.1.5	CONTRIBUCIONES A LA SEGURIDAD SOCIAL	27,223,322		27,223,322
2.2	CONTRATACIÓN DE SERVICIOS	26,225,325	16,965,000	43,190,325
2.2.1	SERVICIOS BÁSICOS	8,072,000	450,000	8,522,000
2.2.2	PUBLICIDAD, IMPRESIÓN Y ENCUADERNACIÓN	300,000	10,500,000	10,800,000
2.2.3	VIÁTICOS	3,000,000	1,500,000	4,500,000
2.2.4	TRANSPORTE Y ALMACENAJE		400,000	400,000
2.2.5	ALQUILERES Y RENTAS	11,353,325		11,353,325
2.2.6	SEGUROS	1,500,000		1,500,000
2.2.7	SERVICIOS DE CONSERVACIÓN, REPARACIONES MENORES E INSTALACIONES TEMPORALES	200,000	1,600,000	1,800,000
2.2.8	OTROS SERVICIOS NO INCLUIDOS EN CONCEPTOS ANTERIORES		2,515,000	2,515,000
2.2.9	OTRAS CONTRATACIONES DE SERVICIOS	1,800,000		1,800,000
2.3	MATERIALES Y SUMINISTROS	8,400,001	5,018,211	13,418,212
2.3.1	ALIMENTOS Y PRODUCTOS AGROFORESTALES	100,000	195,000	295,000
2.3.2	TEXTILES Y VESTUARIOS	40,000	300,000	340,000
2.3.3	PAPEL, CARTÓN E IMPRESOS	543,212	875,000	1,418,212
2.3.5	CUERO, CAUCHO Y PLÁSTICO	100,000	200,000	300,000
2.3.6	PRODUCTOS DE MINERALES, METÁLICOS Y NO METÁLICOS		200,000	200,000
2.3.7	COMBUSTIBLES, LUBRICANTES, PRODUCTOS QUÍMICOS Y CONEXOS	7,150,000	2,465,000	9,615,000
2.3.9	PRODUCTOS Y ÚTILES VARIOS	466,789	783,211	1,250,000
2.4	TRANSFERENCIAS CORRIENTES	1,000,000		1,000,000
2.4.1	TRANSFERENCIAS CORRIENTES AL SECTOR PRIVADO	800,000		800,000
2.4.7	TRANSFERENCIAS CORRIENTES AL SECTOR EXTERNO	200,000		200,000
2.6	BIENES MUEBLES, INMUEBLES E INTANGIBLES	3,700,000	1,300,000	5,000,000
2.6.1	MOBILIARIO Y EQUIPO	700,000	1,300,000	2,000,000
2.6.3	EQUIPO E INSTRUMENTAL, CIENTÍFICO Y LABORATORIO	200,000		200,000
2.6.4	VEHÍCULOS Y EQUIPO DE TRANSPORTE, TRACCIÓN Y ELEVACIÓN	2,800,000		2,800,000
TOTAL		306,639,385	23,283,211	329,922,596

Fuente : Sistema de Información de la Gestión Financiera (SIGEF)

5162

CAPÍTULO

INSTITUTO DOMINICANO
DE AVIACIÓN CIVIL



INSTITUTO DOMINICANO DE AVIACIÓN CIVIL

Misión

Promover el desarrollo responsable y seguro de la aviación civil nacional, mediante regulación, fiscalización, el fomento de la actividad aeronáutica, así como la provisión de servicios de navegación aérea.

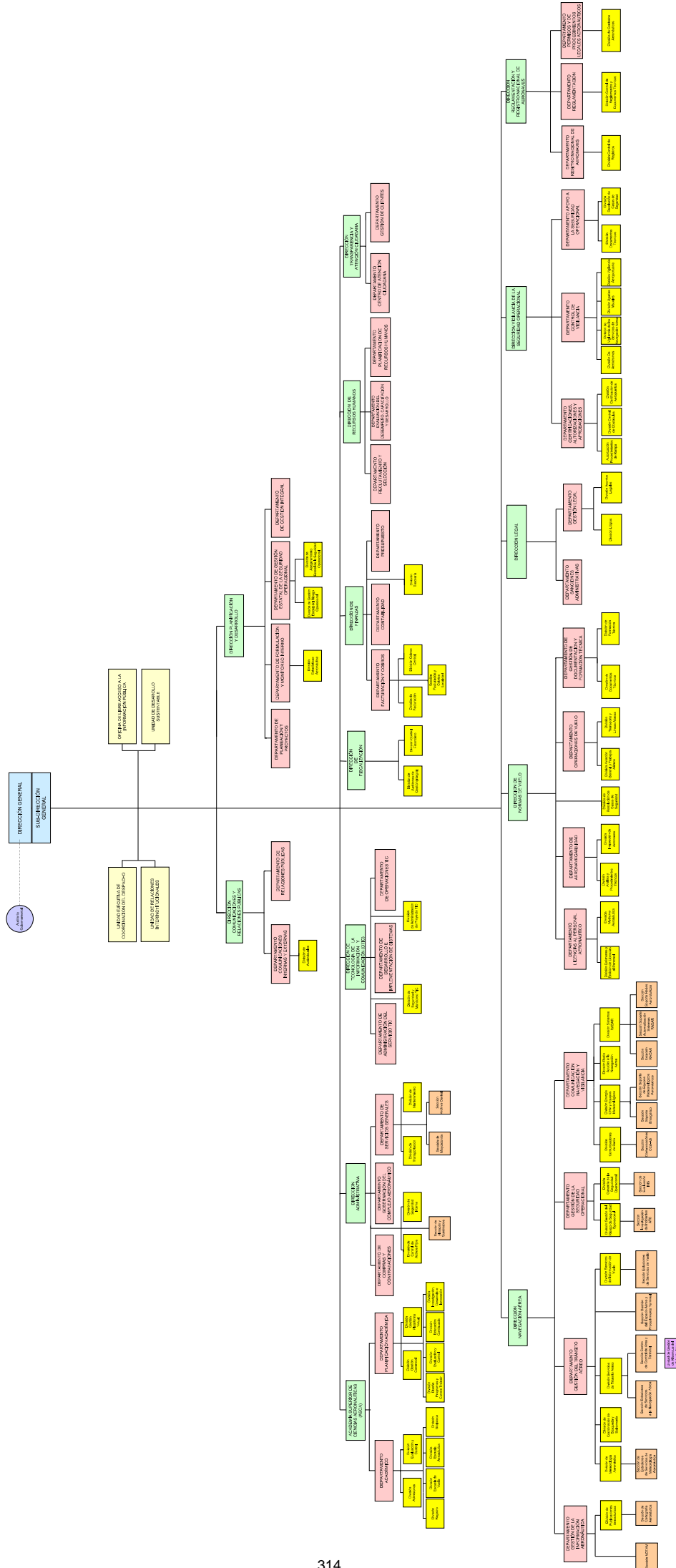
Visión

Consolidar el liderazgo regional en seguridad operacional, impulsando el desarrollo sostenible y sustentable de la aviación civil nacional, apoyados en la innovación y la transparencia de la gestión.

INSTITUTO DOMINICANO DE AVIACIÓN CIVIL

INSTITUTO DOMINICANO DE AVIACION CIVIL
ORGANIGRAMA

Para fines de revisión, Acordes con la implementación del Programa Estatal de Gestión de la Seguridad Operacional (PEGSO) y el Plan Estratégico IDAC 2017-2020



5162 - INSTITUTO DOMINICANO DE AVIACIÓN CIVIL

Cuenta Ahorro Inversión y Financiamiento
Ley de Presupuesto 2023
Valores RD\$

DETALLE	MONTO
I. Ingresos Corrientes	5,743,761,785
Ventas de bienes y servicios	5,743,761,785
II. Gastos Corrientes	4,942,479,085
Gastos de consumo	4,904,979,085
Transferencias corrientes otorgadas	37,500,000
III. (I-II) Resultado Económico	801,282,700
IV. Ingresos de Capital	-
V. Gastos de Capital	801,282,700
Proyectos de Inversión	801,282,700
VI. (IV-V) Resultado de Capital	(801,282,700)
VII. Total de Ingresos + Donaciones	5,743,761,785
VIII. Total de Gastos	5,743,761,785
IX. (VII-(VIII-Intereses)) Resultado Primario	-
X. (VII-VIII) Resultado Financiero	-
XI. Fuente Financieras	-
XII. Aplicaciones Financieras	-
XIII. (XI-XII) Financiamiento Neto	-

Fuente : Sistema de Información de la Gestión Financiera (SIGEF)

5162 - INSTITUTO DOMINICANO DE AVIACIÓN CIVIL

Distribución Institución Según Estructura Programática, Fuentes de Financiamiento y Organismo Financiador
Ley de Presupuesto 2023
Valores RD\$

1 de 1

CAPÍTULO - SUBCAPÍTULO - ESTRUCTURA PROGRAMÁTICA	FUENTE DE FINANCIAMIENTO	FUENTE ESPECÍFICA	ORGANISMO FINANCIADOR	TOTAL
5162- INSTITUTO DOMINICANO DE AVIACION CIVIL				5,743,761,785
01- INSTITUTO DOMINICANO DE AVIACION CIVIL				5,743,761,785
11- Regulación y desarrollo de la aviación civil				4,895,195,253
01- Acciones comunes				4,776,612,810
00- N/A				4,776,612,810
0001- Gestión de Programa	30 - Fondos Propios	9995 - Ventas de Servicios	102 - Fondos Propios	4,776,612,810
04- Personas físicas y jurídicas reciben certificaciones aeronáuticas				86,702,457
00- N/A				86,702,457
0001- Evaluación de Cumplimiento	30 - Fondos Propios	9995 - Ventas de Servicios	102 - Fondos Propios	86,702,457
05- Operadores de aviación general participan del plan de fomento de la aviación general				6,879,986
00- N/A				6,879,986
0001- Promoción de la Aviación Civil	30 - Fondos Propios	9995 - Ventas de Servicios	102 - Fondos Propios	6,879,986
06- Operadores aéreos participan en el plan de reducción de CO2 mediante la implementación de un esquema de compensaciones de emisiones				25,000,000
00- N/A				25,000,000
0001- Implementación del Plan de Reducción Co2 Proveniente de la Actividad Aeronáutica	30 - Fondos Propios	9995 - Ventas de Servicios	102 - Fondos Propios	25,000,000
12- Provisión de los servicios de navegación aérea para la aviación civil nacional				811,066,532
02- Usuarios del espacio aéreo dominicano reciben servicios de navegación aérea, garantizando la seguridad operacional				811,066,532
00- N/A				811,066,532
0001- Gestión de los Servicios de Navegación Aérea	30 - Fondos Propios	9995 - Ventas de Servicios	102 - Fondos Propios	811,066,532
98- Administración de contribuciones especiales				37,500,000
00- Acciones que no generan producción				37,500,000
00- N/A				37,500,000
0000- N/A	30 - Fondos Propios	9995 - Ventas de Servicios	102 - Fondos Propios	37,500,000
TOTAL GENERAL				5,743,761,785

Fuente : Sistema de Información de la Gestión Financiera (SIGEF)

5162 - INSTITUTO DOMINICANO DE AVIACIÓN CIVIL

Clasificación Objetal por Fuente de Financiamiento

Ley de Presupuesto 2023

Valores RD\$

		FUENTES INTERNAS
OBJETO - CUENTA		FONDOS PROPIOS
2.1	REMUNERACIONES Y CONTRIBUCIONES	4,051,214,033
2.1.1	REMUNERACIONES	2,702,820,433
2.1.2	SOBRESUELDOS	765,666,189
2.1.4	GRATIFICACIONES Y BONIFICACIONES	296,262,383
2.1.5	CONTRIBUCIONES A LA SEGURIDAD SOCIAL	286,465,028
2.2	CONTRATACIÓN DE SERVICIOS	725,664,052
2.2.1	SERVICIOS BÁSICOS	98,702,303
2.2.2	PUBLICIDAD, IMPRESIÓN Y ENCUADERNACIÓN	10,500,000
2.2.3	VIÁTICOS	73,500,000
2.2.4	TRANSPORTE Y ALMACENAJE	21,170,296
2.2.5	ALQUILERES Y RENTAS	65,492,668
2.2.6	SEGUROS	112,260,641
2.2.7	SERVICIOS DE CONSERVACIÓN, REPARACIONES MENORES E INSTALACIONES TEMPORALES	126,254,115
2.2.8	OTROS SERVICIOS NO INCLUIDOS EN CONCEPTOS ANTERIORES	166,284,030
2.2.9	OTRAS CONTRATACIONES DE SERVICIOS	51,499,999
2.3	MATERIALES Y SUMINISTROS	132,601,000
2.3.1	ALIMENTOS Y PRODUCTOS AGROFORESTALES	8,450,000
2.3.2	TEXTILES Y VESTUARIOS	2,050,000
2.3.3	PAPEL, CARTÓN E IMPRESOS	18,525,000
2.3.4	PRODUCTOS FARMACÉUTICOS	2,000,000
2.3.5	CUERO, CAUCHO Y PLÁSTICO	4,000,000
2.3.6	PRODUCTOS DE MINERALES, METÁLICOS Y NO METÁLICOS	400,000
2.3.7	COMBUSTIBLES, LUBRICANTES, PRODUCTOS QUÍMICOS Y CONEXOS	72,610,000
2.3.9	PRODUCTOS Y ÚTILES VARIOS	24,566,000
2.4	TRANSFERENCIAS CORRIENTES	37,500,000
2.4.1	TRANSFERENCIAS CORRIENTES AL SECTOR PRIVADO	19,000,000
2.4.7	TRANSFERENCIAS CORRIENTES AL SECTOR EXTERNO	18,500,000
2.6	BIENES MUEBLES, INMUEBLES E INTANGIBLES	796,782,700
2.6.1	MOBILIARIO Y EQUIPO	60,872,169
2.6.2	MOBILIARIO Y EQUIPO DE AUDIO, AUDIOVISUAL, RECREATIVO Y EDUCACIONAL	9,660,000
2.6.3	EQUIPO E INSTRUMENTAL, CIENTÍFICO Y LABORATORIO	1,749,991
2.6.4	VEHÍCULOS Y EQUIPO DE TRANSPORTE, TRACCIÓN Y ELEVACIÓN	63,975,000
2.6.5	MAQUINARIA, OTROS EQUIPOS Y HERRAMIENTAS	617,975,540
2.6.8	BIENES INTANGIBLES	7,750,000
2.6.9	EDIFICIOS, ESTRUCTURAS, TIERRAS, TERRENOS Y OBJETOS DE VALOR	34,800,000
TOTAL		5,743,761,785

Fuente : Sistema de Información de la Gestión Financiera (SIGEF)

5163

CAPÍTULO

CONSEJO DOMINICANO DE
PESCA Y ACUICULTURA



CONSEJO DOMINICANO DE PESCA Y ACUICULTURA

Misión

Regular, desarrollar, fomentar y fiscalizar las actividades de explotación e investigación pesquera y acuícola y/o extracción de los recursos bióticos acuáticos del país, implementando un sistema de producción y comercialización basado en los principios de la pesca responsable y el uso racional del ambiente, para la satisfacción de las necesidades alimentarias de la población y para el desarrollo sostenible de este sector de la economía nacional.

Visión

Elevar la calidad, eficiencia y efectividad en la gestión del desarrollo de la industria pesquera y de la agricultura en el país, para mejorar y reforzar la política pública, en el beneficio de los recursos acuáticos vivos, el aumento del consumo de los productos pesqueros y el crecimiento sostenible del sector, a través de la implementación de mejores prácticas y asesoramiento técnico a nivel nacional e internacional.

Organigrama Estrutural

Res. Núm.05-2020 del 09 de julio del 2020, refrenda por el MAP



5163 - CONSEJO DOMINICANO DE PESCA Y ACUICULTURA

Cuenta Ahorro Inversión y Financiamiento
Ley de Presupuesto 2023
Valores RD\$

DETALLE	MONTO
I. Ingresos Corrientes	258,925,000
Ventas de bienes y servicios	125,000,000
Transferencias y donaciones corrientes recibidas	133,925,000
II. Gastos Corrientes	249,053,460
Gastos de consumo	249,053,460
III. (I-II) Resultado Económico	9,871,540
IV. Ingresos de Capital	-
V. Gastos de Capital	9,871,540
Proyectos de Inversión	9,871,540
VI. (IV-V) Resultado de Capital	(9,871,540)
VII. Total de Ingresos + Donaciones	258,925,000
VIII. Total de Gastos	258,925,000
IX. (VII-(VIII-Intereses)) Resultado Primario	-
X. (VII-VIII) Resultado Financiero	-
XI. Fuente Financieras	-
XII. Aplicaciones Financieras	-
XIII. (XI-XII) Financiamiento Neto	-

Fuente : Sistema de Información de la Gestión Financiera (SIGEF)

5163 - CONSEJO DOMINICANO DE PESCA Y ACUICULTURA

Distribución Institución Según Estructura Programática, Fuentes de Financiamiento y Organismo Financiador
Ley de Presupuesto 2023
Valores RD\$

1 de 1

CAPÍTULO - SUBCAPÍTULO - ESTRUCTURA PROGRAMÁTICA	FUENTE DE FINANCIAMIENTO	FUENTE ESPECÍFICA	ORGANISMO FINANCIADOR	TOTAL
5163- CONSEJO DOMINICANO DE PESCA Y ACUICULTURA				258,925,000
01- CONSEJO DOMINICANO DE PESCA Y ACUICULTURA				258,925,000
11- Fomento y regulación de las actividades pesqueras y acuícolas				258,925,000
02- Personas y empresas reciben licencias para comercialización y explotación				258,925,000
00- N/A				258,925,000
0001- Registro de Licencias de Comercialización, Explotacion, Exportación e Importación	10 - Fondo General	0100 - Fondo General	100 - Tesoro Nacional	133,925,000
0001- Registro de Licencias de Comercialización, Explotacion, Exportación e Importación	30 - Fondos Propios	9998 - Otros Fondos	102 - Fondos Propios	125,000,000
TOTAL GENERAL				258,925,000

Fuente : Sistema de Información de la Gestión Financiera (SIGEF)

5163 - CONSEJO DOMINICANO DE PESCA Y ACUICULTURA

Clasificación Objetal por Fuente de Financiamiento
Ley de Presupuesto 2023
Valores RD\$

		FUENTES INTERNAS		
OBJETO - CUENTA		FONDO GENERAL	FONDOS PROPIOS	TOTAL
2.1	REMUNERACIONES Y CONTRIBUCIONES	89,544,409	93,031,720	182,576,129
2.1.1	REMUNERACIONES	77,140,000	58,550,000	135,690,000
2.1.2	SOBRESUELDOS	2,100,000	26,232,000	28,332,000
2.1.3	DIETAS Y GASTOS DE REPRESENTACIÓN	432,000		432,000
2.1.5	CONTRIBUCIONES A LA SEGURIDAD SOCIAL	9,872,409	8,249,720	18,122,129
2.2	CONTRATACIÓN DE SERVICIOS	16,848,494	19,484,000	36,332,494
2.2.1	SERVICIOS BÁSICOS	4,200,000	4,480,000	8,680,000
2.2.2	PUBLICIDAD, IMPRESIÓN Y ENCUADERNACIÓN	2,051,250		2,051,250
2.2.3	VIÁTICOS	1,000,000	3,000,000	4,000,000
2.2.4	TRANSPORTE Y ALMACENAJE		230,000	230,000
2.2.5	ALQUILERES Y RENTAS	1,200,000	5,775,000	6,975,000
2.2.6	SEGUROS		4,600,000	4,600,000
2.2.7	SERVICIOS DE CONSERVACIÓN, REPARACIONES MENORES E INSTALACIONES TEMPORALES	900,000	1,000,000	1,900,000
2.2.8	OTROS SERVICIOS NO INCLUIDOS EN CONCEPTOS ANTERIORES	5,997,244	399,000	6,396,244
2.2.9	OTRAS CONTRATACIONES DE SERVICIOS	1,500,000		1,500,000
2.3	MATERIALES Y SUMINISTROS	21,956,457	8,244,280	30,200,737
2.3.1	ALIMENTOS Y PRODUCTOS AGROFORESTALES	469,405	400,000	869,405
2.3.2	TEXTILES Y VESTUARIOS	491,630		491,630
2.3.3	PAPEL, CARTÓN E IMPRESOS	1,406,635	292,000	1,698,635
2.3.5	CUERO, CAUCHO Y PLÁSTICO	7,500	521,600	529,100
2.3.6	PRODUCTOS DE MINERALES, METÁLICOS Y NO METÁLICOS	66,060		66,060
2.3.7	COMBUSTIBLES, LUBRICANTES, PRODUCTOS QUÍMICOS Y CONEXOS	6,210,492	6,000,000	12,210,492
2.3.9	PRODUCTOS Y ÚTILES VARIOS	13,304,735	1,030,680	14,335,415
2.6	BIENES MUEBLES, INMUEBLES E INTANGIBLES	5,575,640	4,240,000	9,815,640
2.6.1	MOBILIARIO Y EQUIPO	3,061,374	4,240,000	7,301,374
2.6.2	MOBILIARIO Y EQUIPO DE AUDIO, AUDIOVISUAL, RECREATIVO Y EDUCACIONAL	290,960		290,960
2.6.3	EQUIPO E INSTRUMENTAL, CIENTÍFICO Y LABORATORIO	700		700
2.6.5	MAQUINARIA, OTROS EQUIPOS Y HERRAMIENTAS	661,600		661,600
2.6.8	BIENES INTANGIBLES	1,561,006		1,561,006
TOTAL		133,925,000	125,000,000	258,925,000

Fuente : Sistema de Información de la Gestión Financiera (SIGEF)

5165

CAPÍTULO

COMISIÓN REGULADORA
DE PRÁCTICAS DESLEALES



COMISIÓN REGULADORA DE PRÁCTICAS DESLEALES

Misión

Defender la producción nacional ante aumentos súbitos de importaciones y prácticas desleales en el comercio internacional.

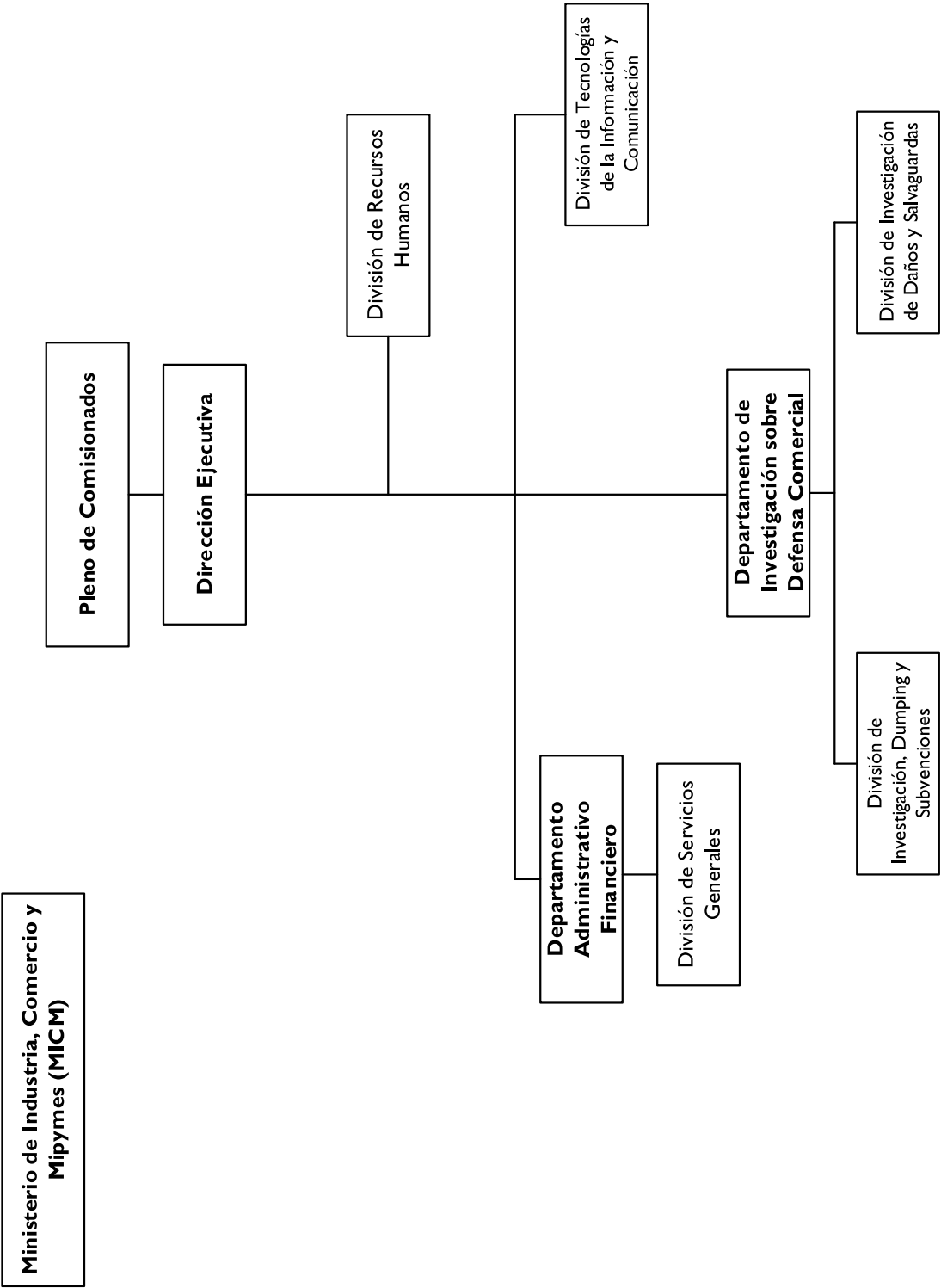
Visión

Somos un instrumento eficaz y útil de defensa comercial que contribuye a la permanencia y ajuste de los sectores productivos.

COMISIÓN REGULADORA DE PRÁCTICAS DESLEALES EN EL COMERCIO Y SOBRE MEDIDAS DE SALVAGUARDAS (CDC)

Organigrama Estructural

Res. Núm. CDC-RD-ADM-001 -2017, del 17 de mayo de 2017, refrendada por el MAP



5165 - COMISIÓN REGULADORA DE PRÁCTICAS DESLEALES

Cuenta Ahorro Inversión y Financiamiento
Ley de Presupuesto 2023
Valores RD\$

DETALLE	MONTO
I. Ingresos Corrientes	72,701,379
Transferencias y donaciones corrientes recibidas	72,701,379
II. Gastos Corrientes	72,601,379
Gastos de consumo	72,601,379
III. (I-II) Resultado Económico	100,000
IV. Ingresos de Capital	-
V. Gastos de Capital	100,000
Proyectos de Inversión	100,000
VI. (IV-V) Resultado de Capital	(100,000)
VII. Total de Ingresos + Donaciones	72,701,379
VIII. Total de Gastos	72,701,379
IX. (VII-(VIII-Intereses)) Resultado Primario	-
X. (VII-VIII) Resultado Financiero	-
XI. Fuente Financieras	-
XII. Aplicaciones Financieras	-
XIII. (XI-XII) Financiamiento Neto	-

Fuente : Sistema de Información de la Gestión Financiera (SIGEF)

5165 - COMISIÓN REGULADORA DE PRÁCTICAS DESLEALES

Distribución Institución Según Estructura Programática, Fuentes de Financiamiento y Organismo Financiador
Ley de Presupuesto 2023
Valores RD\$

1 de 1

CAPÍTULO - SUBCAPÍTULO - ESTRUCTURA PROGRAMÁTICA	FUENTE DE FINANCIAMIENTO	FUENTE ESPECÍFICA	ORGANISMO FINANCIADOR	TOTAL
5165- COMISION REGULADORA DE PRACTICAS DESLEALES				72,701,379
01- COMISION REGULADORA DE PRACTICAS DESLEALES				72,701,379
11- Defensa de las prácticas desleales del comercio internacional				72,701,379
02- Productores nacionales reciben protección ante las prácticas desleales en el comercio y aumento súbito de las importaciones				72,701,379
00- N/A				72,701,379
0002- Asistencia en Prácticas Desleales y Defensa Comercial	10 - Fondo General	0100 - Fondo General	100 - Tesoro Nacional	72,701,379
TOTAL GENERAL				72,701,379

Fuente : Sistema de Información de la Gestión Financiera (SIGEF)

5165 - COMISIÓN REGULADORA DE PRÁCTICAS DESLEALES

Clasificación Objetal por Fuente de Financiamiento

Ley de Presupuesto 2023

Valores RD\$

		FUENTES INTERNAS
OBJETO - CUENTA		FONDO GENERAL
2.1	REMUNERACIONES Y CONTRIBUCIONES	47,442,621
2.1.1	REMUNERACIONES	37,458,856
2.1.2	SOBRESUELDOS	5,903,300
2.1.3	DIETAS Y GASTOS DE REPRESENTACIÓN	50,000
2.1.5	CONTRIBUCIONES A LA SEGURIDAD SOCIAL	4,030,465
2.2	CONTRATACIÓN DE SERVICIOS	21,830,699
2.2.1	SERVICIOS BÁSICOS	1,869,200
2.2.2	PUBLICIDAD, IMPRESIÓN Y ENCUADERNACIÓN	986,000
2.2.3	VIÁTICOS	2,286,509
2.2.4	TRANSPORTE Y ALMACENAJE	1,025,000
2.2.5	ALQUILERES Y RENTAS	6,781,960
2.2.6	SEGUROS	3,276,701
2.2.7	SERVICIOS DE CONSERVACIÓN, REPARACIONES MENORES E INSTALACIONES TEMPORALES	350,000
2.2.8	OTROS SERVICIOS NO INCLUIDOS EN CONCEPTOS ANTERIORES	2,972,000
2.2.9	OTRAS CONTRATACIONES DE SERVICIOS	2,283,329
2.3	MATERIALES Y SUMINISTROS	3,328,059
2.3.1	ALIMENTOS Y PRODUCTOS AGROFORESTALES	193,500
2.3.2	TEXTILES Y VESTUARIOS	130,000
2.3.3	PAPEL, CARTÓN E IMPRESOS	421,550
2.3.4	PRODUCTOS FARMACÉUTICOS	6,000
2.3.5	CUERO, CAUCHO Y PLÁSTICO	26,900
2.3.7	COMBUSTIBLES, LUBRICANTES, PRODUCTOS QUÍMICOS Y CONEXOS	1,860,000
2.3.9	PRODUCTOS Y ÚTILES VARIOS	690,109
2.6	BIENES MUEBLES, INMUEBLES E INTANGIBLES	100,000
2.6.1	MOBILIARIO Y EQUIPO	100,000
TOTAL		72,701,379

Fuente : Sistema de Información de la Gestión Financiera (SIGEF)

5166

CAPÍTULO

COMISIÓN NACIONAL DE
DEFENSA DE LA COMPETENCIA



COMISIÓN NACIONAL DE DEFENSA DE LA COMPETENCIA

Misión

Contribuir al funcionamiento eficiente de los mercados con la finalidad de brindar bienestar a los consumidores y usuarios de bienes y servicios, mediante la defensa de la competencia entre los agentes económicos de la República Dominicana.

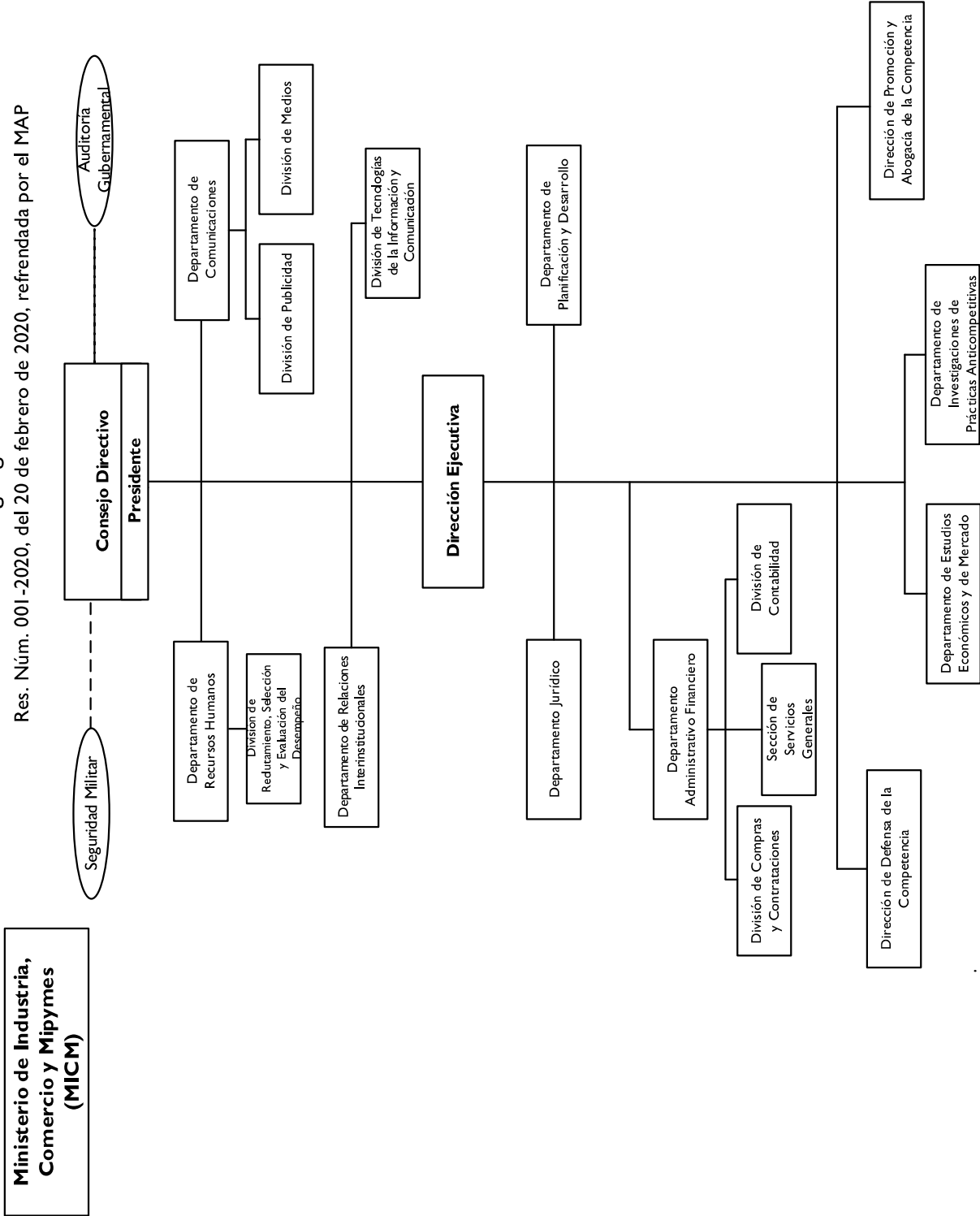
Visión

Ser reconocida como una entidad que vela por el correcto funcionamiento de los mercados, aplicando las políticas nacionales y las mejores prácticas internacionales en materia de competencia, para alcanzar una eficiencia económica que esté al servicio del bienestar del consumidor.

COMISIÓN NACIONAL DE DEFENSA DE LA COMPETENCIA
(PROCOMPETENCIA)

Organigrama Estructural

Res. Núm. 001-2020, del 20 de febrero de 2020, refrendada por el MAP



5166 - COMISIÓN NACIONAL DE DEFENSA DE LA COMPETENCIA

Cuenta Ahorro Inversión y Financiamiento
Ley de Presupuesto 2023
Valores RD\$

DETALLE	MONTO
I. Ingresos Corrientes	168,360,446
Ventas de bienes y servicios	1,000,000
Transferencias y donaciones corrientes recibidas	167,360,446
II. Gastos Corrientes	158,335,446
Gastos de consumo	157,535,446
Transferencias corrientes otorgadas	800,000
III. (I-II) Resultado Económico	10,025,000
IV. Ingresos de Capital	-
V. Gastos de Capital	10,025,000
Proyectos de Inversión	10,025,000
VI. (IV-V) Resultado de Capital	(10,025,000)
VII. Total de Ingresos + Donaciones	168,360,446
VIII. Total de Gastos	168,360,446
IX. (VII-(VIII-Intereses)) Resultado Primario	-
X. (VII-VIII) Resultado Financiero	-
XI. Fuente Financieras	-
XII. Aplicaciones Financieras	-
XIII. (XI-XII) Financiamiento Neto	-

Fuente : Sistema de Información de la Gestión Financiera (SIGEF)

5166 - COMISIÓN NACIONAL DE DEFENSA DE LA COMPETENCIA

Distribución Institución Según Estructura Programática, Fuentes de Financiamiento y Organismo Financiador
Ley de Presupuesto 2023
Valores RD\$

1 de 1

CAPÍTULO - SUBCAPÍTULO - ESTRUCTURA PROGRAMÁTICA	FUENTE DE FINANCIAMIENTO	FUENTE ESPECÍFICA	ORGANISMO FINANCIADOR	TOTAL
5166- COMISION NACIONAL DE DEFENSA DE LA COMPETENCIA				168,360,446
01- COMISION NACIONAL DE DEFENSA DE LA COMPETENCIA				168,360,446
11- Defensa, promoción y abogacía de la competencia de los mercados				167,560,446
02- Agentes económicos con servicios de defensa de la competencia				167,560,446
00- N/A				167,560,446
0001- Dirección y Coordinación	10 - Fondo General	0100 - Fondo General	100 - Tesoro Nacional	149,949,446
0002- Investigación y Análisis de Mercado	10 - Fondo General	0100 - Fondo General	100 - Tesoro Nacional	4,931,000
0002- Investigación y Análisis de Mercado	30 - Fondos Propios	9995 - Ventas de Servicios	102 - Fondos Propios	1,000,000
0003- Promoción y Abogacía de la Competencia	10 - Fondo General	0100 - Fondo General	100 - Tesoro Nacional	11,680,000
98- Administración de contribuciones especiales				800,000
00- Acciones que no generan producción				800,000
00- N/A				800,000
0000- N/A	10 - Fondo General	0100 - Fondo General	100 - Tesoro Nacional	800,000
TOTAL GENERAL				168,360,446

Fuente : Sistema de Información de la Gestión Financiera (SIGEF)

5166 - COMISIÓN NACIONAL DE DEFENSA DE LA COMPETENCIA

Clasificación Objetal por Fuente de Financiamiento

Ley de Presupuesto 2023

Valores RD\$

		FUENTES INTERNAS	
OBJETO - CUENTA		FONDO GENERAL	FONDOS PROPIOS
2.1	REMUNERACIONES Y CONTRIBUCIONES	126,835,000	
2.1.1	REMUNERACIONES	103,535,000	
2.1.2	SOBRESUELDOS	11,800,000	
2.1.3	DIETAS Y GASTOS DE REPRESENTACIÓN	500,000	
2.1.5	CONTRIBUCIONES A LA SEGURIDAD SOCIAL	11,000,000	
2.2	CONTRATACIÓN DE SERVICIOS	22,391,000	1,000,000
2.2.1	SERVICIOS BÁSICOS	2,342,500	
2.2.2	PUBLICIDAD, IMPRESIÓN Y ENCUADERNACIÓN	1,680,000	
2.2.3	VIÁTICOS	1,560,000	
2.2.4	TRANSPORTE Y ALMACENAJE	505,000	
2.2.5	ALQUILERES Y RENTAS	1,270,000	
2.2.6	SEGUROS	8,887,500	
2.2.7	SERVICIOS DE CONSERVACIÓN, REPARACIONES MENORES E INSTALACIONES TEMPORALES	855,000	
2.2.8	OTROS SERVICIOS NO INCLUIDOS EN CONCEPTOS ANTERIORES	1,816,000	1,000,000
2.2.9	OTRAS CONTRATACIONES DE SERVICIOS	3,475,000	
2.3	MATERIALES Y SUMINISTROS	7,334,446	
2.3.1	ALIMENTOS Y PRODUCTOS AGROFORESTALES	200,000	
2.3.2	TEXTILES Y VESTUARIOS	130,000	
2.3.3	PAPEL, CARTÓN E IMPRESOS	400,000	
2.3.5	CUERO, CAUCHO Y PLÁSTICO	100,000	
2.3.6	PRODUCTOS DE MINERALES, METÁLICOS Y NO METÁLICOS	134,250	
2.3.7	COMBUSTIBLES, LUBRICANTES, PRODUCTOS QUÍMICOS Y CONEXOS	5,650,196	
2.3.9	PRODUCTOS Y ÚTILES VARIOS	720,000	
2.4	TRANSFERENCIAS CORRIENTES	800,000	
2.4.1	TRANSFERENCIAS CORRIENTES AL SECTOR PRIVADO	800,000	
2.6	BIENES MUEBLES, INMUEBLES E INTANGIBLES	10,000,000	
2.6.1	MOBILIARIO Y EQUIPO	3,256,500	
2.6.4	VEHÍCULOS Y EQUIPO DE TRANSPORTE, TRACCIÓN Y ELEVACIÓN	6,311,500	
2.6.5	MAQUINARIA, OTROS EQUIPOS Y HERRAMIENTAS	432,000	
TOTAL		167,360,446	1,000,000

Fuente : Sistema de Información de la Gestión Financiera (SIGEF)

5168

CAPÍTULO

ARCHIVO GENERAL DE LA
NACIÓN



ARCHIVO GENERAL DE LA NACIÓN

Misión

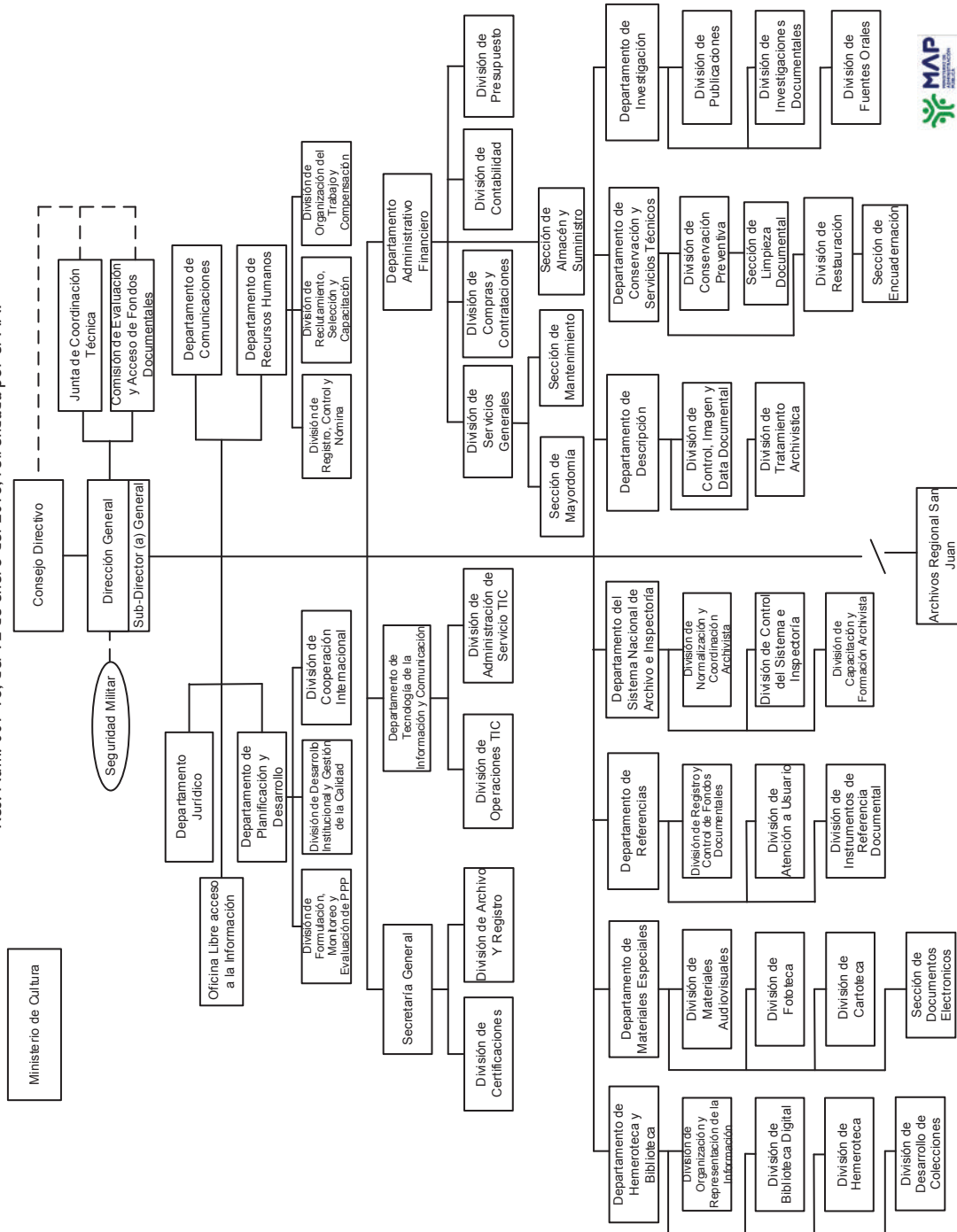
Cumplir el mandato otorgado por ley de reunir, seleccionar, organizar, conservar, custodiar y difundir el patrimonio documental de la nación, al ofrecer servicios culturales que garanticen los derechos de accesibilidad a la ciudadanía y contribuya a divulgar la memoria histórica documental de la nación. Para ello fortalecer cada vez más el Sistema Nacional de Archivos de la República Dominicana, regido por el AGN, y así supervisar la gestión del patrimonio documental, desde su génesis hasta su disposición en los archivos históricos.

Visión

Ser una institución de alta competencia en la operatividad y dominio continuo de los procesos archivísticos, con capacidad para asesorar en la gestión, desarrollo y la optimización de los servicios documentales del Sistema Nacional de Archivos de República Dominicana.

ARCHIVO GENERAL DE LA NACIÓN (AGN) Organigrama Estructural

Res. Núm. 001-18, del 12 de enero del 2018, referendada por el MAP



Dirección de Diseño Organizacional
DDO

5168 - ARCHIVO GENERAL DE LA NACIÓN

Cuenta Ahorro Inversión y Financiamiento
Ley de Presupuesto 2023
Valores RD\$

DETALLE	MONTO
I. Ingresos Corrientes	295,159,971
Ventas de bienes y servicios	6,000,000
Transferencias y donaciones corrientes recibidas	289,159,971
II. Gastos Corrientes	237,956,009
Gastos de consumo	236,106,009
Transferencias corrientes otorgadas	1,850,000
III. (I-II) Resultado Económico	57,203,962
IV. Ingresos de Capital	-
V. Gastos de Capital	57,203,962
Proyectos de Inversión	57,203,962
VI. (IV-V) Resultado de Capital	(57,203,962)
VII. Total de Ingresos + Donaciones	295,159,971
VIII. Total de Gastos	295,159,971
IX. (VII-(VIII-Intereses)) Resultado Primario	-
X. (VII-VIII) Resultado Financiero	-
XI. Fuente Financieras	-
XII. Aplicaciones Financieras	-
XIII. (XI-XII) Financiamiento Neto	-

Fuente : Sistema de Información de la Gestión Financiera (SIGEF)

5168 - ARCHIVO GENERAL DE LA NACIÓN

Distribución Institución Según Estructura Programática, Fuentes de Financiamiento y Organismo Financiador
Ley de Presupuesto 2023
Valores RD\$

1 de 1

CAPÍTULO - SUBCAPÍTULO - ESTRUCTURA PROGRAMÁTICA	FUENTE DE FINANCIAMIENTO	FUENTE ESPECÍFICA	ORGANISMO FINANCIADOR	TOTAL
5168- ARCHIVO GENERAL DE LA NACIÓN				295,159,971
01- ARCHIVO GENERAL DE LA NACION				295,159,971
11- Servicios generales de archivo				295,159,971
00- Acciones que no generan producción				154,665,947
00- N/A				154,665,947
0001- Dirección y Cordinación	10 - Fondo General	0100 - Fondo General	100 - Tesoro Nacional	150,665,947
0001- Dirección y Cordinación	30 - Fondos Propios	9995 - Ventas de Servicios	102 - Fondos Propios	4,000,000
02- Preservación y difusión de documentos históricos disponibles para la población en general según los procesos técnicos y culturales de archivo.				140,494,024
00- N/A				111,852,024
0001- Documentos Históricos, Restaurados, Descritos, Digitalizados y Publicados Según Procesos Técnicos y Culturales de Archivos	10 - Fondo General	0100 - Fondo General	100 - Tesoro Nacional	109,852,024
0001- Documentos Históricos, Restaurados, Descritos, Digitalizados y Publicados Según Procesos Técnicos y Culturales de Archivos	30 - Fondos Propios	9995 - Ventas de Servicios	102 - Fondos Propios	2,000,000
02- Habilitación de Inmueble para Archivo Regional Cibao Nordeste en San Francisco de Macoris				28,642,000
0051- Inmueble en San Francisco de Macorís	10 - Fondo General	0100 - Fondo General	100 - Tesoro Nacional	11,500,000
0052- Habilitación y Compra de Equipos y Mobiliarios.	10 - Fondo General	0100 - Fondo General	100 - Tesoro Nacional	15,042,000
0053- Adquisición de Vehículo	10 - Fondo General	0100 - Fondo General	100 - Tesoro Nacional	2,100,000
TOTAL GENERAL				295,159,971

Fuente : Sistema de Información de la Gestión Financiera (SIGEF)

5168 - ARCHIVO GENERAL DE LA NACIÓN

Clasificación Objetal por Fuente de Financiamiento
Ley de Presupuesto 2023
Valores RD\$

		FUENTES INTERNAS		
OBJETO - CUENTA		FONDO GENERAL	FONDOS PROPIOS	TOTAL
2.1	REMUNERACIONES Y CONTRIBUCIONES	180,641,866	6,000,000	186,641,866
2.1.1	REMUNERACIONES	133,689,946	3,700,000	137,389,946
2.1.2	SOBRESUELDOS	26,411,200	2,300,000	28,711,200
2.1.3	DIETAS Y GASTOS DE REPRESENTACIÓN	150,000		150,000
2.1.5	CONTRIBUCIONES A LA SEGURIDAD SOCIAL	20,390,720		20,390,720
2.2	CONTRATACIÓN DE SERVICIOS	32,735,000		32,735,000
2.2.1	SERVICIOS BÁSICOS	15,485,000		15,485,000
2.2.2	PUBLICIDAD, IMPRESIÓN Y ENCUADERNACIÓN	75,000		75,000
2.2.3	VIÁTICOS	450,000		450,000
2.2.4	TRANSPORTE Y ALMACENAJE	450,000		450,000
2.2.5	ALQUILERES Y RENTAS	1,675,000		1,675,000
2.2.6	SEGUROS	5,600,000		5,600,000
2.2.7	SERVICIOS DE CONSERVACIÓN, REPARACIONES MENORES E INSTALACIONES TEMPORALES	3,350,000		3,350,000
2.2.8	OTROS SERVICIOS NO INCLUIDOS EN CONCEPTOS ANTERIORES	1,650,000		1,650,000
2.2.9	OTRAS CONTRATACIONES DE SERVICIOS	4,000,000		4,000,000
2.3	MATERIALES Y SUMINISTROS	16,729,143		16,729,143
2.3.1	ALIMENTOS Y PRODUCTOS AGROFORESTALES	850,000		850,000
2.3.2	TEXTILES Y VESTUARIOS	632,143		632,143
2.3.3	PAPEL, CARTÓN E IMPRESOS	500,000		500,000
2.3.4	PRODUCTOS FARMACÉUTICOS	200,000		200,000
2.3.5	CUERO, CAUCHO Y PLÁSTICO	810,000		810,000
2.3.6	PRODUCTOS DE MINERALES, METÁLICOS Y NO METÁLICOS	881,000		881,000
2.3.7	COMBUSTIBLES, LUBRICANTES, PRODUCTOS QUÍMICOS Y CONEXOS	6,306,000		6,306,000
2.3.9	PRODUCTOS Y ÚTILES VARIOS	6,550,000		6,550,000
2.4	TRANSFERENCIAS CORRIENTES	1,850,000		1,850,000
2.4.1	TRANSFERENCIAS CORRIENTES AL SECTOR PRIVADO	1,000,000		1,000,000
2.4.7	TRANSFERENCIAS CORRIENTES AL SECTOR EXTERNO	850,000		850,000
2.6	BIENES MUEBLES, INMUEBLES E INTANGIBLES	39,570,000		39,570,000
2.6.1	MOBILIARIO Y EQUIPO	23,708,000		23,708,000
2.6.3	EQUIPO E INSTRUMENTAL, CIENTÍFICO Y LABORATORIO	170,000		170,000
2.6.4	VEHÍCULOS Y EQUIPO DE TRANSPORTE, TRACCIÓN Y ELEVACIÓN	2,300,000		2,300,000
2.6.5	MAQUINARIA, OTROS EQUIPOS Y HERRAMIENTAS	4,192,000		4,192,000
2.6.6	EQUIPOS DE DEFENSA Y SEGURIDAD	8,200,000		8,200,000
2.6.8	BIENES INTANGIBLES	1,000,000		1,000,000
2.7	OBRAS	17,633,962		17,633,962
2.7.1	OBRAS EN EDIFICACIONES	17,633,962		17,633,962
TOTAL		289,159,971	6,000,000	295,159,971

Fuente : Sistema de Información de la Gestión Financiera (SIGEF)

5169

CAPÍTULO

DIRECCIÓN GENERAL DE CINE
(DGCINE)



DIRECCIÓN GENERAL DE CINE

Misión

Promover e incentivar el desarrollo y sostenibilidad de la industria cinematográfica dominicana, coordinando y regulando la ejecución de políticas públicas, impulsando la internacionalización de la industria local.

Visión

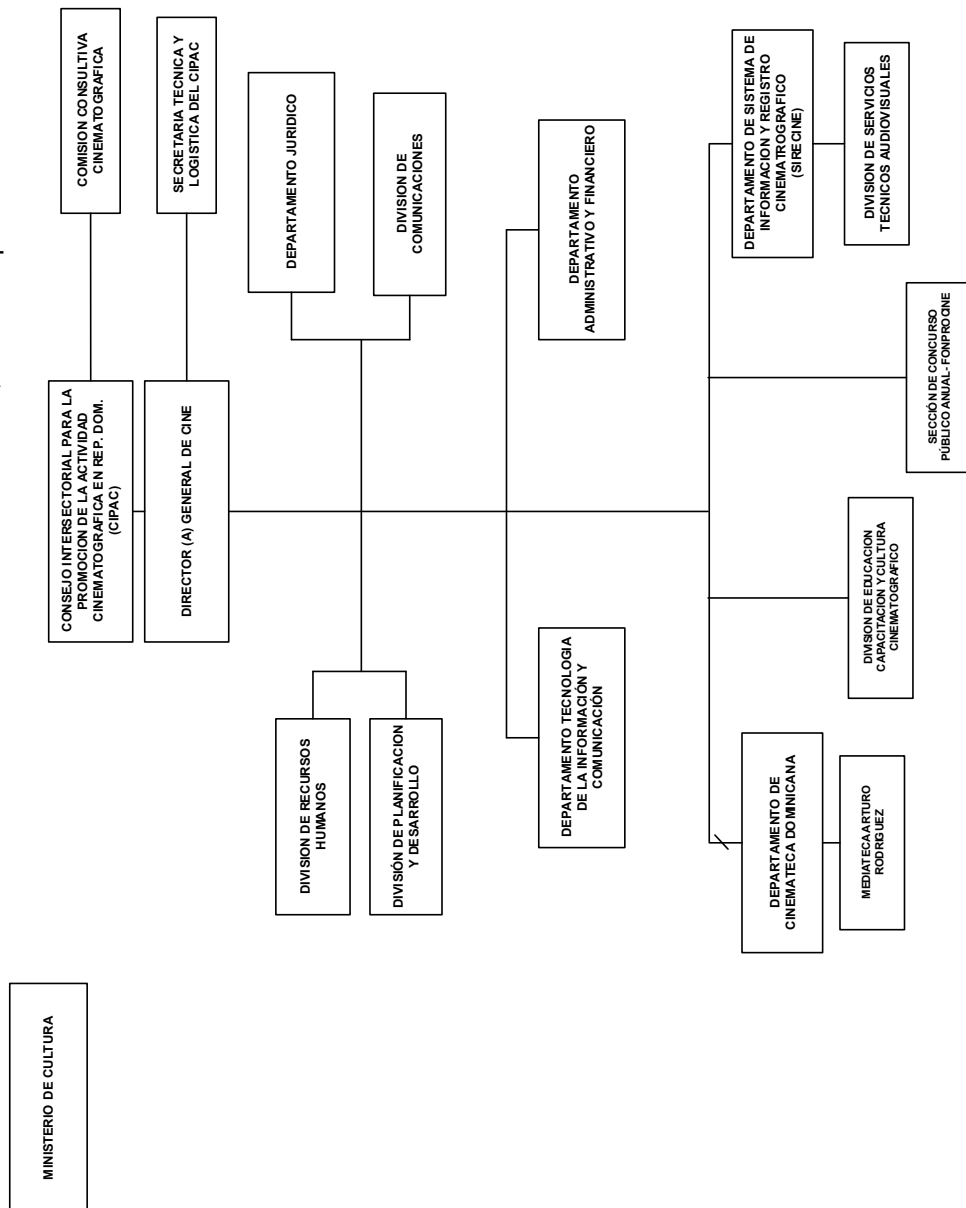
Ser un referente nacional e internacional en gestión eficiente de servicios, institucionalidad y transparencia, contribuyendo al crecimiento y sostenibilidad de la industria cinematográfica de RD.



DIRECCIÓN GENERAL DE CINE (DGCINE)

Organigrama Estructural

Resol: núm. 01-2021 de fecha 20 de abril de 2021, refrendada por el MAP



5169 - DIRECCIÓN GENERAL DE CINE (DGCINE)

Cuenta Ahorro Inversión y Financiamiento
Ley de Presupuesto 2023
Valores RD\$

DETALLE	MONTO
I. Ingresos Corrientes	142,648,963
Ventas de bienes y servicios	7,000,000
Transferencias y donaciones corrientes recibidas	135,648,963
II. Gastos Corrientes	137,968,686
Gastos de consumo	119,053,186
Transferencias corrientes otorgadas	18,915,500
III. (I-II) Resultado Económico	4,680,277
IV. Ingresos de Capital	-
V. Gastos de Capital	4,680,277
Proyectos de Inversión	4,680,277
VI. (IV-V) Resultado de Capital	(4,680,277)
VII. Total de Ingresos + Donaciones	142,648,963
VIII. Total de Gastos	142,648,963
IX. (VII-(VIII-Intereses)) Resultado Primario	-
X. (VII-VIII) Resultado Financiero	-
XI. Fuente Financieras	-
XII. Aplicaciones Financieras	-
XIII. (XI-XII) Financiamiento Neto	-

Fuente : Sistema de Información de la Gestión Financiera (SIGEF)

5169 - DIRECCIÓN GENERAL DE CINE (DGCINE)

Distribución Institución Según Estructura Programática, Fuentes de Financiamiento y Organismo Financiador
Ley de Presupuesto 2023
Valores RD\$

1 de 1

CAPÍTULO - SUBCAPÍTULO - ESTRUCTURA PROGRAMÁTICA	FUENTE DE FINANCIAMIENTO	FUENTE ESPECÍFICA	ORGANISMO FINANCIADOR	TOTAL
5169- DIRECCIÓN GENERAL DE CINE (DGCINE)				142,648,963
01- DIRECCION GENERAL DE CINE (DGCINE)				142,648,963
11- Fomento y promoción cinematográficas				142,648,963
01- Acciones comunes				119,630,919
00- N/A				119,630,919
0001- Gestión del Programa	10 - Fondo General	0100 - Fondo General	100 - Tesoro Nacional	112,630,919
0001- Gestión del Programa	30 - Fondos Propios	9995 - Ventas de Servicios	102 - Fondos Propios	7,000,000
02- Capacitación y asesoría al público general en las áreas cinematográficas				7,185,331
00- N/A				7,185,331
0001- Capacitación y Asesoría al Público General	10 - Fondo General	0100 - Fondo General	100 - Tesoro Nacional	7,185,331
03- Emisión de permisos, certificaciones y validación de proyectos de cineastas y personal técnico				15,832,713
00- N/A				15,832,713
0001- Emisión de Permisos, Certificados y Certificaciones	10 - Fondo General	0100 - Fondo General	100 - Tesoro Nacional	15,832,713
TOTAL GENERAL				142,648,963

Fuente : Sistema de Información de la Gestión Financiera (SIGEF)

5169 - DIRECCIÓN GENERAL DE CINE (DGCINE)

Clasificación Objetal por Fuente de Financiamiento

Ley de Presupuesto 2023

Valores RD\$

		FUENTES INTERNAS	
OBJETO - CUENTA		FONDO GENERAL	FONDOS PROPIOS
2.1	REMUNERACIONES Y CONTRIBUCIONES	74,512,472	
2.1.1	REMUNERACIONES	55,366,111	
2.1.2	SOBRESUELDOS	11,482,262	
2.1.3	DIETAS Y GASTOS DE REPRESENTACIÓN	300,000	
2.1.5	CONTRIBUCIONES A LA SEGURIDAD SOCIAL	7,364,099	
2.2	CONTRATACIÓN DE SERVICIOS	37,242,514	
2.2.1	SERVICIOS BÁSICOS	4,203,600	
2.2.2	PUBLICIDAD, IMPRESIÓN Y ENCUADERNACIÓN	907,060	
2.2.3	VIÁTICOS	2,315,260	
2.2.4	TRANSPORTE Y ALMACENAJE	1,465,000	
2.2.5	ALQUILERES Y RENTAS	11,689,400	
2.2.6	SEGUROS	5,066,000	
2.2.7	SERVICIOS DE CONSERVACIÓN, REPARACIONES MENORES E INSTALACIONES TEMPORALES	915,000	
2.2.8	OTROS SERVICIOS NO INCLUIDOS EN CONCEPTOS ANTERIORES	9,766,594	
2.2.9	OTRAS CONTRATACIONES DE SERVICIOS	914,600	
2.3	MATERIALES Y SUMINISTROS	7,298,200	
2.3.1	ALIMENTOS Y PRODUCTOS AGROFORESTALES	283,000	
2.3.2	TEXTILES Y VESTUARIOS	150,000	
2.3.3	PAPEL, CARTÓN E IMPRESOS	163,000	
2.3.4	PRODUCTOS FARMACÉUTICOS	50,000	
2.3.5	CUERO, CAUCHO Y PLÁSTICO	100,000	
2.3.6	PRODUCTOS DE MINERALES, METÁLICOS Y NO METÁLICOS	88,600	
2.3.7	COMBUSTIBLES, LUBRICANTES, PRODUCTOS QUÍMICOS Y CONEXOS	4,932,000	
2.3.9	PRODUCTOS Y ÚTILES VARIOS	1,531,600	
2.4	TRANSFERENCIAS CORRIENTES	11,915,500	7,000,000
2.4.1	TRANSFERENCIAS CORRIENTES AL SECTOR PRIVADO	1,855,000	7,000,000
2.4.7	TRANSFERENCIAS CORRIENTES AL SECTOR EXTERNO	10,060,500	
2.6	BIENES MUEBLES, INMUEBLES E INTANGIBLES	4,680,277	
2.6.1	MOBILIARIO Y EQUIPO	3,132,277	
2.6.2	MOBILIARIO Y EQUIPO DE AUDIO, AUDIOVISUAL, RECREATIVO Y EDUCACIONAL	510,000	
2.6.5	MAQUINARIA, OTROS EQUIPOS Y HERRAMIENTAS	1,038,000	
TOTAL		135,648,963	7,000,000

Fuente : Sistema de Información de la Gestión Financiera (SIGEF)

5171

CAPÍTULO

INSTITUTO DOMINICANO PARA
LA CALIDAD (INDOCAL)



INSTITUTO DOMINICANO PARA LA CALIDAD (INDOCAL)

Misión

“Somos el organismo Nacional de normalización, metrología y evaluación de la conformidad que, apoyada en las buenas prácticas internacionales y con personal competente, impacta positivamente la industria y la ciudadanía en general”.

Visión

“Ser el referente de la calidad a nivel Nacional e Internacional”.

Res. núm DJU-RAD-006-2021, del 2 de agosto de 2021, refrendada por el MAP



5171 - INSTITUTO DOMINICANO PARA LA CALIDAD (INDOCAL)

Cuenta Ahorro Inversión y Financiamiento
Ley de Presupuesto 2023
Valores RD\$

DETALLE	MONTO
I. Ingresos Corrientes	363,591,686
Ventas de bienes y servicios	145,000,000
Transferencias y donaciones corrientes recibidas	218,591,686
II. Gastos Corrientes	363,591,686
Gastos de consumo	360,812,686
Transferencias corrientes otorgadas	2,579,000
Otros gastos corrientes	200,000
III. (I-II) Resultado Económico	-
IV. Ingresos de Capital	15,000,000
V. Gastos de Capital	15,000,000
Proyectos de Inversión	15,000,000
VI. (IV-V) Resultado de Capital	-
VII. Total de Ingresos + Donaciones	378,591,686
VIII. Total de Gastos	378,591,686
IX. (VII-(VIII-Intereses)) Resultado Primario	-
X. (VII-VIII) Resultado Financiero	-
XI. Fuente Financieras	-
XII. Aplicaciones Financieras	-
XIII. (XI-XII) Financiamiento Neto	-

Fuente : Sistema de Información de la Gestión Financiera (SIGEF)

5171 - INSTITUTO DOMINICANO PARA LA CALIDAD (INDOCAL)

Distribución Institución Según Estructura Programática, Fuentes de Financiamiento y Organismo Financiador

Ley de Presupuesto 2023

Valores RD\$

1 de 2

CAPÍTULO - SUBCAPÍTULO - ESTRUCTURA PROGRAMÁTICA	FUENTE DE FINANCIAMIENTO	FUENTE ESPECÍFICA	ORGANISMO FINANCIADOR	TOTAL
5171- INSTITUTO DOMINICANO PARA LA CALIDAD (INDOCAL)				378,591,686
01- INSTITUTO DOMINICANO PARA LA CALIDAD (INDOCAL)				378,591,686
11- Servicios de normalización, evaluación de la conformidad y metrología legal e industrial				376,012,686
01- Acciones comunes				272,145,416
00- N/A				272,145,416
0001- Gestión del Programa	10 - Fondo General	0100 - Fondo General	100 - Tesoro Nacional	166,155,699
0001- Gestión del Programa	30 - Fondos Propios	9995 - Ventas de Servicios	102 - Fondos Propios	105,989,717
02- Grupos de interés adquieren normas técnicas dominicanas (NORDOM) de comercio y desarrollo industrial				17,155,369
00- N/A				17,155,369
0001- Servicios de Normalización, Divulgación y Ventas de Normas Técnicas Dominicanas y (Nordom)	10 - Fondo General	0100 - Fondo General	100 - Tesoro Nacional	14,206,369
0001- Servicios de Normalización, Divulgación y Ventas de Normas Técnicas Dominicanas y (Nordom)	30 - Fondos Propios	9995 - Ventas de Servicios	102 - Fondos Propios	1,350,000
0002- Gestión de los Comités Técnicos de Normalización	10 - Fondo General	0100 - Fondo General	100 - Tesoro Nacional	1,399,000
0002- Gestión de los Comités Técnicos de Normalización	30 - Fondos Propios	9995 - Ventas de Servicios	102 - Fondos Propios	200,000
04- Usuarios de los servicios de normalización, evaluación de la conformidad y metrología acceden a capacitaciones técnicas				2,325,000
00- N/A				2,325,000
0001- Servicio de Capacitación Técnica en Normalización, Evaluación de la Conformidad y Metrología Legal e Industrial	10 - Fondo General	0100 - Fondo General	100 - Tesoro Nacional	1,475,000
0001- Servicio de Capacitación Técnica en Normalización, Evaluación de la Conformidad y Metrología Legal e Industrial	30 - Fondos Propios	9995 - Ventas de Servicios	102 - Fondos Propios	850,000
05- Personas físicas y jurídicas reciben servicios de Evaluación de la Conformidad				25,757,499
00- N/A				25,757,499
0001- Servicios de Evaluaciones y Auditorías	10 - Fondo General	0100 - Fondo General	100 - Tesoro Nacional	9,043,000
0001- Servicios de Evaluaciones y Auditorías	30 - Fondos Propios	9995 - Ventas de Servicios	102 - Fondos Propios	9,377,032
0002- Servicio de Inspección Reglamentaria	10 - Fondo General	0100 - Fondo General	100 - Tesoro Nacional	5,059,755
0002- Servicio de Inspección Reglamentaria	30 - Fondos Propios	9995 - Ventas de Servicios	102 - Fondos Propios	2,277,712
06- Personas Físicas y Jurídicas reciben servicios de Metrología Legal, Industrial y Científica				58,629,402
00- N/A				58,629,402
0001- Servicios de Metrología Legal	10 - Fondo General	0100 - Fondo General	100 - Tesoro Nacional	16,391,461
0001- Servicios de Metrología Legal	30 - Fondos Propios	9995 - Ventas de Servicios	102 - Fondos Propios	19,022,561
0002- Servicios de Metrología Industrial	10 - Fondo General	0100 - Fondo General	100 - Tesoro Nacional	17,282,402

5171 - INSTITUTO DOMINICANO PARA LA CALIDAD (INDOCAL)

Distribución Institución Según Estructura Programática, Fuentes de Financiamiento y Organismo Financiador

Ley de Presupuesto 2023

Valores RD\$

2 de 2

CAPÍTULO - SUBCAPÍTULO - ESTRUCTURA PROGRAMÁTICA	FUENTE DE FINANCIAMIENTO	FUENTE ESPECÍFICA	ORGANISMO FINANCIADOR	TOTAL
5171- INSTITUTO DOMINICANO PARA LA CALIDAD (INDOCAL)				378,591,686
01- INSTITUTO DOMINICANO PARA LA CALIDAD (INDOCAL)				378,591,686
11- Servicios de normalización, evaluación de la conformidad y metrología legal e industrial				376,012,686
06- Personas Físicas y Jurídicas reciben servicios de Metrología Legal, Industrial y Científica				58,629,402
00- N/A				58,629,402
0002- Servicios de Metrología Industrial	30 - Fondos Propios	9995 - Ventas de Servicios	102 - Fondos Propios	5,932,978
98- Administración de contribuciones especiales				2,579,000
00- Acciones que no generan producción				2,579,000
00- N/A				2,579,000
0001- N/A	10 - Fondo General	0100 - Fondo General	100 - Tesoro Nacional	2,579,000
TOTAL GENERAL				378,591,686

Fuente : Sistema de Información de la Gestión Financiera (SIGEF)

5171 - INSTITUTO DOMINICANO PARA LA CALIDAD (INDOCAL)

Clasificación Objetal por Fuente de Financiamiento
Ley de Presupuesto 2023
Valores RD\$

		FUENTES INTERNAS		
OBJETO - CUENTA		FONDO GENERAL	FONDOS PROPIOS	TOTAL
2.1	REMUNERACIONES Y CONTRIBUCIONES	188,113,137	106,046,753	294,159,890
2.1.1	REMUNERACIONES	158,695,619	66,701,973	225,397,592
2.1.2	SOBRESUELDOS	6,772,941	30,057,644	36,830,585
2.1.3	DIETAS Y GASTOS DE REPRESENTACIÓN	432,000		432,000
2.1.5	CONTRIBUCIONES A LA SEGURIDAD SOCIAL	22,212,577	9,287,136	31,499,713
2.2	CONTRATACIÓN DE SERVICIOS	20,341,341	25,950,685	46,292,026
2.2.1	SERVICIOS BÁSICOS	7,065,914	2,830,000	9,895,914
2.2.2	PUBLICIDAD, IMPRESIÓN Y ENCUADERNACIÓN	1,161,000	1,261,000	2,422,000
2.2.3	VIÁTICOS	2,500,000	3,500,000	6,000,000
2.2.4	TRANSPORTE Y ALMACENAJE	295,000		295,000
2.2.5	ALQUILERES Y RENTAS	3,255,002	4,608,402	7,863,404
2.2.6	SEGUROS	658,100	2,600,000	3,258,100
2.2.7	SERVICIOS DE CONSERVACIÓN, REPARACIONES MENORES E INSTALACIONES TEMPORALES	1,145,400	5,143,907	6,289,307
2.2.8	OTROS SERVICIOS NO INCLUIDOS EN CONCEPTOS ANTERIORES	3,652,237	4,690,000	8,342,237
2.2.9	OTRAS CONTRATACIONES DE SERVICIOS	608,688	1,317,376	1,926,064
2.3	MATERIALES Y SUMINISTROS	7,558,208	13,002,562	20,560,770
2.3.1	ALIMENTOS Y PRODUCTOS AGROFORESTALES	290,647	389,294	679,941
2.3.2	TEXTILES Y VESTUARIOS	530,000	775,000	1,305,000
2.3.3	PAPEL, CARTÓN E IMPRESOS	1,176,000	2,080,000	3,256,000
2.3.4	PRODUCTOS FARMACÉUTICOS	20,000	300,000	320,000
2.3.5	CUERO, CAUCHO Y PLÁSTICO	60,000	380,000	440,000
2.3.6	PRODUCTOS DE MINERALES, METÁLICOS Y NO METÁLICOS	100,000	175,000	275,000
2.3.7	COMBUSTIBLES, LUBRICANTES, PRODUCTOS QUÍMICOS Y CONEXOS	3,966,561	5,829,000	9,795,561
2.3.9	PRODUCTOS Y ÚTILES VARIOS	1,415,000	3,074,268	4,489,268
2.4	TRANSFERENCIAS CORRIENTES	2,579,000		2,579,000
2.4.1	TRANSFERENCIAS CORRIENTES AL SECTOR PRIVADO	576,000		576,000
2.4.7	TRANSFERENCIAS CORRIENTES AL SECTOR EXTERNO	2,003,000		2,003,000
2.6	BIENES MUEBLES, INMUEBLES E INTANGIBLES	15,000,000		15,000,000
2.6.1	MOBILIARIO Y EQUIPO	7,390,750		7,390,750
2.6.4	VEHÍCULOS Y EQUIPO DE TRANSPORTE, TRACCIÓN Y ELEVACIÓN	100,000		100,000
2.6.5	MAQUINARIA, OTROS EQUIPOS Y HERRAMIENTAS	50,000		50,000
2.6.8	BIENES INTANGIBLES	7,459,250		7,459,250
TOTAL		233,591,686	145,000,000	378,591,686

Fuente : Sistema de Información de la Gestión Financiera (SIGEF)

5172

CAPÍTULO

ORGANISMO DOMINICANO DE
ACREDITACIÓN (ODAC)



ORGANISMO DOMINICANO DE ACREDITACIÓN (ODAC)

Misión

Respaldar la competencia técnica y credibilidad de las entidades acreditadas, para garantizar la confianza en el Sistema Dominicano para la Calidad (SIDOCAL); además, asegurar que los servicios ofrecidos por los entes acreditados mantengan la calidad bajo la cual fue reconocida la competencia técnica, así como promover y estimular la cooperación entre ellos.

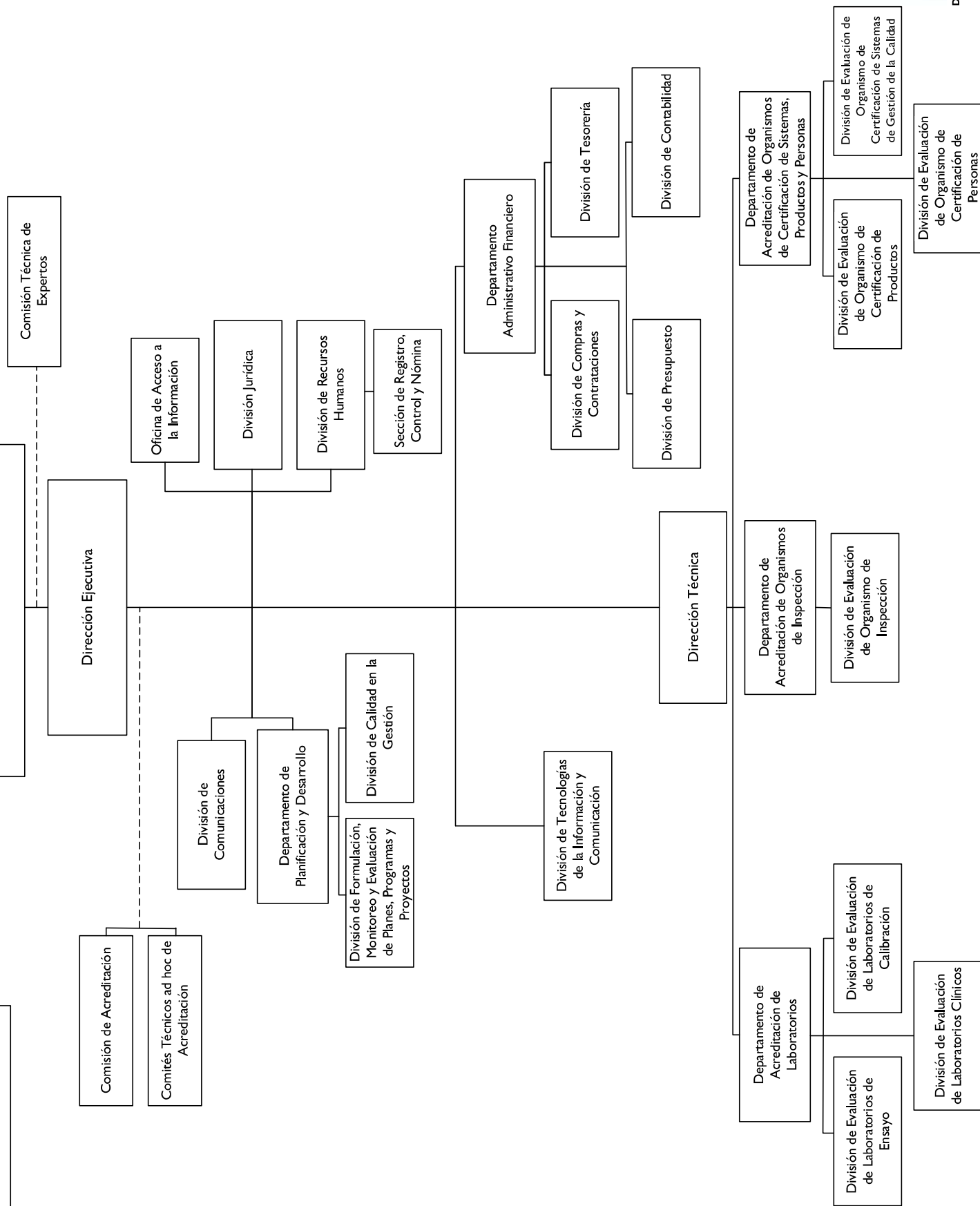
Visión

Ser el Organismo Nacional de Acreditación, con reconocimiento de la competencia técnica, a nivel nacional, regional e internacional.

ORGANISMO DOMINICANO DE ACREDITACIÓN (ODAC)
Organigrama Estructural

Res. Núm. 002-2019, del 25 de abril de 2019, refrendada por el MAP

Ministerio de Industria y Comercio



5172 - ORGANISMO DOMINICANO DE ACREDITACIÓN (ODAC)

Cuenta Ahorro Inversión y Financiamiento

Ley de Presupuesto 2023

Valores RD\$

DETALLE	MONTO
I. Ingresos Corrientes	96,661,475
Ventas de bienes y servicios	1,500,000
Transferencias y donaciones corrientes recibidas	95,161,475
II. Gastos Corrientes	93,276,475
Gastos de consumo	92,776,475
Transferencias corrientes otorgadas	500,000
III. (I-II) Resultado Económico	3,385,000
IV. Ingresos de Capital	-
V. Gastos de Capital	3,385,000
Proyectos de Inversión	3,385,000
VI. (IV-V) Resultado de Capital	(3,385,000)
VII. Total de Ingresos + Donaciones	96,661,475
VIII. Total de Gastos	96,661,475
IX. (VII-(VIII-Intereses)) Resultado Primario	-
X. (VII-VIII) Resultado Financiero	-
XI. Fuente Financieras	-
XII. Aplicaciones Financieras	-
XIII. (XI-XII) Financiamiento Neto	-

Fuente : Sistema de Información de la Gestión Financiera (SIGEF)

5172 - ORGANISMO DOMINICANO DE ACREDITACIÓN (ODAC)

Distribución Institución Según Estructura Programática, Fuentes de Financiamiento y Organismo Financiador
Ley de Presupuesto 2023
Valores RD\$

1 de 1

CAPÍTULO - SUBCAPÍTULO - ESTRUCTURA PROGRAMÁTICA	FUENTE DE FINANCIAMIENTO	FUENTE ESPECÍFICA	ORGANISMO FINANCIADOR	TOTAL
5172- ORGANISMO DOMINICANO DE ACREDITACION (ODAC)				96,661,475
01- ORGANISMO DOMINICANO DE ACREDITACION (ODAC)				96,661,475
11- Acreditación de los organismos evaluadores de la conformidad				96,161,475
02- Servicios de acreditación, a los organismos evaluadores de la conformidad de bienes productos y servicios del sector productivo				96,161,475
00- N/A				96,161,475
0001- Gestión del Programa	10 - Fondo General	0100 - Fondo General	100 - Tesoro Nacional	82,901,895
0001- Gestión del Programa	30 - Fondos Propios	9995 - Ventas de Servicios	102 - Fondos Propios	1,500,000
0002- Evaluación de los Organismos Evaluadores de la Conformidad para los Fines de Acreditacion	10 - Fondo General	0100 - Fondo General	100 - Tesoro Nacional	11,759,580
98- Administración de contribuciones especiales				500,000
00- Acciones que no generan producción				500,000
00- N/A				500,000
0000- N/A	10 - Fondo General	0100 - Fondo General	100 - Tesoro Nacional	500,000
TOTAL GENERAL				96,661,475

Fuente : Sistema de Información de la Gestión Financiera (SIGEF)

5172 - ORGANISMO DOMINICANO DE ACREDITACIÓN (ODAC)

Clasificación Objetal por Fuente de Financiamiento
Ley de Presupuesto 2023
Valores RD\$

		FUENTES INTERNAS		
	OBJETO - CUENTA	FONDO GENERAL	FONDOS PROPIOS	TOTAL
2.1	REMUNERACIONES Y CONTRIBUCIONES	59,472,500		59,472,500
2.1.1	REMUNERACIONES	43,405,674		43,405,674
2.1.2	SOBRESUELDOS	9,817,400		9,817,400
2.1.3	DIETAS Y GASTOS DE REPRESENTACIÓN	441,000		441,000
2.1.5	CONTRIBUCIONES A LA SEGURIDAD SOCIAL	5,808,426		5,808,426
2.2	CONTRATACIÓN DE SERVICIOS	26,146,475	1,500,000	27,646,475
2.2.1	SERVICIOS BÁSICOS	3,075,000		3,075,000
2.2.2	PUBLICIDAD, IMPRESIÓN Y ENCUADERNACIÓN	675,000		675,000
2.2.3	VIÁTICOS	740,000		740,000
2.2.4	TRANSPORTE Y ALMACENAJE	515,500		515,500
2.2.5	ALQUILERES Y RENTAS	11,040,000		11,040,000
2.2.6	SEGUROS	2,110,000		2,110,000
2.2.7	SERVICIOS DE CONSERVACIÓN, REPARACIONES MENORES E INSTALACIONES TEMPORALES	657,500		657,500
2.2.8	OTROS SERVICIOS NO INCLUIDOS EN CONCEPTOS ANTERIORES	3,973,475	1,500,000	5,473,475
2.2.9	OTRAS CONTRATACIONES DE SERVICIOS	3,360,000		3,360,000
2.3	MATERIALES Y SUMINISTROS	5,687,500		5,687,500
2.3.1	ALIMENTOS Y PRODUCTOS AGROFORESTALES	222,500		222,500
2.3.2	TEXTILES Y VESTUARIOS	50,000		50,000
2.3.3	PAPEL, CARTÓN E IMPRESOS	320,000		320,000
2.3.4	PRODUCTOS FARMACÉUTICOS	50,000		50,000
2.3.5	CUERO, CAUCHO Y PLÁSTICO	200,000		200,000
2.3.7	COMBUSTIBLES, LUBRICANTES, PRODUCTOS QUÍMICOS Y CONEXOS	4,200,000		4,200,000
2.3.9	PRODUCTOS Y ÚTILES VARIOS	645,000		645,000
2.4	TRANSFERENCIAS CORRIENTES	500,000		500,000
2.4.7	TRANSFERENCIAS CORRIENTES AL SECTOR EXTERNO	500,000		500,000
2.6	BIENES MUEBLES, INMUEBLES E INTANGIBLES	3,355,000		3,355,000
2.6.1	MOBILIARIO Y EQUIPO	355,000		355,000
2.6.4	VEHÍCULOS Y EQUIPO DE TRANSPORTE, TRACCIÓN Y ELEVACIÓN	3,000,000		3,000,000
TOTAL		95,161,475	1,500,000	96,661,475

Fuente : Sistema de Información de la Gestión Financiera (SIGEF)

5174

CAPÍTULO

MERCADOS DOMINICANOS DE
ABASTO AGROPECUARIO



MERCADOS DOMINICANOS DE ABASTO AGROPECUARIO

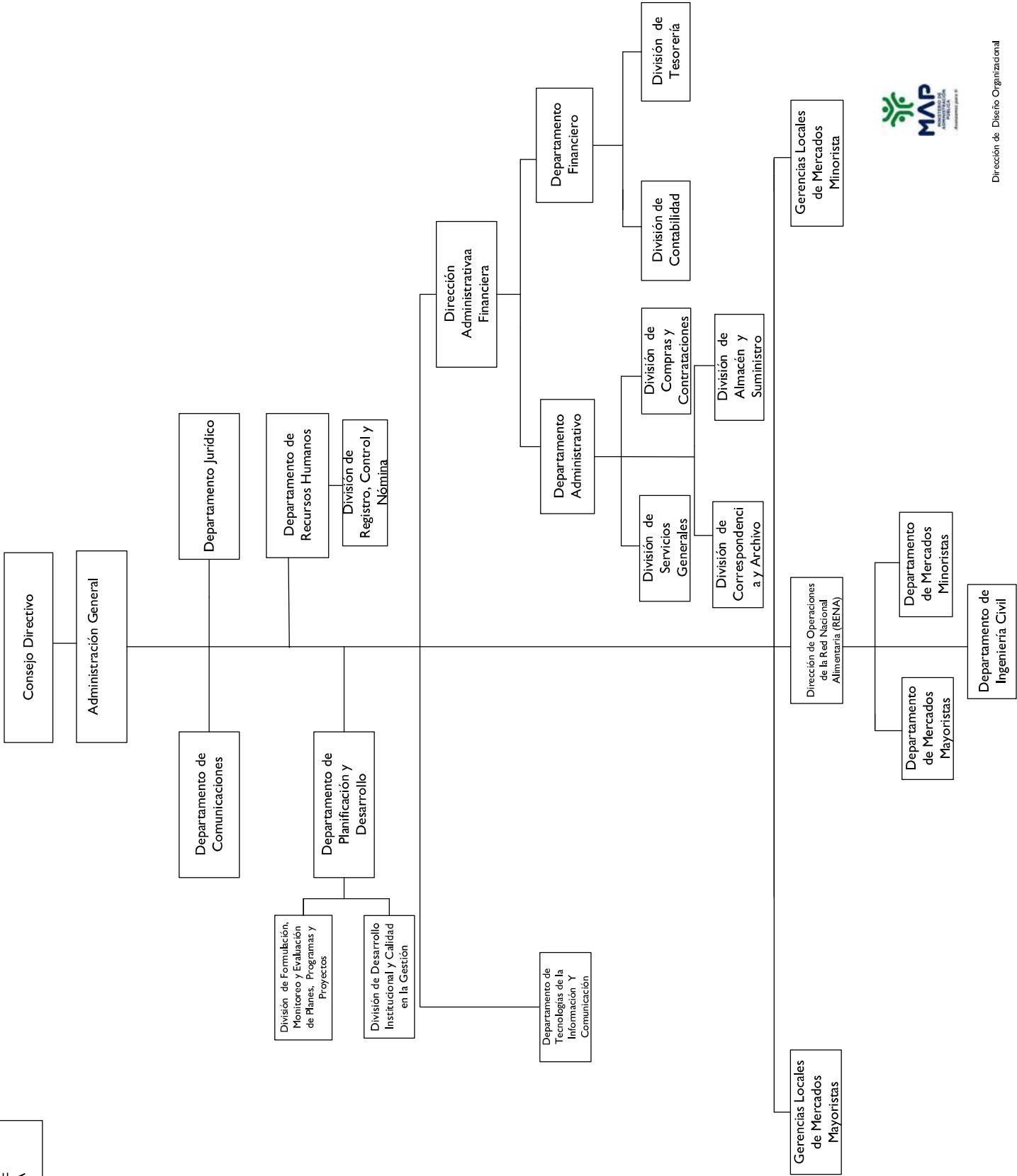
Misión

Ejecutar de forma eficiente los objetivos de la Red Nacional Alimentaria (RENA) a través de infraestructuras comerciales que agreguen valor de forma significativa en la logística de comercialización de productos agrícolas de calidad, con altos niveles de higiene e inocuidad para asegurar la accesibilidad de alimentos a la población.

Visión

Ser la entidad gubernamental líder en desarrollo de la cadena de suministros agropecuarios, maximizando la Red Nacional Alimentaria con excelencia en la gestión, fomentando la competitividad comercial, la alimentación saludable, transparencia e inocuidad para satisfacer la demanda local e insertar parte de la producción local en el mercado extranjero.

MINISTERIO DE
AGRICULTURA



5174 - MERCADOS DOMINICANOS DE ABASTO AGROPECUARIO

Cuenta Ahorro Inversión y Financiamiento
Ley de Presupuesto 2023
Valores RD\$

DETALLE	MONTO
I. Ingresos Corrientes	260,643,180
Ventas de bienes y servicios	78,000,000
Transferencias y donaciones corrientes recibidas	182,643,180
II. Gastos Corrientes	248,849,820
Gastos de consumo	248,849,820
III. (I-II) Resultado Económico	11,793,360
IV. Ingresos de Capital	8,000,000
V. Gastos de Capital	19,793,360
Proyectos de Inversión	19,793,360
VI. (IV-V) Resultado de Capital	(11,793,360)
VII. Total de Ingresos + Donaciones	268,643,180
VIII. Total de Gastos	268,643,180
IX. (VII-(VIII-Intereses)) Resultado Primario	-
X. (VII-VIII) Resultado Financiero	-
XI. Fuente Financieras	-
XII. Aplicaciones Financieras	-
XIII. (XI-XII) Financiamiento Neto	-

Fuente : Sistema de Información de la Gestión Financiera (SIGEF)

5174 - MERCADOS DOMINICANOS DE ABASTO AGROPECUARIO

Distribución Institución Según Estructura Programática, Fuentes de Financiamiento y Organismo Financiador
Ley de Presupuesto 2023
Valores RD\$

1 de 1

CAPÍTULO - SUBCAPÍTULO - ESTRUCTURA PROGRAMÁTICA	FUENTE DE FINANCIAMIENTO	FUENTE ESPECÍFICA	ORGANISMO FINANCIADOR	TOTAL
5174- MERCADOS DOMINICANOS DE ABASTO AGROPECUARIO				268,643,180
01- MERCADOS DOMINICANOS DE ABASTO AGROPECUARIO				268,643,180
11- Gestión y regularización de mercados agropecuarios				268,643,180
04- Operadores de la Red Nacional Alimentaria con normativas técnicas, capacitación y gestión de la inocuidad regularizados				268,643,180
00- N/A				268,643,180
0001- Jornadas de Limpieza Permanente en Espacios de Productores y Comerciantes	10 - Fondo General	0100 - Fondo General	100 - Tesoro Nacional	190,643,180
0002- Capacitaciones Realizadas a Productores y Comerciantes	30 - Fondos Propios	9995 - Ventas de Servicios	102 - Fondos Propios	78,000,000
TOTAL GENERAL				268,643,180

Fuente : Sistema de Información de la Gestión Financiera (SIGEF)

5174 - MERCADOS DOMINICANOS DE ABASTO AGROPECUARIO

Clasificación Objetal por Fuente de Financiamiento
Ley de Presupuesto 2023
Valores RD\$

		FUENTES INTERNAS		
OBJETO - CUENTA		FONDO GENERAL	FONDOS PROPIOS	TOTAL
2.1	REMUNERACIONES Y CONTRIBUCIONES	160,043,180	9,962,761	170,005,941
2.1.1	REMUNERACIONES	124,842,543		124,842,543
2.1.2	SOBRESUELDOS	18,002,561	9,962,761	27,965,322
2.1.3	DIETAS Y GASTOS DE REPRESENTACIÓN	350,000		350,000
2.1.5	CONTRIBUCIONES A LA SEGURIDAD SOCIAL	16,848,076		16,848,076
2.2	CONTRATACIÓN DE SERVICIOS	22,600,000	36,686,000	59,286,000
2.2.1	SERVICIOS BÁSICOS	17,260,000	1,680,000	18,940,000
2.2.2	PUBLICIDAD, IMPRESIÓN Y ENCUADERNACIÓN		9,750,000	9,750,000
2.2.3	VIÁTICOS		1,000,000	1,000,000
2.2.5	ALQUILERES Y RENTAS		1,100,000	1,100,000
2.2.6	SEGUROS		500,000	500,000
2.2.7	SERVICIOS DE CONSERVACIÓN, REPARACIONES MENORES E INSTALACIONES TEMPORALES		6,694,000	6,694,000
2.2.8	OTROS SERVICIOS NO INCLUIDOS EN CONCEPTOS ANTERIORES	5,340,000	12,262,000	17,602,000
2.2.9	OTRAS CONTRATACIONES DE SERVICIOS		3,700,000	3,700,000
2.3	MATERIALES Y SUMINISTROS		19,961,139	19,961,139
2.3.1	ALIMENTOS Y PRODUCTOS AGROFORESTALES		975,935	975,935
2.3.2	TEXTILES Y VESTUARIOS		500,000	500,000
2.3.3	PAPEL, CARTÓN E IMPRESOS		3,201,550	3,201,550
2.3.5	CUERO, CAUCHO Y PLÁSTICO		907,000	907,000
2.3.6	PRODUCTOS DE MINERALES, METÁLICOS Y NO METÁLICOS		1,357,000	1,357,000
2.3.7	COMBUSTIBLES, LUBRICANTES, PRODUCTOS QUÍMICOS Y CONEXOS		6,995,754	6,995,754
2.3.9	PRODUCTOS Y ÚTILES VARIOS		6,023,900	6,023,900
2.6	BIENES MUEBLES, INMUEBLES E INTANGIBLES		11,390,100	11,390,100
2.6.1	MOBILIARIO Y EQUIPO		2,537,000	2,537,000
2.6.2	MOBILIARIO Y EQUIPO DE AUDIO, AUDIOVISUAL, RECREATIVO Y EDUCACIONAL		200,000	200,000
2.6.4	VEHÍCULOS Y EQUIPO DE TRANSPORTE, TRACCIÓN Y ELEVACIÓN		5,500,000	5,500,000
2.6.5	MAQUINARIA, OTROS EQUIPOS Y HERRAMIENTAS		2,817,500	2,817,500
2.6.7	ACTIVOS BIOLÓGICOS		35,600	35,600
2.6.8	BIENES INTANGIBLES		300,000	300,000
2.7	OBRAS	8,000,000		8,000,000
2.7.1	OBRAS EN EDIFICACIONES	8,000,000		8,000,000
TOTAL		190,643,180	78,000,000	268,643,180

Fuente : Sistema de Información de la Gestión Financiera (SIGEF)

5175

CAPÍTULO

CONSEJO NACIONAL DE
COMPETITIVIDAD



CONSEJO NACIONAL DE COMPETITIVIDAD

Misión

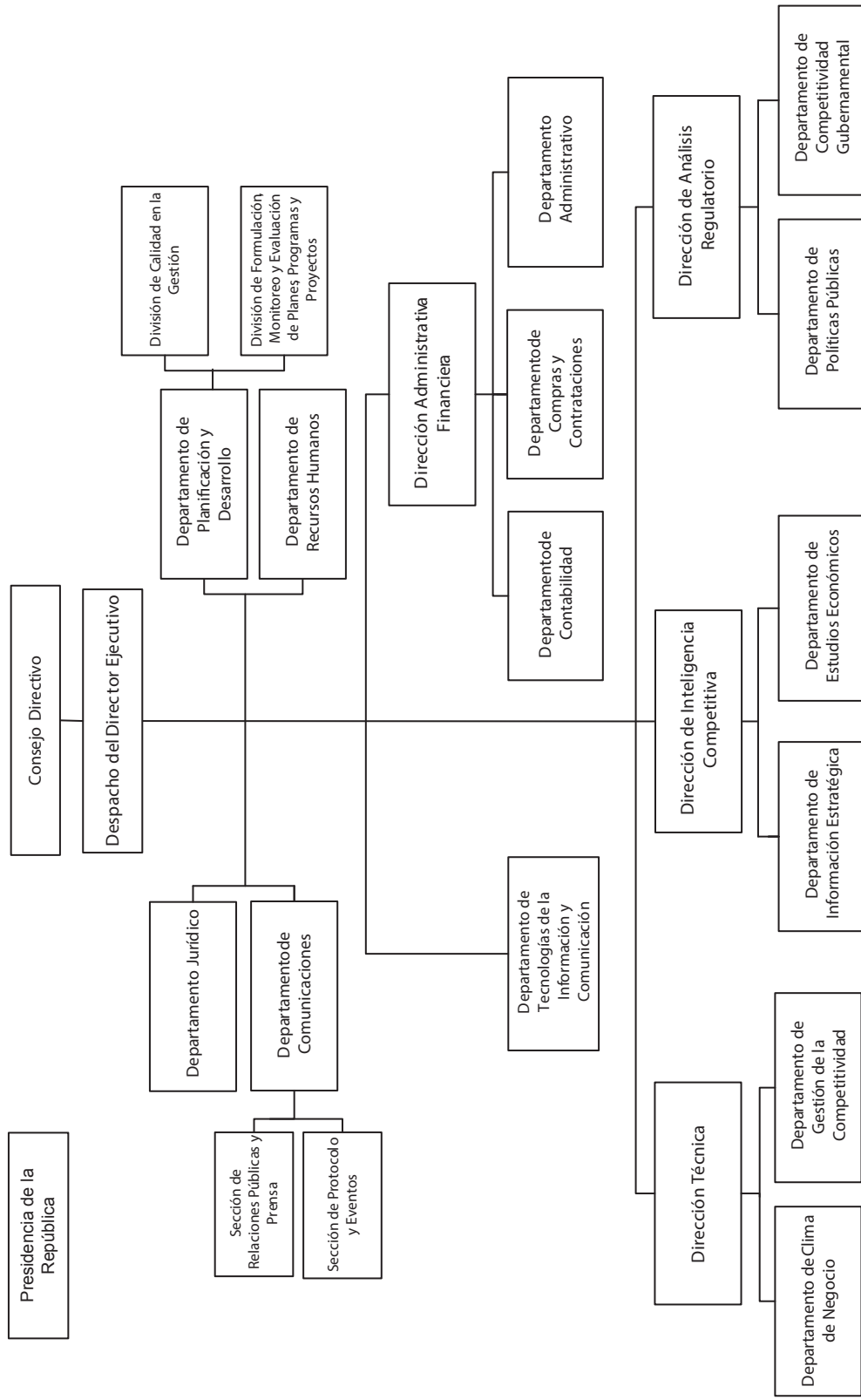
Articular, gestionar e impulsar políticas y estrategias público-privadas que mejoren la competitividad de la República Dominicana, contribuyendo a incrementar la calidad y productividad de los sectores involucrados.

Visión

Ser una institución sostenible, líder en el ámbito de la competitividad de la República Dominicana y referente regional.

CONSEJO NACIONAL DE COMPETITIVIDAD (CNC)

Resolución núm. 0001-2022 de fecha 25 de febrero de 2022, refrendado por el MAP



Dirección de Diseño Organizacional

5175 - CONSEJO NACIONAL DE COMPETITIVIDAD

Cuenta Ahorro Inversión y Financiamiento
Ley de Presupuesto 2023
Valores RD\$

DETALLE	MONTO
I. Ingresos Corrientes	179,353,239
Transferencias y donaciones corrientes recibidas	179,353,239
II. Gastos Corrientes	179,353,239
Gastos de consumo	179,353,239
III. (I-II) Resultado Económico	-
IV. Ingresos de Capital	-
V. Gastos de Capital	-
VI. (IV-V) Resultado de Capital	-
VII. Total de Ingresos + Donaciones	179,353,239
VIII. Total de Gastos	179,353,239
IX. (VII-(VIII-Intereses)) Resultado Primario	-
X. (VII-VIII) Resultado Financiero	-
XI. Fuente Financieras	-
XII. Aplicaciones Financieras	-
XIII. (XI-XII) Financiamiento Neto	-

Fuente : Sistema de Información de la Gestión Financiera (SIGEF)

5175 - CONSEJO NACIONAL DE COMPETITIVIDAD

Distribución Institución Según Estructura Programática, Fuentes de Financiamiento y Organismo Financiador
Ley de Presupuesto 2023
Valores RD\$

1 de 1

CAPÍTULO - SUBCAPÍTULO - ESTRUCTURA PROGRAMÁTICA	FUENTE DE FINANCIAMIENTO	FUENTE ESPECÍFICA	ORGANISMO FINANCIADOR	TOTAL
5175- CONSEJO NACIONAL DE COMPETITIVIDAD				179,353,239
01- CONSEJO NACIONAL DE COMPETITIVIDAD				179,353,239
11- Fomento de la productividad y la competitividad empresarial				179,353,239
02- Sectores publico y privado disponen de políticas y estrategias para la mejora de la productividad y competitividad en República Dominicana.				179,353,239
00- N/A				179,353,239
0001- Dirección y Coordinación	10 - Fondo General	0100 - Fondo General	100 - Tesoro Nacional	117,285,603
0002- Promover Políticas y Estrategias para la Mejora Regulatoria y el Clima de Negocios del País	10 - Fondo General	0100 - Fondo General	100 - Tesoro Nacional	29,949,303
0003- Realizar Estudios, Diagnósticos e Informes Estratégicos Sobre el Estado de Competitividad del País en el Contexto Internacional	10 - Fondo General	0100 - Fondo General	100 - Tesoro Nacional	16,825,373
0004- Promover y Facilitar Procesos de Implementación de Las Políticas Estrategias de Competitividad en Ámbito Nacional, Regional y Sectorial	10 - Fondo General	0100 - Fondo General	100 - Tesoro Nacional	15,292,960
TOTAL GENERAL				179,353,239

Fuente : Sistema de Información de la Gestión Financiera (SIGEF)

5175 - CONSEJO NACIONAL DE COMPETITIVIDAD

Clasificación Objetal por Fuente de Financiamiento

Ley de Presupuesto 2023

Valores RD\$

		FUENTES INTERNAS
OBJETO - CUENTA		FONDO GENERAL
2.1	REMUNERACIONES Y CONTRIBUCIONES	141,585,874
2.1.1	REMUNERACIONES	107,649,340
2.1.2	SOBRESUELDOS	20,826,650
2.1.5	CONTRIBUCIONES A LA SEGURIDAD SOCIAL	13,109,884
2.2	CONTRATACIÓN DE SERVICIOS	34,295,569
2.2.1	SERVICIOS BÁSICOS	4,957,000
2.2.2	PUBLICIDAD, IMPRESIÓN Y ENCUADERNACIÓN	18,000
2.2.3	VIÁTICOS	100,000
2.2.5	ALQUILERES Y RENTAS	17,442,469
2.2.6	SEGUROS	2,925,000
2.2.7	SERVICIOS DE CONSERVACIÓN, REPARACIONES MENORES E INSTALACIONES TEMPORALES	1,150,000
2.2.8	OTROS SERVICIOS NO INCLUIDOS EN CONCEPTOS ANTERIORES	3,203,100
2.2.9	OTRAS CONTRATACIONES DE SERVICIOS	4,500,000
2.3	MATERIALES Y SUMINISTROS	3,471,796
2.3.1	ALIMENTOS Y PRODUCTOS AGROFORESTALES	251,976
2.3.3	PAPEL, CARTÓN E IMPRESOS	325,000
2.3.4	PRODUCTOS FARMACÉUTICOS	24,200
2.3.5	CUERO, CAUCHO Y PLÁSTICO	300,000
2.3.6	PRODUCTOS DE MINERALES, METÁLICOS Y NO METÁLICOS	15,000
2.3.7	COMBUSTIBLES, LUBRICANTES, PRODUCTOS QUÍMICOS Y CONEXOS	1,900,000
2.3.9	PRODUCTOS Y ÚTILES VARIOS	655,620
TOTAL		179,353,239

Fuente : Sistema de Información de la Gestión Financiera (SIGEF)

5176

CAPÍTULO

CONSEJO NACIONAL DE
DISCAPACIDAD (CONADIS)



CONSEJO NACIONAL DE DISCAPACIDAD

Misión

Garantizar la igualdad de derechos y la equiparación de oportunidades de las personas con discapacidad mediante acciones que fomenten la toma de conciencia y el desarrollo de políticas inclusivas.

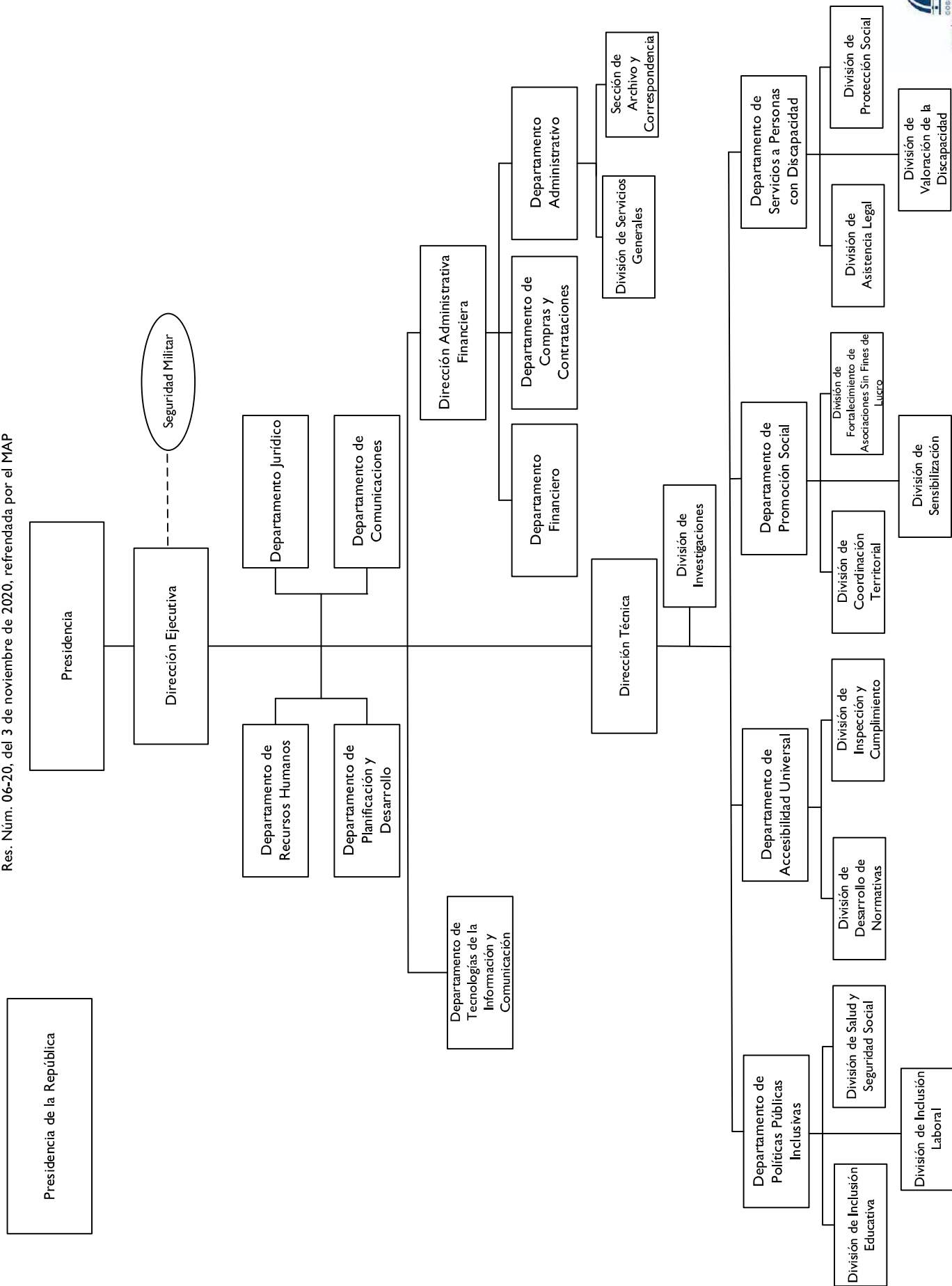
Visión

Lograr la plena inclusión de las personas con discapacidad en la sociedad dominicana y consolidar el rol de rectoría en materia de discapacidad.

CONSEJO NACIONAL DE DISCAPACIDAD (CONADIS)

Organigrama Estructural

Res. Núm. 06-20, del 3 de noviembre de 2020, refrendada por el MAP



5176 - CONSEJO NACIONAL DE DISCAPACIDAD (CONADIS)

Cuenta Ahorro Inversión y Financiamiento
Ley de Presupuesto 2023
Valores RD\$

DETALLE	MONTO
I. Ingresos Corrientes	288,326,009
Transferencias y donaciones corrientes recibidas	288,326,009
II. Gastos Corrientes	257,403,112
Gastos de consumo	112,437,721
Transferencias corrientes otorgadas	144,965,391
III. (I-II) Resultado Económico	30,922,897
IV. Ingresos de Capital	-
V. Gastos de Capital	30,922,897
Proyectos de Inversión	30,922,897
VI. (IV-V) Resultado de Capital	(30,922,897)
VII. Total de Ingresos + Donaciones	288,326,009
VIII. Total de Gastos	288,326,009
IX. (VII-(VIII-Intereses)) Resultado Primario	-
X. (VII-VIII) Resultado Financiero	-
XI. Fuente Financieras	-
XII. Aplicaciones Financieras	-
XIII. (XI-XII) Financiamiento Neto	-

Fuente : Sistema de Información de la Gestión Financiera (SIGEF)

5176 - CONSEJO NACIONAL DE DISCAPACIDAD (CONADIS)

Distribución Institución Según Estructura Programática, Fuentes de Financiamiento y Organismo Financiador
Ley de Presupuesto 2023
Valores RD\$

1 de 1

CAPÍTULO - SUBCAPÍTULO - ESTRUCTURA PROGRAMÁTICA	FUENTE DE FINANCIAMIENTO	FUENTE ESPECÍFICA	ORGANISMO FINANCIADOR	TOTAL
5176- CONSEJO NACIONAL DE DISCAPACIDAD (CONADIS)				288,326,009
01- CONSEJO NACIONAL DE DISCAPACIDAD (CONADIS)				288,326,009
11- Inclusión social de personas con discapacidad para mejorar la calidad de vida de las personas				150,460,618
01- Acciones comunes P11				87,960,445
00- N/A				87,960,445
0002- Dirección, Coordinación y Rectoría de Las Políticas Públicas de Discapacidad	10 - Fondo General	0100 - Fondo General	100 - Tesoro Nacional	87,960,445
07- Personas con discapacidad reciben apoyo para la protección e inclusión social				41,548,113
00- N/A				41,548,113
0001- Servicios Directos a Personas con Discapacidad	10 - Fondo General	0100 - Fondo General	100 - Tesoro Nacional	26,548,113
0002- Apoyo a Grupos Vulnerables en Pobreza Extrema	10 - Fondo General	0100 - Fondo General	100 - Tesoro Nacional	15,000,000
08- Instituciones públicas, privadas, Municipios y ASFL's reciben asesoría y formación a para la inclusión plena de las personas con discapacidad				20,952,060
00- N/A				20,952,060
0001- Asesoría y Formación a Instituciones Públicas y Privadas para la Inclusión Plena de Las Personas con Discapacidad	10 - Fondo General	0100 - Fondo General	100 - Tesoro Nacional	20,952,060
98- Administración de Contribuciones Especiales				137,865,391
00- Acciones que no generan producción				137,865,391
00- N/A				137,865,391
0000- Administración de Contribuciones Especiales	10 - Fondo General	0100 - Fondo General	100 - Tesoro Nacional	137,865,391
TOTAL GENERAL				288,326,009

Fuente : Sistema de Información de la Gestión Financiera (SIGEF)

5176 - CONSEJO NACIONAL DE DISCAPACIDAD (CONADIS)

Clasificación Objetal por Fuente de Financiamiento

Ley de Presupuesto 2023

Valores RD\$

		FUENTES INTERNAS
OBJETO - CUENTA		FONDO GENERAL
2.1	REMUNERACIONES Y CONTRIBUCIONES	83,783,854
2.1.1	REMUNERACIONES	61,512,592
2.1.2	SOBRESUELDOS	13,189,682
2.1.5	CONTRIBUCIONES A LA SEGURIDAD SOCIAL	9,081,580
2.2	CONTRATACIÓN DE SERVICIOS	19,079,202
2.2.1	SERVICIOS BÁSICOS	3,768,000
2.2.2	PUBLICIDAD, IMPRESIÓN Y ENCUADERNACIÓN	430,000
2.2.3	VIÁTICOS	2,000,000
2.2.4	TRANSPORTE Y ALMACENAJE	1,355,000
2.2.5	ALQUILERES Y RENTAS	1,871,702
2.2.6	SEGUROS	1,490,000
2.2.7	SERVICIOS DE CONSERVACIÓN, REPARACIONES MENORES E INSTALACIONES TEMPORALES	2,136,500
2.2.8	OTROS SERVICIOS NO INCLUIDOS EN CONCEPTOS ANTERIORES	1,958,000
2.2.9	OTRAS CONTRATACIONES DE SERVICIOS	4,070,000
2.3	MATERIALES Y SUMINISTROS	9,607,665
2.3.1	ALIMENTOS Y PRODUCTOS AGROFORESTALES	512,700
2.3.2	TEXTILES Y VESTUARIOS	71,620
2.3.3	PAPEL, CARTÓN E IMPRESOS	289,100
2.3.4	PRODUCTOS FARMACÉUTICOS	31,400
2.3.5	CUERO, CAUCHO Y PLÁSTICO	166,400
2.3.6	PRODUCTOS DE MINERALES, METÁLICOS Y NO METÁLICOS	184,000
2.3.7	COMBUSTIBLES, LUBRICANTES, PRODUCTOS QUÍMICOS Y CONEXOS	7,409,970
2.3.9	PRODUCTOS Y ÚTILES VARIOS	942,475
2.4	TRANSFERENCIAS CORRIENTES	144,965,391
2.4.1	TRANSFERENCIAS CORRIENTES AL SECTOR PRIVADO	144,965,391
2.6	BIENES MUEBLES, INMUEBLES E INTANGIBLES	30,889,897
2.6.1	MOBILIARIO Y EQUIPO	1,990,409
2.6.2	MOBILIARIO Y EQUIPO DE AUDIO, AUDIOVISUAL, RECREATIVO Y EDUCACIONAL	125,000
2.6.3	EQUIPO E INSTRUMENTAL, CIENTÍFICO Y LABORATORIO	14,705,000
2.6.4	VEHÍCULOS Y EQUIPO DE TRANSPORTE, TRACCIÓN Y ELEVACIÓN	11,605,988
2.6.5	MAQUINARIA, OTROS EQUIPOS Y HERRAMIENTAS	1,663,500
2.6.8	BIENES INTANGIBLES	450,000
2.6.9	EDIFICIOS, ESTRUCTURAS, TIERRAS, TERRENOS Y OBJETOS DE VALOR	350,000
TOTAL		288,326,009

Fuente : Sistema de Información de la Gestión Financiera (SIGEF)

5177

CAPÍTULO

CONSEJO NAC. DE
INVESTIGACIONES
AGROPECUARIAS Y FORESTALES
(CONIAF)



CONSEJO NACIONAL DE INVESTIGACIONES AGROPECUARIAS Y FORESTALES

Misión

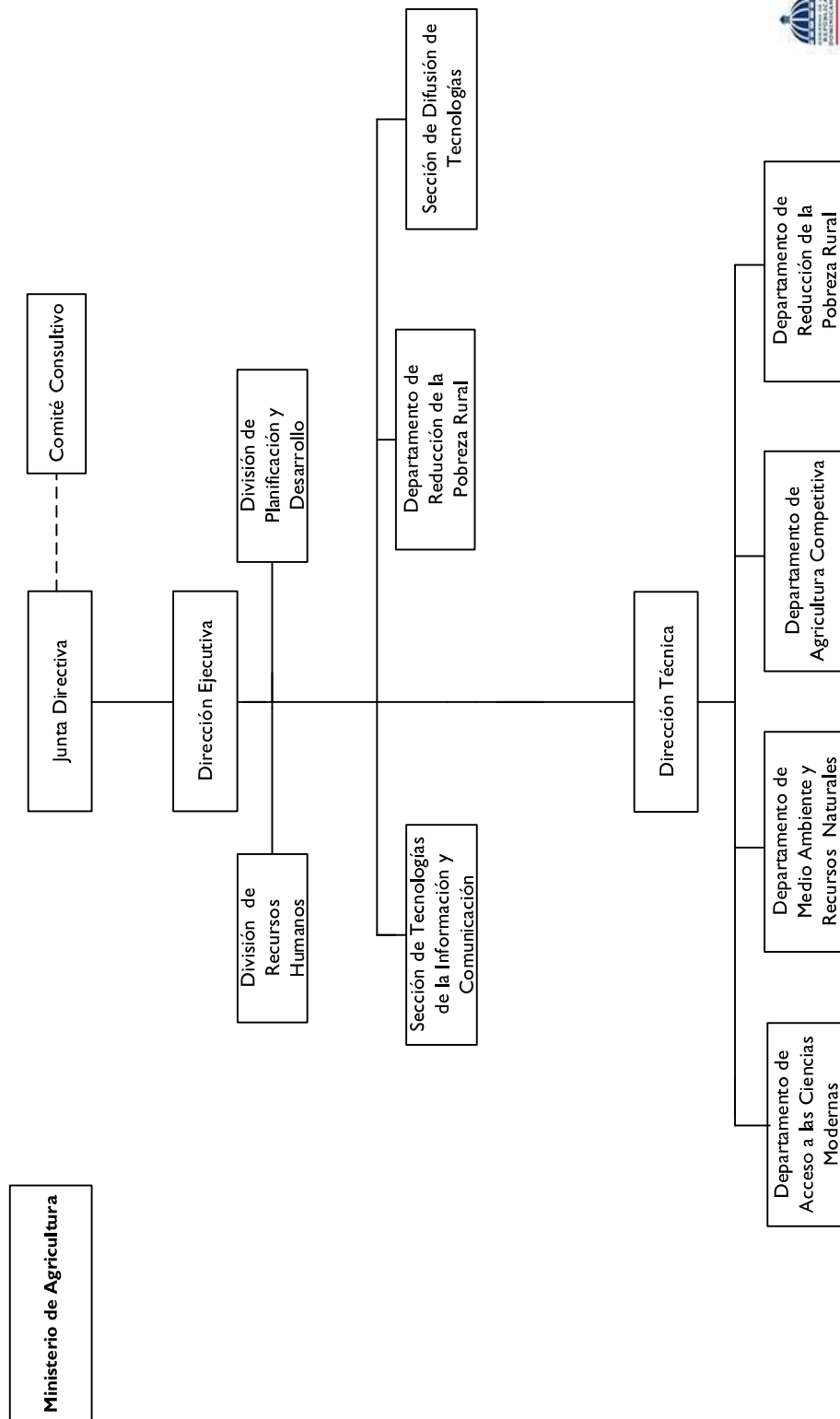
Fortalecer, estimular y orientar el sistema nacional de generación, validación, difusión y evaluación de la adopción de tecnología agropecuaria y forestal.

Visión

Ser la institución líder del Sistema Nacional de Investigaciones Agropecuarias y Forestales reconocida nacional e internacionalmente por la transparencia de sus procesos y la búsqueda de la excelencia.

**DIRECCION EJECUTIVA DEL CONSEJO NACIONAL DE
INVESTIGACIONES AGROPECUARIAS Y FORESTALES (CONIAF)**
Organigrama Estructural

Res. Núm. 002-2021 del 21 de julio del 2021, refrendada por el MAP



Dirección de Diseño Organizacional

5177 - CONSEJO NAC. DE INVESTIGACIONES AGROPECUARIAS Y FORESTALES (CONIAF)

Cuenta Ahorro Inversión y Financiamiento
Ley de Presupuesto 2023
Valores RD\$

DETALLE	MONTO
I. Ingresos Corrientes	64,826,675
Transferencias y donaciones corrientes recibidas	64,826,675
II. Gastos Corrientes	64,311,675
Gastos de consumo	64,311,675
III. (I-II) Resultado Económico	515,000
IV. Ingresos de Capital	8,000,000
V. Gastos de Capital	8,515,000
Proyectos de Inversión	8,515,000
VI. (IV-V) Resultado de Capital	(515,000)
VII. Total de Ingresos + Donaciones	72,826,675
VIII. Total de Gastos	72,826,675
IX. (VII-(VIII-Intereses)) Resultado Primario	-
X. (VII-VIII) Resultado Financiero	-
XI. Fuente Financieras	-
XII. Aplicaciones Financieras	-
XIII. (XI-XII) Financiamiento Neto	-

Fuente : Sistema de Información de la Gestión Financiera (SIGEF)

5177 - CONSEJO NAC. DE INVESTIGACIONES AGROPECUARIAS Y FORESTALES (CONIAF)

Distribución Institución Según Estructura Programática, Fuentes de Financiamiento y Organismo Financiador
Ley de Presupuesto 2023
Valores RD\$

CAPÍTULO - SUBCAPÍTULO - ESTRUCTURA PROGRAMÁTICA	FUENTE DE FINANCIAMIENTO	FUENTE ESPECÍFICA	ORGANISMO FINANCIADOR	TOTAL
5177- CONSEJO NAC. DE INVESTIGACIONES AGROPECUARIAS Y FORESTALES (CONIAF)				72,826,675
01- CONSEJO NACIONAL DE INVESTIGACIONES AGROPECUARIAS Y FORESTALES (CONIAF)				72,826,675
11- Desarrollo de políticas para el fomento de las investigaciones tecnológicas agropecuarias y forestales				72,826,675
01- Acciones comunes				29,594,918
00- N/A				29,594,918
0001- Dirección y Coordinación	10 - Fondo General	0100 - Fondo General	100 - Tesoro Nacional	29,594,918
02- Sector agropecuario y forestal reciben políticas públicas de investigación para el desarrollo del sector				8,202,807
00- N/A				8,202,807
0001- Elaboración de Políticas Públicas de Investigación para el Desarrollo del Sistema Nacional de Investigaciones Agropecuarias y Forestales (Siniaf)	10 - Fondo General	0100 - Fondo General	100 - Tesoro Nacional	8,202,807
03- Sector agropecuario y forestal con financiamiento para proyectos de generación de tecnologías agropecuarias y forestales				35,028,950
00- N/A				35,028,950
0001- Investigaciones para la Generación Y/O Validación de Tecnologías Apropriadas Que Mejoren el Acceso y Asequibilidad de la Canasta Básica Alimentaria de Origen Nacional y la Agroexportación	10 - Fondo General	0100 - Fondo General	100 - Tesoro Nacional	27,028,950
0002- Incrementar la Productividad y Competitividad en Aguacate, Mediante la Transferencia de Tecnologías y Adopción de Estas por Parte de los Productores	10 - Fondo General	0100 - Fondo General	100 - Tesoro Nacional	570,000
0003- Incrementar la Productividad y Competitividad del Banano Organico y Convencional, Mediante la Transferencia de Tecnologías y Adopción de Estas por Parte de los Productores	10 - Fondo General	0100 - Fondo General	100 - Tesoro Nacional	570,000
0004- Incrementar la Productividad y Competitividad del Cafe Exportable, Mediante la Transferencia de Tecnologías y Adopción de Estas por Parte de los Productores	10 - Fondo General	0100 - Fondo General	100 - Tesoro Nacional	580,000
0005- Incrementar la Productividad y Competitividad del Cacao Exportable , Mediante la Transferencia de Tecnologías y Adopción de Estas por Parte de los Productores	10 - Fondo General	0100 - Fondo General	100 - Tesoro Nacional	570,000
0006- Incrementar la Productividad y Competitividad en el Mango, Mediante la Transferencia de Tecnologías y Adopción de Estas por Parte de los Productores	10 - Fondo General	0100 - Fondo General	100 - Tesoro Nacional	570,000
0007- Incrementar la Productividad y Competitividad en Vegetales Orientales, Mediante la Transferencia de Tecnologías y Adopción de Estas por Parte de los Productores	10 - Fondo General	0100 - Fondo General	100 - Tesoro Nacional	570,000

5177 - CONSEJO NAC. DE INVESTIGACIONES AGROPECUARIAS Y FORESTALES (CONIAF)

Distribución Institución Según Estructura Programática, Fuentes de Financiamiento y Organismo Financiador
Ley de Presupuesto 2023
Valores RD\$

CAPÍTULO - SUBCAPÍTULO - ESTRUCTURA PROGRAMÁTICA	FUENTE DE FINANCIAMIENTO	FUENTE ESPECÍFICA	ORGANISMO FINANCIADOR	TOTAL
5177- CONSEJO NAC. DE INVESTIGACIONES AGROPECUARIAS Y FORESTALES (CONIAF)				72,826,675
01- CONSEJO NACIONAL DE INVESTIGACIONES AGROPECUARIAS Y FORESTALES (CONIAF)				72,826,675
11- Desarrollo de políticas para el fomento de las investigaciones tecnológicas agropecuarias y forestales				72,826,675
03- Sector agropecuario y forestal con financiamiento para proyectos de generación de tecnologías agropecuarias y forestales				35,028,950
00- N/A				35,028,950
0008- Incrementar la Productividad y Competitividad en Cultivos Bajo Ambiente Controlado, Mediante la Transferencia de Tecnologías y Adopción de Estas por Parte de los Productores	10 - Fondo General	0100 - Fondo General	100 - Tesoro Nacional	570,000
0009- Incrementar la Productividad y Competitividad en Rubros de la Canasta Básica (Arroz), Mediante la Transferencia de Tecnologías y Adopción de Estas por Parte de los Productores	10 - Fondo General	0100 - Fondo General	100 - Tesoro Nacional	600,000
0010- Contribuir con el Incremento de la Productividad del Cultivo de Plátano Mediante la Transferencia y Adopción de Tecnologías por Parte de los Productores	10 - Fondo General	0100 - Fondo General	100 - Tesoro Nacional	600,000
0011- Contribuir con el Incremento de la Productividad del Cultivo de la Batata, Mediante la Transferencia y Adopción de Tecnologías por Parte de los Productores	10 - Fondo General	0100 - Fondo General	100 - Tesoro Nacional	390,000
0012- Transferir Tecnologías Que Contribuyan al Aumento de la Productividad en el Cultivo de la Yuca en Las Regiones Productoras	10 - Fondo General	0100 - Fondo General	100 - Tesoro Nacional	500,000
0013- Transferir Tecnologías a Técnicos y Productores Líderes para Elevar la Competitividad de la Producción de Leche y Carne Bovina y Porcina	10 - Fondo General	0100 - Fondo General	100 - Tesoro Nacional	500,000
0014- Contribuir al Incremento de la Productividad del Cultivo de Habichuelas Mediante la Transferencia y Adopción de Tecnologías por Parte de los Productores	10 - Fondo General	0100 - Fondo General	100 - Tesoro Nacional	600,000
0015- Transferir Tecnologías a Técnicos y Productores Líderes para Elevar la Competitividad de la Producción del Cultivo de Guandul	10 - Fondo General	0100 - Fondo General	100 - Tesoro Nacional	410,000
0016- Contribuir al Incremento de la Productividad del Cultivo de Maíz Mediante la Transferencia y Adopción de Tecnologías por Parte de los Productores	10 - Fondo General	0100 - Fondo General	100 - Tesoro Nacional	400,000
TOTAL GENERAL				72,826,675

Fuente : Sistema de Información de la Gestión Financiera (SIGEF)

5177 - CONSEJO NAC. DE INVESTIGACIONES AGROPECUARIAS Y FORESTALES (CONIAF)

Clasificación Objetal por Fuente de Financiamiento

Ley de Presupuesto 2023

Valores RD\$

		FUENTES INTERNAS
OBJETO - CUENTA		FONDO GENERAL
2.1	REMUNERACIONES Y CONTRIBUCIONES	44,821,934
2.1.1	REMUNERACIONES	34,696,173
2.1.2	SOBRESUELDOS	4,615,333
2.1.3	DIETAS Y GASTOS DE REPRESENTACIÓN	316,000
2.1.4	GRATIFICACIONES Y BONIFICACIONES	150,000
2.1.5	CONTRIBUCIONES A LA SEGURIDAD SOCIAL	5,044,428
2.2	CONTRATACIÓN DE SERVICIOS	23,004,741
2.2.1	SERVICIOS BÁSICOS	1,919,850
2.2.2	PUBLICIDAD, IMPRESIÓN Y ENCUADERNACIÓN	400,000
2.2.3	VIÁTICOS	2,400,000
2.2.4	TRANSPORTE Y ALMACENAJE	70,000
2.2.5	ALQUILERES Y RENTAS	645,000
2.2.6	SEGUROS	3,596,328
2.2.7	SERVICIOS DE CONSERVACIÓN, REPARACIONES MENORES E INSTALACIONES TEMPORALES	1,563,000
2.2.8	OTROS SERVICIOS NO INCLUIDOS EN CONCEPTOS ANTERIORES	11,910,563
2.2.9	OTRAS CONTRATACIONES DE SERVICIOS	500,000
2.3	MATERIALES Y SUMINISTROS	4,485,000
2.3.1	ALIMENTOS Y PRODUCTOS AGROFORESTALES	180,000
2.3.2	TEXTILES Y VESTUARIOS	412,000
2.3.3	PAPEL, CARTÓN E IMPRESOS	400,000
2.3.4	PRODUCTOS FARMACÉUTICOS	10,000
2.3.5	CUERO, CAUCHO Y PLÁSTICO	375,000
2.3.6	PRODUCTOS DE MINERALES, METÁLICOS Y NO METÁLICOS	13,000
2.3.7	COMBUSTIBLES, LUBRICANTES, PRODUCTOS QUÍMICOS Y CONEXOS	2,565,000
2.3.9	PRODUCTOS Y ÚTILES VARIOS	530,000
2.6	BIENES MUEBLES, INMUEBLES E INTANGIBLES	515,000
2.6.1	MOBILIARIO Y EQUIPO	400,000
2.6.5	MAQUINARIA, OTROS EQUIPOS Y HERRAMIENTAS	115,000
TOTAL		72,826,675

Fuente : Sistema de Información de la Gestión Financiera (SIGEF)

5178

CAPÍTULO

FONDO NACIONAL PARA EL
MEDIO AMBIENTE Y RECURSOS
NATURALES



FONDO NACIONAL PARA EL MEDIO AMBIENTE Y RECURSOS NATURALES

Misión

Movilizar recursos públicos y privados para administrar y financiar proyectos medioambientales que contribuyan al desarrollo sostenible del país, dirigiendo la inversión a través de mecanismos de estructura ágil, flexible y sencilla.

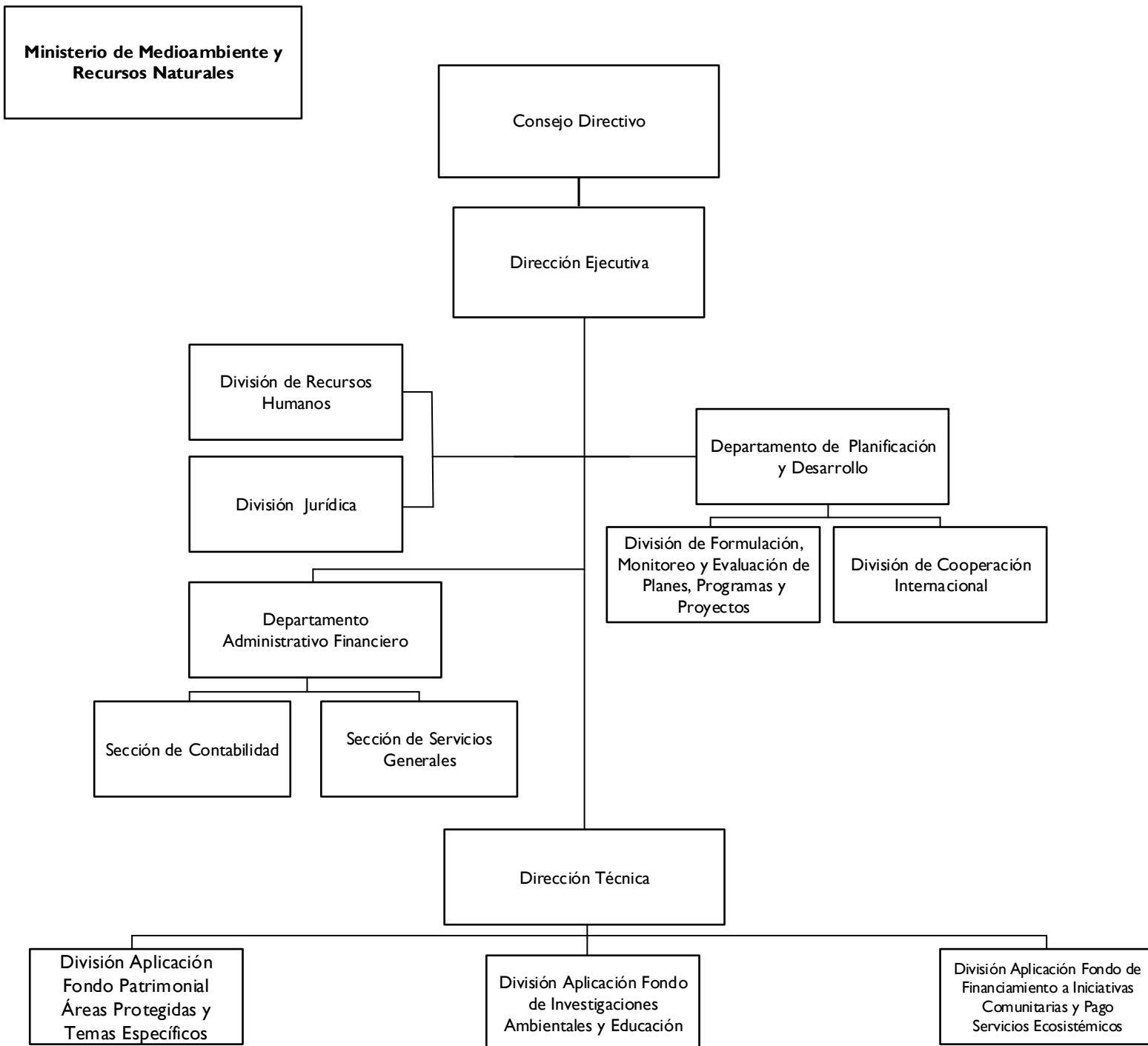
Visión

Ser la institución rectora, de referencia y autoridad nacional para la captación y administración de recursos financieros orientados a apoyar una gestión medioambiental que contribuya a la mejora de la calidad de la biodiversidad y vida de la población dominicana.

Fondo Nacional para el Medioambiente y Recursos Naturales (FONDOMARENA)

Organigrama Estructural

Res. núm. FM-NO.001-2021-RE, del 23 de agosto del 2021, refrendada por el MAP



5178 - FONDO NACIONAL PARA EL MEDIO AMBIENTE Y RECURSOS NATURALES

Cuenta Ahorro Inversión y Financiamiento
Ley de Presupuesto 2023
Valores RD\$

DETALLE	MONTO
I. Ingresos Corrientes	35,000,000
Transferencias y donaciones corrientes recibidas	35,000,000
II. Gastos Corrientes	33,875,000
Gastos de consumo	33,875,000
III. (I-II) Resultado Económico	1,125,000
IV. Ingresos de Capital	-
V. Gastos de Capital	1,125,000
Proyectos de Inversión	1,125,000
VI. (IV-V) Resultado de Capital	(1,125,000)
VII. Total de Ingresos + Donaciones	35,000,000
VIII. Total de Gastos	35,000,000
IX. (VII-(VIII-Intereses)) Resultado Primario	-
X. (VII-VIII) Resultado Financiero	-
XI. Fuente Financieras	-
XII. Aplicaciones Financieras	-
XIII. (XI-XII) Financiamiento Neto	-

Fuente : Sistema de Información de la Gestión Financiera (SIGEF)

5178 - FONDO NACIONAL PARA EL MEDIO AMBIENTE Y RECURSOS NATURALES

Distribución Institución Según Estructura Programática, Fuentes de Financiamiento y Organismo Financiador
Ley de Presupuesto 2023
Valores RD\$

CAPÍTULO - SUBCAPÍTULO - ESTRUCTURA PROGRAMÁTICA	FUENTE DE FINANCIAMIENTO	FUENTE ESPECÍFICA	ORGANISMO FINANCIADOR	TOTAL
5178- FONDO NACIONAL PARA EL MEDIO AMBIENTE Y RECURSOS NATURALES				35,000,000
01- FONDO NACIONAL PARA EL MEDIO AMBIENTE Y RECURSOS NATURALES				35,000,000
11- Desarrollo y financiamiento de proyectos medioambientales y de conservación de los recursos naturales				35,000,000
02- Sociedad dominicana recibe servicios de conservación y uso sostenible de los recursos naturales a través de la gestión de proyectos				35,000,000
00- N/A				35,000,000
0001- Gestión Administrativa y de Proyectos Estratégicos Ambientales	10 - Fondo General	0100 - Fondo General	100 - Tesoro Nacional	35,000,000
TOTAL GENERAL				35,000,000

Fuente : Sistema de Información de la Gestión Financiera (SIGEF)

5178 - FONDO NACIONAL PARA EL MEDIO AMBIENTE Y RECURSOS NATURALES

Clasificación Objetal por Fuente de Financiamiento
Ley de Presupuesto 2023
Valores RD\$

		FUENTES INTERNAS
OBJETO - CUENTA		FONDO GENERAL
2.1	REMUNERACIONES Y CONTRIBUCIONES	23,561,774
2.1.1	REMUNERACIONES	20,724,417
2.1.5	CONTRIBUCIONES A LA SEGURIDAD SOCIAL	2,837,357
2.2	CONTRATACIÓN DE SERVICIOS	7,248,226
2.2.1	SERVICIOS BÁSICOS	888,226
2.2.2	PUBLICIDAD, IMPRESIÓN Y ENCUADERNACIÓN	820,000
2.2.5	ALQUILERES Y RENTAS	2,650,000
2.2.6	SEGUROS	1,500,000
2.2.7	SERVICIOS DE CONSERVACIÓN, REPARACIONES MENORES E INSTALACIONES TEMPORALES	375,000
2.2.8	OTROS SERVICIOS NO INCLUIDOS EN CONCEPTOS ANTERIORES	1,015,000
2.3	MATERIALES Y SUMINISTROS	3,065,000
2.3.1	ALIMENTOS Y PRODUCTOS AGROFORESTALES	100,000
2.3.2	TEXTILES Y VESTUARIOS	100,000
2.3.3	PAPEL, CARTÓN E IMPRESOS	75,000
2.3.5	CUERO, CAUCHO Y PLÁSTICO	125,000
2.3.7	COMBUSTIBLES, LUBRICANTES, PRODUCTOS QUÍMICOS Y CONEXOS	2,015,000
2.3.9	PRODUCTOS Y ÚTILES VARIOS	650,000
2.6	BIENES MUEBLES, INMUEBLES E INTANGIBLES	1,125,000
2.6.1	MOBILIARIO Y EQUIPO	700,000
2.6.8	BIENES INTANGIBLES	425,000
TOTAL		35,000,000

Fuente : Sistema de Información de la Gestión Financiera (SIGEF)

5179

CAPÍTULO
SERVICIO GEOLÓGICO
NACIONAL



SERVICIO GEOLÓGICO NACIONAL

Misión

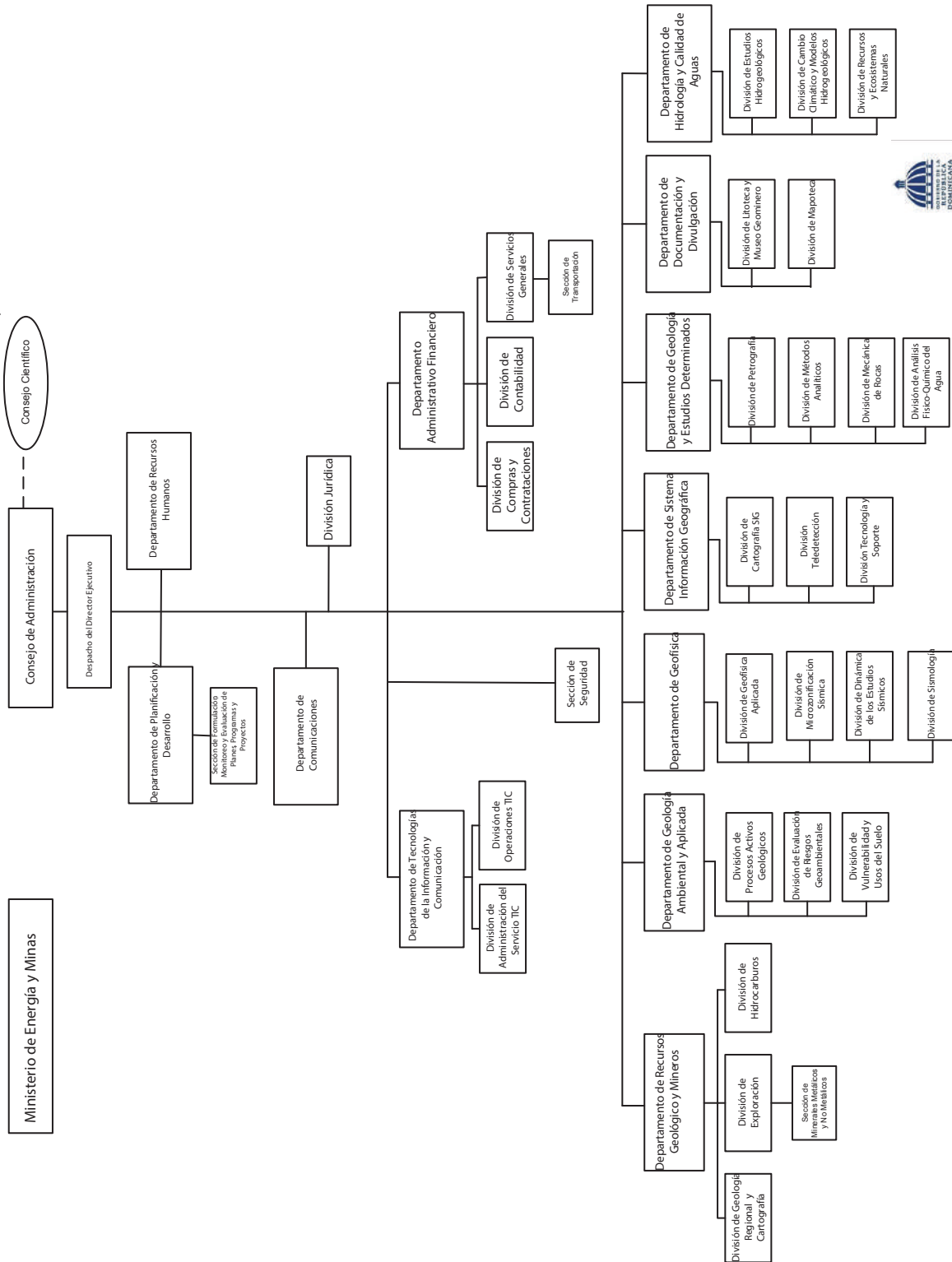
Generar el conocimiento geológico y geotemático nacional, almacenarlo, actualizarlo, comunicarlo, y difundirlo para el bienestar de la sociedad, además conocer el patrimonio geológico del país, que es un derecho y una obligación del Estado.

Visión

Ser un organismo líder en producir información actualizada sobre las características geológicas básicas del territorio nacional y de los procesos que condicionan su formación, para propiciar el uso de los recursos naturales del territorio, sobre la base de una infraestructura de información de las Ciencias de La Tierra.

ORGANIGRAMA DEL SERVICIO GEOLOGICO NACIONAL
ORGANIGRAMA ESTRUCTURAL

Resolución núm . 003-2021 de fecha 22 de diciembre de 2021



5179 - SERVICIO GEOLÓGICO NACIONAL

Cuenta Ahorro Inversión y Financiamiento
Ley de Presupuesto 2023
Valores RD\$

DETALLE	MONTO
I. Ingresos Corrientes	69,500,000
Transferencias y donaciones corrientes recibidas	69,500,000
II. Gastos Corrientes	68,657,000
Gastos de consumo	68,495,600
Transferencias corrientes otorgadas	161,400
III. (I-II) Resultado Económico	843,000
IV. Ingresos de Capital	-
V. Gastos de Capital	843,000
Proyectos de Inversión	843,000
VI. (IV-V) Resultado de Capital	(843,000)
VII. Total de Ingresos + Donaciones	69,500,000
VIII. Total de Gastos	69,500,000
IX. (VII-(VIII-Intereses)) Resultado Primario	-
X. (VII-VIII) Resultado Financiero	-
XI. Fuente Financieras	-
XII. Aplicaciones Financieras	-
XIII. (XI-XII) Financiamiento Neto	-

Fuente : Sistema de Información de la Gestión Financiera (SIGEF)

5179 - SERVICIO GEOLÓGICO NACIONAL

Distribución Institución Según Estructura Programática, Fuentes de Financiamiento y Organismo Financiador
Ley de Presupuesto 2023
Valores RD\$

1 de 1

CAPÍTULO - SUBCAPÍTULO - ESTRUCTURA PROGRAMÁTICA	FUENTE DE FINANCIAMIENTO	FUENTE ESPECÍFICA	ORGANISMO FINANCIADOR	TOTAL
5179- SERVICIO GEOLOGICO NACIONAL				69,500,000
01- SERVICIO GEOLOGICO NACIONAL				69,500,000
11- Investigación y estudios geocientíficos				69,500,000
00- Acciones que no generan producción				46,669,616
00- N/A				46,669,616
0001- Gestión del Programa	10 - Fondo General	0100 - Fondo General	100 - Tesoro Nacional	46,669,616
02- Ciudadanos reciben estudios geocientíficos en condiciones favorables				22,830,384
00- N/A				22,830,384
0001- Investigación y Estudios de los Servicios Geológicos	10 - Fondo General	0100 - Fondo General	100 - Tesoro Nacional	7,710,808
0002- Difusión de los Servicios Geológicos	10 - Fondo General	0100 - Fondo General	100 - Tesoro Nacional	15,119,576
TOTAL GENERAL				69,500,000

Fuente : Sistema de Información de la Gestión Financiera (SIGEF)

5179 - SERVICIO GEOLÓGICO NACIONAL

Clasificación Objetal por Fuente de Financiamiento

Ley de Presupuesto 2023

Valores RD\$

		FUENTES INTERNAS
OBJETO - CUENTA		FONDO GENERAL
2.1	REMUNERACIONES Y CONTRIBUCIONES	52,840,906
2.1.1	REMUNERACIONES	42,439,050
2.1.2	SOBRESUELDOS	5,214,800
2.1.4	GRATIFICACIONES Y BONIFICACIONES	200
2.1.5	CONTRIBUCIONES A LA SEGURIDAD SOCIAL	5,186,856
2.2	CONTRATACIÓN DE SERVICIOS	12,731,594
2.2.1	SERVICIOS BÁSICOS	2,600,100
2.2.3	VIÁTICOS	2,450,000
2.2.4	TRANSPORTE Y ALMACENAJE	380,000
2.2.5	ALQUILERES Y RENTAS	2,716,241
2.2.6	SEGUROS	400,000
2.2.7	SERVICIOS DE CONSERVACIÓN, REPARACIONES MENORES E INSTALACIONES TEMPORALES	380,000
2.2.8	OTROS SERVICIOS NO INCLUIDOS EN CONCEPTOS ANTERIORES	3,546,100
2.2.9	OTRAS CONTRATACIONES DE SERVICIOS	259,153
2.3	MATERIALES Y SUMINISTROS	2,923,100
2.3.1	ALIMENTOS Y PRODUCTOS AGROFORESTALES	180,000
2.3.2	TEXTILES Y VESTUARIOS	100,000
2.3.3	PAPEL, CARTÓN E IMPRESOS	400,000
2.3.5	CUERO, CAUCHO Y PLÁSTICO	110,000
2.3.6	PRODUCTOS DE MINERALES, METÁLICOS Y NO METÁLICOS	3,000
2.3.7	COMBUSTIBLES, LUBRICANTES, PRODUCTOS QUÍMICOS Y CONEXOS	1,580,100
2.3.9	PRODUCTOS Y ÚTILES VARIOS	550,000
2.4	TRANSFERENCIAS CORRIENTES	161,400
2.4.1	TRANSFERENCIAS CORRIENTES AL SECTOR PRIVADO	161,400
2.6	BIENES MUEBLES, INMUEBLES E INTANGIBLES	743,000
2.6.1	MOBILIARIO Y EQUIPO	500,000
2.6.3	EQUIPO E INSTRUMENTAL, CIENTÍFICO Y LABORATORIO	50,000
2.6.4	VEHÍCULOS Y EQUIPO DE TRANSPORTE, TRACCIÓN Y ELEVACIÓN	1,000
2.6.5	MAQUINARIA, OTROS EQUIPOS Y HERRAMIENTAS	152,000
2.6.6	EQUIPOS DE DEFENSA Y SEGURIDAD	40,000
2.7	OBRAS	100,000
2.7.1	OBRAS EN EDIFICACIONES	100,000
TOTAL		69,500,000

Fuente : Sistema de Información de la Gestión Financiera (SIGEF)

5180

CAPÍTULO

DIRECCIÓN CENTRAL DEL
SERVICIO NACIONAL DE
SALUD



DIRECCIÓN CENTRAL DE SERVICIO NACIONAL DE SALUD

Misión

Contribuir con la salud de la población y satisfacción de los usuarios a través de la provisión de los servicios públicos de salud organizados en redes integrales.

Visión

Ser reconocidos por la población como una red efectiva y con calidad en la provisión de servicios integrales de salud, mediante una atención humanizada y eficaz.



5180 - DIRECCIÓN CENTRAL DEL SERVICIO NACIONAL DE SALUD

Cuenta Ahorro Inversión y Financiamiento
Ley de Presupuesto 2023
Valores RD\$

DETALLE	MONTO
I. Ingresos Corrientes	75,221,112,019
Ventas de bienes y servicios	7,426,642,152
Transferencias y donaciones corrientes recibidas	67,794,469,867
II. Gastos Corrientes	74,717,604,104
Gastos de consumo	74,704,708,632
Prestaciones de la seguridad social	1,000,000
Transferencias corrientes otorgadas	11,775,472
Otros gastos corrientes	120,000
III. (I-II) Resultado Económico	503,507,915
IV. Ingresos de Capital	2,583,809,889
V. Gastos de Capital	3,087,317,804
Proyectos de Inversión	3,087,317,804
VI. (IV-V) Resultado de Capital	(503,507,915)
VII. Total de Ingresos + Donaciones	77,804,921,908
VIII. Total de Gastos	77,804,921,908
IX. (VII-(VIII-Intereses)) Resultado Primario	-
X. (VII-VIII) Resultado Financiero	-
XI. Fuente Financieras	-
XII. Aplicaciones Financieras	-
XIII. (XI-XII) Financiamiento Neto	-

Fuente : Sistema de Información de la Gestión Financiera (SIGEF)

5180 - DIRECCIÓN CENTRAL DEL SERVICIO NACIONAL DE SALUD

Distribución Institución Según Estructura Programática, Fuentes de Financiamiento y Organismo Financiador

Ley de Presupuesto 2023

Valores RD\$

1 de 11

CAPÍTULO - SUBCAPÍTULO - ESTRUCTURA PROGRAMÁTICA	FUENTE DE FINANCIAMIENTO	FUENTE ESPECÍFICA	ORGANISMO FINANCIADOR	TOTAL
5180- DIRECCION CENTRAL DEL SERVICIO NACIONAL DE SALUD				77,804,921,908
01- DIRECCION CENTRAL DEL SERVICIO NACIONAL DE SALUD				77,804,921,908
01- Actividades centrales				11,028,895,611
00- Acciones que no generan producción				11,028,895,611
00- N/A				11,028,895,611
0001- Dirección y Coordinación Superior	10 - Fondo General	0100 - Fondo General	100 - Tesoro Nacional	4,141,666,959
0002- Desarrollo y Administración de los Recursos Humanos	10 - Fondo General	0100 - Fondo General	100 - Tesoro Nacional	6,338,782
0003- Gestión Administrativa y Financiera	10 - Fondo General	0100 - Fondo General	100 - Tesoro Nacional	5,342,594,377
0004- Administración de Mantenimiento de Las Plantas Físicas y Equipos	10 - Fondo General	0100 - Fondo General	100 - Tesoro Nacional	1,473,911,793
0005- Gestión de la Provisión de los Servicios Públicos de Salud	10 - Fondo General	0100 - Fondo General	100 - Tesoro Nacional	64,383,700
03- Actividades comunes (a los programas 11 y 12)				20,964,072
00- Acciones que no generan producción				20,964,072
00- N/A				20,964,072
0001- Coordinación de los Servicios de Salud Región Metropolitana	10 - Fondo General	0100 - Fondo General	100 - Tesoro Nacional	9,282,012
0002- Coordinación de los Servicios de Salud Región Valdesia	10 - Fondo General	0100 - Fondo General	100 - Tesoro Nacional	1,920,000
0003- Coordinación de los Servicios de Salud Región Norcentral	10 - Fondo General	0100 - Fondo General	100 - Tesoro Nacional	2,100,000
0004- Coordinación de los Servicios de Salud Región Nordeste	10 - Fondo General	0100 - Fondo General	100 - Tesoro Nacional	960,000
0005- Coordinación de los Servicios de Salud Región Enriquillo	10 - Fondo General	0100 - Fondo General	100 - Tesoro Nacional	960,000
0006- Coordinación de los Servicios de Salud Región Este	10 - Fondo General	0100 - Fondo General	100 - Tesoro Nacional	960,000
0007- Coordinación de los Servicios de Salud Región el Valle	10 - Fondo General	0100 - Fondo General	100 - Tesoro Nacional	960,000
0008- Coordinación de los Servicios de Salud Región Cibao Occidental	10 - Fondo General	0100 - Fondo General	100 - Tesoro Nacional	1,878,060
0009- Coordinación de los Servicios de Salud Región Cibao Central	10 - Fondo General	0100 - Fondo General	100 - Tesoro Nacional	1,944,000
11- Provisión de servicios de salud en establecimientos de primer nivel				9,940,195,831
01- Acciones Comunes				9,751,456,928
00- N/A				9,751,456,928
0001- Dirección y Coordinación	10 - Fondo General	0100 - Fondo General	100 - Tesoro Nacional	9,751,456,928
02- Acceso a servicios de salud en establecimientos de primer nivel en la región Metropolitana				51,443,966
00- N/A				51,443,966
0001- Dirección y Coordinación	10 - Fondo General	0100 - Fondo General	100 - Tesoro Nacional	15,728,167
0002- Servicios de Consulta	10 - Fondo General	0100 - Fondo General	100 - Tesoro Nacional	15,835,961
0003- Servicios de Emergencias	10 - Fondo General	0100 - Fondo General	100 - Tesoro Nacional	10,053,543
0004- Servicios de Diagnósticos	10 - Fondo General	0100 - Fondo General	100 - Tesoro Nacional	9,826,295

5180 - DIRECCIÓN CENTRAL DEL SERVICIO NACIONAL DE SALUD

Distribución Institución Según Estructura Programática, Fuentes de Financiamiento y Organismo Financiador

Ley de Presupuesto 2023

Valores RD\$

2 de 11

CAPÍTULO - SUBCAPÍTULO - ESTRUCTURA PROGRAMÁTICA	FUENTE DE FINANCIAMIENTO	FUENTE ESPECÍFICA	ORGANISMO FINANCIADOR	TOTAL
5180- DIRECCION CENTRAL DEL SERVICIO NACIONAL DE SALUD				77,804,921,908
01- DIRECCION CENTRAL DEL SERVICIO NACIONAL DE SALUD				77,804,921,908
11- Provisión de servicios de salud en establecimientos de primer nivel				9,940,195,831
03- Acceso a servicios de salud en establecimientos de primer nivel en la región Valdesia				17,468,989
00- N/A				17,468,989
0001- Dirección y Coordinación	10 - Fondo General	0100 - Fondo General	100 - Tesoro Nacional	4,712,347
0002- Servicios de Consulta	10 - Fondo General	0100 - Fondo General	100 - Tesoro Nacional	1,177,668
0003- Servicios de Emergencias	10 - Fondo General	0100 - Fondo General	100 - Tesoro Nacional	7,243,030
0004- Servicios de Diagnósticos	10 - Fondo General	0100 - Fondo General	100 - Tesoro Nacional	4,335,944
04- Acceso a servicios de salud en establecimientos de primer nivel en la región Norcentral				27,277,584
00- N/A				27,277,584
0001- Dirección y Coordinación	10 - Fondo General	0100 - Fondo General	100 - Tesoro Nacional	5,246,071
0002- Servicios de Consulta	10 - Fondo General	0100 - Fondo General	100 - Tesoro Nacional	3,356,610
0003- Servicios de Emergencias	10 - Fondo General	0100 - Fondo General	100 - Tesoro Nacional	9,828,293
0004- Servicios de Diagnósticos	10 - Fondo General	0100 - Fondo General	100 - Tesoro Nacional	8,846,610
05- Acceso a servicios de salud en establecimientos de primer nivel en la región Nordeste				15,157,272
00- N/A				15,157,272
0001- Dirección y Coordinación	10 - Fondo General	0100 - Fondo General	100 - Tesoro Nacional	4,556,314
0002- Servicios de Consulta	10 - Fondo General	0100 - Fondo General	100 - Tesoro Nacional	2,825,826
0003- Servicios de Emergencias	10 - Fondo General	0100 - Fondo General	100 - Tesoro Nacional	3,822,519
0004- Servicios de Diagnósticos	10 - Fondo General	0100 - Fondo General	100 - Tesoro Nacional	3,952,613
06- Acceso a servicios de salud en establecimientos de primer nivel en la región Enriquillo				11,305,914
00- N/A				11,305,914
0001- Dirección y Coordinación	10 - Fondo General	0100 - Fondo General	100 - Tesoro Nacional	2,913,160
0002- Servicios de Consulta	10 - Fondo General	0100 - Fondo General	100 - Tesoro Nacional	3,003,445
0003- Servicios de Emergencias	10 - Fondo General	0100 - Fondo General	100 - Tesoro Nacional	1,675,160
0004- Servicios de Diagnósticos	10 - Fondo General	0100 - Fondo General	100 - Tesoro Nacional	3,714,149
07- Acceso a servicios de salud en establecimientos de primer nivel en la región Este				19,714,471
00- N/A				19,714,471
0001- Dirección y Coordinación	10 - Fondo General	0100 - Fondo General	100 - Tesoro Nacional	4,518,450
0002- Servicios de Consulta	10 - Fondo General	0100 - Fondo General	100 - Tesoro Nacional	3,336,619
0003- Servicios de Emergencias	10 - Fondo General	0100 - Fondo General	100 - Tesoro Nacional	4,733,217
0004- Servicios de Diagnósticos	10 - Fondo General	0100 - Fondo General	100 - Tesoro Nacional	7,126,185
08- Acceso a servicios de salud en establecimientos de primer nivel en la región el Valle				11,052,475
00- N/A				11,052,475
0001- Dirección y Coordinación	10 - Fondo General	0100 - Fondo General	100 - Tesoro Nacional	2,317,891
0002- Servicios de Consulta	10 - Fondo General	0100 - Fondo General	100 - Tesoro Nacional	3,017,004
0003- Servicios de Emergencias	10 - Fondo General	0100 - Fondo General	100 - Tesoro Nacional	5,203,870
0004- Servicios de Diagnósticos	10 - Fondo General	0100 - Fondo General	100 - Tesoro Nacional	513,710

5180 - DIRECCIÓN CENTRAL DEL SERVICIO NACIONAL DE SALUD

Distribución Institución Según Estructura Programática, Fuentes de Financiamiento y Organismo Financiador

Ley de Presupuesto 2023

Valores RD\$

3 de 11

CAPÍTULO - SUBCAPÍTULO - ESTRUCTURA PROGRAMÁTICA	FUENTE DE FINANCIAMIENTO	FUENTE ESPECÍFICA	ORGANISMO FINANCIADOR	TOTAL
5180- DIRECCION CENTRAL DEL SERVICIO NACIONAL DE SALUD				77,804,921,908
01- DIRECCION CENTRAL DEL SERVICIO NACIONAL DE SALUD				77,804,921,908
11- Provisión de servicios de salud en establecimientos de primer nivel				9,940,195,831
09- Acceso a servicios de salud en establecimientos de primer nivel en la región Cibao Occidental				15,591,842
00- N/A				15,591,842
0001- Dirección y Coordinación	10 - Fondo General	0100 - Fondo General	100 - Tesoro Nacional	3,643,304
0002- Servicios de Consulta	10 - Fondo General	0100 - Fondo General	100 - Tesoro Nacional	4,283,472
0003- Servicios de Emergencias	10 - Fondo General	0100 - Fondo General	100 - Tesoro Nacional	3,883,149
0004- Servicios de Diagnósticos	10 - Fondo General	0100 - Fondo General	100 - Tesoro Nacional	3,781,917
10- Acceso a servicios de salud en establecimientos de primer nivel en la región cibao central				19,726,390
00- N/A				19,726,390
0001- Dirección y Coordinación	10 - Fondo General	0100 - Fondo General	100 - Tesoro Nacional	2,680,068
0002- Servicios de Consulta	10 - Fondo General	0100 - Fondo General	100 - Tesoro Nacional	2,374,030
0003- Servicios de Emergencias	10 - Fondo General	0100 - Fondo General	100 - Tesoro Nacional	8,938,518
0004- Servicios de Diagnósticos	10 - Fondo General	0100 - Fondo General	100 - Tesoro Nacional	5,733,774
12- Provisión de servicios de salud en establecimientos no auto gestionado				36,803,134,238
01- Acciones Comunes				34,435,294,414
00- N/A				34,435,294,414
0001- Gestión del Programa	10 - Fondo General	0100 - Fondo General	100 - Tesoro Nacional	34,435,294,414
02- Acceso a servicios de salud especializados en establecimientos no auto gestionados región Metropolitana				924,399,390
00- N/A				924,399,390
0001- Dirección y Coordinación	10 - Fondo General	0100 - Fondo General	100 - Tesoro Nacional	379,400,000
0002- Servicios de Hospitalización	10 - Fondo General	0100 - Fondo General	100 - Tesoro Nacional	137,449,390
0003- Servicios de Consulta	10 - Fondo General	0100 - Fondo General	100 - Tesoro Nacional	283,300,000
0004- Servicios de Emergencias	10 - Fondo General	0100 - Fondo General	100 - Tesoro Nacional	53,500,000
0005- Servicios de Apoyo Diagnósticos y de Banco de Sangre	10 - Fondo General	0100 - Fondo General	100 - Tesoro Nacional	70,750,000
03- Acceso a servicios de salud especializados en establecimientos no auto gestionados región Valdesia				145,454,970
00- N/A				145,454,970
0001- Dirección y Coordinación	10 - Fondo General	0100 - Fondo General	100 - Tesoro Nacional	68,500,000
0002- Servicios de Hospitalización	10 - Fondo General	0100 - Fondo General	100 - Tesoro Nacional	19,454,970
0003- Servicios de Consulta	10 - Fondo General	0100 - Fondo General	100 - Tesoro Nacional	39,000,000
0004- Servicios de Emergencias	10 - Fondo General	0100 - Fondo General	100 - Tesoro Nacional	4,000,000
0005- Servicios de Apoyo Diagnósticos y de Banco de Sangre	10 - Fondo General	0100 - Fondo General	100 - Tesoro Nacional	14,500,000
04- Acceso a servicios de salud especializados en establecimientos no auto gestionados región Norcentral				408,500,000
00- N/A				408,500,000
0001- Dirección y Coordinación	10 - Fondo General	0100 - Fondo General	100 - Tesoro Nacional	192,500,000

5180 - DIRECCIÓN CENTRAL DEL SERVICIO NACIONAL DE SALUD

Distribución Institución Según Estructura Programática, Fuentes de Financiamiento y Organismo Financiador

Ley de Presupuesto 2023

Valores RD\$

4 de 11

CAPÍTULO - SUBCAPÍTULO - ESTRUCTURA PROGRAMÁTICA	FUENTE DE FINANCIAMIENTO	FUENTE ESPECÍFICA	ORGANISMO FINANCIADOR	TOTAL
5180- DIRECCION CENTRAL DEL SERVICIO NACIONAL DE SALUD				77,804,921,908
01- DIRECCION CENTRAL DEL SERVICIO NACIONAL DE SALUD				77,804,921,908
12- Provisión de servicios de salud en establecimientos no auto gestionado				36,803,134,238
04- Acceso a servicios de salud especializados en establecimientos no auto gestionados región Norcentral				408,500,000
00- N/A				408,500,000
0002- Servicios de Hospitalización	10 - Fondo General	0100 - Fondo General	100 - Tesoro Nacional	68,500,000
0003- Servicios de Consulta	10 - Fondo General	0100 - Fondo General	100 - Tesoro Nacional	106,600,000
0004- Servicios de Emergencias	10 - Fondo General	0100 - Fondo General	100 - Tesoro Nacional	12,750,000
0005- Servicios de Apoyo Diagnósticos y de Banco de Sangre	10 - Fondo General	0100 - Fondo General	100 - Tesoro Nacional	28,150,000
05- Acceso a servicios de salud especializados en establecimientos no auto gestionados región Nordeste				146,660,000
00- N/A				146,660,000
0001- Dirección y Coordinación	10 - Fondo General	0100 - Fondo General	100 - Tesoro Nacional	71,900,000
0002- Servicios de Hospitalización	10 - Fondo General	0100 - Fondo General	100 - Tesoro Nacional	27,500,000
0003- Servicios de Consulta	10 - Fondo General	0100 - Fondo General	100 - Tesoro Nacional	35,250,000
0004- Servicios de Emergencias	10 - Fondo General	0100 - Fondo General	100 - Tesoro Nacional	3,010,000
0005- Servicios de Apoyo Diagnósticos y de Banco de Sangre	10 - Fondo General	0100 - Fondo General	100 - Tesoro Nacional	9,000,000
06- Acceso a servicios de salud especializados en establecimientos no auto gestionados región Enriquillo				146,844,000
00- N/A				146,844,000
0001- Dirección y Coordinación	10 - Fondo General	0100 - Fondo General	100 - Tesoro Nacional	87,344,000
0002- Servicios de Hospitalización	10 - Fondo General	0100 - Fondo General	100 - Tesoro Nacional	13,500,000
0003- Servicios de Consulta	10 - Fondo General	0100 - Fondo General	100 - Tesoro Nacional	22,000,000
0004- Servicios de Emergencias	10 - Fondo General	0100 - Fondo General	100 - Tesoro Nacional	9,000,000
0005- Servicios de Apoyo Diagnósticos y de Banco de Sangre	10 - Fondo General	0100 - Fondo General	100 - Tesoro Nacional	15,000,000
07- Acceso a servicios de salud especializados en establecimientos no auto gestionados región Este				181,808,250
00- N/A				181,808,250
0001- Dirección y Coordinación	10 - Fondo General	0100 - Fondo General	100 - Tesoro Nacional	104,628,289
0002- Servicios de Hospitalización	10 - Fondo General	0100 - Fondo General	100 - Tesoro Nacional	23,000,000
0003- Servicios de Consulta	10 - Fondo General	0100 - Fondo General	100 - Tesoro Nacional	31,750,000
0004- Servicios de Emergencias	10 - Fondo General	0100 - Fondo General	100 - Tesoro Nacional	3,712,071
0005- Servicios de Apoyo Diagnósticos y de Banco de Sangre	10 - Fondo General	0100 - Fondo General	100 - Tesoro Nacional	18,717,890
08- Acceso a servicios de salud especializados en establecimientos no auto gestionados región el Valle				149,973,754
00- N/A				149,973,754
0001- Dirección y Coordinación	10 - Fondo General	0100 - Fondo General	100 - Tesoro Nacional	71,973,754
0002- Servicios de Hospitalización	10 - Fondo General	0100 - Fondo General	100 - Tesoro Nacional	20,000,000

5180 - DIRECCIÓN CENTRAL DEL SERVICIO NACIONAL DE SALUD

Distribución Institución Según Estructura Programática, Fuentes de Financiamiento y Organismo Financiador

Ley de Presupuesto 2023

Valores RD\$

5 de 11

CAPÍTULO - SUBCAPÍTULO - ESTRUCTURA PROGRAMÁTICA	FUENTE DE FINANCIAMIENTO	FUENTE ESPECÍFICA	ORGANISMO FINANCIADOR	TOTAL
5180- DIRECCION CENTRAL DEL SERVICIO NACIONAL DE SALUD				77,804,921,908
01- DIRECCION CENTRAL DEL SERVICIO NACIONAL DE SALUD				77,804,921,908
12- Provisión de servicios de salud en establecimientos no auto gestionado				36,803,134,238
08- Acceso a servicios de salud especializados en establecimientos no auto gestionados región el Valle				149,973,754
00- N/A				149,973,754
0003- Servicios de Consulta	10 - Fondo General	0100 - Fondo General	100 - Tesoro Nacional	40,000,000
0004- Servicios de Emergencias	10 - Fondo General	0100 - Fondo General	100 - Tesoro Nacional	10,000,000
0005- Servicios de Apoyo Diagnósticos y de Banco de Sangre	10 - Fondo General	0100 - Fondo General	100 - Tesoro Nacional	8,000,000
09- Acceso a servicios de salud especializados en establecimientos no auto gestionados región Cibao Occidental				116,600,000
00- N/A				116,600,000
0001- Dirección y Coordinación	10 - Fondo General	0100 - Fondo General	100 - Tesoro Nacional	78,300,000
0002- Servicios de Hospitalización	10 - Fondo General	0100 - Fondo General	100 - Tesoro Nacional	7,500,000
0003- Servicios de Consulta	10 - Fondo General	0100 - Fondo General	100 - Tesoro Nacional	19,000,000
0004- Servicios de Emergencias	10 - Fondo General	0100 - Fondo General	100 - Tesoro Nacional	1,800,000
0005- Servicios de Apoyo Diagnósticos y de Banco de Sangre	10 - Fondo General	0100 - Fondo General	100 - Tesoro Nacional	10,000,000
10- Acceso a servicios de salud especializados en establecimientos no auto gestionados región cibao central				147,599,460
00- N/A				147,599,460
0001- Dirección y Coordinación	10 - Fondo General	0100 - Fondo General	100 - Tesoro Nacional	65,000,000
0002- Servicios de Hospitalización	10 - Fondo General	0100 - Fondo General	100 - Tesoro Nacional	39,999,460
0003- Servicios de Consulta	10 - Fondo General	0100 - Fondo General	100 - Tesoro Nacional	32,500,000
0004- Servicios de Emergencias	10 - Fondo General	0100 - Fondo General	100 - Tesoro Nacional	6,800,000
0005- Servicios de Apoyo Diagnósticos y de Banco de Sangre	10 - Fondo General	0100 - Fondo General	100 - Tesoro Nacional	3,300,000
13- Provisión de servicios de salud en establecimientos auto gestionados				9,145,709,022
02- Personas acceden a servicios de salud en el Hospital General de Especialidades Dr. Vinicio Calventi				726,800,000
00- N/A				726,800,000
0001- Personas Acceden a Servicios de Salud en el Hospital General de Especialidades Dr. Vinicio Calventi	10 - Fondo General	0100 - Fondo General	100 - Tesoro Nacional	434,698,941
0001- Personas Acceden a Servicios de Salud en el Hospital General de Especialidades Dr. Vinicio Calventi	30 - Fondos Propios	9995 - Ventas de Servicios	102 - Fondos Propios	292,101,059

5180 - DIRECCIÓN CENTRAL DEL SERVICIO NACIONAL DE SALUD

Distribución Institución Según Estructura Programática, Fuentes de Financiamiento y Organismo Financiador

Ley de Presupuesto 2023

Valores RD\$

6 de 11

CAPÍTULO - SUBCAPÍTULO - ESTRUCTURA PROGRAMÁTICA	FUENTE DE FINANCIAMIENTO	FUENTE ESPECÍFICA	ORGANISMO FINANCIADOR	TOTAL
5180- DIRECCION CENTRAL DEL SERVICIO NACIONAL DE SALUD				77,804,921,908
01- DIRECCION CENTRAL DEL SERVICIO NACIONAL DE SALUD				77,804,921,908
13- Provisión de servicios de salud en establecimientos auto gestionados				9,145,709,022
03- Personas acceden a servicios de salud especializados del Hospital Traumatológico y Quirúrgico Juan Bosch				737,637,990
00- N/A				737,637,990
0001- Personas Acceden a Servicios de Salud Especializados del Hospital Traumatológico y Quirúrgico Juan Bosch	10 - Fondo General	0100 - Fondo General	100 - Tesoro Nacional	337,801,471
0001- Personas Acceden a Servicios de Salud Especializados del Hospital Traumatológico y Quirúrgico Juan Bosch	30 - Fondos Propios	9995 - Ventas de Servicios	102 - Fondos Propios	399,836,519
04- Personas acceden a servicios de salud especializados en oncología en Instituto Nacional del Cáncer Rosa Emilia				2,031,888,959
00- N/A				2,031,888,959
0001- Personas Acceden a Servicios de Salud Especializados de Oncología en Instituto Nacional del Cáncer Rosa Emilia	10 - Fondo General	0100 - Fondo General	100 - Tesoro Nacional	357,145,155
0001- Personas Acceden a Servicios de Salud Especializados de Oncología en Instituto Nacional del Cáncer Rosa Emilia	30 - Fondos Propios	9995 - Ventas de Servicios	102 - Fondos Propios	1,674,743,804
05- Personas acceden a servicios de salud especializados del Hospital Pediátrico Dr. Hugo de Mendoza				838,542,048
00- N/A				838,542,048
0001- Personas Acceden a Servicios de Salud Especializados del Hospital Pediátrico Dr. Hugo de Mendoza	10 - Fondo General	0100 - Fondo General	100 - Tesoro Nacional	433,333,006
0001- Personas Acceden a Servicios de Salud Especializados del Hospital Pediátrico Dr. Hugo de Mendoza	30 - Fondos Propios	9995 - Ventas de Servicios	102 - Fondos Propios	405,209,042
08- Personas acceden a servicios de salud especializado general en el hospital regional dr. Marcelino Velez Santana				1,946,836,993
00- N/A				1,946,836,993
0001- Personas Acceden a Servicios de Salud Especializado General en el Hospital Regional Dr. Marcelino Velez Santana	10 - Fondo General	0100 - Fondo General	100 - Tesoro Nacional	890,029,264
0001- Personas Acceden a Servicios de Salud Especializado General en el Hospital Regional Dr. Marcelino Velez Santana	30 - Fondos Propios	9995 - Ventas de Servicios	102 - Fondos Propios	1,056,807,729
09- Personas acceden a servicios de salud en el hospital general y especializada nuestra señora de la Altagracia				606,708,038
00- N/A				606,708,038
0001- Personas Acceden a Servicios de Salud en el Hospital General y Especializada Nuestra Señora de la Altagracia	10 - Fondo General	0100 - Fondo General	100 - Tesoro Nacional	251,902,990

5180 - DIRECCIÓN CENTRAL DEL SERVICIO NACIONAL DE SALUD

Distribución Institución Según Estructura Programática, Fuentes de Financiamiento y Organismo Financiador

Ley de Presupuesto 2023

Valores RD\$

7 de 11

CAPÍTULO - SUBCAPÍTULO - ESTRUCTURA PROGRAMÁTICA	FUENTE DE FINANCIAMIENTO	FUENTE ESPECÍFICA	ORGANISMO FINANCIADOR	TOTAL
5180- DIRECCION CENTRAL DEL SERVICIO NACIONAL DE SALUD				77,804,921,908
01- DIRECCION CENTRAL DEL SERVICIO NACIONAL DE SALUD				77,804,921,908
13- Provisión de servicios de salud en establecimientos auto gestionados				9,145,709,022
09- Personas acceden a servicios de salud en el hospital general y especializada nuestra señora de la Altagracia				606,708,038
00- N/A				606,708,038
0001- Personas Acceden a Servicios de Salud en el Hospital General y Especializada Nuestra Señora de la Altagracia	30 - Fondos Propios	9995 - Ventas de Servicios	102 - Fondos Propios	354,805,048
10- Personas acceden a servicios de salud especializados del hospital traumatológico dr. Ney Arias Lora				1,265,062,004
00- N/A				1,265,062,004
0001- Personas Acceden a Servicios de Salud Especializados del Hospital Traumatológico Dr. Ney Arias Lora	10 - Fondo General	0100 - Fondo General	100 - Tesoro Nacional	548,006,857
0001- Personas Acceden a Servicios de Salud Especializados del Hospital Traumatológico Dr. Ney Arias Lora	30 - Fondos Propios	9995 - Ventas de Servicios	102 - Fondos Propios	717,055,147
11- Personas acceden a servicios de salud especializados del Hospital Materno Dr. Reynaldo Almanzar				922,001,041
00- N/A				922,001,041
0001- Personas Acceden a Servicios de Salud Especializados del Hospital Materno Dr. Reynaldo Almánzar	10 - Fondo General	0100 - Fondo General	100 - Tesoro Nacional	406,001,041
0001- Personas Acceden a Servicios de Salud Especializados del Hospital Materno Dr. Reynaldo Almánzar	30 - Fondos Propios	9995 - Ventas de Servicios	102 - Fondos Propios	516,000,000
13- Personas acceden a servicios de rehabilitación mental Centro RESIDE				70,231,949
00- N/A				70,231,949
0001- Servicios de Salud Especializados en Salud Mental	10 - Fondo General	0100 - Fondo General	100 - Tesoro Nacional	70,231,949
14- Atención de emergencias médicas				4,778,790,670
02- Población que accede a servicios de atención pre hospitalaria y traslado sanitario				4,778,790,670
00- N/A				4,778,790,670
0001- Gestión y Coordinación de la Atención Pre Hospitalaria y Traslado Sanitario	10 - Fondo General	0100 - Fondo General	100 - Tesoro Nacional	4,598,790,670
0003- Servicios de Atención Inter Hospitalaria y Traslado Sanitario - Cruem	10 - Fondo General	0100 - Fondo General	100 - Tesoro Nacional	180,000,000
15- Provisión de servicios de salud especializados Ciudad Sanitaria Luis E. Aybar				3,387,252,464
01- Acciones Comunes				846,368,356
00- N/A				846,368,356
0001- Dirección y Coordinación	10 - Fondo General	0100 - Fondo General	100 - Tesoro Nacional	774,597,039
0002- Equipamiento de Centros Hospitalarios	10 - Fondo General	0100 - Fondo General	100 - Tesoro Nacional	71,771,317

5180 - DIRECCIÓN CENTRAL DEL SERVICIO NACIONAL DE SALUD

Distribución Institución Según Estructura Programática, Fuentes de Financiamiento y Organismo Financiador

Ley de Presupuesto 2023

Valores RD\$

8 de 11

CAPÍTULO - SUBCAPÍTULO - ESTRUCTURA PROGRAMÁTICA	FUENTE DE FINANCIAMIENTO	FUENTE ESPECÍFICA	ORGANISMO FINANCIADOR	TOTAL
5180- DIRECCION CENTRAL DEL SERVICIO NACIONAL DE SALUD				77,804,921,908
01- DIRECCION CENTRAL DEL SERVICIO NACIONAL DE SALUD				77,804,921,908
15- Provisión de servicios de salud especializados Ciudad Sanitaria Luis E. Aybar				3,387,252,464
02- Personas acceden a servicios de salud clínico-quirúrgicos				2,233,147
00- N/A				2,233,147
0001- Servicios de Salud Especializados Clínico-Quirúrgicos	10 - Fondo General	0100 - Fondo General	100 - Tesoro Nacional	2,233,147
03- Personas acceden a servicios de salud materno-infantil				114,388,352
00- N/A				114,388,352
0001- Servicios de Salud Especializados Materno-Infantil	10 - Fondo General	0100 - Fondo General	100 - Tesoro Nacional	114,388,352
04- Personas acceden a servicios de salud en gastroenterología				19,885,057
00- N/A				19,885,057
0001- Servicios de Salud Especializados en Gastroenterología	10 - Fondo General	0100 - Fondo General	100 - Tesoro Nacional	19,885,057
05- Personas acceden a servicios de salud anatomopatológicos				17,125,090
00- N/A				17,125,090
0001- Servicios de Salud Especializados en Anatomopatología	10 - Fondo General	0100 - Fondo General	100 - Tesoro Nacional	17,125,090
06- Personas acceden a servicios de salud cardio neuro-oftalmológico y trasplante				2,148,076,602
00- N/A				2,148,076,602
0001- Servicios de Salud Especializados en Cardio Neuro-Ofthalmológico y Trasplante	10 - Fondo General	0100 - Fondo General	100 - Tesoro Nacional	281,166,380
0001- Servicios de Salud Especializados en Cardio Neuro-Ofthalmológico y Trasplante	30 - Fondos Propios	9995 - Ventas de Servicios	102 - Fondos Propios	1,866,910,222
07- Personas acceden a servicios de salud diagnósticos e imágenes				239,175,860
00- N/A				239,175,860
0001- Servicios de Salud Especializados en Diagnóstico e Imágenes	10 - Fondo General	0100 - Fondo General	100 - Tesoro Nacional	96,002,278
0001- Servicios de Salud Especializados en Diagnóstico e Imágenes	30 - Fondos Propios	9995 - Ventas de Servicios	102 - Fondos Propios	143,173,582
40- Salud materno neonatal				1,912,120,000
05- Gestantes y puérperas reciben diagnóstico y tratamiento oportuno preventivo a sepsis neonatal temprana				41,056,198
00- N/A				41,056,198
0001- Servicio de Detección y Atención Preventiva para la Sepsis Neonatal Temprana	10 - Fondo General	0100 - Fondo General	100 - Tesoro Nacional	41,056,198
08- Gestantes, puérperas y niños menores de un año reciben acompañamiento				77,182,515
00- N/A				77,182,515
0002- Visitas Domiciliarias de Acompañamiento	10 - Fondo General	0100 - Fondo General	100 - Tesoro Nacional	77,182,515

5180 - DIRECCIÓN CENTRAL DEL SERVICIO NACIONAL DE SALUD

Distribución Institución Según Estructura Programática, Fuentes de Financiamiento y Organismo Financiador

Ley de Presupuesto 2023

Valores RD\$

9 de 11

CAPÍTULO - SUBCAPÍTULO - ESTRUCTURA PROGRAMÁTICA	FUENTE DE FINANCIAMIENTO	FUENTE ESPECÍFICA	ORGANISMO FINANCIADOR	TOTAL
5180- DIRECCION CENTRAL DEL SERVICIO NACIONAL DE SALUD				77,804,921,908
01- DIRECCION CENTRAL DEL SERVICIO NACIONAL DE SALUD				77,804,921,908
40- Salud materno neonatal				1,912,120,000
09- Gestantes reciben servicios de consulta prenatal de calidad				801,385,642
00- N/A				801,385,642
0001- Servicio de Atención Prenatal de Calidad	10 - Fondo General	0100 - Fondo General	100 - Tesoro Nacional	801,385,642
10- Gestantes reciben servicio de atención al parto (normal y complicado)				28,977,899
00- N/A				28,977,899
0001- Servicio de Atención de Parto	10 - Fondo General	0100 - Fondo General	100 - Tesoro Nacional	28,977,899
12- Neonatos (0-28 días de nacidos) reciben servicio de atención oportuna (normal y complicados)				34,627,746
00- N/A				34,627,746
0001- Servicio de Atención Neonatal	10 - Fondo General	0100 - Fondo General	100 - Tesoro Nacional	31,415,524
0002- Servicios de Atención y Control al Neonato Prematuro	10 - Fondo General	0100 - Fondo General	100 - Tesoro Nacional	3,212,222
13- Gestantes reciben servicios de consulta prenatal de calidad				714,250,899
00- N/A				714,250,899
0001- Servicio de Atención Prenatal de Calidad	10 - Fondo General	0100 - Fondo General	100 - Tesoro Nacional	714,250,899
14- Gestantes reciben servicio de atención al parto (normal y complicado)				1,284,575
00- N/A				1,284,575
0001- Servicio de Atención de Parto	10 - Fondo General	0100 - Fondo General	100 - Tesoro Nacional	1,284,575
15- Gestantes y puérperas reciben diagnóstico oportuno y tratamiento preventivo de sepsis neonatal				85,311,223
00- N/A				85,311,223
0001- Servicio de Atención, Detección y Tratamiento a Gestantes, Puérperas y Neonatos Complicados por Sepsis	10 - Fondo General	0100 - Fondo General	100 - Tesoro Nacional	85,311,223
16- Neonatos (0-28 días de nacidos) reciben servicio de atención oportuna (normal y complicados)				32,529,605
00- N/A				32,529,605
0001- Servicio de Atención Neonatal	10 - Fondo General	0100 - Fondo General	100 - Tesoro Nacional	27,872,509
0002- Servicios de Atención y Control al Neonato Prematuro	10 - Fondo General	0100 - Fondo General	100 - Tesoro Nacional	4,657,096
17- Gestantes, puérperas y niños menores de un año reciben acompañamiento				95,513,698
00- N/A				95,513,698
0001- Visitas Domiciliarias de Acompañamiento	10 - Fondo General	0100 - Fondo General	100 - Tesoro Nacional	95,513,698
41- Prevención y atención de la tuberculosis				211,040,000
01- Acciones comunes P41				65,797,654
00- N/A				65,797,654
0001- Dirección y Coordinación	10 - Fondo General	0100 - Fondo General	100 - Tesoro Nacional	61,968,834
0002- Equipamiento de Centros Prioritarios	10 - Fondo General	0100 - Fondo General	100 - Tesoro Nacional	3,828,820

5180 - DIRECCIÓN CENTRAL DEL SERVICIO NACIONAL DE SALUD

Distribución Institución Según Estructura Programática, Fuentes de Financiamiento y Organismo Financiador

Ley de Presupuesto 2023

Valores RD\$

10 de 11

CAPÍTULO - SUBCAPÍTULO - ESTRUCTURA PROGRAMÁTICA	FUENTE DE FINANCIAMIENTO	FUENTE ESPECÍFICA	ORGANISMO FINANCIADOR	TOTAL
5180- DIRECCION CENTRAL DEL SERVICIO NACIONAL DE SALUD				77,804,921,908
01- DIRECCION CENTRAL DEL SERVICIO NACIONAL DE SALUD				77,804,921,908
41- Prevención y atención de la tuberculosis				211,040,000
02- Pacientes TB con factores de baja adherencia reciben DOT domiciliario en regiones priorizadas				104,605,830
00- N/A				104,605,830
0001- Pacientes Tb con Factores de Baja Adherencia Reciben Tratamiento Directamente Observado a Domicilio	10 - Fondo General	0100 - Fondo General	100 - Tesoro Nacional	104,605,830
03- Pacientes TB reciben paquete de salud mental en regiones priorizadas				40,636,516
00- N/A				40,636,516
0001- Pacientes Tb Reciben Paquete de Diagnóstico y Consultas Psicológicas	10 - Fondo General	0100 - Fondo General	100 - Tesoro Nacional	40,636,516
42- Prevención, diagnóstico y tratamiento VIH/SIDA				81,870,000
01- Acciones comunes P42				17,195,367
00- N/A				17,195,367
0001- Dirección y Coordinación	10 - Fondo General	0100 - Fondo General	100 - Tesoro Nacional	17,195,367
09- Pacientes viviendo con VIH/SIDA en abandono reincorporados al tratamiento antirretroviral (TARV) en regiones priorizadas				46,171,812
00- N/A				46,171,812
0001- Dirección y Coordinación	10 - Fondo General	0100 - Fondo General	100 - Tesoro Nacional	28,963,600
0002- Equipamiento de Centros Prioritarios	10 - Fondo General	0100 - Fondo General	100 - Tesoro Nacional	4,540,090
0003- Servicios de Consulta, Consejería e Intervenciones Comunitarias	10 - Fondo General	0100 - Fondo General	100 - Tesoro Nacional	12,668,122
10- Pacientes viviendo con VIH/SIDA activos en TARV en seguimiento psicológico en regiones priorizadas				18,502,821
00- N/A				18,502,821
0001- Dirección y Coordinación	10 - Fondo General	0100 - Fondo General	100 - Tesoro Nacional	15,842,987
0002- Equipamiento de Centros Prioritarios	10 - Fondo General	0100 - Fondo General	100 - Tesoro Nacional	425,250
0003- Servicios de Consultas Psicológicas, Consejería y Adherencia	10 - Fondo General	0100 - Fondo General	100 - Tesoro Nacional	2,234,584
43- Detección oportuna y atención al cáncer				414,290,000
08- Personas reciben tamizaje en los distintos tipos de cáncer priorizados				271,292,522
00- N/A				271,292,522
0001- Búsqueda Activa a Nivel Hospitalario de Personas Adultas con Factores de Riesgo de Desarrollar Cáncer	10 - Fondo General	0100 - Fondo General	100 - Tesoro Nacional	86,795,294
0002- Búsqueda Activa a Nivel Comunitario de Personas con Factores de Riesgo de Desarrollar Cáncer	10 - Fondo General	0100 - Fondo General	100 - Tesoro Nacional	164,096,620
0003- Busqueda Activa de Niños y Adolescentes con Factores de Riesgo de Desarrollar Cáncer Infantil	10 - Fondo General	0100 - Fondo General	100 - Tesoro Nacional	20,400,608

5180 - DIRECCIÓN CENTRAL DEL SERVICIO NACIONAL DE SALUD

Distribución Institución Según Estructura Programática, Fuentes de Financiamiento y Organismo Financiador

Ley de Presupuesto 2023

Valores RD\$

11 de 11

CAPÍTULO - SUBCAPÍTULO - ESTRUCTURA PROGRAMÁTICA	FUENTE DE FINANCIAMIENTO	FUENTE ESPECÍFICA	ORGANISMO FINANCIADOR	TOTAL
5180- DIRECCION CENTRAL DEL SERVICIO NACIONAL DE SALUD				77,804,921,908
01- DIRECCION CENTRAL DEL SERVICIO NACIONAL DE SALUD				77,804,921,908
43- Detección oportuna y atención al cáncer				414,290,000
09- Pacientes en seguimiento reciben diagnóstico de lesiones de alto grado				142,997,478
00- N/A				142,997,478
0001- Identificación del Tipo de Cáncer y el Estadio del Hombre o Mujer Tamizada para Cáncer	10 - Fondo General	0100 - Fondo General	100 - Tesoro Nacional	74,512,459
0002- Identificación del Tipo de Cáncer y el Estadio del Niño o Adolescente Tamizado para Cáncer	10 - Fondo General	0100 - Fondo General	100 - Tesoro Nacional	58,888,890
0003- Detección de Adn del Virus del Papiloma Humano (Cepa) en Mujeres con Papanicolao Anormal	10 - Fondo General	0100 - Fondo General	100 - Tesoro Nacional	9,596,129
44- Detección oportuna y atención al déficit auditivo en niños hasta 5 años				80,660,000
02- Niños reciben tamizaje auditivo				41,957,223
00- N/A				41,957,223
0001- Tamizaje Auditivo	10 - Fondo General	0100 - Fondo General	100 - Tesoro Nacional	41,957,223
03- Niños con algún grado de hipoacusia reciben diagnóstico				33,396,995
00- N/A				33,396,995
0001- Diagnóstico Oportuno	10 - Fondo General	0100 - Fondo General	100 - Tesoro Nacional	33,396,995
04- Niños con déficit auditivo reciben tratamiento oportuno				5,305,782
00- N/A				5,305,782
0001- Tratamiento Oportuno	10 - Fondo General	0100 - Fondo General	100 - Tesoro Nacional	5,305,782
TOTAL GENERAL				77,804,921,908

Fuente : Sistema de Información de la Gestión Financiera (SIGEF)

5180 - DIRECCIÓN CENTRAL DEL SERVICIO NACIONAL DE SALUD

Clasificación Objetal por Fuente de Financiamiento
Ley de Presupuesto 2023
Valores RD\$

		FUENTES INTERNAS		
OBJETO - CUENTA		FONDO GENERAL	FONDOS PROPIOS	TOTAL
2.1	REMUNERACIONES Y CONTRIBUCIONES	57,597,589,424	2,638,788,120	60,236,377,544
2.1.1	REMUNERACIONES	47,029,259,288	1,707,217,620	48,736,476,908
2.1.2	SOBRESUELDOS	3,894,699,490	735,879,532	4,630,579,022
2.1.3	DIETAS Y GASTOS DE REPRESENTACIÓN	10,000	4,816,580	4,826,580
2.1.4	GRATIFICACIONES Y BONIFICACIONES		933,192	933,192
2.1.5	CONTRIBUCIONES A LA SEGURIDAD SOCIAL	6,673,620,646	189,941,196	6,863,561,842
2.2	CONTRATACIÓN DE SERVICIOS	6,911,364,956	629,492,817	7,540,857,773
2.2.1	SERVICIOS BÁSICOS	2,498,318,274	112,322,427	2,610,640,701
2.2.2	PUBLICIDAD, IMPRESIÓN Y ENCUADERNACIÓN	62,810,218	15,895,307	78,705,525
2.2.3	VIÁTICOS	246,137,465	12,679,072	258,816,537
2.2.4	TRANSPORTE Y ALMACENAJE	4,784,198	9,693,878	14,478,076
2.2.5	ALQUILERES Y RENTAS	929,186,372	65,518,989	994,705,361
2.2.6	SEGUROS	63,131,614	43,794,507	106,926,121
2.2.7	SERVICIOS DE CONSERVACIÓN, REPARACIONES MENORES E INSTALACIONES TEMPORALES	789,525,971	235,439,820	1,024,965,791
2.2.8	OTROS SERVICIOS NO INCLUIDOS EN CONCEPTOS ANTERIORES	2,023,942,062	110,714,597	2,134,656,659
2.2.9	OTRAS CONTRATACIONES DE SERVICIOS	293,528,782	23,434,220	316,963,002
2.3	MATERIALES Y SUMINISTROS	3,278,891,315	3,654,195,564	6,933,086,879
2.3.1	ALIMENTOS Y PRODUCTOS AGROFORESTALES	168,397,964	173,455,760	341,853,724
2.3.2	TEXTILES Y VESTUARIOS	73,218,108	40,756,667	113,974,775
2.3.3	PAPEL, CARTÓN E IMPRESOS	45,334,660	102,617,894	147,952,554
2.3.4	PRODUCTOS FARMACÉUTICOS	479,136,970	1,361,007,381	1,840,144,351
2.3.5	CUERO, CAUCHO Y PLÁSTICO	145,156,769	38,332,871	183,489,640
2.3.6	PRODUCTOS DE MINERALES, METÁLICOS Y NO METÁLICOS	30,663,746	45,334,116	75,997,862
2.3.7	COMBUSTIBLES, LUBRICANTES, PRODUCTOS QUÍMICOS Y CONEXOS	1,262,112,955	721,180,209	1,983,293,164
2.3.9	PRODUCTOS Y ÚTILES VARIOS	1,074,870,143	1,171,510,666	2,246,380,809
2.4	TRANSFERENCIAS CORRIENTES	6,624,172	6,151,300	12,775,472
2.4.1	TRANSFERENCIAS CORRIENTES AL SECTOR PRIVADO	6,624,172	4,865,000	11,489,172
2.4.5	TRANSFERENCIAS CORRIENTES A INSTITUCIONES PÚBLICAS FINANCIERAS		1,286,300	1,286,300
2.6	BIENES MUEBLES, INMUEBLES E INTANGIBLES	815,274,759	497,344,147	1,312,618,906
2.6.1	MOBILIARIO Y EQUIPO	163,203,398	86,061,563	249,264,961
2.6.2	MOBILIARIO Y EQUIPO DE AUDIO, AUDIOVISUAL, RECREATIVO Y EDUCACIONAL	3,575,000	5,638,278	9,213,278
2.6.3	EQUIPO E INSTRUMENTAL, CIENTÍFICO Y LABORATORIO	529,953,140	281,553,320	811,506,460
2.6.4	VEHÍCULOS Y EQUIPO DE TRANSPORTE, TRACCIÓN Y ELEVACIÓN	918,750	27,490,000	28,408,750
2.6.5	MAQUINARIA, OTROS EQUIPOS Y HERRAMIENTAS	95,482,191	72,176,662	167,658,853
2.6.6	EQUIPOS DE DEFENSA Y SEGURIDAD	1,346,087	1,746,000	3,092,087
2.6.8	BIENES INTANGIBLES	20,796,193	18,230,000	39,026,193
2.6.9	EDIFICIOS, ESTRUCTURAS, TIERRAS, TERRENOS Y OBJETOS DE VALOR		4,448,324	4,448,324
2.7	OBRAS	1,768,535,130	670,204	1,769,205,334
2.7.1	OBRAS EN EDIFICACIONES	1,768,535,130	570,204	1,769,105,334
2.7.2	INFRAESTRUCTURA		100,000	100,000
TOTAL		70,378,279,756	7,426,642,152	77,804,921,908

Fuente : Sistema de Información de la Gestión Financiera (SIGEF)

5181

CAPÍTULO

INSTITUTO GEOGRÁFICO
NACIONAL JOSÉ JOAQUÍN
HUNGRÍA MORELL



INSTITUTO GEOGRÁFICO NACIONAL JOSÉ JOAQUÍN HUNGRÍA MORELL

Misión

Contribuir al desarrollo sostenible del país mediante la regulación, producción y administración de las políticas y acciones de las áreas de geografía, cartografía y geodesia para apoyar los procesos de planificación, protección del medio ambiente y gestión de riesgos.

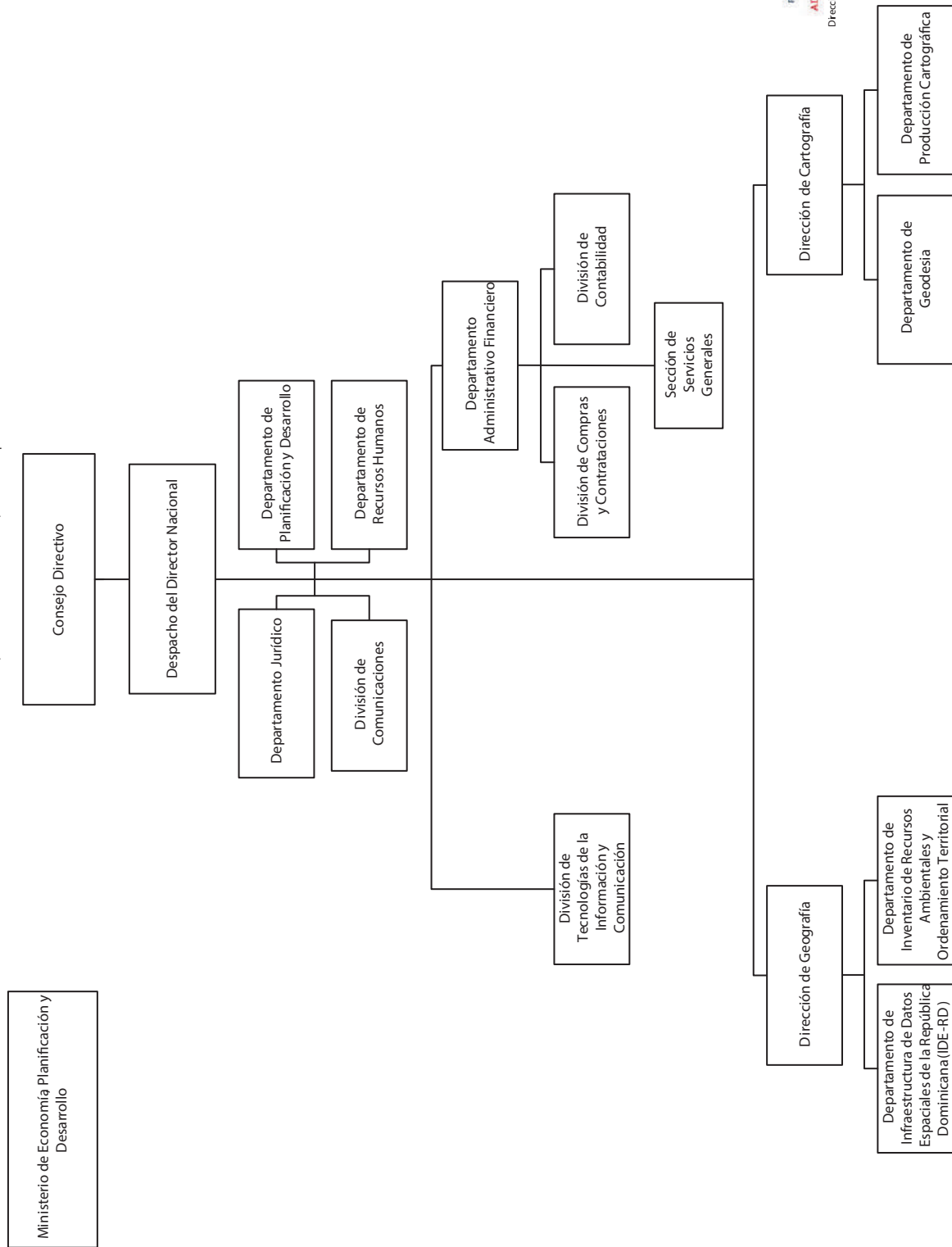
Visión

Ser una institución líder en tecnología geoespacial que produce y distribuye información altamente fidedigna, disponible para toda la ciudadanía dominicana.

INSTITUTO GEOGRÁFICO NACIONAL "JOSE JOAQUIN HUNGRIA MORELL"
(IGN -JJHM)

Organigrama Estructural

Res. Núm. 006-2017, del 16 de octubre de 2017, referendada por el MAP



5181 - INSTITUTO GEOGRÁFICO NACIONAL JOSÉ JOAQUÍN HUNGRÍA MORELL

Cuenta Ahorro Inversión y Financiamiento
Ley de Presupuesto 2023
Valores RD\$

DETALLE	MONTO
I. Ingresos Corrientes	70,594,062
Transferencias y donaciones corrientes recibidas	70,594,062
II. Gastos Corrientes	69,764,652
Gastos de consumo	69,764,652
III. (I-II) Resultado Económico	829,410
IV. Ingresos de Capital	-
V. Gastos de Capital	829,410
Proyectos de Inversión	829,410
VI. (IV-V) Resultado de Capital	(829,410)
VII. Total de Ingresos + Donaciones	70,594,062
VIII. Total de Gastos	70,594,062
IX. (VII-(VIII-Intereses)) Resultado Primario	-
X. (VII-VIII) Resultado Financiero	-
XI. Fuente Financieras	-
XII. Aplicaciones Financieras	-
XIII. (XI-XII) Financiamiento Neto	-

Fuente : Sistema de Información de la Gestión Financiera (SIGEF)

5181 - INSTITUTO GEOGRÁFICO NACIONAL JOSÉ JOAQUÍN HUNGRÍA MORELL

Distribución Institución Según Estructura Programática, Fuentes de Financiamiento y Organismo Financiador
Ley de Presupuesto 2023
Valores RD\$

CAPÍTULO - SUBCAPÍTULO - ESTRUCTURA PROGRAMÁTICA	FUENTE DE FINANCIAMIENTO	FUENTE ESPECÍFICA	ORGANISMO FINANCIADOR	TOTAL
5181- INSTITUTO GEOGRÁFICO NACIONAL JOSÉ JOAQUÍN HUNGRÍA MORELL				70,594,062
01- INSTITUTO GEOGRÁFICO NACIONAL JOSÉ JOAQUÍN HUNGRÍA MORELL				70,594,062
11- Regular, producir y coordinar la geografía, cartografía y geodesia a nivel nacional.				70,594,062
03- Instituciones públicas y ciudadanía en general disponen de información geoespacial actualizada y precisa				70,594,062
00- N/A				70,594,062
0001- Gestión y Coordinación del Programa	10 - Fondo General	0100 - Fondo General	100 - Tesoro Nacional	48,201,766
0002- Elaboración, Publicación y Formación en Materia de Información Geoespacial	10 - Fondo General	0100 - Fondo General	100 - Tesoro Nacional	22,392,296
TOTAL GENERAL				70,594,062

Fuente : Sistema de Información de la Gestión Financiera (SIGEF)

5181 - INSTITUTO GEOGRÁFICO NACIONAL JOSÉ JOAQUÍN HUNGRÍA MORELL

Clasificación Objetal por Fuente de Financiamiento

Ley de Presupuesto 2023

Valores RD\$

		FUENTES INTERNAS
OBJETO - CUENTA		FONDO GENERAL
2.1	REMUNERACIONES Y CONTRIBUCIONES	58,870,248
2.1.1	REMUNERACIONES	51,550,423
2.1.2	SOBRESUELDOS	264,000
2.1.4	GRATIFICACIONES Y BONIFICACIONES	45,000
2.1.5	CONTRIBUCIONES A LA SEGURIDAD SOCIAL	7,010,825
2.2	CONTRATACIÓN DE SERVICIOS	8,459,492
2.2.1	SERVICIOS BÁSICOS	1,530,000
2.2.2	PUBLICIDAD, IMPRESIÓN Y ENCUADERNACIÓN	150,000
2.2.3	VIÁTICOS	748,400
2.2.4	TRANSPORTE Y ALMACENAJE	250,000
2.2.5	ALQUILERES Y RENTAS	2,779,874
2.2.6	SEGUROS	1,745,518
2.2.7	SERVICIOS DE CONSERVACIÓN, REPARACIONES MENORES E INSTALACIONES TEMPORALES	710,000
2.2.8	OTROS SERVICIOS NO INCLUIDOS EN CONCEPTOS ANTERIORES	410,000
2.2.9	OTRAS CONTRATACIONES DE SERVICIOS	135,700
2.3	MATERIALES Y SUMINISTROS	2,434,912
2.3.1	ALIMENTOS Y PRODUCTOS AGROFORESTALES	187,000
2.3.2	TEXTILES Y VESTUARIOS	100,000
2.3.3	PAPEL, CARTÓN E IMPRESOS	92,912
2.3.7	COMBUSTIBLES, LUBRICANTES, PRODUCTOS QUÍMICOS Y CONEXOS	1,800,000
2.3.9	PRODUCTOS Y ÚTILES VARIOS	255,000
2.6	BIENES MUEBLES, INMUEBLES E INTANGIBLES	829,410
2.6.1	MOBILIARIO Y EQUIPO	775,500
2.6.8	BIENES INTANGIBLES	53,910
TOTAL		70,594,062

Fuente : Sistema de Información de la Gestión Financiera (SIGEF)

5182

CAPÍTULO

INSTITUTO NACIONAL DE
TRÁNSITO Y TRANSPORTE
TERRESTRE



INSTITUTO NACIONAL DE TRÁNSITO Y TRANSPORTE TERRESTRE

Misión

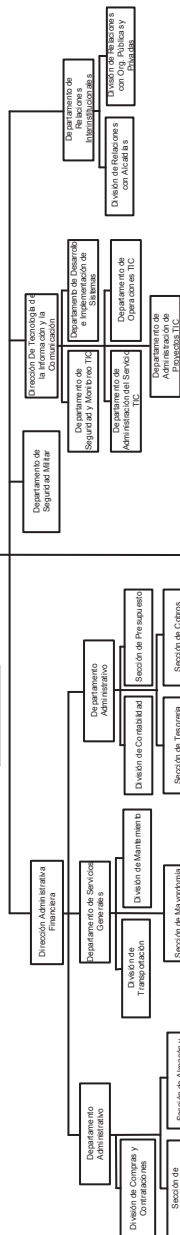
Gestionar la rectoría nacional de la movilidad, el transporte terrestre, el tránsito y la seguridad vial, en Ordenamiento, Planificación, Educación vial, coordinando con todas las instituciones competentes, y generando en el estado, el enfoque integral necesario para la transformación del sector, requerido para el desarrollo socioeconómico de la República Dominicana.

Visión

Ser un referente internacional en la gestión de un modelo de movilidad terrestre y sostenible, eficiente, accesible y seguro contribuyendo a mejorar la calidad de vida de los ciudadanos, con respeto al medio ambiente.

Res. Núm. 001/2022 de fecha 18 de enero de 2022

Consejo de Dirección	Auditoría Gubernamental
Dirección Ejecutiva	

Dirección de Diseño Organizacional
Enero, 2022

5182 - INSTITUTO NACIONAL DE TRÁNSITO Y TRANSPORTE TERRESTRE

Cuenta Ahorro Inversión y Financiamiento
Ley de Presupuesto 2023
Valores RD\$

DETALLE	MONTO
I. Ingresos Corrientes	2,735,132,025
Ventas de bienes y servicios	1,984,188,845
Transferencias y donaciones corrientes recibidas	750,943,180
II. Gastos Corrientes	2,664,358,442
Gastos de consumo	2,662,744,882
Transferencias corrientes otorgadas	1,613,560
III. (I-II) Resultado Económico	70,773,583
IV. Ingresos de Capital	237,309,750
V. Gastos de Capital	308,083,333
Proyectos de Inversión	308,083,333
VI. (IV-V) Resultado de Capital	(70,773,583)
VII. Total de Ingresos + Donaciones	2,972,441,775
VIII. Total de Gastos	2,972,441,775
IX. (VII-(VIII-Intereses)) Resultado Primario	-
X. (VII-VIII) Resultado Financiero	-
XI. Fuente Financieras	500,000,000
Fuentes Externas	500,000,000
XII. Aplicaciones Financieras	500,000,000
Activos Financieros	500,000,000
XIII. (XI-XII) Financiamiento Neto	-

Fuente : Sistema de Información de la Gestión Financiera (SIGEF)

5182 - INSTITUTO NACIONAL DE TRÁNSITO Y TRANSPORTE TERRESTRE

Distribución Institución Según Estructura Programática, Fuentes de Financiamiento y Organismo Financiador

Ley de Presupuesto 2023

Valores RD\$

1 de 2

CAPÍTULO - SUBCAPÍTULO - ESTRUCTURA PROGRAMÁTICA	FUENTE DE FINANCIAMIENTO	FUENTE ESPECÍFICA	ORGANISMO FINANCIADOR	TOTAL
5182- INSTITUTO NACIONAL DE TRÁNSITO Y TRANSPORTE TERRESTRE				2,972,441,775
01- INSTITUTO NACIONAL DE TRÁNSITO Y TRANSPORTE TERRESTRE				2,972,441,775
01- Actividades centrales				1,421,137,025
00- Acciones que no generan producción				1,421,137,025
00- N/A				1,421,137,025
0001- Dirección y Coordinación	10 - Fondo General	0100 - Fondo General	100 - Tesoro Nacional	744,948,180
0001- Dirección y Coordinación	30 - Fondos Propios	9995 - Ventas de Servicios	102 - Fondos Propios	676,188,845
11- Transporte y tránsito terrestre				19,000,000
01- Acciones comunes P11				500,000
00- N/A				500,000
0001- Gestión del Transporte y Tránsito Terrestre	10 - Fondo General	0100 - Fondo General	100 - Tesoro Nacional	500,000
03- Prestadores de servicio reciben licencias de operación de transporte de pasajeros				500,000
00- N/A				500,000
0001- Gestión de Licencia para Transporte de Pasajeros	10 - Fondo General	0100 - Fondo General	100 - Tesoro Nacional	500,000
04- Prestadores del servicio de transporte terrestre de pasajeros reciben rótulos para sus vehículos				17,500,000
00- N/A				17,500,000
0001- Rotulación de Vehículos de Transporte Terrestre de Pasajeros	10 - Fondo General	0100 - Fondo General	100 - Tesoro Nacional	500,000
0001- Rotulación de Vehículos de Transporte Terrestre de Pasajeros	30 - Fondos Propios	9995 - Ventas de Servicios	102 - Fondos Propios	17,000,000
05- Prestadores de servicios reciben permisos de operación de transporte de carga				500,000
00- N/A				500,000
0001- Gestión de Permisos para Transporte de Carga	10 - Fondo General	0100 - Fondo General	100 - Tesoro Nacional	500,000
12- Seguridad vial integral y movilidad sostenible				1,532,304,750
01- Acciones comunes				212,299,750
00- N/A				212,299,750
0001- Gestión de la Seguridad Vial Integral	10 - Fondo General	0100 - Fondo General	100 - Tesoro Nacional	43,990,000
0003- Gestión de la Movilidad Sostenible	70 - Donacion Externa	7311 - Apoyo para la Implementacion del Plan de Movilidad Urbana Sostenible	212 - Agencia Francesa para el Desarrollo	168,309,750
02- Ciudadanos reciben licencia de conducir				1,313,605,000
00- N/A				1,313,605,000
0001- Gestión para la Emisión de Licencia de Conducir	10 - Fondo General	0100 - Fondo General	100 - Tesoro Nacional	22,605,000
0001- Gestión para la Emisión de Licencia de Conducir	30 - Fondos Propios	9995 - Ventas de Servicios	102 - Fondos Propios	1,291,000,000
04- Conductores reciben inspección técnica vehicular				1,000,000
00- N/A				1,000,000
0001- Inspección Técnica de Vehículos de Motor	10 - Fondo General	0100 - Fondo General	100 - Tesoro Nacional	1,000,000
05- Ciudadanos reciben campañas educativas de seguridad vial				1,000,000
00- N/A				1,000,000
0001- Ejecución de Campañas Educativas de Seguridad Vial	10 - Fondo General	0100 - Fondo General	100 - Tesoro Nacional	1,000,000
06- Personas reciben eventos promocionales de la seguridad vial				600,000
00- N/A				600,000
0001- Ejecución de Eventos Educativos en Materia de Seguridad Vial	10 - Fondo General	0100 - Fondo General	100 - Tesoro Nacional	600,000

5182 - INSTITUTO NACIONAL DE TRÁNSITO Y TRANSPORTE TERRESTRE

Distribución Institución Según Estructura Programática, Fuentes de Financiamiento y Organismo Financiador

Ley de Presupuesto 2023

Valores RD\$

2 de 2

CAPÍTULO - SUBCAPÍTULO - ESTRUCTURA PROGRAMÁTICA	FUENTE DE FINANCIAMIENTO	FUENTE ESPECÍFICA	ORGANISMO FINANCIADOR	TOTAL
5182- INSTITUTO NACIONAL DE TRÁNSITO Y TRANSPORTE TERRESTRE				2,972,441,775
01- INSTITUTO NACIONAL DE TRÁNSITO Y TRANSPORTE TERRESTRE				2,972,441,775
12- Seguridad vial integral y movilidad sostenible				1,532,304,750
07- Conductores, peatones y usuarios de transporte masivo de pasajeros reciben educación vial				500,000
00- N/A				500,000
0001- Educación Vial a Conductores, Peatones y Usuarios de Transporte Masivo de Pasajeros	10 - Fondo General	0100 - Fondo General	100 - Tesoro Nacional	500,000
08- Población recibe Cursos y Talleres de educación y formación vial				500,000
00- N/A				500,000
0001- Desarrollo de Cursos y Talleres de Educación Vial	10 - Fondo General	0100 - Fondo General	100 - Tesoro Nacional	500,000
09- Mototaxistas regulados reciben capacitación en seguridad vial				2,000,000
00- N/A				2,000,000
0001- Capacitaciones a Mototaxistas en Seguridad Vial	10 - Fondo General	0100 - Fondo General	100 - Tesoro Nacional	2,000,000
10- Instituciones públicas y operadores de transporte reciben diseños de corredores integrados al sistema de transporte público de pasajeros				200,000
00- N/A				200,000
0001- Diseño de Corredores de Transporte Público	10 - Fondo General	0100 - Fondo General	100 - Tesoro Nacional	200,000
11- Usuarios del sistema de transporte público de pasajeros cuentan con corredores integrados al servicio de la ciudadanía				200,000
00- N/A				200,000
0001- Implementación de Corredores de Transporte	10 - Fondo General	0100 - Fondo General	100 - Tesoro Nacional	200,000
12- Alcaldías reciben asistencias técnicas en materia de movilidad y tránsito				200,000
00- N/A				200,000
0001- Asistencias Técnicas en Materia de Movilidad y Tránsito	10 - Fondo General	0100 - Fondo General	100 - Tesoro Nacional	200,000
13- Alcaldías reciben planes de movilidad de sus respectivos gobiernos locales				200,000
00- N/A				200,000
0001- Desarrollo de Planes de Movilidad para Gobiernos Locales	10 - Fondo General	0100 - Fondo General	100 - Tesoro Nacional	200,000
TOTAL GENERAL				2,972,441,775

Fuente : Sistema de Información de la Gestión Financiera (SIGEF)

INSTITUCIONES DE LA SEGURIDAD SOCIAL

Clasificación Objetal por Fuente de Financiamiento

Valores RD\$

5182 - INSTITUTO NACIONAL DE TRÁNSITO Y TRANSPORTE TERRESTRE

1 de 2

		FUENTES INTERNAS				FUENTES EXTERNAS		TOTAL
OBJETO - CUENTA		FONDO GENERAL	FONDOS CON DESTINO ESPECÍFICO	FONDOS PROPIOS	TOTAL	DONACION EXTERNA	TOTAL	
2.1	REMUNERACIONES Y CONTRIBUCIONES	703,991,667		179,000,000	882,991,667			882,991,667
2.1.1	REMUNERACIONES	588,541,667			588,541,667			588,541,667
2.1.2	SOBRESUELDOS	43,500,000		179,000,000	222,500,000			222,500,000
2.1.3	DIETAS Y GASTOS DE REPRESENTACIÓN	450,000			450,000			450,000
2.1.5	CONTRIBUCIONES A LA SEGURIDAD SOCIAL	71,500,000			71,500,000			71,500,000
2.2	CONTRATACIÓN DE SERVICIOS	82,270,658		1,472,100,000	1,554,370,658			1,554,370,658
2.2.1	SERVICIOS BÁSICOS	42,060,000			42,060,000			42,060,000
2.2.2	PUBLICIDAD, IMPRESIÓN Y ENCUADERNACIÓN	13,200,000		97,000,000	110,200,000			110,200,000
2.2.3	VIÁTICOS	13,750,000		5,000,000	18,750,000			18,750,000
2.2.4	TRANSPORTE Y ALMACENAJE	755,000			755,000			755,000
2.2.5	ALQUILERES Y RENTAS	2,832,000		13,800,000	16,632,000			16,632,000
2.2.6	SEGUROS	100,000		11,900,000	12,000,000			12,000,000
2.2.7	SERVICIOS DE CONSERVACIÓN, REPARACIONES MENORES E INSTALACIONES TEMPORALES	300,000		18,200,000	18,500,000			18,500,000
2.2.8	OTROS SERVICIOS NO INCLUIDOS EN CONCEPTOS ANTERIORES	8,903,221		1,315,600,000	1,324,503,221			1,324,503,221
2.2.9	OTRAS CONTRATACIONES DE SERVICIOS	370,437		10,600,000	10,970,437			10,970,437
2.3	MATERIALES Y SUMINISTROS	31,208,962		25,863,845	57,072,807	168,309,750	168,309,750	225,382,557
2.3.1	ALIMENTOS Y PRODUCTOS AGROFORESTALES	3,966,400			3,966,400			3,966,400
2.3.2	TEXTILES Y VESTUARIOS	84,960		3,854,845	3,939,805			3,939,805
2.3.3	PAPEL, CARTÓN E IMPRESOS	2,250,632			2,250,632			2,250,632
2.3.4	PRODUCTOS FARMACÉUTICOS	130,162			130,162			130,162
2.3.5	CUERO, CAUCHO Y PLÁSTICO	10,000			10,000			10,000
2.3.6	PRODUCTOS DE MINERALES, METÁLICOS Y NO METÁLICOS	92,000		1,200,000	1,292,000			1,292,000
2.3.7	COMBUSTIBLES, LUBRICANTES, PRODUCTOS QUÍMICOS Y CONEXOS	21,160,258			21,160,258			21,160,258
2.3.9	PRODUCTOS Y ÚTILES VARIOS	3,514,550		20,809,000	24,323,550	168,309,750	168,309,750	192,633,300
2.4	TRANSFERENCIAS CORRIENTES	1,613,560			1,613,560			1,613,560
2.4.1	TRANSFERENCIAS CORRIENTES AL SECTOR PRIVADO	1,613,560			1,613,560			1,613,560
2.5	TRANSFERENCIAS DE CAPITAL			30,000,000	30,000,000			30,000,000
2.5.4	TRANSFERENCIAS DE CAPITAL A EMPRESAS PÚBLICAS NO FINANCIERAS			30,000,000	30,000,000			30,000,000
2.6	BIENES MUEBLES, INMUEBLES E INTANGIBLES	858,333		197,225,000	198,083,333			198,083,333
2.6.1	MOBILIARIO Y EQUIPO	858,333		122,000,000	122,858,333			122,858,333
2.6.4	VEHÍCULOS Y EQUIPO DE TRANSPORTE, TRACCIÓN Y ELEVACIÓN			75,100,000	75,100,000			75,100,000

INSTITUCIONES DE LA SEGURIDAD SOCIAL

Clasificación Objetal por Fuente de Financiamiento
Valores RD\$

5182 - INSTITUTO NACIONAL DE TRÁNSITO Y TRANSPORTE TERRESTRE

2 de 2

OBJETO - CUENTA		FUENTES INTERNAS				FUENTES EXTERNAS		TOTAL
		FONDO GENERAL	FONDOS CON DESTINO ESPECÍFICO	FONDOS PROPIOS	TOTAL	DONACION EXTERNA	TOTAL	
2.6.5	MAQUINARIA, OTROS EQUIPOS Y HERRAMIENTAS			125,000	125,000			125,000
2.7	OBRAS			80,000,000	80,000,000			80,000,000
2.7.1	OBRAS EN EDIFICACIONES			30,000,000	30,000,000			30,000,000
2.7.2	INFRAESTRUCTURA			50,000,000	50,000,000			50,000,000
4.1	Incremento de activos financieros		500,000,000		500,000,000			500,000,000
4.1.2	Incremento de activos financieros no corrientes		500,000,000		500,000,000			500,000,000
TOTAL		819,943,180	500,000,000	1,984,188,845	3,304,132,025	168,309,750	168,309,750	3,472,441,775

Fuente : Sistema de Información de la Gestión Financiera (SIGEF)

5183

CAPÍTULO

UNIDAD DE ANÁLISIS
FINANCIERO (UAF)



UNIDAD DE ANÁLISIS FINANCIERO

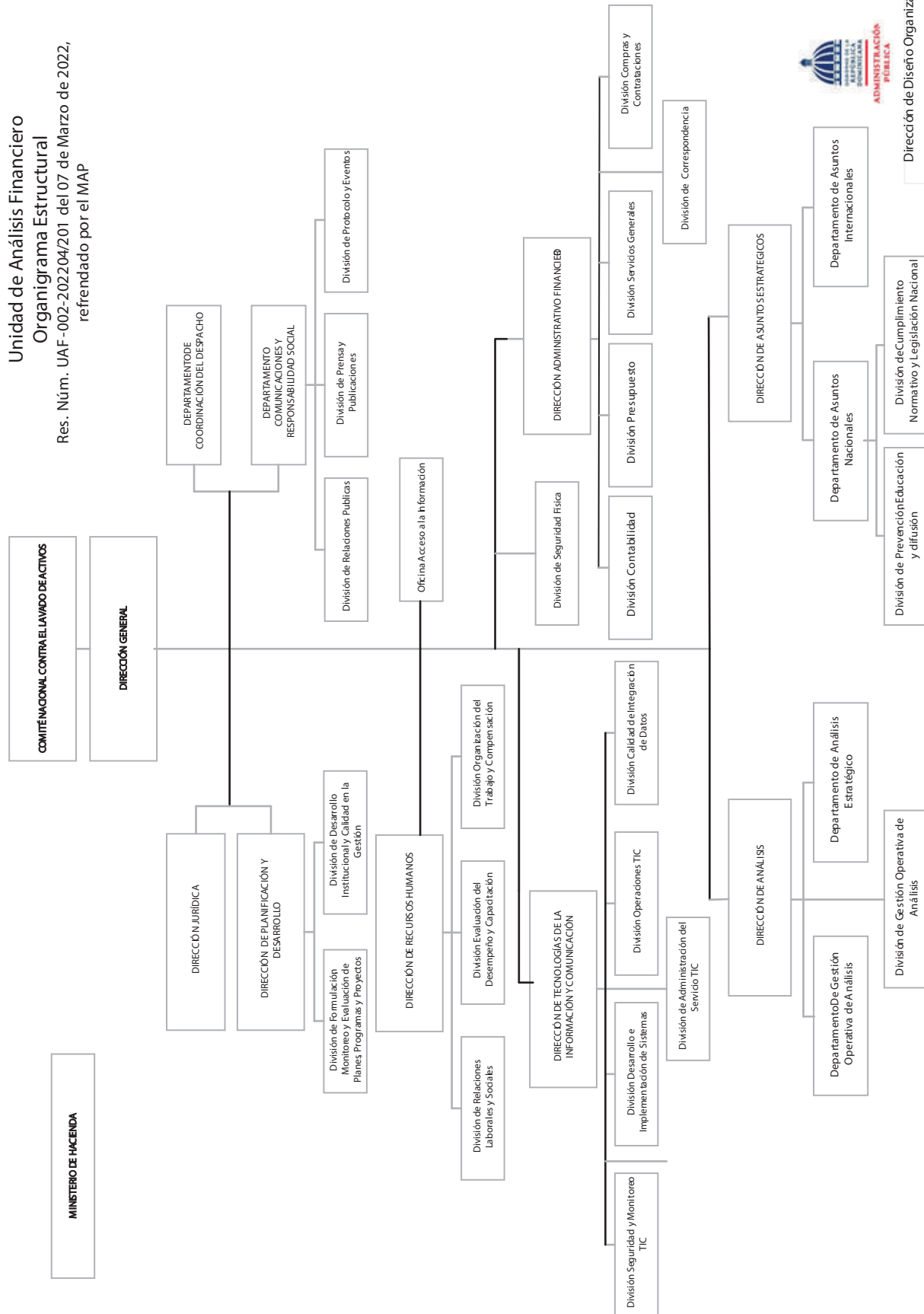
Misión

Somos el coordinador nacional del sistema contra el lavado de activos, financiamiento del terrorismo y proliferación de armas de destrucción masiva, que recopila, analiza, procesa y proporciona información al ministerio público y autoridades competentes para proteger la integridad de la República Dominicana.

Visión

Ser la Unidad de Análisis Financiero modelo a nivel nacional e internacional por la excelencia en la gestión del procesamiento de información, de manera objetiva y oportuna, haciendo uso de tecnología de última generación, en la prevención del lavado de activos, financiamiento del terrorismo y proliferación de armas de destrucción masiva, que contribuye a la seguridad nacional.

Unidad de Análisis Financiero
Organigrama Estructural
Res. Núm. UAF-002-2022/04/201 del 07 de Marzo de 2022,
refrendado por el MAP



5183 - UNIDAD DE ANÁLISIS FINANCIERO (UAF)

Cuenta Ahorro Inversión y Financiamiento

Ley de Presupuesto 2023

Valores RD\$

DETALLE	MONTO
I. Ingresos Corrientes	217,317,150
Transferencias y donaciones corrientes recibidas	217,317,150
II. Gastos Corrientes	216,317,150
Gastos de consumo	211,817,150
Transferencias corrientes otorgadas	4,500,000
III. (I-II) Resultado Económico	1,000,000
IV. Ingresos de Capital	-
V. Gastos de Capital	1,000,000
Proyectos de Inversión	1,000,000
VI. (IV-V) Resultado de Capital	(1,000,000)
VII. Total de Ingresos + Donaciones	217,317,150
VIII. Total de Gastos	217,317,150
IX. (VII-(VIII-Intereses)) Resultado Primario	-
X. (VII-VIII) Resultado Financiero	-
XI. Fuente Financieras	-
XII. Aplicaciones Financieras	-
XIII. (XI-XII) Financiamiento Neto	-

Fuente : Sistema de Información de la Gestión Financiera (SIGEF)

5183 - UNIDAD DE ANÁLISIS FINANCIERO (UAF)

Distribución Institución Según Estructura Programática, Fuentes de Financiamiento y Organismo Financiador
Ley de Presupuesto 2023
Valores RD\$

1 de 1

CAPÍTULO - SUBCAPÍTULO - ESTRUCTURA PROGRAMÁTICA	FUENTE DE FINANCIAMIENTO	FUENTE ESPECÍFICA	ORGANISMO FINANCIADOR	TOTAL
5183- UNIDAD DE ANÁLISIS FINANCIERO (UAF)				217,317,150
01- UNIDAD DE ANÁLISIS FINANCIERO (UAF)				217,317,150
11- Coordinación nacional e internacional y prevención del sistema contra el lavado de activos y financiamiento del terrorismo.				212,817,150
01- Acciones Comunes				176,058,086
00- N/A				176,058,086
0001- Dirección y Gestión Administrativa	10 - Fondo General	0100 - Fondo General	100 - Tesoro Nacional	176,058,086
04- Autoridades competentes y entidades homólogas reciben información de lavado de activos, financiamiento del terrorismo y proliferación de armas de destrucción masiva				29,066,915
00- N/A				29,066,915
0001- Análisis Estratégico y Operativo en Materia de Lavado de Activos y Financiamiento del Terrorismo.	10 - Fondo General	0100 - Fondo General	100 - Tesoro Nacional	29,066,915
05- Servicios de prevención a los actores del sistema para el cumplimiento del estándar internacional en materia de LA, FT, PADM.				7,692,149
00- N/A				7,692,149
0001- Coordinación Nacional e Internacional y Prevención, Educación y Difusión del Lavo de Activos y Financiamiento del Terrorismo	10 - Fondo General	0100 - Fondo General	100 - Tesoro Nacional	7,692,149
98- Administración de contribuciones especiales				4,500,000
00- Acciones que no generan producción				4,500,000
00- N/A				4,500,000
0000- Administracion de Contribuciones Especiales	10 - Fondo General	0100 - Fondo General	100 - Tesoro Nacional	4,500,000
TOTAL GENERAL				217,317,150

Fuente : Sistema de Información de la Gestión Financiera (SIGEF)

5183 - UNIDAD DE ANÁLISIS FINANCIERO (UAF)

Clasificación Objetal por Fuente de Financiamiento

Ley de Presupuesto 2023

Valores RD\$

		FUENTES INTERNAS
OBJETO - CUENTA		FONDO GENERAL
2.1	REMUNERACIONES Y CONTRIBUCIONES	170,992,138
2.1.1	REMUNERACIONES	98,457,571
2.1.2	SOBRESUELDOS	56,099,819
2.1.3	DIETAS Y GASTOS DE REPRESENTACIÓN	486,000
2.1.4	GRATIFICACIONES Y BONIFICACIONES	2,980,000
2.1.5	CONTRIBUCIONES A LA SEGURIDAD SOCIAL	12,968,748
2.2	CONTRATACIÓN DE SERVICIOS	32,866,912
2.2.1	SERVICIOS BÁSICOS	9,327,000
2.2.2	PUBLICIDAD, IMPRESIÓN Y ENCUADERNACIÓN	1,455,000
2.2.3	VIÁTICOS	2,200,000
2.2.4	TRANSPORTE Y ALMACENAJE	1,524,000
2.2.6	SEGUROS	8,500,000
2.2.7	SERVICIOS DE CONSERVACIÓN, REPARACIONES MENORES E INSTALACIONES TEMPORALES	482,415
2.2.8	OTROS SERVICIOS NO INCLUIDOS EN CONCEPTOS ANTERIORES	6,078,497
2.2.9	OTRAS CONTRATACIONES DE SERVICIOS	3,300,000
2.3	MATERIALES Y SUMINISTROS	7,958,100
2.3.1	ALIMENTOS Y PRODUCTOS AGROFORESTALES	220,000
2.3.3	PAPEL, CARTÓN E IMPRESOS	535,000
2.3.4	PRODUCTOS FARMACÉUTICOS	80,000
2.3.5	CUERO, CAUCHO Y PLÁSTICO	110,000
2.3.6	PRODUCTOS DE MINERALES, METÁLICOS Y NO METÁLICOS	11,000
2.3.7	COMBUSTIBLES, LUBRICANTES, PRODUCTOS QUÍMICOS Y CONEXOS	6,062,100
2.3.9	PRODUCTOS Y ÚTILES VARIOS	940,000
2.4	TRANSFERENCIAS CORRIENTES	4,500,000
2.4.7	TRANSFERENCIAS CORRIENTES AL SECTOR EXTERNO	4,500,000
2.6	BIENES MUEBLES, INMUEBLES E INTANGIBLES	1,000,000
2.6.1	MOBILIARIO Y EQUIPO	1,000,000
TOTAL		217,317,150

Fuente : Sistema de Información de la Gestión Financiera (SIGEF)

5184

CAPÍTULO

DIRECCIÓN GENERAL DE
ALIANZAS PÚBLICO-PRIVADAS



DIRECCIÓN GENERAL DE ALIANZAS PÚBLICO-PRIVADAS

Misión

Contribuir al desarrollo social y económico de la República Dominicana a través de la promoción, estructuración y regulación de alianzas público privadas, garantizando procesos competitivos eficientes, transparentes y confiables.

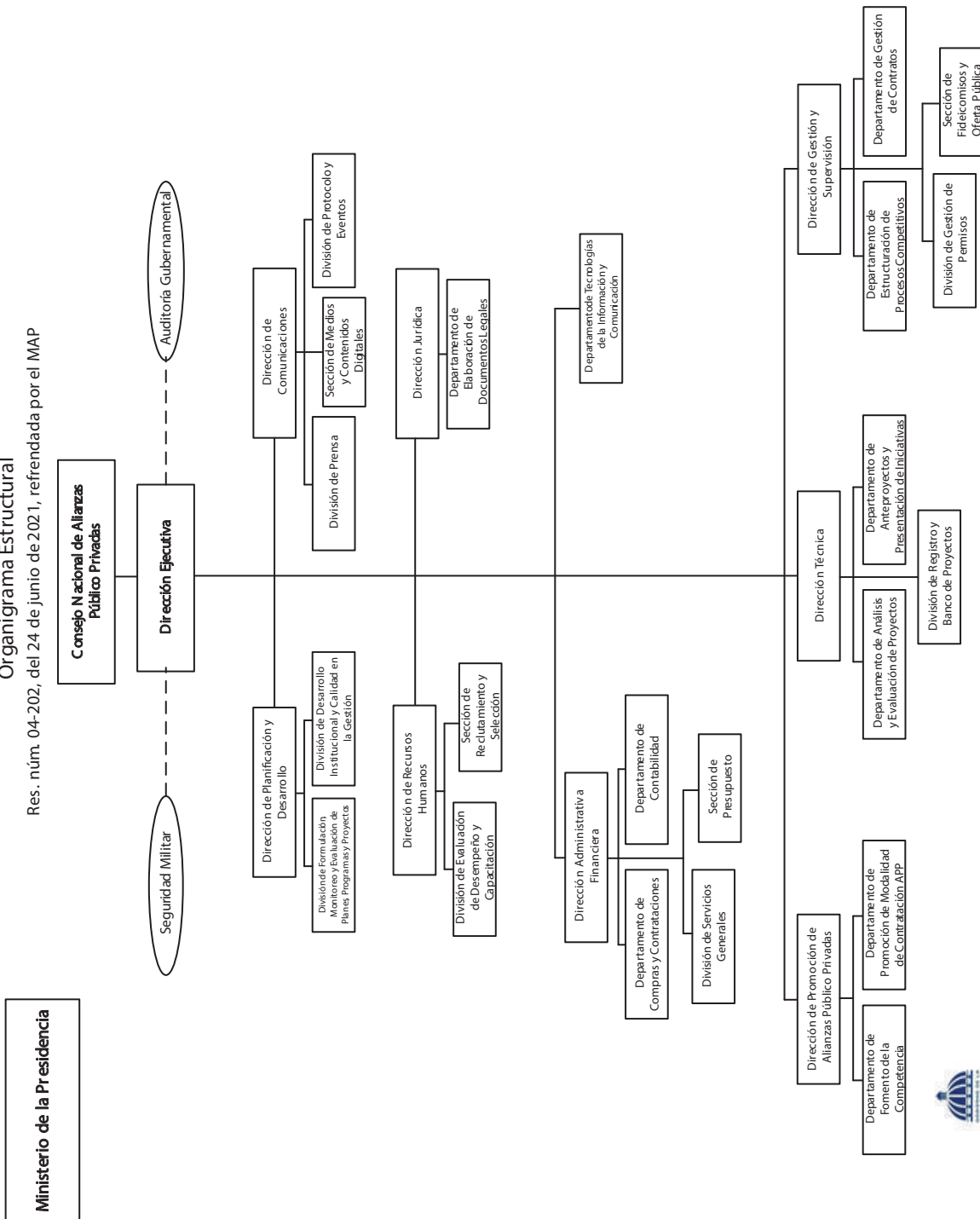
Visión

Ser un referente internacional en la aplicación de las mejores prácticas de alianzas público privadas que garanticen el desarrollo social y económico del país.

DIRECCIÓN GENERAL DE ALIANZAS PÚBLICO-PRIVADAS

Organigrama Estructural

Res. núm. 04-202, del 24 de junio de 2021, referendada por el MAP



Dirección de Diseño Organizacional

5184 - DIRECCIÓN GENERAL DE ALIANZAS PÚBLICO-PRIVADAS

Cuenta Ahorro Inversión y Financiamiento

Ley de Presupuesto 2023

Valores RD\$

DETALLE	MONTO
I. Ingresos Corrientes	300,000,000
Transferencias y donaciones corrientes recibidas	300,000,000
II. Gastos Corrientes	295,621,500
Gastos de consumo	295,621,500
III. (I-II) Resultado Económico	4,378,500
IV. Ingresos de Capital	-
V. Gastos de Capital	4,378,500
Proyectos de Inversión	4,378,500
VI. (IV-V) Resultado de Capital	(4,378,500)
VII. Total de Ingresos + Donaciones	300,000,000
VIII. Total de Gastos	300,000,000
IX. (VII-(VIII-Intereses)) Resultado Primario	-
X. (VII-VIII) Resultado Financiero	-
XI. Fuente Financieras	-
XII. Aplicaciones Financieras	-
XIII. (XI-XII) Financiamiento Neto	-

Fuente : Sistema de Información de la Gestión Financiera (SIGEF)

5184 - DIRECCIÓN GENERAL DE ALIANZAS PÚBLICO-PRIVADAS

Distribución Institución Según Estructura Programática, Fuentes de Financiamiento y Organismo Financiador
Ley de Presupuesto 2023
Valores RD\$

1 de 1

CAPÍTULO - SUBCAPÍTULO - ESTRUCTURA PROGRAMÁTICA	FUENTE DE FINANCIAMIENTO	FUENTE ESPECÍFICA	ORGANISMO FINANCIADOR	TOTAL
5184- DIRECCIÓN GENERAL DE ALIANZAS PÚBLICO-PRIVADAS				300,000,000
01- DIRECCIÓN GENERAL DE ALIANZAS PÚBLICO-PRIVADAS				300,000,000
11- Promoción Estructuración y Regulación de Alianzas Público-Privadas				300,000,000
01- Acciones comunes				207,072,204
00- N/A				207,072,204
0001- Gestión del Programa	10 - Fondo General	0100 - Fondo General	100 - Tesoro Nacional	206,202,954
0002- Gestión para Transversalizar el Enfoque de Género	10 - Fondo General	0100 - Fondo General	100 - Tesoro Nacional	869,250
02- Instituciones públicas reciben autorización para firmar contratos de alianzas público-privadas				73,133,590
00- N/A				73,133,590
0001- Promoción, Planificación y Gestión de Proyectos de Alianzas Público-Privadas (App)	10 - Fondo General	0100 - Fondo General	100 - Tesoro Nacional	21,550,624
0002- Evaluación de Iniciativas, Estructuración y Fiscalización de Procesos Competitivos	10 - Fondo General	0100 - Fondo General	100 - Tesoro Nacional	51,582,966
03- Sociedad gestora e instituciones públicas con regulación y supervisión durante la ejecución de los contratos				19,794,206
00- N/A				19,794,206
0001- Regulación y Supervisión de Contratos de Alianzas Público-Privadas	10 - Fondo General	0100 - Fondo General	100 - Tesoro Nacional	19,794,206
TOTAL GENERAL				300,000,000

Fuente : Sistema de Información de la Gestión Financiera (SIGEF)

5184 - DIRECCIÓN GENERAL DE ALIANZAS PÚBLICO-PRIVADAS

Clasificación Objetal por Fuente de Financiamiento

Ley de Presupuesto 2023

Valores RD\$

		FUENTES INTERNAS
OBJETO - CUENTA		FONDO GENERAL
2.1	REMUNERACIONES Y CONTRIBUCIONES	191,200,957
2.1.1	REMUNERACIONES	135,115,000
2.1.2	SOBRESUELDOS	38,912,000
2.1.5	CONTRIBUCIONES A LA SEGURIDAD SOCIAL	17,173,957
2.2	CONTRATACIÓN DE SERVICIOS	92,051,699
2.2.1	SERVICIOS BÁSICOS	8,852,400
2.2.2	PUBLICIDAD, IMPRESIÓN Y ENCUADERNACIÓN	5,368,700
2.2.3	VIÁTICOS	3,234,750
2.2.4	TRANSPORTE Y ALMACENAJE	1,095,000
2.2.5	ALQUILERES Y RENTAS	1,643,500
2.2.6	SEGUROS	17,090,535
2.2.7	SERVICIOS DE CONSERVACIÓN, REPARACIONES MENORES E INSTALACIONES TEMPORALES	1,355,500
2.2.8	OTROS SERVICIOS NO INCLUIDOS EN CONCEPTOS ANTERIORES	46,914,204
2.2.9	OTRAS CONTRATACIONES DE SERVICIOS	6,497,110
2.3	MATERIALES Y SUMINISTROS	12,437,444
2.3.1	ALIMENTOS Y PRODUCTOS AGROFORESTALES	411,400
2.3.2	TEXTILES Y VESTUARIOS	703,500
2.3.3	PAPEL, CARTÓN E IMPRESOS	479,239
2.3.5	CUERO, CAUCHO Y PLÁSTICO	190,000
2.3.6	PRODUCTOS DE MINERALES, METÁLICOS Y NO METÁLICOS	10,550
2.3.7	COMBUSTIBLES, LUBRICANTES, PRODUCTOS QUÍMICOS Y CONEXOS	9,855,200
2.3.9	PRODUCTOS Y ÚTILES VARIOS	787,555
2.6	BIENES MUEBLES, INMUEBLES E INTANGIBLES	4,159,900
2.6.1	MOBILIARIO Y EQUIPO	305,900
2.6.2	MOBILIARIO Y EQUIPO DE AUDIO, AUDIOVISUAL, RECREATIVO Y EDUCACIONAL	375,000
2.6.5	MAQUINARIA, OTROS EQUIPOS Y HERRAMIENTAS	372,000
2.6.8	BIENES INTANGIBLES	2,447,000
2.6.9	EDIFICIOS, ESTRUCTURAS, TIERRAS, TERRENOS Y OBJETOS DE VALOR	660,000
2.7	OBRAS	150,000
2.7.1	OBRAS EN EDIFICACIONES	150,000
TOTAL		300,000,000

Fuente : Sistema de Información de la Gestión Financiera (SIGEF)

5187

CAPÍTULO
DIRECCIÓN GENERAL DE
RIESGOS AGROPECUARIOS



DIRECCIÓN GENERAL DE RIESGOS AGROPECUARIOS

Misión

Propugnar el por desarrollo e implementación del Seguro Agropecuario, para universalizar la protección del sector productor Dominicano, ante las consecuencias que se derivan del acaecimiento de fenómenos naturales no controlables.

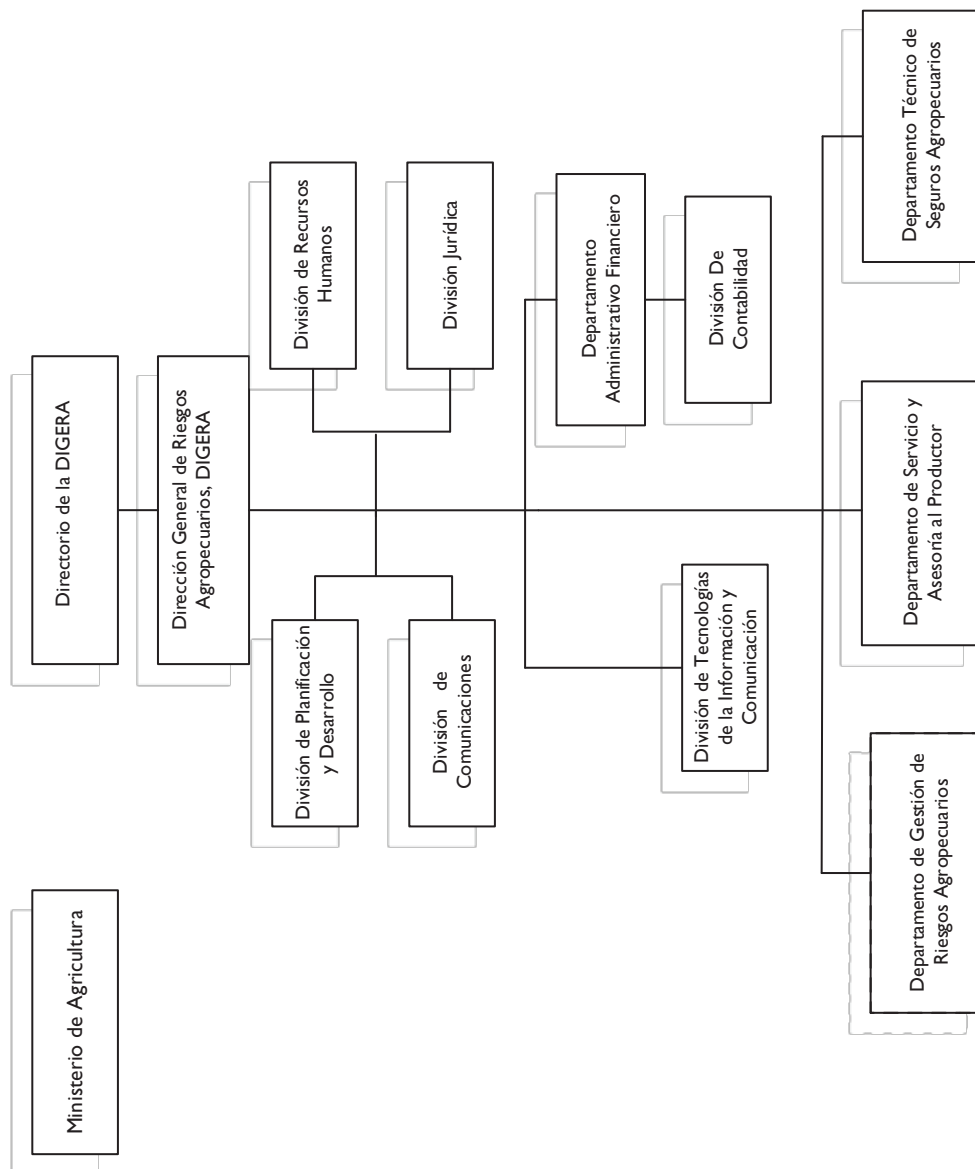
Visión

Ser el organismo estatal especializado y confiable que garantice la sostenibilidad del Sistema del Seguro Agropecuario, estimulando la modernización y la garantía de una continuidad en el ciclo de productividad, entregando a los productores un instrumento de protección.

DIRECCION GENERAL DE RIESGOS AGROPECUARIOS (DIGERA)

Organigrama Estructural

Res. Núm. 01-2021 del 14 de julio de 2021, refrendada por el MAP



Dirección de Diseño Organizacional

5187 - DIRECCIÓN GENERAL DE RIESGOS AGROPECUARIOS

Cuenta Ahorro Inversión y Financiamiento
Ley de Presupuesto 2023
Valores RD\$

DETALLE	MONTO
I. Ingresos Corrientes	162,500,000
Transferencias y donaciones corrientes recibidas	162,500,000
II. Gastos Corrientes	161,200,000
Gastos de consumo	161,200,000
III. (I-II) Resultado Económico	1,300,000
IV. Ingresos de Capital	-
V. Gastos de Capital	1,300,000
Proyectos de Inversión	1,300,000
VI. (IV-V) Resultado de Capital	(1,300,000)
VII. Total de Ingresos + Donaciones	162,500,000
VIII. Total de Gastos	162,500,000
IX. (VII-(VIII-Intereses)) Resultado Primario	-
X. (VII-VIII) Resultado Financiero	-
XI. Fuente Financieras	-
XII. Aplicaciones Financieras	-
XIII. (XI-XII) Financiamiento Neto	-

Fuente : Sistema de Información de la Gestión Financiera (SIGEF)

5187 - DIRECCIÓN GENERAL DE RIESGOS AGROPECUARIOS

Distribución Institución Según Estructura Programática, Fuentes de Financiamiento y Organismo Financiador
Ley de Presupuesto 2023
Valores RD\$

1 de 1

CAPÍTULO - SUBCAPÍTULO - ESTRUCTURA PROGRAMÁTICA	FUENTE DE FINANCIAMIENTO	FUENTE ESPECÍFICA	ORGANISMO FINANCIADOR	TOTAL
5187- DIRECCIÓN GENERAL DE RIESGOS AGROPECUARIOS				162,500,000
01- DIRECCIÓN GENERAL DE RIESGOS AGROPECUARIOS				162,500,000
11- Administración del subsidio para el Seguro Agropecuario				162,500,000
02- Productores Agropecuarios y Forestales con subsidio al seguro agropecuario				162,500,000
00- N/A				162,500,000
0002- Administración del Subsidio para el Seguro Agropecuario	10 - Fondo General	0100 - Fondo General	100 - Tesoro Nacional	162,500,000
TOTAL GENERAL				162,500,000

Fuente : Sistema de Información de la Gestión Financiera (SIGEF)

5187 - DIRECCIÓN GENERAL DE RIESGOS AGROPECUARIOS

Clasificación Objetal por Fuente de Financiamiento

Ley de Presupuesto 2023

Valores RD\$

		FUENTES INTERNAS
OBJETO - CUENTA		FONDO GENERAL
2.1	REMUNERACIONES Y CONTRIBUCIONES	56,660,177
2.1.1	REMUNERACIONES	45,757,964
2.1.2	SOBRESUELDOS	4,117,000
2.1.3	DIETAS Y GASTOS DE REPRESENTACIÓN	405,000
2.1.5	CONTRIBUCIONES A LA SEGURIDAD SOCIAL	6,380,213
2.2	CONTRATACIÓN DE SERVICIOS	96,205,000
2.2.1	SERVICIOS BÁSICOS	2,000,000
2.2.2	PUBLICIDAD, IMPRESIÓN Y ENCUADERNACIÓN	600,000
2.2.3	VIÁTICOS	2,000,000
2.2.5	ALQUILERES Y RENTAS	1,500,000
2.2.6	SEGUROS	84,780,000
2.2.7	SERVICIOS DE CONSERVACIÓN, REPARACIONES MENORES E INSTALACIONES TEMPORALES	550,000
2.2.8	OTROS SERVICIOS NO INCLUIDOS EN CONCEPTOS ANTERIORES	1,175,000
2.2.9	OTRAS CONTRATACIONES DE SERVICIOS	3,600,000
2.3	MATERIALES Y SUMINISTROS	8,334,823
2.3.2	TEXTILES Y VESTUARIOS	284,393
2.3.3	PAPEL, CARTÓN E IMPRESOS	145,430
2.3.5	CUERO, CAUCHO Y PLÁSTICO	250,000
2.3.7	COMBUSTIBLES, LUBRICANTES, PRODUCTOS QUÍMICOS Y CONEXOS	4,900,000
2.3.9	PRODUCTOS Y ÚTILES VARIOS	2,755,000
2.6	BIENES MUEBLES, INMUEBLES E INTANGIBLES	1,300,000
2.6.1	MOBILIARIO Y EQUIPO	950,000
2.6.4	VEHÍCULOS Y EQUIPO DE TRANSPORTE, TRACCIÓN Y ELEVACIÓN	250,000
2.6.5	MAQUINARIA, OTROS EQUIPOS Y HERRAMIENTAS	100,000
TOTAL		162,500,000

Fuente : Sistema de Información de la Gestión Financiera (SIGEF)

5188

CAPÍTULO

INSTITUTO NACIONAL DE
ATENCIÓN INTEGRAL A LA
PRIMERA INFANCIA (INAPI)



INSTITUTO NACIONAL DE ATENCIÓN INTEGRAL A LA PRIMERA INFANCIA

Misión

Garantizar servicios de Atención Integral de Calidad a niños y niñas, desde la gestación hasta los 4 años y 11 meses y 29 días, con la participación de las familias y comunidades, articulando el funcionamiento de redes de servicios con entidades públicas y privadas.

Visión

Ser un referente nacional por la calidad de los servicios prestados a los niños, niñas y sus familias; mediante la articulación de políticas públicas a favor de la niñez que nos permiten ser reconocidos como una institución eficaz y eficiente.

Programa Estructural
Resolución Núm.01-2022, del 18 de marzo 2022, referenda por el MAP



5188 - INSTITUTO NACIONAL DE ATENCIÓN INTEGRAL A LA PRIMERA INFANCIA (INAIPI)

Cuenta Ahorro Inversión y Financiamiento
Ley de Presupuesto 2023
Valores RD\$

DETALLE	MONTO
I. Ingresos Corrientes	10,268,433,870
Transferencias y donaciones corrientes recibidas	10,268,433,870
II. Gastos Corrientes	9,576,809,928
Gastos de consumo	9,576,809,928
III. (I-II) Resultado Económico	691,623,942
IV. Ingresos de Capital	-
V. Gastos de Capital	691,623,942
Proyectos de Inversión	691,623,942
VI. (IV-V) Resultado de Capital	(691,623,942)
VII. Total de Ingresos + Donaciones	10,268,433,870
VIII. Total de Gastos	10,268,433,870
IX. (VII-(VIII-Intereses)) Resultado Primario	-
X. (VII-VIII) Resultado Financiero	-
XI. Fuente Financieras	-
XII. Aplicaciones Financieras	-
XIII. (XI-XII) Financiamiento Neto	-

Fuente : Sistema de Información de la Gestión Financiera (SIGEF)

5188 - INSTITUTO NACIONAL DE ATENCIÓN INTEGRAL A LA PRIMERA INFANCIA (INAIPI)

Distribución Institución Según Estructura Programática, Fuentes de Financiamiento y Organismo Financiador
Ley de Presupuesto 2023
Valores RD\$

CAPÍTULO - SUBCAPÍTULO - ESTRUCTURA PROGRAMÁTICA	FUENTE DE FINANCIAMIENTO	FUENTE ESPECÍFICA	ORGANISMO FINANCIADOR	TOTAL
5188- INSTITUTO NACIONAL DE ATENCIÓN INTEGRAL A LA PRIMERA INFANCIA (INAIPI)				10,268,433,870
01- INSTITUTO NACIONAL DE ATENCIÓN INTEGRAL A LA PRIMERA INFANCIA (INAIPI)				10,268,433,870
22- Desarrollo Infantil para Niños y Niñas de 0 a 4 años y 11 Meses				10,268,433,870
01- Acciones Comunes P22				4,584,173,641
00- N/A				4,584,173,641
0001- Dirección y Coordinación de la Oficina Central del Inaipi Enfocada en Políticas de Género	10 - Fondo General	0100 - Fondo General	100 - Tesoro Nacional	1,594,046,734
0002- Dirección y Coordinación de Las Oficinas Regionales del Inaipi	10 - Fondo General	0100 - Fondo General	100 - Tesoro Nacional	153,667,381
0003- Administración y Coordinación en Las Modalidades de Gestión de los Programas de Atención Integral y Base Familiar Comunitaria Enfocada en Políticas de Género	10 - Fondo General	0100 - Fondo General	100 - Tesoro Nacional	2,836,459,526
02- Niños y Niñas de 0 a 4 años, 11 meses y 29 días que reciben atención de acuerdo a su condición de discapacidad				299,182,459
00- N/A				299,182,459
0001- Inclusión de Niños y Niñas con Condición de Discapacidad o Señales de Alertas	10 - Fondo General	0100 - Fondo General	100 - Tesoro Nacional	299,182,459
03- Niños y Niñas reciben servicio de educación del primer ciclo nivel inicial				815,522,333
00- N/A				815,522,333
0001- Implementación del Curriculum del Nivel Inicial en Las Salas de 0 a 2 Años	10 - Fondo General	0100 - Fondo General	100 - Tesoro Nacional	815,522,333
04- Niños y Niñas reciben servicio de educación del segundo ciclo nivel inicial				875,113,323
00- N/A				875,113,323
0001- Implementación del Curriculum del Nivel Inicial en Las Salas de 3 a 4 Años, 11 Meses y 29 Días	10 - Fondo General	0100 - Fondo General	100 - Tesoro Nacional	875,113,323
05- Niños y Niñas de 0 a 4 años, 11 meses y 29 días en los CAIPI que reciben alimentación de acuerdo al requerimiento calorico y nutricional de su edad				1,126,169,052
00- N/A				1,126,169,052
0001- Servicio de Salud y Nutrición en Todos los Centros de Servicios Caiipi.	10 - Fondo General	0100 - Fondo General	100 - Tesoro Nacional	1,122,030,493
0002- Coordinación y Promoción de la Red Nacional de Lactancia Materna y Coordinación de Banco de Leche Materna	10 - Fondo General	0100 - Fondo General	100 - Tesoro Nacional	4,138,559
06- Familias reciben servicios de acompañamiento conforme al modelo de Atención integral				2,337,514,758
00- N/A				2,337,514,758
0001- Servicios de Acompañamiento a Las Familias de los Centro de Atención a la Familia - Cafi	10 - Fondo General	0100 - Fondo General	100 - Tesoro Nacional	2,263,405,647
0002- Gestión de Servicios de Registro de Nacimiento	10 - Fondo General	0100 - Fondo General	100 - Tesoro Nacional	74,109,111

5188 - INSTITUTO NACIONAL DE ATENCIÓN INTEGRAL A LA PRIMERA INFANCIA (INAIPI)

Distribución Institución Según Estructura Programática, Fuentes de Financiamiento y Organismo Financiador

Ley de Presupuesto 2023

Valores RD\$

CAPÍTULO - SUBCAPÍTULO - ESTRUCTURA PROGRAMÁTICA	FUENTE DE FINANCIAMIENTO	FUENTE ESPECÍFICA	ORGANISMO FINANCIADOR	TOTAL
5188- INSTITUTO NACIONAL DE ATENCIÓN INTEGRAL A LA PRIMERA INFANCIA (INAIPI)				10,268,433,870
01- INSTITUTO NACIONAL DE ATENCIÓN INTEGRAL A LA PRIMERA INFANCIA (INAIPI)				10,268,433,870
22- Desarrollo Infantil para Niños y Niñas de 0 a 4 años y 11 Meses				10,268,433,870
07- Comunidades acompañadas en la formulación y ejecución de acciones de acciones para asegurar entornos favorables para los niños y las niñas y las de 0 a 4 años, 11 meses y 29 días				230,758,304
00- N/A				230,758,304
0001- Articulación en la Comunidad en la Comunidad para la Creación de Entornos Seguros y de Protección.	10 - Fondo General	0100 - Fondo General	100 - Tesoro Nacional	230,758,304
TOTAL GENERAL				10,268,433,870

Fuente : Sistema de Información de la Gestión Financiera (SIGEF)

5188 - INSTITUTO NACIONAL DE ATENCIÓN INTEGRAL A LA PRIMERA INFANCIA (INAIPI)

Clasificación Objetal por Fuente de Financiamiento
Ley de Presupuesto 2023
Valores RD\$

		FUENTES INTERNAS
OBJETO - CUENTA		FONDO GENERAL
2.1	REMUNERACIONES Y CONTRIBUCIONES	6,057,309,694
2.1.1	REMUNERACIONES	3,860,475,612
2.1.2	SOBRESUELDOS	1,461,516,591
2.1.5	CONTRIBUCIONES A LA SEGURIDAD SOCIAL	735,317,491
2.2	CONTRATACIÓN DE SERVICIOS	1,530,508,267
2.2.1	SERVICIOS BÁSICOS	134,497,560
2.2.2	PUBLICIDAD, IMPRESIÓN Y ENCUADERNACIÓN	40,352,836
2.2.3	VIÁTICOS	36,093,483
2.2.4	TRANSPORTE Y ALMACENAJE	4,732,690
2.2.5	ALQUILERES Y RENTAS	357,293,157
2.2.6	SEGUROS	57,569,907
2.2.7	SERVICIOS DE CONSERVACIÓN, REPARACIONES MENORES E INSTALACIONES TEMPORALES	23,666,732
2.2.8	OTROS SERVICIOS NO INCLUIDOS EN CONCEPTOS ANTERIORES	862,007,732
2.2.9	OTRAS CONTRATACIONES DE SERVICIOS	14,294,170
2.3	MATERIALES Y SUMINISTROS	2,001,443,336
2.3.1	ALIMENTOS Y PRODUCTOS AGROFORESTALES	735,142,773
2.3.2	TEXTILES Y VESTUARIOS	123,843,146
2.3.3	PAPEL, CARTÓN E IMPRESOS	58,631,879
2.3.4	PRODUCTOS FARMACÉUTICOS	6,239,365
2.3.5	CUERO, CAUCHO Y PLÁSTICO	7,191,672
2.3.6	PRODUCTOS DE MINERALES, METÁLICOS Y NO METÁLICOS	54,074,208
2.3.7	COMBUSTIBLES, LUBRICANTES, PRODUCTOS QUÍMICOS Y CONEXOS	579,105,563
2.3.9	PRODUCTOS Y ÚTILES VARIOS	437,214,730
2.6	BIENES MUEBLES, INMUEBLES E INTANGIBLES	472,867,573
2.6.1	MOBILIARIO Y EQUIPO	267,594,924
2.6.2	MOBILIARIO Y EQUIPO DE AUDIO, AUDIOVISUAL, RECREATIVO Y EDUCACIONAL	49,915,019
2.6.3	EQUIPO E INSTRUMENTAL, CIENTÍFICO Y LABORATORIO	10,515,384
2.6.4	VEHÍCULOS Y EQUIPO DE TRANSPORTE, TRACCIÓN Y ELEVACIÓN	5,628,252
2.6.5	MAQUINARIA, OTROS EQUIPOS Y HERRAMIENTAS	108,488,805
2.6.6	EQUIPOS DE DEFENSA Y SEGURIDAD	12,930,088
2.6.8	BIENES INTANGIBLES	14,325,000
2.6.9	EDIFICIOS, ESTRUCTURAS, TIERRAS, TERRENOS Y OBJETOS DE VALOR	3,470,101
2.7	OBRAS	206,305,000
2.7.1	OBRAS EN EDIFICACIONES	206,305,000
TOTAL		10,268,433,870

Fuente : Sistema de Información de la Gestión Financiera (SIGEF)

PARTE II

PRESUPUESTO DE INGRESOS Y GASTOS DE LAS INSTITUCIONES PÚBLICAS DE LA SEGURIDAD SOCIAL



INSTITUCIONES PÚBLICAS DE LA SEGURIDAD SOCIAL

Cuenta Ahorro Inversión y Financiamiento
Ley de Presupuesto 2023
Valores RD\$

DETALLE	MONTO
I. Ingresos Corrientes	51,931,422,305
Contribuciones a la seguridad social	4,678,099,256
Contribuciones de los empleados	278,509,481
Contribuciones de los empleadores	2,390,962,889
Contribuciones no clasificables	2,008,626,886
Ventas de bienes y servicios	28,137,182,509
Ventas de establecimientos no de mercado	28,137,182,509
Rentas de la propiedad	4,600,000
Intereses	4,600,000
Transferencias y donaciones corrientes recibidas	19,094,785,927
Transferencias del sector público	19,094,785,927
Otros ingresos corrientes	16,754,613
II. Gastos corrientes	69,200,707,487
Gastos de consumo	50,353,898,071
Remuneraciones	5,445,339,040
Bienes y servicios	44,870,082,306
Impuestos sobre los productos, la producción y las importaciones de las empresas	38,476,725
Prestaciones de la seguridad social	28,508,694
Transferencias corrientes otorgadas	18,767,840,722
Transferencias al sector privado	66,405,000
Transferencias al sector público	18,696,253,152
Transferencia al sector externo	4,982,570
Transferencias a otras instituciones públicas	200,000
Otros gastos corrientes	460,000
III. (I-II) Resultado Económico	(17,269,285,182)
IV. Ingresos de capital	18,735,099,292
Venta (disposición) de activos no financieros (a valores brutos)	30,692,000
Venta de activos fijos	29,692,000
Transferencias de capital recibidas	18,696,053,152
Recuperación de inversiones financieras realizadas con fines de política	8,354,140
V. Gastos de capital	790,983,265
Construcciones en proceso	30,257,210
Construcciones por contrato	28,564,000
Construcciones por administración	1,693,210
Activos fijos (formación bruta de capital fijo)	754,626,055
Viviendas, edificios y estructuras	249,572,413
Maquinaria y equipo	363,993,233
Equipo de defensa y seguridad	1,463,800
Activos fijos intangibles	139,596,609
Objetos de valor	400,000
Activos no producidos	5,000,000
Transferencias de capital otorgadas	700,000
VI. (IV-V) Resultado de Capital	17,944,116,027
VII. Total de Ingresos + Donaciones	70,666,521,597
VIII. Total de Gastos	69,991,690,752
IX. (VII-(VIII-Intereses)) Resultado Primario	674,830,845
X. (VII-VIII) Resultado Financiero	674,830,845

DETALLE	MONTO
XII. Aplicaciones financieras	674,830,845
Incremento de activos financieros	502,830,845
Disminución de pasivos	172,000,000
Disminución de pasivos corrientes	172,000,000
XIII. (XI-XII) Financiamiento Neto	(674,830,845)

Fuente : Sistema de Información de la Gestión Financiera (SIGEF)

INSTITUCIONES PÚBLICAS DE LA SEGURIDAD SOCIAL

Clasificación Económica del Ingreso

Ley de Presupuesto 2023

Valores RD\$

1 de 1

CUENTA		INSTITUCIONES PÚBLICAS DE LA SEGURIDAD SOCIAL
1.1	INGRESOS CORRIENTES	51,931,422,305
1.1.2	Contribuciones a la seguridad social	4,678,099,256
1.1.2.1	Contribuciones de los empleados	278,509,481
1.1.2.1.1	Contribuciones de empleados del sector público	278,509,481
1.1.2.2	Contribuciones de los empleadores	2,390,962,889
1.1.2.2.1	Contribuciones de empleadores del sector público	390,962,889
1.1.2.2.2	Contribuciones de empleadores del sector privado	2,000,000,000
1.1.2.4	Contribuciones no clasificables	2,008,626,886
1.1.3	Ventas de bienes y servicios	28,137,182,509
1.1.3.1	Ventas de establecimientos no de mercado	28,137,182,509
1.1.4	Rentas de la propiedad	4,600,000
1.1.4.1	Intereses	4,600,000
1.1.4.1.1	Intereses internos	4,600,000
1.1.6	Transferencias y donaciones corrientes recibidas	19,094,785,927
1.1.6.2	Transferencias del sector público	19,094,785,927
1.1.6.2.1	Transferencias del gobierno general	19,094,785,927
1.1.6.2.1.1	Transferencias del gobierno general nacional	699,563,927
1.1.6.2.1.3	Transferencias de fondos de la seguridad social	18,395,222,000
1.1.9	Otros ingresos corrientes	16,754,613
1.1.9.1	Otros ingresos corrientes	16,754,613
1.2	INGRESOS DE CAPITAL	18,735,099,292
1.2.1	Venta (disposición) de activos no financieros (a valores brutos)	30,692,000
1.2.1.1	Venta de activos fijos	29,692,000
1.2.1.1.1	Viviendas, edificios y estructuras	100,000
1.2.1.1.5	Activos fijos intangibles	29,592,000
1.2.1.3	Venta de activos no producidos	1,000,000
1.2.4	Transferencias de capital recibidas	18,696,053,152
1.2.4.2	Transferencias del sector público	18,696,053,152
1.2.4.2.1	Transferencias del gobierno general	18,696,053,152
1.2.4.2.1.1	Transferencias del gobierno general nacional	18,696,053,152
1.2.5	Recuperación de inversiones financieras realizadas con fines de política	8,354,140
1.2.5.4	Recuperación de préstamos realizados con fines de política	8,354,140
TOTAL		70,666,521,597

Fuente : Sistema de Información de la Gestión Financiera (SIGEF)

INSTITUCIONES PÚBLICAS DE LA SEGURIDAD SOCIAL

Clasificación Económica de Ingresos Fuentes de Financiamiento
Ley de Presupuesto 2023
Valores RD\$

1 de 1

		FUENTES DE FINANCIAMIENTO		
CUENTA	DENOMINACIÓN	FONDO GENERAL	FONDOS PROPIOS	TOTAL
1.1	Ingresos Corrientes	19,094,785,927	32,836,636,378	51,931,422,305
1.1.2	Contribuciones a la seguridad social		4,678,099,256	4,678,099,256
1.1.2.1	Contribuciones de los empleados		278,509,481	278,509,481
1.1.2.1.1	Contribuciones de empleados del sector público		278,509,481	278,509,481
1.1.2.2	Contribuciones de los empleadores		2,390,962,889	2,390,962,889
1.1.2.2.1	Contribuciones de empleadores del sector público		390,962,889	390,962,889
1.1.2.2.2	Contribuciones de empleadores del sector privado		2,000,000,000	2,000,000,000
1.1.2.4	Contribuciones no clasificables		2,008,626,886	2,008,626,886
1.1.3	Ventas de bienes y servicios		28,137,182,509	28,137,182,509
1.1.3.1	Ventas de establecimientos no de mercado		28,137,182,509	28,137,182,509
1.1.4	Rentas de la propiedad		4,600,000	4,600,000
1.1.4.1	Intereses		4,600,000	4,600,000
1.1.4.1.1	Intereses internos		4,600,000	4,600,000
1.1.6	Transferencias y donaciones corrientes recibidas	19,094,785,927		19,094,785,927
1.1.6.2	Transferencias del sector público	19,094,785,927		19,094,785,927
1.1.6.2.1	Transferencias del gobierno general	19,094,785,927		19,094,785,927
1.1.6.2.1.1	Transferencias del gobierno general nacional	699,563,927		699,563,927
1.1.6.2.1.3	Transferencias de fondos de la seguridad social	18,395,222,000		18,395,222,000
1.1.9	Otros ingresos corrientes		16,754,613	16,754,613
1.1.9.1	Otros ingresos corrientes		16,754,613	16,754,613
1.2	Ingresos de capital	18,696,053,152	39,046,140	18,735,099,292
1.2.1	Venta (disposición) de activos no financieros (a valores brutos)		30,692,000	30,692,000
1.2.1.1	Venta de activos fijos		29,692,000	29,692,000
1.2.1.1.1	Viviendas, edificios y estructuras		100,000	100,000
1.2.1.1.5	Activos fijos intangibles		29,592,000	29,592,000
1.2.1.3	Venta de activos no producidos		1,000,000	1,000,000
1.2.4	Transferencias de capital recibidas	18,696,053,152		18,696,053,152
1.2.4.2	Transferencias del sector publico	18,696,053,152		18,696,053,152
1.2.4.2.1	Transferencias del gobierno general	18,696,053,152		18,696,053,152
1.2.4.2.1.1	Transferencias del gobierno general nacional	18,696,053,152		18,696,053,152
1.2.5	Recuperación de inversiones financieras realizadas con fines de política		8,354,140	8,354,140
1.2.5.4	Recuperación de préstamos realizados con fines de política		8,354,140	8,354,140
TOTAL		37,790,839,079	32,875,682,518	70,666,521,597

Fuente: Sistema de Información de la Gestión Financiera

5202

CAPÍTULO

INSTITUTO DE AUXILIOS Y
VIVIENDAS



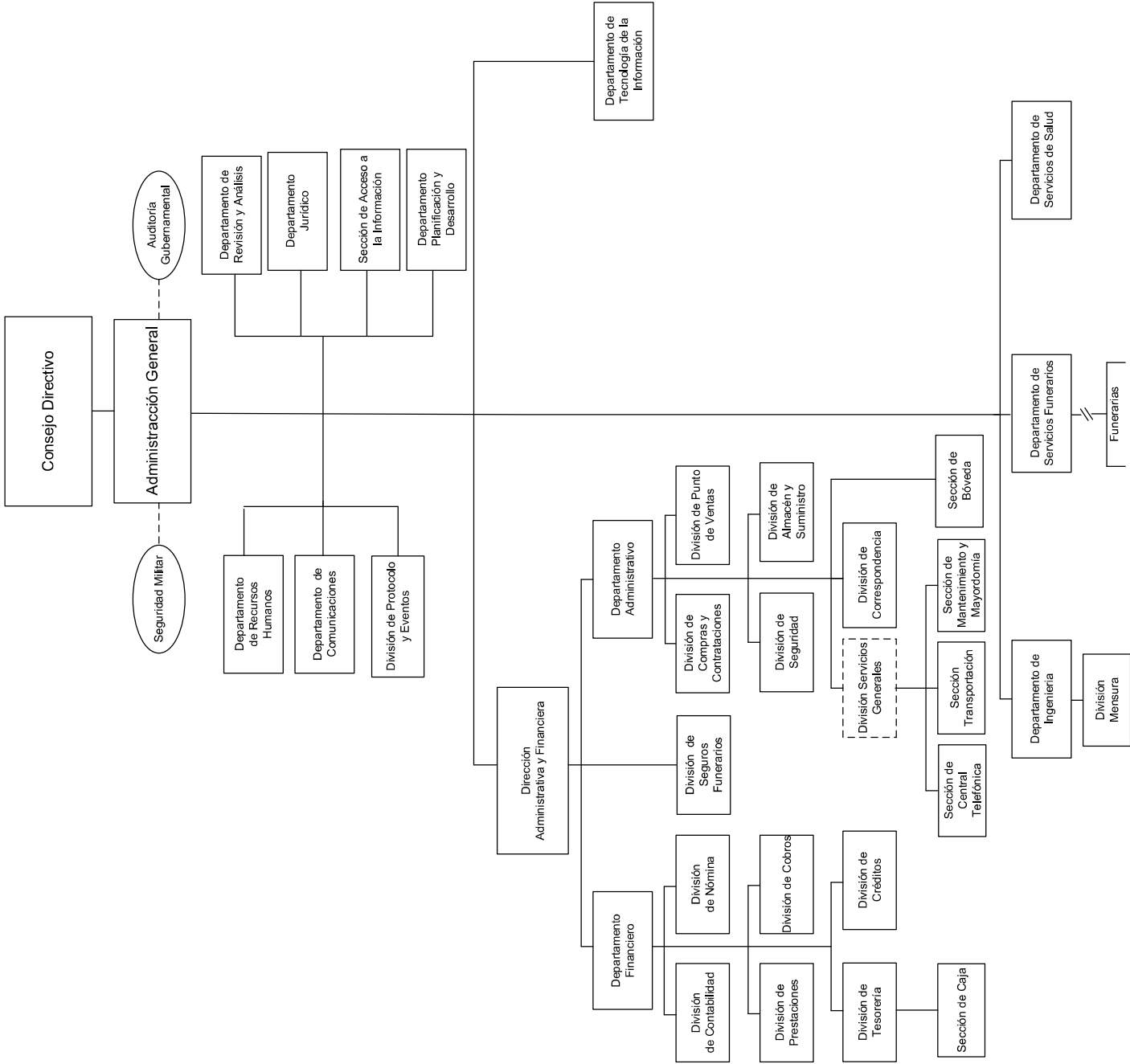
INSTITUTO NACIONAL DE AUXILIO Y VIVIENDA

Misión

Ser conocida como la institución dominicana líder en programas y proyectos sociales que satisfagan las necesidades de la sociedad dominicana, avalados por su impacto, indicadores económicos y sociales y por las fuentes de financiamiento para la ejecución de los mismos.

Visión

Contribuir a elevar el nivel de vida del servidor público y de las personas de escasos recursos económicos, diseñando, estableciendo y desarrollando programas de servicios sociales y de asistencia, así como, velar por la seguridad y el bienestar, realizar obras y servicios de mejoramiento social, con carácter no especulativo.



5202 - INSTITUTO DE AUXILIOS
 Cuenta Ahorro Inversión y Financiamiento
 Ley de Presupuesto 2023
 Valores RD\$

DETALLE	MONTO
I. Ingresos Corrientes	514,957,275
Contribuciones a la seguridad social	120,472,370
Ventas de bienes y servicios	100,138,315
Transferencias y donaciones corrientes recibidas	294,346,590
II. Gastos Corrientes	493,561,415
Gastos de consumo	439,852,721
Prestaciones de la seguridad social	28,508,694
Transferencias corrientes otorgadas	25,200,000
III. (I-II) Resultado Económico	21,395,860
IV. Ingresos de Capital	9,454,140
V. Gastos de Capital	30,850,000
Proyectos de Inversión	30,850,000
VI. (IV-V) Resultado de Capital	(21,395,860)
VII. Total de Ingresos + Donaciones	524,411,415
VIII. Total de Gastos	524,411,415
IX. (VII-(VIII-Intereses)) Resultado Primario	-
X. (VII-VIII) Resultado Financiero	-
XI. Fuente Financieras	-
XII. Aplicaciones Financieras	-
XIII. (XI-XII) Financiamiento Neto	-

Fuente : Sistema de Información de la Gestión Financiera (SIGEF)

5202 - INSTITUTO DE AUXILIOS

Distribución Institución Según Estructura Programática, Fuentes de Financiamiento y Organismo Financiador
Ley de Presupuesto 2023
Valores RD\$

1 de 1

CAPÍTULO - SUBCAPÍTULO - ESTRUCTURA PROGRAMÁTICA	FUENTE DE FINANCIAMIENTO	FUENTE ESPECÍFICA	ORGANISMO FINANCIADOR	TOTAL
5202- INSTITUTO DE AUXILIOS				524,411,415
01- INSTITUTO DE AUXILIOS				524,411,415
01- Actividades centrales				356,018,721
00- Acciones que no generan producción				356,018,721
00- N/A.				356,018,721
0001- Administración General y Coordinación Institucional	10 - Fondo General	0100 - Fondo General	100 - Tesoro Nacional	223,008,532
0001- Administración General y Coordinación Institucional	30 - Fondos Propios	9995 - Ventas de Servicios	102 - Fondos Propios	12,992,315
0001- Administración General y Coordinación Institucional	30 - Fondos Propios	9998 - Otros Fondos	102 - Fondos Propios	74,071,917
0002- Administración Financiera	10 - Fondo General	0100 - Fondo General	100 - Tesoro Nacional	26,329,364
0002- Administración Financiera	30 - Fondos Propios	9998 - Otros Fondos	102 - Fondos Propios	19,616,593
11- Acceso a bajo costo de los servicios para el público en general				62,164,000
02- Ciudadanos reciben servicios funerarios				56,238,000
00- N/A				56,238,000
0001- Servicios Funerarios	10 - Fondo General	0100 - Fondo General	100 - Tesoro Nacional	25,500,000
0001- Servicios Funerarios	30 - Fondos Propios	9998 - Otros Fondos	102 - Fondos Propios	30,738,000
03- Personas reciben servicios médicos y odontológicos				5,926,000
00- N/A				5,926,000
0001- Servicios Médicos y Odontológicos	30 - Fondos Propios	9995 - Ventas de Servicios	102 - Fondos Propios	5,926,000
13- Mejora de la calidad de vida de personas de escasos recursos				52,520,000
02- Personas de escasos recursos con Implementación de Política Social				52,520,000
00- N/A.				52,520,000
0001- Entrega de Ayudas	10 - Fondo General	0100 - Fondo General	100 - Tesoro Nacional	1,000,000
0001- Entrega de Ayudas	30 - Fondos Propios	9995 - Ventas de Servicios	102 - Fondos Propios	46,020,000
0001- Entrega de Ayudas	30 - Fondos Propios	9998 - Otros Fondos	102 - Fondos Propios	5,500,000
98- Administración de contribuciones especiales				53,708,694
00- Acciones que no generan producción				53,708,694
00- N/A.				53,708,694
0000- Administración de Contribuciones Especiales	10 - Fondo General	0100 - Fondo General	100 - Tesoro Nacional	18,508,694
0000- Administración de Contribuciones Especiales	30 - Fondos Propios	9995 - Ventas de Servicios	102 - Fondos Propios	35,200,000
TOTAL GENERAL				524,411,415

Fuente : Sistema de Información de la Gestión Financiera (SIGEF)

5202 - INSTITUTO DE AUXILIOS

Clasificación Objetal por Fuente de Financiamiento
Ley de Presupuesto 2023
Valores RD\$

		FUENTES INTERNAS		
OBJETO - CUENTA		FONDO GENERAL	FONDOS PROPIOS	TOTAL
2.1	REMUNERACIONES Y CONTRIBUCIONES	223,008,532	25,628,500	248,637,032
2.1.1	REMUNERACIONES	176,726,129	4,125,000	180,851,129
2.1.2	SOBRESUELDOS	21,690,672	19,857,500	41,548,172
2.1.3	DIETAS Y GASTOS DE REPRESENTACIÓN		1,646,000	1,646,000
2.1.5	CONTRIBUCIONES A LA SEGURIDAD SOCIAL	24,591,731		24,591,731
2.2	CONTRATACIÓN DE SERVICIOS	19,289,364	61,221,947	80,511,311
2.2.1	SERVICIOS BÁSICOS	14,956,034	8,450,000	23,406,034
2.2.2	PUBLICIDAD, IMPRESIÓN Y ENCUADERNACIÓN		3,300,000	3,300,000
2.2.3	VIÁTICOS		2,500,000	2,500,000
2.2.4	TRANSPORTE Y ALMACENAJE		425,000	425,000
2.2.5	ALQUILERES Y RENTAS	4,333,330	3,587,686	7,921,016
2.2.6	SEGUROS		3,367,936	3,367,936
2.2.7	SERVICIOS DE CONSERVACIÓN, REPARACIONES MENORES E INSTALACIONES TEMPORALES		8,353,200	8,353,200
2.2.8	OTROS SERVICIOS NO INCLUIDOS EN CONCEPTOS ANTERIORES		16,728,125	16,728,125
2.2.9	OTRAS CONTRATACIONES DE SERVICIOS		14,510,000	14,510,000
2.3	MATERIALES Y SUMINISTROS	33,540,000	77,614,378	111,154,378
2.3.1	ALIMENTOS Y PRODUCTOS AGROFORESTALES		6,900,000	6,900,000
2.3.2	TEXTILES Y VESTUARIOS		3,830,000	3,830,000
2.3.3	PAPEL, CARTÓN E IMPRESOS		2,850,000	2,850,000
2.3.4	PRODUCTOS FARMACÉUTICOS		500,000	500,000
2.3.5	CUERO, CAUCHO Y PLÁSTICO		2,060,000	2,060,000
2.3.6	PRODUCTOS DE MINERALES, METÁLICOS Y NO METÁLICOS	1,000,000	2,225,000	3,225,000
2.3.7	COMBUSTIBLES, LUBRICANTES, PRODUCTOS QUÍMICOS Y CONEXOS	7,040,000	8,660,600	15,700,600
2.3.9	PRODUCTOS Y ÚTILES VARIOS	25,500,000	50,588,778	76,088,778
2.4	TRANSFERENCIAS CORRIENTES	18,508,694	35,200,000	53,708,694
2.4.1	TRANSFERENCIAS CORRIENTES AL SECTOR PRIVADO	18,508,694	35,000,000	53,508,694
2.4.9	TRANSFERENCIAS CORRIENTES A OTRAS INSTITUCIONES PÚBLICAS		200,000	200,000
2.6	BIENES MUEBLES, INMUEBLES E INTANGIBLES		30,400,000	30,400,000
2.6.1	MOBILIARIO Y EQUIPO		20,700,000	20,700,000
2.6.2	MOBILIARIO Y EQUIPO DE AUDIO, AUDIOVISUAL, RECREATIVO Y EDUCACIONAL		200,000	200,000
2.6.3	EQUIPO E INSTRUMENTAL, CIENTÍFICO Y LABORATORIO		4,500,000	4,500,000
2.6.4	VEHÍCULOS Y EQUIPO DE TRANSPORTE, TRACCIÓN Y ELEVACIÓN		400,000	400,000
2.6.5	MAQUINARIA, OTROS EQUIPOS Y HERRAMIENTAS		1,700,000	1,700,000
2.6.6	EQUIPOS DE DEFENSA Y SEGURIDAD		400,000	400,000
2.6.8	BIENES INTANGIBLES		1,500,000	1,500,000
2.6.9	EDIFICIOS, ESTRUCTURAS, TIERRAS, TERRENOS Y OBJETOS DE VALOR		1,000,000	1,000,000
TOTAL		294,346,590	230,064,825	524,411,415

Fuente : Sistema de Información de la Gestión Financiera (SIGEF)

5205

CAPÍTULO

SUPERINTENDENCIA DE
PENSIONES



SUPERINTENDENCIA DE PENSIONES

Misión

Resguardar los derechos previsionales de los afiliados y sus beneficiarios, aplicando las mejores prácticas de regulación, supervisión y fiscalización al Sistema Dominicano de Pensiones.

Visión

Ser modelo de excelencia en materia de regulación, supervisión y fiscalización entre las entidades homólogas, con reconocimiento nacional e internacional.



5205 - SUPERINTENDENCIA DE PENSIONES

Cuenta Ahorro Inversión y Financiamiento
Ley de Presupuesto 2023
Valores RD\$

DETALLE	MONTO
I. Ingresos Corrientes	557,500,000
Contribuciones a la seguridad social	549,000,000
Rentas de la propiedad	4,600,000
Otros ingresos corrientes	3,900,000
II. Gastos Corrientes	532,688,500
Gastos de consumo	525,770,930
Transferencias corrientes otorgadas	6,807,570
Otros gastos corrientes	110,000
III. (I-II) Resultado Económico	24,811,500
IV. Ingresos de Capital	-
V. Gastos de Capital	24,811,500
Proyectos de Inversión	24,811,500
VI. (IV-V) Resultado de Capital	(24,811,500)
VII. Total de Ingresos + Donaciones	557,500,000
VIII. Total de Gastos	557,500,000
IX. (VII-(VIII-Intereses)) Resultado Primario	-
X. (VII-VIII) Resultado Financiero	-
XI. Fuente Financieras	-
XII. Aplicaciones Financieras	-
XIII. (XI-XII) Financiamiento Neto	-

Fuente : Sistema de Información de la Gestión Financiera (SIGEF)

5205 - SUPERINTENDENCIA DE PENSIONES

Distribución Institución Según Estructura Programática, Fuentes de Financiamiento y Organismo Financiador
Ley de Presupuesto 2023
Valores RD\$

1 de 1

CAPÍTULO - SUBCAPÍTULO - ESTRUCTURA PROGRAMÁTICA	FUENTE DE FINANCIAMIENTO	FUENTE ESPECÍFICA	ORGANISMO FINANCIADOR	TOTAL
5205- SUPERINTENDENCIA DE PENSIONES				557,500,000
01- SUPERINTENDENCIA DE PENSIONES				557,500,000
11- Supervisión y fiscalización del sistema dominicano de pensiones				557,500,000
01- Acciones comunes p11				423,000,494
00- N/A				423,000,494
0001- Dirección y Coordinación Institucional	30 - Fondos Propios	9998 - Otros Fondos	102 - Fondos Propios	367,586,836
0002- Regulación del Sistema Dominicano de Pensiones	30 - Fondos Propios	9998 - Otros Fondos	102 - Fondos Propios	27,136,250
0003- Investigaciones y Estadísticas del Sistema Dominicano de Pensiones	30 - Fondos Propios	9998 - Otros Fondos	102 - Fondos Propios	28,277,408
05- Afiliados y beneficiarios al Sistema Dominicano de Pensiones con supervisión de los tramites de solicitudes de beneficios				26,371,315
00- N/A				26,371,315
0001- Supervisión de Solicitudes de Pensiones por Discapacidad - Sobrevivencia y Beneficios por Ingreso	30 - Fondos Propios	9998 - Otros Fondos	102 - Fondos Propios	26,371,315
06- Administradores de fondos de pensiones con auditorías de procesos operativos				52,069,933
00- N/A				52,069,933
0001- Supervisión de los Procesos Operativos y Financieros de Las Administradoras de Fondos de Pensiones (Afp)	30 - Fondos Propios	9998 - Otros Fondos	102 - Fondos Propios	52,069,933
07- Administradores de fondos de pensiones con supervisión y revisión de la calificación de riesgo de los instrumentos financieros				56,058,258
00- N/A				56,058,258
0001- Revisión y Supervisión de la Calificación de Riesgo de los Instrumentos Financieros y Su Emisor	30 - Fondos Propios	9998 - Otros Fondos	102 - Fondos Propios	29,529,129
0002- Supervisión de Gabinete, Valoración y Límites de Inversión de los Fondos de Pensiones	30 - Fondos Propios	9998 - Otros Fondos	102 - Fondos Propios	26,529,129
TOTAL GENERAL				557,500,000

Fuente : Sistema de Información de la Gestión Financiera (SIGEF)

5205 - SUPERINTENDENCIA DE PENSIONES

Clasificación Objetal por Fuente de Financiamiento

Ley de Presupuesto 2023

Valores RD\$

		FUENTES INTERNAS
OBJETO - CUENTA		FONDOS PROPIOS
2.1	REMUNERACIONES Y CONTRIBUCIONES	433,202,046
2.1.1	REMUNERACIONES	273,456,790
2.1.2	SOBRESUELDOS	43,181,567
2.1.3	DIETAS Y GASTOS DE REPRESENTACIÓN	2,110,425
2.1.4	GRATIFICACIONES Y BONIFICACIONES	90,801,430
2.1.5	CONTRIBUCIONES A LA SEGURIDAD SOCIAL	23,651,834
2.2	CONTRATACIÓN DE SERVICIOS	74,808,053
2.2.1	SERVICIOS BÁSICOS	9,819,040
2.2.2	PUBLICIDAD, IMPRESIÓN Y ENCUADERNACIÓN	13,696,420
2.2.3	VIÁTICOS	3,182,111
2.2.4	TRANSPORTE Y ALMACENAJE	2,393,652
2.2.5	ALQUILERES Y RENTAS	4,481,871
2.2.6	SEGUROS	6,022,567
2.2.7	SERVICIOS DE CONSERVACIÓN, REPARACIONES MENORES E INSTALACIONES TEMPORALES	6,954,714
2.2.8	OTROS SERVICIOS NO INCLUIDOS EN CONCEPTOS ANTERIORES	24,297,678
2.2.9	OTRAS CONTRATACIONES DE SERVICIOS	3,960,000
2.3	MATERIALES Y SUMINISTROS	17,870,831
2.3.1	ALIMENTOS Y PRODUCTOS AGROFORESTALES	2,962,494
2.3.2	TEXTILES Y VESTUARIOS	765,933
2.3.3	PAPEL, CARTÓN E IMPRESOS	1,164,377
2.3.4	PRODUCTOS FARMACÉUTICOS	880,000
2.3.5	CUERO, CAUCHO Y PLÁSTICO	550,000
2.3.6	PRODUCTOS DE MINERALES, METÁLICOS Y NO METÁLICOS	223,216
2.3.7	COMBUSTIBLES, LUBRICANTES, PRODUCTOS QUÍMICOS Y CONEXOS	8,975,487
2.3.9	PRODUCTOS Y ÚTILES VARIOS	2,349,324
2.4	TRANSFERENCIAS CORRIENTES	6,807,570
2.4.1	TRANSFERENCIAS CORRIENTES AL SECTOR PRIVADO	4,125,000
2.4.7	TRANSFERENCIAS CORRIENTES AL SECTOR EXTERNO	2,682,570
2.6	BIENES MUEBLES, INMUEBLES E INTANGIBLES	17,811,500
2.6.1	MOBILIARIO Y EQUIPO	15,441,000
2.6.5	MAQUINARIA, OTROS EQUIPOS Y HERRAMIENTAS	1,100,000
2.6.6	EQUIPOS DE DEFENSA Y SEGURIDAD	720,500
2.6.8	BIENES INTANGIBLES	550,000
2.7	OBRAS	7,000,000
2.7.1	OBRAS EN EDIFICACIONES	7,000,000
TOTAL		557,500,000

Fuente : Sistema de Información de la Gestión Financiera (SIGEF)

5206

CAPÍTULO

SUPERINTENDENCIA DE SALUD
Y RIESGO LABORAL



SUPERINTENDENCIA DE SALUD Y RIESGOS LABORALES

Misión

Garantizar a la población la protección del aseguramiento en salud y riesgos laborales en condiciones de calidad, equidad y sostenibilidad, actuando en representación del Estado Dominicano en la regulación, supervisión, conciliación y arbitraje, así como en la formulación de propuestas técnicas.

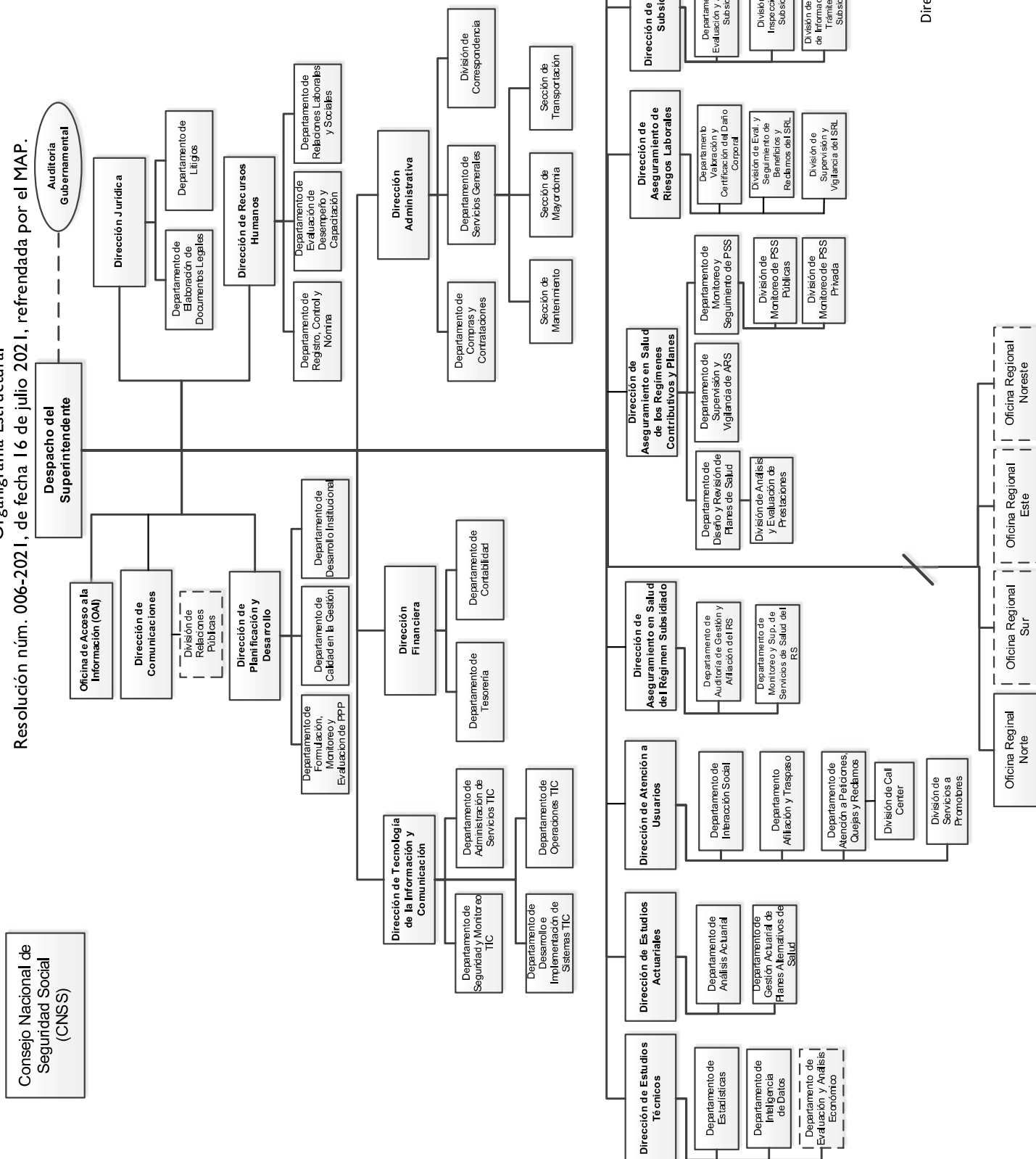
Visión

Ser una institución líder en la garantía del derecho de la población a la protección en salud y riesgos laborales, en el Sistema Dominicano de Seguridad Social.

SUPERINTENDENCIA DE SALUD Y RIESGOS LABORALES (SISALRIL)

Organigrama Estrutural

Resolución núm. 006-2021, de fecha 16 de julio 2021, refrendada por el MAP.



Dirección de Diseño Organizacional



5206 - SUPERINTENDENCIA DE SALUD Y RIESGO LABORAL

Cuenta Ahorro Inversión y Financiamiento
Ley de Presupuesto 2023
Valores RD\$

DETALLE	MONTO
I. Ingresos Corrientes	1,004,393,499
Contribuciones a la seguridad social	991,826,886
Otros ingresos corrientes	12,566,613
II. Gastos Corrientes	944,193,499
Gastos de consumo	937,613,499
Transferencias corrientes otorgadas	6,580,000
III. (I-II) Resultado Económico	60,200,000
IV. Ingresos de Capital	-
V. Gastos de Capital	48,200,000
Proyectos de Inversión	48,200,000
VI. (IV-V) Resultado de Capital	(48,200,000)
VII. Total de Ingresos + Donaciones	1,004,393,499
VIII. Total de Gastos	992,393,499
IX. (VII-(VIII-Intereses)) Resultado Primario	12,000,000
X. (VII-VIII) Resultado Financiero	12,000,000
XI. Fuente Financieras	-
XII. Aplicaciones Financieras	12,000,000
Disminución de Cuentas por Pagar	12,000,000
XIII. (XI-XII) Financiamiento Neto	(12,000,000)

Fuente : Sistema de Información de la Gestión Financiera (SIGEF)

5206 - SUPERINTENDENCIA DE SALUD Y RIESGO LABORAL

Distribución Institución Según Estructura Programática, Fuentes de Financiamiento y Organismo Financiador
Ley de Presupuesto 2023
Valores RD\$

1 de 1

CAPÍTULO - SUBCAPÍTULO - ESTRUCTURA PROGRAMÁTICA	FUENTE DE FINANCIAMIENTO	FUENTE ESPECÍFICA	ORGANISMO FINANCIADOR	TOTAL
5206- SUPERINTENDENCIA DE SALUD Y RIESGO LABORAL				992,393,499
01- SUPERINTENDENCIA DE SALUD Y RIESGO LABORAL				992,393,499
11- Supervisión y regulación de los servicios de salud				985,113,499
02- Ciudadanos con protección en los servicios de salud y riesgos laborales				985,113,499
00- N/A				985,113,499
0001- Dirección y Coordinación	30 - Fondos Propios	9998 - Otros Fondos	102 - Fondos Propios	492,556,750
0002- Regulación y Supervisión del Seguro Familiar de Salud y Riesgos Laborales	30 - Fondos Propios	9998 - Otros Fondos	102 - Fondos Propios	492,556,749
99- Administración de activos, pasivos y transferencias				7,280,000
00- Acciones que no generan producción 99				7,280,000
00- N/A				7,280,000
0000- Administración de Activos, Pasivos y Transferencias	30 - Fondos Propios	9998 - Otros Fondos	102 - Fondos Propios	7,280,000
TOTAL GENERAL				992,393,499

Fuente : Sistema de Información de la Gestión Financiera (SIGEF)

5206 - SUPERINTENDENCIA DE SALUD Y RIESGO LABORAL

Clasificación Objetal por Fuente de Financiamiento

Ley de Presupuesto 2023

Valores RD\$

		FUENTES INTERNAS
OBJETO - CUENTA		FONDOS PROPIOS
2.1	REMUNERACIONES Y CONTRIBUCIONES	694,450,271
2.1.1	REMUNERACIONES	474,265,032
2.1.2	SOBRESUELDOS	58,973,385
2.1.3	DIETAS Y GASTOS DE REPRESENTACIÓN	4,500,000
2.1.4	GRATIFICACIONES Y BONIFICACIONES	107,162,376
2.1.5	CONTRIBUCIONES A LA SEGURIDAD SOCIAL	49,549,478
2.2	CONTRATACIÓN DE SERVICIOS	200,756,000
2.2.1	SERVICIOS BÁSICOS	22,954,000
2.2.2	PUBLICIDAD, IMPRESIÓN Y ENCUADERNACIÓN	60,600,000
2.2.3	VIÁTICOS	5,220,000
2.2.4	TRANSPORTE Y ALMACENAJE	10,075,000
2.2.5	ALQUILERES Y RENTAS	6,560,000
2.2.6	SEGUROS	14,800,000
2.2.7	SERVICIOS DE CONSERVACIÓN, REPARACIONES MENORES E INSTALACIONES TEMPORALES	16,405,000
2.2.8	OTROS SERVICIOS NO INCLUIDOS EN CONCEPTOS ANTERIORES	64,142,000
2.3	MATERIALES Y SUMINISTROS	42,407,228
2.3.1	ALIMENTOS Y PRODUCTOS AGROFORESTALES	4,896,000
2.3.2	TEXTILES Y VESTUARIOS	2,405,228
2.3.3	PAPEL, CARTÓN E IMPRESOS	2,210,000
2.3.4	PRODUCTOS FARMACÉUTICOS	1,000,000
2.3.5	CUERO, CAUCHO Y PLÁSTICO	1,024,000
2.3.6	PRODUCTOS DE MINERALES, METÁLICOS Y NO METÁLICOS	24,000
2.3.7	COMBUSTIBLES, LUBRICANTES, PRODUCTOS QUÍMICOS Y CONEXOS	20,848,000
2.3.9	PRODUCTOS Y ÚTILES VARIOS	10,000,000
2.4	TRANSFERENCIAS CORRIENTES	6,580,000
2.4.1	TRANSFERENCIAS CORRIENTES AL SECTOR PRIVADO	6,380,000
2.4.2	TRANSFERENCIAS CORRIENTES AL GOBIERNO GENERAL NACIONAL	200,000
2.5	TRANSFERENCIAS DE CAPITAL	700,000
2.5.6	TRANSFERENCIAS DE CAPITAL AL SECTOR EXTERNO	700,000
2.6	BIENES MUEBLES, INMUEBLES E INTANGIBLES	47,500,000
2.6.1	MOBILIARIO Y EQUIPO	12,000,000
2.6.4	VEHÍCULOS Y EQUIPO DE TRANSPORTE, TRACCIÓN Y ELEVACIÓN	12,000,000
2.6.5	MAQUINARIA, OTROS EQUIPOS Y HERRAMIENTAS	4,500,000
2.6.8	BIENES INTANGIBLES	18,000,000
2.6.9	EDIFICIOS, ESTRUCTURAS, TIERRAS, TERRENOS Y OBJETOS DE VALOR	1,000,000
4.2	Disminución de pasivos	12,000,000
4.2.1	Disminución de pasivos corrientes	12,000,000
TOTAL		1,004,393,499

Fuente : Sistema de Información de la Gestión Financiera (SIGEF)

5207

CAPÍTULO

CONSEJO NACIONAL DE
SEGURIDAD SOCIAL



CONSEJO NACIONAL DE LA SEGURIDAD SOCIAL

Misión

Garantizar la protección social, solidaria, suficiente y oportuna, logrando a través de la prevención mitigar los riesgos de vejez, discapacidad, sobrevivencia, enfermedad, maternidad infancia y riesgos laborales, procurando el mayor impacto social, económico y de calidad de vida de la población beneficiaria, cumpliendo con las normas establecidas.

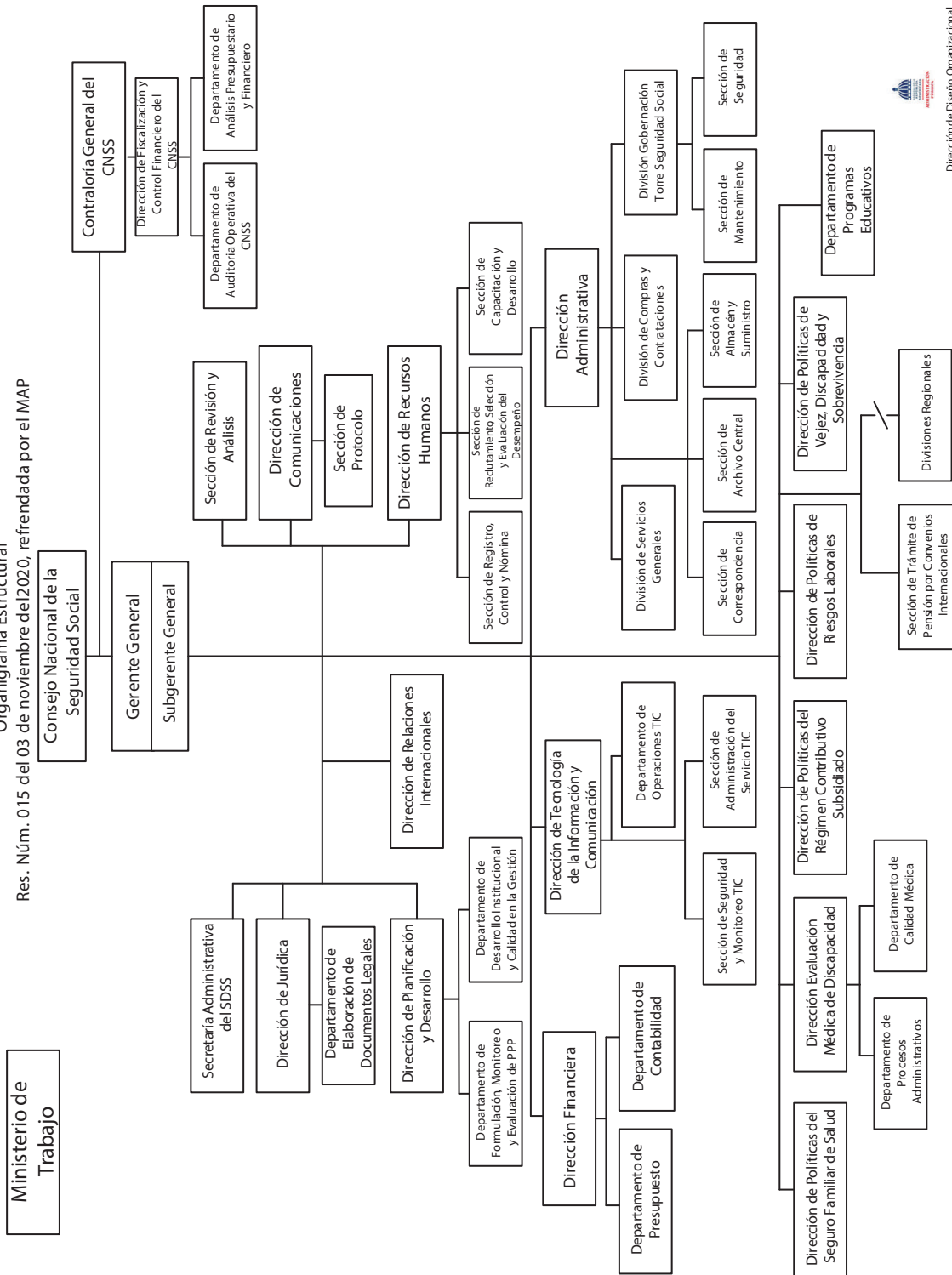
Visión

Ser un sistema de seguridad social universal, dinámico y sostenible que garantice la prestación de los beneficios y servicios con calidad, eficiencia, transparencia y equidad.

CONSEJO NACIONAL DE SEGURIDAD SOCIAL

Organigrama Estructural

Res. Núm. 015 del 03 de noviembre de 2020, referendada por el MAP



Dirección de Diseño Organizacional

5207 - CONSEJO NACIONAL DE SEGURIDAD SOCIAL

Cuenta Ahorro Inversión y Financiamiento
Ley de Presupuesto 2023
Valores RD\$

DETALLE	MONTO
I. Ingresos Corrientes	335,288,000
Ventas de bienes y servicios	10,000,000
Transferencias y donaciones corrientes recibidas	325,000,000
Otros ingresos corrientes	288,000
II. Gastos Corrientes	334,646,000
Gastos de consumo	332,746,000
Transferencias corrientes otorgadas	1,900,000
III. (I-II) Resultado Económico	642,000
IV. Ingresos de Capital	-
V. Gastos de Capital	642,000
Proyectos de Inversión	642,000
VI. (IV-V) Resultado de Capital	(642,000)
VII. Total de Ingresos + Donaciones	335,288,000
VIII. Total de Gastos	335,288,000
IX. (VII-(VIII-Intereses)) Resultado Primario	-
X. (VII-VIII) Resultado Financiero	-
XI. Fuente Financieras	-
XII. Aplicaciones Financieras	-
XIII. (XI-XII) Financiamiento Neto	-

Fuente : Sistema de Información de la Gestión Financiera (SIGEF)

5207 - CONSEJO NACIONAL DE SEGURIDAD SOCIAL

Distribución Institución Según Estructura Programática, Fuentes de Financiamiento y Organismo Financiador
Ley de Presupuesto 2023
Valores RD\$

1 de 1

CAPÍTULO - SUBCAPÍTULO - ESTRUCTURA PROGRAMÁTICA	FUENTE DE FINANCIAMIENTO	FUENTE ESPECÍFICA	ORGANISMO FINANCIADOR	TOTAL
5207- CONSEJO NACIONAL DE SEGURIDAD SOCIAL				335,288,000
01- CONSEJO NACIONAL DE LA SEGURIDAD SOCIAL - CNSS-				335,288,000
13- Regulación del sistema dominicano de seguridad social				333,388,000
01- Acciones comunes				305,388,000
00- N/A				305,388,000
0001- Gestión del Programa	10 - Fondo General	0100 - Fondo General	100 - Tesoro Nacional	295,100,000
0001- Gestión del Programa	30 - Fondos Propios	9995 - Ventas de Servicios	102 - Fondos Propios	10,000,000
0001- Gestión del Programa	30 - Fondos Propios	9998 - Otros Fondos	102 - Fondos Propios	288,000
02- Personas físicas y jurídicas reciben resoluciones de políticas, normativas y convenios aprobados				10,000,000
00- N/A				10,000,000
0001- Monitoreo y Cumplimiento de Las Resoluciones de Políticas, Normativas y Convenios	10 - Fondo General	0100 - Fondo General	100 - Tesoro Nacional	10,000,000
03- Empresas administradoras de riesgos reciben servicios de evaluación, calificación y notificación del grado de discapacidad				18,000,000
00- N/A				18,000,000
0001- Evaluación, Calificación y Notificación del Grado de Discapacidad	10 - Fondo General	0100 - Fondo General	100 - Tesoro Nacional	18,000,000
98- Administración de contribuciones especiales				1,900,000
00- Acciones que no generan producción				1,900,000
00- N/A				1,900,000
0000- N/A	10 - Fondo General	0100 - Fondo General	100 - Tesoro Nacional	1,900,000
TOTAL GENERAL				335,288,000

Fuente : Sistema de Información de la Gestión Financiera (SIGEF)

5207 - CONSEJO NACIONAL DE SEGURIDAD SOCIAL

Clasificación Objetal por Fuente de Financiamiento
Ley de Presupuesto 2023
Valores RD\$

		FUENTES INTERNAS		
OBJETO - CUENTA		FONDO GENERAL	FONDOS PROPIOS	TOTAL
2.1	REMUNERACIONES Y CONTRIBUCIONES	244,840,000		244,840,000
2.1.1	REMUNERACIONES	175,419,179		175,419,179
2.1.2	SOBRESUELDOS	35,256,000		35,256,000
2.1.3	DIETAS Y GASTOS DE REPRESENTACIÓN	10,000,000		10,000,000
2.1.4	GRATIFICACIONES Y BONIFICACIONES	600,000		600,000
2.1.5	CONTRIBUCIONES A LA SEGURIDAD SOCIAL	23,564,821		23,564,821
2.2	CONTRATACIÓN DE SERVICIOS	63,493,000	10,288,000	73,781,000
2.2.1	SERVICIOS BÁSICOS	10,960,000		10,960,000
2.2.2	PUBLICIDAD, IMPRESIÓN Y ENCUADERNACIÓN	3,180,000		3,180,000
2.2.3	VIÁTICOS	500,000		500,000
2.2.4	TRANSPORTE Y ALMACENAJE	300,000		300,000
2.2.5	ALQUILERES Y RENTAS	13,010,000		13,010,000
2.2.6	SEGUROS	5,752,000		5,752,000
2.2.7	SERVICIOS DE CONSERVACIÓN, REPARACIONES MENORES E INSTALACIONES TEMPORALES	4,365,000		4,365,000
2.2.8	OTROS SERVICIOS NO INCLUIDOS EN CONCEPTOS ANTERIORES	25,426,000	5,063,000	30,489,000
2.2.9	OTRAS CONTRATACIONES DE SERVICIOS		5,225,000	5,225,000
2.3	MATERIALES Y SUMINISTROS	14,267,000		14,267,000
2.3.1	ALIMENTOS Y PRODUCTOS AGROFORESTALES	750,000		750,000
2.3.2	TEXTILES Y VESTUARIOS	350,000		350,000
2.3.3	PAPEL, CARTÓN E IMPRESOS	600,000		600,000
2.3.4	PRODUCTOS FARMACÉUTICOS	30,000		30,000
2.3.5	CUERO, CAUCHO Y PLÁSTICO	300,000		300,000
2.3.6	PRODUCTOS DE MINERALES, METÁLICOS Y NO METÁLICOS	20,000		20,000
2.3.7	COMBUSTIBLES, LUBRICANTES, PRODUCTOS QUÍMICOS Y CONEXOS	8,550,000		8,550,000
2.3.9	PRODUCTOS Y ÚTILES VARIOS	3,667,000		3,667,000
2.4	TRANSFERENCIAS CORRIENTES	1,900,000		1,900,000
2.4.1	TRANSFERENCIAS CORRIENTES AL SECTOR PRIVADO	200,000		200,000
2.4.7	TRANSFERENCIAS CORRIENTES AL SECTOR EXTERNO	1,700,000		1,700,000
2.6	BIENES MUEBLES, INMUEBLES E INTANGIBLES	500,000		500,000
2.6.1	MOBILIARIO Y EQUIPO	400,000		400,000
2.6.5	MAQUINARIA, OTROS EQUIPOS Y HERRAMIENTAS	100,000		100,000
TOTAL		325,000,000	10,288,000	335,288,000

Fuente : Sistema de Información de la Gestión Financiera (SIGEF)

5208

CAPÍTULO

SEGURO NACIONAL DE
SALUD



SEGURO NACIONAL DE SALUD

Misión

Garantizar el acceso a servicios de salud de calidad a nuestra población afiliada, a través de una administración efectiva de riesgos comprometida socialmente.

Visión

Ser la aseguradora de riesgos de salud, de referencia nacional, con reconocimiento internacional, de mayor fidelización, preferencia y valoración por los usuarios.



Signature

5208 - SEGURO NACIONAL DE SALUD

Cuenta Ahorro Inversión y Financiamiento
Ley de Presupuesto 2023
Valores RD\$

DETALLE	MONTO
I. Ingresos Corrientes	46,422,266,194
Ventas de bienes y servicios	28,027,044,194
Transferencias y donaciones corrientes recibidas	18,395,222,000
II. Gastos Corrientes	45,456,372,014
Gastos de consumo	45,380,372,014
Subvenciones otorgadas a empresas	50,000,000
Transferencias corrientes otorgadas	26,000,000
III. (I-II) Resultado Económico	965,894,180
IV. Ingresos de Capital	-
V. Gastos de Capital	303,063,335
Proyectos de Inversión	303,063,335
VI. (IV-V) Resultado de Capital	(303,063,335)
VII. Total de Ingresos + Donaciones	46,422,266,194
VIII. Total de Gastos	45,759,435,349
IX. (VII-(VIII-Intereses)) Resultado Primario	662,830,845
X. (VII-VIII) Resultado Financiero	662,830,845
XI. Fuente Financieras	-
XII. Aplicaciones Financieras	662,830,845
Disminución de Cuentas por Pagar	160,000,000
Activos Financieros	502,830,845
XIII. (XI-XII) Financiamiento Neto	(662,830,845)

Fuente : Sistema de Información de la Gestión Financiera (SIGEF)

5208 - SEGURO NACIONAL DE SALUD

Distribución Institución Según Estructura Programática, Fuentes de Financiamiento y Organismo Financiador
Ley de Presupuesto 2023
Valores RD\$

1 de 2

CAPÍTULO - SUBCAPÍTULO - ESTRUCTURA PROGRAMÁTICA	FUENTE DE FINANCIAMIENTO	FUENTE ESPECÍFICA	ORGANISMO FINANCIADOR	TOTAL
5208- SEGURO NACIONAL DE SALUD				45,759,435,349
01- SEGURO NACIONAL DE SALUD				45,759,435,349
01- Actividades centrales				2,061,610,060
00- Acciones que no generan producción				2,061,610,060
00- N/A				2,061,610,060
0001- Definición de Políticas Institucional	30 - Fondos Propios	9995 - Ventas de Servicios	102 - Fondos Propios	2,000,000
0002- Dirección y Coordinación	30 - Fondos Propios	9995 - Ventas de Servicios	102 - Fondos Propios	333,734,550
0003- Servicio de Comunicación	30 - Fondos Propios	9995 - Ventas de Servicios	102 - Fondos Propios	147,587,925
0004- Servicio de Recursos Humanos	30 - Fondos Propios	9995 - Ventas de Servicios	102 - Fondos Propios	187,473,467
0005- Servicios de Planificación Institucional.	30 - Fondos Propios	9995 - Ventas de Servicios	102 - Fondos Propios	91,027,894
0006- Servicios Tecnológicos	30 - Fondos Propios	9995 - Ventas de Servicios	102 - Fondos Propios	286,506,495
0007- Servicios Administrativos	30 - Fondos Propios	9995 - Ventas de Servicios	102 - Fondos Propios	634,914,338
0008- Servicios Financieros	30 - Fondos Propios	9995 - Ventas de Servicios	102 - Fondos Propios	307,234,646
0009- Gestión de la Calidad	30 - Fondos Propios	9995 - Ventas de Servicios	102 - Fondos Propios	71,130,745
11- Gestión de atención al usuario de afiliación y salud				43,621,825,289
02- Usuarios atendidos en los centros de atención del Seguro Nacional de Salud (SeNaSa)				811,389,969
00- N/A				811,389,969
0001- Coordinación de Las Regionales	30 - Fondos Propios	9995 - Ventas de Servicios	102 - Fondos Propios	594,020,724
0002- Usuarios y Prestadores Atendidos	30 - Fondos Propios	9995 - Ventas de Servicios	102 - Fondos Propios	217,369,245
03- Afiliados al régimen subsidiado del seguro familiar de salud (SFS)				18,395,222,000
00- N/A				18,395,222,000
0001- Afiliación y Carnetización del Régimen Subsidiado	10 - Fondo General	0100 - Fondo General	100 - Tesoro Nacional	18,395,222,000
04- Afiliados al régimen contributivo al Seguro Nacional de Salud (SeNaSa)				504,245,626
00- N/A				504,245,626
0001- Afiliación y Carnetización del Régimen Contributivo	30 - Fondos Propios	9995 - Ventas de Servicios	102 - Fondos Propios	475,703,421
0002- Afiliación y Carnetización de Otros Planes de Salud	30 - Fondos Propios	9995 - Ventas de Servicios	102 - Fondos Propios	28,542,205
05- Afiliados al plan especial transitorio de pensionados y jubilados del estado				38,056,274
00- N/A				38,056,274
0001- Afiliación y Carnetización del Plan Especial de Pensionados y Jubilados	30 - Fondos Propios	9995 - Ventas de Servicios	102 - Fondos Propios	38,056,274

5208 - SEGURO NACIONAL DE SALUD

Distribución Institución Según Estructura Programática, Fuentes de Financiamiento y Organismo Financiador
Ley de Presupuesto 2023
Valores RD\$

2 de 2

CAPÍTULO - SUBCAPÍTULO - ESTRUCTURA PROGRAMÁTICA	FUENTE DE FINANCIAMIENTO	FUENTE ESPECÍFICA	ORGANISMO FINANCIADOR	TOTAL
5208- SEGURO NACIONAL DE SALUD				45,759,435,349
01- SEGURO NACIONAL DE SALUD				45,759,435,349
11- Gestión de atención al usuario de afiliación y salud				43,621,825,289
06- Afiliados en los regímenes de servicios de salud con eventos cubiertos				23,872,911,420
00- N/A				23,872,911,420
0001- Contrataciones de Prestadores	30 - Fondos Propios	9995 - Ventas de Servicios	102 - Fondos Propios	54,342,311
0002- Auditoría de Salud Privada y Mixta	30 - Fondos Propios	9995 - Ventas de Servicios	102 - Fondos Propios	9,514,068
0003- Autorizaciones de Servicios de Salud	30 - Fondos Propios	9995 - Ventas de Servicios	102 - Fondos Propios	23,609,055,041
0004- Senasa Cuida de Ti	30 - Fondos Propios	9995 - Ventas de Servicios	102 - Fondos Propios	200,000,000
98- Administración de contribuciones especiales				76,000,000
00- Acciones que no generan producción 98				76,000,000
00- N/A				76,000,000
0000- Administración de Contribuciones Especiales	30 - Fondos Propios	9995 - Ventas de Servicios	102 - Fondos Propios	76,000,000
TOTAL GENERAL				45,759,435,349

Fuente : Sistema de Información de la Gestión Financiera (SIGEF)

5208 - SEGURO NACIONAL DE SALUD

Clasificación Objetal por Fuente de Financiamiento
Ley de Presupuesto 2023
Valores RD\$

		FUENTES INTERNAS		
OBJETO - CUENTA		FONDO GENERAL	FONDOS PROPIOS	TOTAL
2.1	REMUNERACIONES Y CONTRIBUCIONES	262,691,475	1,947,700,897	2,210,392,372
2.1.1	REMUNERACIONES	149,903,226	1,151,494,739	1,301,397,965
2.1.2	SOBRESUELDOS	63,423,442	454,103,716	517,527,158
2.1.3	DIETAS Y GASTOS DE REPRESENTACIÓN		3,000,000	3,000,000
2.1.4	GRATIFICACIONES Y BONIFICACIONES	29,672,611	194,429,466	224,102,077
2.1.5	CONTRIBUCIONES A LA SEGURIDAD SOCIAL	19,692,196	144,672,976	164,365,172
2.2	CONTRATACIÓN DE SERVICIOS	18,102,166,381	24,889,442,588	42,991,608,969
2.2.1	SERVICIOS BÁSICOS		127,618,875	127,618,875
2.2.2	PUBLICIDAD, IMPRESIÓN Y ENCUADERNACIÓN	11,088,483	128,563,718	139,652,201
2.2.3	VIÁTICOS	932,240	31,437,046	32,369,286
2.2.4	TRANSPORTE Y ALMACENAJE		46,275,932	46,275,932
2.2.5	ALQUILERES Y RENTAS	240,000	109,366,426	109,606,426
2.2.6	SEGUROS		13,881,309	13,881,309
2.2.7	SERVICIOS DE CONSERVACIÓN, REPARACIONES MENORES E INSTALACIONES TEMPORALES	1,239,996	69,830,384	71,070,380
2.2.8	OTROS SERVICIOS NO INCLUIDOS EN CONCEPTOS ANTERIORES	18,088,665,662	24,353,188,098	42,441,853,760
2.2.9	OTRAS CONTRATACIONES DE SERVICIOS		9,280,800	9,280,800
2.3	MATERIALES Y SUMINISTROS	22,357,754	156,012,919	178,370,673
2.3.1	ALIMENTOS Y PRODUCTOS AGROFORESTALES	1,072,040	28,147,906	29,219,946
2.3.2	TEXTILES Y VESTUARIOS	1,354,630	13,324,767	14,679,397
2.3.3	PAPEL, CARTÓN E IMPRESOS	1,972,786	12,048,012	14,020,798
2.3.5	CUERO, CAUCHO Y PLÁSTICO	2,416	2,229,568	2,231,984
2.3.6	PRODUCTOS DE MINERALES, METÁLICOS Y NO METÁLICOS		2,763,476	2,763,476
2.3.7	COMBUSTIBLES, LUBRICANTES, PRODUCTOS QUÍMICOS Y CONEXOS	1,270,280	48,445,589	49,715,869
2.3.9	PRODUCTOS Y ÚTILES VARIOS	16,685,602	49,053,601	65,739,203
2.4	TRANSFERENCIAS CORRIENTES		76,000,000	76,000,000
2.4.1	TRANSFERENCIAS CORRIENTES AL SECTOR PRIVADO		26,000,000	26,000,000
2.4.6	SUBVENCIONES		50,000,000	50,000,000
2.6	BIENES MUEBLES, INMUEBLES E INTANGIBLES	8,006,390	266,492,945	274,499,335
2.6.1	MOBILIARIO Y EQUIPO	4,606,262	113,572,249	118,178,511
2.6.2	MOBILIARIO Y EQUIPO DE AUDIO, AUDIOVISUAL, RECREATIVO Y EDUCACIONAL	4,120	1,432,082	1,436,202
2.6.3	EQUIPO E INSTRUMENTAL, CIENTÍFICO Y LABORATORIO		13,200	13,200
2.6.4	VEHÍCULOS Y EQUIPO DE TRANSPORTE, TRACCIÓN Y ELEVACIÓN		27,911,200	27,911,200
2.6.5	MAQUINARIA, OTROS EQUIPOS Y HERRAMIENTAS	32,500	9,248,732	9,281,232
2.6.6	EQUIPOS DE DEFENSA Y SEGURIDAD		43,300	43,300
2.6.8	BIENES INTANGIBLES	3,270,008	93,893,269	97,163,277
2.6.9	EDIFICIOS, ESTRUCTURAS, TIERRAS, TERRENOS Y OBJETOS DE VALOR	93,500	20,378,913	20,472,413
2.7	OBRAS		28,564,000	28,564,000
2.7.2	INFRAESTRUCTURA		28,564,000	28,564,000
4.1	Incremento de activos financieros		502,830,845	502,830,845
4.1.1	Incremento de activos financieros corrientes		502,830,845	502,830,845
4.2	Disminución de pasivos		160,000,000	160,000,000
4.2.1	Disminución de pasivos corrientes		160,000,000	160,000,000
TOTAL		18,395,222,000	28,027,044,194	46,422,266,194

Fuente : Sistema de Información de la Gestión Financiera (SIGEF)

5209

CAPÍTULO

DIRECCIÓN GENERAL DE
INFORMACIÓN Y DEFENSA DE
LOS AFILIADOS



DIRECCIÓN GENERAL DE INFORMACIÓN Y DEFENSA DE LOS AFILIADOS

Misión

Resguardar el derecho de las personas a la seguridad social en todas las etapas de la vida, a través de la promoción, información, educación, monitoreo, ejerciendo la orientación y defensa de los afiliados al Sistema Dominicano de Seguridad Social.

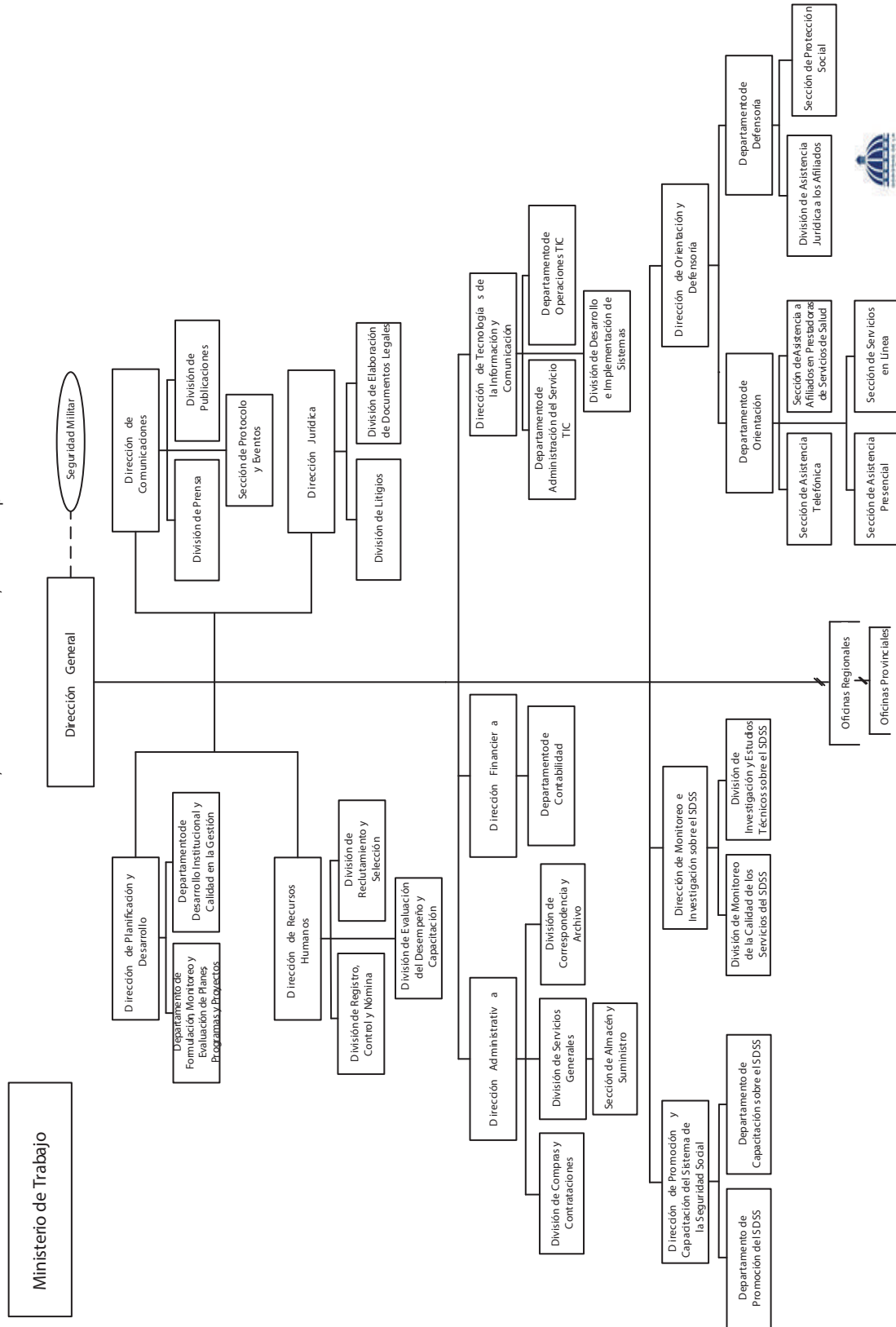
Visión

Ser la entidad referente en el desarrollo de un modelo integral de atención ciudadana, cultura y educación en seguridad social, para el reconocimiento, acceso al derecho universal y constitucional de la población dominicana a la seguridad social.

DIRECCIÓN GENERAL DE INFORMACIÓN Y DEFENSA DE LOS AFILIADOS A LA SEGURIDAD SOCIAL (DIDA)

Organigrama Estructural

Res. Núm. 001-2021, del 04 de febrero de 2021, referendada por el MAP



Dirección de Diseño Organizacional

5209 - DIRECCIÓN GENERAL DE INFORMACIÓN Y DEFENSA DE LOS AFILIADOS

Cuenta Ahorro Inversión y Financiamiento
Ley de Presupuesto 2023
Valores RD\$

DETALLE	MONTO
I. Ingresos Corrientes	380,217,337
Contribuciones a la seguridad social	300,000,000
Transferencias y donaciones corrientes recibidas	80,217,337
II. Gastos Corrientes	345,505,545
Gastos de consumo	343,955,545
Transferencias corrientes otorgadas	1,200,000
Otros gastos corrientes	350,000
III. (I-II) Resultado Económico	34,711,792
IV. Ingresos de Capital	-
V. Gastos de Capital	34,711,792
Proyectos de Inversión	34,711,792
VI. (IV-V) Resultado de Capital	(34,711,792)
VII. Total de Ingresos + Donaciones	380,217,337
VIII. Total de Gastos	380,217,337
IX. (VII-(VIII-Intereses)) Resultado Primario	-
X. (VII-VIII) Resultado Financiero	-
XI. Fuente Financieras	-
XII. Aplicaciones Financieras	-
XIII. (XI-XII) Financiamiento Neto	-

Fuente : Sistema de Información de la Gestión Financiera (SIGEF)

5209 - DIRECCIÓN GENERAL DE INFORMACIÓN Y DEFENSA DE LOS AFILIADOS

Distribución Institución Según Estructura Programática, Fuentes de Financiamiento y Organismo Financiador
Ley de Presupuesto 2023
Valores RD\$

CAPÍTULO - SUBCAPÍTULO - ESTRUCTURA PROGRAMÁTICA	FUENTE DE FINANCIAMIENTO	FUENTE ESPECÍFICA	ORGANISMO FINANCIADOR	TOTAL
5209- DIRECCIÓN GENERAL DE INFORMACIÓN Y DEFENSA DE LOS AFILIADOS				380,217,337
01- DIRECCIÓN GENERAL DE INFORMACIÓN Y DEFENSA DE LOS AFILIADOS				380,217,337
11- Promoción del SDSS y defensa de los afiliados				379,017,337
01- Acciones comunes				256,711,978
00- N/A				256,711,978
0001- Dirección y Coordinación	10 - Fondo General	0100 - Fondo General	100 - Tesoro Nacional	50,148,430
0001- Dirección y Coordinación	30 - Fondos Propios	3002 - Recursos Seguridad Social Ley 13-20	102 - Fondos Propios	192,071,184
0003- Planificación y Desarrollo	10 - Fondo General	0100 - Fondo General	100 - Tesoro Nacional	2,417,782
0003- Planificación y Desarrollo	30 - Fondos Propios	3002 - Recursos Seguridad Social Ley 13-20	102 - Fondos Propios	12,074,582
02- Personas físicas y jurídicas reciben servicios de orientación, asesorías y defensa legal del SDSS				60,847,259
00- N/A				60,847,259
0001- Servicios de Información, Orientación, Defensoría y Consultas Legales	10 - Fondo General	0100 - Fondo General	100 - Tesoro Nacional	8,029,535
0001- Servicios de Información, Orientación, Defensoría y Consultas Legales	30 - Fondos Propios	3002 - Recursos Seguridad Social Ley 13-20	102 - Fondos Propios	52,817,724
04- Personas físicas y jurídicas reciben promoción, capacitación y difusión sobre el SDSS				55,520,564
00- N/A				55,520,564
0001- Servicios de Promoción, Capacitación e Información del Sdss	10 - Fondo General	0100 - Fondo General	100 - Tesoro Nacional	18,537,288
0001- Servicios de Promoción, Capacitación e Información del Sdss	30 - Fondos Propios	3002 - Recursos Seguridad Social Ley 13-20	102 - Fondos Propios	36,983,276
05- Prestadoras de servicios del SDSS reciben monitoreo de la calidad de los servicios				5,937,536
00- N/A				5,937,536
0001- Servicios de Monitoreo de Las Prestaciones Que Ofrece el Sdss.	10 - Fondo General	0100 - Fondo General	100 - Tesoro Nacional	1,084,302
0001- Servicios de Monitoreo de Las Prestaciones Que Ofrece el Sdss.	30 - Fondos Propios	3002 - Recursos Seguridad Social Ley 13-20	102 - Fondos Propios	4,853,234
98- Administración de contribuciones especiales				1,200,000
00- Acciones que no generan producción P98				1,200,000
00- N/A				1,200,000
0001- Administración de Contribuciones Especiales	30 - Fondos Propios	3002 - Recursos Seguridad Social Ley 13-20	102 - Fondos Propios	1,200,000
TOTAL GENERAL				380,217,337

Fuente : Sistema de Información de la Gestión Financiera (SIGEF)

5209 - DIRECCIÓN GENERAL DE INFORMACIÓN Y DEFENSA DE LOS AFILIADOS

Clasificación Objetal por Fuente de Financiamiento
Ley de Presupuesto 2023
Valores RD\$

		FUENTES INTERNAS		
OBJETO - CUENTA		FONDO GENERAL	FONDOS PROPIOS	TOTAL
2.1	REMUNERACIONES Y CONTRIBUCIONES		233,287,040	233,287,040
2.1.1	REMUNERACIONES		180,881,011	180,881,011
2.1.2	SOBRESUELDOS		28,667,864	28,667,864
2.1.4	GRATIFICACIONES Y BONIFICACIONES		300,000	300,000
2.1.5	CONTRIBUCIONES A LA SEGURIDAD SOCIAL		23,438,165	23,438,165
2.2	CONTRATACIÓN DE SERVICIOS	36,902,485	60,912,960	97,815,445
2.2.1	SERVICIOS BÁSICOS	1,666,561	21,533,936	23,200,497
2.2.2	PUBLICIDAD, IMPRESIÓN Y ENCUADERNACIÓN	6,500,000	12,912,686	19,412,686
2.2.3	VIÁTICOS	1,700,000	999,400	2,699,400
2.2.4	TRANSPORTE Y ALMACENAJE	850,000	560,000	1,410,000
2.2.5	ALQUILERES Y RENTAS	14,385,924	10,976,938	25,362,862
2.2.6	SEGUROS		5,050,000	5,050,000
2.2.7	SERVICIOS DE CONSERVACIÓN, REPARACIONES MENORES E INSTALACIONES TEMPORALES	2,000,000	1,900,000	3,900,000
2.2.8	OTROS SERVICIOS NO INCLUIDOS EN CONCEPTOS ANTERIORES	8,000,000	2,480,000	10,480,000
2.2.9	OTRAS CONTRATACIONES DE SERVICIOS	1,800,000	4,500,000	6,300,000
2.3	MATERIALES Y SUMINISTROS	8,603,060	4,600,000	13,203,060
2.3.1	ALIMENTOS Y PRODUCTOS AGROFORESTALES	886,810	250,000	1,136,810
2.3.3	PAPEL, CARTÓN E IMPRESOS	1,950,000		1,950,000
2.3.4	PRODUCTOS FARMACÉUTICOS	50,000		50,000
2.3.5	CUERO, CAUCHO Y PLÁSTICO	500,000	100,000	600,000
2.3.6	PRODUCTOS DE MINERALES, METÁLICOS Y NO METÁLICOS	45,000		45,000
2.3.7	COMBUSTIBLES, LUBRICANTES, PRODUCTOS QUÍMICOS Y CONEXOS	2,121,000	2,650,000	4,771,000
2.3.9	PRODUCTOS Y ÚTILES VARIOS	3,050,250	1,600,000	4,650,250
2.4	TRANSFERENCIAS CORRIENTES		1,200,000	1,200,000
2.4.1	TRANSFERENCIAS CORRIENTES AL SECTOR PRIVADO		600,000	600,000
2.4.7	TRANSFERENCIAS CORRIENTES AL SECTOR EXTERNO		600,000	600,000
2.6	BIENES MUEBLES, INMUEBLES E INTANGIBLES	34,711,792		34,711,792
2.6.1	MOBILIARIO Y EQUIPO	13,678,460		13,678,460
2.6.2	MOBILIARIO Y EQUIPO DE AUDIO, AUDIOVISUAL, RECREATIVO Y EDUCACIONAL	2,150,000		2,150,000
2.6.4	VEHÍCULOS Y EQUIPO DE TRANSPORTE, TRACCIÓN Y ELEVACIÓN	6,000,000		6,000,000
2.6.5	MAQUINARIA, OTROS EQUIPOS Y HERRAMIENTAS	2,500,000		2,500,000
2.6.8	BIENES INTANGIBLES	10,383,332		10,383,332
TOTAL		80,217,337	300,000,000	380,217,337

Fuente : Sistema de Información de la Gestión Financiera (SIGEF)

5210

CAPÍTULO

INSTITUTO DOMINICANO DE
PREVENCIÓN Y PROTECCIÓN
DE RIESGOS LABORALES



INSTITUTO DOMINICANO DE PREVENCIÓN Y PROTECCIÓN DE RIESGOS LABORALES

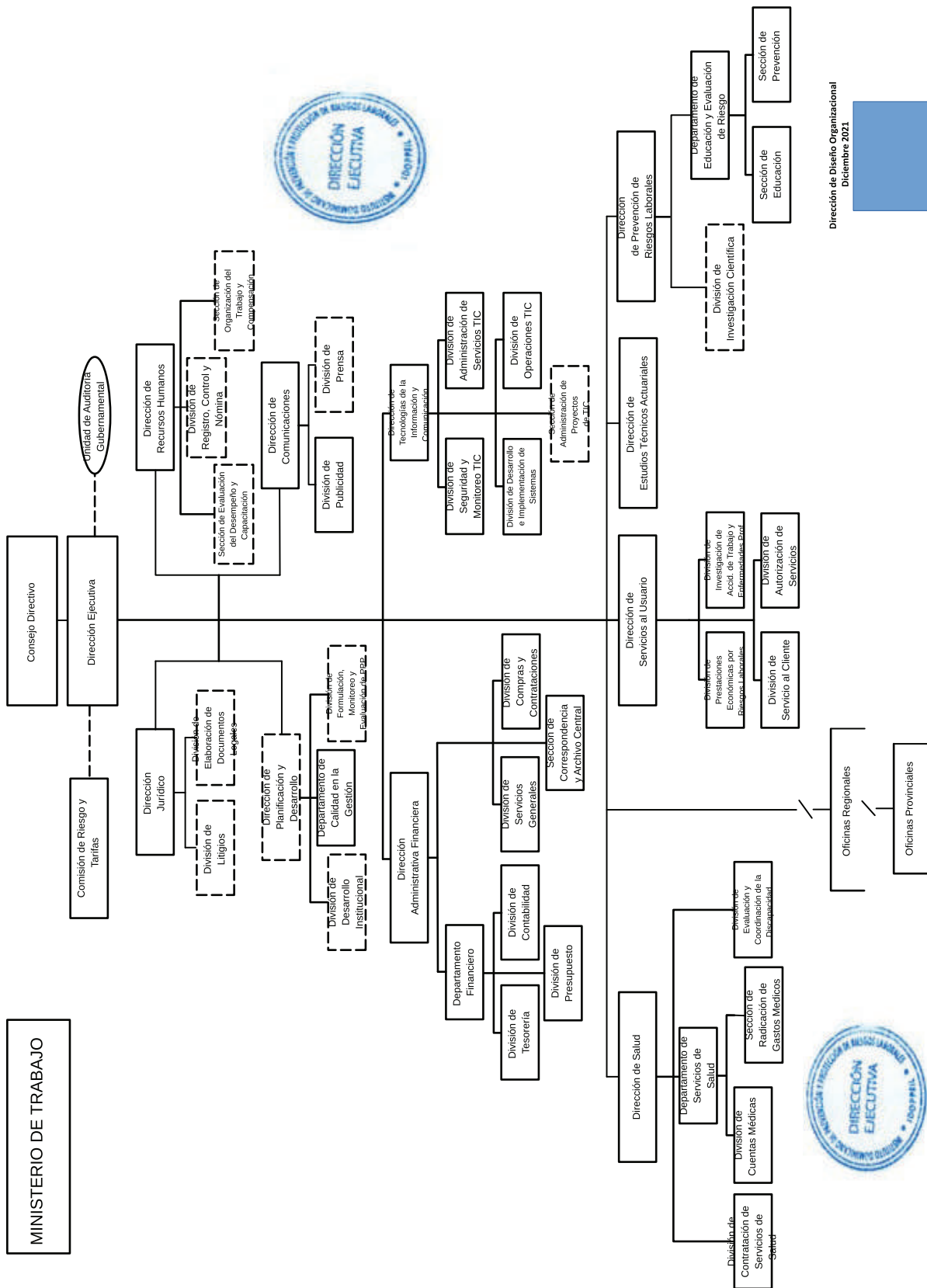
Misión

Promovemos el bienestar de los trabajadores gestionando la prevención y protección de los riesgos laborales, apoyados en la promoción e investigación, con un personal comprometido con la excelencia.

Visión

Contribuir al desarrollo de la sociedad al impactar positivamente en la calidad de vida de los trabajadores y la productividad de las empresas con una gestión innovadora.

Organigrama Estructural
Instituto Dominicano de Prevención y Protección de Riesgos Laborales (IDOPPRIL)



Dirección de Diseño Organizacional
 Diciembre 2021

5210 - INSTITUTO DOMINICANO DE PREVENCIÓN Y PROTECCIÓN DE RIESGOS LABORALES

Cuenta Ahorro Inversión y Financiamiento
Ley de Presupuesto 2023
Valores RD\$

DETALLE	MONTO
I. Ingresos Corrientes	2,000,000,000
Contribuciones a la seguridad social	2,000,000,000
II. Gastos Corrientes	1,668,600,000
Gastos de consumo	1,664,600,000
Transferencias corrientes otorgadas	4,000,000
III. (I-II) Resultado Económico	331,400,000
IV. Ingresos de Capital	-
V. Gastos de Capital	331,400,000
Proyectos de Inversión	331,400,000
VI. (IV-V) Resultado de Capital	(331,400,000)
VII. Total de Ingresos + Donaciones	2,000,000,000
VIII. Total de Gastos	2,000,000,000
IX. (VII-(VIII-Intereses)) Resultado Primario	-
X. (VII-VIII) Resultado Financiero	-
XI. Fuente Financieras	-
XII. Aplicaciones Financieras	-
XIII. (XI-XII) Financiamiento Neto	-

Fuente : Sistema de Información de la Gestión Financiera (SIGEF)

5210 - INSTITUTO DOMINICANO DE PREVENCIÓN Y PROTECCIÓN DE RIESGOS LABORALES

Distribución Institución Según Estructura Programática, Fuentes de Financiamiento y Organismo Financiador
Ley de Presupuesto 2023
Valores RD\$

CAPÍTULO - SUBCAPÍTULO - ESTRUCTURA PROGRAMÁTICA	FUENTE DE FINANCIAMIENTO	FUENTE ESPECÍFICA	ORGANISMO FINANCIADOR	TOTAL
5210- INSTITUTO DOMINICANO DE PREVENCIÓN Y PROTECCIÓN DE RIESGOS LABORALES				2,000,000,000
01- INSTITUTO DOMINICANO DE PREVENCIÓN Y PROTECCIÓN DE RIESGOS LABORALES				2,000,000,000
11- Administración de riesgos laborales del Sistema Dominicano de Seguridad Social				2,000,000,000
01- Acciones comunes				1,914,315,736
00- N/A				1,914,315,736
0001- Gestión de Programa	30 - Fondos Propios	3002 - Recursos Seguridad Social Ley 13-20	102 - Fondos Propios	1,914,315,736
02- Afiliados calificados con incapacidades médicas acceden a prestaciones económicas del SDSS				30,100,896
00- N/A				30,100,896
0001- Validación de Certificados Médicos	30 - Fondos Propios	3002 - Recursos Seguridad Social Ley 13-20	102 - Fondos Propios	7,806,632
0002- Servicios de Otorgamiento de Derecho a Prestaciones	30 - Fondos Propios	3002 - Recursos Seguridad Social Ley 13-20	102 - Fondos Propios	22,294,264
03- Afiliados calificados acceden a prestaciones en especie del SDSS				48,371,872
00- N/A				48,371,872
0001- Servicio de Autorizaciones Médicas	30 - Fondos Propios	3002 - Recursos Seguridad Social Ley 13-20	102 - Fondos Propios	27,101,112
0002- Servicio de Radicación de Cuentas Médicas	30 - Fondos Propios	3002 - Recursos Seguridad Social Ley 13-20	102 - Fondos Propios	16,622,288
0003- Contratación y Evaluación de Servicios de Salud	30 - Fondos Propios	3002 - Recursos Seguridad Social Ley 13-20	102 - Fondos Propios	4,648,472
04- Empresas reciben servicios de educación y evaluación sobre riesgos laborales				7,211,496
00- N/A				7,211,496
0001- Servicios de Educación y Evaluación de Riesgos Laborales	30 - Fondos Propios	3002 - Recursos Seguridad Social Ley 13-20	102 - Fondos Propios	7,211,496
TOTAL GENERAL				2,000,000,000

Fuente : Sistema de Información de la Gestión Financiera (SIGEF)

5210 - INSTITUTO DOMINICANO DE PREVENCIÓN Y PROTECCIÓN DE RIESGOS LABORALES

Clasificación Objetal por Fuente de Financiamiento
Ley de Presupuesto 2023
Valores RD\$

		FUENTES INTERNAS
OBJETO - CUENTA		FONDOS PROPIOS
2.1	REMUNERACIONES Y CONTRIBUCIONES	903,319,500
2.1.1	REMUNERACIONES	614,174,800
2.1.2	SOBRESUELDOS	151,494,700
2.1.3	DIETAS Y GASTOS DE REPRESENTACIÓN	250,000
2.1.4	GRATIFICACIONES Y BONIFICACIONES	54,000,000
2.1.5	CONTRIBUCIONES A LA SEGURIDAD SOCIAL	83,400,000
2.2	CONTRATACIÓN DE SERVICIOS	614,775,468
2.2.1	SERVICIOS BÁSICOS	63,677,000
2.2.2	PUBLICIDAD, IMPRESIÓN Y ENCUADERNACIÓN	109,200,000
2.2.3	VIÁTICOS	15,295,700
2.2.4	TRANSPORTE Y ALMACENAJE	17,205,000
2.2.5	ALQUILERES Y RENTAS	39,870,000
2.2.6	SEGUROS	28,000,000
2.2.7	SERVICIOS DE CONSERVACIÓN, REPARACIONES MENORES E INSTALACIONES TEMPORALES	17,724,000
2.2.8	OTROS SERVICIOS NO INCLUIDOS EN CONCEPTOS ANTERIORES	297,135,968
2.2.9	OTRAS CONTRATACIONES DE SERVICIOS	26,667,800
2.3	MATERIALES Y SUMINISTROS	147,505,032
2.3.1	ALIMENTOS Y PRODUCTOS AGROFORESTALES	7,700,000
2.3.2	TEXTILES Y VESTUARIOS	31,700,000
2.3.3	PAPEL, CARTÓN E IMPRESOS	21,400,000
2.3.5	CUERO, CAUCHO Y PLÁSTICO	2,600,000
2.3.6	PRODUCTOS DE MINERALES, METÁLICOS Y NO METÁLICOS	12,500,000
2.3.7	COMBUSTIBLES, LUBRICANTES, PRODUCTOS QUÍMICOS Y CONEXOS	20,550,000
2.3.9	PRODUCTOS Y ÚTILES VARIOS	51,055,032
2.4	TRANSFERENCIAS CORRIENTES	4,000,000
2.4.1	TRANSFERENCIAS CORRIENTES AL SECTOR PRIVADO	4,000,000
2.6	BIENES MUEBLES, INMUEBLES E INTANGIBLES	112,400,000
2.6.1	MOBILIARIO Y EQUIPO	68,000,000
2.6.2	MOBILIARIO Y EQUIPO DE AUDIO, AUDIOVISUAL, RECREATIVO Y EDUCACIONAL	500,000
2.6.3	EQUIPO E INSTRUMENTAL, CIENTÍFICO Y LABORATORIO	600,000
2.6.4	VEHÍCULOS Y EQUIPO DE TRANSPORTE, TRACCIÓN Y ELEVACIÓN	12,000,000
2.6.5	MAQUINARIA, OTROS EQUIPOS Y HERRAMIENTAS	11,500,000
2.6.6	EQUIPOS DE DEFENSA Y SEGURIDAD	300,000
2.6.8	BIENES INTANGIBLES	17,000,000
2.6.9	EDIFICIOS, ESTRUCTURAS, TIERRAS, TERRENOS Y OBJETOS DE VALOR	2,500,000
2.7	OBRAS	218,000,000
2.7.1	OBRAS EN EDIFICACIONES	218,000,000
TOTAL		2,000,000,000

Fuente : Sistema de Información de la Gestión Financiera (SIGEF)

5211

CAPÍTULO
TESORERÍA DE LA
SEGURIDAD SOCIAL



TESORERÍA DE LA SEGURIDAD SOCIAL

Misión

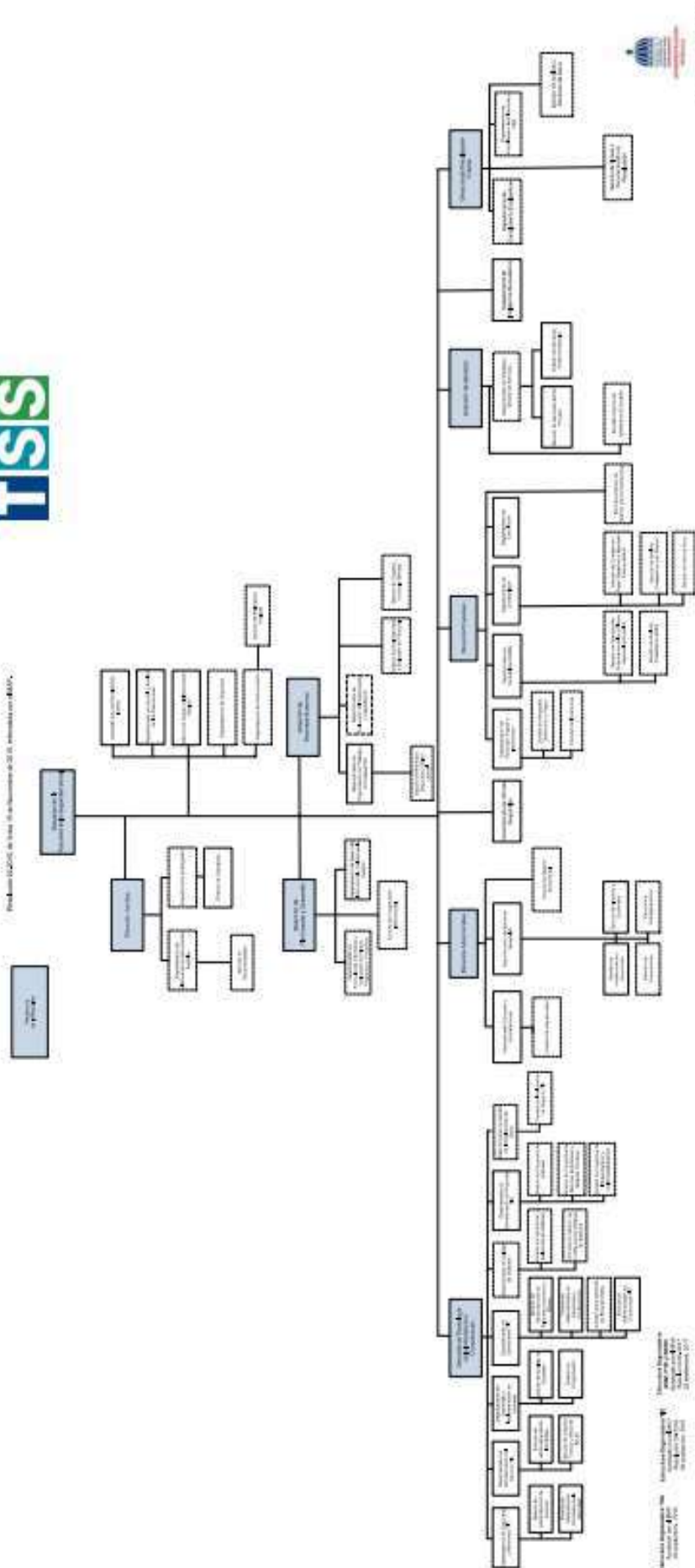
Administrar la información y gestionar los recursos financieros del SDSS, de forma oportuna, eficiente y transparente.

Visión

Ser una entidad moderna, vanguardista y accesible, con un modelo de autogestión seguro e innovador, y altos estándares de excelencia institucional, reconocida por el manejo transparente de sus operaciones y sus recursos.

Tesorería de la Seguridad Social, TSS
Estructura Organizacional

Plan 14/2005 de 14 de Septiembre de 2005, emitido por M.I.C.



5211 - TESORERÍA DE LA SEGURIDAD SOCIAL

Cuenta Ahorro Inversión y Financiamiento
Ley de Presupuesto 2023
Valores RD\$

DETALLE	MONTO
I. Ingresos Corrientes	716,800,000
Contribuciones a la seguridad social	716,800,000
II. Gastos Corrientes	19,425,140,514
Gastos de consumo	728,987,362
Transferencias corrientes otorgadas	18,696,153,152
III. (I-II) Resultado Económico	(18,708,340,514)
IV. Ingresos de Capital	18,725,645,152
V. Gastos de Capital	17,304,638
Proyectos de Inversión	17,304,638
VI. (IV-V) Resultado de Capital	18,708,340,514
VII. Total de Ingresos + Donaciones	19,442,445,152
VIII. Total de Gastos	19,442,445,152
IX. (VII-(VIII-Intereses)) Resultado Primario	-
X. (VII-VIII) Resultado Financiero	-
XI. Fuente Financieras	-
XII. Aplicaciones Financieras	-
XIII. (XI-XII) Financiamiento Neto	-

Fuente : Sistema de Información de la Gestión Financiera (SIGEF)

5211 - TESORERÍA DE LA SEGURIDAD SOCIAL

Distribución Institución Según Estructura Programática, Fuentes de Financiamiento y Organismo Financiador
Ley de Presupuesto 2023
Valores RD\$

1 de 1

CAPÍTULO - SUBCAPÍTULO - ESTRUCTURA PROGRAMÁTICA	FUENTE DE FINANCIAMIENTO	FUENTE ESPECÍFICA	ORGANISMO FINANCIADOR	TOTAL
5211- TESORERÍA DE LA SEGURIDAD SOCIAL				19,442,445,152
01- TESORERÍA DE LA SEGURIDAD SOCIAL				19,442,445,152
11- Gestión de la tesorería del sistema dominicano de seguridad social				746,292,000
01- Acciones Comunes P11				515,387,288
00- N/A				515,387,288
0001- Dirección Administrativa y Financiera	30 - Fondos Propios	3002 - Recursos Seguridad Social Ley 13-20	102 - Fondos Propios	485,795,288
0001- Dirección Administrativa y Financiera	30 - Fondos Propios	9995 - Ventas de Servicios	102 - Fondos Propios	29,592,000
03- Fiscalización de registro del Sistema único de información y recaudo				79,694,123
00- N/A				79,694,123
0001- Gestión de Validación de los Datos Registrados por los Empleadores y Unidades Receptoras de Fondos	30 - Fondos Propios	3002 - Recursos Seguridad Social Ley 13-20	102 - Fondos Propios	79,694,123
04- Sistema único de información y recaudo con disponibilidad 24/7				110,116,246
00- N/A				110,116,246
0001- Gestión de Disponibilidad Eficiente del Sistema Único de Información y Recaudo	30 - Fondos Propios	3002 - Recursos Seguridad Social Ley 13-20	102 - Fondos Propios	110,116,246
05- Estado dominicano con gestión de los aportes del Sistema de la Seguridad Social				41,094,343
00- N/A				41,094,343
0001- Gestión del Pago de los Aportes Oportuna para Recaudación	30 - Fondos Propios	3002 - Recursos Seguridad Social Ley 13-20	102 - Fondos Propios	41,094,343
98- Administración de contribuciones especiales				100,000
00- Acciones que no generan producción 98				100,000
00- N/A				100,000
0000- N/A	30 - Fondos Propios	3002 - Recursos Seguridad Social Ley 13-20	102 - Fondos Propios	100,000
99- Administración de activos, pasivos y transferencias				18,696,053,152
00- Acciones que no generan producción 99				18,696,053,152
00- N/A				18,696,053,152
0000- N/A	10 - Fondo General	0100 - Fondo General	100 - Tesoro Nacional	18,696,053,152
TOTAL GENERAL				19,442,445,152

Fuente : Sistema de Información de la Gestión Financiera (SIGEF)

5211 - TESORERÍA DE LA SEGURIDAD SOCIAL

Clasificación Objetal por Fuente de Financiamiento
Ley de Presupuesto 2023
Valores RD\$

FUENTES INTERNAS			
OBJETO - CUENTA	FONDO GENERAL	FONDOS PROPIOS	TOTAL
2.1 REMUNERACIONES Y CONTRIBUCIONES		477,210,779	477,210,779
2.1.1 REMUNERACIONES		348,093,316	348,093,316
2.1.2 SOBRESUELDOS		81,146,013	81,146,013
2.1.4 GRATIFICACIONES Y BONIFICACIONES		1,950,000	1,950,000
2.1.5 CONTRIBUCIONES A LA SEGURIDAD SOCIAL		46,021,450	46,021,450
2.2 CONTRATACIÓN DE SERVICIOS		237,640,639	237,640,639
2.2.1 SERVICIOS BÁSICOS		58,415,833	58,415,833
2.2.2 PUBLICIDAD, IMPRESIÓN Y ENCUADERNACIÓN		1,578,200	1,578,200
2.2.3 VIÁTICOS		3,666,592	3,666,592
2.2.4 TRANSPORTE Y ALMACENAJE		1,601,312	1,601,312
2.2.5 ALQUILERES Y RENTAS		96,321,286	96,321,286
2.2.6 SEGUROS		2,908,894	2,908,894
2.2.7 SERVICIOS DE CONSERVACIÓN, REPARACIONES MENORES E INSTALACIONES TEMPORALES		19,678,369	19,678,369
2.2.8 OTROS SERVICIOS NO INCLUIDOS EN CONCEPTOS ANTERIORES		39,820,045	39,820,045
2.2.9 OTRAS CONTRATACIONES DE SERVICIOS		13,650,108	13,650,108
2.3 MATERIALES Y SUMINISTROS		14,237,154	14,237,154
2.3.1 ALIMENTOS Y PRODUCTOS AGROFORESTALES		1,204,536	1,204,536
2.3.2 TEXTILES Y VESTUARIOS		1,225,800	1,225,800
2.3.3 PAPEL, CARTÓN E IMPRESOS		1,499,945	1,499,945
2.3.4 PRODUCTOS FARMACÉUTICOS		164,136	164,136
2.3.5 CUERO, CAUCHO Y PLÁSTICO		159,950	159,950
2.3.6 PRODUCTOS DE MINERALES, METÁLICOS Y NO METÁLICOS		143,778	143,778
2.3.7 COMBUSTIBLES, LUBRICANTES, PRODUCTOS QUÍMICOS Y CONEXOS		4,009,640	4,009,640
2.3.9 PRODUCTOS Y ÚTILES VARIOS		5,829,369	5,829,369
2.4 TRANSFERENCIAS CORRIENTES	18,696,053,152	100,000	18,696,153,152
2.4.1 TRANSFERENCIAS CORRIENTES AL SECTOR PRIVADO		100,000	100,000
2.4.2 TRANSFERENCIAS CORRIENTES AL GOBIERNO GENERAL NACIONAL	18,696,053,152		18,696,053,152
2.6 BIENES MUEBLES, INMUEBLES E INTANGIBLES		17,203,428	17,203,428
2.6.1 MOBILIARIO Y EQUIPO		6,586,432	6,586,432
2.6.5 MAQUINARIA, OTROS EQUIPOS Y HERRAMIENTAS		10,616,996	10,616,996
TOTAL	18,696,053,152	746,392,000	19,442,445,152

Fuente : Sistema de Información de la Gestión Financiera (SIGEF)





GOBIERNO DE LA
REPÚBLICA DOMINICANA

PRESUPUESTO

