



GOBIERNO DE LA
REPÚBLICA DOMINICANA

PRESUPUESTO

LEY PRESUPUESTO GENERAL DEL ESTADO | 2023

ANEXO III

PRESUPUESTO FÍSICO FINANCIERO Y
ORIENTADO A RESULTADOS



CONTENIDO

PRESENTACIÓN	7
PARTE I - PRESUPUESTO ORIENTADO A RESULTADOS	8
Presupuesto Orientado a Resultados	11
PARTE II - PRESUPUESTO POR PROGRAMA ORIENTADO A PRODUCTOS	54
Avances en el Presupuesto por Programa Orientado a Productos	57
Proyección Financiera de la Estrategia Nacional de Desarrollo	63
Servicios Generales	65
0101 - Senado de la República	67
0102 - Cámara de Diputados	68
0201 - Presidencia de la República	69
0202 - Ministerio de Interior y Policía	76
0203 - Ministerio de Defensa	80
0204 - Ministerio de Relaciones Exteriores	85
0205 - Ministerio de Hacienda	86
0220 - Ministerio de Economía, Planificación y Desarrollo	90
0221 - Ministerio de Administración Pública	93
0301 - Poder Judicial	94
0401 - Junta Central Electoral	95
0402 - Cámara de Cuentas	96
0403 - Tribunal Constitucional	97
0404 - Defensor del Pueblo	98
0405 - Tribunal Superior Electoral	99
0406 - Oficina Nacional de Defensa Pública	100
5109 - Defensa Civil	101
5121 - Liga Municipal Dominicana	102
5127 - Superintendencia de Seguros	103
5158 - Dirección General de Aduanas	104
5159 - Dirección General de Impuestos Internos	105

5181 - Instituto Geográfico Nacional José Joaquín Hungría Morell	106
5183 - Unidad de Análisis Financiero	107
5184 - Dirección General de Alianzas Público Privada	108
Servicios Sociales	109
0206 - Ministerio de Educación	111
0207 - Ministerio de Salud Pública y Asistencia Social	115
0208 - Ministerio de Deportes y Recreación	118
0215 - Ministerio de la Mujer	119
0216 - Ministerio de Cultura	121
0217 - Ministerio de la Juventud	122
0219 - Ministerio de Educación Superior, Ciencia y Tecnología	123
0223 - Ministerio de la Vivienda, Hábitat y Edificaciones	124
5103 - Consejo Nacional de Población y Familia	125
5108 - Cruz Roja Dominicana	126
5114 - Instituto para el Desarrollo del Noroeste	127
5119 - Instituto para el Desarrollo del Suroeste	128
5128 - Universidad Autónoma de Santo Domingo	129
5137 - Instituto Duarte	130
5151 - Consejo Nacional para la Niñez y la Adolescencia	131
5155 - Instituto de Formación Técnico Profesional	133
5168 - Archivo General de la Nación	134
5169 - Dirección General de Cine	135
5176 - Consejo Nacional de Discapacidad	136
5180 - Dirección Central del Servicio Nacional de Salud	137
5188 - Instituto Nacional de Atención Integral a la Primera Infancia (INAIPI)	142
5202 - Instituto de Auxilios	143
5205 - Superintendencia de Pensiones	144
5206 - Superintendencia de Salud y Riesgo Laboral	145
5207 - Consejo Nacional de Seguridad Social	146
5208 - Seguro Nacional de Salud	147
5209 - Dirección de Información y Defensa de los Afiliados	148
5210 - Instituto Dominicano de Prevención y Protección de Riesgos Laborales	149
5211 - Tesorería de la Seguridad Social	150

Servicios Económicos	151
0209 - Ministerio de Trabajo	153
0210 - Ministerio de Agricultura	154
0211 - Ministerio de Obras Públicas y Comunicaciones	157
0212 - Ministerio de Industria, Comercio y MIPYMES	158
0213 - Ministerio de Turismo	160
0222 - Ministerio de Energía y Minas	161
5102 - Centro de Exportaciones e Inversiones de la República Dominicana	162
5104 - Departamento Aeroportuario	163
5111 - Instituto Agrario Dominicano	164
5112 - Instituto Azucarero Dominicano	165
5131 - Instituto Dominicano de las Telecomunicaciones	166
5132 - Instituto Dominicano de Investigaciones Agropecuarias y Forestales	167
5135 - Oficina Nacional de Propiedad Industrial	168
5136 - Instituto Dominicano del Café	169
5138 - Comisión Nacional de Energía	170
5139 - Superintendencia de Electricidad	171
5140 - Instituto del Tabaco de la República Dominicana	172
5143 - Instituto de Desarrollo y Crédito Cooperativo	173
5144 - Fondo Especial para el Desarrollo Agropecuario	174
5147 - Instituto Nacional de la Uva	175
5150 - Consejo Nacional de Zonas Francas	176
5154 - Instituto de Innovación en Biotecnología e Industrial	177
5161 - Instituto de Protección de los Derechos al Consumidor	178
5162 - Instituto Dominicano de Aviación Civil	179
5163 - Consejo Dominicano de Pesca y Acuicultura	180
5165 - Comisión Reguladora de Prácticas Desleales	181
5166 - Comisión Nacional de Defensa de la Competencia	182
5171 - Instituto Dominicano para la Calidad	183
5172 - Organismo Dominicano de Acreditación	184
5174 - Mercados Dominicanos de Abasto Agropecuario	185
5175 - Consejo Nacional de Competitividad	186
5177 - Consejo Nacional de Investigaciones Agropecuarias y Forestales	187

5179 - Servicio Geológico Nacional	188
5182 - Instituto Nacional de Tránsito y Transporte Terrestre	189
5187 - Dirección General de Riesgo Agropecuario	190
Protección del Medio Ambiente	191
0218 - Ministerio de Medio Ambiente y Recursos Naturales	193
5118 - Instituto Nacional de Recursos Hidráulicos	195
5120 - Jardín Botánico	196
5130 - Parque Zoológico Nacional	197
5133 - Museo de Historia Natural	198
5134 - Acuario Nacional	199
5178 - Fondo Nacional para el Medio Ambiente y Recursos Naturales	200
Programas Presupuestarios y sus Resultados Previstos	201

Presentación

En cumplimiento de lo establecido en los artículos 12, 17 y 36, en su literal e), de la Ley Orgánica de Presupuesto para el Sector Público No. 423-06, así como el artículo 19 del Decreto No. 492-07, que aprueba el Reglamento de Aplicación de dicha ley, y de conformidad con las buenas prácticas recomendadas por organismos internacionales, la Dirección General de Presupuesto (DIGEPRES) presenta el Anexo III del Ley de Presupuesto General del Estado correspondiente al ejercicio 2023: Presupuesto Físico Financiero y Orientado a Resultados.

Este anexo contiene la información sobre los resultados esperados de los programas sustantivos¹ y la producción de bienes y servicios de los entes y órganos del Gobierno Central, Organismos Autónomos y Descentralizados No Financieros e Instituciones Públicas de la Seguridad Social, teniendo como fuente los datos registrados en el Sistema de Información de la Gestión Financiera (SIGEF). Estos insumos sirven como base para la medición del desempeño y su contribución al logro de las políticas y planes del gobierno que impactan positivamente a la población, con el objetivo de mejorar la calidad del gasto público y generar cambios paulatinos en la cultura presupuestaria de la Administración Pública.

El presente documento está conformado por dos secciones; la primera, presenta doce (12) Programas Presupuestarios orientados a Resultados (PPoRs), los cuales están alineados con la Estrategia Nacional de Desarrollo (END) y el Plan Nacional Plurianual del Sector Público (PNPSP). En la segunda sección, se incluye la producción de bienes y servicios de 95 capítulos presupuestarios, con sus metas físicas y financieras y unidades de medida para cada producto de los programas sustantivos, vinculados con los resultados de los Planes Estratégicos Institucionales (PEIs). A grandes rasgos, esta sección permite articular los recursos financieros con los productos que entregan los entes y órganos de la Administración Pública.

¹ Categoría programática que agrupa la producción de bienes y prestación de servicios.



GOBIERNO DE LA
REPÚBLICA DOMINICANA

PRESUPUESTO

PRESUPUESTO ORIENTADO A RESULTADOS | 2023



Programas Presupuestarios Orientados a Resultados (PPoR)

Los Programas Presupuestarios Orientados a Resultados (PPoR) tienen por objetivo asignar recursos para solucionar problemas que afectan directamente a la población. A su vez, provienen de un proceso de diseño metodológico mediante el cual se identifican las causas y posibles soluciones a estas problemáticas, basado en las evidencias disponibles. Estos programas, a diferencia del resto, se formulan tomando en cuenta las principales necesidades nacionales y gozan de asignación priorizada de recursos para ofrecer bienes y servicios que se vinculan causalmente al logro de un resultado esperado.

En la formulación del Presupuesto General del Estado del año 2023 se incluyen 12 Programas Orientados a Resultados (PoR) con 57 productos vinculados y un presupuesto asignado de RD\$18,503.15 millones. En este ejercicio se agrega un nuevo programa para atender a la población infantil con déficit auditivo. Así mismo, cinco de los once programas vigentes fueron rediseñados para incluir nuevos servicios o ampliar los existentes². El resto de los programas presupuestarios no tuvo cambios en su diseño, por lo tanto, sólo fueron actualizadas las estimaciones plurianuales.

En las tablas siguientes se presentan los resultados esperados con la implementación de los Programas Orientados a Resultados, las metas de producción de los bienes y servicios que serán provistos y la estimación de costos correspondientes al periodo plurianual 2023-2026.

Tabla 1. Resultados finales esperados de los Programas Orientados a Resultados

Programa	Resultado	Indicador	Línea base	Metas			
				2023	2024	2025	2026
Salud materno neonatal	Reducir la mortalidad materna	Tasa de mortalidad materna en los centros de la red pública	146 (2020)	145	144	143	142
	Reducir la mortalidad neonatal	Tasa de mortalidad neonatal en los centros de la red pública	17 (2020)	16	15	14	13
Prevención y atención de la tuberculosis	Disminuir la incidencia de la tuberculosis	Tasa de incidencia de tuberculosis	37.6 (2020)	36	35	34	33
Prevención, diagnóstico y tratamiento VIH/SIDA	Disminuir los nuevos casos de VIH	Número de nuevos diagnósticos de VIH	2,820 (2019)	2,180	2,110	2,040	N/D
Detección oportuna y atención al cáncer	Reducir la prevalencia del cáncer en adultos	Tasa de prevalencia de los cánceres priorizados en la población objetivo	41 (2020)	40	39	38	37
	Reducir la prevalencia de cáncer infantil	Tasa de prevalencia de los cánceres infantil priorizados en la población objetivo ³	6 (2020)	N/D	7	8	9

² El rediseño y diseño de programas se encuentra en el anexo de esta sección.

³ Se espera que la tasa de prevalencia de los cánceres infantiles inicialmente aumente, dada la baja detección actual de éstos.

Programa	Resultado	Indicador	Línea base	Metas			
				2023	2024	2025	2026
Detección temprana del déficit auditivo en niños menores de 5 años	Mejorar la calidad de vida percibida por el niño y sus familiares en las diferentes dimensiones evaluadas	Índice de calidad de vida relacionada con la discapacidad auditiva (WHOQOL-BREF)	N/D	N/A	N/A	N/A	>65
Reducción de embarazo en adolescentes	Reducir el embarazo en adolescentes	Porcentaje de adolescentes de 15 a 19 años que ha estado embarazada alguna vez	19.1% (2018)	18%	17%	16%	15%
Desarrollo infantil para niños y niñas de 0 a 4 años y 11 meses	Incrementado el porcentaje de niños y niñas de 0 a 4 años 11 meses y 29 días con desarrollo infantil esperado	Porcentaje de niños y niñas entre 0 a 4 años, 11 meses y 29 días con un desarrollo infantil esperado	82% (2019)	80%	80%	90%	90%
Desarrollo integral y protección al adulto mayor	Aumentar la autonomía, independencia, participación e integración de los adultos mayores	Porcentaje de adultos mayores independientes	60% (2020)	70%	75%	77%	78%
Reducción de crímenes y delitos que afectan a la seguridad ciudadana	Reducción de crímenes y delitos a la persona y a la propiedad	Tasa de victimización por cada 100 mil habitantes	N/D	N/D	N/D	N/D	N/D
Aumento del empleo	Aumentar la ocupación nacional	Tasa de ocupación nacional	56.70% (2020)	56.80%	56.85%	56.90%	56.95%
Fomento y desarrollo de la productividad de los sistemas de producción de leche bovina	Aumentar la productividad de los sistemas de producción de leche bovina de la región Este	Litros de leche / vaca / día	5.2 (2019)	7.2	7.7	8.2	8.7
Prevención y control de enfermedades bovinas	Reducir la prevalencia de brucelosis en ganado bovino de la región agropecuaria Noroeste	Prevalencia de brucelosis en ganado bovino	0.017 (2019)	0.015	0.014	0.013	0.012
	Reducir la prevalencia de tuberculosis en ganado bovino de la región agropecuaria Noroeste	Prevalencia de tuberculosis en ganado bovino	0.135 (2019)	0.125	0.120	0.115	0.110

Fuente: Elaboración DIGEPRES basado en las fichas de diseño de los PoR.

Nota: Las siglas N/D y N/A corresponden a No Disponible y No Aplica, respectivamente.

Tabla 2. Metas de producción de los Programas Orientados a Resultados

Programa	Producto	Indicador	Metas			
			2023	2024	2025	2026
Salud materno neonatal	Gestantes reciben servicios de consulta prenatal de calidad	Cantidad de gestantes que reciben consulta prenatal según ficha de cumplimiento de conjunto de actividades a cumplirse en chequeo prenatal según normas.	97,748	109,573	121,398	129,566
	Gestantes reciben servicio de atención al parto (normal y complicado)	Cantidad de gestantes con condición normal y complicada que reciben atención según normas y fichas de cumplimiento de conjunto de actividades a cumplirse en parto, parto y postparto	16,672	20,408	24,145	26,934
	Gestantes y puérperas reciben diagnóstico y tratamiento oportuno preventivo a sepsis neonatal	Cantidad de gestantes con pruebas de detección de estreptococos del grupo B y tratamiento oportuno	2,001	3,099	3,748	4,323
	Neonatos (0-28 días de nacidos) reciben servicio de atención oportuna (normal y complicados)	Cantidad de recién nacidos normal y complicados reciben atención	17,809	24,373	28,131	30,908
	Gestantes, puérperas y niños menores de un año reciben acompañamiento	Número total de visitas domiciliarias de acompañamiento a Gestantes, puérperas y niños menores de un año realizadas durante embarazo, puerperio y primer año de vida	4,930	8,080	10,193	13,106
Prevención y atención de la tuberculosis	Pacientes TB con factores de baja adherencia reciben DOT domiciliario en regiones priorizadas	Número de pacientes TB sensible y pacientes TB MDR que reciben DOT domiciliario en regiones priorizadas	950	1,000	1,050	1,100
	Pacientes TB reciben paquete de salud mental en regiones priorizadas	Número de pacientes TB que reciben paquete salud mental en regiones priorizadas	3,200	3,700	4,000	4,500
	Pacientes TB con factores de baja adherencia acceden a soporte nutricional	Número de pacientes TB que reciben soporte nutricional	1,300	1,200	1,200	1,200
	Sistema nacional de salud fortalecido con la certificación del sistema vigilancia antituberculosis	Porcentaje de DPS/DAS con sistema de vigilancia de TB implementado	40%	40%	40%	40%
Prevención, diagnóstico y tratamiento VIH/SIDA	Pacientes viviendo con VIH/SIDA en abandono reincorporados al tratamiento antirretroviral (TARV) en regiones priorizadas	Número de pacientes en abandono en las regiones priorizadas reincorporados al tratamiento según estrategia de recuperación	1,246	2,500	3,500	4,000
	Pacientes viviendo con VIH/SIDA activos en TARV en seguimiento psicológico en regiones priorizadas	Número de pacientes en TARV en las regiones priorizadas que reciben intervenciones psicológicas de acuerdo con las estrategias para mejorar la adherencia al tratamiento	500	700	1,000	1,500
	Sistema de salud recibe los beneficios del monitoreo y evaluación de los procesos de prevención del VIH y SIDA	Número de informes de monitoreo y evaluación emitidos	4	4	4	4

Programa	Producto	Indicador	Metas			
			2023	2024	2025	2026
	Población femenina en etapa reproductiva y en embarazo recibe intervenciones para evitar la transmisión vertical del VIH Materno - Infantil	Número de intervenciones municipales realizadas	23	40	50	60
	Personas que viven con VIH reciben servicios integrales en salud de acuerdo a la Guía de Adherencia	DPS/DAS reportan el monitoreo de la guía de adherencia	40%	40%	40%	40%
Detección oportuna y atención al cáncer	Personas reciben tamizaje en los distintos tipos de cáncer priorizados	Porcentaje de la población objetivo tamizada	85%	90%	95%	100%
	Pacientes en seguimiento reciben diagnóstico de lesiones de alto grado	Porcentaje de pacientes con diagnóstico de lesiones de alto grado o superior	85%	90%	95%	100%
	Población priorizada recibe los servicios de calidad de detección, diagnóstico, y tratamiento del cáncer según nivel de atención	Número de servicios de salud monitoreados	400	500	600	700
	Población recibe intervenciones de prevención de cáncer priorizada	DPS/DAS reportando	40	40	40	40
Detección temprana del déficit auditivo en niños menores de 5 años	Niños reciben tamizaje auditivo	Número de niños con tamizaje auditivo realizado	26,045	36,202	41,785	45,784
	Niños con algún grado de hipoacusia reciben diagnóstico	Número de niños que poseen diagnóstico de algún grado de hipoacusia	194	269	311	341
	Niños con déficit auditivo reciben tratamiento oportuno	Número de niños con déficit auditivo que reciben tratamiento (medicamentos y/o dispositivos auriculares)	145	216	264	307
Reducción de embarazo en adolescentes	Niñas, niños y adolescentes participan de programas de educación integral en sexualidad en el contexto comunitario	Número de NNA que participan de programas de educación integral en sexualidad en el contexto comunitario	5,337	6,405	7,686	9,220
	Niñas, niños y adolescentes incorporados a programas y actividades culturales, deportivas, de ocio y esparcimiento para el desarrollo de habilidades sociales y proyectos de vida alternativos	Número de NNA que participan en programas y actividades	5,337	6,405	7,686	9,220
	Padres, madres y/o tutores reciben sensibilización, capacitación y acompañamiento en habilidades parentales, crianza positiva y otras intervenciones a través de programas de apoyo sociofamiliar	Número de padres, madres y/o tutores de NNA que son capacitados y sensibilizados	5,940	7,128	8,553	10,260
	Población adolescente cuenta con acceso y cobertura de servicios de atención integral, individuales y colectivos con calidad basada en estándares	Centro hospitalario con servicio de atención integral al adolescente monitoreado	100	200	300	400
	Jóvenes de hogares participantes reciben orientación en temas de salud sexual reproductiva	Jóvenes orientados	160,000	165,000	243,900	245,789

Programa	Producto	Indicador	Metas			
			2023	2024	2025	2026
	integral y prevención de uniones tempranas para la reducción de embarazos en adolescentes					
	Jóvenes y adolescentes sensibilizados/as en salud sexual y reproductiva	Cantidad de jóvenes y adolescentes sensibilizados/as	1,436	1,550	1,615	1,680
Desarrollo infantil para niños y niñas de 0 a 4 años y 11 meses	Niños y niñas de 0 a 4 años, 11 meses y 29 días reciben atención de acuerdo a su condición de discapacidad	Número de niños y niñas con señales de alertas en el desarrollo que son atendidos	1,500	2,372	2,775	3,178
	Niños y niñas reciben servicio de educación del primer ciclo nivel inicial	Tasa neta de cobertura del primer ciclo nivel inicial de niños y niñas 0 a 2 años	5	7	11	15
	Niños y niñas reciben servicio de educación del segundo ciclo nivel inicial	Tasa neta de cobertura del 2do ciclo del nivel inicial de niños/as de 3 a 4 años 11 meses y 29 días	5	7	10	13
	Niños y niñas de 0 a 4 años, 11 meses y 29 días en los CAIPI reciben alimentación de acuerdo al requerimiento calórico y nutricional de su edad	Número de niños en los CAIPI que reciben alimentación de acuerdo al requerimiento calórico y nutricional de su edad	46,889	66,552	97,010	128,006
	Familias reciben servicios de acompañamiento conforme al modelo de atención integral	Cantidad de familias de niños y niñas de 0 a 4 años, 11 meses y 29 días en CAFI que reciben al menos el 70% de las visitas domiciliaria programadas en periodo de un año	84,000	100,800	102,000	104,000
	Comunidades acompañadas en la formulación y ejecución de acciones para asegurar entornos favorables para los niños y las niñas y las de 0 a 4 años, 11 meses y 29 días	Comunidades acompañadas en la formulación y ejecución de acciones para asegurar entornos favorables	100	125	150	175
Desarrollo integral y protección al adulto mayor	Adultos mayores reciben atención integral	Cantidad de adultos mayores beneficiados	224,102	234,122	248,142	257,574
	Adultos mayores reciben atención y protección integral en centros modelos, según el método SECARE	Cantidad de adultos mayores que reciben servicios	537	667	797	927
	Adultos mayores reciben atención y protección integral permanente, según el método SECARE	Cantidad de adultos mayores que reciben servicios	344	344	344	344
Reducción de crímenes y delitos que afectan a la seguridad ciudadana	Ciudadanos expuestos a violencia, crímenes y delitos que participan en las actividades de prevención	Número de barrios intervenidos	192	207	207	207
	Municipios priorizados con servicio de patrullaje preventivo/proactivo	Número de cuadrantes patrullados	432	432	432	432
	Negocios de expendio bebidas alcohólicas inspeccionados para el cumplimiento de las leyes normativas vigentes	Número de negocios de expendio de bebidas alcohólicas inspeccionados	15,000	17,000	19,000	19,000
	Municipios con mesas locales de seguridad, ciudadanía y género en funcionamiento	Número de problemáticas sociales identificadas	1,100	1,200	1,300	1,300

Programa	Producto	Indicador	Metas			
			2023	2024	2025	2026
	Campaña de entrega voluntaria de armas de fuego ilegales	Porcentaje de municipios con planes de desarme	5%	5%	5%	5%
Aumento del empleo	Actores-sociolaborales disponen de investigaciones del mercado laboral con prospección del empleo	Número de estudios del mercado laboral realizados	5	5	5	5
	Demandantes de empleo con programa de empleabilidad implementado	Número de demandantes de empleo capacitados para la empleabilidad	3,900	4,100	4,300	4,700
	Demandantes de empleo con programa de empleos temporales puesto en marcha	Número de demandantes de empleo atendidos a través del Servicio Nacional de Empleo	420	441	463	486
	Demandantes de empleo y empleadores disponen de servicio de intermediación de empleo fortalecido	Número de demandantes de empleo atendidos a través del Servicio Nacional de Empleo	90,285	100,514	110,514	121,565
Fomento y desarrollo de la productividad de los sistemas de producción de leche bovina	Productores de leche bovina reciben asistencia técnica en la región Este	Número de fincas asistidas	613	674	742	816
	Productores de leche bovina reciben apoyo en inseminación artificial en la región Este	Número de inseminaciones aplicadas	958	1,054	1,159	1,275
Prevención y control de enfermedades bovinas	Ganado bovino con prueba diagnóstica para brucelosis aplicada en la región agropecuaria Noroeste	Número de ganado con prueba de brucelosis	68,000	72,000	76,000	80,000
	Ganado bovino con prueba diagnóstica para tuberculosis aplicada en la región agropecuaria Noroeste	Número de ganado con prueba de tuberculosis	113,000	118,000	123,000	128,000
	Hembras bovinas vacunadas contra brucelosis en la región agropecuaria Noroeste	Número de hembras bovinas vacunadas contra brucelosis	27,500	30,250	33,275	36,603
	Productores reciben asistencia y capacitación para la identificación del Ganado bovino y enfermedades en la región agropecuaria Noroeste	Número de productores asistidos para identificación de ganado bovino	2,860	3,146	3,461	3,807

Fuente: Elaboración DIGEPRES basado en las fichas de diseño de los PoR.

Tabla 3. Estimación de costo de los Programas Orientados a Resultados

Programa	2023	2024	2025	2026
Salud materno neonatal	1,912,120,000	3,862,623,374	4,715,293,657	5,629,610,228
Prevención y atención de la tuberculosis	338,376,158	292,346,345	315,877,533	351,290,804
Prevención, diagnóstico y tratamiento VIH/SIDA	1,664,555,704	1,350,091,756	1,403,991,590	1,443,300,201
Detección oportuna y atención al cáncer	441,190,000	601,122,183	766,664,358	944,933,937
Detección temprana del déficit auditivo en niños menores de 5 años	80,660,000	115,572,085	136,603,405	151,428,191
Reducción de embarazo en adolescentes	178,730,000	174,036,340	216,260,974	240,423,021
Desarrollo infantil para niños y niñas de 0 a 4 años y 11 meses	10,268,433,870	13,111,531,055	15,544,971,235	19,500,000,000
Desarrollo integral y protección al adulto mayor	1,166,387,478	1,273,532,340	1,390,697,317	1,518,641,469
Reducción de crímenes y delitos que afectan a la seguridad ciudadana	1,779,500,000	2,361,152,494	2,546,704,153	2,730,809,725
Aumento del empleo	596,500,000	775,215,196	849,695,547	928,853,268
Fomento y desarrollo de la productividad de los sistemas de producción de leche bovina	22,200,000	24,420,000	26,862,000	29,548,201
Prevención y control de enfermedades bovinas	54,500,000	59,950,001	65,945,001	72,539,503
Total PoR	18,503,153,210	24,001,593,170	27,979,566,769	33,541,378,549

A continuación, se presentan las narrativas de los programas que han sido diseñados o rediseñados en el marco de la formulación del Presupuesto General del Estado 2023.

Rediseño del PoR de salud materno neonatal

El Programa Presupuestario Orientado a Resultados (PPoR) de salud materno neonatal tiene por objetivo disminuir las mortalidades materna y neonatal. A través de este programa se brindan servicios de atención durante el embarazo, parto y puerperio a las gestantes atendidas en las maternidades y centros de salud pertenecientes a esta iniciativa y dirigidos por el Servicio Nacional de Salud. Estos servicios provienen de un proceso de diseño mediante el cual se identificaron las causas y posibles soluciones del problema, basado en las evidencias disponibles, por lo que se espera que con su implementación se logren prevenir complicaciones que resulten en muertes maternas y/o neonatales.

La implementación del programa inició en el Hospital Materno Infantil San Lorenzo de Los Mina (también referida como Maternidad de Los Mina). Se estima que, a partir del año 2023, al programa se integrará un nuevo centro de salud cada año, según haya sido priorizado por el peso que representa en la condición de interés.

En el año 2023, se incorporará al programa la *Maternidad de La Altagracia*, ya que se encuentra entre los principales centros con mayor cantidad de muertes maternas y neonatales. En este sentido, de cara a la formulación del Presupuesto General del Estado 2023, el programa presupuestario fue rediseñado a partir de la etapa de resultados a causa de la inclusión de la nueva maternidad.

Formulación de resultados

Los resultados esperados de la implementación del programa son consistentes con los Objetivos de Desarrollo Sostenible (ODS), la Estrategia Nacional de Desarrollo (END) y el plan de gobierno. Además, fueron actualizados para contemplar el impacto de la inclusión de la nueva maternidad en el programa.

Tabla 4. Resultados esperados del programa de salud materno neonatal para el periodo 2023-2026

Resultado	Tipo de resultado	Indicador	Línea base (2020)	Metas			
				2023	2024	2025	2026
Reducir la mortalidad materna	Final	Tasa de mortalidad materna en los centros de la red pública	146	145	144	143	142
Reducir la mortalidad neonatal	Final	Tasa de mortalidad neonatal en los centros de la red pública	17	16	15	14	13
Reducir los casos de mortalidad materna del centro con relación a la región a la que pertenece	Intermedio	Porcentaje de casos de muertes maternas que la Maternidad de Los Mina aporta a la Región Metropolitana	27.12%	24.12%	21.12%	18.12%	14.19%
		Porcentaje de casos de muertes maternas que la Maternidad de La Altagracia aporta a la Región Metropolitana	40.68%	35.68%	30.68%	25.68%	21.29%

Resultado	Tipo de resultado	Indicador	Línea base (2020)	Metas			
				2023	2024	2025	2026
Reducir los casos de mortalidad neonatal del centro con relación a la región a la que pertenece	Intermedio	Porcentaje de casos de muertes neonatales que la Maternidad de Los Mina aporta a la Región Metropolitana	14.89%	12.89%	10.89%	8.89%	5.63%
		Porcentaje de casos de muertes neonatales que la Maternidad de La Altagracia aporta a la Región Metropolitana	33.14%	28.14%	23.14%	18.14%	12.53%
Reducir la población de nacimientos prematuros en los centros priorizados	Intermedio	Porcentaje de nacidos con prematuridad en la Maternidad de Los Minas	4.35%	3.35%	2.35%	1.35%	2.00%
		Porcentaje de nacidos con prematuridad en la Maternidad de La Altagracia	7.41%	6.41%	5.41%	4.41%	3.41%
Reducir los casos de muerte materna por trastornos hipertensivos, preeclampsia y eclampsia en los centros priorizados	Inmediato	Porcentaje de muertes maternas causadas por hipertensión y preeclampsia en centros priorizados	30.00%	25.50%	21.00%	16.50%	12.00%
Reducir los casos de muerte materna por sepsis en los centros priorizados	Inmediato	Porcentaje de muertes maternas causadas por sepsis en centros priorizados	62.50%	59.15%	57.65%	54.65%	52.65%
Reducir los casos de muerte materna por hemorragia en centros priorizados	Inmediato	Porcentaje de muertes maternas causadas por hemorragia en centros priorizados	20.83%	17.83%	14.83%	11.83%	8.33%
Aumentar la cantidad de consultas pediátricas durante el periodo perinatal brindadas en los centros priorizados	Inmediato	Porcentaje de recién nacidos que son consultados durante el periodo perinatal en centros priorizados	ND	60.00%	65.00%	75.00%	80.00%
Reducir los casos de muerte neonatal por síndrome de dificultad respiratoria en los centros priorizados	Inmediato	Porcentaje de muertes neonatales causadas por síndrome de dificultad respiratoria en centros priorizados	30.70%	29.70%	28.70%	27.70%	24.41%
Reducir los casos de muerte neonatal por sepsis neonatal en los centros priorizados	Inmediato	Porcentaje de muertes neonatales causadas por sepsis neonatal en centros priorizados	10.88%	9.88%	8.88%	7.88%	6.88%
Reducir los casos de muerte neonatal por asfixia en los centros priorizados	Inmediato	Porcentaje de muertes neonatales causadas por asfixia en centros priorizados	12.46%	10.79%	9.12%	7.45%	5.78%
Reducir los casos de muerte neonatal por prematuridad en los centros priorizados	Inmediato	Porcentaje de muertes neonatales causadas por prematuridad en centros priorizados	2.00%	1.75%	1.50%	1.25%	1.00%

Fuente: Elaboración propia a partir de las estimaciones plurianuales de los resultados formulados.

Formulación de productos

Los bienes y servicios entregados en el marco del programa no sufrieron cambios, sino que fueron ampliados en cobertura a otra maternidad. Las metas de producción plurianual se encuentran detalladas a continuación.

Tabla 5. Metas de producción del programa de salud materno neonatal para el periodo 2023-2026

Producto	Indicador	Metas			
		2023	2024	2025	2026
Gestantes reciben servicios de consulta prenatal de calidad	Cantidad de gestantes que reciben consulta prenatal según ficha de cumplimiento de conjunto de actividades a cumplirse en chequeo prenatal según normas.	97,748	109,573	121,398	129,566
Gestantes reciben servicio de atención al parto (normal y complicado)	Cantidad de gestantes con condición normal y complicada que reciben atención según normas y fichas de cumplimiento de conjunto de actividades a cumplirse en preparto, parto y postparto	16,672	20,408	24,145	26,934
Gestantes y puérperas reciben diagnóstico y tratamiento oportuno preventivo a sepsis neonatal	Cantidad de gestantes con pruebas de detección de estreptococos del grupo B y tratamiento oportuno	2,001	3,099	3,748	4,323
Neonatos (0-28 días de nacidos) reciben servicio de atención oportuna (normal y complicados)	Cantidad de recién nacidos normal y complicados reciben atención	17,809	24,373	28,131	30,908
Gestantes, puérperas y niños menores de un año reciben acompañamiento	Número total de visitas domiciliarias de acompañamiento a Gestantes, puérperas y niños menores de un año realizadas durante embarazo, puerperio y primer año de vida	4,930	8,080	10,193	13,106

Fuente: Elaboración DIGEPRES a partir de las estimaciones plurianuales de los resultados formulados.

- **Gestantes reciben servicios de consulta prenatal de calidad:** incluye el set de insumos y servicios que requiere una gestante para un control prenatal integral que ayude a prevenir el desarrollo de morbilidades que conduzcan a la mortalidad materno-neonatal. El programa se enfoca en que las gestantes asistan a sus consultas prenatales y en suministrar medicamentos preventivos como el calcio, el hierro⁴ y la aspirina para los casos de riesgo de preeclampsia⁵.
- **Gestantes reciben servicio de atención al parto (normal y complicado):** asegura que la embarazada reciba atención durante el parto, según el protocolo de atención del Ministerio de Salud Pública, desde la sospecha de trabajo de parto hasta que se cumplan los criterios de egreso. Incluye la atención a las complicaciones que pueden surgir durante el embarazo, parto y puerperio⁶. El producto se enfoca en la intervención de parto limpio, vista su efectividad probada

⁴ Peña-Rosas JP, Viteri FE. *Effects and safety of preventive oral iron or iron+folic acid supplementation for women during pregnancy*. Cochrane Database Syst Rev. 2009 Oct 7.

⁵ Blencowe H, Cousens S, Modell B, Lawn J. *Folic acid to reduce neonatal mortality from neural tube disorders*. Int J Epidemiol. 2010 Apr;39 Suppl 1(Suppl 1):i110-21.

⁶ Dudas L. *Creating a Comanaged Obstetric/Intensive Care Unit*. Journal of Obstetric, Gynecologic & Neonatal Nursing. 2014;43, Suppl 1. Page S2.

en la reducción de muertes neonatales por sepsis y tétano⁵, y tiene un enfoque especial en complicaciones por hipertensión, ya que es la mayor causa de mortalidad materna en el país.

- **Gestantes y puérperas reciben diagnóstico y tratamiento oportuno preventivo a sepsis neonatal:** brinda servicio de atención a todas las gestantes y puérperas para que reciban diagnóstico y tratamiento oportuno preventivo a sepsis neonatal temprana. El programa proveerá los insumos y reactivos requeridos para la aplicación de las pruebas, lo que permitirá actuar de manera oportuna para evitar la muerte por esta causa, tanto de la madre como del neonato.
- **Neonatos (0-28 días de nacidos) reciben servicio de atención oportuna (normal y complicados):** intervenciones de prevención y atención al neonato según el set de protocolos neonatales y pediátricos del Ministerio de Salud Pública. Se hace un enfoque especial en el protocolo de atención para el tratamiento de la sepsis neonatal y de atención al síndrome de dificultad respiratoria en recién nacidos. Este servicio será provisto inmediatamente después del parto⁷.
- **Gestantes, puérperas y niños menores de un año reciben acompañamiento:** visitas domiciliarias a las embarazadas, puérperas y niños (menores de 1 año) por parte de un promotor de salud, quien se encargará de supervisarlos y educarlos desde el embarazo hasta que el niño o niña cumpla 1 año. Este acompañamiento puede variar dependiendo de la condición de la embarazada, puérpera, niño o niña. Una supervisión periódica en el hogar⁸ durante todo el proceso de embarazo, puerperio y etapa neonatal es capaz de reducir en 6.7% los casos de sepsis, asfixia neonatal y prematuridad⁹, contribuye a reducir la mortalidad materna en 3.7% y todas sus causas¹⁰.

⁷ Aydinli N, Citak A, Caliskan M, Karaböcüoglu M, Baysal S, Ozmen M. *Vitamin K deficiency--late onset intracranial haemorrhage*. Eur J Paediatr Neurol. 1998;2(4):199-203.

⁸ Bang AT, Reddy HM, Deshmukh MD, Baitule SB, Bang RA. *Neonatal and infant mortality in the ten years (1993 to 2003) of the Gadchiroli field trial: effect of home-based neonatal care*. J Perinatol. 2005 Mar;25 Suppl 1:S92-107.

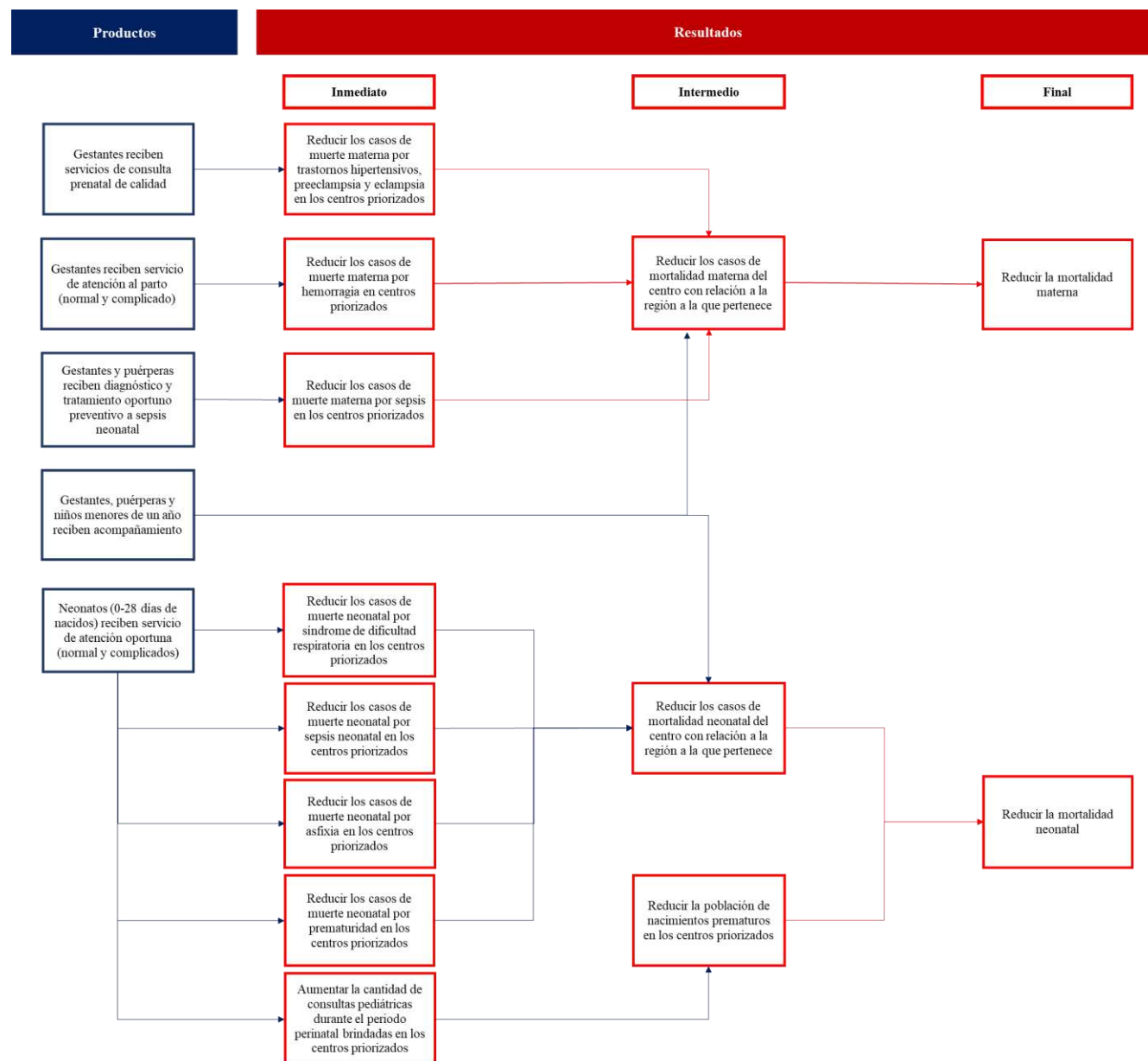
⁹ Baqui AH, Ahmed S, Arifeen SE, Darmstadt GL, Rosecrans AM, Mannan I, Black RE. *Effect of timing of first postnatal care home visit on neonatal mortality in Bangladesh: A observational cohort study*. BMJ Clinical Research. 2009 Feb; 339:b2826.

¹⁰ Olds DL, Kitzman H, Knudtson MD, Anson E, Smith JA, Cole R. *Effect of home visiting by nurses on maternal and child mortality: results of a 2-decade follow-up of a randomized clinical trial*. JAMA Pediatr. 2014 Sep;168(9):800-6.

Modelo Lógico

En seguida, se presenta un diagrama que sintetiza la apuesta estratégica que hace el programa a través de la entrega de los productos para reducir la mortalidad materno-neonatal.

Gráfico 1. Modelo lógico del programa de salud materno neonatal



Fuente: Elaboración DIGEPRES basado en las fichas de diseño del PoR de Salud materno neonatal.

Estructura Programática

Los productos planteados para el programa se reflejan dentro de la estructura presupuestaria a través de una estructura programática en cada Unidad Ejecutora que participa en la ejecución del programa.

Tabla 6. Estructura programática de la Maternidad de Los Mina para el PoR de salud materno neonatal

Programa	Producto	Proyecto	Actividad / Obra	Nombre
40				Salud materno neonatal
40	09			Gestantes reciben servicios de consulta prenatal de calidad
40	09	00		N/A
40	09	00	0001	Servicio de atención prenatal de calidad
40	10			Gestantes reciben servicio de atención al parto (normal y complicado)
40	10	00		N/A
40	10	00	0001	Servicio de atención de parto
40	05			Gestantes y puérperas reciben diagnóstico oportuno y tratamiento preventivo de sepsis neonatal
40	05	00		N/A
40	05	00	0001	Servicio de atención, detección y tratamiento a gestantes, puérperas y neonatos complicados por sepsis
40	12			Neonatos (0-28 días de nacidos) reciben servicio de atención oportuna (normal y complicados)
40	12	00		N/A
40	12	00	0001	Servicio de atención neonatal
40	12	00	0002	Servicios de atención y control al neonato prematuro
40	08			Gestantes, puérperas y niños menores de un año reciben acompañamiento
40	08	00		N/A
40	08	00	0001	Visitas domiciliarias de acompañamiento

Fuente: Elaboración DIGEPRES basado en datos del Sistema de Información de la Gestión Financiera (SIGEF).

Tabla 7. Estructura programática de la Maternidad de La Altagracia para el PoR de salud materno neonatal

Programa	Producto	Proyecto	Actividad / Obra	Nombre
40				Salud materno neonatal
40	13			Gestantes reciben servicios de consulta prenatal de calidad
40	13	00		N/A
40	13	00	0001	Servicio de atención prenatal de calidad
40	14			Gestantes reciben servicio de atención al parto (normal y complicado)
40	14	00		N/A
40	14	00	0001	Servicio de atención de parto
40	15			Gestantes y puérperas reciben diagnóstico oportuno y tratamiento preventivo de sepsis neonatal
40	15	00		N/A
40	15	00	0001	Servicio de atención, detección y tratamiento a gestantes, puérperas y neonatos complicados por sepsis
40	16			Neonatos (0-28 días de nacidos) reciben servicio de atención oportuna (normal y complicados)
40	16	00		N/A
40	16	00	0001	Servicio de atención neonatal
40	16	00	0002	Servicios de atención y control al neonato prematuro
40	17			Gestantes, puérperas y niños menores de un año reciben acompañamiento
40	17	00		N/A
40	17	00	0001	Visitas domiciliarias de acompañamiento

Fuente: Elaboración DIGEPRES basado en datos del Sistema de Información de la Gestión Financiera (SIGEF).

Costeo de la producción pública

Se determinaron los insumos necesarios para la ejecución del programa y su costo, partiendo de la identificación de las actividades, de la estimación de cantidades y costos de los insumos necesarios y faltantes y de la expansión a distintos centros de salud del territorio nacional en los siguientes años.

Tabla 8. Costeo del PoR de Salud Materno Neonatal en el Servicio Nacional de Salud para el periodo 2023-2026

Productos	2023	2024	2025	2026
Gestantes reciben servicios de consulta prenatal de calidad	1,515,636,541	2,343,863,065	2,963,375,638	3,785,798,346
Gestantes reciben servicio de atención al parto (normal y complicado)	30,262,474	32,437,579	32,282,586	32,366,696
Gestantes y puérperas reciben diagnóstico oportuno y tratamiento preventivo de sepsis neonatal	126,367,421	1,132,632,038	1,259,265,891	1,259,867,633
Neonatos (0-28 días de nacidos) reciben servicio de atención oportuna (normal y complicados)	67,157,351	105,621,801	130,719,698	152,339,827
Gestantes, puérperas y niños menores de un año reciben acompañamiento	172,696,213	248,068,891	329,649,844	399,237,726
Total PoR salud materno neonatal	1,912,120,000	3,862,623,374	4,715,293,657	5,629,610,228

Fuente: Elaboración DIGEPRES basado en datos del Sistema de Información de la Gestión Financiera (SIGEF) y estimaciones plurianuales.

Rediseño del PoR de prevención y atención de la tuberculosis

El Programa Presupuestario Orientado a Resultados (PPoR) de prevención y atención de la tuberculosis tiene por objetivo disminuir la incidencia de la tuberculosis en la población. A través del programa se brindan servicios de prevención, expendio de medicamentos, seguimiento en temas de salud mental, tratamiento directamente observado y soporte nutricional a pacientes con baja adherencia al tratamiento, entre otros. Estos servicios provienen de un proceso de diseño mediante el cual se identificaron las causas y posibles soluciones del problema, basado en las evidencias disponibles, por lo que se espera que con su implementación se logre disminuir la incidencia de la tuberculosis a nivel nacional.

El programa ha sido implementado en 5 de las 9 regionales de salud hasta el año 2022¹¹ y se estima que seguirá ampliándose hasta cubrir la totalidad de regionales de salud del país en el año 2025¹². De cara a la formulación del Presupuesto General del Estado 2023, el programa presupuestario fue rediseñado para ajustar las metas de resultados y producción estimados, así como el costeo correspondiente.

Formulación de resultados

Los resultados esperados de la implementación del programa son consistentes con los Objetivos de Desarrollo Sostenible (ODS), la Estrategia Nacional de Desarrollo (END) y el plan de gobierno. Además, fueron actualizados para contemplar el impacto de las subsecuentes ampliaciones regionales.

Tabla 9. Resultados esperados del programa de prevención y atención de la tuberculosis para el periodo 2023-2026

Resultado	Tipo de resultado	Indicador	Línea base (2020)	Metas			
				2023	2024	2025	2026
Disminuir la incidencia de la tuberculosis	Final	Tasa de incidencia de tuberculosis	37.6	36.0	35.0	34.0	33.0
Aumentar el éxito de tratamiento de los pacientes con tuberculosis	Intermedio	Tasa de éxito del tratamiento	74.2%	82.0%	84.0%	87.0%	90.0%
Aumentar el éxito de tratamiento en pacientes tuberculosis drogoresistente			62.0%	56.0%	58.0%	60.0%	62.0%
Aumentar el éxito de tratamiento de pacientes coinfectados con tuberculosis y VIH			65.8%	70.0%	73.0%	78.0%	80.0%
Disminuir los perdidos durante el tratamiento de pacientes de tuberculosis sensible	Inmediato	Tasa de perdidos durante el tratamiento	15.2%	13.2%	11.2%	9.2%	8.0%
Disminuir los perdidos durante el tratamiento de pacientes tuberculosis drogoresistente			35.0%	25.0%	20.0%	15.0%	10.0%
Disminuir los perdidos durante el tratamiento de pacientes coinfectados con tuberculosis y VIH			15.0%	16.0%	14.0%	11.0%	8.0%

Fuente: Elaboración DIGEPRES a partir de las estimaciones plurianuales de los resultados formulados.

¹¹ Servicios Regionales de Salud Metropolitano, Norcentral, Este, Valdesia y Enriquillo.

¹² Servicios Regionales de Salud El Valle y Nordeste en el año 2023; Cibao Central en el año 2024 y Cibao Occidental en el año 2025.

Formulación de productos

Los bienes y servicios entregados en el marco del programa no sufrieron cambios, sino que fueron ampliados en cobertura a otras regionales de salud. Las metas de producción plurianual se encuentran detalladas a continuación.

Tabla 10. Metas de producción del programa de prevención y atención de la tuberculosis en el Servicio Nacional de Salud para el periodo 2023-2026

Producto	Indicador	Metas			
		2023	2024	2025	2026
Pacientes TB con factores de baja adherencia reciben DOT domiciliario en regiones priorizadas	Número de pacientes TB sensible y pacientes TB MDR que reciben DOT domiciliario en regiones priorizadas	950	1,000	1,050	1,100
Pacientes TB reciben paquete de salud mental en regiones priorizadas	Número de pacientes TB que reciben paquete salud mental en regiones priorizadas	3,200	3,700	4,000	4,500

Fuente: Elaboración propia a partir de las estimaciones plurianuales de los resultados formulados.

- **Pacientes TB con factores de baja adherencia reciben DOT domiciliario en regiones priorizadas:** se trata de visitas diarias al domicilio a pacientes de tuberculosis con historial o factores de baja adherencia al tratamiento por parte de un promotor de salud para administrar el tratamiento de la tuberculosis.
- **Pacientes TB reciben paquete de salud mental en regiones priorizadas:** incluye un mínimo de 3 consultas psicológicas a los pacientes de tuberculosis en momentos clave durante el tratamiento. Estos son, al momento de ser diagnosticado, a los 2 meses de estar en tratamiento y al completar los 6 meses de tratamiento.

Costeo de la producción pública

Se determinaron los insumos necesarios para la ejecución del programa y su costo, partiendo de la identificación de las actividades, de la estimación de cantidades y costos de los insumos necesarios y faltantes y de la expansión a distintas regionales de salud en los siguientes años.

Tabla 11. Costeo del PoR de prevención y atención de la tuberculosis en el Servicio Nacional de Salud para el periodo 2023-2026

Productos	2023	2024	2025	2026
Acciones comunes	65,797,654	66,883,813	68,861,611	93,108,916
Pacientes TB con factores de baja adherencia reciben DOT domiciliario en regiones priorizadas	104,605,830	110,230,009	123,260,291	122,447,791
Pacientes TB reciben paquete de salud mental en regiones priorizadas	40,636,516	42,952,523	45,403,631	50,399,297
Total PoR prevención y atención de la tuberculosis	211,040,000	220,066,345	237,525,533	265,956,004

Fuente: Elaboración DIGEPRES basado en datos del Sistema de Información de la Gestión Financiera (SIGEF) y estimaciones plurianuales.

Rediseño del PoR de prevención, diagnóstico y tratamiento VIH/SIDA

El Programa Presupuestario Orientado a Resultados (PPoR) de prevención, diagnóstico y tratamiento VIH/SIDA tiene por objetivo disminuir las nuevas infecciones de VIH. A través del programa se brindan servicios de prevención, expendio de medicamentos, seguimiento a pacientes que han abandonado el tratamiento, focalización en poblaciones de mayor riesgo, entre otros. Estos servicios provienen de un proceso de diseño mediante el cual se identificaron las causas y posibles soluciones del problema, basado en las evidencias disponibles, por lo que se espera que con su implementación se logre disminuir la cantidad de casos nuevos a nivel nacional.

De cara a la formulación del Presupuesto General del Estado 2023, el programa presupuestario fue rediseñado para incluir un nuevo producto de asistencia psicológica para los pacientes de VIH/SIDA brindado por el Servicio Nacional de Salud. Además, se han reformulado las metas de resultados y producción estimados para consolidar las regiones impactadas, así como el costeo correspondiente.

Formulación de resultados

Los resultados esperados de la implementación del programa son consistentes con los Objetivos de Desarrollo Sostenible (ODS), la Estrategia Nacional de Desarrollo (END) y el plan de gobierno. Además, fueron actualizados para contemplar la inclusión del nuevo producto en el programa.

Tabla 12. Resultados esperados del programa de prevención, diagnóstico y tratamiento VIH/SIDA para el periodo 2023-2026

Resultado	Tipo de resultado	Indicador	Línea base (2021)	Metas			
				2023	2024	2025	2026
Disminuir los nuevos casos de VIH	Final	Número de nuevos diagnósticos de VIH	2,820 (2019)	2,180	2,110	2,040	N/D
Suprimir la carga viral de los pacientes en las regiones priorizadas	Intermedio	Porcentaje de PVVIH en tratamiento antirretroviral que han suprimido la carga viral	47.1%	55.1%	64.1%	73.1%	82.1%
Reducir los pacientes en abandono en las regiones priorizadas	Inmediato	Porcentaje de PVVIH en abandono del tratamiento antirretroviral	30.1%	20.1%	12.1%	5.1%	0.1%

Fuente: Elaboración DIGEPRES a partir de las estimaciones plurianuales de los resultados formulados.

Nota: Las siglas N/D corresponde a No Disponible.

Formulación de productos

La cartera de bienes y servicios entregados en el marco del programa fue ampliada al incluir el servicio de consultas psicológicas para pacientes de VIH. También se consolidó el servicio de seguimiento al tratamiento en un producto único, en lugar de desagregar por regiones. Las metas de producción plurianual se encuentran detalladas a continuación.

Tabla 13. Metas de producción del programa de prevención, diagnóstico y tratamiento VIH/SIDA en el Servicio Nacional de Salud para el periodo 2023-2026

Producto	Indicador	Metas			
		2023	2024	2025	2026
Pacientes viviendo con VIH/SIDA en abandono reincorporados al tratamiento antirretroviral (TARV) en regiones priorizadas	Número de pacientes en abandono en las regiones priorizadas reincorporados al tratamiento según estrategia de recuperación	1,246	2,500	3,500	4,000
Pacientes viviendo con VIH/SIDA activos en TARV en seguimiento psicológico en regiones priorizadas	Número de pacientes en TARV en las regiones priorizadas que reciben intervenciones psicológicas de acuerdo con las estrategias para mejorar la adherencia al tratamiento	500	700	1,000	1,500

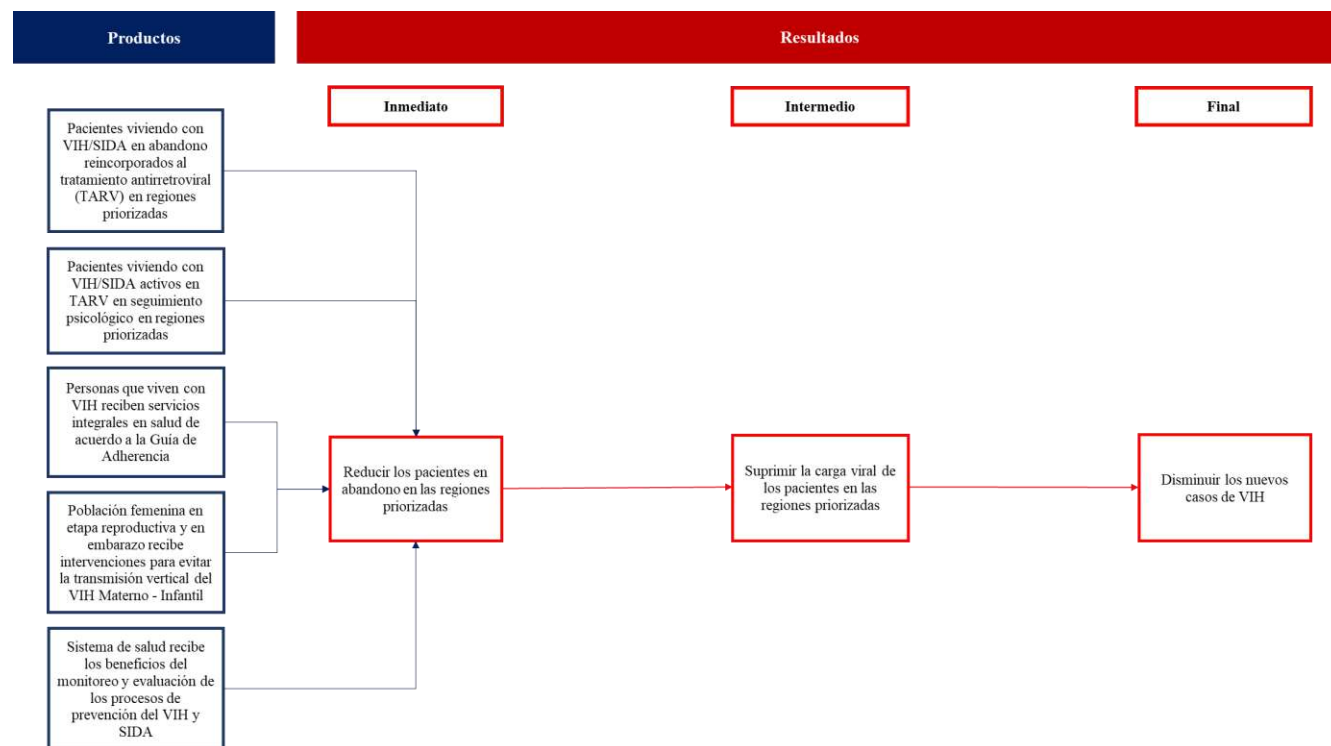
Fuente: Elaboración DIGEPRES a partir de las estimaciones plurianuales de los resultados formulados.

- **Pacientes viviendo con VIH/SIDA en abandono reincorporados al tratamiento antirretroviral (TARV) en regiones priorizadas:** incluye intervenciones de apoyo comunitario por parte de prestadores de servicios capacitados que brindan TARV en la comunidad. Estos prestadores proporcionan apoyo para asegurar la adhesión al tratamiento y dan seguimiento a los pacientes para detectar signos y síntomas de efectos secundarios de los fármacos.
- **Pacientes viviendo con VIH/SIDA activos en TARV en seguimiento psicológico en regiones priorizadas:** se busca propiciar cambios en las creencias, percepciones, opiniones y comportamiento del paciente, así como detectar y atender alteraciones del estado de ánimo, déficit cognitivo y neurológico que pudieran afectar el desarrollo de una adherencia óptima y lograr una participación comprometida en la toma de decisiones, la administración de la terapia antirretroviral y en la aplicación de las recomendaciones, de acuerdo a las necesidades específicas de cada usuario.

Modelo lógico

A continuación, se presenta un diagrama que sintetiza la apuesta estratégica que hace el programa a través de la entrega de los productos para reducir las nuevas infecciones de VIH/SIDA.

Gráfico 2. Modelo lógico del programa de prevención, diagnóstico y tratamiento VIH/SIDA



Fuente: Elaboración DIGEPRES basado en las fichas de diseño del PoR de Prevención, diagnóstico y tratamiento VIH/SIDA.

Estructura programática

Los productos planteados para el programa se reflejan dentro de la estructura presupuestaria a través de una estructura programática en cada Unidad Ejecutora que participa en la ejecución del programa.

Tabla 14. Estructura programática del Servicio Nacional de Salud para el PoR de prevención, diagnóstico y tratamiento VIH/SIDA

Programa	Producto	Proyecto	Actividad / Obra	Nombre
42				Prevención, diagnóstico y tratamiento VIH/SIDA
42	01			Acciones comunes
42	01	00		N/A
42	01	00	0001	Dirección y coordinación
42	09			Pacientes viviendo con VIH/SIDA en abandono reincorporados al tratamiento antirretroviral (TARV) en regiones priorizadas
42	09	00		N/A
42	09	00	0001	Dirección y coordinación
42	09	00	0002	Equipamiento de centros prioritarios
42	09	00	0003	Servicios de consulta, consejería e intervenciones comunitarias
42	10			Pacientes viviendo con VIH/SIDA activos en TARV en seguimiento psicológico en regiones priorizadas
42	10	00		N/A
42	10	00	0001	Dirección y coordinación
42	10	00	0002	Equipamiento de centros prioritarios
42	10	00	0003	Servicios de consultas psicológicas, consejería y adherencia

Fuente: Elaboración DIGEPRES basado en datos del Sistema de Información de la Gestión Financiera (SIGEF).

Costeo de la producción pública

Se determinaron los insumos necesarios para la ejecución del programa y su costo, partiendo de la identificación de las actividades, de la estimación de cantidades y costos de los insumos necesarios y faltantes y de la expansión a distintas regionales de salud en los siguientes años.

Tabla 15. Costeo del PoR de prevención, diagnóstico y tratamiento VIH/SIDA en el Servicio Nacional de Salud para el periodo 2023-2026

Productos	2023	2024	2025	2026
Acciones comunes	17,195,367	21,802,696	24,616,217	26,413,692
Pacientes viviendo con VIH/SIDA en abandono reincorporados al tratamiento antirretroviral (TARV) en regiones priorizadas	46,171,812	64,326,738	70,765,582	73,100,835
Pacientes viviendo con VIH/SIDA activos en TARV en seguimiento psicológico en regiones priorizadas	18,502,821	29,187,764	33,587,491	36,711,775
Total PoR prevención, diagnóstico y tratamiento VIH/SIDA	81,870,000	115,317,197	128,969,290	136,226,302

Fuente: Elaboración DIGEPRES basado en datos del Sistema de Información de la Gestión Financiera (SIGEF) y estimaciones plurianuales.

Rediseño del PoR de detección oportuna y atención al cáncer

El Programa Presupuestario Orientado a Resultados (PPoR) de detección oportuna y atención al cáncer tiene por objetivo disminuir la prevalencia del cáncer en el país. A través del programa se brindan servicios de tamizaje y detección de distintos tipos de cánceres priorizados. Estos servicios provienen de un proceso de diseño mediante el cual se identificaron las causas y posibles soluciones del problema, basado en las evidencias disponibles, por lo que se espera que con su implementación sea posible aumentar la detección a tiempo y disminuir la prevalencia del cáncer a nivel nacional.

De cara a la formulación del Presupuesto General del Estado 2023, el programa presupuestario fue rediseñado para incluir a la población infantil afectada en los servicios brindados por el programa. Además, se han reformulado las metas de resultados y producción estimados, así como el costeo correspondiente.

Formulación de resultados

Los resultados esperados de la implementación del programa son consistentes con los Objetivos de Desarrollo Sostenible (ODS), la Estrategia Nacional de Desarrollo (END) y el plan de gobierno. Además, fueron actualizados para contemplar la ampliación de la población beneficiada por el programa.

Tabla 16. Resultados esperados del programa de detección oportuna y atención al cáncer para el periodo 2023-2026

Resultado	Tipo de resultado	Indicador	Línea base (2020)	Metas			
				2023	2024	2025	2026
Reducir la prevalencia del cáncer en adultos	Final	Tasa de prevalencia de los cánceres priorizados en la población objetivo	41	40	39	38	37
Reducir la prevalencia de cáncer infantil ¹³	Final	Tasa de prevalencia de los cánceres infantil priorizados en la población objetivo	6	N/D	7	8	9
Aumentar la detección del cáncer en adultos	Intermedio	Proporción de nuevos casos diagnosticados con cáncer infantil	52% (2019)	54%	55%	56%	57%
Aumentar la detección de cáncer infantil	Intermedio	Proporción de nuevos casos diagnosticados con cáncer infantil	3% (2021)	4%	5%	6%	7%

Fuente: Elaboración DIGEPRES a partir de las estimaciones plurianuales de los resultados formulados.

Nota: Las siglas N/D corresponde a No Disponible.

¹³ Inicialmente, se espera un incremento en el indicador de prevalencia debido al incremento en la detección de casos.

Formulación de productos

La cartera de los bienes y servicios entregados en el marco del programa fue ampliada al incluir el segmento poblacional infantil para atender los tipos de cánceres que más afectan a los niños. También se consolidó el servicio de tamizaje y diagnóstico en productos únicos, en lugar de desagregar por tipos de cánceres y edades. Por otro lado, el producto de tratamiento se elimina de la estructura del Servicio Nacional de Salud, dado que fue identificado que la provisión del tratamiento es responsabilidad de los centros hospitalarios. Las metas de producción plurianual se encuentran detalladas a continuación.

Tabla 17. Metas de producción del programa de detección oportuna y atención al cáncer en el Servicio Nacional de Salud para el periodo 2023-2026

Producto	Indicador	Metas			
		2023	2024	2025	2026
Personas reciben tamizaje en los distintos tipos de cáncer priorizados	Porcentaje de la población objetivo tamizada	85%	90%	95%	100%
Pacientes en seguimiento reciben diagnóstico de lesiones de alto grado	Porcentaje de pacientes con diagnóstico de lesiones de alto grado o superior	85%	90%	95%	100%

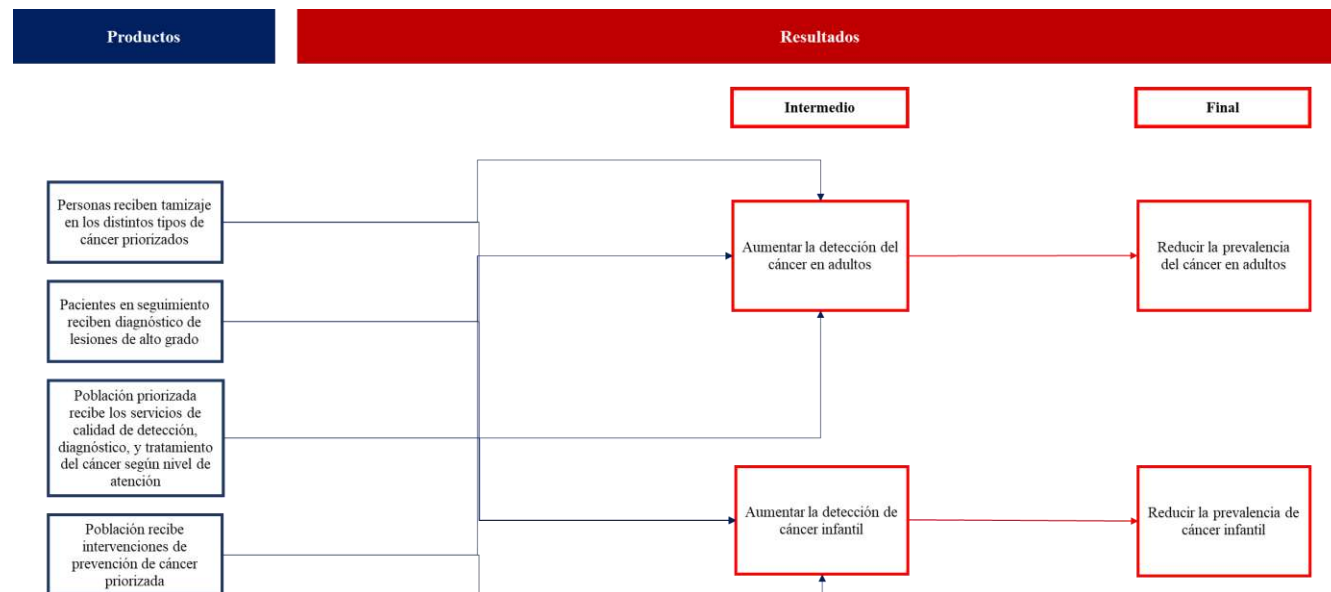
Fuente: Elaboración DIGEPRES a partir de las estimaciones plurianuales de los resultados formulados.

- **Personas reciben tamizaje en los distintos tipos de cáncer priorizados:** se trata de un servicio de búsqueda y detección brindado a la población con factores de riesgo de desarrollo de algún tipo de cáncer para identificar posibles anomalías, realizado a nivel hospitalario y comunitario.
- **Pacientes en seguimiento reciben diagnóstico de lesiones de alto grado:** luego de ser tamizados, se da seguimiento a los pacientes que han sido identificados con lesiones o resultados anormales que pudieran convertirse en cáncer y/o diagnóstico de cáncer en sí.

Modelo lógico

A continuación, se presenta un diagrama que sintetiza la apuesta estratégica que hace el programa a través de la entrega de los productos para reducir la prevalencia del cáncer.

Gráfico 3. Modelo lógico del programa de detección oportuna y atención al cáncer



Fuente: Elaboración DIGEPRES basado en las fichas de diseño del PoR de Detección oportuna y atención al cáncer.

Estructura programática

Los productos planteados para el programa se reflejan dentro de la estructura presupuestaria a través de una estructura programática en cada Unidad Ejecutora que participa en la ejecución del programa.

Tabla 18. Estructura programática del Servicio Nacional de Salud para el PoR de detección oportuna y atención al cáncer

Programa	Producto	Proyecto	Actividad / Obra	Nombre
43				Detección oportuna y atención al cáncer
43	08			Personas reciben tamizaje en los distintos tipos de cáncer priorizados
43	08	00		N/A
43	08	00	0001	Búsqueda activa a nivel hospitalario de personas adultas con factores de riesgo de desarrollar cáncer
43	08	00	0002	Búsqueda activa a nivel comunitario de personas con factores de riesgo de desarrollar cáncer
43	08	00	0003	Búsqueda activa de niños y adolescentes con factores de riesgo de desarrollar cáncer infantil
43	09			Pacientes en seguimiento reciben diagnóstico de lesiones de alto grado
43	09	00		N/A
43	09	00	0001	Identificación del tipo de cáncer y el estadio del hombre o mujer tamizada para cáncer
43	09	00	0002	Identificación del tipo de cáncer y el estadio del niño o adolescente tamizado para cáncer
43	09	00	0003	Detección de ADN del virus del papiloma humano (cepa) en mujeres con papanicolao anormal

Fuente: Elaboración DIGEPRES basado en datos del Sistema de Información de la Gestión Financiera (SIGEF).

Costeo de la producción pública

Se determinaron los insumos necesarios para la ejecución del programa y su costo, partiendo de la identificación de las actividades, de la estimación de cantidades y costos de los insumos necesarios y faltantes y de la expansión a distintas regionales de salud en los siguientes años.

Tabla 19. Costeo del PoR de detección oportuna y atención al cáncer en el Servicio Nacional de Salud para el periodo 2023-2026

Productos	2023	2024	2025	2026
Personas reciben tamizaje en los distintos tipos de cáncer priorizados	271,292,522	295,258,570	307,735,061	330,471,252
Pacientes en seguimiento reciben diagnóstico de lesiones de alto grado	142,997,478	88,056,912	35,400,000	52,342,422
Total PoR detección oportuna y atención al cáncer	414,290,000	383,315,481	343,135,061	382,813,675

Fuente: Elaboración DIGEPRES basado en datos del Sistema de Información de la Gestión Financiera (SIGEF) y estimaciones plurianuales.

Diseño del PoR de detección oportuna y atención al déficit auditivo en niños hasta 5 años

El Programa Presupuestario Orientado a Resultados (PPoR) de detección oportuna y atención al déficit auditivo en niños hasta 5 años tiene por objetivo mejorar la calidad de vida de los niños con déficit auditivo y sus familiares mediante el diagnóstico y tratamiento temprano, el cual será ejecutado por el Servicio Nacional de Salud. A través del programa se brindarán servicios de tamizaje a niños, especialmente a los recién nacidos, para luego realizar el diagnóstico de algún grado de hipoacusia o déficit auditivo. Estos servicios provienen de un proceso de diseño mediante el cual se identificaron las causas y posibles soluciones del problema, basado en las evidencias disponibles, por lo que se espera que con su implementación sea posible aumentar la detección y tratamiento a tiempo del déficit auditivo.

Condición de interés

El déficit auditivo o hipoacusia es una condición en la que se produce una disminución parcial o total en la capacidad para detectar ciertas frecuencias e intensidades del sonido. Según la Organización Mundial de la Salud (OMS), una persona sufre pérdida de la audición cuando su umbral de audición sobrepasa los 20 decibelios (dB); es decir, no registra el sonido emitido en una intensidad menor a esta. La pérdida de audición puede ser leve, moderada, grave o profunda; puede afectar a uno o ambos oídos; y sus causas pueden ser congénitas o adquiridas en la primera infancia.

La detección oportuna evita impactos negativos en el desarrollo del lenguaje, las habilidades de comunicación, y el desarrollo cognitivo y social de las personas con déficit auditivo. De igual forma, la intervención temprana logra los mejores resultados en términos de desarrollo cerebral y de lenguaje, comparado con cuando esta se realiza tardíamente¹⁴.

El lenguaje, una de las capacidades humanas más importantes, se adquiere de forma espontánea a través de la audición. El déficit auditivo en la primera infancia dificulta o impide la adquisición del lenguaje oral, altera el desarrollo del niño, su capacidad de comunicación y aprendizaje, y, a largo plazo, su integración social.

La hipoacusia es un problema de salud con implicaciones sociales para quienes lo presentan. Entre otros aspectos, afecta el progreso del niño en la escuela y, posteriormente, su capacidad para obtener, mantener y desarrollar una ocupación; provoca dificultades en la comunicación interpersonal y conduce a problemas sociales e individuales significativos, especialmente el aislamiento y la estigmatización.

¹⁴ Ministerio de Salud de Chile (2019). *Resumen Ejecutivo: Guía de Práctica Clínica Hipoacusia en recién nacidos, niños y niñas menores de 4 años*. Santiago: MINSAL. <https://diprece.minsal.cl/le-informamos/auge/acceso-guias-clinicas/guias-clinicas-desarrolladas-utilizando-manual-metodologico/hipoacusia-en-menores-de-4-anos/resumen-ejecutivo/>

En general, un niño con discapacidad tiene menos probabilidades que un niño sin discapacidad de recibir atención temprana y receptiva; de tener conocimientos básicos de lectura, escritura y aritmética; de haber asistido alguna vez a la escuela en general, y de haber asistido a la escuela primaria o secundaria. En cambio, tiene más probabilidades de sentirse infeliz o discriminado, y de sufrir castigos corporales graves¹⁵.

Además de las consecuencias que tiene la hipoacusia a nivel personal, también impacta económicamente en sentido general. La OMS¹⁶ estima que los casos no atendidos de pérdida de audición representan un coste anual de aproximadamente 980,000 millones de dólares a nivel mundial, donde más del 57% se producen en países de ingresos bajos y medianos. Están incluidos los costes del sector salud, el apoyo educativo, la pérdida de productividad y los costes sociales, por lo que las intervenciones para prevenir, detectar y tratar la pérdida auditiva resultan costo-eficaces, además de suponer un gran beneficio para las personas que lo padecen y sus allegados.

Diversas fuentes estiman que la incidencia de hipoacusia en recién nacidos varía de 1 a 2 por cada 1,000 nacidos vivos¹⁷, siendo el trastorno más común al nacer.¹⁸ Esta proporción aumenta cuando se trata de recién nacidos que deben ser ingresados en la unidad neonatal de cuidados intensivos.

Según los datos de la encuesta ENHOGAR MICS 2019, realizada por la Oficina Nacional de Estadísticas (ONE) con apoyo de UNICEF, el 10% de niños entre 2 y 17 años en el país tiene algún tipo de discapacidad motora, auditiva o visual¹⁵. Además, la detección es tardía en la mayoría de los casos, lo que impacta el desarrollo y las posibilidades de tratamiento y rehabilitación.

El programa de Detección oportuna y atención al déficit auditivo en niños hasta 5 años está vinculado a los planes de desarrollo y estratégicos nacionales:

- Enmarcado en el Eje Estratégico No. 2 de la Estrategia Nacional de Desarrollo (END) 2030, que busca “una sociedad con igualdad de derechos y oportunidades, en la que toda la población tiene garantizada educación, salud, vivienda digna y servicios básicos de calidad, y que promueve la reducción progresiva de la pobreza y la desigualdad social y territorial”.

¹⁵ Fondo de las Naciones Unidas para la Infancia. (2021, diciembre 02). *UNICEF: “Existen casi 240 millones de niños con discapacidad en todo el mundo; en RD el 10% de niños entre 2 y 17 años tiene algún tipo de discapacidad motora, auditiva o visual”* [Comunicado de prensa]. Recuperado de <https://www.unicef.org/dominicanrepublic/comunicados-prensa/unicef-existen-casi-240-millones-de-ninos-con-discapacidad-en-todo-el-mundo>

¹⁶ Organización Mundial de la Salud. (2021). *Sordera y pérdida de la audición* [Nota descriptiva]. <https://www.who.int/es/news-room/fact-sheets/detail/deafness-and-hearing-loss>

¹⁷ Pourarian S, Khademi B, Pishva N, Jamali A. *Prevalence of hearing loss in newborns admitted to neonatal intensive care unit*. Iran J Otorhinolaryngol. 2012 Summer;24(68):129-34.

¹⁸ Bussé A, Hoeve H, Nasserinejad K, Mackey A, Simonsz H, Goedegebure A. (2020). *Prevalence of permanent neonatal hearing impairment: systematic review and Bayesian meta-analysis*. International Journal of Audiology, 59:6, 475-485.

- Contribuye con el logro del objetivo general No. 2.2 de la END 2030 sobre “salud y seguridad social integral”, y el objetivo específico No. 2.2.1 de “garantizar el derecho de la población al acceso a un modelo de atención integral, con calidad y calidez, que privilegie la promoción de la salud y la prevención de la enfermedad, mediante la consolidación del Sistema Nacional de Salud”.
- Igualmente, aporta a la línea de acción 2.2.1.1 de “impulsar el desarrollo de la red pública de salud y de redes privadas, articuladas por niveles de atención” y “que brinden atención integral con calidad y calidez, sustentada en una estrategia de atención primaria en salud a nivel nacional, que tome en cuenta las necesidades de los diversos grupos poblacionales”.

Modelo causal

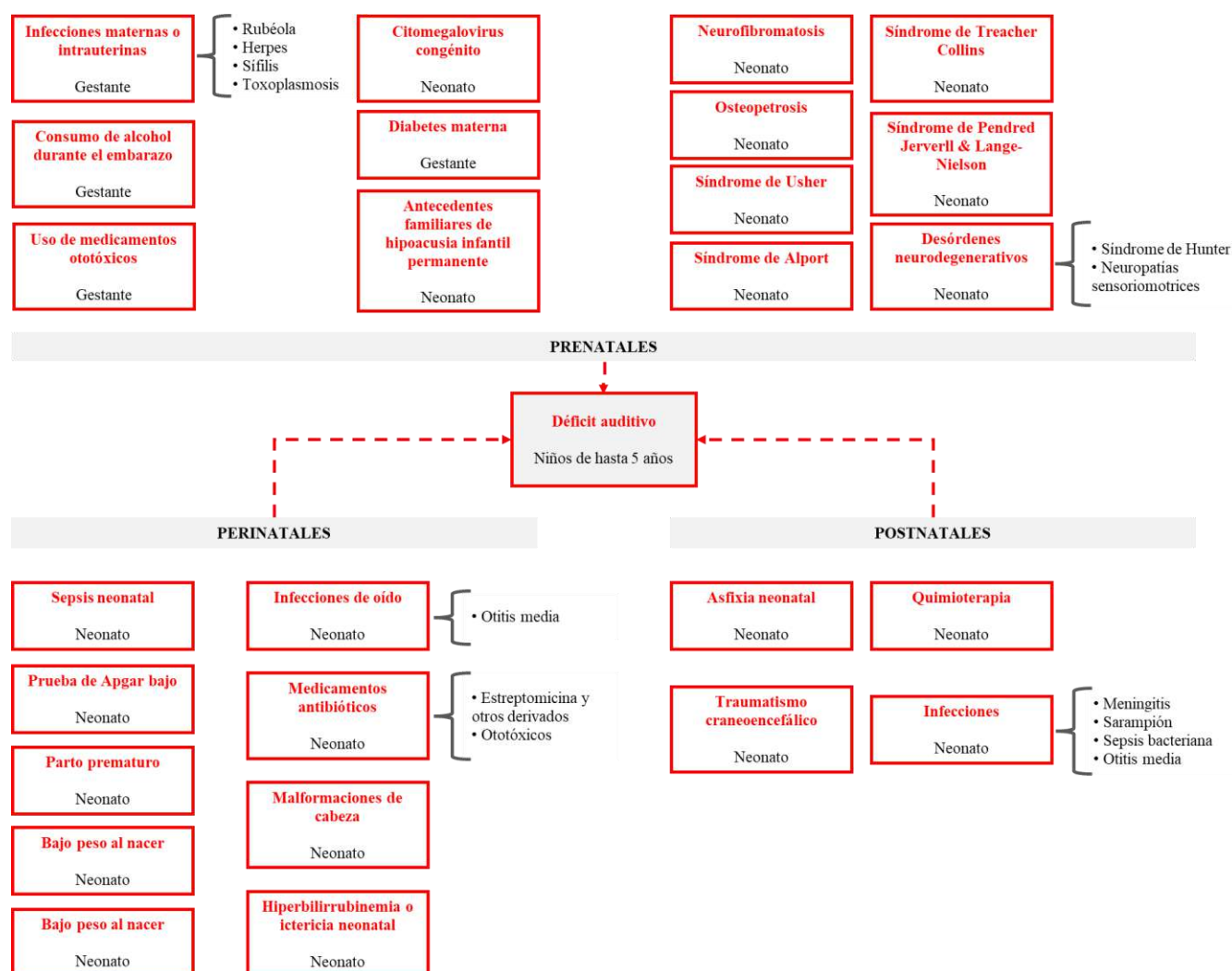
Se construyó un modelo causal basado en una búsqueda sistemática de evidencia de causalidad para los factores planteados. Los factores riesgo o posibles causas que predisponen a padecer hipoacusia a los niños de hasta 5 años se clasifican en 3 categorías, que son: factores prenatales, perinatales y postnatales.

La hipoacusia ocasionada por factores prenatales o congénitos aparecen antes del nacimiento. Pueden ser genéticas (anomalías en genes transmitidas de padres a hijos) o adquiridas (mediante un agente patógeno en el periodo embrionario o fetal)¹⁹.

Los casos de déficit auditivo causados por factores perinatales ocurren durante el parto o en las primeras horas del periodo neonatal; mientras que aquellos producidos por factores postnatales aparecen con posterioridad al nacimiento por distintas causas, especialmente aquellas adquiridas como las infecciones, aunque también existen hipoacusias con origen genético que se manifiestan luego del nacimiento.

¹⁹ Cortés L, Delgado K, Cuadra J. (2021). *Prevalencia y factores de riesgo de hipoacusia en recién nacidos del Hospital Escuela Oscar Danilo Rosales Arguello en el periodo comprendido de enero a septiembre del año 2021* [Monografía de licenciatura, Universidad Nacional Autónoma de Nicaragua]. <http://riul.unanleon.edu.ni:8080/jspui/handle/123456789/9323>

Gráfico 4. Modelo causal del programa de detección oportuna y atención al déficit auditivo en niños hasta 5 años



Fuente: Elaboración DIGEPRES basado en las fichas de diseño del PoR de Detección oportuna y atención al déficit auditivo en niños hasta 5 años.

Modelo explicativo

El modelo explicativo especifica los factores causales identificados previamente al contexto dominicano y agrega indicadores y magnitudes que permiten priorizar las principales causas del problema aplicables a la realidad nacional. Sobre el tema de déficit auditivo en niños menores de 5 años no se ha recopilado información estadística en el país, por lo que este ejercicio se realizó considerando datos de otros países con condiciones socioeconómicas similares.

Tabla 20. Factores específicos que inciden en el déficit auditivo en niños

Factor causal	Factor específico	Magnitud	Periodo
Factores prenatales	Uso de medicamentos ototóxicos	41.00%	2021
	Diabetes materna	18.00%	2021
	Síndrome de Pendred Jerverll & Lange-Nielson	5% - 10%	2017
	Síndrome de Usher	3% - 6%	2017
	Historia familiar de hipoacusia infantil permanente	5.71%	2013
	Síndrome de Alport	3.00%	2017
	Infecciones maternas o intrauterinas	1.43%	2013
	Consumo de alcohol durante el embarazo	1.00%	2021
	Síndrome de Treacher Collins	1 de cada 50,000 nacimientos	2020
	Desórdenes neurodegenerativos	N/D	N/D
Factores perinatales	Parto prematuro	19.00%	2021
	Bajo peso al nacer (<1,500 gr)	15.00%	2021
	Ventilación mecánica	10.00%	2013
	Malformaciones de cabeza	6.20%	2012
	Sepsis neonatal	5.00%	2021
	Prueba de Apgar bajo	4.71%	2013
	Medicamentos antibióticos y/u ototóxicos	4.00%	2021
	Hiperbilirrubinemia o ictericia neonatal	3.00%	2021
	Infecciones de oído	1.90%	2012
Factores postnatales	Meningitis	13.60%	2012
	Sepsis bacteriana	5.00%	2021
	Asfixia neonatal	3.50%	2012
	Otitis media crónica	1.90%	2012
	Golpe en la cabeza	1.60%	2012
	Quimioterapia	0.40%	2012
	Sarampión	0.15%	2011

Fuente: Elaboración DIGEPRES basado en las fichas de diseño del PoR de Detección oportuna y atención al déficit auditivo en niños hasta 5 años.

Nota: 1. Las siglas N/D corresponde a No Disponible. 2. La magnitud corresponde al porcentaje de niños diagnosticados con déficit auditivo a causa de cada factor específico en la etapa prenatal, perinatal o postnatal, según corresponda, a menos que se indique lo contrario.

Se priorizaron los factores perinatales y postnatales, a través de la elección de un camino causal crítico. Concretamente, los factores específicos de ventilación mecánica, sepsis neonatal, partos prematuros y bajo peso al nacer, en el caso de los factores perinatales; y meningitis, sepsis bacteriana y otitis media crónica, en el caso de los factores postnatales.

Modelo prescriptivo

En el modelo prescriptivo se identifican las intervenciones vigentes o potenciales para incidir sobre los factores causales priorizados, se determina la eficacia de cada una, según la evidencia disponible, y se priorizan las que se incorporarán al programa. Las intervenciones planteadas a continuación están destinadas a mejorar la condición del déficit auditivo en esta primera etapa de implementación del programa.

Tabla 21. Intervenciones del programa de detección oportuna y atención al déficit auditivo en niños hasta 5 años

Factor causal	Factor específico	Intervenciones
Factores perinatales	Parto prematuro	<ul style="list-style-type: none"> • Pruebas de detección (tamizaje) • Diagnóstico temprano • Tratamiento
	Bajo peso al nacer (<1,500 gr)	
	Ventilación mecánica	
	Sepsis neonatal	
Factores postnatales	Meningitis	<ul style="list-style-type: none"> • Diagnóstico temprano • Tratamiento
	Sepsis bacteriana	
	Otitis media crónica	

Fuente: Elaboración DIGEPRES basado en las fichas de diseño del PoR de Detección oportuna y atención al déficit auditivo en niños hasta 5 años.

- **Pruebas de detección (tamizaje):** permite identificar una condición clínica cuando esta aun no presenta síntomas, pudiéndose entonces mejorar el pronóstico del niño de una vida saludable.
- **Diagnóstico temprano:** los niños que no pasan la prueba de tamizaje son sometidos a pruebas diagnósticas específicas para determinar su condición auditiva oportunamente.
- **Tratamiento:** inicialmente, consiste en la colocación de audífonos y seguimiento a los pacientes diagnosticados con hipoacusia.

La entrega de los servicios enmarcados en el programa ha sido focalizada a los principales centros de salud pediátricos e infantiles, así como en cantidad de nacidos vivos, en las distintas regiones de salud del país. En ese contexto, el programa será ejecutado inicialmente en 5 hospitales.

Tabla 22. Centros de salud priorizados en el programa

Hospital	Área de impacto
Hospital Materno Infantil San Lorenzo de Los Mina	Santo Domingo Este
Hospital Materno Dr. Reynaldo Almánzar	Santo Domingo Norte
Maternidad Presidente Estrella Ureña	Santiago
Hospital Materno Infantil Nuestra Señora de la Altagracia	Higüey
Hospital Regional Jaime Mota	Barahona

Fuente: Elaboración DIGEPRES basado en las fichas de diseño del PoR de Detección oportuna y atención al déficit auditivo en niños hasta 5 años.

Formulación de resultados

Los resultados esperados de la implementación del programa son consistentes con los Objetivos de Desarrollo Sostenible (ODS), la Estrategia Nacional de Desarrollo (END) y el plan de gobierno.

Tabla 23. Resultados esperados del programa de detección oportuna y atención al déficit Auditivo en Niños hasta 5 años para el periodo 2023-2026

Resultado	Tipo de resultado	Indicador	Línea base	Metas			
				2023	2024	2025	2026
Mejorar la calidad de vida percibida por el niño y sus familiares en las diferentes dimensiones evaluadas	Final	Índice de calidad de vida relacionada con la discapacidad auditiva (WHOQOL-BREF)	N/D	N/A	N/A	N/A	>65
Aumentar el éxito de la rehabilitación en niños que poseen algún grado de hipoacusia	Intermedio	Porcentaje de niños con mejora en grado de audición con el uso del dispositivo	N/D	45.7%	50.7%	55.7%	60.7%
Aumentar el éxito del tratamiento temprano en pacientes con infecciones postnatales	Intermedio	Porcentaje de niños que padecieron enfermedades infecciosas que no fueron afectados a nivel auditivo	N/D	75.0%	80.0%	85.0%	90.0%

Fuente: Elaboración DIGEPRES a partir de las estimaciones plurianuales de los resultados formulados.

Nota: Las siglas N/D y N/A corresponden a No Disponible y No Aplica, respectivamente.

Formulación de Productos

Los bienes y servicios entregados en el marco del programa corresponden a las intervenciones identificadas en el modelo prescriptivo. Las metas de producción plurianual se encuentran detalladas a continuación.

Tabla 24. Metas de producción del programa de detección oportuna y atención al déficit auditivo en niños hasta 5 años en el Servicio Nacional de Salud para el periodo 2023-2026

Producto	Indicador	Metas			
		2023	2024	2025	2026
Niños reciben tamizaje auditivo	Número de niños con tamizaje auditivo realizado	26,045	36,202	41,785	45,784
Niños con algún grado de hipoacusia reciben diagnóstico	Número de niños que poseen diagnóstico de algún grado de hipoacusia	194	269	311	341
Niños con déficit auditivo reciben tratamiento oportuno	Número de niños con déficit auditivo que reciben tratamiento (medicamentos y/o dispositivos auriculares)	145	216	264	307

Fuente: Elaboración DIGEPRES a partir de las estimaciones plurianuales de los resultados formulados.

- **Niños reciben tamizaje auditivo:** se realizan pruebas de cribado en las que se evalúan a los neonatos para detectar la presencia de hipoacusia neurosensorial o discapacidad auditiva, de modo que puedan ser referidos a la rehabilitación adecuada.
- **Niños con algún grado de hipoacusia reciben diagnóstico:** tras confirmarse la pérdida auditiva a través del tamizaje, ha de realizarse una evaluación audiológica exhaustiva y determinarse el grado de hipoacusia para poder iniciar el tratamiento definitivo. La batería de pruebas audiológicas iniciales para confirmar una pérdida auditiva debe incluir medidas fisiológicas y,

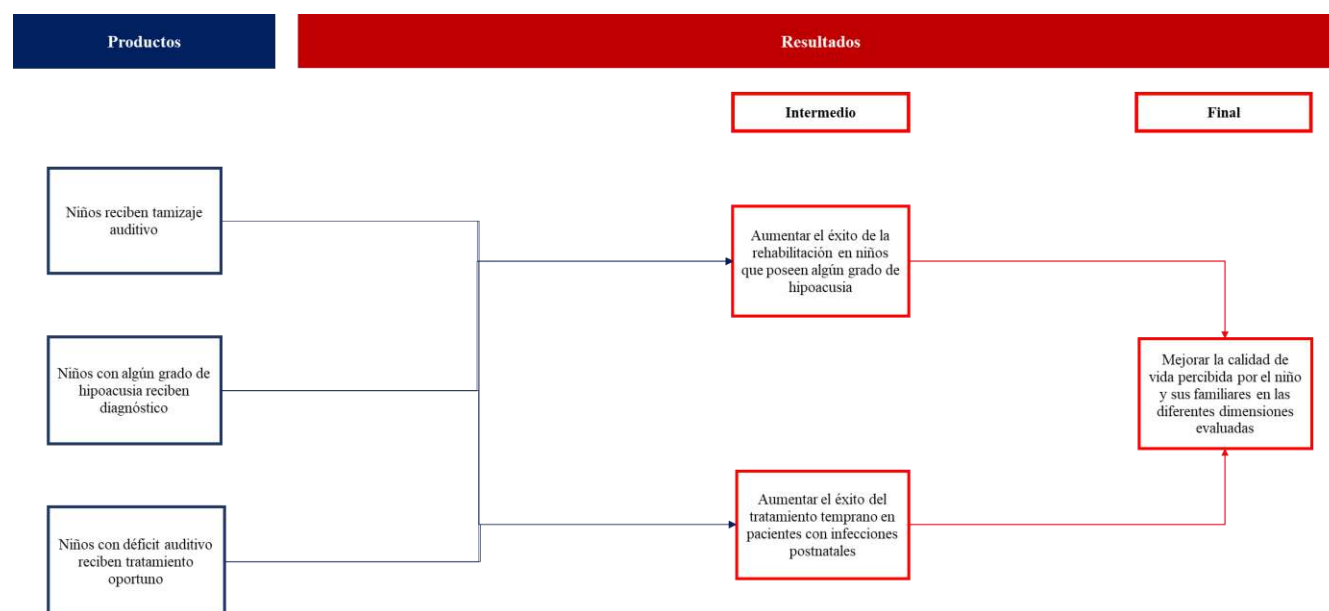
cuando sea apropiado para el desarrollo, métodos de comportamiento. Se debe realizar una evaluación en ambos oídos, incluso si sólo un oído no pasó la prueba de detección. El diagnóstico audiológico debe realizarse durante los primeros tres meses de vida.

- **Niños con déficit auditivo reciben tratamiento oportuno:** una vez establecido el grado de hipoacusia, debe iniciarse el tratamiento de esta. El objetivo del tratamiento es restaurar la audición mediante diferentes dispositivos tecnológicos, en este caso audífonos y seguimiento. Un programa de detección precoz de hipoacusia debe garantizar el diagnóstico y el tratamiento de esta a los 3 y 6 meses de vida.

Modelo lógico

A continuación, se presenta un diagrama que sintetiza la apuesta estratégica que hace el programa a través de la entrega de los productos para reducir el déficit auditivo en niños.

Gráfico 5. Modelo lógico del programa de detección oportuna y atención al déficit auditivo en niños hasta 5 años



Fuente: Elaboración DIGEPRES basado en las fichas de diseño del PoR de Detección oportuna y atención al cáncer.

Estructura programática

Los productos planteados para el programa se reflejan dentro de la estructura presupuestaria a través de una estructura programática en cada Unidad Ejecutora que participa en la ejecución del programa.

Tabla 25. Estructura programática del Servicio Nacional de Salud para el PoR de detección oportuna y atención al déficit auditivo en niños hasta 5 años

Programa	Producto	Proyecto	Actividad / Obra	Nombre
44				Detección oportuna y atención al déficit auditivo en niños hasta 5 años
44	02			Niños reciben tamizaje auditivo
44	02	00		N/A
44	02	00	0001	Tamizaje auditivo
44	03			Niños con algún grado de hipoacusia reciben diagnóstico
44	03	00		N/A
44	03	00	0001	Diagnóstico oportuno
44	04			Niños con déficit auditivo reciben tratamiento oportuno
44	04	00		N/A
44	04	00	0001	Tratamiento oportuno

Fuente: Elaboración DIGEPRES basado en datos del Sistema de Información de la Gestión Financiera (SIGEF).

Costeo de la producción pública

Se determinaron los insumos necesarios para la ejecución del programa y su costo, partiendo de la identificación de las actividades, de la estimación de cantidades y costos de los insumos necesarios.

Tabla 26. Costeo del PoR de detección oportuna y atención al déficit auditivo en niños hasta 5 años en el Servicio Nacional de Salud para el periodo 2023-2026

Productos	2023	2024	2025	2026
Niños reciben tamizaje auditivo	41,957,223	42,791,497	49,444,058	56,047,638
Niños con algún grado de hipoacusia reciben diagnóstico	33,396,995	27,623,840	31,998,253	36,354,801
Niños con déficit auditivo reciben tratamiento oportuno	5,305,782	6,943,288	7,843,822	8,487,295
Total PoR detección oportuna y atención al déficit auditivo en niños hasta 5 años	80,660,000	77,358,625	89,286,134	100,889,734

Fuente: Elaboración DIGEPRES basado en datos del Sistema de Información de la Gestión Financiera (SIGEF) y estimaciones plurianuales.

Rediseño del PoR de reducción de embarazo en adolescentes

El Programa Presupuestario Orientado a Resultados (PPoR) de reducción de embarazo en adolescentes tiene por objetivo disminuir el embarazo en niñas y adolescentes, reducir las uniones tempranas y aumentar la edad de inicio de relaciones sexuales en esta población. A través del programa se desarrollan iniciativas de educación integral y acompañamiento a niños, niñas y adolescentes (NNA), sus familias y comunidades para asegurar un entorno protector de los derechos de los NNA. Estos servicios provienen de un proceso de diseño mediante el cual se identificaron las causas y posibles soluciones del problema, basado en las evidencias disponibles, por lo que se espera que con su implementación sea posible reducir el embarazo en adolescentes.

De cara a la formulación del Presupuesto General del Estado 2023, el programa presupuestario fue rediseñado para ajustar sus intervenciones al rol de rectoría en temas de niñez y adolescencia que ejerce el Consejo Nacional para la Niñez y la Adolescencia (CONANI), por lo que las metas de resultados y producción estimados, así como el costeo correspondiente, fueron actualizados en consonancia.

Condición de interés

El embarazo adolescente se produce en mujeres que se encuentran en la pubertad o adolescencia, que comprende el rango de edad entre los 10 y 19 años. La adolescencia es una etapa crítica del desarrollo físico y psicosocial de la persona, en especial en lo referente a su salud sexual y reproductiva.

Se trata de una problemática social que afecta el desarrollo integral y disfrute pleno de los derechos de las niñas y adolescentes. Además, los efectos del embarazo en adolescentes incluyen riesgos de salud para la madre y el niño, así como consecuencias en los ámbitos social, económico, laboral, educativo, etc. En tanto, el embarazo en adolescentes tiende a reproducir la pobreza y la falta de oportunidades de una generación a la siguiente, aumenta las probabilidades de desnutrición infantil, de mortalidad y morbilidad infantiles, así como de complicaciones obstétricas y en el puerperio para las madres. A su vez, se asocia con mayor morbilidad y mortalidad materna y neonatal.

La República Dominicana es el país de América Latina que exhibe mayor índice de reproducción en la adolescencia, con 90.58 nacimientos por cada 1,000 mujeres de 15 a 19 años en el año 2020, según los datos del Banco Mundial²⁰. Según la Encuesta Nacional de Hogares de Propósitos Múltiples (ENHOGAR) 2018, el 19.1% de las adolescentes de 15 a 19 años ha estado embarazada alguna vez.

²⁰ Banco Mundial. *Tasa de fertilidad en adolescentes (nacimientos por cada 1.000 mujeres entre 15 y 19 años de edad)*. Disponible en: <https://www.bancomundial.org/es/home>

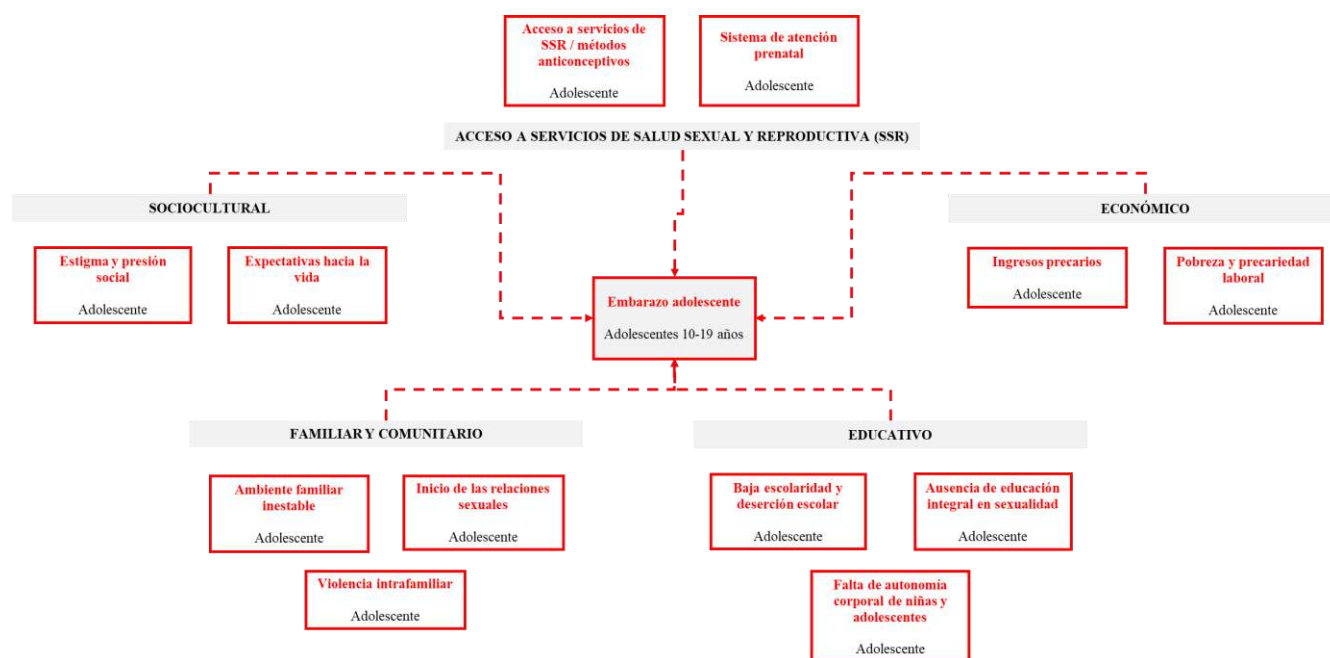
El programa de Reducción de embarazo en adolescentes está vinculado a los planes de desarrollo y estratégicos nacionales:

- Aporta al logro del Objetivo de Desarrollo Sostenible (ODS) 3.7 de “garantizar el acceso universal a los servicios de salud sexual y reproductiva, incluidos los de planificación familiar, información y educación, y la integración de la salud reproductiva en las estrategias y los programas nacionales”, medido, en parte, por la tasa de fecundidad de las adolescentes.
- Enmarcado en el Eje Estratégico No. 2 de la Estrategia Nacional de Desarrollo (END) 2030, que busca “una sociedad con igualdad de derechos y oportunidades, en la que toda la población tiene garantizada educación, salud, vivienda digna y servicios básicos de calidad, y que promueve la reducción progresiva de la pobreza y la desigualdad social y territorial”.
- Contribuye con el logro del objetivo general No. 2.3 de la END 2030 sobre “igualdad de derechos y oportunidades”, y el objetivo específico No. 2.3.4 de “proteger a los niños, niñas, adolescentes y jóvenes desde la primera infancia para propiciar su desarrollo integral e inclusión social”.
- Igualmente, aporta a la línea de acción 2.2.1.2 que busca fortalecer los “servicios de salud colectiva relacionados con los eventos de cada ciclo de vida, en colaboración con las autoridades locales y las comunidades, con énfasis en salud sexual y reproductiva atendiendo las particularidades de cada sexo, prevención de embarazos en adolescentes”.
- Se encuentra identificado en el Plan Nacional Plurianual del Sector Público 2021-2024 para ser abordado como parte de la Política Integral de Creación de Oportunidades.

Modelo causal

Se construyó un modelo causal basado en una búsqueda sistemática de evidencia de causalidad para los factores planteados. Los factores riesgo o posibles causas que predisponen al embarazo adolescente se clasifican en 5 categorías, que son factores socioculturales, económicos, educativos, familiares y de accesos a servicios de salud sexual y reproductiva.

Gráfico 6. Modelo causal del programa de reducción de embarazo en adolescentes



Fuente: Elaboración DIGEPRES basado en las fichas de diseño del PoR de Reducción de embarazo en adolescentes.

Modelo explicativo

El modelo explicativo especifica los factores causales identificados previamente al contexto dominicano y agrega indicadores y magnitudes que permiten priorizar las principales causas del problema aplicables a la realidad nacional.

Tabla 27. Factores específicos que inciden en el embarazo adolescente

Factor causal	Factor específico	Indicador	Magnitud
Acceso a servicios de salud sexual y reproductiva (SSR)	Métodos anticonceptivos	Porcentaje de adolescentes de 15 a 19 años con conocimiento de algún método anticonceptivo: condón masculino	98.2%
		Porcentaje de adolescentes de 15 a 19 años con conocimiento de algún método anticonceptivo: píldoras	97.1%
		Porcentaje de adolescentes de 15 a 19 años con conocimiento de algún método anticonceptivo: inyecciones	94.8%
		Porcentaje de adolescentes de 15 a 19 años sexualmente activas que utilizan algún método anticonceptivo	68.6%
		Porcentaje de adolescentes de 15 a 19 años que no usó condón durante su primera relación sexual	52.0%
		Porcentaje de adolescentes de 15 a 19 años que utilizan el condón masculino como método anticonceptivo	22.9%
		Porcentaje de adolescentes de 15 a 19 años que utilizan inyecciones como método anticonceptivo	22.8%
		Porcentaje de adolescentes de 15 a 19 años que utilizan píldoras como método anticonceptivo	21.9%
		Porcentaje de adolescentes de 15 a 19 años que utilizan el método del retiro como método anticonceptivo	18.1%
	Sistema de atención prenatal	Porcentaje de adolescentes de 15 a 19 años que se chequearon durante el embarazo de su último hijo en un hospital de la red pública	70.9%

Factor causal	Factor específico	Indicador	Magnitud
		Porcentaje de adolescentes de 15 a 19 años que se chequearon durante el embarazo de su último hijo por primera vez luego de los 5 meses de embarazo	11.5%
Educativo	Baja escolaridad	Porcentaje de adolescentes de 15 a 19 años con nivel educativo de secundaria	72.0%
		Porcentaje de adolescentes de 15 a 19 años con nivel educativo de primaria	12.7%
	Deserción escolar	Porcentaje de adolescentes de 15 a 19 años que no continuó asistiendo a la escuela luego del nacimiento de su primer hijo	48.7%
		Porcentaje de adolescentes de 15 a 19 años que no continuó asistiendo a la escuela cuando quedó embarazada por primera vez	33.1%
		Porcentaje de adolescentes de 15 a 19 años que no asiste actualmente a la escuela, colegio o universidad, pero asistió	23.7%
		Porcentaje de adolescentes de 15 a 19 años que nunca asistió a la escuela, colegio o universidad	0.3%
Familiar y comunitario	Ambiente familiar inestable	Porcentaje de adolescentes de 15 a 19 años que no vive con ambos padres	60.4%
		Porcentaje de adolescentes de 15 a 19 años que vive con familiares distintos a sus padres	13.6%
	Inicio de las relaciones sexuales	Porcentaje de adolescentes de 15 a 19 años que tuvo su primera relación sexual antes de los 18 años	90.4%
		Porcentaje de adolescentes de 15 a 19 años que tuvo su primera relación sexual antes de los 16 años	54.3%
		Porcentaje de adolescentes de 15 a 19 años que ha tenido relaciones sexuales	41.1%
		Porcentaje de adolescentes de 15 a 19 años que tuvo su primera relación sexual antes de los 15 años	31.3%
		Porcentaje de adolescentes de 15 a 19 años en unión consensuada o legal	15.6%
		Porcentaje de adolescentes de 15 a 19 años separada	8.2%
	Violencia intrafamiliar	Porcentaje de adolescentes de 15 a 19 años que considera positivo casarse o unirse antes de los 18 años para vivir menos violencia que en su hogar	1.6%
Sociocultural	Uniones tempranas	Porcentaje de adolescentes de 15 a 19 años que considera negativo casarse o unirse antes de los 18 años a causa de la violencia verbal	26.7%
		Porcentaje de adolescentes de 15 a 19 años que se casó o unió antes de cumplir los 15 años	24.1%
		Porcentaje de adolescentes de 15 a 19 años que considera negativo casarse o unirse antes de los 18 años a causa de la violencia emocional	15.3%
		Porcentaje de adolescentes de 15 a 19 años que considera negativo casarse o unirse antes de los 18 años a causa de la violencia física	14.0%

Fuente: Elaboración DIGEPRES basado en las fichas de diseño del PoR de Reducción de embarazo en adolescentes.

Nota: Las magnitudes provienen del Fascículo I. Salud sexual y reproductiva de las adolescentes de la Encuesta Nacional de Hogares de Propósitos Múltiples (ENHOGAR-2018).

Se priorizaron los factores específicos de uniones tempranas, abandono o deserción escolar, inicio de las relaciones sexuales y uso de métodos anticonceptivos.

Modelo prescriptivo

En el modelo prescriptivo se identifican las intervenciones vigentes o potenciales para incidir sobre los factores causales priorizados, se determina la eficacia de cada una, según la evidencia disponible, y se priorizan las que se incorporarán al programa. Las intervenciones planteadas a continuación están destinadas a disminuir las causantes del embarazo adolescente.

Tabla 28. Intervenciones del programa de reducción de embarazo en adolescentes

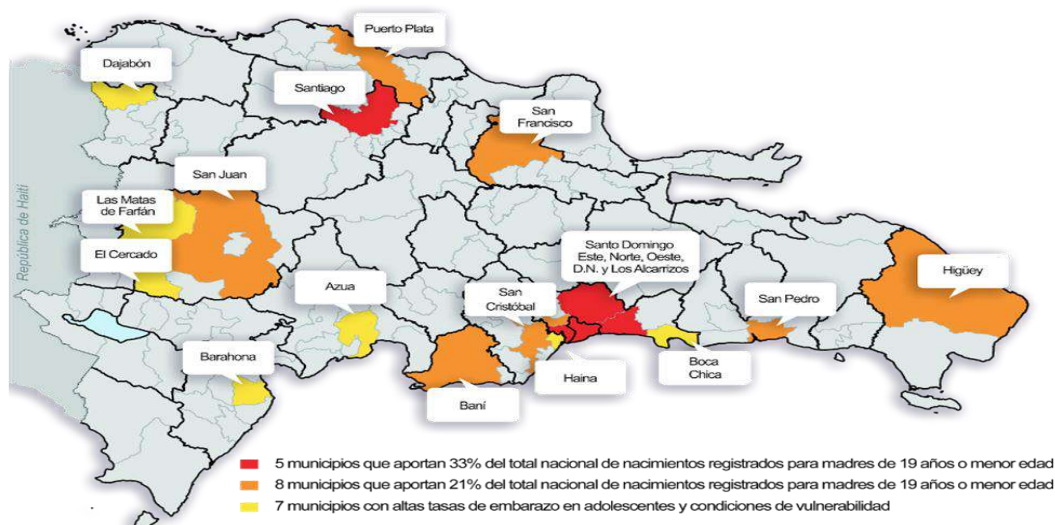
Factor causal	Factor específico	Intervenciones
Acceso a servicios de salud sexual y reproductiva (SSR)	Métodos anticonceptivos	<ul style="list-style-type: none">• Capacitación en crianza positiva• Educación integral en sexualidad• Actividades culturales, deportivas, de ocio y esparcimiento• Articulación gubernamental para brindar atención integral
Educativo	Deserción escolar	
Familiar y comunitario	Inicio de las relaciones sexuales	
Sociocultural	Uniones tempranas	

Fuente: Elaboración DIGEPRES basado en las fichas de diseño del PoR de Reducción de embarazo en adolescentes.

- **Capacitación en crianza positiva:** promueve cambios de comportamiento y de normas sociales que favorecen el embarazo adolescente y las uniones tempranas desde un abordaje familiar.
- **Educación integral en sexualidad:** desarrollo e implementación de programas educativos dentro y fuera del sistema escolar.
- **Actividades culturales, deportivas, de ocio y esparcimiento:** desarrollo de espacios protegidos para la autonomía, el ocio y el esparcimiento que promuevan prácticas saludables en los niños, niñas y adolescentes.
- **Articulación gubernamental para brindar atención integral:** conjuga los esfuerzos de las distintas instituciones públicas que inciden en la atención integral a niños, niñas y adolescentes, como servicios de salud, educación, acogida, etc.

La entrega de los servicios enmarcados en el programa ha sido focalizada a los 13 municipios con mayor cantidad de nacimientos de madres adolescentes (Santo Domingo Este, Santiago, Distrito Nacional, Santo Domingo Norte, Santo Domingo Oeste, Higüey, San Cristóbal, Los Alcarrizos, Puerto Plata, San Francisco, San Juan, Baní y San Pedro) y 7 que presentan altas tasas de embarazo adolescente aunado a condiciones de vulnerabilidad importantes (Barahona, Azua, Bajos de Haina, Boca Chica, Dajabón, El Cercado y Las Matas de Farfán).

Ilustración 1. Territorios priorizados en el programa



Fuente: Política de Prevención y Atención a las Uniones Tempranas y el Embarazo en Adolescentes (PPA) del Gabinete de Niñez y Adolescencia.

Formulación de resultados

Los resultados esperados de la implementación del programa son consistentes con los Objetivos de Desarrollo Sostenible (ODS), la Estrategia Nacional de Desarrollo (END), el plan de gobierno y la Política de Prevención y Atención a las Uniones Tempranas y el Embarazo en Adolescentes (PPA) del Gabinete de Niñez y Adolescencia.

Tabla 29. Resultados esperados del programa de reducción de embarazo en adolescentes para el periodo 2023-2026

Resultado	Tipo de resultado	Indicador	Línea base (2018)	Metas			
				2023	2024	2025	2026
Reducir el embarazo en adolescentes	Final	Porcentaje de adolescentes de 15 a 19 años que ha estado embarazada alguna vez	19.1%	18%	17%	16%	15%
Reducir las uniones tempranas	Intermedio	Porcentaje de adolescentes de 15 a 19 años que se casó o unió antes de cumplir los 15 años	24.1%	23%	22%	22%	21%
Retrasar el inicio de las relaciones sexuales en adolescentes	Intermedio	Porcentaje de adolescentes de 15 a 19 años que tuvo su primera relación sexual a los 14 años o antes	13.0%	12%	12%	11%	11%

Fuente: Elaboración DIGEPRES a partir de las estimaciones plurianuales de los resultados formulados.

Formulación de productos

Los bienes y servicios entregados en el marco del programa corresponden a las intervenciones identificadas en el modelo prescriptivo. Las metas de producción plurianual se encuentran detalladas a continuación.

Tabla 30. Metas de producción del programa de reducción de embarazo en adolescentes en el Consejo Nacional para la Niñez y la Adolescencia para el periodo 2023-2026

Producto	Indicador	Metas			
		2023	2024	2025	2026
Niñas, niños y adolescentes participan de programas de educación integral en sexualidad en el contexto comunitario	Número de NNA que participan de programas de educación integral en sexualidad en el contexto comunitario	5,337	6,405	7,686	9,220
Niñas, niños y adolescentes incorporados a programas y actividades culturales, deportivas, de ocio y esparcimiento para el desarrollo de habilidades sociales y proyectos de vida alternativos	Número de NNA que participan en programas y actividades	5,337	6,405	7,686	9,220
Padres, madres y/o tutores reciben sensibilización, capacitación y acompañamiento en habilidades parentales, crianza positiva y otras intervenciones a través de programas de apoyo sociofamiliar	Número de padres, madres y/o tutores de NNA que son capacitados y sensibilizados	5,940	7,128	8,553	10,260

Fuente: Elaboración DIGEPRES a partir de las estimaciones plurianuales de los resultados formulados.

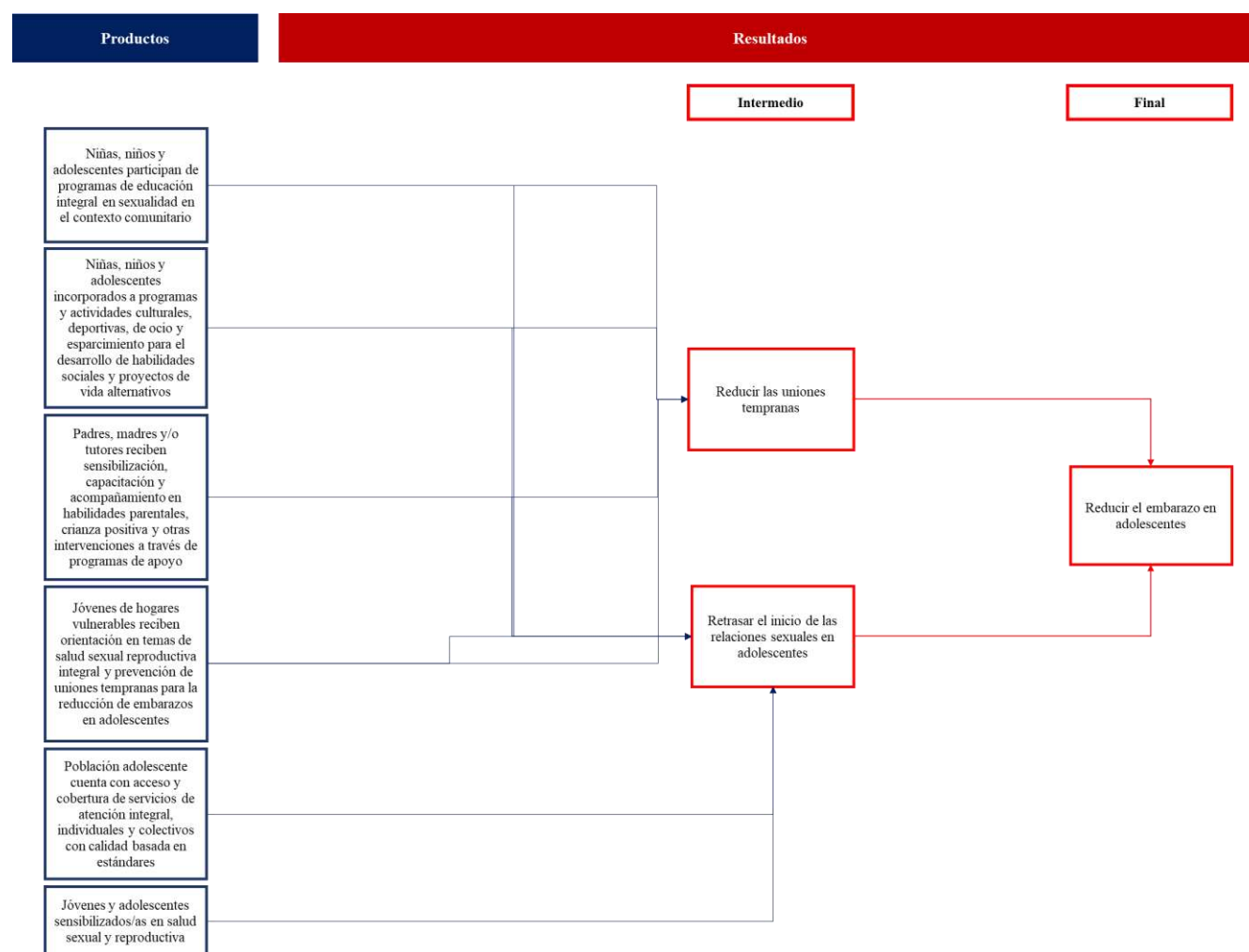
- Niñas, niños y adolescentes participan de programas de educación integral en sexualidad en el contexto comunitario:** desarrollo e implementación de un programa de Educación Integral en Sexualidad (EIS) con base científica y en estándares establecidos a nivel nacional e internacional, así como de intervenciones desde la perspectiva del abordaje familiar en el desarrollo e implementación de los programas de Educación Integral en Sexualidad tanto para poblaciones dentro del sistema escolar, como para poblaciones no escolarizadas. También se fomenta el uso de estrategias de información, educación y comunicación, la organización de los y las adolescentes en estructuras de cascadas, la formación de líderes para la replicación de capacitaciones, y el uso de materiales lúdicos y técnicas educativas de participación.
- Niñas, niños y adolescentes incorporados a programas y actividades culturales, deportivas, de ocio y esparcimiento para el desarrollo de habilidades sociales y proyectos de vida alternativos:** fomento y desarrollo de espacios protegidos para la autonomía, el ocio y el esparcimiento de niñas, niños y adolescentes que promuevan prácticas saludables, así como su empoderamiento, el desarrollo de habilidades para la vida y desarrollo de un proyecto de vida alternativo a la unión temprana, el embarazo y la maternidad tempranas. Se crearán clubes de adolescentes y familiares que sirvan de plataforma de desarrollo y articulación de planes de fomento de habilidades para la vida.
- Padres, madres y/o tutores reciben sensibilización, capacitación y acompañamiento en habilidades parentales, crianza positiva y otras intervenciones a través de programas de apoyo sociofamiliar:** acciones junto a las familias y comunidades para promover el cambio de comportamientos, patrones culturales y de normas sociales y de género que facilitan las uniones tempranas y el embarazo en la adolescencia. Desarrollo e implementación de programas de educación integral en sexualidad desde la perspectiva del abordaje familiar e iniciativas entre

familias y comunidades para el cambio de comportamiento y de normas sociales que facilitan las uniones tempranas y el embarazo y la maternidad adolescentes, así como el desarrollo de intervenciones de sensibilización a nivel familiar.

Modelo lógico

A continuación, se presenta un diagrama que sintetiza la apuesta estratégica que hace el programa a través de la entrega de los productos para reducir el embarazo en adolescentes.

Gráfico 7. Modelo lógico del programa de reducción de embarazo en adolescentes



Fuente: Elaboración DIGEPRES basado en las fichas de diseño del PoR de Reducción de embarazo en adolescentes.

Estructura programática

Los productos planteados para el programa se reflejan dentro de la estructura presupuestaria a través de una estructura programática en cada Unidad Ejecutora que participa en la ejecución del programa.

Tabla 31. Estructura programática del Consejo Nacional para la Niñez y la Adolescencia para el PoR de reducción de embarazo en adolescentes

Programa	Producto	Proyecto	Actividad / Obra	Nombre
45				Reducción de embarazo en adolescentes
45	01			Acciones comunes
45	01	00		N/A
45	01	00	0001	Dirección y coordinación
45	01	00	0002	Coordinación y articulación de los actores gubernamentales y no gubernamentales vinculados a la implementación de acciones para prevención y atención del embarazo en adolescentes y/o uniones tempranas
45	01	00	0003	Fortalecimiento del sistema de protección y desarrollo de los mecanismos de gobernanza de la política en espacios territoriales para articulación intersectorial de la prevención, atención y casos de vulneración de derechos
45	01	00	0004	Diseño e implementación de campaña comunicacional a través de medios masivos y redes sociales en relación con la prevención y atención de las uniones tempranas y embarazo en adolescentes
45	07			Niñas, niños y adolescentes participan de programas de educación integral en sexualidad en el contexto comunitario
45	07	00		N/A
45	07	00	0001	Diseño e implementación de programas de educación integral en sexualidad a NNA en el contexto comunitario
45	08			Niñas, niños y adolescentes incorporados a programas y actividades culturales, deportivas, de ocio y esparcimiento para el desarrollo de habilidades sociales y proyectos de vida alternativos
45	08	00		N/A
45	08	00	0001	Diseño e implementación de programas dirigidos a NNA con actividades culturales, de recreación y/o esparcimiento en las comunidades de los municipios priorizados
45	08	00	0002	Diseño e implementación de programas de empoderamiento, desarrollo de habilidades sociales y proyectos de vida alternativos con los y las adolescentes en las comunidades de los municipios priorizados
45	08	00	0003	Fortalecimiento de los servicios de acompañamiento psicosocial para la protección de los niños, niñas y adolescentes, a través de la habilitación de espacios para esa atención
45	08	00	0004	Organización del municipio en clubes de niños, niñas y adolescentes como plataforma para la oferta de programas de formación y empoderamiento
45	09			Padres, madres y/o tutores reciben sensibilización, capacitación y acompañamiento en habilidades parentales, crianza positiva y otras intervenciones a través de programas de apoyo sociofamiliar
45	09	00		N/A

Programa	Producto	Proyecto	Actividad / Obra	Nombre
45	09	00	0001	Diseño, actualización e implementación de programas de sensibilización, capacitación y mentoría en habilidades parentales, crianza positiva y otras intervenciones en el marco de los programas de apoyo y acompañamiento sociofamiliar
45	09	00	0002	Diseño e implementación de programas de sensibilización a padres, madres y/o tutores sobre la temática de las uniones tempranas y el embarazo en adolescentes con enfoque de protección de los derechos de los NNA

Fuente: Elaboración DIGEPRES basado en datos del Sistema de Información de la Gestión Financiera (SIGEF).

Costeo de la producción pública

Se determinaron los insumos necesarios para la ejecución del programa y su costo, partiendo de la identificación de las actividades, de la estimación de cantidades y costos de los insumos necesarios.

Tabla 32. Costeo del PoR de reducción de embarazo en adolescentes en el Consejo Nacional para la Niñez y la Adolescencia para el periodo 2023-2026

Productos	2023	2024	2025	2026
Acciones comunes	48,310,000	24,034,340	26,437,774	29,081,551
Niñas, niños y adolescentes participan de programas de educación integral en sexualidad en el contexto comunitario	23,625,000	28,320,000	33,984,000	40,500,000
Niñas, niños y adolescentes incorporados a programas y actividades culturales, deportivas, de ocio y esparcimiento para el desarrollo de habilidades sociales y proyectos de vida alternativos	4,625,000	5,520,000	6,624,000	8,900,000
Padres, madres y/o tutores reciben sensibilización, capacitación y acompañamiento en habilidades parentales, crianza positiva y otras intervenciones a través de programas de apoyo sociofamiliar	24,750,000	29,880,000	35,856,000	40,580,000
Total PoR reducción de embarazo en adolescentes	101,310,000	87,754,340	102,901,774	119,061,551

Fuente: Elaboración DIGEPRES basado en datos del Sistema de Información de la Gestión Financiera (SIGEF) y estimaciones plurianuales.



GOBIERNO DE LA
REPÚBLICA DOMINICANA

PRESUPUESTO

**PRESUPUESTO
POR PROGRAMA
ORIENTADO A
PRODUCTOS
| 2023**



Avances en el Presupuesto por Programa Orientado a Productos

La Ley del Presupuesto General del Estado 2023 incluye la asignación presupuestaria para la producción de bienes y servicios de los programas sustantivos de los entes y órganos del Gobierno General Nacional, el cual comprende al Gobierno Central, Organismos Autónomos y Descentralizados no Financieros y las Instituciones Públicas de la Seguridad Social.

Las informaciones contenidas en este documento incluyen la formulación de las metas físicas financieras de 95 capítulos²¹, lo cual representa el 98% del total de los entes y órganos del Gobierno General Nacional y cuya asignación presupuestaria asciende a un monto total de RD\$388,679 millones. Cabe destacar que excluyen las Actividades Centrales (codificación 01), los Proyectos Centrales (codificación 02), las Actividades Comunes (codificación 03 – 08), los Proyectos Comunes (codificación 09 – 10), las partidas no asignables a programas (codificación 92 – 99) y los productos N/A y de Acciones Comunes (codificación 00 y 01).

Tabla 1. Cobertura de Instituciones del Presupuesto Orientado a Productos por Ámbito Institucional
Años 2020 – 2023

Capítulos		Formulación				Cumplimiento 2023
Ámbito Institucional	Cantidad	2020	2021	2022	2023	% de Capítulos
Poderes y órganos constitucionales	10	7	8	8	9	90
Ministerios	22	22	22	22	22	100
Organismos Autónomos y Descentralizados	57	59	58	56	56	98
Instituciones de la Seguridad Social	8	6	8	6	8	100
Capítulos formulados	97	92	96	93	95	97
% Capítulos formulados		98	99	97	98	-
Total de capítulos		94	97	96	97	-

²¹ Equivalente a 207 Unidades Ejecutoras.

Producción de bienes y servicios asociados gasto social priorizado

La prioridad principal del Gobierno Dominicano es asegurar la calidad de vida de las personas. En este sentido, para alcanzar los compromisos asumidos en la Estrategia Nacional de Desarrollo y los Objetivos de Desarrollo Sostenible, se han desarrollado políticas multisectoriales que permitan atender las necesidades de la población. El gasto social tiene como propósito fundamental garantizar la atención de las principales necesidades de la ciudadanía. En consecuencia, para el Ley del Presupuesto General del Estado 2023, la asignación de recursos destinada a servicios sociales representa el 46% del presupuesto total formulado.

Dentro de la referida asignación se encuentran los recursos destinados a la prestación de bienes y servicios por los sectores educación, salud y protección social, los cuales abarcan el 93% del gasto social, para asegurar una educación inclusiva y equitativa de calidad, fomentar la creación de capacidades y oportunidades para la población más necesitada, garantizar una vida sana y erradicar la pobreza extrema.

A continuación, se presentan los principales bienes y servicios priorizados asociados al gasto social, según sector de interés.

Educación

Para asegurar el desarrollo profesional integral de las personas, se estará brindando (i) servicio de educación secundaria en modalidad técnico-profesional a 93,661 adolescentes; (ii) formación técnico-profesional a 688,829 jóvenes y adultos a través del Instituto Nacional de Formación Técnico Profesional (INFOTEP); (iii) programa de lenguas extranjeras a 30,000 bachilleres y universitarios; (iv) cursos, diplomados y talleres con enfoque de género a 5,837 personas; (v) 4,000 becas nacionales para niveles técnico superior, grado y posgrado, y 1,463 becas internacionales para posgrado; (vi) dotación de tecnologías a 217,254 estudiantes de diferentes niveles educativos; entre otros servicios.

Desde el punto de vista de la articulación, estos programas de formación en los distintos niveles educativos son necesarios para impulsar la empleabilidad en general, especialmente en la población joven.

Salud

Garantizar la salud es primordial para el desarrollo de todas las esferas y etapas de la vida. Por esta razón, durante el año 2023, veinte de las direcciones provinciales y de áreas de salud (DPS/DAS) estarán fortaleciendo las competencias de gestión territorial y de los servicios individuales y colectivos. Asimismo, desde 25 DPS/DAS se estarán interviniendo directamente a grupos de la población categorizados según etapas vitales para tratar temas de prevención de enfermedades, y promoción y protección de la salud en coordinación con el Ministerio de Educación y el Ministerio de Deportes y Recreación. Con esto se espera, especialmente, integrar a 523,385 personas en actividades deportivas y a más de 8 mil personas con discapacidad en actividades deportivas adaptadas. En adición, se continuará con la prestación de los servicios recurrentes de atención primaria, que incluyen vacunación, servicios hospitalarios, cuidado específico para materno-infantil, VIH, tuberculosis, cáncer, dengue, etc., servicios de sangre, salud mental, entre otros.

El Servicio Nacional de Salud con la atención y el traslado prehospitalario de 512,494 personas contribuirá a reducir las muertes por accidentes de tránsito. Y con 5,010 atenciones de salud mental en el centro RESIDE se contribuirá a mejorar la calidad de vida de la población de Santo Domingo Este.

Protección Social

Para el ejercicio presupuestario 2023, de los programas vinculados a la protección social y en adición a los programas de subsidios focalizados, se prevé: (i) la entrega de raciones alimenticias a 1,673,357 estudiantes de inicial, primaria y secundaria, lo que permitirá potenciar el desarrollo de niños y adolescentes; (ii) el apoyo a 3,300 personas con discapacidad para garantizar su protección e inclusión social; (iii) el servicio de cuidado brindado a 70 familias con un alto índice de dependencia; (iv) y el mejoramiento de viviendas a 6,630 familias que asegure un entorno saludable

Otras iniciativas como el programa Oportunidad 14-24 se incluyen en el ejercicio presupuestario, planteando soluciones socioeducativas formales e informales, esquemas asistenciales y re-escolarización; a través de servicios a 9,960 jóvenes entre 14 y 24 años que ni estudian ni trabajan, los cuales recibirán formación técnico-vocacional, 5,976 ingresarán en programas de

pasantía laboral o recibirán acompañamiento para el emprendimiento y 8,466 tendrán acompañamiento y orientación para un desarrollo integral en entornos saludables.

Enfoque de género

Finalmente, el fortalecimiento del enfoque de equidad de género se hace evidente en el PGE²² 2023, clasificando los bienes y servicios que serán brindados por las distintas unidades ejecutoras. El tema de la violencia contra la mujer es especialmente importante, por lo que se estima capacitar y sensibilizar a 55,000 personas sobre vida libre de violencia, proveer atención integral a 2,200 mujeres que han sido víctimas de violencia de género e intrafamiliar, atender a 1,200 niños, niñas y adolescentes en los hogares de paso y a 9,825 personas en situación de emergencia a través de la línea 24 horas Mujer *212.

²² Presupuesto General del Estado

PROYECCIÓN FINANCIERA A
LA ESTRATEGIA NACIONAL
DE DESARROLLO (END)
2023



PROYECCIÓN FINANCIERA DE PRESUPUESTO ASIGNADO A LA ESTRATEGIA NACIONAL DE DESARROLLO

Año 2023
Millones de RD\$ y Porcentaje

EJE ESTRATÉGICO / OBJETIVO GENERAL / OBJETIVO ESPECÍFICO	Monto (Millones RD\$)	Porcentaje de Participación (%)
1. DESARROLLO INSTITUCIONAL	74,577	19.19
1.1. Administración pública transparente, eficiente y orientada	20,152	27.02
1.1.1 Estructurar una administración pública eficiente que actúe con honestidad,	18,312	90.87
1.1.2 Impulsar el desarrollo local, provincial y regional, mediante el fortalecimiento de las	1,841	9.13
1.2. Imperio de la ley y seguridad ciudadana	29,630	39.73
1.2.1 Fortalecer el respeto a la ley y sancionar su incumplimiento a través de un sistema de	10,842	36.59
1.2.2 Construir un clima de seguridad ciudadana basado en el combate a las múltiples	18,788	63.41
1.3 Democracia participativa y ciudadanía responsable	1,718	2.30
1.3.1 Promover la calidad de la democracia, sus principios, instituciones y procedimientos,	1,718	100.00
1.3.2 Promover la consolidación del sistema electoral y de partidos políticos para garantizar	0	0.00
1.4. Seguridad y convivencia pacífica	23,076	30.94
1.4.1 Garantizar la defensa de los intereses nacionales en los espacios terrestre, marítimo y	16,775	72.69
1.4.2 Consolidar las relaciones internacionales como instrumento de la promoción del	6,301	27.31
2. DESARROLLO SOCIAL	241,874	62.23
2.1. Educación de calidad para todos y todas	73,632	30.44
2.1.1 Implantar y garantizar un sistema educativo nacional de calidad	73,632	100.00
2.2. Salud y seguridad social integral	100,816	41.68
2.2.1 Garantizar el derecho de la población al acceso a un modelo de atención integral, con	40,654	40.33
2.2.2 Universalizar el aseguramiento en salud para garantizar el acceso a servicios de salud	46,208	45.83
2.2.3 Garantizar un sistema universal, único y sostenible de Seguridad Social frente a los	13,954	13.84
2.3. Igualdad de derechos y oportunidades	59,735	24.70
2.3.1 Construir una cultura de igualdad y equidad entre hombres y mujeres	638	1.07
2.3.2 Elevar el capital humano y social y las oportunidades económicas para la población en	1,194	2.00
2.3.3 Disminuir la pobreza mediante un efectivo y eficiente sistema de protección social,	46,503	77.85
2.3.4 Proteger a los niños, niñas, adolescentes y jóvenes desde la primera infancia para	8,313	13.92
2.3.5 Proteger a la población adulta mayor, en particular aquella en condiciones de	1,167	1.95
2.3.6 Proteger a las personas con discapacidad, en particular aquellas en condiciones de	63	0.10
2.3.8 Promover y proteger los derechos de la población dominicana en el exterior y	1,857	3.11
2.4 Cohesión territorial	394	0.16
2.4.2 Reducir la disparidad urbano-rural e interregional en el acceso a servicios y	144	36.61
2.4.3 Promover el desarrollo sostenible de la zona fronteriza	250	63.39
2.5. Vivienda digna en entornos saludables	5,475	2.26
2.5.1 Facilitar el acceso de la población a viviendas económicas, seguras y dignas, con	5,475	100.00
2.6. Cultura e identidad nacional en un mundo global	1,477	0.61
2.6.1 Recuperar, promover y desarrollar los diferentes procesos y manifestaciones	592	40.12
2.6.2 Promover el desarrollo de la industria cultural	884	59.88
2.7. Deportes y recreación física para el desarrollo humano	345	0.14
2.7.1 Promover la cultura de práctica sistemática de actividades físicas y del deporte para	345	100.00
3. DESARROLLO PRODUCTIVO	60,870	15.66
3.1 Economía articulada, innovadora y ambientalmente sostenible, con una estructura	5,312	8.73
3.1.1 Garantizar la sostenibilidad macroeconómica	1,628	30.65
3.1.2 Consolidar una gestión de las finanzas públicas sostenible, que asigne los recursos en	3,684	69.35
3.2. Energía confiable y ambientalmente sostenible	1,758	2.89
3.2.1 Asegurar un suministro confiable de electricidad, a precios competitivos y en	1,547	87.99

3.2.2 Garantizar un suministro de combustibles confiable, diversificado, a precios	211	12.01
3.3 Competitividad e innovación en un ambiente favorable...	34,337	56.41
3.3.1 Desarrollar un entorno regulador que asegure un funcionamiento ordenado de los	1,578	4.60
3.3.2 Consolidar el clima de paz laboral para apoyar la generación de empleo decente	534	1.55
3.3.3 Consolidar un sistema de educación superior de calidad, que responda a las	4,069	11.85
3.3.4 Fortalecer el sistema nacional de ciencia, tecnología e innovación para de respuestas	4,319	12.58
3.3.5 Lograr acceso universal y uso productivo de las tecnologías de la información y	1,912	5.57
3.3.6 Expandir la cobertura y mejorar la calidad y competitividad de la infraestructura y	21,925	63.85
3.4 Empleos suficientes	5,369	8.82
3.4.1 Propiciar mayores niveles de inversión, tanto nacional como extranjera, en	296	5.51
3.4.2 Consolidar el Sistema de Formación y Capacitación Continua para el Trabajo, a fin de	4,618	86.00
3.4.3 Elevar la eficiencia, capacidad de inversión y productividad de las micro, pequeñas y	456	8.50
3.5 Estructura productiva competitiva	14,093	23.15
3.5.1 Impulsar el desarrollo exportador sobre la base de una inserción competitiva en los	119	0.84
3.5.2 Crear la infraestructura (física e institucional) de normalización, metrología,	234	1.66
3.5.3 Elevar la productividad, competitividad y sostenibilidad ambiental y financiera de las	5,687	40.35
3.5.4 Desarrollar un sector manufacturero articulador del aparato productivo nacional,	1,377	9.77
3.5.5 Apoyar la competitividad, diversificación y sostenibilidad del sector turismo.	6,479	45.98
3.5.6 Consolidar un entorno adecuado que incentive la inversión para el desarrollo	198	1.40
4. DESARROLLO SOSTENIBLE	11,359	2.92
4.1 Manejo sostenible del medio ambiente	10,334	90.98
4.1.1 Proteger y usar de forma sostenible los bienes y servicios de los ecosistemas, la bio-	2,751	26.62
4.1.2 Promover la producción y el consumo sostenibles.	140	1.35
4.1.3 Desarrollar una gestión integral de desechos, sustancias contaminantes y fuentes de	1,054	10.20
4.1.4 Gestionar el recurso agua de manera eficiente y sostenible, para garantizar la	6,388	61.82
4.2 Eficaz gestión de riesgos para minimizar pérdidas	882	7.76
4.2.1 Desarrollar un eficaz sistema nacional de gestión integral de riesgos, con activa	882	100.00
4.3 Adecuada adaptación al cambio climático	143	1.26
4.3.1 Reducir la vulnerabilidad, avanzar en la adaptación a los efectos del cambio climático	143	100.00
TOTAL GENERAL	388,680	

Fuente: Sistema de Información de la Gestión Financiera (SIGEF)

SERVICIOS GENERALES



0101 - SENADO DE LA REPÚBLICA

SUBCAPITULO: 01 - CÁMARA DE SENADORES

PROGRAMA 11 - Representación, fiscalización y gestión legislativa

PRODUCTOS				2023	
NOMBRE	OBJETIVO ESPECIFICO DE LA END	BENEFICIARIO	UNIDAD MEDIDA	METAS FISICAS (UNIDAD DE MEDIDA)	METAS FINANCIERAS (RD\$)
6467 - Población nacional con representación legislativa	1.1.1	Ciudadanos dominicanos	Cantidad de iniciativas legislativas tomadas en consideración	915	2,287,579,124

Fuente: Sistema de Información de la Gestión Financiera (SIGEF).

Las informaciones referentes a las metas para cada producto son susceptibles de reprogramación durante la Ejecución en el SIGEF.

0102 - CÁMARA DE DIPUTADOS

SUBCAPITULO: 01 - CÁMARA DE DIPUTADOS

PROGRAMA 11 - Representación, fiscalización y gestión legislativa

PRODUCTOS				2023	
NOMBRE	OBJETIVO ESPECIFICO DE LA END	BENEFICIARIO	UNIDAD MEDIDA	METAS FISICAS (UNIDAD DE MEDIDA)	METAS FINANCIERAS (RD\$)
6468 - Población nacional recibe servicios de representación, fiscalización y gestión legislativa	1.1.1	Ciudadanía en general	Cantidad de iniciativas decididas dentro del plazo establecido en reglamento de la CD	650	4,519,426,898

Fuente: Sistema de Información de la Gestión Financiera (SIGEF).

Las informaciones referentes a las metas para cada producto son susceptibles de reprogramación durante la Ejecución en el SIGEF.

0201 - PRESIDENCIA DE LA REPÚBLICA

SUBCAPITULO: 01 - MINISTERIO ADMINISTRATIVO DE LA PRESIDENCIA

PROGRAMA 15 - Gestión integrada del control y reducción de la demanda de drogas y administración de bienes incautados

PRODUCTOS				2023	
NOMBRE	OBJETIVO ESPECIFICO DE LA END	BENEFICIARIO	UNIDAD MEDIDA	METAS FISICAS (UNIDAD DE MEDIDA)	METAS FINANCIERAS (RD\$)
6486 - Estado dominicano con servicios de custodia y administración de bienes incautados y decomisados	1.2.2	Estado Dominicano	Cantidad de casos custodiados	65	94,739,958
7718 - Usuarios acceden a estadísticas sobre prevención, tráfico y consumo de drogas	1.2.2	Población en República Dominicana	Cantidad de informes difundidos sobre prevención, tráfico o consumo de drogas	4	2,390,377
7717 - Organizaciones se benefician de formaciones y estrategias en políticas de drogas dirigidas a la población	2.2.1	Población en República Dominicana	Cantidad de organizaciones formadas en políticas y estrategias sobre drogas	54	67,726,124

PROGRAMA 18 - Coordinación y fomento de las actividades culturales

PRODUCTOS				2023	
NOMBRE	OBJETIVO ESPECIFICO DE LA END	BENEFICIARIO	UNIDAD MEDIDA	METAS FISICAS (UNIDAD DE MEDIDA)	METAS FINANCIERAS (RD\$)
6496 - Sociedad dominicana accede a eventos y festejos en conmemoración de jornadas patrióticas	2.6.1	Ciudadanía en general	Cantidad de eventos y festejos patrios realizados	100	74,106,748

PROGRAMA 23 - Promoción del desarrollo y fortalecimiento del sector marítimo y marino nacional

PRODUCTOS				2023	
NOMBRE	OBJETIVO ESPECIFICO DE LA END	BENEFICIARIO	UNIDAD MEDIDA	METAS FISICAS (UNIDAD DE MEDIDA)	METAS FINANCIERAS (RD\$)
6121 - Proveer al Estado Dominicano las herramientas técnicas, científicas y jurídicas para lograr una correcta administración de sus recursos oceánicos.	4.1.1	Estado Dominicano, comunidad científica y educativa	Número de informes técnicos elaborados	14	91,677,073

PROGRAMA 24 - Formulación de políticas para la mitigación y adaptación al cambio climático

PRODUCTOS				2023	
NOMBRE	OBJETIVO ESPECIFICO DE LA END	BENEFICIARIO	UNIDAD MEDIDA	METAS FISICAS (UNIDAD DE MEDIDA)	METAS FINANCIERAS (RD\$)
6479 - Instituciones públicas y privadas reciben apoyo técnico para iniciativas de mitigación y adaptación al cambio climático	4.3.1	Instituciones públicas, privadas y población en general	Número de iniciativas asistidas	46	118,280,481

PROGRAMA 25 - Estrategia, comunicación, publicidad y prensa Gubernamental

PRODUCTOS				2023	
NOMBRE	OBJETIVO ESPECIFICO DE LA END	BENEFICIARIO	UNIDAD MEDIDA	METAS FISICAS (UNIDAD DE MEDIDA)	METAS FINANCIERAS (RD\$)
7704 - Sociedad con información de las ejecutorias del Presidente y sus funcionarios, a través de los medios tradicionales y/o alternativos de comunicación	1.1.1	Población en general	Cantidad de colocaciones en medios tradicionales y/o alternativos de comunicación	1,000	347,321,281
7703 - Gobierno y Sociedad reciben información estratégica gubernamental procedentes de informes y sondeos	1.3.1	Gobierno y sociedad dominicana	Cantidad de informaciones entregadas y/o publicadas	31,608	1,711,688,844

Fuente: Sistema de Información de la Gestión Financiera (SIGEF).

Las informaciones referentes a las metas para cada producto son susceptibles de reprogramación durante la Ejecución en el SIGEF.

SUBCAPITULO: 02 - GABINETE DE LA POLÍTICA SOCIAL

PROGRAMA 12 - Protección social

PRODUCTOS				2023	
NOMBRE	OBJETIVO ESPECIFICO DE LA END	BENEFICIARIO	UNIDAD MEDIDA	METAS FISICAS (UNIDAD DE MEDIDA)	METAS FINANCIERAS (RD\$)
6932 - Hogares elegibles reciben subsidios focalizados para servicios domiciliarios	2.2.3	Hogares identificados, censados y categorizados	Número de hogares únicos que reciben subsidios focalizados	1,399,189	12,148,812,796
6934 - Hogares en situación de pobreza reciben servicios de cuidados	2.3.1	Hogares con alto índice de dependencia	Cantidad de hogares que reciben cuidados	70	6,543,799
6042 - Gestión de pago subsidios sociales	2.3.3	Participantes de los programas sociales	Cantidad de nóminas tramitadas	1,374,000	451,028,260
6062 - Personas vulnerables reciben apoyo económico a través de los subsidios sociales	2.3.3	Env, PN, AMG, Estud, GLP, chóferes	Número de personas que reciben subsidios sociales	141,482	1,457,025,996
6930 - Hogares en situación de pobreza reciben apoyos para la promoción de salud y erradicación de la desnutrición	2.3.3	Hogares identificados, censados y categorizados	Cantidad de hogares únicos que reciben apoyos económicos o en especies	1,650,000	32,290,010,000
7828 - Adolescentes y jóvenes vulnerables de 14 a 24 años que ni estudian ni trabajan reciben formación técnico-vocacional	2.3.3	Adolescentes y jóvenes de 14 a 24 años	Cantidad de adolescentes y jóvenes reciben formación técnico-vocacional	9,960	84,616,696
7829 - Jóvenes de 18 a 24 años son ingresados en programas de pasantía laboral y en ciclo de formación y acompañamiento para el emprendimiento	2.3.3	Jóvenes y adolescentes de 18 a 24 años	Cantidad de jóvenes participantes de pasantía laboral y en ciclo de formación y acompañamiento para el emprendimiento	5,976	42,258,325
7830 - Adolescentes y jóvenes de 14 a 24 años reciben acompañamiento y orientación para un desarrollo integral en entornos saludables	2.3.3	Adolescentes y jóvenes de 14 a 24 años	Cantidad de adolescentes y jóvenes acompañados y orientados para un desarrollo integral	8,466	67,039,136
7831 - Beneficiarios de la red de protección social reciben respuesta a sus solicitudes	2.3.3	Beneficiarios ciudadanos de la Red de Protección Social	Porcentaje de solicitudes tramitadas en los tiempos establecidos	55	300,000

PROGRAMA 13 - Desarrollo social comunitario

PRODUCTOS				2023	
NOMBRE	OBJETIVO ESPECIFICO DE LA END	BENEFICIARIO	UNIDAD MEDIDA	METAS FISICAS (UNIDAD DE MEDIDA)	METAS FINANCIERAS (RD\$)
6016 - Comunidades de zonas urbanas y rurales reciben asistencia social focalizada	2.3.3	Familias de escasos recursos económicos	Número familias beneficiadas	87,923	753,935,254
6065 - Plan de desarrollo comunitario sostenible	2.3.3	Personas y comunidades en condición de vulnerabilidad	Número de comunidades beneficiadas	610	230,938,588
6063 - Comunidades de la zona fronteriza reciben asistencia social integral	2.4.3	Población de la zona fronteriza	Número de comunidades de la zona fronteriza beneficiadas	220	216,531,019

PROGRAMA 14 - Asistencia social integral

PRODUCTOS				2023	
NOMBRE	OBJETIVO ESPECIFICO DE LA END	BENEFICIARIO	UNIDAD MEDIDA	METAS FISICAS (UNIDAD DE MEDIDA)	METAS FINANCIERAS (RD\$)
6017 - Personas vulnerables reciben raciones alimenticias	2.3.3	Personas de escasos recursos	Número de personas beneficiadas	1,942,687	4,518,983,011
6087 - Familias vulnerables reciben apoyo social integral	2.3.3	Familias vulnerables	Número de familias beneficiadas	1,350,000	3,275,584,509

PROGRAMA 15 - Desarrollo integral y protección al adulto mayor

PRODUCTOS				2023	
NOMBRE	OBJETIVO ESPECIFICO DE LA END	BENEFICIARIO	UNIDAD MEDIDA	METAS FISICAS (UNIDAD DE MEDIDA)	METAS FINANCIERAS (RD\$)
6034 - Adultos mayores reciben atención integral	2.3.5	Adultos mayores	Cantidad de adultos mayores beneficiados	224,102	766,455,990
6622 - Adultos mayores reciben atención y protección integral en centros modelos, según el método SECARE	2.3.5	Adultos mayores	Cantidad de adultos mayores que reciben servicios	537	190,131,488
6624 - Adultos mayores reciben atención y protección integral permanente, según el método SECARE	2.3.5	Adultos mayores	Cantidad de adultos mayores que reciben servicios	344	210,800,000

PROGRAMA 41 - Prevención y Atención de la Tuberculosis

PRODUCTOS				2023	
NOMBRE	OBJETIVO ESPECIFICO DE LA END	BENEFICIARIO	UNIDAD MEDIDA	METAS FISICAS (UNIDAD DE MEDIDA)	METAS FINANCIERAS (RD\$)
7389 - Pacientes TB con factores de baja adherencia acceden a soporte nutricional	2.2.2	Pacientes de tuberculosis	Número de pacientes TB reciben soporte nutricional	1,300	31,800,000

PROGRAMA 45 - Programa Multisectorial de Reducción de Embarazo en Adolescentes

PRODUCTOS				2023	
NOMBRE	OBJETIVO ESPECIFICO DE LA END	BENEFICIARIO	UNIDAD MEDIDA	METAS FISICAS (UNIDAD DE MEDIDA)	METAS FINANCIERAS (RD\$)
7388 - Jóvenes de hogares participantes reciben orientación en temas de salud sexual reproductiva integral y prevención de uniones tempranas para la reducción de embarazos en adolescentes	2.3.4	Jóvenes	Jóvenes orientados	160,000	27,400,000

Fuente: Sistema de Información de la Gestión Financiera (SIGEF).

Las informaciones referentes a las metas para cada producto son susceptibles de reprogramación durante la Ejecución en el SIGEF.

SUBCAPITULO: 04 - CONTRALORÍA GENERAL DE LA REPÚBLICA

PROGRAMA 11 - Control fiscal

PRODUCTOS				2023	
NOMBRE	OBJETIVO ESPECIFICO DE LA END	BENEFICIARIO	UNIDAD MEDIDA	METAS FISICAS (UNIDAD DE MEDIDA)	METAS FINANCIERAS (RD\$)
5921 - Instituciones públicas reciben servicios de auditoría interna	1.1.1	Entidades dentro del ámbito de la Ley 10-07	Número de instituciones con auditoría interna realizada	60	240,905,364
5925 - Asesoría y capacitación en el fortalecimiento del control interno	1.1.1	Instituciones dentro del ámbito Ley 10-07	Cantidad de instituciones asesoradas y capacitadas	150	47,524,938
5927 - Instituciones públicas con contrato registrado conforme a lo establecido en la Ley 10 - 07 del Sistema Nacional de Control Interno	1.1.1	Instituciones dentro del ámbito de la Ley 10-07	Cantidad de contratos registrados	100	29,272,887
5930 - Órdenes de pagos autorizadas conforme a la comprobación del cumplimiento del control previo de las normas vigentes	1.1.1	Instituciones dentro del ámbito de la Ley 10-07	Cantidad de órdenes de pagos autorizadas	100	1,164,277,123

Fuente: Sistema de Información de la Gestión Financiera (SIGEF).

Las informaciones referentes a las metas para cada producto son susceptibles de reprogramación durante la Ejecución en el SIGEF.

SUBCAPITULO: 06 - MINISTERIO DE LA PRESIDENCIA

PROGRAMA 12 - Servicio integral de emergencias

PRODUCTOS				2023	
NOMBRE	OBJETIVO ESPECIFICO DE LA END	BENEFICIARIO	UNIDAD MEDIDA	METAS FISICAS (UNIDAD DE MEDIDA)	METAS FINANCIERAS (RD\$)
5946 - Ciudadanos reciben atención de emergencias	1.2.2	Personas en situación de emergencia	Cantidad de emergencias atendidas	839,460	3,641,214,862

PROGRAMA 13 - Atención, prevención de desastres

PRODUCTOS				2023	
NOMBRE	OBJETIVO ESPECIFICO DE LA END	BENEFICIARIO	UNIDAD MEDIDA	METAS FISICAS (UNIDAD DE MEDIDA)	METAS FINANCIERAS (RD\$)
6135 - Ciudadanos reciben alertas de prevención para la mitigación y reducción de riesgos ante eventos de desastres naturales	4.2.1	Población en general	Cantidad de alertas emitidas para reducción de riesgos	27	97,364,686

PROGRAMA 14 - Fomento del sector inmobiliario del Estado

PRODUCTOS				2023	
NOMBRE	OBJETIVO ESPECIFICO DE LA END	BENEFICIARIO	UNIDAD MEDIDA	METAS FISICAS (UNIDAD DE MEDIDA)	METAS FINANCIERAS (RD\$)
5869 - Gestión de titulación de terrenos del Estado	1.1.1	Personas no tituladas en terrenos del Estado	Cantidad de títulos gestionados	100,000	729,101,690

PROGRAMA 16 - Promoción y fomento de la ética en el sector público

PRODUCTOS				2023	
NOMBRE	OBJETIVO ESPECIFICO DE LA END	BENEFICIARIO	UNIDAD MEDIDA	METAS FISICAS (UNIDAD DE MEDIDA)	METAS FINANCIERAS (RD\$)
5819 - Servidores públicos que participan en actividades para el desarrollo y fomento en temas de ética y transparencia gubernamental	1.1.1	Servidores públicos y ciudadanos	Número de actividades realizadas	141	253,461,144

PROGRAMA 19 - Coordinación e Implementación de Intervenciones Estratégica

PRODUCTOS				2023	
NOMBRE	OBJETIVO ESPECIFICO DE LA END	BENEFICIARIO	UNIDAD MEDIDA	METAS FISICAS (UNIDAD DE MEDIDA)	METAS FINANCIERAS (RD\$)
6516 - Población pobre y vulnerable recibe apoyo integral para el desarrollo de capacidades sociales, culturales y productivas	2.3.2	Población pobre y vulnerable	Cantidad de personas beneficiadas	40,000	1,185,611,747
7367 - Espacios de disposición final con intervención, normalización e infraestructura adecuada en gestión de residuos sólidos	4.1.3	Población de los municipios elegidos para intervención	Cantidad de vertederos intervenidos	10	966,962,302

Fuente: Sistema de Información de la Gestión Financiera (SIGEF).

Las informaciones referentes a las metas para cada producto son susceptibles de reprogramación durante la Ejecución en el SIGEF.

Notas: Las metas financieras presupuestadas de los programas 12- Servicio integral de emergencias y 19- Coordinación e Implementación de Intervenciones Estratégica se corresponden con proyectos de inversión.

La unidad de medida de los productos 5927 y 5930 se actualizarán iniciada la ejecución en el 2023 conforme a los cambios realizados en la estructura programática.

0202 - MINISTERIO DE INTERIOR Y POLICÍA

SUBCAPITULO: 01 - MINISTERIO DE INTERIOR Y POLICÍA

PROGRAMA 11 - Asistencia y prevención para seguridad ciudadana

PRODUCTOS				2023	
NOMBRE	OBJETIVO ESPECIFICO DE LA END	BENEFICIARIO	UNIDAD MEDIDA	METAS FISICAS (UNIDAD DE MEDIDA)	METAS FINANCIERAS (RD\$)
6105 - Negocios que comercializan armas de fuego controlados y regulados en sus operaciones	1.2.2	Importadores, exportadores, comerciantes y distribuidores	Cantidad de negocios controlados y regulados	93	25,525,677
6864 - Personas físicas y jurídicas con derecho de tenencia y porte de armas de fuego reguladas	1.2.2	Población civil que posee armas de fuego	Número de armas de fuego reguladas	50,000	142,382,587
7744 - Empresas de manipulación de productos pirotécnicos y químicos reguladas	1.2.2	Población en general	Empresas que manipulan productos químicos y pirotécnicos reguladas	79	48,226,907
7745 - Población afectada, asistida en la recepción de denuncias y la solución alternativa de conflictos (mediación).	1.2.2	Población afectada por los actos de abusos y violencia	Cantidad de campañas de Convivencia Ciudadana	2	98,647,967
7746 - Ciudadanos y extranjeros beneficiados a través de acciones y políticas integral de seguridad ciudadana	1.2.2	Población dominicana y extranjeros que residen y/o visitan	Porcentaje de acciones de Seguridad ciudadana implementadas	100	62,626,220

PROGRAMA 12 - Servicios de control y regulación migratoria

PRODUCTOS				2023	
NOMBRE	OBJETIVO ESPECIFICO DE LA END	BENEFICIARIO	UNIDAD MEDIDA	METAS FISICAS (UNIDAD DE MEDIDA)	METAS FINANCIERAS (RD\$)
7747 - Extranjeros regulados en el territorio nacional a través de la emisión de residencia y servicios	1.2.1	Extranjeros y población residente en República Dominicana	Número de extranjeros regulados	90,559	397,305,740
7748 - Nacionales y extranjeros autorizados a salir y entrar hacia el territorio nacional	1.4.2	Población en general	Número de autorizaciones de entrada y salida del país	23,375,723	809,907,658
7749 - Extranjeros residentes con estatus migratorio regulados a través de las naturalizaciones.	1.4.2	Población extranjera con estatus de persona naturalizado	Número de extranjeros naturalizados	230	98,633,000

PROGRAMA 14 - Investigación, formación y capacitación

PRODUCTOS				2023	
NOMBRE	OBJETIVO ESPECIFICO DE LA END	BENEFICIARIO	UNIDAD MEDIDA	METAS FISICAS (UNIDAD DE MEDIDA)	METAS FINANCIERAS (RD\$)
7750 - Jóvenes estudiantes reciben formación como Policías Auxiliares.	1.2.2	Jóvenes estudiantes de 18 a 30 años que desean ser insertado	Jóvenes estudiantes formados como Policías Auxiliares	2,000	44,136,888
7751 - Sector público, ASFL, universidades y ciudadanía en general acceden a investigación y estudios migratorios	1.2.2	Sector público, ASFL, universidades y ciudadanía en general	Informes técnicos en materia migratoria	17	132,776,518
7752 - Sector público y ciudadanía en general reciben formación y capacitación en materia migratoria	1.2.2	Personal de la DGM	Usuarios únicos capacitados en materia migratoria	600	3,073,000

PROGRAMA 50 - Reducción de Crímenes y Delitos que afectan a la Seguridad Ciudadana

PRODUCTOS				2023	
NOMBRE	OBJETIVO ESPECIFICO DE LA END	BENEFICIARIO	UNIDAD MEDIDA	METAS FISICAS (UNIDAD DE MEDIDA)	METAS FINANCIERAS (RD\$)
6867 - Negocios de expendio bebidas alcohólicas inspeccionados para el cumplimiento de las leyes normativas vigentes	1.2.2	Consumidores y oferentes de bebidas alcohólicas	Negocios de expendio de bebidas alcohólicas inspeccionados	15,000	264,772,385
7413 - Campañas de entrega voluntaria de armas de fuego ilegales	1.2.2	Población de los municipios elegidos	Porcentaje de municipios con planes de desarme	5	207,182,382
7446 - Municipios con mesas locales de seguridad, ciudadanía y género en funcionamiento	1.2.2	Población en general de las provincias y municipios	Porcentaje de mesas locales con planes de seguridad ciudadana elaborados	1,100	321,299,349
7447 - Ciudadanos expuestos a violencia, crímenes y delitos que participan en las actividades de prevención.	1.2.2	Ciudadanos de los barrios intervenidos expuestos a violencia	Porcentaje de barrios intervenidos	192	397,180,943

Fuente: Sistema de Información de la Gestión Financiera (SIGEF).

Las informaciones referentes a las metas para cada producto son susceptibles de reprogramación durante la Ejecución en el SIGEF.

SUBCAPITULO: 02 - POLICÍA NACIONAL

PROGRAMA 11 - Servicios de seguridad ciudadana y orden público

PRODUCTOS				2023	
NOMBRE	OBJETIVO ESPECIFICO DE LA END	BENEFICIARIO	UNIDAD MEDIDA	METAS FISICAS (UNIDAD DE MEDIDA)	METAS FINANCIERAS (RD\$)
6147 - Ciudadanos querellantes reciben atención policial	1.2.2	Ciudadanos y miembros policiales	Cantidad de denuncias resueltas	51,800	1,435,539,501
6156 - Zonas con servicios de patrullaje preventivo/proactivo	1.2.2	Ciudadanos y miembros policiales	Cantidad de zonas con servicios de patrullaje focalizado	1,935	10,324,305,356
6165 - Zonas turísticas con servicios de patrullaje preventivo / proactivo	1.2.2	Ciudadanos, turistas nacionales y extranjeros	Cantidad de zonas con servicios de seguridad turística	366	496,944,512

PROGRAMA 12 - Servicios de ordenamiento y asistencia del transporte terrestre

PRODUCTOS				2023	
NOMBRE	OBJETIVO ESPECIFICO DE LA END	BENEFICIARIO	UNIDAD MEDIDA	METAS FISICAS (UNIDAD DE MEDIDA)	METAS FINANCIERAS (RD\$)
5982 - Zonas con tránsito vehicular viabilizados y controlados	1.2.2	Ciudadanía en general	Número de zonas controladas	1,302,036	254,679,309
5984 - Servicios de investigaciones de accidente de tránsito	1.2.2	Ciudadanía en general	Accidentes de tránsito registrados	480	31,902,000

PROGRAMA 13 - Formación y cultura de la P.N

PRODUCTOS				2023	
NOMBRE	OBJETIVO ESPECIFICO DE LA END	BENEFICIARIO	UNIDAD MEDIDA	METAS FISICAS (UNIDAD DE MEDIDA)	METAS FINANCIERAS (RD\$)
6166 - Miembros policiales reciben capacitación y entrenamiento	1.2.2	Ciudadanos y miembros policiales	Cantidad de miembros formados y entrenados	14,228	155,897,779

PROGRAMA 14 - Servicios de salud, seguridad y bienestar social de la P.N

PRODUCTOS				2023	
NOMBRE	OBJETIVO ESPECIFICO DE LA END	BENEFICIARIO	UNIDAD MEDIDA	METAS FISICAS (UNIDAD DE MEDIDA)	METAS FINANCIERAS (RD\$)
5980 - Miembros activos, en proceso de retiro, jubilados y pensionados, P.N., que reciben asistencia social	1.2.2	Miembros, P.N, Jubs. y Pens., y sus dependientes directos.	Número de servicios entregados a miembros, P.N., en trámite de pensión, pensionados, jubilados P.N. y sus dependientes	31,500	66,085,150
5966 - Miembros activos, pensionados, jubilados, familiares directos y ciudadanos civiles reciben servicios de salud	2.2.1	Miembros activos, pensionados, jubilados, familiares directo	Personas atendidas	350,000	750,202,091
5955 - Miembros retirados con servicios de salud y asistencia social	2.2.3	Miembros policiales retirados	Número de miembros retirados asistidos	12,000	79,243,761

PROGRAMA 50 - Reducción de crímenes y delitos que afectan a la seguridad ciudadana

PRODUCTOS				2023	
NOMBRE	OBJETIVO ESPECIFICO DE LA END	BENEFICIARIO	UNIDAD MEDIDA	METAS FISICAS (UNIDAD DE MEDIDA)	METAS FINANCIERAS (RD\$)
7421 - Municipios priorizados con servicio de patrullaje preventivo/proactivo	1.2.2	Ciudadanos residentes en los municipios priorizados	Porcentaje de cuadrantes patrullados	432	481,200,000

Fuente: Sistema de Información de la Gestión Financiera (SIGEF).

Las informaciones referentes a las metas para cada producto son susceptibles de reprogramación durante la Ejecución en el SIGEF.

Nota: La unidad de medida de los productos 7446, 7447, 6867 y 7413 se actualizarán iniciada la ejecución en el 2023 conforme a los cambios realizados en la estructura programática.

0203 - MINISTERIO DE DEFENSA

SUBCAPITULO: 01 - MINISTERIO DE DEFENSA

PROGRAMA 11 - Defensa nacional

PRODUCTOS				2023	
NOMBRE	OBJETIVO ESPECIFICO DE LA END	BENEFICIARIO	UNIDAD MEDIDA	METAS FISICAS (UNIDAD DE MEDIDA)	METAS FINANCIERAS (RD\$)
6018 - Personas físicas y jurídicas reguladas para la prestación de servicios de seguridad y vigilancia privada	1.4.1	Ciudadanía a nivel nacional	Certificaciones de regulación emitidas	145	67,114,391
6046 - Servicio de seguridad aeroportuaria	1.4.1	Población en general	Cantidad de inspecciones realizadas en los diferentes aeropuertos del país	28,930,901	1,567,765,629
6106 - Personas reciben servicios de seguridad y protección en el Metro y Teleférico de Santo Domingo.	1.4.1	Población en general	Cantidad de personas que se benefician del servicio de seguridad	100,000,000	331,473,275
6178 - Zona fronteriza asegurada y controlada	1.4.1	Habitantes de la zona fronteriza	Cantidad de operativos realizados	11,979	421,474,336
6199 - Servicios de seguridad portuaria	1.4.1	Usuarios del sistema portuario Dominicano	Número de barcos inspeccionados a nivel nacional	4,081	108,829,498
6470 - Usuarios acceden a servicios de información cartográfica	1.4.1	Fuerzas armadas y las instituciones públicas y privadas	Cartografías emitidas y actualizadas	4	44,703,019
5989 - Servicio de vigilancia y seguridad de las áreas protegidas identificadas	4.1.1	Población en general	Operativos realizados	22,000	156,078,112

PROGRAMA 12 - Servicios de salud y asistencia social

PRODUCTOS				2023	
NOMBRE	OBJETIVO ESPECIFICO DE LA END	BENEFICIARIO	UNIDAD MEDIDA	METAS FISICAS (UNIDAD DE MEDIDA)	METAS FINANCIERAS (RD\$)
6060 - Civiles y militares reciben servicios de salud	2.2.1	Civiles y militares	Número de personas atendidas	90,000	929,748,668
6200 - Habitantes de la zona fronteriza reciben apoyo para la producción agropecuaria	2.4.3	Habitantes de la zona fronteriza	Número de familias beneficiadas	1,900	33,018,941
6465 - Militares y sus dependientes directos acceden a planes de beneficios sociales	3.3.3	Estudiantes beneficiados	Cantidad de militares y dependientes beneficiados	2,500	99,785,801

PROGRAMA 13 - Educación y capacitación militar

PRODUCTOS				2023	
NOMBRE	OBJETIVO ESPECIFICO DE LA END	BENEFICIARIO	UNIDAD MEDIDA	METAS FISICAS (UNIDAD DE MEDIDA)	METAS FINANCIERAS (RD\$)
6051 - Estudiantes de educación media reciben los programas de formación ciudadana fundamentados en la metodología de instrucción militar	1.2.2	Estudiantes de educación media a nivel nacional	Número de estudiantes activos que reciben adiestramiento	6,000	55,389,954
6054 - Civiles y militares reciben capacitación en seguridad y defensa nacional y geopolítica	1.4.1	Civiles y militares	Estudiantes activos	525	35,548,457
6064 - Civiles y militares reciben capacitación en derechos humanos y derecho internacional humanitario.	1.4.1	Civiles y militares	Estudiantes activos	1,300	26,207,791
6522 - Civiles y militares reciben servicio de titulación en ciencias militares, navales y aeronáuticas	1.4.1	Militares y civiles	Cantidad de títulos emitidos y avalados	331	66,218,140
6099 - Civiles y militares reciben capacitación técnico vocacional	3.4.2	Población civil y militar	Números de estudiantes activos que reciben formación vocacional	45,000	723,939,714

Fuente: Sistema de Información de la Gestión Financiera (SIGEF).

Las informaciones referentes a las metas para cada producto son susceptibles de reprogramación durante la Ejecución en el SIGEF.

SUBCAPITULO: 02 - EJÉRCITO DE LA REPÚBLICA DOMINICANA

PROGRAMA 11 - Defensa terrestre

PRODUCTOS				2023	
NOMBRE	OBJETIVO ESPECIFICO DE LA END	BENEFICIARIO	UNIDAD MEDIDA	METAS FISICAS (UNIDAD DE MEDIDA)	METAS FINANCIERAS (RD\$)
6134 - Servicios de protección para la defensa terrestre	1.4.1	Ciudadanía en general	Operativos realizados	59,500	7,984,315,455

Fuente: Sistema de Información de la Gestión Financiera (SIGEF).

Las informaciones referentes a las metas para cada producto son susceptibles de reprogramación durante la Ejecución en el SIGEF.

SUBCAPITULO: 03 - ARMADA DE LA REPÚBLICA DOMINICANA

PROGRAMA 11 - Defensa naval

PRODUCTOS				2023	
NOMBRE	OBJETIVO ESPECIFICO DE LA END	BENEFICIARIO	UNIDAD MEDIDA	METAS FISICAS (UNIDAD DE MEDIDA)	METAS FINANCIERAS (RD\$)
6132 - Instituciones y personas que se dedican a la pesca, reguladas y asesoradas	1.1.1	Pescadores a nivel nacional	Número de inspecciones realizadas	5,150	40,520,045
6127 - Servicios de protección para la defensa naval	1.4.1	Población en general	Operativos realizados	64,000	890,284,016
6131 - Dragado y limpieza de antepuertos, puertos, ríos y presas	1.4.1	Población en general	Operativos realizados	5,300	77,742,671

PROGRAMA 13 - Servicios de salud

PRODUCTOS				2023	
NOMBRE	OBJETIVO ESPECIFICO DE LA END	BENEFICIARIO	UNIDAD MEDIDA	METAS FISICAS (UNIDAD DE MEDIDA)	METAS FINANCIERAS (RD\$)
6129 - Civiles y militares reciben servicios de salud	1.4.1	Población en general	Personas atendidas	52,000	226,605,386

Fuente: Sistema de Información de la Gestión Financiera (SIGEF).

Las informaciones referentes a las metas para cada producto son susceptibles de reprogramación durante la Ejecución en el SIGEF.

SUBCAPITULO: 04 - FUERZA AÉREA DE LA REPÚBLICA DOMINICANA

PROGRAMA 11 - Defensa aérea

PRODUCTOS				2023	
NOMBRE	OBJETIVO ESPECIFICO DE LA END	BENEFICIARIO	UNIDAD MEDIDA	METAS FISICAS (UNIDAD DE MEDIDA)	METAS FINANCIERAS (RD\$)
6044 - Servicios de protección para la defensa aérea	1.4.1	Población en general	Operativos realizados	14,800	4,813,770,740

PROGRAMA 12 - Educación y capacitación militar

PRODUCTOS				2023	
NOMBRE	OBJETIVO ESPECIFICO DE LA END	BENEFICIARIO	UNIDAD MEDIDA	METAS FISICAS (UNIDAD DE MEDIDA)	METAS FINANCIERAS (RD\$)
6738 - Oficiales superiores y cadetes reciben formación en educación superior y aeronáutica	1.4.1	Oficiales superiores y cadetes	Cantidad de oficiales superiores y cadetes formados	60	112,934,790
6039 - Niños/as y jóvenes reciben educación básica y media	2.1.1	Población en general	Estudiantes activos	4,500	14,302,706

PROGRAMA 13 - Servicio de salud

PRODUCTOS				2023	
NOMBRE	OBJETIVO ESPECIFICO DE LA END	BENEFICIARIO	UNIDAD MEDIDA	METAS FISICAS (UNIDAD DE MEDIDA)	METAS FINANCIERAS (RD\$)
6038 - Civiles y militares reciben servicios de salud, HMRL	2.2.1	Militares, sus familiares y la población civil	Personas atendidas	620,850	993,819,951

Fuente: Sistema de Información de la Gestión Financiera (SIGEF).

Las informaciones referentes a las metas para cada producto son susceptibles de reprogramación durante la Ejecución en el SIGEF.

0204 - MINISTERIO DE RELACIONES EXTERIORES

SUBCAPITULO: 01 - MINISTERIO DE RELACIONES EXTERIORES

PROGRAMA 11 - Aplicación de política exterior y fomento de las relaciones comerciales

PRODUCTOS				2023	
NOMBRE	OBJETIVO ESPECIFICO DE LA END	BENEFICIARIO	UNIDAD MEDIDA	METAS FISICAS (UNIDAD DE MEDIDA)	METAS FINANCIERAS (RD\$)
5965 - Fomento de las relaciones económicas, comerciales y cooperación internacional	1.4.2	Sectores interesados	Cantidad de actividades de desarrollo económico	38	98,995,759
7712 - Relaciones bilaterales fomentadas y desarrolladas	1.4.2	Estado dominicano	Número de actividades diplomáticas realizadas	12	4,231,592,139
7713 - Relaciones multilaterales fomentadas	1.4.2	Estado dominicano	Número de actividades diplomáticas multilaterales realizadas	41	748,142,248
7715 - Ciudadanos dominicanos con asistencia para el fortalecimiento de la identidad y vínculos con el Estado Dominicano	1.4.2	Dominicanos residentes en el exterior	Cantidad de ciudadanos dominicanos residentes en el exterior beneficiados por los programas de asesoría y asistencia	360	261,842,640
7714 - Servicios consulares, migratorios y de protección a nacionales	2.3.8	Dominicanos a nivel nacional como internacional	Número de servicios consulares y migratorios brindados	500,250	1,857,325,816

PROGRAMA 12 - Expedición, renovación y control de pasaportes

PRODUCTOS				2023	
NOMBRE	OBJETIVO ESPECIFICO DE LA END	BENEFICIARIO	UNIDAD MEDIDA	METAS FISICAS (UNIDAD DE MEDIDA)	METAS FINANCIERAS (RD\$)
5908 - Ciudadanos dominicanos reciben pasaportes emitidos	1.1.1	Ciudadanos dominicanos	Cantidad de pasaportes emitidos	715,000	1,202,938,070

PROGRAMA 13 - Desarrollo y fortalecimiento de las capacidades en el ámbito diplomático consular y comercial

PRODUCTOS				2023	
NOMBRE	OBJETIVO ESPECIFICO DE LA END	BENEFICIARIO	UNIDAD MEDIDA	METAS FISICAS (UNIDAD DE MEDIDA)	METAS FINANCIERAS (RD\$)
6264 - Personas que reciben formación especializada a nivel de postgrado, maestría y educación continua	2.1.1	Público en general	Cantidad de personas formadas en postgrado, maestría y educación continua	1,300	176,299,406

PROGRAMA 14 - Promoción del desarrollo social y económico de los pueblos fronterizos

PRODUCTOS				2023	
NOMBRE	OBJETIVO ESPECIFICO DE LA END	BENEFICIARIO	UNIDAD MEDIDA	METAS FISICAS (UNIDAD DE MEDIDA)	METAS FINANCIERAS (RD\$)
5832 - Provincias fronterizas con acciones para el desarrollo social y fomento de políticas públicas	1.4.2	Población de las zonas fronterizas	Cantidad de políticas implementadas	12	51,884,491

Fuente: Sistema de Información de la Gestión Financiera (SIGEF).

Las informaciones referentes a las metas para cada producto son susceptibles de reprogramación durante la Ejecución en el SIGEF.

0205 - MINISTERIO DE HACIENDA

SUBCAPITULO: 01 - MINISTERIO DE HACIENDA

PROGRAMA 11 - Administración de las operaciones del Tesoro

PRODUCTOS				2023	
NOMBRE	OBJETIVO ESPECIFICO DE LA END	BENEFICIARIO	UNIDAD MEDIDA	METAS FISICAS (UNIDAD DE MEDIDA)	METAS FINANCIERAS (RD\$)
6137 - Instituciones del sector público no financiero (SPNF) con recursos centralizados en la cuenta única del tesoro	3.1.2	Instituciones del sector público no financiero	Porcentaje de instituciones del SPNF con recursos centralizados en la CUT acorde a la programación establecida	95	16,257,758
6138 - Instituciones del sector público no financiero con cuota de pago asignada	3.1.2	Instituciones del sector público no financiero	Porcentaje de cuota de pago asignada en función de la fecha de vencimiento	95	8,376,929
6140 - Instituciones públicas con pagos oportunos de acuerdo a las políticas de pago	3.1.2	Instituciones públicas	Porcentaje de órdenes de pagos para sueldos ejecutados a partir de las órdenes aprobadas por la Contraloría General de la República	95	22,674,097
6141 - Administraciones locales y/o colecturías con pagos a través de especies timbradas provistas	3.1.2	Administraciones locales y/o colecturías	Porcentaje de especies timbradas despachadas acorde a los decretos emitidos	90	67,238,271

PROGRAMA 12 - Catastro de bienes inmuebles a nivel nacional

PRODUCTOS				2023	
NOMBRE	OBJETIVO ESPECIFICO DE LA END	BENEFICIARIO	UNIDAD MEDIDA	METAS FISICAS (UNIDAD DE MEDIDA)	METAS FINANCIERAS (RD\$)
6152 - Estado dominicano con bienes inmuebles inventariados y valorados a nivel nacional	1.1.1	Estado dominicano	Cantidad de bienes inmuebles catastrados	46,000	52,357,377
6154 - Estado dominicano recibe estudios de mercados determinando precio por metro cuadrado de terrenos a nivel nacional	1.1.1	Estado dominicano	Provincias del país con índice de precios realizados y actualizados	7	44,184,421
6160 - Ciudadanos reciben servicios de expedición de certificaciones catastrales a nivel nacional	1.1.1	Ciudadanos a nivel nacional	Porcentaje de solicitudes de certificaciones catastrales respondidas dentro del tiempo establecido en normas vigentes	100	15,996,144

PROGRAMA 13 - Administración general de Bienes Nacionales

PRODUCTOS				2023	
NOMBRE	OBJETIVO ESPECIFICO DE LA END	BENEFICIARIO	UNIDAD MEDIDA	METAS FISICAS (UNIDAD DE MEDIDA)	METAS FINANCIERAS (RD\$)
6756 - Ciudadanos reciben titularidad de inmuebles del Estado	1.1.1	Ciudadanos	Cantidad de ciudadanos que reciben títulos gestionados	3,000	309,341,000
6757 - Estado dominicano recibe inventarios de bienes muebles	1.1.1	Instituciones del sector público	Cantidad de instituciones que han actualizado su inventario de muebles registrados	180	49,283,000
6758 - Personas físicas y jurídicas participan en subastas públicas de bienes muebles descargados	1.1.1	Personas físicas y jurídicas y el estado dominicano	Cantidad de personas físicas y jurídicas que participan en las subastas públicas	800	18,605,619

PROGRAMA 14 - Regulación, supervisión y fomento de las Compras Públicas

PRODUCTOS				2023	
NOMBRE	OBJETIVO ESPECIFICO DE LA END	BENEFICIARIO	UNIDAD MEDIDA	METAS FISICAS (UNIDAD DE MEDIDA)	METAS FINANCIERAS (RD\$)
6752 - Usuarios del Sistema Nacional de Compras y Contrataciones Públicas con regulación y dictámenes jurídicos	1.1.1	Usuarios del SNCCP	Resoluciones de normativas y dictámenes jurídicos emitidos sobre solución jurídica de las reclamaciones	170	49,925,054
6753 - Instituciones públicas con seguimiento en el desempeño y cumplimiento del Sistema Nacional de Compras y Contrataciones Públicas	1.1.1	Actores del sistema de compras y contrataciones públicas	Informes de monitoreos a los procesos de compras y contrataciones públicas	13,800	125,513,262
7778 - Gobierno Locales incorporan el uso del portal transaccional para la gestión de las compras y contrataciones	1.1.1	Unidades de Compras de los Gobiernos locales.	Gobiernos locales con Portal Transaccional implementado para la gestión de las compras y contrataciones	70	51,685,467
6755 - MIPyMEs certificadas incorporadas al registro de proveedores del Estado	3.4.3	MIPyME, MIPyME mujer, proveedores del Estados, población	MIPyMEs certificadas registradas como proveedoras	806	19,866,100

PROGRAMA 15 - Formulación de políticas tributaria y gestión de las exoneraciones

PRODUCTOS				2023	
NOMBRE	OBJETIVO ESPECIFICO DE LA END	BENEFICIARIO	UNIDAD MEDIDA	METAS FISICAS (UNIDAD DE MEDIDA)	METAS FINANCIERAS (RD\$)
6748 - Estado Dominicano con políticas y normas tributarias diseñadas	3.1.2	Estado dominicano	Número de normativas elaboradas y/o emitidas	2	122,713,372

PROGRAMA 16 - Desarrollo y fortalecimiento de las capacidades en finanzas públicas

PRODUCTOS				2023	
NOMBRE	OBJETIVO ESPECIFICO DE LA END	BENEFICIARIO	UNIDAD MEDIDA	METAS FISICAS (UNIDAD DE MEDIDA)	METAS FINANCIERAS (RD\$)
6056 - Servidores públicos y ciudadanos que reciben capacitaciones en política y gestión fiscal	1.1.1	Servidores públicos y ciudadanos que reciben capacitaciones	Número de servidores públicos y ciudadanos capacitados en política y gestión fiscal	14,537	247,041,630
6058 - Instituciones públicas y privadas reciben acreditación y certificación para desarrollar programas en materia hacendaría	1.1.1	Instituciones públicas y privadas	Número de programas homologados y certificaciones de docentes emitidas	16	2,685,229

PROGRAMA 17 - Servicios de contabilidad gubernamental

PRODUCTOS				2023	
NOMBRE	OBJETIVO ESPECIFICO DE LA END	BENEFICIARIO	UNIDAD MEDIDA	METAS FISICAS (UNIDAD DE MEDIDA)	METAS FINANCIERAS (RD\$)
7738 - Instituciones del Sector Público No Financiero con normativas implementadas.	1.1.1	Instituciones del Sector Público No Financiero	Porcentaje de técnicos de las áreas financieras y contables del Sector Público No Financiero capacitados en las normativas contables	20	48,637,570
7739 - Instituciones del Sector Público con informaciones económico-financieras contenidas en informes de rendición de cuentas	1.1.1	Instituciones del Sector Público	Cantidad de instituciones del Sector Público no financiero que se incorporan en el ERIR	550	50,142,339
7740 - Instituciones del Sector Público No Financiero con el Sistema de Contabilidad Gubernamental implementado	1.1.1	Instituciones del Gobierno Central y Gobiernos Locales	Porcentaje de Instituciones del Gobierno Central y Gobiernos Locales con el Sistema de Contabilidad Gubernamental Implementado	31	126,244,458

PROGRAMA 18 - Administración de Crédito Público

PRODUCTOS				2023	
NOMBRE	OBJETIVO ESPECIFICO DE LA END	BENEFICIARIO	UNIDAD MEDIDA	METAS FISICAS (UNIDAD DE MEDIDA)	METAS FINANCIERAS (RD\$)
6749 - Entidades del sector público no financiero con endeudamiento gestionado y formado	3.1.2	Entidades del sector público no financiero	Cantidad de normativas elaboradas y/o emitidas	11	158,062,578

PROGRAMA 19 - Modernización de la Administración Financiera

PRODUCTOS				2023	
NOMBRE	OBJETIVO ESPECIFICO DE LA END	BENEFICIARIO	UNIDAD MEDIDA	METAS FISICAS (UNIDAD DE MEDIDA)	METAS FINANCIERAS (RD\$)
6306 - Usuario con acceso al sistema para la gestión financiera del Estado con funcionamiento eficiente	1.1.1	Personal de las áreas financieras y de planificación	Porcentaje de usuarios con acceso habilitado en el Sistema de la Gestión Financiera (SIGEF) respecto a las solicitudes recibidas	100	501,340,880

PROGRAMA 20 - Gestión del sistema presupuestario dominicano

PRODUCTOS				2023	
NOMBRE	OBJETIVO ESPECIFICO DE LA END	BENEFICIARIO	UNIDAD MEDIDA	METAS FISICAS (UNIDAD DE MEDIDA)	METAS FINANCIERAS (RD\$)
7792 - Instituciones del Sector Público no Financiero que formulan y ejecutan sus presupuestos en base a las metodologías presupuestarias aprobadas	3.1.1	Instituciones del Sector Público no Financiero	Porcentaje de instituciones que formulan y ejecutan presupuestos en base a metodologías presupuestarias	98	200,454,500
7793 - Instituciones del Gobierno General Nacional con seguimiento y evaluación presupuestaria incluidas en los instrumentos de transparencia	3.1.1	Instituciones del Sector Público no Financiero	Porcentaje de instituciones con seguimiento a su ejecución presupuestaria física - financiera a través del Índice de Gestión Presupuestaria (IGP)	98	68,368,307

PROGRAMA 21 - Administración de Pensiones y Jubilaciones

PRODUCTOS				2023	
NOMBRE	OBJETIVO ESPECIFICO DE LA END	BENEFICIARIO	UNIDAD MEDIDA	METAS FISICAS (UNIDAD DE MEDIDA)	METAS FINANCIERAS (RD\$)
6305 - Pensionados y jubilados con derechos previsionales oportunamente otorgados	2.2.3	Jubilados y pensionados a cargo del Estado	Cantidad de pensiones pagadas	225,871	563,854,610

Fuente: Sistema de Información de la Gestión Financiera (SIGEF).

Las informaciones referentes a las metas para cada producto son susceptibles de reprogramación durante la Ejecución en el SIGEF.

Notas: Las metas financieras presupuestadas del programa 19 - Modernización de la Administración Financiera se corresponden con proyectos de inversión. La unidad de medida del producto 6753 se actualizará iniciada la ejecución en el 2023 conforme a los cambios realizados en la estructura programática.

0220 - MINISTERIO DE ECONOMÍA, PLANIFICACIÓN Y DESARROLLO

SUBCAPITULO: 01 - MINISTERIO DE ECONOMÍA, PLANIFICACIÓN Y DESARROLLO

PROGRAMA 12 - Normalización y producción de estadísticas nacionales

PRODUCTOS				2023	
NOMBRE	OBJETIVO ESPECIFICO DE LA END	BENEFICIARIO	UNIDAD MEDIDA	METAS FISICAS (UNIDAD DE MEDIDA)	METAS FINANCIERAS (RD\$)
5882 - Sector público, privado, sociedad civil y organismos internacionales disponen de información estadística oficial	1.1.1	Sector público, privado, sociedad civil, organismos internos	Cantidad de información estadística publicada	2,528	402,253,145
6799 - Sistema Estadístico Nacional dispone de normas y estándares de calidad	1.1.1	Instituciones priorizadas del Sistema Estadístico Nacional	Cantidad de normativas disponibles para operaciones estadísticas en sectores priorizados	5	68,299,815

PROGRAMA 13 - Análisis de estudios económicos y sociales

PRODUCTOS				2023	
NOMBRE	OBJETIVO ESPECIFICO DE LA END	BENEFICIARIO	UNIDAD MEDIDA	METAS FISICAS (UNIDAD DE MEDIDA)	METAS FINANCIERAS (RD\$)
6875 - Sector público, privado y sociedad civil disponen de proyección macroeconómica de corto y mediano plazo	1.1.1	Sectores público y privado, agencias internacionales, ciudad	Informes proyección marco macroeconómico elaborados	3	29,150,000
6876 - Sector público, privado y sociedad civil dispone de estudios y mediciones de impacto en pobreza y desigualdad	1.1.1	Sector público, privado y agencias internacionales	Informes de medición oficial pobreza monetaria y la desigualdad de ingresos familiares publicados	1	30,233,200
6877 - Sector público, privado y sociedad civil disponen de información de análisis del desempeño económico y social	1.1.1	Sector Público/privado, agencias int. y ciudadanía	Informes del desempeño económico y social elaborados	1	34,182,000
7365 - Hogares incluidos en la base de datos del SIUBEN para la constitución del registro social universal	2.3.3	Hogares de la República Dominicana	Porcentaje de hogares registrados en la base de datos del SIUBEN	65	166,120,412
7366 - Instituciones registran los hogares beneficiarios en la base de datos del SIUBEN para la creación del Registro Único de Beneficiarios	2.3.3	Instituciones que utilizan la base de datos del SIUBEN	Cantidad de nuevas instituciones que registran sus beneficiarios en SIUBEN	15	73,732,781

PROGRAMA 14 - Planificación económica y social

PRODUCTOS				2023	
NOMBRE	OBJETIVO ESPECIFICO DE LA END	BENEFICIARIO	UNIDAD MEDIDA	METAS FISICAS (UNIDAD DE MEDIDA)	METAS FINANCIERAS (RD\$)
6878 - ASFL reguladas a través de mecanismos de control y participación permanente	1.1.1	ASFL e instituciones de fiscalización del Estado	Número de ASFLs que cumplen con la ley 122-05	800	32,100,000
7729 - Sector Público dispone del Plan Nacional Plurianual del Sector Público (PNPSP) actualizado	1.1.1	Sector Público	PNPSP actualizado	1	35,426,400
7730 - Instituciones públicas cuentan con la formulación y el seguimiento de proyectos de Inversión Pública alineados a prioridades nacionales	1.1.1	Sectoriales y Ciudadanía	Informes de seguimiento y evaluación a los proyectos IP elaborados	2	69,500,000
7731 - Políticas públicas, instituciones, impactos, resultados, programas, productos y proyectos públicos monitoreados y evaluados a través del Sistema Nacional de Monitoreo y Evaluación	1.1.1	Instituciones del Estado y población en general	Indicadores del Sistema actualizados	400	31,100,000
7732 - Instituciones priorizadas con alineación de la planificación estratégica con el ciclo presupuestario	1.1.1	Instituciones públicas	Instituciones con productos estratégicos PEI alineados al presupuesto actualizados	21	12,181,000
7733 - Políticas públicas con perspectiva de desarrollo sostenible impulsadas	1.1.1	Entidades del Estado y población en general	Número de documentos con propuestas de políticas públicas elaborados	2	16,895,000

PROGRAMA 16 - Coordinación de la cooperación internacional

PRODUCTOS				2023	
NOMBRE	OBJETIVO ESPECIFICO DE LA END	BENEFICIARIO	UNIDAD MEDIDA	METAS FISICAS (UNIDAD DE MEDIDA)	METAS FINANCIERAS (RD\$)
6886 - Espacios de coordinación y articulación de actores del SINACID gestionados	1.1.1	Socios cooperantes	Número de sectores articulados a través de la conformación de mesas	4	18,355,000
6888 - Proyectos de cooperación internacional alineados con las prioridades nacionales	1.1.1	Instituciones del sector público, cooperantes	Proyectos de cooperación alineados	30	80,480,000

PROGRAMA 18 - Ordenamiento territorial y desarrollo regional

PRODUCTOS				2023	
NOMBRE	OBJETIVO ESPECIFICO DE LA END	BENEFICIARIO	UNIDAD MEDIDA	METAS FISICAS (UNIDAD DE MEDIDA)	METAS FINANCIERAS (RD\$)
6884 - Instituciones del Sector Público cuenta con gestión del riesgo del desastre y cambio climático en su PEI	1.1.1	Instituciones públicas y ciudadanía	Número de Instituciones cuentan con GRD y CC en sus PEIs	16	35,450,000
6885 - Zona Fronteriza dispone de una estrategia de desarrollo implementada	1.1.1	Zona Fronteriza	Estrategia de desarrollo para la zona fronteriza alineada a la END	1	25,350,000
7736 - Instituciones del sector público disponen de planes de ordenamiento territorial en las diferentes escalas territoriales y sectoriales, formulados en correspondencia con las directrices de la Ley y el Plan Nacional de Ordenamiento Territorial	1.1.1	Gobiernos locales, instituciones del sector público	Instituciones del Sector Público acompañadas técnicamente para la formulación de planes de ordenamiento territorial	22	28,650,000
7737 - Municipios y provincias disponen de consejos de desarrollo	1.1.1	Ayuntamientos, gobernaciones, sectoriales y ciudadanía	Consejos de desarrollo conformados y en operación	20	27,330,000

Fuente: Sistema de Información de la Gestión Financiera (SIGEF).

Las informaciones referentes a las metas para cada producto son susceptibles de reprogramación durante la Ejecución en el SIGEF.

Nota: Las metas financieras presupuestadas de los productos 6299, 7729, 6883 y 5882 incluyen proyectos de inversión.

La unidad de medida de los productos 6885 y 6884 se actualizarán iniciada la ejecución en el 2023 conforme a los cambios realizados en la estructura programática.

0221 - MINISTERIO DE ADMINISTRACIÓN PÚBLICA
SUBCAPITULO: 01 - MINISTERIO DE ADMINISTRACIÓN PÚBLICA

PROGRAMA 11 - Profesionalización de la Función Pública

PRODUCTOS				2023	
NOMBRE	OBJETIVO ESPECIFICO DE LA END	BENEFICIARIO	UNIDAD MEDIDA	METAS FISICAS (UNIDAD DE MEDIDA)	METAS FINANCIERAS (RD\$)
6498 - Instituciones públicas con estructuras organizativas aprobadas	1.1.1	Instituciones públicas	Cantidad de instituciones con estructuras organizativas aprobadas	75	65,999,211
6873 - Servidores públicos incorporados al sistema de carrera a través de concursos públicos	1.1.1	Servidores públicos	Número de servidores públicos incorporados al sistema de carrera administrativa general y especiales	229	30,976,032
7719 - Entes y órganos procesando sus nóminas a través del Sistema de Administración de Servidores Públicos (SASP)	1.1.1	Instituciones públicas	Porcentaje de Entes y Órganos procesando sus nóminas a tiempo a través del SASP	95	25,000,000
7720 - Asistencia técnica en simplificación de trámites	1.1.1	Instituciones públicas	Cantidad de asistencias de trámites simplificados en las instituciones públicas	15	54,813,852

PROGRAMA 17 - Formación y Capacitación de Servidores de la Administración Pública

PRODUCTOS				2023	
NOMBRE	OBJETIVO ESPECIFICO DE LA END	BENEFICIARIO	UNIDAD MEDIDA	METAS FISICAS (UNIDAD DE MEDIDA)	METAS FINANCIERAS (RD\$)
6308 - Formación y capacitación de los servidores de la administración pública	1.1.1	Todos los servidores de la administración pública	Cantidad de servidores capacitados	23,000	194,605,095

PROGRAMA 18 - Programación e Implementación del Gobierno Electrónico y Atención Ciudadana

PRODUCTOS				2023	
NOMBRE	OBJETIVO ESPECIFICO DE LA END	BENEFICIARIO	UNIDAD MEDIDA	METAS FISICAS (UNIDAD DE MEDIDA)	METAS FINANCIERAS (RD\$)
6005 - Instituciones públicas reciben asesorías técnicas para la implementación y seguimiento del gobierno electrónico	3.3.5	Instituciones públicas	Cantidad de instituciones	305	191,928,038
7369 - Ciudadanos reciben información de los servicios de las instituciones del Estado	3.3.5	Población en general	Ciudadanos atendidos	950,000	278,642,674

Fuente: Sistema de Información de la Gestión Financiera (SIGEF).

Las informaciones referentes a las metas para cada producto son susceptibles de reprogramación durante la Ejecución en el SIGEF.

0301 - PODER JUDICIAL

SUBCAPITULO: 01 - PODER JUDICIAL

PROGRAMA 11 - Administración de Justicia

PRODUCTOS				2023	
NOMBRE	OBJETIVO ESPECIFICO DE LA END	BENEFICIARIO	UNIDAD MEDIDA	METAS FISICAS (UNIDAD DE MEDIDA)	METAS FINANCIERAS (RD\$)
6473 - Usuarios del sistema de administración de justicia con decisiones emitidas	1.2.1	Usuarios del sistema de justicia	Número de decisiones emitidas a nivel nacional	1,080,060	5,105,895,638
6521 - Personas físicas y jurídicas con certificados de títulos inmobiliarios expedidos	1.2.1	Propietarios de los inmuebles	Número de certificados de títulos expedidos	360,552	684,000,000
6523 - Jueces del sistema judicial y aspirantes a juez de paz reciben capacitación y formación integral	1.2.1	Usuarios del sistema de justicia	Número de jueces y aspirantes a juez de paz formados	976	155,000,000

Fuente: Sistema de Información de la Gestión Financiera (SIGEF).

Las informaciones referentes a las metas para cada producto son susceptibles de reprogramación durante la Ejecución en el SIGEF.

0401 - JUNTA CENTRAL ELECTORAL

SUBCAPITULO: 01 - JUNTA CENTRAL ELECTORAL

PROGRAMA 12 - Gestión del registro del estado civil

PRODUCTOS				2023	
NOMBRE	OBJETIVO ESPECIFICO DE LA END	BENEFICIARIO	UNIDAD MEDIDA	METAS FISICAS (UNIDAD DE MEDIDA)	METAS FINANCIERAS (RD\$)
6476 - Población recibe servicios de registro del estado civil	1.1.1	Población general	Porcentaje de cumplimiento de prestación del servicio demandado	96	973,012,440

PROGRAMA 13 - Administración de la Cédula de Identidad Y Electoral

PRODUCTOS				2023	
NOMBRE	OBJETIVO ESPECIFICO DE LA END	BENEFICIARIO	UNIDAD MEDIDA	METAS FISICAS (UNIDAD DE MEDIDA)	METAS FINANCIERAS (RD\$)
6477 - Población recibe servicios de cedulaación	1.1.1	Población general	Porcentaje de cumplimiento de prestación del servicio demandado	96	481,034,840

Fuente: Sistema de Información de la Gestión Financiera (SIGEF).

Las informaciones referentes a las metas para cada producto son susceptibles de reprogramación durante la Ejecución en el SIGEF.

0402 - CÁMARA DE CUENTAS

SUBCAPITULO: 01 - CÁMARA DE CUENTAS

PROGRAMA 11 - Control externo, fiscalización y análisis de los recursos públicos

PRODUCTOS				2023	
NOMBRE	OBJETIVO ESPECIFICO DE LA END	BENEFICIARIO	UNIDAD MEDIDA	METAS FISICAS (UNIDAD DE MEDIDA)	METAS FINANCIERAS (RD\$)
6517 - Organismos reciben servicios de control y auditoría externa de acuerdo a lo planificado	1.1.1	Instituciones auditadas y ciudadanía en general	Cantidad de auditorías realizadas	58	656,000,000
6518 - Instituciones que reciben fondos del Estado con análisis de la gestión presupuestaria	1.1.1	Congreso Nacional y ciudadanía en general	Cantidad de informes de gestión presupuestaria analizados	11,910	75,411,880
6519 - Autoridades reciben informe de declaración jurada de patrimonio de funcionarios públicos	1.1.1	Ciudadanía en general	Cantidad de informes remitidos	6	80,100,000
7785 - Ciudadanos reciben capacitación sobre transparencia en los recursos públicos, rendición de cuentas y el control social	1.1.1	Ciudadanía en general	Cantidad de ciudadanos capacitados	4,025	21,670,144

Fuente: Sistema de Información de la Gestión Financiera (SIGEF).

Las informaciones referentes a las metas para cada producto son susceptibles de reprogramación durante la Ejecución en el SIGEF.

0403 - TRIBUNAL CONSTITUCIONAL

SUBCAPITULO: 01 - TRIBUNAL CONSTITUCIONAL

PROGRAMA 11 - Administración Constitucional

PRODUCTOS				2023	
NOMBRE	OBJETIVO ESPECIFICO DE LA END	BENEFICIARIO	UNIDAD MEDIDA	METAS FISICAS (UNIDAD DE MEDIDA)	METAS FINANCIERAS (RD\$)
6759 - Personas físicas y jurídicas reciben sentencias en defensa de derecho constitucional y protección de derechos	1.2.1	Personas físicas y jurídicas	Cantidad de sentencias en defensa de derecho constitucional	400	61,906,883
6760 - Personas físicas y jurídicas reciben capacitación en materia constitucional	1.2.1	Ciudadanía en general	Cantidad de capacitaciones realizadas	4	86,443,087

Fuente: Sistema de Información de la Gestión Financiera (SIGEF).

Las informaciones referentes a las metas para cada producto son susceptibles de reprogramación durante la Ejecución en el SIGEF.

0404 - DEFENSOR DEL PUEBLO

SUBCAPITULO: 01 - DEFENSOR DEL PUEBLO

PROGRAMA 11 - Defensor del Pueblo

PRODUCTOS				2023	
NOMBRE	OBJETIVO ESPECIFICO DE LA END	BENEFICIARIO	UNIDAD MEDIDA	METAS FISICAS (UNIDAD DE MEDIDA)	METAS FINANCIERAS (RD\$)
6484 - Personas reciben servicios en protección de derechos fundamentales	1.3.1	Población general	Cantidad de servicios ofrecidos al cierre, dentro del plazo establecido por Ley	989	1,900,000
6492 - Personas reciben servicios de educación en derechos humanos, fundamentales y medio ambientales	1.3.1	Población general	Cantidad de personas que reciben educación, mediante los programas del Defensor del Pueblo	18,608	4,000,000

Fuente: Sistema de Información de la Gestión Financiera (SIGEF).

Las informaciones referentes a las metas para cada producto son susceptibles de reprogramación durante la Ejecución en el SIGEF.

0405 - TRIBUNAL SUPERIOR ELECTORAL (TSE)

SUBCAPITULO: 01 - TRIBUNAL SUPERIOR ELECTORAL (TSE)

PROGRAMA 11 - Administración de Justicia Electoral

PRODUCTOS				2023	
NOMBRE	OBJETIVO ESPECIFICO DE LA END	BENEFICIARIO	UNIDAD MEDIDA	METAS FISICAS (UNIDAD DE MEDIDA)	METAS FINANCIERAS (RD\$)
6445 - Partidos, agrupaciones y movimientos políticos con conflictos contenciosos electorales decididos	1.2.1	Organizaciones políticas y sus afiliados	Cantidad de decisiones contenciosas emitidas	100	20,450,000
6446 - Ciudadanos acceden a servicios de rectificación de actas del Estado Civil	1.2.1	Población en sentido general	Cantidad de decisiones de rectificación de actas del estado civil emitidas	4,000	120,850,000
6447 - Actores del sistema electoral, sociedad civil y ciudadanos capacitados en la importancia de la justicia y derecho electoral	1.2.1	Actores del sistema electoral	Cantidad de personas capacitadas en derecho electoral	2,000	10,400,000

Fuente: Sistema de Información de la Gestión Financiera (SIGEF).

Las informaciones referentes a las metas para cada producto son susceptibles de reprogramación durante la Ejecución en el SIGEF.

Nota: La unidad de medida del producto 6445 se actualizará iniciada la ejecución en el 2023 conforme a los cambios realizados en la estructura programática.

0406 - OFICINA NACIONAL DE DEFENSA PUBLICA

SUBCAPITULO: 01 - OFICINA NACIONAL DE DEFENSA PÚBLICA

PROGRAMA 11 - Servicio nacional de defensa pública

PRODUCTOS				2023	
NOMBRE	OBJETIVO ESPECIFICO DE LA END	BENEFICIARIO	UNIDAD MEDIDA	METAS FISICAS (UNIDAD DE MEDIDA)	METAS FINANCIERAS (RD\$)
7832 - Usuarios del sistema penal reciben servicios del asistencia en defensa pública	1.2.1	Población en República Dominicana	Cantidad de usuarios con asistencias en defensa pública recibidas	22,496	646,669,483

Fuente: Sistema de Información de la Gestión Financiera (SIGEF).

Las informaciones referentes a las metas para cada producto son susceptibles de reprogramación durante la Ejecución en el SIGEF.

5109 - DEFENSA CIVIL

SUBCAPITULO: 01 - DEFENSA CIVIL

PROGRAMA 11 - Coordinación y prevención de vidas y bienes en emergencias y desastres

PRODUCTOS				2023	
NOMBRE	OBJETIVO ESPECIFICO DE LA END	BENEFICIARIO	UNIDAD MEDIDA	METAS FISICAS (UNIDAD DE MEDIDA)	METAS FINANCIERAS (RD\$)
6206 - Población recibe asistencia en operativos, capacitación y rescate ante ocurrencia de eventos naturales o antrópicos, para la reducción de eventualidades de gestión de riesgo	4.2.1	Población en general	Número de personas asistidas	42,390	190,167,111

Fuente: Sistema de Información de la Gestión Financiera (SIGEF).

Las informaciones referentes a las metas para cada producto son susceptibles de reprogramación durante la Ejecución en el SIGEF.

5121 - LIGA MUNICIPAL DOMINICANA

SUBCAPITULO: 01 - LIGA MUNICIPAL DOMINICANA

PROGRAMA 11 - Planificación, fomento y asesoría municipal

PRODUCTOS				2023	
NOMBRE	OBJETIVO ESPECIFICO DE LA END	BENEFICIARIO	UNIDAD MEDIDA	METAS FISICAS (UNIDAD DE MEDIDA)	METAS FINANCIERAS (RD\$)
6501 - Autoridades municipales reciben acompañamiento y asesoría técnica en generación de políticas públicas según mejores prácticas internacionales	1.1.2	Autoridades municipales	Porcentaje de satisfacción de autoridades municipales en asesoría técnica brindada	85	119,022,200
6502 - Servidores públicos municipales reciben formación y capacitación en la prestación de servicios municipales estandarizados y de calidad	1.1.2	Servidores municipales	Porcentaje de servidores municipales que completan currículum de formación y capacitación	70	5,124,000

Fuente: Sistema de Información de la Gestión Financiera (SIGEF).

Las informaciones referentes a las metas para cada producto son susceptibles de reprogramación durante la Ejecución en el SIGEF.

5127 - SUPERINTENDENCIA DE SEGUROS

SUBCAPITULO: 01 - SUPERINTENDENCIA DE SEGUROS

PROGRAMA 11 - Control y fiscalización compañía de seguros

PRODUCTOS				2023	
NOMBRE	OBJETIVO ESPECIFICO DE LA END	BENEFICIARIO	UNIDAD MEDIDA	METAS FISICAS (UNIDAD DE MEDIDA)	METAS FINANCIERAS (RD\$)
7741 - Operaciones de seguros, reaseguros, intermediarios y ajustadores supervisadas y fiscalizadas	3.3.1	Usuarios de los servicios de seguros	Número de operaciones supervisadas	6,000	617,073,784

Fuente: Sistema de Información de la Gestión Financiera (SIGEF).

Las informaciones referentes a las metas para cada producto son susceptibles de reprogramación durante la Ejecución en el SIGEF.

5158 - DIRECCION GENERAL DE ADUANAS
SUBCAPITULO: 01 - DIRECCIÓN GENERAL DE ADUANAS

PROGRAMA 11 - Servicios de administración aduanera

PRODUCTOS				2023	
NOMBRE	OBJETIVO ESPECIFICO DE LA END	BENEFICIARIO	UNIDAD MEDIDA	METAS FISICAS (UNIDAD DE MEDIDA)	METAS FINANCIERAS (RD\$)
6143 - Personas físicas y jurídicas reciben servicios de desaduanización de mercancías	1.1.1	Empresas, ciudadanos, diplomáticos e instituciones	Cantidad declaraciones	771,382	1,193,183,943

PROGRAMA 12 - Inspección y supervisión en las zonas francas

PRODUCTOS				2023	
NOMBRE	OBJETIVO ESPECIFICO DE LA END	BENEFICIARIO	UNIDAD MEDIDA	METAS FISICAS (UNIDAD DE MEDIDA)	METAS FINANCIERAS (RD\$)
6144 - Zonas francas reciben autorización para operar	1.1.1	Empresas del sector privado	Cantidad de licencias emitidas	365	464,406,524

PROGRAMA 13 - Servicios y operaciones técnicas

PRODUCTOS				2023	
NOMBRE	OBJETIVO ESPECIFICO DE LA END	BENEFICIARIO	UNIDAD MEDIDA	METAS FISICAS (UNIDAD DE MEDIDA)	METAS FINANCIERAS (RD\$)
6145 - Empresas certificadas por operadores económicos autorizados para la importación y exportación	1.1.1	Empresas privadas	Cantidad de certificaciones emitidas	80	282,698,559
6146 - Personas físicas y jurídicas reciben permisos de exoneración para la importación	1.1.1	Diplomáticos, instituciones y ciudadanos	Cantidad de exoneraciones aplicadas	12,500	18,940,088

Fuente: Sistema de Información de la Gestión Financiera (SIGEF).

Las informaciones referentes a las metas para cada producto son susceptibles de reprogramación durante la Ejecución en el SIGEF.

5159 - DIRECCION GENERAL DE IMPUESTOS INTERNOS

SUBCAPITULO: 01 - DIRECCIÓN GENERAL DE IMPUESTOS INTERNOS

PROGRAMA 11 - Recaudaciones de Impuestos

PRODUCTOS				2023	
NOMBRE	OBJETIVO ESPECIFICO DE LA END	BENEFICIARIO	UNIDAD MEDIDA	METAS FISICAS (UNIDAD DE MEDIDA)	METAS FINANCIERAS (RD\$)
6169 - Contribuyentes fiscalizados en cumplimiento de las obligaciones tributarias	3.1.2	Estado Dominicano	Auditorías realizadas de acuerdo al plan anual de auditorías	243	296,145,698
6750 - Contribuyentes reciben respuesta a sus consultas técnicas vinculantes a partir de las normas vigentes	3.1.2	Contribuyentes	Número de consultas respondidas en un plazo menor o igual a 15 días laborales	4,200	323,147,263
6751 - Estado Dominicano recibe recaudación de ingresos aplicando la legislación tributaria	3.1.2	Estado Dominicano	Monto recaudado en el periodo	595,178,115,197	2,668,982,263

Fuente: Sistema de Información de la Gestión Financiera (SIGEF).

Las informaciones referentes a las metas para cada producto son susceptibles de reprogramación durante la Ejecución en el SIGEF.

5181 - INSTITUTO GEOGRÁFICO NACIONAL JOSÉ JOAQUÍN HUNGRÍA MORELL

SUBCAPITULO: 01 - INSTITUTO GEOGRÁFICO NACIONAL JOSÉ JOAQUÍN HUNGRÍA MORELL

PROGRAMA 11 - Regular, producir y coordinar la geografía, cartografía y geodesia a nivel nacional.

PRODUCTOS				2023	
NOMBRE	OBJETIVO ESPECIFICO DE LA END	BENEFICIARIO	UNIDAD MEDIDA	METAS FISICAS (UNIDAD DE MEDIDA)	METAS FINANCIERAS (RD\$)
6747 - Instituciones públicas y ciudadanía en general disponen de información geoespacial actualizada y precisa	4.2.1	Instituciones públicas y privadas, estudiantes, profesores	Cantidad de informaciones y formaciones brindadas en materia geoespacial	162	70,594,062

Fuente: Sistema de Información de la Gestión Financiera (SIGEF).

Las informaciones referentes a las metas para cada producto son susceptibles de reprogramación durante la Ejecución en el SIGEF.

5183 - UNIDAD DE ANÁLISIS FINANCIERO (UAF)

SUBCAPITULO: 01 - UNIDAD DE ANÁLISIS FINANCIERO (UAF)

PROGRAMA 11 - Coordinación nacional e internacional y prevención del sistema contra el lavado de activos y financiamiento del terrorismo.

PRODUCTOS				2023	
NOMBRE	OBJETIVO ESPECIFICO DE LA END	BENEFICIARIO	UNIDAD MEDIDA	METAS FISICAS (UNIDAD DE MEDIDA)	METAS FINANCIERAS (RD\$)
6471 - Autoridades competentes y entidades homólogas reciben información de lavado de activos, financiamiento del terrorismo y proliferación de armas de destrucción masiva	1.1.1	Ministerio público, autoridades competentes, sistema LA/FT	Cantidad de informes de LA/FT elaborados	424	29,066,915
6472 - Servicios de prevención a los actores del sistema para el cumplimiento del estándar internacional en materia de LA, FT, PADM	1.1.1	Sistema nacional e internacional antilavado de activos	Cantidad de acciones de prevención para cumplimiento de estándar realizadas	46	7,692,149

Fuente: Sistema de Información de la Gestión Financiera (SIGEF).

Las informaciones referentes a las metas para cada producto son susceptibles de reprogramación durante la Ejecución en el SIGEF.

5184 - DIRECCIÓN GENERAL DE ALIANZAS PÚBLICO-PRIVADAS

SUBCAPITULO: 01 - DIRECCIÓN GENERAL DE ALIANZAS PÚBLICO-PRIVADAS

PROGRAMA 11 - Promoción Estructuración y Regulación de Alianzas Público-Privadas

PRODUCTOS				2023	
NOMBRE	OBJETIVO ESPECIFICO DE LA END	BENEFICIARIO	UNIDAD MEDIDA	METAS FISICAS (UNIDAD DE MEDIDA)	METAS FINANCIERAS (RD\$)
6656 - Instituciones públicas reciben autorización para firmar contratos de alianzas público-privadas	1.1.1	Instituciones del sector público	Cantidad de promociones realizadas que generan alianzas público-privadas	15	73,133,590
6657 - Sociedad gestora e instituciones públicas con regulación y supervisión durante la ejecución de los contratos	1.1.1	Instituciones del sector público y sociedades gestoras	Cantidad de proyectos de alianza público-privadas con regulación y supervisión durante su ejecución	1	19,794,206

Fuente: Sistema de Información de la Gestión Financiera (SIGEF).

Las informaciones referentes a las metas para cada producto son susceptibles de reprogramación durante la Ejecución en el SIGEF.

SERVICIOS SOCIALES



0206 - MINISTERIO DE EDUCACIÓN

SUBCAPITULO: 01 - MINISTERIO DE EDUCACIÓN

PROGRAMA 11 - Servicios técnicos pedagógicos

PRODUCTOS				2023	
NOMBRE	OBJETIVO ESPECIFICO DE LA END	BENEFICIARIO	UNIDAD MEDIDA	METAS FISICAS (UNIDAD DE MEDIDA)	METAS FINANCIERAS (RD\$)
6481 - Autoridades educativas y sociedad civil reciben las evaluaciones e investigaciones para la mejora de la calidad educativa preuniversitaria	2.1.1	Ministerio de Educación de la Rep. Dom. Docentes; Centros Ed	Cantidad de evaluaciones e investigaciones socializadas	21	240,545,437
6844 - Estudiantes reciben servicios de educación física y recreación escolar	2.1.1	Estudiantes	Cantidad de estudiantes impactados	1,100,000	374,264,184
6845 - Docentes reciben servicios de capacitación, actualización docente y asistencia técnica de educación física	2.1.1	Docentes	Cantidad de docentes impactados	3,800	38,471,000
6846 - Familia y la comunidad con espacio para la participación funcionando en el sistema educativo	2.1.1	Familias y comunidades	Cantidad de escuelas de padres y madres funcionando	6,360	229,906,284

PROGRAMA 13 - Servicios de educación primaria para niños y niñas de 6 a 11 años

PRODUCTOS				2023	
NOMBRE	OBJETIVO ESPECIFICO DE LA END	BENEFICIARIO	UNIDAD MEDIDA	METAS FISICAS (UNIDAD DE MEDIDA)	METAS FINANCIERAS (RD\$)
5898 - Niños y niñas reciben servicio educativo en el nivel primario del 1er. ciclo	2.1.1	Niños y niñas de 6 a 8 años	Niños y niñas matriculados	472,792	2,569,637,586
5900 - Niños y niñas reciben servicio educativo en el nivel primario del 2do. ciclo	2.1.1	Niños y niñas de 9 a 11 años	Niños y niñas matriculados	484,722	2,311,059,591

PROGRAMA 14 - Servicios de educación secundaria para niños (as) y adolescentes de 12 a 17 años

PRODUCTOS				2023	
NOMBRE	OBJETIVO ESPECIFICO DE LA END	BENEFICIARIO	UNIDAD MEDIDA	METAS FISICAS (UNIDAD DE MEDIDA)	METAS FINANCIERAS (RD\$)
5924 - Niños, niñas y adolescentes reciben servicio educativo en el primer ciclo de educación secundaria	2.1.1	Niños y adolescentes de 12 a 14 años	Niños y niñas matriculados	428,855	2,619,510,327
5928 - Adolescentes reciben servicio de educativo en el segundo ciclo de educación secundaria - modalidad académica	2.1.1	Adolescentes de 15 a 17 años	Adolescentes matriculados	217,260	790,350,800
5929 - Adolescentes reciben servicio de educativo en el segundo ciclo de educación secundaria - modalidad técnica profesional	2.1.1	Adolescentes de 15 a 17 años	Adolescentes matriculados	93,661	10,268,639,228
5931 - Adolescentes reciben servicio de educativo en el segundo ciclo de educación secundaria - modalidad artes	2.1.1	Adolescentes de 15 a 17 años	Adolescentes matriculados	13,097	418,509,808

PROGRAMA 15 - Servicios de educación de adultos - incluye adolescentes y jóvenes mayores de 14 años

PRODUCTOS				2023	
NOMBRE	OBJETIVO ESPECIFICO DE LA END	BENEFICIARIO	UNIDAD MEDIDA	METAS FISICAS (UNIDAD DE MEDIDA)	METAS FINANCIERAS (RD\$)
5920 - Adolescentes de 14 años o más, jóvenes y adultos reciben educación básica de adultos	2.1.1	Adolescentes, jóvenes y adultos de 14 años o más	Jóvenes y adultos matriculados en básica de adultos	76,540	1,770,417,495
6504 - Adolescentes de 14 años o más, jóvenes y adultos reciben educación secundaria de adultos	2.1.1	Adolescentes, jóvenes y adultos de 14 años o más	Jóvenes y adultos matriculados en secundaria de adultos	140,000	2,759,560,284
6506 - Adolescentes de 14 años o más, jóvenes y adultos reciben educación laboral de adultos	2.1.1	Adolescentes, jóvenes y adultos de 14 años o más	Personas de 14 años o más, inscritos	26,000	484,466,183
6507 - Adolescentes de 14 años o más, jóvenes y adultos reciben Programas de Alfabetización.	2.1.1	Personas jóvenes y adultas de 14 años	Personas de 14 años y más alfabetizadas	43,000	1,509,813,129

PROGRAMA 16 - Servicios de bienestar estudiantil

PRODUCTOS				2023	
NOMBRE	OBJETIVO ESPECIFICO DE LA END	BENEFICIARIO	UNIDAD MEDIDA	METAS FISICAS (UNIDAD DE MEDIDA)	METAS FINANCIERAS (RD\$)
6272 - Estudiantes de inicial, primaria y secundaria reciben raciones alimenticias	2.1.1	Estudiantes de inicial, primaria y secundaria	Proporción de estudiantes que reciben raciones alimenticias en cualquiera de sus cuatro modalidades	1,673,357	22,972,278,131
6856 - Estudiantes de segundo ciclo de secundaria que reciben servicio de participación estudiantil en actividades extracurriculares y co-curriculares	2.1.1	Estudiantes de segundo ciclo de secundaria	Número de estudiantes que reciben servicio de participación en actividades extracurriculares y co-curriculares	84,528	8,207,863
7765 - Estudiantes preuniversitarios pertenecientes al sistema público de educación en situación de vulnerabilidad reciben servicios de salud	2.2.1	Estudiantes en situación de vulnerabilidad	Estudiantes beneficiados	1,600,000	281,895,796
6274 - Estudiantes en situación de vulnerabilidad que reciben servicios sociales de apoyo estudiantil	2.3.4	Estudiantes en situación de vulnerabilidad	Estudiantes beneficiados	600,000	1,351,965,468

PROGRAMA 17 - Instalaciones escolares seguras, inclusivas y sostenibles

PRODUCTOS				2023	
NOMBRE	OBJETIVO ESPECIFICO DE LA END	BENEFICIARIO	UNIDAD MEDIDA	METAS FISICAS (UNIDAD DE MEDIDA)	METAS FINANCIERAS (RD\$)
6359 - Construcción y equipamiento de estancias infantiles	2.1.1	Niños y niñas de 0 a 5 años	Estancias construidas y equipadas	105	288,339,295
7441 - Construcción y ampliación de planteles escolares (arrastre sorteo 3)	2.2.1	Estudiantes de los niveles inicial, primario y secundario	Cantidad de aulas construidas y/o ampliadas	1,390	641,334,329
7442 - Construcción y ampliación de planteles escolares (arrastre sorteo 4)	2.2.1	Estudiantes de los niveles inicial, primario y secundario	Cantidad de aulas construidas y/o ampliadas	2,670	996,446,619
7443 - Construcción y ampliación de planteles escolares (arrastre sorteo 1 y 2)	2.2.1	Estudiantes de los niveles inicial, primario y secundario	Cantidad de aulas construidas y/o ampliadas	868	481,553,114

PROGRAMA 18 - Formación y desarrollo de la carrera docente

PRODUCTOS				2023	
NOMBRE	OBJETIVO ESPECIFICO DE LA END	BENEFICIARIO	UNIDAD MEDIDA	METAS FISICAS (UNIDAD DE MEDIDA)	METAS FINANCIERAS (RD\$)
5893 - Bachilleres menores de 25 años cursando en el programa de Formación Docente de Excelencia a nivel de grado	2.1.1	Bachilleres menores de 25 años	Cantidad de bachilleres beneficiados con el programa de Formación Docente de Excelencia a nivel de grado	3,386	1,540,970,705
5894 - Comunidades aledañas a los recintos participan de los programas de extensión	2.1.1	Comunidades aledañas a los recintos	Cantidad de comunitarios beneficiados de los programas de extensión	2,000	20,641,295
5995 - Bachilleres de 16 a 25 años acceden a programas de becas de formación docentes de excelencia nivel de grado	2.1.1	Bachilleres de 16 a 25 años	Cantidad de bachilleres becados con el programa de formación docente de excelencia a nivel de grado	2,176	565,143,551
6855 - Docentes de carrera certificados para los servicios educativos de inicial, preprimaria, primaria, secundaria y subsistemas	2.1.1	Docentes	Docentes certificados en la carrera	4,000	302,594,644

PROGRAMA 19 - Servicios de educación especial para niños(as), adolescentes y jóvenes de 0-20 años

PRODUCTOS				2023	
NOMBRE	OBJETIVO ESPECIFICO DE LA END	BENEFICIARIO	UNIDAD MEDIDA	METAS FISICAS (UNIDAD DE MEDIDA)	METAS FINANCIERAS (RD\$)
6510 - Niños, niñas, adolescentes y jóvenes entre 0 y 20 años reciben educación especial	2.1.1	Niños, niñas y adolescentes con necesidades específicas	Estudiantes de 0 a 20 años en condición de discapacidad, matriculados	6,986	820,073,331

PROGRAMA 20 - Gestión y coordinación de los servicios de bienestar magisterial

PRODUCTOS				2023	
NOMBRE	OBJETIVO ESPECIFICO DE LA END	BENEFICIARIO	UNIDAD MEDIDA	METAS FISICAS (UNIDAD DE MEDIDA)	METAS FINANCIERAS (RD\$)
6480 - Pensionados y jubilados del sistema educativo reciben servicios de pensiones y jubilaciones	2.1.1	Pensionados y jubilados del sistema educativo	Número personas jubiladas y pensionadas con servicios	36,000	17,723,047,260

PROGRAMA 21 - Gestión y coordinación de la cooperación internacional educativa

PRODUCTOS				2023	
NOMBRE	OBJETIVO ESPECIFICO DE LA END	BENEFICIARIO	UNIDAD MEDIDA	METAS FISICAS (UNIDAD DE MEDIDA)	METAS FINANCIERAS (RD\$)
6474 - Sistema educativo recibe los beneficios de la gestión de proyectos de cooperación internacional para la educación pre-universitaria	2.1.1	Ministerio de Educación	Número de proyectos firmados	1	152,701,449

PROGRAMA 23 - Servicio educativo del grado preprimario nivel inicial

PRODUCTOS				2023	
NOMBRE	OBJETIVO ESPECIFICO DE LA END	BENEFICIARIO	UNIDAD MEDIDA	METAS FISICAS (UNIDAD DE MEDIDA)	METAS FINANCIERAS (RD\$)
5831 - Niños y niñas reciben servicio de educación del 2do. ciclo nivel inicial	2.1.1	Niños y niñas de 3 a 5 años	Niños y niñas matriculados	171,028	2,065,196,939

Fuente: Sistema de Información de la Gestión Financiera (SIGEF).

Las informaciones referentes a las metas para cada producto son susceptibles de reprogramación durante la Ejecución en el SIGEF.

Notas: Las metas financieras presupuestadas de los productos 5929 y 5931 incluyen proyectos de inversión.

Las metas financieras presupuestadas del programa 17- Instalaciones escolares seguras, inclusivas y sostenibles se corresponden con proyectos de inversión.

La unidad de medida del producto 6272 se actualizará iniciada la ejecución en el 2023 conforme a los cambios realizados en la estructura programática.

0207 - MINISTERIO DE SALUD PÚBLICA Y ASISTENCIA SOCIAL

SUBCAPITULO: 01 - MINISTERIO DE SALUD PÚBLICA Y ASISTENCIA SOCIAL

PROGRAMA 18 - Provisión de Medicamentos, Insumos Sanitarios y Reactivos de Laboratorio

PRODUCTOS				2023	
NOMBRE	OBJETIVO ESPECIFICO DE LA END	BENEFICIARIO	UNIDAD MEDIDA	METAS FISICAS (UNIDAD DE MEDIDA)	METAS FINANCIERAS (RD\$)
6187 - Población vulnerable dispensada con medicamentos oportuno y bajo costo a través de las farmacias del pueblo	2.2.1	Población general	Cantidad de medicamentos dispensado a través de las farmacias del pueblo	821,741,498	1,058,911,982
6188 - Red pública de prestación de servicios de salud abastecido de medicamentos, insumos sanitarios y reactivos de laboratorio	2.2.1	Sistema público nacional	Número de establecimientos abastecidos de medicamentos	2,850	3,606,315,805

PROGRAMA 22 - Calidad de Vida e Inclusión Social de Niños con Discapacidad Intelectual (CAID)

PRODUCTOS				2023	
NOMBRE	OBJETIVO ESPECIFICO DE LA END	BENEFICIARIO	UNIDAD MEDIDA	METAS FISICAS (UNIDAD DE MEDIDA)	METAS FINANCIERAS (RD\$)
7796 - Niños de 0-12 años con discapacidad reciben atención médica integral para la evaluación y diagnóstico de Autismo, Síndrome de Down y Parálisis Cerebral	2.3.4	Niños con discapacidad	Cantidad de niños y niñas que reciben atención integral para la evaluación diagnóstico de Autismo, Síndrome de Down y Parálisis Cerebral	1,250	49,026,403
7797 - Niños de 0 a 12 años con discapacidad reciben atención terapéutica integral	2.3.4	Niños y niñas de 0 a 12 años con discapacidad	Cantidad de atenciones terapéuticas brindadas a niños con discapacidad	61,174	153,124,204

PROGRAMA 23 - Dirección y Coordinación del Sistema Nacional de Salud

PRODUCTOS				2023	
NOMBRE	OBJETIVO ESPECIFICO DE LA END	BENEFICIARIO	UNIDAD MEDIDA	METAS FISICAS (UNIDAD DE MEDIDA)	METAS FINANCIERAS (RD\$)
6892 - Sector público, privado, sociedad civil y organismos internacionales coordinados intersectorialmente, implementando el enfoque de determinación social	2.2.1	Instituciones del Sistema Nacional de Salud	Número de Instituciones del Sistema Nacional de Salud coordinadas	20	6,720,474
6894 - Instituciones del Sistema Nacional de Salud cuentan con direccionamiento estratégico para la gestión eficiente	2.2.1	Instituciones del Sistema Nacional de Salud	Instituciones reportando según criterios establecidos	10	15,883,552
6895 - Sector salud cuenta con directrices para el acceso a medicamentos, insumos y tecnologías sanitarias con equidad, seguro y costo-efectivo en el territorio nacional	2.2.1	Instituciones del Sistema Nacional de Salud	Instituciones del sector salud conocen las directrices y políticas emitidas por el MSP	1,000	2,879,090
6898 - Población recibe medicamentos de alto costo a través de las farmacias con enfoque de equidad	2.2.1	Población en general	Población beneficiaria por farmacia de alto costo	9,860	7,414,888,490
6900 - Sistema Nacional de Salud dispone de sistema de gestión de RRHH para la atención de necesidades territoriales con base en perfiles epidemiológicos	2.2.1	Personal sanitario de las Instituciones del sistema Nacional	Reglamentos de carrera sanitaria validados	2,000	450,300
6902 - Sistema Nacional de Salud dispone de normativas e instrumentos de garantía de calidad de los servicios de materno infantil, VIH, tuberculosis, dengue y servicios de sangre	2.2.1	Población general	Normativas de gestión de la calidad de los servicios de salud evaluada	2	34,208,388
6903 - Servicios Regionales de Salud con acuerdo marco firmado con el MSP para una provisión con enfoque de	2.2.1	Población general	Acuerdos marco firmados	1	47,001,080
6906 - DPS/DAS con las competencias fortalecidas para la gestión de la función desconcentrada de la rectoría	2.2.1	Población general	DPS/DAS en cumplimiento de metas trimestrales	20	297,270,122

PROGRAMA 24 - Regulación Sanitaria

PRODUCTOS				2023	
NOMBRE	OBJETIVO ESPECIFICO DE LA END	BENEFICIARIO	UNIDAD MEDIDA	METAS FISICAS (UNIDAD DE MEDIDA)	METAS FINANCIERAS (RD\$)
6893 - Sistema Nacional de Salud monitoreado según la calidad de provisión de los servicios	2.2.1	Ciudadanía en general	Instituciones del sistema nacional de salud monitoreados según lineamientos	1,000	42,311,387
6896 - Establecimientos evaluados según estándares de calidad para la prestación de servicios	2.2.1	Población en general	Número de instituciones con licencias emitidas	2,000	10,500,000
6897 - Instituciones comerciales de alimentos, medicamentos, productos sanitarios y de consumo son reguladas para garantizar el control sanitario	2.2.1	Ciudadanía en general	Número de entidades con certificaciones sanitaria emitidas	160	22,478,191

PROGRAMA 25 - Gestión y Provisión de Salud Colectiva

PRODUCTOS				2023	
NOMBRE	OBJETIVO ESPECIFICO DE LA END	BENEFICIARIO	UNIDAD MEDIDA	METAS FISICAS (UNIDAD DE MEDIDA)	METAS FINANCIERAS (RD\$)
6899 - Grupos poblacionales por etapas vitales intervenidos para la prevención de enfermedades, promoción y protección de la salud en el territorio	2.2.1	Grupo ocupacional intervenida	Direcciones provinciales reportando intervenciones implementadas por grupos poblacionales	25	252,169,120
6901 - Establecimientos cuentan con insumos y medicamentos para atender a las necesidades de	2.2.1	Población general	Establecimientos abastecidos	1,100	252,391,430
6904 - Unidades de vacunación disponen de biológicos e insumos para la vacunación, acorde a las directrices, esquema y prioridades en salud pública	2.2.1	Población en general	Números de establecimientos de vacunación abastecidos	1,430	1,073,181,978
6905 - Municipios y organizaciones comunitarias basadas en la fe, participan en espacios de educación y promoción	2.2.1	Población en general	DPD/DAS reportando	40	28,880,275
6907 - Personas y organizaciones cuentan con espacios, procesos y estrategias en el sector salud para participar en la toma de decisiones e intervenciones municipales	2.2.1	Población en general	Municipios con espacios de veeduría en salud funcionando en la comunidad	40	7,750,000
6908 - Prestadoras de servicios de salud disponen de directrices actualizadas para la gestión de los servicios individuales y colectivos en etapas vitales	2.2.1	Población en general	Número de directrices de salud colectiva publicadas	1	16,928,046
6909 - Prestadoras de servicios de salud se articulan al sistema de vigilancia epidemiológica	2.2.1	Población en general	Establecimientos de salud notificando al SINAVE	2,425	7,344,000
6950 - Comunidades reciben vigilancia sanitaria para la protección contra los riesgos para la salud, con enfoque en los determinantes sociales	2.2.1	Población en general	Direcciones provinciales reportan la vigilancia sanitaria	40	32,599,726

PROGRAMA 41 - Prevención y atención de la tuberculosis

PRODUCTOS				2023	
NOMBRE	OBJETIVO ESPECIFICO DE LA END	BENEFICIARIO	UNIDAD MEDIDA	METAS FISICAS (UNIDAD DE MEDIDA)	METAS FINANCIERAS (RD\$)
7415 - Sistema Nacional de Salud fortalecido con la certificación del Sistema Vigilancia Antituberculosis	2.2.1	Población en general	Porcentaje de DPS/DAS con sistema de vigilancia de TB implementado	40	95,536,158

PROGRAMA 42 - Prevención, diagnóstico y tratamiento VIH/SIDA

PRODUCTOS				2023	
NOMBRE	OBJETIVO ESPECIFICO DE LA END	BENEFICIARIO	UNIDAD MEDIDA	METAS FISICAS (UNIDAD DE MEDIDA)	METAS FINANCIERAS (RD\$)
6639 - Sistema de salud recibe los beneficios del monitoreo y evaluación de los procesos de prevención del VIH y SIDA	2.2.1	Población clave (gays, transgénero, trabajadoras sexuales)	Número de informes de monitoreo y evaluación emitidos	4	571,105,704

7416 - Población femenina en etapa reproductiva y en embarazo recibe Intervenciones para evitar la transmisión vertical/ del VIH Materno - Infantil	2.2.1	Población en general	Intervenciones municipales realizadas	23	45,551,157
7417 - Personas que viven con VIH reciben servicios integrales en salud de acuerdo a la Guía de Adherencia.	2.2.1	Población en general	DPS/DAS reportan el monitoreo de la guía de adherencia	40	966,028,843

PROGRAMA 43 - Detección oportuna y atención al cáncer

PRODUCTOS				2023	
NOMBRE	OBJETIVO ESPECIFICO DE LA END	BENEFICIARIO	UNIDAD MEDIDA	METAS FISICAS (UNIDAD DE MEDIDA)	METAS FINANCIERAS (RD\$)
7418 - Población priorizada recibe los servicios de calidad de detección, diagnóstico, y tratamiento del cáncer según	2.2.1	Población en general	Número de servicios de salud monitoreados	400	15,132,000
7419 - Población recibe Intervenciones de prevención de cáncer priorizada	2.2.1	Población en general	DPS/DAS reportando	40	11,768,000

PROGRAMA 45 - Multisectorial de Reducción de Embarazo en Adolescentes

PRODUCTOS				2023	
NOMBRE	OBJETIVO ESPECIFICO DE LA END	BENEFICIARIO	UNIDAD MEDIDA	METAS FISICAS (UNIDAD DE MEDIDA)	METAS FINANCIERAS (RD\$)
7414 - Población adolescente cuentan con acceso y cobertura de servicios de atención integral, individuales y colectivos con calidad basada en estándares	2.2.1	Adolescentes	Centro hospitalario con servicio de atención integral al adolescente monitoreado	100	25,200,000

Fuente: Sistema de Información de la Gestión Financiera (SIGEF).

Las informaciones referentes a las metas para cada producto son susceptibles de reprogramación durante la Ejecución en el SIGEF.

0208 - MINISTERIO DE DEPORTES Y RECREACIÓN

SUBCAPITULO: 01 - MINISTERIO DE DEPORTES Y RECREACIÓN

PROGRAMA 12 - Apoyo y supervisión al deporte federado y alto rendimiento

PRODUCTOS				2023	
NOMBRE	OBJETIVO ESPECIFICO DE LA END	BENEFICIARIO	UNIDAD MEDIDA	METAS FISICAS (UNIDAD DE MEDIDA)	METAS FINANCIERAS (RD\$)
7342 - Atletas para la alta competición reciben el apoyo con el programa de supervisión de deporte federado	2.7.1	Atletas de alta competencia	Atletas de elite y nuevos valores beneficiados	500	222,285,584

PROGRAMA 13 - Formación ,capacitación y asistencia técnica deportiva

PRODUCTOS				2023	
NOMBRE	OBJETIVO ESPECIFICO DE LA END	BENEFICIARIO	UNIDAD MEDIDA	METAS FISICAS (UNIDAD DE MEDIDA)	METAS FINANCIERAS (RD\$)
7725 - Atletas y técnicos reciben formación, capacitación y especialización en disciplinas del deporte y recreación	2.7.1	Estudiantes de educación física, deportistas y profesionales	Personas capacitadas y especializadas en deporte	2,444	63,746,476

PROGRAMA 14 - Fomento del deporte escolar y universitario

PRODUCTOS				2023	
NOMBRE	OBJETIVO ESPECIFICO DE LA END	BENEFICIARIO	UNIDAD MEDIDA	METAS FISICAS (UNIDAD DE MEDIDA)	METAS FINANCIERAS (RD\$)
7344 - Estudiantes escolares y universitarios integrados a programas de deporte	2.7.1	Estudiantes escolares y universitarios	Número de estudiantes escolares, carrera técnica y de grado integrados	34,124	24,231,770

PROGRAMA 15 - Fomento de la recreación, la actividad física y el deporte de tiempo libre

PRODUCTOS				2023	
NOMBRE	OBJETIVO ESPECIFICO DE LA END	BENEFICIARIO	UNIDAD MEDIDA	METAS FISICAS (UNIDAD DE MEDIDA)	METAS FINANCIERAS (RD\$)
7345 - Personas reciben facilidades para actividades física y de recreación	2.7.1	Personas pertenecientes a comunidades menos favorecidas	Número de las personas integradas a las actividades deportivas	523,385	9,500,000
7724 - Ciudadanos reciben beneficios de la práctica deportiva	2.7.1	Población en general	Personas integradas a las actividades deportivas	154,104	25,200,000

Fuente: Sistema de Información de la Gestión Financiera (SIGEF).

Las informaciones referentes a las metas para cada producto son susceptibles de reprogramación durante la Ejecución en el SIGEF.

0215 - MINISTERIO DE LA MUJER
SUBCAPITULO: 01 - MINISTERIO DE LA MUJER

PROGRAMA 11 - Coordinación intersectorial

PRODUCTOS				2023	
NOMBRE	OBJETIVO ESPECIFICO DE LA END	BENEFICIARIO	UNIDAD MEDIDA	METAS FISICAS (UNIDAD DE MEDIDA)	METAS FINANCIERAS (RD\$)
6833 - Instituciones públicas y privadas reciben asistencia técnica para la transversalización del enfoque de género	2.3.1	Instituciones públicas y privadas	Número de instituciones asistidas	102	3,077,000
6834 - Mujeres participan en acciones dirigidas al fortalecimiento de su autonomía política, económica y social en los espacios de poder político y toma de decisiones	2.3.1	Mujeres lideresas	Mujeres participantes	2,105	5,110,000
6851 - Instituciones del gobierno central, descentralizado y privado reciben certificación Sello Igualando-RD	2.3.1	Instituciones gobierno central, descentralizado y privado	Número de instituciones con certificación Sello Igualando-RD	36	3,200,000

PROGRAMA 12 - Fomento y promoción de la perspectiva de género en la educación y capacitación

PRODUCTOS				2023	
NOMBRE	OBJETIVO ESPECIFICO DE LA END	BENEFICIARIO	UNIDAD MEDIDA	METAS FISICAS (UNIDAD DE MEDIDA)	METAS FINANCIERAS (RD\$)
6835 - Instituciones del sistema educativo en todos sus niveles reciben asistencia técnica para incorporar la perspectiva de género en sus programas y contenidos	2.3.1	Instituciones educativas de todos los niveles	Instituciones asistidas	25	3,530,000
6836 - Personas reciben capacitación y sensibilización en igualdad y equidad de género	2.3.1	Mujeres y hombres	Cantidad de personas capacitadas y sensibilizadas en igualdad de género	3,100	10,445,000

PROGRAMA 13 - Prevención y atención a la violencia de genero e intrafamiliar

PRODUCTOS				2023	
NOMBRE	OBJETIVO ESPECIFICO DE LA END	BENEFICIARIO	UNIDAD MEDIDA	METAS FISICAS (UNIDAD DE MEDIDA)	METAS FINANCIERAS (RD\$)
5952 - Mujeres víctimas de violencia de género e intrafamiliar con atención integral	2.3.1	Mujeres víctimas de violencia intrafamiliar y de género	Cantidad de mujeres víctimas de violencia atendidas	2,200	376,418,033
6838 - Mujeres de la diáspora víctimas de violencia basada en género e intrafamiliar reciben atenciones legales y psicológicas	2.3.1	Mujeres de la diáspora víctimas de violencia	Número de mujeres con atenciones recibidas	135	1,000,000
6849 - Personas sensibilizadas y capacitadas sobre una vida libre de violencia	2.3.1	Instituciones del Gobierno General Nacional	Número de los hombres y mujeres que han sido sensibilizados y capacitados	55,000	15,975,000
6850 - Mujeres víctimas de viajes irregulares, trata y tráfico ilícito reciben atenciones	2.3.1	Mujeres atendidas en situaciones de vulnerabilidad y violencia	Número mujeres víctimas de viajes irregulares, trata y tráfico ilícito reciben atenciones	46	1,600,000
7710 - Personas en situación de emergencias atendidas a través de línea 24 horas Mujer *212.	2.3.1	Mujeres víctimas de violencia de género e intrafamiliar	Número de personas atendidas	9,825	1,670,000

PROGRAMA 15 - Promoción de los derechos integrales de la mujer

PRODUCTOS				2023	
NOMBRE	OBJETIVO ESPECIFICO DE LA END	BENEFICIARIO	UNIDAD MEDIDA	METAS FISICAS (UNIDAD DE MEDIDA)	METAS FINANCIERAS (RD\$)
6839 - Mujeres se benefician de acuerdos y convenios interinstitucionales para incrementar su nivel de autonomía	2.3.1	Mujeres	Número de acuerdos y convenios	5	1,660,000
6841 - Instituciones prestadoras de servicios de salud reciben asistencia técnica en la aplicación de la perspectiva de género en sus atenciones	2.3.1	Instituciones de salud	Número instituciones de salud con asistencia técnica en la aplicación de la perspectiva de género en sus atenciones	25	75,514,699
6842 - Mujeres habilitadas y capacitadas para el empleo y/o gestionar sus empresas	2.3.1	Mujeres Víctimas de Violencia y de escasos recursos	Número de mujeres que han sido habilitadas y capacitadas	630	1,400,000
7711 - Mujeres en situación de vulnerabilidad reciben bono (Bono Mujer) para la primera vivienda	2.3.1	Mujeres en situación de vulnerabilidad	Número mujeres beneficiadas	162	26,000,000

PROGRAMA 45 - Programa Multisectorial de Reducción de Embarazo en Adolescentes

PRODUCTOS				2023	
NOMBRE	OBJETIVO ESPECIFICO DE LA END	BENEFICIARIO	UNIDAD MEDIDA	METAS FISICAS (UNIDAD DE MEDIDA)	METAS FINANCIERAS (RD\$)
6006 - Jóvenes y adolescentes sensibilizados/as en salud sexual y reproductiva	2.2.1	Jóvenes y adolescentes	Cantidad de jóvenes y adolescentes sensibilizados/as	1,436	24,820,000

Fuente: Sistema de Información de la Gestión Financiera (SIGEF).

Las informaciones referentes a las metas para cada producto son susceptibles de reprogramación durante la Ejecución en el SIGEF.

0216 - MINISTERIO DE CULTURA

SUBCAPITULO: 01 - MINISTERIO DE CULTURA

PROGRAMA 12 - Difusión Patrimonio Cultural [material e inmaterial]

PRODUCTOS				2023	
NOMBRE	OBJETIVO ESPECIFICO DE LA END	BENEFICIARIO	UNIDAD MEDIDA	METAS FISICAS (UNIDAD DE MEDIDA)	METAS FINANCIERAS (RD\$)
7743 - Público en general acceden a los edificios patrimoniales y museos	2.6.1	Toda la población	Número de visitantes	547,823	260,000,000
5975 - Colecciones monográficas y patrimoniales disponibles al público	2.6.2	Usuarios y visitantes de la biblioteca	Número de publicaciones	16,772	28,057,068
6352 - Población en general accede a servicios bibliotecarios	2.6.2	Usuarios y visitantes de la biblioteca	Número de servicios	84,908	9,707,729
6524 - Red de bibliotecas públicas recibe capacitación técnico-metodológicas	2.6.2	Visitantes y personal de las bibliotecas públicas	Número de capacitaciones	140	13,501,475

PROGRAMA 13 - Fomento, difusión y desarrollo de la cultura

PRODUCTOS				2023	
NOMBRE	OBJETIVO ESPECIFICO DE LA END	BENEFICIARIO	UNIDAD MEDIDA	METAS FISICAS (UNIDAD DE MEDIDA)	METAS FINANCIERAS (RD\$)
5977 - Público en general participando en conciertos sinfónicos para la difusión de la música clásica	2.6.1	Población en general	Número de conciertos	14	94,734,410
5849 - Publicaciones y ediciones de obras literarias, artísticas y culturales	2.6.2	Artistas, escritores y poetas	Número de publicaciones	31	4,000,000
5850 - Público en general disfrutando de las creaciones y expresiones humanas a través de recursos plásticos, lingüísticos o sonoros, bienes y servicios de las industrias culturales y reconocimientos al talento	2.6.2	Público en general	Número de visitantes	26,000	182,260,074
5851 - Artistas e intelectuales reciben premios a la innovación y emprendimiento cultural	2.6.2	Artistas, creadores e intelectuales	Número de artistas e intelectuales premiados	37	7,000,000
6353 - Público en general recibe formación artística especializada	2.6.2	Toda la población	Número de estudiantes	7,000	587,852,991
6530 - Población nacional y extranjera accede a oferta literaria a través de eventos para el fomento de la lectura y la cultura	2.6.2	Población nacional y extranjera	Número de visitantes	770,000	49,800,495
7726 - Sector cultural recibe formación en arte y áreas del quehacer cultural	2.6.2	Sector cultural	Cantidad de personas del sector cultural con formación de quehacer cultural	2,800	2,000,000

Fuente: Sistema de Información de la Gestión Financiera (SIGEF).

Las informaciones referentes a las metas para cada producto son susceptibles de reprogramación durante la Ejecución en el SIGEF.

0217 - MINISTERIO DE LA JUVENTUD

SUBCAPITULO: 01 - MINISTERIO DE LA JUVENTUD

PROGRAMA 11 - Desarrollo integral de la juventud

PRODUCTOS				2023	
NOMBRE	OBJETIVO ESPECIFICO DE LA END	BENEFICIARIO	UNIDAD MEDIDA	METAS FISICAS (UNIDAD DE MEDIDA)	METAS FINANCIERAS (RD\$)
7761 - Jóvenes de 15 a 35 años reciben acompañamiento para el emprendimiento	2.3.2	Jóvenes dominicanos de 15 a 35 años	Jóvenes beneficiados	4,000	3,900,000
7759 - Jóvenes de 15 a 35 años de edad reciben servicios de formación integral, incentivos y apoyo educativo	2.3.4	Jóvenes dominicanos de 15 a 35 años	Jóvenes beneficiados	4,066	224,062,363
7760 - Jóvenes acceden a servicios de ayuda	2.3.4	Jóvenes dominicanos de 15 a 35 años	Jóvenes beneficiados	5,000	24,000,000
7762 - Jóvenes de 15 a 35 años de edad acceden a iniciativas de participación para el desarrollo integral y toma de decisiones	2.3.4	Jóvenes dominicanos de 15 a 35 años	Jóvenes beneficiados	23,005	19,493,838

Fuente: Sistema de Información de la Gestión Financiera (SIGEF).

Las informaciones referentes a las metas para cada producto son susceptibles de reprogramación durante la Ejecución en el SIGEF.

0219 - MINISTERIO DE EDUCACIÓN SUPERIOR CIENCIA Y TECNOLOGÍA

SUBCAPITULO: 01 - MINISTERIO DE EDUCACIÓN SUPERIOR CIENCIA Y TECNOLOGÍA

PROGRAMA 11 - Fomento y desarrollo de la educación superior

PRODUCTOS				2023	
NOMBRE	OBJETIVO ESPECIFICO DE LA END	BENEFICIARIO	UNIDAD MEDIDA	METAS FISICAS (UNIDAD DE MEDIDA)	METAS FINANCIERAS (RD\$)
6089 - Estudiantes que acceden al servicio de educación técnico superior	2.1.1	Bachilleres	Estudiantes matriculados	7,277	597,063,479
6773 - Personas acceden a servicios de legalización de documentos académicos de los niveles de técnico superior, grado y postgrado	3.3.3	Personas egresadas del Sistema de Educación Superior	Personas con documentos académicos legalizados de educación superior nacionales e internacionales	60,000	86,114,857
6775 - Ciudadanos acceden a programas de becas internacionales de postgrado	3.3.3	Profesionales a nivel de grado y postgrado	Profesionales beneficiados con becas Internacionales otorgadas	1,463	1,247,184,569
6776 - Ciudadanos acceden a programas de becas nacionales técnico superior, de grado y postgrado	3.3.3	Bachilleres y universitarios	Ciudadanos beneficiados con becas nacionales otorgadas	4,000	879,946,305
6777 - Ciudadanos acceden a programas de Lenguas Extranjeras	3.3.3	Bachilleres y universitarios	Ciudadanos beneficiados de los programas de Lenguas Extranjeras	30,000	496,485,511
6778 - IES con planes de estudio acorde al catálogo de cualificaciones	3.3.3	IESy estudiantes universitarios	IES con planes de estudios actualizados	4	60,109,672
6779 - IES acreditadas en programas de formación académica en ciencias de la salud, educación, ingenierías y negocios	3.3.3	IESy estudiantes universitarios	IES con programas de formación acreditados	2	24,667,974
6780 - Escuelas de medicina de las IES evaluadas y acreditas nacional e internacionalmente	3.3.3	Estudiantes de medicina evaluados y acreditados	Escuelas de medicina de las IES evaluadas y acreditadas	11	3,500,000
6781 - IES evaluadas para la formulación e implementación del plan quinquenal	3.3.3	IES y estudiantes universitarios	IES evaluadas	49	19,599,722
6782 - IES asistidas en coordinación con el sector empresarial para impulsar que en sus labores académicas tomen en cuenta las necesidades del mismo	3.3.3	IES y estudiantes universitarios	IES asesoradas	6	2,000,000

PROGRAMA 12 - Fomento y desarrollo de la ciencia y la tecnología

PRODUCTOS				2023	
NOMBRE	OBJETIVO ESPECIFICO DE LA END	BENEFICIARIO	UNIDAD MEDIDA	METAS FISICAS (UNIDAD DE MEDIDA)	METAS FINANCIERAS (RD\$)
6784 - Investigadores reciben financiamientos a proyectos de innovación científica y tecnológicas	3.3.3	Científicos, estudiantes e investigadores	Proyectos aprobados	90	353,056,534
6785 - Jóvenes universitarios acceden a programas de promoción de la mentalidad y cultura emprendedora	3.3.3	Emprendedores universitarios	Jóvenes beneficiarios	750	6,940,912
6787 - Bachilleres que acceden al servicio de educación tecnológica técnica superior con enfoque de género	3.3.3	Bachilleres	Matriculados en educación técnica superior	13,454	456,590,309
6788 - Bachilleres y profesionales que acceden a cursos, diplomados y talleres con enfoque de género	3.3.3	Jóvenes desde 2do de bachiller, universitarios e interesados	Egresados de educación continua	5,837	277,570,938
6789 - Estudiantes acceden a programas de investigación científicas tecnológicas	3.3.3	Estudiantes de educación superior	Estudiantes beneficiados	6,425	40,579,892
6790 - Profesores y jóvenes universitarios que acceden a programas de difusión de la ciencia y la tecnología	3.3.3	IES y comunidad científica	Participantes en los programas	60,000	15,337,448

Fuente: Sistema de Información de la Gestión Financiera (SIGEF).

Las informaciones referentes a las metas para cada producto son susceptibles de reprogramación durante la Ejecución en el SIGEF.

0223 - MINISTERIO DE LA VIVIENDA, HABITAT Y EDIFICACIONES (MIVHED)

SUBCAPITULO: 01 - MINISTERIO DE LA VIVIENDA, HABITAT Y EDIFICACIONES (MIVHED)

PROGRAMA 11 - Desarrollo de la vivienda y el hábitat

PRODUCTOS				2023	
NOMBRE	OBJETIVO ESPECIFICO DE LA END	BENEFICIARIO	UNIDAD MEDIDA	METAS FISICAS (UNIDAD DE MEDIDA)	METAS FINANCIERAS (RD\$)
6762 - Familias vulnerables reciben asistencias y mejoramiento habitacional	2.5.1	Familias en situación de vulnerabilidad	Familias beneficiadas	6,630	1,414,413,213
7790 - Familias acceden a viviendas sociales de bajo costo	2.5.1	Familias vulnerables sin techo digno	Cantidad de viviendas sociales de bajo costo otorgadas a familias vulnerables	75	152,327,209
7791 - Familias acceden a viviendas sociales con precio descontado	2.5.1	Familias vulnerables sin techo digno	Cantidad de viviendas sociales descontadas otorgadas a familias vulnerables	1,870	3,908,672,940

Fuente: Sistema de Información de la Gestión Financiera (SIGEF).

Las informaciones referentes a las metas para cada producto son susceptibles de reprogramación durante la Ejecución en el SIGEF.

Nota: Las metas financieras presupuestadas del programa 11 - Desarrollo de la vivienda y el hábitat se corresponden con proyectos de inversión.

5103 - CONSEJO NACIONAL DE POBLACIÓN Y FAMILIA

SUBCAPITULO: 01 - CONSEJO NACIONAL DE POBLACION Y FAMILIA

PROGRAMA 11 - Investigación, planificación y asesoría de la población y familia

PRODUCTOS				2023	
NOMBRE	OBJETIVO ESPECIFICO DE LA END	BENEFICIARIO	UNIDAD MEDIDA	METAS FISICAS (UNIDAD DE MEDIDA)	METAS FINANCIERAS (RD\$)
7332 - Instituciones Gubernamentales, Provinciales, Municipales y Gobiernos Locales con investigaciones sociodemográficas y de salud para mejora del nivel de la planificación poblacional y de familia	1.1.1	Población Dominicana	Número de informes elaborados	4	311,120
7331 - Personas reciben talleres de capacitación para promover los Valores, mediante Orientaciones Educativas	2.1.1	Población en República Dominicana	Porcentaje de personas capacitadas	22	467,000
7329 - Personas capacitadas y sensibilizadas de provincias en condiciones de pobreza sobre prevención y orientación en salud sexual reproductiva	2.2.1	Población dominicana en situación de pobreza	Porcentaje de personas capacitadas y sensibilizadas	21	1,500,438
7330 - Hombres y mujeres sensibilizados mediante jornadas de capacitación para contribuir con la disminución de la violencia intrafamiliar, equidad e igualdad de género	2.3.1	Población dominicana	Porcentaje de hombres y mujeres sensibilizados	29	367,290

Fuente: Sistema de Información de la Gestión Financiera (SIGEF).

Las informaciones referentes a las metas para cada producto son susceptibles de reprogramación durante la Ejecución en el SIGEF.

5108 - CRUZ ROJA DOMINICANA

SUBCAPITULO: 01 - CRUZ ROJA DOMINICANA

PROGRAMA 11 - Operación de red nacional de banco de sangre

PRODUCTOS				2023	
NOMBRE	OBJETIVO ESPECIFICO DE LA END	BENEFICIARIO	UNIDAD MEDIDA	METAS FISICAS (UNIDAD DE MEDIDA)	METAS FINANCIERAS (RD\$)
6553 - Personas acceden a servicios de suministro de sangre y sus derivados	4.2.1	Población general	Cantidad de personas beneficiadas	36,745	73,490,275

PROGRAMA 12 - Gestión de riesgos y salud comunitaria

PRODUCTOS				2023	
NOMBRE	OBJETIVO ESPECIFICO DE LA END	BENEFICIARIO	UNIDAD MEDIDA	METAS FISICAS (UNIDAD DE MEDIDA)	METAS FINANCIERAS (RD\$)
6554 - Comunidades afectadas reciben servicios de atención de emergencias según protocolo	4.2.1	Comunidades	Porcentaje de cumplimiento con protocolo de atención de emergencias	100	71,328,934
6555 - Comunidades afectadas reciben servicios de salud comunitario	4.2.1	Comunidades	Cantidad de personas beneficiadas	10,000	50,743,673

PROGRAMA 13 - Acciones formativas en gestión de riesgos y repuesta a emergencias

PRODUCTOS				2023	
NOMBRE	OBJETIVO ESPECIFICO DE LA END	BENEFICIARIO	UNIDAD MEDIDA	METAS FISICAS (UNIDAD DE MEDIDA)	METAS FINANCIERAS (RD\$)
6556 - Personas con capacitación y conocimiento en gestión de riesgos y respuesta a emergencias	4.2.1	Población general	Cantidad de personas capacitadas	4,124	9,070,731

Fuente: Sistema de Información de la Gestión Financiera (SIGEF).

Las informaciones referentes a las metas para cada producto son susceptibles de reprogramación durante la Ejecución en el SIGEF.

5114 - INSTITUTO PARA EL DESARROLLO DEL NOROESTE

SUBCAPITULO: 01 - INSTITUTO PARA EL DESARROLLO DEL NOROESTE -INDENOR-

PROGRAMA 11 - Fomento al desarrollo de la región cibao noroeste

PRODUCTOS				2023	
NOMBRE	OBJETIVO ESPECIFICO DE LA END	BENEFICIARIO	UNIDAD MEDIDA	METAS FISICAS (UNIDAD DE MEDIDA)	METAS FINANCIERAS (RD\$)
6711 - Comunidades rurales reciben los beneficios de la gestión de proyectos de infraestructura comunitaria	2.3.2	Familias de comunidades de la región Cibao Noroeste	Cantidad de comunidades beneficiadas de infraestructuras realizadas	5	4,228,304
6460 - Comunidades con zonas reforestadas para la protección ambiental	4.1.4	Pobladores de la región Cibao Noroeste	Cantidad de plántulas sembradas	20,000	2,720,740

Fuente: Sistema de Información de la Gestión Financiera (SIGEF).

Las informaciones referentes a las metas para cada producto son susceptibles de reprogramación durante la Ejecución en el SIGEF.

5119 - INSTITUTO PARA EL DESARROLLO DEL SUROESTE

SUBCAPITULO: 01 - INSTITUTO PARA EL DESARROLLO DEL SUROESTE -INDESUR-

PROGRAMA 11 - Desarrollo de la región Suroeste

PRODUCTOS				2023	
NOMBRE	OBJETIVO ESPECIFICO DE LA END	BENEFICIARIO	UNIDAD MEDIDA	METAS FISICAS (UNIDAD DE MEDIDA)	METAS FINANCIERAS (RD\$)
6293 - Comunidades con reconstrucción y reparación de obras	2.4.2	Comunitarios de la región Suroeste	Número de obras entregadas en el Suroeste	100	144,144,665

Fuente: Sistema de Información de la Gestión Financiera (SIGEF).

Las informaciones referentes a las metas para cada producto son susceptibles de reprogramación durante la Ejecución en el SIGEF.

5128 - UNIVERSIDAD AUTÓNOMA DE SANTO DOMINGO

SUBCAPITULO: 01 - UNIVERSIDAD AUTONOMA DE SANTO DOMINGO

PROGRAMA 11 - Docencia

PRODUCTOS				2023	
NOMBRE	OBJETIVO ESPECIFICO DE LA END	BENEFICIARIO	UNIDAD MEDIDA	METAS FISICAS (UNIDAD DE MEDIDA)	METAS FINANCIERAS (RD\$)
5951 - Estudiantes de grado reciben formación en ciencias económicas y sociales	3.3.4	Estudiantes de grado de ciencias económicas y sociales	Número de estudiantes matriculados	54,602	480,145,275
5953 - Estudiantes de grado reciben formación en ciencias	3.3.4	Estudiantes de grado de la facultad de ciencias	Número de estudiantes matriculados	15,572	711,142,218
5957 - Estudiantes de grado reciben formación en ciencias jurídicas y políticas	3.3.4	Estudiantes de grado de ciencias jurídicas y políticas	Número de estudiantes matriculados	19,821	268,337,749
5969 - Estudiantes de grado reciben formación en ciencias agronómicas y veterinarias	3.3.4	Estudiantes de grado de ciencias agronómicas y veterinarias	Número de estudiantes matriculados	5,089	137,355,463
5972 - Estudiantes de grado reciben formación en ciencias de la educación	3.3.4	Estudiantes de grado de ciencias de la educación.	Número de estudiantes matriculados	117,558	344,041,786
5974 - Estudiantes de grado reciben formación en artes	3.3.4	Estudiantes de grado de la facultad de artes	Número de estudiantes matriculados	11,809	190,795,904
6040 - Estudiantes de grado reciben formación en ciencias de la salud	3.3.4	Estudiantes de grado de la facultad de ciencias de la salud	Número de estudiantes matriculados	60,513	780,875,391
6041 - Estudiantes de grado reciben formación en ingeniería y arquitectura	3.3.4	Estudiantes de grado de facultad ingeniería y arquitectura	Número de estudiantes matriculados	38,292	248,119,096
6050 - Estudiantes de grado reciben formación en humanidades	3.3.4	Estudiantes de grado de la facultad de humanidades	Número de estudiantes matriculados	62,745	586,422,081

PROGRAMA 14 - Bienestar estudiantil

PRODUCTOS				2023	
NOMBRE	OBJETIVO ESPECIFICO DE LA END	BENEFICIARIO	UNIDAD MEDIDA	METAS FISICAS (UNIDAD DE MEDIDA)	METAS FINANCIERAS (RD\$)
5940 - Estudiantes acceden al servicio de bienestar estudiantil	3.3.4	Estudiantes de grado de la UASD	Número de estudiantes beneficiados por los servicios de bienestar estudiantil	1,615,179	429,492,561
6047 - Otorgamiento de créditos, becas y exoneraciones	3.3.4	Estudiantes de grado de la UASD	Número de estudiantes de grado que reciben créditos, becas y exoneraciones	857	34,408,971

Fuente: Sistema de Información de la Gestión Financiera (SIGEF).

Las informaciones referentes a las metas para cada producto son susceptibles de reprogramación durante la Ejecución en el SIGEF.

5137 - INSTITUTO DUARTIANO

SUBCAPITULO: 01 - INSTITUTO DUARTIANO

PROGRAMA 11 - Concientización y educación sobre la vida y obra del Patricio Juan Pablo Duarte y Díez

PRODUCTOS				2023	
NOMBRE	OBJETIVO ESPECIFICO DE LA END	BENEFICIARIO	UNIDAD MEDIDA	METAS FISICAS (UNIDAD DE MEDIDA)	METAS FINANCIERAS (RD\$)
5968 - Público en general concientizado sobre la vida y obra de Juan Pablo Duarte y Díez	2.3.1	Público en general	Números de personas concientizadas	400,000	34,500,000

Fuente: Sistema de Información de la Gestión Financiera (SIGEF).

Las informaciones referentes a las metas para cada producto son susceptibles de reprogramación durante la Ejecución en el SIGEF.

5151 - CONSEJO NACIONAL PARA LA NIÑEZ Y LA ADOLESCENCIA

SUBCAPITULO: 01 - CONSEJO NACIONAL PARA LA NIÑEZ Y LA ADOLESCENCIA

PROGRAMA 12 - Integración de niños, niñas y adolescentes para el derecho de vivir en familia

PRODUCTOS				2023	
NOMBRE	OBJETIVO ESPECIFICO DE LA END	BENEFICIARIO	UNIDAD MEDIDA	METAS FISICAS (UNIDAD DE MEDIDA)	METAS FINANCIERAS (RD\$)
6938 - Niños, niñas y adolescentes reintegrados en el seno familiar	2.2.3	Niños, niñas y adolescentes	Número de niños, niñas y adolescentes reintegrados	550	3,300,000
6936 - Niños, niñas y adolescentes integrados en una familia por adopción	2.3.4	Niños, niñas y adolescentes	Número de niños, niñas y adolescentes en adopción	165	18,049,165
6937 - Niños, niñas y adolescentes integrados en una familia mediante programa de acogida	2.3.4	Niños, niñas y adolescentes	Número de niños, niñas y adolescentes en programa de acogida	75	3,500,000

PROGRAMA 14 - Protección de los derechos de niños, niñas y adolescentes

PRODUCTOS				2023	
NOMBRE	OBJETIVO ESPECIFICO DE LA END	BENEFICIARIO	UNIDAD MEDIDA	METAS FISICAS (UNIDAD DE MEDIDA)	METAS FINANCIERAS (RD\$)
7782 - Municipios cuentan con iniciativas, proyectos y programas dirigidas a la atención y participación de la niñez y la adolescencia	2.2.3	Comunidades y autoridades	Número de iniciativas municipales	48	2,980,000
7783 - Promoción y difusión para la sensibilización en materia de los derechos de la niñez y adolescencia dirigido a la sociedad en general	2.2.3	Niños, niñas y adolescentes	Número de campaña realizadas	3	8,000,000
6939 - ASFL, OG y entidades del sector privado que gestionan programas de atención a niños, niñas y adolescentes supervisados por CONANI	2.3.4	ASFL, OG y entidades del sector privado	Número de programas supervisados	324	46,181,000
6943 - Niños, niñas y adolescentes atendidos por los diferentes mecanismos de orientación y denuncia para la protección de sus derechos	2.3.4	Niños, niñas y adolescentes	Número de casos atendidos	8,000	222,750,200

PROGRAMA 15 - Atención integral de niños, niñas y adolescentes

PRODUCTOS				2023	
NOMBRE	OBJETIVO ESPECIFICO DE LA END	BENEFICIARIO	UNIDAD MEDIDA	METAS FISICAS (UNIDAD DE MEDIDA)	METAS FINANCIERAS (RD\$)
6945 - Niños, niñas y adolescentes con atención integral en los hogares de paso	2.3.4	Niños, niñas y adolescentes	Número de niños, niñas y adolescentes atendidos	1,200	426,573,850
6947 - Niños, niñas y adolescentes con evaluaciones psicológicas y sociofamiliares	2.3.4	Niños, niñas y adolescentes	Número de evaluaciones a niños, niñas y adolescentes realizadas	6,500	5,600,000
6948 - Niños, niñas y adolescentes en situación de espacio público y/o movilidad y Peores Formas de Trabajo Infantil (PFTI) atendidos en programas residenciales y ambulatorios	2.3.4	Niños, niñas y adolescentes	Número de niños, niñas y adolescentes atendidos	400	4,300,000

PROGRAMA 45 - Reducción de embarazo en adolescentes

PRODUCTOS				2023	
NOMBRE	OBJETIVO ESPECIFICO DE LA END	BENEFICIARIO	UNIDAD MEDIDA	METAS FISICAS (UNIDAD DE MEDIDA)	METAS FINANCIERAS (RD\$)
7799 - Niñas, niños y adolescentes participan de programas de educación integral en sexualidad en el contexto comunitario	2.3.4	Niños, niñas y adolescentes	Número de niñas, niños y adolescentes que participan de programas de educación integral en sexualidad en el contexto comunitario	5,337	23,625,000
7800 - Niñas, niños y adolescentes incorporados a programas y actividades culturales, deportivas, de ocio y esparcimiento para el desarrollo de habilidades sociales y proyectos de vida alternativos	2.3.4	Niños, niñas y adolescentes	Número de niñas, niños y adolescentes que participan en programas y actividades	5,337	4,625,000
7801 - Padres, madres y/o tutores reciben sensibilización, capacitación y acompañamiento en habilidades parentales, crianza positiva y otras intervenciones a través de programas de apoyo sociofamiliar	2.3.4	Padres, madres y tutores de niños, niñas y adolescentes	Número de padres, madres y/o tutores de NNA que son capacitados y sensibilizados	5,940	24,750,000

Fuente: Sistema de Información de la Gestión Financiera (SIGEF).

Las informaciones referentes a las metas para cada producto son susceptibles de reprogramación durante la Ejecución en el SIGEF.

Nota: La unidad de medida de los productos 6943 y 6945 se actualizarán iniciada la ejecución en el 2023 conforme a los cambios realizados en la estructura programática.

5155 - INSTITUTO DE FORMACIÓN TÉCNICO PROFESIONAL (INFOTEP)

SUBCAPITULO: 01 - INSTITUTO NACIONAL DE FORMACIÓN TÉCNICO PROFESIONAL - INFOTEP

PROGRAMA 11 - Formacion Tecnico profesional a los trabajadores del sector productivo

PRODUCTOS				2023	
NOMBRE	OBJETIVO ESPECIFICO DE LA END	BENEFICIARIO	UNIDAD MEDIDA	METAS FISICAS (UNIDAD DE MEDIDA)	METAS FINANCIERAS (RD\$)
6285 - Capacitación a población joven y adulta para el trabajo productivo	3.4.2	Población joven y adulta	Número de participantes capacitados	688,829	3,380,249,577
6284 - Asesoría y asistencia técnica a las empresas para la mejora de la productividad	3.4.3	Empresas e instituciones gubernamentales	Número de empresas atendidas	3,840	364,447,356

Fuente: Sistema de Información de la Gestión Financiera (SIGEF).

Las informaciones referentes a las metas para cada producto son susceptibles de reprogramación durante la Ejecución en el SIGEF.

5168 - ARCHIVO GENERAL DE LA NACIÓN

SUBCAPITULO: 01 - ARCHIVO GENERAL DE LA NACION

PROGRAMA 11 - Servicios generales de archivo

PRODUCTOS				2023	
NOMBRE	OBJETIVO ESPECIFICO DE LA END	BENEFICIARIO	UNIDAD MEDIDA	METAS FISICAS (UNIDAD DE MEDIDA)	METAS FINANCIERAS (RD\$)
5834 - Preservación y difusión de documentos históricos disponibles para la población en general según los procesos técnicos y culturales de archivo	2.6.1	Población en general	Cantidad de documentos disponibles al público	1,430,100	140,494,024

Fuente: Sistema de Información de la Gestión Financiera (SIGEF).

Las informaciones referentes a las metas para cada producto son susceptibles de reprogramación durante la Ejecución en el SIGEF.

Nota: Las metas financieras presupuestadas del producto 5834 incluye proyectos de inversión.

5169 - DIRECCIÓN GENERAL DE CINE (DGCINE)

SUBCAPITULO: 01 - DIRECCIÓN GENERAL DE CINE (DGCINE)

PROGRAMA 11 - Fomento y promoción cinematográficas

PRODUCTOS				2023	
NOMBRE	OBJETIVO ESPECIFICO DE LA END	BENEFICIARIO	UNIDAD MEDIDA	METAS FISICAS (UNIDAD DE MEDIDA)	METAS FINANCIERAS (RD\$)
5840 - Capacitación y asesoría al público general en las áreas cinematográficas	2.6.1	Público general	Personas capacitadas y asesoradas	2,500	7,185,331
5843 - Emisión de permisos, certificaciones y validación de proyectos de cineastas y personal técnico	2.6.1	Agentes cinematográficos	Permisos y certificaciones emitidas	5,093	15,832,713

Fuente: Sistema de Información de la Gestión Financiera (SIGEF).

Las informaciones referentes a las metas para cada producto son susceptibles de reprogramación durante la Ejecución en el SIGEF.

5176 - CONSEJO NACIONAL DE DISCAPACIDAD (CONADIS)

SUBCAPITULO: 01 - CONSEJO NACIONAL DE DISCAPACIDAD (CONADIS)

PROGRAMA 11 - Inclusión social de personas con discapacidad para mejorar la calidad de vida de las personas

PRODUCTOS				2023	
NOMBRE	OBJETIVO ESPECIFICO DE LA END	BENEFICIARIO	UNIDAD MEDIDA	METAS FISICAS (UNIDAD DE MEDIDA)	METAS FINANCIERAS (RD\$)
7721 - Personas con discapacidad reciben apoyo para la protección e inclusión social	2.3.6	Personas con discapacidad	Número de personas beneficiadas	3,300	41,548,113
7722 - Instituciones públicas, privadas, municipios y ASFL's reciben asesoría y formación para la inclusión plena de las personas con discapacidad	2.3.6	Personas con discapacidad	Número de instituciones públicas y privadas asesoradas y formadas	162	20,952,060

Fuente: Sistema de Información de la Gestión Financiera (SIGEF).

Las informaciones referentes a las metas para cada producto son susceptibles de reprogramación durante la Ejecución en el SIGEF.

5180 - DIRECCION CENTRAL DEL SERVICIO NACIONAL DE SALUD

SUBCAPITULO: 01 - DIRECCIÓN CENTRAL DEL SERVICIO NACIONAL DE SALUD

PROGRAMA 11 - Provisión de servicios de salud en establecimientos de primer nivel

PRODUCTOS				2023	
NOMBRE	OBJETIVO ESPECIFICO DE LA END	BENEFICIARIO	UNIDAD MEDIDA	METAS FISICAS (UNIDAD DE MEDIDA)	METAS FINANCIERAS (RD\$)
6265 - Acceso a servicios de salud en establecimientos de primer nivel en la región el Valle	2.2.1	Población general	Número de atenciones por tipo de servicio	859,696	11,052,475
6266 - Acceso a servicios de salud en establecimientos de primer nivel en la región Cibao Central	2.2.1	Población general	Número de atenciones por tipo de servicio	905,876	19,726,390
6267 - Acceso a servicios de salud en establecimientos de primer nivel en la región Metropolitana	2.2.1	Población general	Número de atenciones por tipo de servicio	3,763,383	51,443,966
6269 - Acceso a servicios de salud en establecimientos de primer nivel en la región Valdesia	2.2.1	Población general	Número de atenciones por tipo de servicio	699,940	17,468,989
6270 - Acceso a servicios de salud en establecimientos de primer nivel en la región Este	2.2.1	Población general	Número de atenciones por tipo de servicio	824,610	19,714,471
6276 - Acceso a servicios de salud en establecimientos de primer nivel en la región Norcentral	2.2.1	Población general	Número de atenciones por tipo de servicio	1,673,390	27,277,584
6277 - Acceso a servicios de salud en establecimientos de primer nivel en la región Nordeste	2.2.1	Población general	Número de atenciones por tipo de servicio	591,458	15,157,272
6280 - Acceso a servicios de salud en establecimientos de primer nivel en la región Cibao Occidental	2.2.1	Población general	Número de atenciones por tipo de servicio	764,324	15,591,842
6281 - Acceso a servicios de salud en establecimientos de primer nivel en la región Enriquillo	2.2.1	Población general	Número de atenciones por tipo de servicio	876,313	11,305,914

PROGRAMA 12 - Provisión de servicios de salud en establecimientos no auto gestionado

PRODUCTOS				2023	
NOMBRE	OBJETIVO ESPECIFICO DE LA END	BENEFICIARIO	UNIDAD MEDIDA	METAS FISICAS (UNIDAD DE MEDIDA)	METAS FINANCIERAS (RD\$)
6268 - Acceso a servicios de salud especializados en establecimientos no auto gestionados región Metropolitana	2.2.1	Población general	Número de atenciones por tipo de servicio	13,258,328	924,399,390
6275 - Acceso a servicios de salud especializados en establecimientos no auto gestionados región Valdesia	2.2.1	Población general	Número de atenciones por tipo de servicio	2,862,830	145,454,970
6286 - Acceso a servicios de salud especializados en establecimientos no auto gestionados región Norcentral	2.2.1	Población general	Número de atenciones por tipo de servicio	6,231,206	408,500,000
6287 - Acceso a servicios de salud especializados en establecimientos no auto gestionados región Nordeste	2.2.1	Población general	Número de atenciones por tipo de servicio	1,940,982	146,660,000
6288 - Acceso a servicios de salud especializados en establecimientos no auto gestionados región Enriquillo	2.2.1	Población general	Número de atenciones por tipo de servicio	1,386,938	146,844,000
6289 - Acceso a servicios de salud especializados en establecimientos no auto gestionados región Este	2.2.1	Población general	Número de atenciones por tipo de servicio	2,625,895	181,808,250
6290 - Acceso a servicios de salud especializados en establecimientos no auto gestionados región el Valle	2.2.1	Población general	Número de atenciones por tipo de servicio	1,669,140	149,973,754
6291 - Acceso a servicios de salud especializados en establecimientos no auto gestionados región Cibao Occidental	2.2.1	Población general	Número de atenciones por tipo de servicio	1,235,407	116,600,000
6292 - Acceso a servicios de salud especializados en establecimientos no auto gestionados región Cibao Central	2.2.1	Población general	Número de atenciones por tipo de servicio	2,860,862	147,599,460

PROGRAMA 13 - Provisión de servicios de salud en establecimientos auto gestionados

PRODUCTOS				2023	
NOMBRE	OBJETIVO ESPECIFICO DE LA END	BENEFICIARIO	UNIDAD MEDIDA	METAS FISICAS (UNIDAD DE MEDIDA)	METAS FINANCIERAS (RD\$)
6309 - Personas acceden a servicios de salud en el Hospital General de Especialidades Dr. Vinicio Calventi	2.2.1	Población general	Número de atenciones por tipo de servicio	584,221	726,800,000
6310 - Personas acceden a servicios de salud especializados del Hospital Traumatológico y Quirúrgico Juan Bosch	2.2.1	Población general	Número de atenciones por tipo de servicio	361,727	737,637,990
6311 - Personas acceden a servicios de salud especializados en oncología en Instituto Nacional del Cáncer Rosa Emilia	2.2.1	Población general	Número de atenciones por tipo de servicio	726,223	2,031,888,959
6312 - Personas acceden a servicios de salud especializados del Hospital Pediátrico Dr. Hugo de Mendoza	2.2.1	Población general	Número de atenciones por tipo de servicio	422,619	838,542,048
6348 - Personas acceden a servicios de salud especializado general en el Hospital Regional Dr. Marcelino Vélez Santana	2.2.1	Población general	Número de atenciones por tipo de servicio	895,582	1,946,836,993
6349 - Personas acceden a servicios de salud en el Hospital General y Especializado Nuestra Señora de la Altagracia	2.2.1	Población general	Número de atenciones por tipo de servicio	215,632	606,708,038
6350 - Personas acceden a servicios de salud especializados del Hospital Traumatológico Dr. Ney Arias Lora	2.2.1	Población general	Número de atenciones por tipo de servicio	1,003,568	1,265,062,004
6351 - Personas acceden a servicios de salud especializados del Hospital Materno Dr. Reynaldo Almanzar	2.2.1	Población general	Número de atenciones por tipo de servicio	823,825	922,001,041
6714 - Personas acceden a servicios de Rehabilitación Mental Centro RESIDE	2.2.1	Población mayor de 18 años y menor de 50 años	Número de atenciones por tipo de servicio	5,711	70,231,949

PROGRAMA 14 - Atención de emergencias médicas

PRODUCTOS				2023	
NOMBRE	OBJETIVO ESPECIFICO DE LA END	BENEFICIARIO	UNIDAD MEDIDA	METAS FISICAS (UNIDAD DE MEDIDA)	METAS FINANCIERAS (RD\$)
7834 - Población que accede a servicios de atención prehospitalaria y traslado sanitario	2.2.1	Población que demanda el servicio	Número personas atendidas en servicios prehospitalario y traslado sanitario	485,645	4,778,790,670

PROGRAMA 15 - Provisión de servicios de salud especializados Ciudad Sanitaria Luis E. Aybar

PRODUCTOS				2023	
NOMBRE	OBJETIVO ESPECIFICO DE LA END	BENEFICIARIO	UNIDAD MEDIDA	METAS FISICAS (UNIDAD DE MEDIDA)	METAS FINANCIERAS (RD\$)
6715 - Personas acceden a servicios de salud clínico-quirúrgicos	2.2.1	Personas	Número de atenciones por tipo de servicio	2,233	2,233,147
6716 - Personas acceden a servicios de salud materno-infantil	2.2.1	Personas	Número de atenciones por tipo de servicio	114,388	114,388,352
6717 - Personas acceden a servicios de salud en gastroenterología	2.2.1	Personas	Número de atenciones por tipo de servicio	594,140	19,885,057
6718 - Personas acceden a servicios de salud anatomopatológicos	2.2.1	Personas	Número de atenciones por tipo de servicio	171,250	17,125,090
6719 - Personas acceden a servicios de salud cardio neuro-oftalmológico y trasplante	2.2.1	Personas	Número de atenciones por tipo de servicio	735,846	2,148,076,602
6720 - Personas acceden a servicios de salud diagnósticos e imágenes	2.2.1	Personas	Número de atenciones por tipo de servicio	125,813	239,175,860

PROGRAMA 40 - Salud materno neonatal

PRODUCTOS				2023	
NOMBRE	OBJETIVO ESPECIFICO DE LA END	BENEFICIARIO	UNIDAD MEDIDA	METAS FISICAS (UNIDAD DE MEDIDA)	METAS FINANCIERAS (RD\$)
7398 - Gestantes y puérperas reciben diagnóstico y tratamiento oportuno preventivo a sepsis neonatal temprana	2.2.1	Gestantes y puérperas atendidas en el centro	Cantidad de gestantes con pruebas de detección de estreptococos del grupo B y tratamiento oportuno	951	41,056,198
7454 - Gestantes, puérperas y niños menores de un año reciben acompañamiento	2.2.1	Gestantes, puérperas y niños menores de 1 año	Número de visitas domiciliarias realizadas a gestantes, puérperas y/o niños y niñas menores de 1 año nacidos vivos en el centro	480	77,182,515
7395 - Gestantes reciben servicios de consulta prenatal de calidad	2.2.2	Gestantes atendidas en el centro	Número de gestantes reciben consulta prenatal y kit de medicamentos preventivos	24,323	801,385,642
7812 - Gestantes reciben servicio de atención al parto (normal y complicado)	2.2.2	Gestantes atendidas en el centro	Cantidad de gestantes con condición normal y complicada que reciben atención según normas y fichas de cumplimiento de conjunto de actividades a cumplirse en parto, parto y postparto	7,923	28,977,899
7813 - Neonatos (0-28 días de nacidos) reciben servicio de atención oportuna (normal y complicados)	2.2.2	Neonatos (0-28 días) nacidos en el centro	Cantidad de recién nacidos normal y complicados que reciben atención	7,872	34,627,746
7814 - Gestantes reciben servicios de consulta prenatal de calidad	2.2.2	Gestantes atendidas en el centro	Cantidad de gestantes que reciben consulta prenatal según normas y ficha de cumplimiento del conjunto de actividades a cumplirse en chequeo prenatal	73,425	714,250,899
7815 - Gestantes reciben servicio de atención al parto (normal y complicado)	2.2.2	Gestantes atendidas en el centro	Cantidad de gestantes con condición normal y complicada que reciben atención según normas y fichas de cumplimiento de conjunto de actividades a cumplirse en parto, parto y postparto	10,030	1,284,575
7816 - Gestantes y puérperas reciben diagnóstico oportuno y tratamiento preventivo de sepsis neonatal	2.2.2	Gestantes y puérperas atendidas en el centro	Cantidad de gestantes con pruebas de detección de estreptococos del grupo B y tratamiento oportuno	1,204	85,311,223
7817 - Neonatos (0-28 días de nacidos) reciben servicio de atención oportuna (normal y complicados)	2.2.2	Neonatos (0-28 días) nacidos en el centro	Cantidad de recién nacidos normal y complicados que reciben atención	9,936	32,529,605
7818 - Gestantes, puérperas y niños menores de un año reciben acompañamiento	2.2.2	Gestantes, puérperas y niños menores de 1 año atendidos en e	Número total de visitas domiciliarias de acompañamiento a gestantes, puérperas y niños menores de un año realizadas durante el embarazo, puerperio y hasta el primer año de vida	4,050	95,513,698

PROGRAMA 41 - Prevención y atención de la tuberculosis

PRODUCTOS				2023	
NOMBRE	OBJETIVO ESPECIFICO DE LA END	BENEFICIARIO	UNIDAD MEDIDA	METAS FISICAS (UNIDAD DE MEDIDA)	METAS FINANCIERAS (RD\$)
7401 - Pacientes TB con factores de baja adherencia reciben DOT domiciliario en regiones priorizadas	2.2.1	Pacientes TB con factores de baja adherencia	Número de pacientes TB sensible y pacientes TB MDR reciben DOT domiciliario en regiones priorizadas	950	104,605,830
7402 - Pacientes TB reciben paquete de salud mental en regiones priorizadas	2.2.1	Pacientes TB	Número de pacientes TB que reciben paquete salud mental en regiones priorizadas	3,200	40,636,516

PROGRAMA 42 - Prevención, diagnóstico y tratamiento VIH/SIDA

PRODUCTOS				2023	
NOMBRE	OBJETIVO ESPECIFICO DE LA END	BENEFICIARIO	UNIDAD MEDIDA	METAS FISICAS (UNIDAD DE MEDIDA)	METAS FINANCIERAS (RD\$)
7805 - Pacientes viviendo con VIH/SIDA en abandono reincorporados al Tratamiento Antirretroviral (TARV) en regiones priorizadas	2.2.2	Paciente viviendo con VIH/SIDA en con baja adherencia al TAR	Número de pacientes en abandono en las regiones priorizadas reincorporados al tratamiento según estrategia de recuperación	1,246	46,171,812
7806 - Pacientes viviendo con VIH/SIDA activos en TARV en seguimiento psicológico en regiones priorizadas	2.2.2	Paciente viviendo con VIH/SIDA en con baja adherencia	Número de pacientes en TARV en las regiones priorizadas que reciben intervenciones psicológicas de acuerdo con las estrategias para mejorar la adherencia al tratamiento	500	18,502,821

PROGRAMA 43 - Detección oportuna y atención al cáncer

PRODUCTOS				2023	
NOMBRE	OBJETIVO ESPECIFICO DE LA END	BENEFICIARIO	UNIDAD MEDIDA	METAS FISICAS (UNIDAD DE MEDIDA)	METAS FINANCIERAS (RD\$)
7807 - Pacientes en seguimiento reciben diagnóstico de lesiones de alto grado	2.2.2	Hombres, mujeres y niños	Porcentaje de pacientes con diagnóstico de lesiones de alto grado o superior	85	142,997,478
7808 - Personas reciben tamizaje en los distintos tipos de cáncer priorizados	2.2.2	Hombres, mujeres y niños	Porcentaje de la población objetivo tamizada	85	271,292,522

PROGRAMA 44 - Detección oportuna y atención al déficit auditivo en niños hasta 5 años

PRODUCTOS				2023	
NOMBRE	OBJETIVO ESPECÍFICO DE LA END	BENEFICIARIO	UNIDAD MEDIDA	METAS FÍSICAS (UNIDAD DE MEDIDA)	METAS FINANCIERAS (RD\$)
7809 - Niños reciben tamizaje auditivo	2.2.2	Niños de 0 a 5 años en los centros de provincias priorizadas	Número de niños con tamizaje auditivo realizado	26,045	41,957,223
7810 - Niños con algún grado de hipoacusia reciben diagnóstico	2.2.2	Niños de 0 a 5 años en los centros de provincias priorizadas	Número de niños que poseen diagnóstico de algún grado de hipoacusia	194	33,396,995
7811 - Niños con déficit auditivo reciben tratamiento oportuno	2.2.2	Niños de 0 a 5 años en los centros de provincias priorizadas	Número de niños con déficit auditivo que reciben tratamiento (medicamentos y/o dispositivos auriculares)	145	5,305,782

Fuente: Sistema de Información de la Gestión Financiera (SIGEF).

Las informaciones referentes a las metas para cada producto son susceptibles de reprogramación durante la Ejecución en el SIGEF.

Nota: La unidad de medida del producto 7454 se actualizará iniciada la ejecución en el 2023 conforme a los cambios realizados en la estructura programática.

5188 - INSTITUTO NACIONAL DE ATENCIÓN INTEGRAL A LA PRIMERA INFANCIA (INAPI)

SUBCAPITULO: 01 - INSTITUTO NACIONAL DE ATENCIÓN INTEGRAL A LA PRIMERA INFANCIA (INAPI)

PROGRAMA 22 - Desarrollo Infantil para Niños y Niñas de 0 a 4 años y 11 Meses

PRODUCTOS				2023	
NOMBRE	OBJETIVO ESPECIFICO DE LA END	BENEFICIARIO	UNIDAD MEDIDA	METAS FISICAS (UNIDAD DE MEDIDA)	METAS FINANCIERAS (RD\$)
7821 - Niños y niñas de 0 a 4 años, 11 meses y 29 días que reciben atención de acuerdo a su condición de discapacidad	2.3.4	Niños y Niñas de 0 a 4 años, 11 meses y 29 días	Número de niños y niñas con señales de alertas en el desarrollo que son atendidos	1,500	299,182,459
7822 - Niños y niñas reciben servicio de educación del primer ciclo nivel inicial	2.3.4	Niños y niñas 0 a 2 años	Tasa neta de cobertura del primer ciclo nivel inicial de niños y niñas 0 a 2 años	5	815,522,333
7823 - Niños y niñas reciben servicio de educación del segundo ciclo nivel inicial	2.3.4	Niños y niñas de 3 a 4 años 11 meses y 29 días	Tasa neta de cobertura del 2do ciclo del nivel inicial de niños/as de 3 a 4 años 11 meses y 29 días	5	875,113,323
7824 - Niños y niñas de 0 a 4 años, 11 meses y 29 días en los CAIPI que reciben alimentación de acuerdo al requerimiento calorífico y nutricional de su edad	2.3.4	Niños y niñas de 0 a 4 años, 11 meses y 29 días	Número de niños en los CAIPI que reciben alimentación de acuerdo al requerimiento calorífico y nutricional de su edad	46,889	1,126,169,052
7825 - Familias reciben servicios de acompañamiento conforme al modelo de Atención integral	2.3.4	Familias de niños y niñas de 0 a 4 años y 11 meses	Cantidad de familias de niños y niñas de 0 a 4 años, 11 meses y 29 días en CAFI que reciben al menos el 70% de las visitas domiciliaria programadas en periodo de un año	84,000	2,337,514,758
7826 - Comunidades acompañadas en la formulación y ejecución de acciones para asegurar entornos favorables para los niños y las niñas de 0 a 4 años, 11 meses y 29 días	2.3.4	Comunidades	Comunidades acompañadas en la formulación y ejecución de acciones para asegurar entornos favorables	100	230,758,304

Fuente: Sistema de Información de la Gestión Financiera (SIGEF).

Las informaciones referentes a las metas para cada producto son susceptibles de reprogramación durante la Ejecución en el SIGEF.

5202 - INSTITUTO DE AUXILIOS

SUBCAPITULO: 01 - INSTITUTO DE AUXILIOS

PROGRAMA 11 - Acceso a bajo costo de los servicios para el público en general

PRODUCTOS				2023	
NOMBRE	OBJETIVO ESPECIFICO DE LA END	BENEFICIARIO	UNIDAD MEDIDA	METAS FISICAS (UNIDAD DE MEDIDA)	METAS FINANCIERAS (RD\$)
6242 - Ciudadanos reciben servicios funerarios	2.3.3	Usuarios del servicios y seguros funerarios	Ciudadanos atendidos	4,000	56,238,000
6244 - Personas reciben servicios médicos y odontológicos	2.3.3	Ciudadanos/clientes	Personas asistidas	44,500	5,926,000

PROGRAMA 13 - Mejora de la calidad de vida de personas de escasos recursos

PRODUCTOS				2023	
NOMBRE	OBJETIVO ESPECIFICO DE LA END	BENEFICIARIO	UNIDAD MEDIDA	METAS FISICAS (UNIDAD DE MEDIDA)	METAS FINANCIERAS (RD\$)
7356 - Personas de escasos recursos con Implementación de Política Social	2.3.3	Personas de escasos recursos o en condiciones vulnerables	Personas beneficiadas	19,722	52,520,000

Fuente: Sistema de Información de la Gestión Financiera (SIGEF).

Las informaciones referentes a las metas para cada producto son susceptibles de reprogramación durante la Ejecución en el SIGEF.

5205 - SUPERINTENDENCIA DE PENSIONES

SUBCAPITULO: 01 - SUPERINTENDENCIA DE PENSIONES

PROGRAMA 11 - Supervisión y fiscalización del sistema dominicano de pensiones

PRODUCTOS				2023	
NOMBRE	OBJETIVO ESPECIFICO DE LA END	BENEFICIARIO	UNIDAD MEDIDA	METAS FISICAS (UNIDAD DE MEDIDA)	METAS FINANCIERAS (RD\$)
7351 - Afiliados y beneficiarios al Sistema Dominicano de Pensiones con supervisión de los trámites de solicitudes de beneficios	2.2.3	Afiliados y beneficiarios al Sistema Dominicano de Pensiones	Número de solicitudes de beneficiarios revisadas	6,825	26,371,315
7352 - Administradores de fondos de pensiones con auditorías de procesos operativos	2.2.3	Administradores de fondos de pensiones	Cantidad de auditorías, revisiones y evaluaciones realizadas	34	52,069,933
7353 - Administradores de fondos de pensiones con supervisión y revisión de la calificación de riesgo de los instrumentos financieros	2.2.3	Administradores de fondos de pensiones	Cantidad de autorizaciones de instrumentos financieros realizadas	160	56,058,258

Fuente: Sistema de Información de la Gestión Financiera (SIGEF).

Las informaciones referentes a las metas para cada producto son susceptibles de reprogramación durante la Ejecución en el SIGEF.

5206 - SUPERINTENDENCIA DE SALUD Y RIESGO LABORAL

SUBCAPITULO: 01 - SUPERINTENDENCIA DE SALUD Y RIESGO LABORAL

PROGRAMA 11 - Supervisión y regulación de los servicios de salud

PRODUCTOS				2023	
NOMBRE	OBJETIVO ESPECIFICO DE LA END	BENEFICIARIO	UNIDAD MEDIDA	METAS FISICAS (UNIDAD DE MEDIDA)	METAS FINANCIERAS (RD\$)
6345 - Ciudadanos con protección en los servicios de salud y riesgos laborales	2.2.3	Ciudadanos/as	Porcentaje de ciudadanos afiliados al seguro familiar de salud	98	985,113,499

Fuente: Sistema de Información de la Gestión Financiera (SIGEF).

Las informaciones referentes a las metas para cada producto son susceptibles de reprogramación durante la Ejecución en el SIGEF.

5207 - CONSEJO NACIONAL DE SEGURIDAD SOCIAL

SUBCAPITULO: 01 - CONSEJO NACIONAL DE LA SEGURIDAD SOCIAL -CNSS-

PROGRAMA 13 - Regulación del sistema dominicano de seguridad social

PRODUCTOS				2023	
NOMBRE	OBJETIVO ESPECIFICO DE LA END	BENEFICIARIO	UNIDAD MEDIDA	METAS FISICAS (UNIDAD DE MEDIDA)	METAS FINANCIERAS (RD\$)
6658 - Personas físicas y jurídicas reciben resoluciones de políticas, normativas y convenios aprobados	2.2.3	Población afiliada al SDSS	Porcentaje de resoluciones ejecutadas durante el período	85	10,000,000
6710 - Empresas administradoras de riesgos reciben servicios de evaluación, calificación y notificación del grado de discapacidad	2.2.3	Personas que solicitan evaluación del grado de discapacidad	Porcentaje de dictámenes notificados durante el período	75	18,000,000

Fuente: Sistema de Información de la Gestión Financiera (SIGEF).

Las informaciones referentes a las metas para cada producto son susceptibles de reprogramación durante la Ejecución en el SIGEF.

5208 - SEGURO NACIONAL DE SALUD

SUBCAPITULO: 01 - SEGURO NACIONAL DE SALUD

PROGRAMA 11 - Gestión de atención al usuario de afiliación y salud

PRODUCTOS				2023	
NOMBRE	OBJETIVO ESPECIFICO DE LA END	BENEFICIARIO	UNIDAD MEDIDA	METAS FISICAS (UNIDAD DE MEDIDA)	METAS FINANCIERAS (RD\$)
3198 - Afiliados al plan especial transitorio de pensionados y jubilados del estado	2.2.2	Pensionados y jubilados que no pertenecen al SEMMA e IDSS	Número de afiliados a plan transitorio de pensionados y jubilados	97,767	38,056,274
5621 - Usuarios atendidos en los centros de atención del Seguro Nacional de Salud (SeNaSa)	2.2.2	Prestadores, afiliados y ciudadanos de Rep. Dom.	Número de usuarios atendidos en los centros de atención	3,106,476	811,389,969
5622 - Afiliados al régimen subsidiado del Seguro Familiar de Salud (SFS)	2.2.2	Ciudadanos de escasos recursos	Cantidad de afiliados al régimen subsidiado	5,775,290	18,395,222,000
5623 - Afiliados al régimen contributivo al Seguro Nacional de Salud (SeNaSa)	2.2.2	Prestadores, afiliados y ciudadanos dominicanos	Número de afiliados al régimen contributivo	1,560,875	504,245,626
5624 - Afiliados en los regímenes de servicios de salud con eventos cubiertos	2.2.2	Afiliados al régimen subsidiado	Cantidad de servicios de salud con eventos cubiertos	85,222,013	23,872,911,420

Fuente: Sistema de Información de la Gestión Financiera (SIGEF).

Las informaciones referentes a las metas para cada producto son susceptibles de reprogramación durante la Ejecución en el SIGEF.

5209 - DIRECCIÓN GENERAL DE INFORMACIÓN Y DEFENSA DE LOS AFILIADOS

SUBCAPITULO: 01 - DIRECCIÓN GENERAL DE INFORMACIÓN Y DEFENSA DE LOS AFILIADOS

PROGRAMA 11 - Promoción del SDSS y defensa de los afiliados

PRODUCTOS				2023	
NOMBRE	OBJETIVO ESPECIFICO DE LA END	BENEFICIARIO	UNIDAD MEDIDA	METAS FISICAS (UNIDAD DE MEDIDA)	METAS FINANCIERAS (RD\$)
6703 - Personas físicas y jurídicas reciben servicios de orientación, asesorías y defensa legal del SDSS	2.2.2	Afiliados al SDSS y población	Cantidad de personas físicas y jurídicas asistidas	1,503,514	60,847,259
7763 - Personas físicas y jurídicas reciben promoción, capacitación y difusión sobre el SDSS	2.2.2	Afiliados al SDSS y población	Cantidad de actividades de promoción, capacitación y difusión realizadas	310	55,520,564
7764 - Prestadoras de servicios del SDSS reciben monitoreo de la calidad de los servicios	2.2.2	Todos los afiliados al SDSS que demandan servicios de salud	Porcentaje de prestadoras de servicios de salud monitoreadas a través de la realización de encuestas a afiliados al SDSS	100	5,937,536

Fuente: Sistema de Información de la Gestión Financiera (SIGEF).

Las informaciones referentes a las metas para cada producto son susceptibles de reprogramación durante la Ejecución en el SIGEF.

5210 - INSTITUTO DOMINICANO DE PREVENCIÓN Y PROTECCIÓN DE RIESGOS LABORALES

SUBCAPITULO: 01 - INSTITUTO DOMINICANO DE PREVENCIÓN Y PROTECCIÓN DE RIESGOS LABORALES

PROGRAMA 11 - Administración de riesgos laborales del Sistema Dominicano de Seguridad Social

PRODUCTOS				2023	
NOMBRE	OBJETIVO ESPECIFICO DE LA END	BENEFICIARIO	UNIDAD MEDIDA	METAS FISICAS (UNIDAD DE MEDIDA)	METAS FINANCIERAS (RD\$)
6709 - Empresas reciben servicios de educación y evaluación sobre riesgos laborales	2.2.1	Empresas registradas en la TSS	Porcentaje de satisfacción de la actividad educativa	93	7,211,496
6707 - Afiliados calificados con incapacidades médicas acceden a prestaciones económicas del SDSS	2.2.2	Afiliado al Seguro de Riesgos Laborales con calificación de	Porcentaje de incapacidades médicas pagadas	96	30,100,896
6708 - Afiliados calificados acceden a prestaciones en especie del SDSS	2.2.2	Afiliado al Seguro de Riesgos Laborales con calificación de	Porcentaje de autorizaciones otorgadas	96	48,371,872

Fuente: Sistema de Información de la Gestión Financiera (SIGEF).

Las informaciones referentes a las metas para cada producto son susceptibles de reprogramación durante la Ejecución en el SIGEF.

5211 - TESORERÍA DE LA SEGURIDAD SOCIAL

SUBCAPITULO: 01 - TESORERÍA DE LA SEGURIDAD SOCIAL

PROGRAMA 11 - Gestión de la tesorería del sistema dominicano de seguridad social

PRODUCTOS				2023	
NOMBRE	OBJETIVO ESPECIFICO DE LA END	BENEFICIARIO	UNIDAD MEDIDA	METAS FISICAS (UNIDAD DE MEDIDA)	METAS FINANCIERAS (RD\$)
7333 - Fiscalización de registro del sistema único de información y recaudo	2.2.1	Ciudadanos afiliados a la seguridad social	Cantidad de auditorías realizadas a empleadores y unidades receptoras de fondos	2,304	79,694,123
7334 - Sistema único de información y recaudo con disponibilidad 24/7	2.2.1	Afiliados y beneficiarios al Sist. Dom. de Seguridad Social	Índice de disponibilidad del SUIR para la gestión eficiente de los servicios al empleador y partes interesadas	98	110,116,246
7335 - Estado dominicano con gestión de los aportes del Sistema de la Seguridad Social	2.2.1	Afiliados y beneficiarios al Sist. Dom. de Seguridad Social	Índice de Recaudación de los aportes a la seguridad social	90	41,094,343

Fuente: Sistema de Información de la Gestión Financiera (SIGEF).

Las informaciones referentes a las metas para cada producto son susceptibles de reprogramación durante la Ejecución en el SIGEF.

SERVICIOS ECONÓMICOS



0209 - MINISTERIO DE TRABAJO

SUBCAPITULO: 01 - MINISTERIO DE TRABAJO

PROGRAMA 12 - Libre ejercicio de los derechos laborales en el sector formal privado

PRODUCTOS				2023	
NOMBRE	OBJETIVO ESPECIFICO DE LA END	BENEFICIARIO	UNIDAD MEDIDA	METAS FISICAS (UNIDAD DE MEDIDA)	METAS FINANCIERAS (RD\$)
5874 - Trabajadores y empleadores con servicio de inspección ofrecido en tiempo oportuno y de calidad	3.3.2	Trabajadores y empleadores	Número de inspecciones laborales realizadas	63,500	281,065,470
5875 - Trabajadores y empleadores cuentan con servicio de mediación y arbitraje laboral	3.3.2	Trabajadores y empleadores	Número de conflictos resueltos	35	10,588,531
5877 - Trabajadores con salarios mínimos actualizados	3.3.2	Trabajadores	Número de tarifas de salarios mínimos revisadas y aprobadas	5	7,623,966
6810 - Trabajadores y empleadores en el régimen asalariado dependiente con prevención y erradicación sostenida del trabajo infantil y sus peores formas	3.3.2	Niños, niñas y adolescentes	Número de trabajadores y empleadores sensibilizados	5,000	11,220,834
6811 - Trabajadores y empleadores tienen acceso a asistencia judicial gratuita ante las instancias judiciales y administrativas	3.3.2	Usuarios del servicio, trabajadores y empleadores	Trabajadores y empleadores con asistencia judicial gratuita	2,800	2,059,449
6812 - Actores socio-laborales sensibilizados en materia de igualdad de oportunidades y no discriminación en el ámbito laboral	3.4.2	Ciudadanía en general	Número de trabajadores y empleadores atendidos	6,500	12,828,456

PROGRAMA 13 - Protección de la seguridad social de los trabajadores y trabajadoras: ambiente laboral sano y seguro

PRODUCTOS				2023	
NOMBRE	OBJETIVO ESPECIFICO DE LA END	BENEFICIARIO	UNIDAD MEDIDA	METAS FISICAS (UNIDAD DE MEDIDA)	METAS FINANCIERAS (RD\$)
6814 - Empresas reciben certificación en materia de seguridad y salud en el trabajo	2.3.1	Trabajadores y trabajadoras registrados en empresas formales	Número de empresas certificadas en seguridad y salud en el trabajo	300	69,793,060
6813 - Trabajadores y empleadores con asistencia en la prevención de riesgos laborales Implementada	3.2.2	Empresas del sector económico formal	Número de trabajadores y empleadores atendidos	1,225	795,000

PROGRAMA 21 - Aumento del empleo

PRODUCTOS				2023	
NOMBRE	OBJETIVO ESPECIFICO DE LA END	BENEFICIARIO	UNIDAD MEDIDA	METAS FISICAS (UNIDAD DE MEDIDA)	METAS FINANCIERAS (RD\$)
6915 - Actores-sociolaborales disponen de investigaciones del mercado laboral con prospección del empleo	3.3.2	Empleadores y trabajadores del sector formal	Número de estudios del mercado laboral realizados	5	55,179,728
7804 - Demandantes de empleo y empleadores disponen de servicio de intermediación de empleo fortalecido	3.3.2	Grupos en condiciones de vulnerabilidad	Número de demandantes de empleo atendidos a través del Servicio Nacional de Empleo	90,285	166,009,656
7802 - Demandantes de empleo con programa de empleabilidad implementado	3.4.2	Grupos en condiciones de vulnerabilidad	Número de demandantes de empleo capacitados para la empleabilidad	3,900	239,451,860
7803 - Demandantes de empleo con programa de empleos temporales puesto en marcha	3.4.2	Grupos en condiciones de vulnerabilidad	Número de demandantes de empleo atendidos a través del Servicio Nacional de Empleo	420	21,958,756

Fuente: Sistema de Información de la Gestión Financiera (SIGEF).

Las informaciones referentes a las metas para cada producto son susceptibles de reprogramación durante la Ejecución en el SIGEF.

Nota: La unidad de medida del producto 6812 se actualizará iniciada la ejecución en el 2023 conforme a los cambios realizados en la estructura programática.

0210 - MINISTERIO DE AGRICULTURA

SUBCAPITULO: 01 - MINISTERIO DE AGRICULTURA

PROGRAMA 11 - Fomento de la producción agrícola

PRODUCTOS				2023	
NOMBRE	OBJETIVO ESPECIFICO DE LA END	BENEFICIARIO	UNIDAD MEDIDA	METAS FISICAS (UNIDAD DE MEDIDA)	METAS FINANCIERAS (RD\$)
6234 - Productores agrícolas reciben insumos y materiales de siembra para el fomento y desarrollo de la producción nacional	3.5.3	Productores agrícolas beneficiados	Productores agrícolas beneficiados con insumos y materiales de siembra	97,335	891,138,660
6236 - Productores reciben apoyo y asistencia técnica para la producción de frutales	3.5.3	Productores de frutales	Productores agrícolas con apoyo y asistencia técnica para la producción de frutales	4,725	33,611,500
6800 - Agro empresas agrícolas reciben capacitación y asistencia técnica para dar valor agregado a la producción	3.5.3	Agro empresas	Cantidad de agro empresas capacitadas y asistidas	1,400	17,365,000
6802 - Políticas y Acciones interinstitucionales Coordinadas para la población rural	3.5.3	Población Rural	Población rural beneficiada	4,500	50,087,720
7753 - Productores reciben apoyo en infraestructuras productivas para mejorar la producción agrícola	3.5.3	Productores Agrícolas	Cantidad de productores con mejor acceso debido a infraestructuras productivas mejoradas	30,500	976,290,600
7754 - Productores reciben micropropagación de plantas In vitro	3.5.3	Productores agrícolas beneficiados	Cantidad de beneficiarios que reciben plántulas In vitro para mejorar la producción a través de técnicas biotecnológicas	1,050	32,230,000

PROGRAMA 12 - Transferencia de tecnologías agropecuarias

PRODUCTOS				2023	
NOMBRE	OBJETIVO ESPECIFICO DE LA END	BENEFICIARIO	UNIDAD MEDIDA	METAS FISICAS (UNIDAD DE MEDIDA)	METAS FINANCIERAS (RD\$)
6238 - Productores y técnicos agrícolas reciben asistencia técnica para la transferencia tecnológica	3.5.3	Productores agrícolas asistidos	Productores agrícolas beneficiados con asistencia técnica	238,314	137,993,400
7755 - Organizaciones agrícolas y jóvenes reciben asesorías técnicas para fortalecer su estructura institucional	3.5.3	Organizaciones rurales y comunitarias	Cantidad de organizaciones y jóvenes asistidos	150	10,505,000
7771 - Mujeres rurales involucradas en actividades agropecuarias	3.5.3	Mujeres rurales	Cantidad de mujeres incorporadas a las actividades agropecuarias	5,500	22,241,980
7772 - Productores reciben transferencias de embriones bovinos y crías bovino-caprinas mejoradas y saneadas	3.5.3	Productores pecuarios	Cantidad de productores que reciben transferencias de embriones y crías de bovinos y ovino-caprinos	300	36,995,000

PROGRAMA 13 - Sanidad animal, asistencia técnica y fomento pecuario

PRODUCTOS				2023	
NOMBRE	OBJETIVO ESPECIFICO DE LA END	BENEFICIARIO	UNIDAD MEDIDA	METAS FISICAS (UNIDAD DE MEDIDA)	METAS FINANCIERAS (RD\$)
6315 - Especies prevenidas y controladas contra enfermedades	3.5.3	Productores pecuarios	Número de animales saneados	1,825,644	215,130,558
6316 - Biológicos producidos para las especies	3.5.3	Productores pecuarios	Número biológicos producidos	2,191,750	61,411,184
6317 - Especies genéticamente mejoradas para la reproducción	3.5.3	Productores pecuarios	Número de especies mejoradas	3,049	5,744,058
6318 - Productores de ganado reciben capacitación para la producción pecuaria	3.5.3	Productores pecuarios a nivel nacional	Número de productores capacitados	9,513	62,276,308

PROGRAMA 14 - Inocuidad agroalimentaria y sanidad vegetal

PRODUCTOS				2023	
NOMBRE	OBJETIVO ESPECIFICO DE LA END	BENEFICIARIO	UNIDAD MEDIDA	METAS FISICAS (UNIDAD DE MEDIDA)	METAS FINANCIERAS (RD\$)
6241 - Productores agrícolas reciben apoyo técnico para la prevención fitosanitarias y control de plagas y enfermedades	3.5.3	Productores agrícolas beneficiados	Número de productores agrícolas con apoyo técnico para el control de plagas y enfermedades	46,100	13,617,200
6806 - Unidades productivas reciben Programas de Control de Inocuidad agroalimentaria para la aplicación de buenas prácticas agrícolas	3.5.3	Productores agropecuarios	Unidades productivas	2,240	14,950,000

PROGRAMA 15 - Fomento del uso eficiente y racional del agua para la agricultura

PRODUCTOS				2023	
NOMBRE	OBJETIVO ESPECIFICO DE LA END	BENEFICIARIO	UNIDAD MEDIDA	METAS FISICAS (UNIDAD DE MEDIDA)	METAS FINANCIERAS (RD\$)
7757 - Productores agrícolas con terrenos con riego tecnificado	3.5.3	Productores agrícolas a nivel nacional	Número de tareas de tierra tecnificadas	50,000	40,972,680
7758 - Productores agrícolas reciben capacitación y asistencia técnica para la tecnificación	3.5.3	Productores agrícolas	Número de productores capacitados	1,020	13,620,395

PROGRAMA 18 - Prevención y control de enfermedades bovinas

PRODUCTOS				2023	
NOMBRE	OBJETIVO ESPECIFICO DE LA END	BENEFICIARIO	UNIDAD MEDIDA	METAS FISICAS (UNIDAD DE MEDIDA)	METAS FINANCIERAS (RD\$)
6628 - Ganado bovino con prueba diagnóstica para brucelosis aplicada en la región agropecuaria Noroeste	3.5.3	Población bovina y ganaderos región agropecuaria Noroeste	Número de ganado con prueba de brucelosis	68,000	4,803,555
6630 - Ganado bovino con prueba diagnóstica para tuberculosis aplicada en la región agropecuaria Noroeste	3.5.3	Población bovina y ganaderos región agropecuaria Noroeste	Número de ganado con prueba de tuberculosis	113,000	15,958,960
6631 - Hembras bovinas vacunadas contra brucelosis en la región agropecuaria Noroeste	3.5.3	Población bovina y ganaderos región agropecuaria Noroeste	Número de hembras bovinas vacunadas contra brucelosis	27,500	1,500,466
7512 - Productores reciben asistencia y capacitación para la identificación del Ganado bovino y enfermedades en la región agropecuaria Noroeste	3.5.3	Población bovina y ganaderos región agropecuaria Noroeste	Número de productores asistidos para identificación de ganado bovino	2,860	4,300,000

PROGRAMA 19 - Fomento y desarrollo de la productividad de los sistemas de producción de leche bovina

PRODUCTOS				2023	
NOMBRE	OBJETIVO ESPECIFICO DE LA END	BENEFICIARIO	UNIDAD MEDIDA	METAS FISICAS (UNIDAD DE MEDIDA)	METAS FINANCIERAS (RD\$)
6620 - Productores de leche bovina reciben asistencia técnica en la región Este	3.5.3	Productores de leche bovina de la región Este en MEGALECHE	Número de fincas asistidas	613	9,845,680
6621 - Productores de leche bovina reciben apoyo en inseminación artificial en la región Este	3.5.3	Productores de leche bovina de la región Este	Número de inseminaciones aplicadas	958	5,168,220

Fuente: Sistema de Información de la Gestión Financiera (SIGEF).

Las informaciones referentes a las metas para cada producto son susceptibles de reprogramación durante la Ejecución en el SIGEF.

Nota: Las metas financieras presupuestadas del producto 6234 incluye proyectos de inversión.

0211 - MINISTERIO DE OBRAS PÚBLICAS Y COMUNICACIONES

SUBCAPITULO: 01 - MINISTERIO DE OBRAS PÚBLICAS Y COMUNICACIONES

PROGRAMA 12 - Mantenimiento, seguridad y asistencia vial

PRODUCTOS				2023	
NOMBRE	OBJETIVO ESPECIFICO DE LA END	BENEFICIARIO	UNIDAD MEDIDA	METAS FISICAS (UNIDAD DE MEDIDA)	METAS FINANCIERAS (RD\$)
6354 - Ciudadanos con asistencia y seguridad en las vías públicas	3.3.6	Ciudadanía	Número de asistencias	430,000	1,470,000,000

PROGRAMA 17 - Desarrollo en la infraestructura física de edificaciones para los servicios sociales

PRODUCTOS				2023	
NOMBRE	OBJETIVO ESPECIFICO DE LA END	BENEFICIARIO	UNIDAD MEDIDA	METAS FISICAS (UNIDAD DE MEDIDA)	METAS FINANCIERAS (RD\$)
5884 - Instituciones públicas y privadas reciben informes de evaluación sísmica	4.2.1	Instituciones públicas y privadas	Informes de evaluaciones emitidos	80	165,796,445

PROGRAMA 22 - Embellecimiento de avenidas y carreteras

PRODUCTOS				2023	
NOMBRE	OBJETIVO ESPECIFICO DE LA END	BENEFICIARIO	UNIDAD MEDIDA	METAS FISICAS (UNIDAD DE MEDIDA)	METAS FINANCIERAS (RD\$)
5941 - Ciudadanos reciben áreas embellecidas y libres de contaminación sólida y visual	4.1.1	Tránsito vehicular, población local, turistas, peatones	Metros cuadrados de áreas verdes embellecidos	2,676,500	381,535,786

PROGRAMA 23 - Acceso y uso adecuado del servicio de transporte

PRODUCTOS				2023	
NOMBRE	OBJETIVO ESPECIFICO DE LA END	BENEFICIARIO	UNIDAD MEDIDA	METAS FISICAS (UNIDAD DE MEDIDA)	METAS FINANCIERAS (RD\$)
5872 - Usuarios reciben servicios de transporte ferroviario	3.3.6	Ciudadanos	Cantidad de pasajeros	110,211,758	15,418,352,501
5873 - Usuarios reciben servicios de transporte aéreo por cable	3.3.6	Ciudadanos	Cantidad de pasajeros	3,897,119	391,000,000
6325 - Servicios de transporte de autobuses	3.3.6	Ciudadanos	Cantidad de pasajeros	25,226,042	2,402,383,038

PROGRAMA 24 - Investigación e información meteorológica

PRODUCTOS				2023	
NOMBRE	OBJETIVO ESPECIFICO DE LA END	BENEFICIARIO	UNIDAD MEDIDA	METAS FISICAS (UNIDAD DE MEDIDA)	METAS FINANCIERAS (RD\$)
6204 - Población recibe información meteorológica oportuna	4.2.1	Población en general	Cantidad de boletines emitidos a la población	93,000	77,578,000
6205 - Ciudadanos capacitados en fenómenos meteorológicos y tsunami	4.2.1	Población en general	Cantidad de cursos, talleres y charlas realizadas	160	52,860,074

Fuente: Sistema de Información de la Gestión Financiera (SIGEF).

Las informaciones referentes a las metas para cada producto son susceptibles de reprogramación durante la Ejecución en el SIGEF.

Nota: las metas financieras presupuestadas del programa 23- Acceso y uso adecuado del servicio de transporte se corresponden con proyectos de inversión.

0212 - MINISTERIO DE INDUSTRIA, COMERCIO Y MIPYMES (MICM)

SUBCAPITULO: 01 - MINISTERIO DE INDUSTRIA, COMERCIO Y MIPYMES

PROGRAMA 11 - Fomento y desarrollo de la productividad y competitividad del sector industrial

PRODUCTOS				2023	
NOMBRE	OBJETIVO ESPECIFICO DE LA END	BENEFICIARIO	UNIDAD MEDIDA	METAS FISICAS (UNIDAD DE MEDIDA)	METAS FINANCIERAS (RD\$)
6532 - Técnicos de las industrias manufactureras reciben capacitación para el fortalecimiento del sector	3.5.4	Industrias manufactureras	Técnicos capacitados	100	75,779,700
6533 - Empresas instaladas en la zona fronteriza reciben supervisión de control y regulación en el cumplimiento del régimen especial de desarrollo fronterizo	3.5.4	Empresas de zonas francas y de regímenes especiales	Supervisiones realizadas	120	80,000,000

PROGRAMA 16 - Fomento y desarrollo de la industria de la confección textil

PRODUCTOS				2023	
NOMBRE	OBJETIVO ESPECIFICO DE LA END	BENEFICIARIO	UNIDAD MEDIDA	METAS FISICAS (UNIDAD DE MEDIDA)	METAS FINANCIERAS (RD\$)
6536 - Ciudadanos reciben capacitación en la confección textil y manualidades	3.4.2	Ciudadanos y Mipymes del sector manufacturero	Ciudadanos capacitados	4,000	239,151,602

PROGRAMA 17 - Supervisión, regulación y fomento del comercio

PRODUCTOS				2023	
NOMBRE	OBJETIVO ESPECIFICO DE LA END	BENEFICIARIO	UNIDAD MEDIDA	METAS FISICAS (UNIDAD DE MEDIDA)	METAS FINANCIERAS (RD\$)
6727 - Estaciones de expendio de combustibles con regulación en el cumplimiento de las normas vigentes	3.3.1	Ciudadanía en general	Estaciones de expendio de combustibles inspeccionadas	1,180	28,535,446
6537 - Empresas reciben permisos para operar almacenes generales de depósitos	3.5.4	Propietarios de almacenes generales de depósitos	Permisos de operación de almacenes otorgados	95	4,975,935
6538 - Empresas reciben certificación de clasificación como Mipymes	3.5.4	Propietarios de empresas Mipymes	Certificaciones Mipymes otorgadas	95	12,465,600
6539 - Personas físicas y jurídicas reciben certificación de derecho de autor	3.5.4	Autores de obras literarias, artísticas o científicas	Certificaciones otorgadas	5,600	158,763,545
6540 - Empresas del sector productivo reciben capacitación sobre comercio exterior	3.5.4	Empleados de empresas manufactureras	Capacitaciones realizadas	12	21,224,536
6541 - Empresas exportadoras reciben asistencia técnica en comercio exterior y prevención de controversias	3.5.4	Exportadores y empresarios	Porcentaje de cumplimiento de asistencias brindadas	100	19,808,666
6542 - Empresas del sector combustibles adquieren licencias de regulación en la cadena de comercialización	3.5.4	Propietarios de empresas de combustible	Licencias otorgadas	60	15,262,444
6545 - Operativos de regulación de las actividades de distribución y trasiego ilícito de combustible	3.5.4	Empresas distribuidoras de combustibles y consumidores	Operativos realizados	4,065	273,000,000
6546 - Artesanos y público en general reciben capacitación en la producción de la artesanía	3.5.4	Productores artesanal y público en general	Número de cursos realizados	26	60,000,000
6726 - Establecimientos comerciales con regulación de actividades comerciales	3.5.4	Ciudadanía en general	Operativos de inspección realizados	390	477,909,854
7304 - Unidades de transporte reguladas para la comercialización de combustible	3.5.4	Propietarios de empresas transportistas de combustibles	Unidades rotuladas	1,240	9,201,442

PROGRAMA 18 - Fomento y desarrollo de la micro, pequeña y mediana empresa

PRODUCTOS				2023	
NOMBRE	OBJETIVO ESPECIFICO DE LA END	BENEFICIARIO	UNIDAD MEDIDA	METAS FISICAS (UNIDAD DE MEDIDA)	METAS FINANCIERAS (RD\$)
6548 - Mipymes reciben servicios de asistencia especializada para el desarrollo empresarial	3.4.3	Empresas Mipymes	Mipymes asistidas	2,943	71,900,470
6547 - Personas físicas reciben apoyo para el desarrollo de emprendimientos	3.5.4	Personas participantes de las acciones formativas	Personas físicas capacitadas	6,185	51,352,937

PROGRAMA 19 - Fortalecimiento del sistema dominicano de la calidad.

PRODUCTOS				2023	
NOMBRE	OBJETIVO ESPECIFICO DE LA END	BENEFICIARIO	UNIDAD MEDIDA	METAS FISICAS (UNIDAD DE MEDIDA)	METAS FINANCIERAS (RD\$)
6791 - Instituciones públicas y privadas reciben acciones formativas para el fortalecimiento del sistema dominicano para la calidad	3.5.4	Empleados de instituciones públicas y privadas, y ciudadanía	Acciones formativas desarrolladas	10	55,000,000

Fuente: Sistema de Información de la Gestión Financiera (SIGEF).

Las informaciones referentes a las metas para cada producto son susceptibles de reprogramación durante la Ejecución en el SIGEF.

Notas: Las metas financieras presupuestadas del producto 6548 incluye proyectos de inversión.

La unidad de medida de los productos 6537, 6538, 6541, 6542 y 6547 se actualizarán iniciada la ejecución en el 2023 conforme a los cambios realizados en la estructura programática.

0213 - MINISTERIO DE TURISMO

SUBCAPITULO: 01 - MINISTERIO DE TURISMO

PROGRAMA 11 - Fomento y promoción turística

PRODUCTOS				2023	
NOMBRE	OBJETIVO ESPECIFICO DE LA END	BENEFICIARIO	UNIDAD MEDIDA	METAS FISICAS (UNIDAD DE MEDIDA)	METAS FINANCIERAS (RD\$)
6794 - Empresas y turistas internos reciben actividades de promoción turística	3.5.5	Empresas y turistas internos	Número de actividades de promoción turística nacional	57	459,000,000
6795 - Empresas y turistas internacionales reciben actividades de promoción turística	3.5.5	Empresas, prensa, inversionistas y turistas internacionales	Número de actividades de promoción turística internacional	60	2,316,066,819
6796 - Unidades productivas del turismo comunitario, reciben asesoría en materia desarrollo turístico	3.5.5	Turistas nacionales e internacionales	Asesorías en materia de desarrollo turístico	100	34,452,768

PROGRAMA 12 - Supervisión y regulación de los servicios turísticos

PRODUCTOS				2023	
NOMBRE	OBJETIVO ESPECIFICO DE LA END	BENEFICIARIO	UNIDAD MEDIDA	METAS FISICAS (UNIDAD DE MEDIDA)	METAS FINANCIERAS (RD\$)
6798 - Actores del sector turístico reciben acciones de regulación para el cumplimiento de las normas vigentes	3.5.5	Turistas internos y extranjeros	Acciones de regulación para el cumplimiento de las normas de turismo vigentes	700	239,028,041

PROGRAMA 13 - Fomento y desarrollo de infraestructuras turísticas

PRODUCTOS				2023	
NOMBRE	OBJETIVO ESPECIFICO DE LA END	BENEFICIARIO	UNIDAD MEDIDA	METAS FISICAS (UNIDAD DE MEDIDA)	METAS FINANCIERAS (RD\$)
6508 - Comunidades reciben los beneficios de la gestión de proyectos para el desarrollo de obras e infraestructuras turísticas	3.5.5	Comunidades turísticas	Cantidad de comunidades beneficiadas	58	3,430,802,987

Fuente: Sistema de Información de la Gestión Financiera (SIGEF).

Las informaciones referentes a las metas para cada producto son susceptibles de reprogramación durante la Ejecución en el SIGEF.

0222 - MINISTERIO DE ENERGIA Y MINAS

SUBCAPITULO: 01 - MINISTERIO DE ENERGÍA Y MINAS

PROGRAMA 11 - Regulación, fiscalización y desarrollo de la minería metálica, no metálica y mapeo

PRODUCTOS				2023	
NOMBRE	OBJETIVO ESPECIFICO DE LA END	BENEFICIARIO	UNIDAD MEDIDA	METAS FISICAS (UNIDAD DE MEDIDA)	METAS FINANCIERAS (RD\$)
6196 - Personas físicas y jurídicas reciben informe de fiscalización de las concesiones mineras de exploración, explotación y plantas de beneficio	3.5.6	Concesionarios y el Estado	Cantidad de informes de las concesiones mineras de exploración y explotación fiscalizadas.	132	36,893,397
6198 - Mineros artesanales y de pequeñas escalas, reciben asistencia para el desarrollo del sector	3.5.6	Mineros artesanales y de pequeñas escalas	Cantidad de mineros artesanales supervisados y capacitados	656	17,075,807
6512 - Autoridades reciben informes de evaluación para el otorgamiento de concesiones mineras de exploración, explotación y plantas de beneficio	3.5.6	Concesionarios mineros y solicitantes	Número de informes entregados	23	20,370,603
6816 - Personas físicas y jurídicas reciben auditorías de las investigaciones, exploraciones y fiscalizaciones mineras	3.5.6	Personas físicas y jurídicas del sector minero	Número de auditorías realizadas	32	51,569,611
6822 - Instituciones públicas y privadas reciben informes de investigación y exploración de los recursos mineros del territorio nacional	3.5.6	Instituciones públicas y privadas	Cantidad de investigaciones realizadas	4	11,530,029
7706 - Personas físicas y jurídicas reciben autorizaciones para operaciones mineras según ley 46-71.	3.5.6	Personas físicas y jurídicas solicitan autorizaciones mineras	Cantidad de resoluciones aprobadas	3	60,361,001

PROGRAMA 12 - Regulación y desarrollo energético

PRODUCTOS				2023	
NOMBRE	OBJETIVO ESPECIFICO DE LA END	BENEFICIARIO	UNIDAD MEDIDA	METAS FISICAS (UNIDAD DE MEDIDA)	METAS FINANCIERAS (RD\$)
6817 - Empresas públicas y privadas reciben fiscalizaciones de las infraestructuras energéticas	3.2.1	Ciudadanos, empresas públicas y privadas	Número de fiscalizaciones realizadas	50	38,632,291
6819 - Personas físicas y jurídicas reciben formación para el uso, desarrollo y ahorro de la energía	3.2.1	Personas físicas y jurídicas del sector energético	Número de talleres realizados	40	7,788,570
7707 - Comunidades rurales y urbanas reciben acciones para el desarrollo energético.	3.2.1	Zonas rurales y urbanas	Número de zonas intervenidas y desarrolladas	5	164,681,005
7708 - Instituciones reciben regulación y desarrollo de la energía renovable, no renovable y nuclear	3.2.1	Población en general	Instituciones supervisadas que utilicen radiación ionizante	16	450,000

PROGRAMA 13 - Regulación y desarrollo de hidrocarburos

PRODUCTOS				2023	
NOMBRE	OBJETIVO ESPECIFICO DE LA END	BENEFICIARIO	UNIDAD MEDIDA	METAS FISICAS (UNIDAD DE MEDIDA)	METAS FINANCIERAS (RD\$)
7709 - Estado Dominicano recibe nueva data sísmica para incrementar el potencial hidrocarburífero en el país	3.2.2	Estado Dominicano	Reporte de datos de líneas sísmicas adquiridos	1	210,332,022

Fuente: Sistema de Información de la Gestión Financiera (SIGEF).

Las informaciones referentes a las metas para cada producto son susceptibles de reprogramación durante la Ejecución en el SIGEF.

Nota: La unidad de medida del producto 6816 se actualizará iniciada la ejecución en el 2023 conforme a los cambios realizados en la estructura programática.

5102 - CENTRO DE EXPORTACIONES E INVERSIONES DE LA REP. DOM.

SUBCAPITULO: 01 - CENTRO DE EXPORTACION E INVERSION DE LA REPÚBLICA DOMINICANA

PROGRAMA 11 - Fomento a las exportaciones y la atracción a la inversión extranjera

PRODUCTOS				2023	
NOMBRE	OBJETIVO ESPECIFICO DE LA END	BENEFICIARIO	UNIDAD MEDIDA	METAS FISICAS (UNIDAD DE MEDIDA)	METAS FINANCIERAS (RD\$)
7767 - Inversionistas extranjeros y potenciales inversionistas extranjeros reciben asistencia integral para instalación o expansión de proyectos de inversión en República Dominicana	3.4.1	Inversionistas y potenciales inversionistas	Cantidad de inversionistas y potenciales inversionistas beneficiados por servicio	625	36,676,551
7766 - Empresas reciben asistencia integral para colocar sus productos en mercados internacionales	3.5.1	Exportador, potencial exportador y MIPyMES exportadoras	Cantidad de empresas beneficiadas por servicio	4,048	110,535,623
7768 - Grupos de interés reciben capacitaciones en temas relacionados al comercio internacional	3.5.1	Exportadores, potenciales exportadores y población total	Cantidad de personas capacitadas por acción formativa	870	8,015,827

Fuente: Sistema de Información de la Gestión Financiera (SIGEF).

Las informaciones referentes a las metas para cada producto son susceptibles de reprogramación durante la Ejecución en el SIGEF.

5104 - DEPARTAMENTO AEROPORTUARIO

SUBCAPITULO: 01 - DEPARTAMENTO AEROPORTUARIO

PROGRAMA 11 - Regulación y control de los aeropuertos en el país

PRODUCTOS				2023	
NOMBRE	OBJETIVO ESPECIFICO DE LA END	BENEFICIARIO	UNIDAD MEDIDA	METAS FISICAS (UNIDAD DE MEDIDA)	METAS FINANCIERAS (RD\$)
6360 - Aeropuertos, aeródromos y helipuertos con supervisión y control	3.1.1	Usuarios de aeropuertos, aeródromos y helipuertos	Número de aeropuertos, aeródromos y helipuertos supervisados	17	1,359,508,002

Fuente: Sistema de Información de la Gestión Financiera (SIGEF).

Las informaciones referentes a las metas para cada producto son susceptibles de reprogramación durante la Ejecución en el SIGEF.

5111 - INSTITUTO AGRARIO DOMINICANO

SUBCAPITULO: 01 - INSTITUTO AGRARIO DOMINICANO

PROGRAMA 11 - Captación, distribución y titulación de tierras para la transformación de la estructura y producción agraria

PRODUCTOS				2023	
NOMBRE	OBJETIVO ESPECIFICO DE LA END	BENEFICIARIO	UNIDAD MEDIDA	METAS FISICAS (UNIDAD DE MEDIDA)	METAS FINANCIERAS (RD\$)
6889 - Parceleros de la Reforma Agraria reciben tierras para la producción agropecuaria	3.5.3	Parceleros de la Reforma Agraria	Número de parceleros beneficiados	5,000	72,509,373
6890 - Parceleros reciben certificados de títulos definitivos a través de la Reforma Agraria	3.5.3	Parceleros de la Reforma Agraria	Número de parceleros beneficiados	10,000	63,499,704

PROGRAMA 12 - Apoyo y Fomento a la producción agropecuaria.

PRODUCTOS				2023	
NOMBRE	OBJETIVO ESPECIFICO DE LA END	BENEFICIARIO	UNIDAD MEDIDA	METAS FISICAS (UNIDAD DE MEDIDA)	METAS FINANCIERAS (RD\$)
6527 - Parceleros reciben apoyo técnico en infraestructura y producción agropecuaria	3.5.3	Parceleros	Cantidad de parceleros beneficiados	219,881	1,234,560,787

Fuente: Sistema de Información de la Gestión Financiera (SIGEF).

Las informaciones referentes a las metas para cada producto son susceptibles de reprogramación durante la Ejecución en el SIGEF.

5112 - INSTITUTO AZUCARERO DOMINICANO

SUBCAPITULO: 01 - INSTITUTO AZUCARERO DOMINICANO

PROGRAMA 11 - Formulación de políticas, coordinación y normas de la producción

PRODUCTOS				2023	
NOMBRE	OBJETIVO ESPECIFICO DE LA END	BENEFICIARIO	UNIDAD MEDIDA	METAS FISICAS (UNIDAD DE MEDIDA)	METAS FINANCIERAS (RD\$)
6848 - Sector azucarero reciben regulación técnica y asistencia mediante la emisión de las normas de la política azucarera	3.5.3	Población dominicana	Normas de regulación emitidas	5	71,925,496

Fuente: Sistema de Información de la Gestión Financiera (SIGEF).

Las informaciones referentes a las metas para cada producto son susceptibles de reprogramación durante la Ejecución en el SIGEF.

5131 - INSTITUTO DOMINICANO DE LAS TELECOMUNICACIONES
SUBCAPITULO: 01 - INSTITUTO DOMINICANO DE LA TELECOMUNICACIONES

PROGRAMA 11 - Regulación y supervisión para el desarrollo de las comunicaciones

PRODUCTOS				2023	
NOMBRE	OBJETIVO ESPECIFICO DE LA END	BENEFICIARIO	UNIDAD MEDIDA	METAS FISICAS (UNIDAD DE MEDIDA)	METAS FINANCIERAS (RD\$)
6179 - Acceso universal a los servicios de las telecomunicaciones	3.3.5	Grupos en condiciones de vulnerabilidad	Número de servicios instalados	8,649	1,146,425,175
6180 - Empresas que reciben autorizaciones para dar servicios de telecomunicación	3.3.5	Prestadoras del sector de las telecomunicaciones	Número de autorizaciones emitidas	11,583	50,431,359
6182 - Prestadores de telecomunicaciones con fiscalización continua	3.3.5	Prestadoras de servicios de telecomunicaciones	Número de inspecciones realizadas	2,620	103,657,207
6183 - Ciudadano reciben defensa a sus reclamaciones	3.3.5	Usuarios de servicios de telecomunicaciones	Número de reclamaciones atendidas	18,000	59,525,387
6184 - Empresa de telecomunicación regulada para la prestación de servicios	3.3.5	Ciudadanos y prestadoras de servicios	Número de regulaciones, autorizaciones y auditorías realizadas	6	41,331,899
6185 - Entidades públicas y privadas reciben certificación de otorgamiento para firma digital	3.3.5	Sujetos regulados de certificación de firma digital	Entidades certificadas de firma digital autorizadas	2	39,923,558

Fuente: Sistema de Información de la Gestión Financiera (SIGEF).

Las informaciones referentes a las metas para cada producto son susceptibles de reprogramación durante la Ejecución en el SIGEF.

Nota: Las metas financieras presupuestadas del producto 6179 incluye proyectos de inversión.

5132 - INSTITUTO DOMINICANO DE INVESTIGACIONES AGROPECUARIAS Y FORESTALES

SUBCAPITULO: 01 - INSTITUTO DOMINICANO DE INVESTIGACIONES AGROPECUARIAS Y FORESTALES

PROGRAMA 11 - Investigación para el desarrollo agropecuario y forestal

PRODUCTOS				2023	
NOMBRE	OBJETIVO ESPECIFICO DE LA END	BENEFICIARIO	UNIDAD MEDIDA	METAS FISICAS (UNIDAD DE MEDIDA)	METAS FINANCIERAS (RD\$)
6036 - Tecnologías validadas a escala comercial	3.3.4	Productores y demás miembros de la cadena productiva	Cantidad de validaciones	33	52,093,786
6045 - Técnicos y productores agropecuarios acceden a servicios y a tecnologías generadas o validadas por el IDIAF	3.3.4	Productores y demás miembros de la cadena productiva	Cantidad de técnicos y productores beneficiados	4,801	12,399,686
5958 - Tecnologías generadas para el manejo agropecuario	4.1.2	Productores y demás miembros de la cadena productiva	Cantidad de tecnologías	33	139,888,531

Fuente: Sistema de Información de la Gestión Financiera (SIGEF).

Las informaciones referentes a las metas para cada producto son susceptibles de reprogramación durante la Ejecución en el SIGEF.

Nota: Las metas financieras presupuestadas de los productos 5958 y 6045 incluyen proyectos de inversión.

5135 - OFICINA NACIONAL DE PROPIEDAD INDUSTRIAL

SUBCAPITULO: 01 - OFICINA NACIONAL DE LA PROPIEDAD INDUSTRIAL

PROGRAMA 11 - Administración, concesión y registro de signos distintivos

PRODUCTOS				2023	
NOMBRE	OBJETIVO ESPECIFICO DE LA END	BENEFICIARIO	UNIDAD MEDIDA	METAS FISICAS (UNIDAD DE MEDIDA)	METAS FINANCIERAS (RD\$)
6202 - Personas físicas y jurídicas reciben certificaciones de signos distintivos	3.3.1	Toda la población económicamente activa	Número de certificaciones emitidas	52,000	88,060,000
6203 - Personas físicas y jurídicas reciben certificaciones de invenciones	3.3.1	Toda la población	Número de certificaciones de invenciones emitidas	280	46,230,000

Fuente: Sistema de Información de la Gestión Financiera (SIGEF).

Las informaciones referentes a las metas para cada producto son susceptibles de reprogramación durante la Ejecución en el SIGEF.

5136 - INSTITUTO DOMINICANO DEL CAFÉ
SUBCAPITULO: 01 - INSTITUTO DOMINICANO DEL CAFÉ

PROGRAMA 11 - Regulación y desarrollo de la caficultura

PRODUCTOS				2023	
NOMBRE	OBJETIVO ESPECIFICO DE LA END	BENEFICIARIO	UNIDAD MEDIDA	METAS FISICAS (UNIDAD DE MEDIDA)	METAS FINANCIERAS (RD\$)
6323 - Productores cafetaleros reciben asistencia técnica	3.5.3	Productores	Número de productores asistidos	13,000	157,173,949
6324 - Certificación y control de calidad a productores cafetaleros	3.5.3	Productores y comercializadores	Número de servicios, análisis e inspecciones realizadas	1,808	12,002,024

Fuente: Sistema de Información de la Gestión Financiera (SIGEF).

Las informaciones referentes a las metas para cada producto son susceptibles de reprogramación durante la Ejecución en el SIGEF.

Nota: Las metas financieras presupuestadas del producto 6323 incluye proyectos de inversión.

5138 - COMISIÓN NACIONAL DE ENERGÍA

SUBCAPITULO: 01 - COMISIÓN NACIONAL DE ENERGÍA

PROGRAMA 11 - Desarrollo sostenible del sector energético nacional

PRODUCTOS				2023	
NOMBRE	OBJETIVO ESPECIFICO DE LA END	BENEFICIARIO	UNIDAD MEDIDA	METAS FISICAS (UNIDAD DE MEDIDA)	METAS FINANCIERAS (RD\$)
6566 - Sub-sector eléctrico recibe autorizaciones para el desarrollo sostenible del sector energético a nivel nacional	3.2.1	Empresas Públicas, privadas y personas	Cantidad de autorizaciones emitidas	3,020	623,460,381

Fuente: Sistema de Información de la Gestión Financiera (SIGEF).

Las informaciones referentes a las metas para cada producto son susceptibles de reprogramación durante la Ejecución en el SIGEF.

5139 - SUPERINTENDENCIA DE ELECTRICIDAD

SUBCAPITULO: 01 - SUPERINTENDENCIA DE ELECTRICIDAD

PROGRAMA 11 - Protección al consumidor, regulación y fiscalización

PRODUCTOS				2023	
NOMBRE	OBJETIVO ESPECIFICO DE LA END	BENEFICIARIO	UNIDAD MEDIDA	METAS FISICAS (UNIDAD DE MEDIDA)	METAS FINANCIERAS (RD\$)
6216 - Consumidores del servicio eléctrico reciben atención a sus reclamos en contra de empresas distribuidoras	3.2.1	Usuarios del sector eléctrico	Número de reclamos atendidos del sector eléctrico	43,000	364,432,755
7328 - Agentes regulados y fiscalizados para el desarrollo del sector eléctrico por emisión de normativas, reglamentos, autorizaciones y licencias	3.2.1	Agentes del sector eléctrico	Número de licencias (usuarios no regulados) entregadas y autorizaciones puestas en servicio de obras eléctricas otorgadas	12	347,727,766

Fuente: Sistema de Información de la Gestión Financiera (SIGEF).

Las informaciones referentes a las metas para cada producto son susceptibles de reprogramación durante la Ejecución en el SIGEF.

5140 - INSTITUTO DEL TABACO DE LA REPÚBLICA DOMINICANA

SUBCAPITULO: 01 - INSTITUTO DEL TABACO DE LA REPÚBLICA DOMINICANA

PROGRAMA 11 - Control y mejoramiento de la producción de tabaco

PRODUCTOS				2023	
NOMBRE	OBJETIVO ESPECIFICO DE LA END	BENEFICIARIO	UNIDAD MEDIDA	METAS FISICAS (UNIDAD DE MEDIDA)	METAS FINANCIERAS (RD\$)
6328 - Productores e industriales de tabaco reciben apoyo técnico	3.5.3	Productores de tabaco	Número de tareas sembradas	111,000	131,602,848

Fuente: Sistema de Información de la Gestión Financiera (SIGEF).

Las informaciones referentes a las metas para cada producto son susceptibles de reprogramación durante la Ejecución en el SIGEF.

5143 - INSTITUTO DE DESARROLLO Y CRÉDITO COOPERATIVO

SUBCAPITULO: 01 - INSTITUTO DE DESARROLLO Y CREDITO COOPERATIVO

PROGRAMA 11 - Fomento y desarrollo cooperativo

PRODUCTOS				2023	
NOMBRE	OBJETIVO ESPECIFICO DE LA END	BENEFICIARIO	UNIDAD MEDIDA	METAS FISICAS (UNIDAD DE MEDIDA)	METAS FINANCIERAS (RD\$)
7774 - Cooperativas con procesos de supervisión y fiscalización proactivos	1.1.1	Sector público, sector privado, cooperativas, sector financ.	Cantidad de cooperativas fiscalizadas	800	4,915,750
7775 - Cooperativas reciben asistencias técnicas	1.1.1	Sector público y privado, cooperativas, sector financiero	Cantidad de cooperativas asistidas	900	3,017,500
7776 - Cooperativas y grupos de interés reciben actividades educativas	1.1.1	Sector público, sector privado, cooperativas, sector financ.	Cooperativas y grupos de interés capacitados	500	3,923,740
7777 - Cooperativas reciben certificación para su creación e incorporación	1.1.1	Cooperativas	Cantidad de cooperativas certificadas y formalizadas	600	7,847,500

Fuente: Sistema de Información de la Gestión Financiera (SIGEF).

Las informaciones referentes a las metas para cada producto son susceptibles de reprogramación durante la Ejecución en el SIGEF.

5144 - FONDO ESPECIAL PARA EL DESARROLLO AGROPECUARIO

SUBCAPITULO: 01 - FONDO ESPECIAL PARA EL DESARROLLO AGROPECUARIO

PROGRAMA 11 - Fomento, apoyo al desarrollo rural, adquisición y distribución especial

PRODUCTOS				2023	
NOMBRE	OBJETIVO ESPECIFICO DE LA END	BENEFICIARIO	UNIDAD MEDIDA	METAS FISICAS (UNIDAD DE MEDIDA)	METAS FINANCIERAS (RD\$)
6488 - Asociaciones y cooperativas reciben asistencia técnica integral para el desarrollo agropecuario	3.5.3	Población rural en general	Porcentaje de asociaciones y cooperativas con asistencias técnicas realizadas	30	509,680,339

Fuente: Sistema de Información de la Gestión Financiera (SIGEF).

Las informaciones referentes a las metas para cada producto son susceptibles de reprogramación durante la Ejecución en el SIGEF.

5147 - INSTITUTO NACIONAL DE LA UVA

SUBCAPITULO: 01 - INSTITUTO NACIONAL DE LA UVA

PROGRAMA 12 - Fomento y desarrollo del cultivo, industrialización y comercialización de la VID a nivel nacional

PRODUCTOS				2023	
NOMBRE	OBJETIVO ESPECIFICO DE LA END	BENEFICIARIO	UNIDAD MEDIDA	METAS FISICAS (UNIDAD DE MEDIDA)	METAS FINANCIERAS (RD\$)
6500 - Productores vitivinícolas reciben capacitación y asesoría técnica en materia de cultivo, procesamiento, industrialización y comercialización de las uvas y sus productos derivados	3.5.3	Productores	Cantidad de productores vitivinícolas beneficiados	200	27,303,900

Fuente: Sistema de Información de la Gestión Financiera (SIGEF).

Las informaciones referentes a las metas para cada producto son susceptibles de reprogramación durante la Ejecución en el SIGEF.

5150 - CONSEJO NACIONAL DE ZONAS FRANCAS

SUBCAPITULO: 01 - CONSEJO NACIONAL DE ZONAS FRANCAS

PROGRAMA 11 - Promoción y desarrollo de las zonas francas

PRODUCTOS				2023	
NOMBRE	OBJETIVO ESPECIFICO DE LA END	BENEFICIARIO	UNIDAD MEDIDA	METAS FISICAS (UNIDAD DE MEDIDA)	METAS FINANCIERAS (RD\$)
6197 - Empresas reciben permisos para operar como zonas francas en Rep. Dom.	3.3.1	Sector zonas francas	Número de permisos autorizados	72	301,882,882

Fuente: Sistema de Información de la Gestión Financiera (SIGEF).

Las informaciones referentes a las metas para cada producto son susceptibles de reprogramación durante la Ejecución en el SIGEF.

5154 - INSTITUTO DE INNOVACION EN BIOTECNOLOGIA E INDUSTRIAL (IIBI)

SUBCAPITULO: 01 - INSTITUTO NACIONAL DE INNOVACIÓN EN BIOTECNOLOGÍA E INDUSTRIA

PROGRAMA 11 - Investigación y desarrollo en biotecnología e industria

PRODUCTOS				2023	
NOMBRE	OBJETIVO ESPECIFICO DE LA END	BENEFICIARIO	UNIDAD MEDIDA	METAS FISICAS (UNIDAD DE MEDIDA)	METAS FINANCIERAS (RD\$)
5988 - Investigaciones en biotecnologías focalizadas para contribuir a mejorar el nivel de competitividad de los productores nacionales	3.5.4	Productores nacionales	Número de investigaciones focalizadas realizadas	8	44,129,835

PROGRAMA 12 - Servicios de análisis y transferencias en biotecnología

PRODUCTOS				2023	
NOMBRE	OBJETIVO ESPECIFICO DE LA END	BENEFICIARIO	UNIDAD MEDIDA	METAS FISICAS (UNIDAD DE MEDIDA)	METAS FINANCIERAS (RD\$)
6109 - Servicios de análisis y transferencia en biotecnologías focalizadas para productores nacionales	3.5.4	Productores nacionales	Número de servicios y transferencias biotecnológicas focalizadas realizadas	2,000	17,747,549

Fuente: Sistema de Información de la Gestión Financiera (SIGEF).

Las informaciones referentes a las metas para cada producto son susceptibles de reprogramación durante la Ejecución en el SIGEF.

5161 - INSTITUTO DE PROTECCION DE LOS DERECHOS AL CONSUMIDOR

SUBCAPITULO: 01 - INSTITUTO NACIONAL DE PROTECCIÓN DE LOS DERECHOS DEL CONSUMIDOR

PROGRAMA 11 - Defensa y protección a los derechos del consumidor

PRODUCTOS				2023	
NOMBRE	OBJETIVO ESPECIFICO DE LA END	BENEFICIARIO	UNIDAD MEDIDA	METAS FISICAS (UNIDAD DE MEDIDA)	METAS FINANCIERAS (RD\$)
6694 - Consumidores reciben asistencia por reclamaciones de consumo	3.3.1	Consumidores	Porcentaje de reclamaciones de protección al consumidor conciliadas	85	15,021,555
6695 - Ciudadanos y proveedores reciben acciones formativas en protección de derechos al consumidor y buenas prácticas comerciales	3.3.1	Ciudadanos y proveedores	Cantidad de participantes	15,000	27,067,364
6693 - Establecimientos nacionales inspeccionados bajo las normativas nacionales	3.5.2	Establecimientos nacionales	Cantidad de establecimientos inspeccionados	12,073	33,750,464

Fuente: Sistema de Información de la Gestión Financiera (SIGEF).

Las informaciones referentes a las metas para cada producto son susceptibles de reprogramación durante la Ejecución en el SIGEF.

5162 - INSTITUTO DOMINICANO DE AVIACION CIVIL

SUBCAPITULO: 01 - INSTITUTO DOMINICANO DE AVIACIÓN CIVIL

PROGRAMA 11 - Regulación y desarrollo de la aviación civil

PRODUCTOS				2023	
NOMBRE	OBJETIVO ESPECIFICO DE LA END	BENEFICIARIO	UNIDAD MEDIDA	METAS FISICAS (UNIDAD DE MEDIDA)	METAS FINANCIERAS (RD\$)
6761 - Personas físicas y jurídicas reciben certificaciones aeronáuticas	3.3.6	Empresas y personas relacionadas a actividades aeronáuticas	Número de certificaciones emitidas	4,857	86,702,457
7787 - Operadores de aviación general participan del plan de fomento de la aviación general	3.3.6	Operadores aéreos de aviación general	Cantidad de acciones de fomento implementadas	10	6,879,986
7788 - Operadores aéreos participan en el plan de reducción de CO2 mediante la implementación de un esquema de compensaciones de emisiones	4.3.1	Operadores aéreos	Número de acciones de compensación de emisiones de CO2 implementadas	4	25,000,000

PROGRAMA 12 - Provisión de los servicios de navegación aérea para la aviación civil nacional

PRODUCTOS				2023	
NOMBRE	OBJETIVO ESPECIFICO DE LA END	BENEFICIARIO	UNIDAD MEDIDA	METAS FISICAS (UNIDAD DE MEDIDA)	METAS FINANCIERAS (RD\$)
7789 - Usuarios del espacio aéreo dominicano reciben servicios de navegación aérea, garantizando la seguridad operacional	3.3.6	Usuarios del espacio aéreo de la República Dominicana	Cantidad de servicios de navegación aérea brindados	222,398	811,066,532

Fuente: Sistema de Información de la Gestión Financiera (SIGEF).

Las informaciones referentes a las metas para cada producto son susceptibles de reprogramación durante la Ejecución en el SIGEF.

5163 - CONSEJO DOMINICANO DE PESCA Y ACUICULTURA

SUBCAPITULO: 01 - CONSEJO DOMINICANO DE PESCA Y ACUICULTURA

PROGRAMA 11 - Fomento y regulación de las actividades pesqueras y acuícolas

PRODUCTOS				2023	
NOMBRE	OBJETIVO ESPECIFICO DE LA END	BENEFICIARIO	UNIDAD MEDIDA	METAS FISICAS (UNIDAD DE MEDIDA)	METAS FINANCIERAS (RD\$)
6319 - Personas y empresas reciben licencias para comercialización y explotación	3.4.1	Dominicanos involucrados en actividad pesquera y acuícola	Cantidad de licencias entregadas	6,400	258,925,000

Fuente: Sistema de Información de la Gestión Financiera (SIGEF).

Las informaciones referentes a las metas para cada producto son susceptibles de reprogramación durante la Ejecución en el SIGEF.

5165 - COMISION REGULADORA DE PRACTICAS DESLEALES

SUBCAPITULO: 01 - COMISIÓN REGULADORA DE PRÁCTICAS DESLEALES

PROGRAMA 11 - Defensa de las prácticas desleales del comercio internacional

PRODUCTOS				2023	
NOMBRE	OBJETIVO ESPECIFICO DE LA END	BENEFICIARIO	UNIDAD MEDIDA	METAS FISICAS (UNIDAD DE MEDIDA)	METAS FINANCIERAS (RD\$)
6279 - Productores nacionales reciben asistencia ante las prácticas desleales en el comercio y aumento súbito de las importaciones	3.3.1	Sectores productivos nacionales	Número de solicitudes atendidas	29	72,701,379

Fuente: Sistema de Información de la Gestión Financiera (SIGEF).

Las informaciones referentes a las metas para cada producto son susceptibles de reprogramación durante la Ejecución en el SIGEF.

5166 - COMISION NACIONAL DE DEFENSA DE LA COMPETENCIA

SUBCAPITULO: 01 - COMISIÓN NACIONAL DE DEFENSA DE LA COMPETENCIA

PROGRAMA 11 - Defensa, promoción y abogacía de la competencia de los mercados

PRODUCTOS				2023	
NOMBRE	OBJETIVO ESPECIFICO DE LA END	BENEFICIARIO	UNIDAD MEDIDA	METAS FISICAS (UNIDAD DE MEDIDA)	METAS FINANCIERAS (RD\$)
6201 - Agentes económicos con servicios de defensa de la competencia	3.3.1	Agentes económicos	Acciones de defensa, promoción y abogacía de prácticas anticompetitivas en agentes económicos dominicanos	97	167,560,446

Fuente: Sistema de Información de la Gestión Financiera (SIGEF).

Las informaciones referentes a las metas para cada producto son susceptibles de reprogramación durante la Ejecución en el SIGEF.

5171 - INSTITUTO DOMINICANO PARA LA CALIDAD (INDOCAL)

SUBCAPITULO: 01 - INSTITUTO DOMINICANO PARA LA CALIDAD (INDOCAL)

PROGRAMA 11 - Servicios de normalización, evaluación de la conformidad y metrología legal e industrial

PRODUCTOS				2023	
NOMBRE	OBJETIVO ESPECIFICO DE LA END	BENEFICIARIO	UNIDAD MEDIDA	METAS FISICAS (UNIDAD DE MEDIDA)	METAS FINANCIERAS (RD\$)
6560 - Personas físicas y jurídicas reciben servicios de evaluación de la conformidad	3.5.2	Sector productor industrial y ciudadanía general	Cantidad de evaluaciones de conformidad realizadas	280	25,757,499
6561 - Grupos de interés adquieren normas técnicas dominicanas (NORDOM) de comercio y desarrollo industrial	3.5.2	Sector productor industrial y ciudadanía general	Cantidad de beneficiarios que adquirieron normas técnicas	633	17,155,369
6563 - Usuarios de los servicios de normalización, evaluación de la conformidad y metrología acceden a capacitaciones técnicas	3.5.2	Sector productor industrial y ciudadanía general	Cantidad de beneficiarios de capacitaciones técnicas	487	2,325,000
7794 - Personas físicas y jurídicas reciben servicios de metrología legal, industrial y científica	3.5.2	Sector productor industrial y ciudadanía general	Cantidad de servicios de metrología legal realizados	55,542	58,629,402

Fuente: Sistema de Información de la Gestión Financiera (SIGEF).

Las informaciones referentes a las metas para cada producto son susceptibles de reprogramación durante la Ejecución en el SIGEF.

5172 - ORGANISMO DOMINICANO DE ACREDITACION (ODAC)

SUBCAPITULO: 01 - ORGANISMO DOMINICANO DE ACREDITACIÓN (ODAC)

PROGRAMA 11 - Acreditación de los organismos evaluadores de la conformidad

PRODUCTOS				2023	
NOMBRE	OBJETIVO ESPECIFICO DE LA END	BENEFICIARIO	UNIDAD MEDIDA	METAS FISICAS (UNIDAD DE MEDIDA)	METAS FINANCIERAS (RD\$)
6259 - Servicios de acreditación, a los organismos evaluadores de la conformidad de bienes, productos y servicios del sector productivo	3.5.2	Estructura productiva nacional y consumidores	Cantidad de acreditación otorgada	5	96,161,475

Fuente: Sistema de Información de la Gestión Financiera (SIGEF).

Las informaciones referentes a las metas para cada producto son susceptibles de reprogramación durante la Ejecución en el SIGEF.

5174 - MERCADOS DOMINICANOS DE ABASTO AGROPECUARIO

SUBCAPITULO: 01 - MERCADOS DOMINICANOS DE ABASTO AGROPECUARIO

PROGRAMA 11 - Gestión y regularización de mercados agropecuarios

PRODUCTOS				2023	
NOMBRE	OBJETIVO ESPECIFICO DE LA END	BENEFICIARIO	UNIDAD MEDIDA	METAS FISICAS (UNIDAD DE MEDIDA)	METAS FINANCIERAS (RD\$)
7780 - Operadores de la Red Nacional Alimentaria con normativas técnicas, capacitación y gestión de la inocuidad regularizados	3.5.3	Población en general	Cantidad de productores y comerciantes regularizados	2,100	268,643,180

Fuente: Sistema de Información de la Gestión Financiera (SIGEF).

Las informaciones referentes a las metas para cada producto son susceptibles de reprogramación durante la Ejecución en el SIGEF.

5175 - CONSEJO NACIONAL DE COMPETITIVIDAD

SUBCAPITULO: 01 - CONSEJO NACIONAL DE COMPETITIVIDAD

PROGRAMA 11 - Fomento de la productividad y la competitividad empresarial

PRODUCTOS				2023	
NOMBRE	OBJETIVO ESPECIFICO DE LA END	BENEFICIARIO	UNIDAD MEDIDA	METAS FISICAS (UNIDAD DE MEDIDA)	METAS FINANCIERAS (RD\$)
5852 - Sectores público y privado disponen de políticas y estrategias para la mejora de la productividad y competitividad en República Dominicana	3.3.1	Productores, empresarios y sociedad en general	Número de informes de monitoreo de competitividad elaborados y difundidos	20	179,353,239

Fuente: Sistema de Información de la Gestión Financiera (SIGEF).

Las informaciones referentes a las metas para cada producto son susceptibles de reprogramación durante la Ejecución en el SIGEF.

5177 - CONSEJO NAC. DE INVESTIGACIONES AGROPECUARIAS Y FORESTALES (CONIAF)

SUBCAPITULO: 01 - CONSEJO NACIONAL DE INVESTIGACIONES AGROPECUARIAS Y FORESTALES (CONIAF)

PROGRAMA 11 - Desarrollo de políticas para el fomento de las investigaciones tecnológicas agropecuarias y forestales

PRODUCTOS				2023	
NOMBRE	OBJETIVO ESPECIFICO DE LA END	BENEFICIARIO	UNIDAD MEDIDA	METAS FISICAS (UNIDAD DE MEDIDA)	METAS FINANCIERAS (RD\$)
7349 - Sector agropecuario y forestal reciben políticas públicas de investigación para el desarrollo del sector	3.3.4	Instituciones públicas o privadas del sector agropecuario	Documentos de políticas públicas emitidos	5	8,202,807
7350 - Sector agropecuario y forestal con financiamiento para proyectos de generación de tecnologías agropecuarias y forestales	3.3.4	Población en general, productores y técnicos del sector	Proyectos de generación y/o validación de tecnologías financiados	10	35,028,950

Fuente: Sistema de Información de la Gestión Financiera (SIGEF).

Las informaciones referentes a las metas para cada producto son susceptibles de reprogramación durante la Ejecución en el SIGEF.

Nota: Las metas financieras presupuestadas del producto 7350 incluye proyectos de inversión.

5179 - SERVICIO GEOLOGICO NACIONAL

SUBCAPITULO: 01 - SERVICIO GEOLÓGICO NACIONAL

PROGRAMA 11 - Investigación y estudios geocientíficos

PRODUCTOS				2023	
NOMBRE	OBJETIVO ESPECIFICO DE LA END	BENEFICIARIO	UNIDAD MEDIDA	METAS FISICAS (UNIDAD DE MEDIDA)	METAS FINANCIERAS (RD\$)
5942 - Ciudadanos reciben estudios geocientíficos en condiciones favorables	4.2.1	Instituciones del Estado y la población en general	Número de estudios geológicos realizados	7	22,830,384

Fuente: Sistema de Información de la Gestión Financiera (SIGEF).

Las informaciones referentes a las metas para cada producto son susceptibles de reprogramación durante la Ejecución en el SIGEF.

5182 - INSTITUTO NACIONAL DE TRÁNSITO Y TRANSPORTE TERRESTRE

SUBCAPITULO: 01 - INSTITUTO NACIONAL DE TRÁNSITO Y TRANSPORTE TERRESTRE

PROGRAMA 11 - Transporte y tránsito terrestre

PRODUCTOS				2023	
NOMBRE	OBJETIVO ESPECIFICO DE LA END	BENEFICIARIO	UNIDAD MEDIDA	METAS FISICAS (UNIDAD DE MEDIDA)	METAS FINANCIERAS (RD\$)
6916 - Prestadores de servicio reciben licencias de operación de transporte de pasajeros	3.3.6	Prestadores de servicio de transporte terrestre de pasajeros	Licencias de operación entregadas	150	500,000
6917 - Prestadores del servicio de transporte terrestre de pasajeros reciben rótulos para sus vehículos	3.3.6	Prestadores de servicio de transporte terrestre de pasajeros	Vehículos con rótulos colocados	32,000	17,500,000
6918 - Prestadores de servicios reciben permisos de operación de transporte de carga	3.3.6	Prestadores de servicio de transporte terrestre de carga	Permisos de circulación entregados	118,618	500,000

PROGRAMA 12 - Seguridad vial integral y movilidad sostenible

PRODUCTOS				2023	
NOMBRE	OBJETIVO ESPECIFICO DE LA END	BENEFICIARIO	UNIDAD MEDIDA	METAS FISICAS (UNIDAD DE MEDIDA)	METAS FINANCIERAS (RD\$)
5879 - Ciudadanos reciben licencia de conducir	3.3.6	Conductores de vehículos de motor y aspirantes	Número de licencias emitidas	621,801	1,313,605,000
6919 - Conductores reciben inspección técnica vehicular	3.3.6	Ciudadanos y empresas dueños de vehículos de motor	Inspecciones técnicas realizadas	28,000	1,000,000
6920 - Ciudadanos reciben campañas educativas de seguridad vial	3.3.6	Ciudadanos dominicanos	Campañas educativas realizadas	1	1,000,000
6921 - Personas reciben eventos promocionales de la seguridad vial	3.3.6	Ciudadanos dominicanos	Eventos promocionales realizados	2	600,000
6922 - Conductores, peatones y usuarios de transporte masivo de pasajeros reciben educación vial	3.3.6	Conductores, peatones y usuarios de transporte de pasajeros	Conductores, peatones y usuarios de transporte masivo impactados con educación vial	15,000	500,000
6923 - Población recibe cursos y talleres de educación y formación vial	3.3.6	Ciudadanos dominicanos	Número de personas impactadas con la formación vial a nivel nacional	9,000	500,000
6924 - Mototaxistas regulados reciben capacitación en seguridad vial	3.3.6	Mototaxistas	Mototaxistas capacitados	6,000	2,000,000
6925 - Instituciones públicas y operadores de transporte reciben diseños de corredores integrados al sistema de transporte público de pasajeros	3.3.6	Instituciones públicas y operadores de transporte	Corredores del transporte público, diseñados	10	200,000
6927 - Usuarios del sistema de transporte público de pasajeros cuentan con corredores integrados al servicio de la ciudadanía	3.3.6	Usuarios del sistema de transporte público de pasajeros	Implementación de corredores del transporte público	10	200,000
6928 - Alcaldías reciben asistencias técnicas en materia de movilidad y tránsito	3.3.6	Alcaldías dominicanas	Asistencias técnicas realizadas	5	200,000
6929 - Alcaldías reciben planes de movilidad de sus respectivos gobiernos locales	3.3.6	Alcaldías dominicanas	Planes de movilidad elaborados	5	200,000

Fuente: Sistema de Información de la Gestión Financiera (SIGEF).

Las informaciones referentes a las metas para cada producto son susceptibles de reprogramación durante la Ejecución en el SIGEF.

Nota: Las metas financieras presupuestadas de los productos 6925 y 6927 se corresponden con la fase inicial del servicio, el desarrollo de los corredores está previsto realizarse por otras fuentes alternativas.

5187 - DIRECCIÓN GENERAL DE RIESGOS AGROPECUARIOS

SUBCAPITULO: 01 - DIRECCIÓN GENERAL DE RIESGOS AGROPECUARIOS

PROGRAMA 11 - Administración del subsidio para el Seguro Agropecuario

PRODUCTOS				2023	
NOMBRE	OBJETIVO ESPECIFICO DE LA END	BENEFICIARIO	UNIDAD MEDIDA	METAS FISICAS (UNIDAD DE MEDIDA)	METAS FINANCIERAS (RD\$)
7742 - Productores agropecuarios y forestales con subsidio al seguro agropecuario	3.5.3	Productores agropecuarios y forestal a nivel nacional	Número de productores con subsidios	9,800	162,500,000

Fuente: Sistema de Información de la Gestión Financiera (SIGEF).

Las informaciones referentes a las metas para cada producto son susceptibles de reprogramación durante la Ejecución en el SIGEF.

PROTECCIÓN DEL MEDIO AMBIENTE



0218 - MINISTERIO DE MEDIO AMBIENTE Y RECURSOS NATURALES

SUBCAPITULO: 01 - MINISTERIO DE MEDIO AMBIENTE Y REC. NAT.

PROGRAMA 11 - Conservación de la Biodiversidad

PRODUCTOS				2023	
NOMBRE	OBJETIVO ESPECIFICO DE LA END	BENEFICIARIO	UNIDAD MEDIDA	METAS FISICAS (UNIDAD DE MEDIDA)	METAS FINANCIERAS (RD\$)
5945 - Áreas protegidas con facilidades de visitación y suministro de información sobre el objeto de conservación	4.1.1	Población dominicana	Número de áreas protegidas con facilidades de visitación	23	67,715,740
6824 - Ecosistemas y especies evaluados y restaurados	4.1.1	Población en general	Número de monitoreos de ecosistemas y especies restaurados	63	28,566,081
6825 - Ecosistemas y especies con mecanismos de protección	4.1.1	Población en general	Número de ecosistemas y especies protegidos	32	29,669,868
7770 - Áreas protegidas con protección	4.1.1	Población dominicana	Número de áreas protegidas con mecanismos de protección establecidos o mejorados	108	457,772,693

PROGRAMA 12 - Manejo Sostenible de los Recursos Forestales

PRODUCTOS				2023	
NOMBRE	OBJETIVO ESPECIFICO DE LA END	BENEFICIARIO	UNIDAD MEDIDA	METAS FISICAS (UNIDAD DE MEDIDA)	METAS FINANCIERAS (RD\$)
6826 - Ecosistema Forestal con Superficie Reforestada	4.1.1	Población dominicana	Hectáreas reforestadas	10,000	678,907,727
6827 - Bosques Nativos y Plantaciones Gestionados Conforme a Plan de Manejo	4.1.1	Población dominicana	Superficie de bosques naturales y plantaciones bajo planes de manejo (ha)	6,000	253,641,130

PROGRAMA 13 - Manejo Sostenible de Recursos no Renovables, de los Suelos y las Aguas

PRODUCTOS				2023	
NOMBRE	OBJETIVO ESPECIFICO DE LA END	BENEFICIARIO	UNIDAD MEDIDA	METAS FISICAS (UNIDAD DE MEDIDA)	METAS FINANCIERAS (RD\$)
6011 - Productores agropecuarios y forestales con asistencia técnica sobre prácticas y obras de conservación de suelos	4.1.1	Población dominicana	Superficie con prácticas de conservación (ta)	400	43,139,166
6828 - Empresas de minería no metálica controladas con autorización ambiental	4.1.1	Población dominicana	Número de empresas que cumplen con el PMAA	64	29,665,270
6829 - Productores reciben asistencia técnica para el manejo sostenible de tierras y aguas en las zonas afectadas por desertificación y sequía	4.1.1	Población dominicana	Número de personas asistidas	250	2,857,223
6009 - Ecosistemas con manejo integrado de cuencas hidrográficas	4.1.4	Población general	Superficie de cuenca bajo manejo (ha)	1,258	492,589,569

PROGRAMA 14 - Gestión Sostenible de los Recursos Costeros y Marinos

PRODUCTOS				2023	
NOMBRE	OBJETIVO ESPECIFICO DE LA END	BENEFICIARIO	UNIDAD MEDIDA	METAS FISICAS (UNIDAD DE MEDIDA)	METAS FINANCIERAS (RD\$)
6020 - Superficie marina con conservación y ordenamiento de sus recursos	4.1.1	Población dominicana	Superficie marina (Km)	60	54,997,779
7773 - Longitud Superficie costera regulada y restaurada	4.1.1	Población dominicana	Longitud costera con acciones de regulación y restauración realizada (Km)	84	32,468,016

PROGRAMA 15 - Prevención y control de la calidad ambiental

PRODUCTOS				2023	
NOMBRE	OBJETIVO ESPECIFICO DE LA END	BENEFICIARIO	UNIDAD MEDIDA	METAS FISICAS (UNIDAD DE MEDIDA)	METAS FINANCIERAS (RD\$)
6830 - Personas físicas y jurídicas reciben autorización ambiental para proyectos y actividades	4.1.1	Población dominicana	Número de autorizaciones ambientales emitidas	700	88,611,966
6831 - Empresas e instituciones públicas y privadas con asistencia técnica para implementación de acciones consumo y producción sostenible	4.1.1	Población general	Cantidad de empresas e instituciones con asistencia técnica recibidas	55	9,834,383
6832 - Gobiernos locales con manejo de residuos sólidos con prevención y control de la contaminación ambiental y la conservación de los recursos naturales	4.1.1	Población dominicana	Número de infraestructuras de manejo de residuos sólidos que operan con prevención y control de la contaminación	55	10,583,243
6023 - Empresas controladas en materia de calidad ambiental	4.1.3	Población dominicana	Proporción de empresas con autorización ambiental que cumplen con los PMAA	704	75,404,511
6028 - Gobiernos locales con asistencia técnica para la implantación del Sistema de Gestión Ambiental Municipal	4.1.3	Población dominicana	Número de ayuntamientos con asistencia técnica	70	12,070,660

PROGRAMA 16 - Generación de conocimiento y capital humano para la gestión del medio ambiente y los recursos naturales

PRODUCTOS				2023	
NOMBRE	OBJETIVO ESPECIFICO DE LA END	BENEFICIARIO	UNIDAD MEDIDA	METAS FISICAS (UNIDAD DE MEDIDA)	METAS FINANCIERAS (RD\$)
6031 - Ciudadano dispone de información sobre el estado del medio ambiente y recursos naturales	4.1.1	Población dominicana	Reporte anual de información ambiental	30	45,508,040
6033 - Jóvenes formados a nivel técnico superior en la gestión del medio ambiente y en el manejo de los recursos naturales	4.1.1	Población dominicana	Técnicos matriculados	77	20,485,462
7779 - Ciudadanos/as dotados de conocimientos sobre la sustentabilidad del Medio Ambiente y los Recursos Naturales	4.1.1	Población Dominicana	Cantidad de ciudadanos/as dotados de información	43,000	37,678,792

Fuente: Sistema de Información de la Gestión Financiera (SIGEF).

Las informaciones referentes a las metas para cada producto son susceptibles de reprogramación durante la Ejecución en el SIGEF.

Nota: La unidad de medida de los productos 5945, 6011, 6020, 6023, 6031, 6033 y 7770 se actualizarán iniciada la ejecución en el 2023 conforme a los cambios realizados en la estructura programática.

5118 - INSTITUTO NACIONAL DE RECURSOS HIDRAÚLICOS (INDRHI)

SUBCAPITULO: 01 - INSTITUTO NACIONAL DE RECURSOS HIDRAULICOS -INDRHI-

PROGRAMA 11 - Construcción y rehabilitación de presas

PRODUCTOS				2023	
NOMBRE	OBJETIVO ESPECIFICO DE LA END	BENEFICIARIO	UNIDAD MEDIDA	METAS FISICAS (UNIDAD DE MEDIDA)	METAS FINANCIERAS (RD\$)
6257 - Rehabilitación de presas de almacenamiento	4.1.4	Usuarios de sistemas de riego, agua potable y energía	Porcentaje de presas rehabilitadas	3	2,580,437,505

PROGRAMA 12 - Construcción y rehabilitación de sistemas de riego y obras hidráulicas

PRODUCTOS				2023	
NOMBRE	OBJETIVO ESPECIFICO DE LA END	BENEFICIARIO	UNIDAD MEDIDA	METAS FISICAS (UNIDAD DE MEDIDA)	METAS FINANCIERAS (RD\$)
6271 - Operación de los sistemas de riego a nivel nacional	4.1.4	Usuarios de riego	Sistemas de riego rehabilitados a nivel nacional operando en condiciones adecuadas	77	3,312,673,123

Fuente: Sistema de Información de la Gestión Financiera (SIGEF).

Las informaciones referentes a las metas para cada producto son susceptibles de reprogramación durante la Ejecución en el SIGEF.

Nota: Las metas financieras presupuestadas de los programas 11 - Construcción y rehabilitación de presas y 12 - Construcción y rehabilitación de sistemas de riego y obras hidráulicas se corresponden con proyectos de inversión.

5120 - JARDÍN BOTÁNICO

SUBCAPITULO: 01 - JARDIN BOTÁNICO NACIONAL

PROGRAMA 11 - Preservación y exhibición de la flora del país

PRODUCTOS				2023	
NOMBRE	OBJETIVO ESPECIFICO DE LA END	BENEFICIARIO	UNIDAD MEDIDA	METAS FISICAS (UNIDAD DE MEDIDA)	METAS FINANCIERAS (RD\$)
6712 - Biodiversidad con producción de plantas de especies endémicas y nativas amenazadas	4.1.1	Biodiversidad	Número de plantas producidas	126,000	21,084,863
6713 - Ciudadanos sensibilizados sobre la conservación de la biodiversidad de la flora dominicana	4.1.1	Población	Número de ciudadanos clientes sensibilizados	300,000	7,854,551

Fuente: Sistema de Información de la Gestión Financiera (SIGEF).

Las informaciones referentes a las metas para cada producto son susceptibles de reprogramación durante la Ejecución en el SIGEF.

5130 - PARQUE ZOOLOGICO NACIONAL

SUBCAPITULO: 01 - PARQUE ZOOLOGICO NACIONAL

PROGRAMA 11 - Conservación y exhibición de la fauna

PRODUCTOS				2023	
NOMBRE	OBJETIVO ESPECIFICO DE LA END	BENEFICIARIO	UNIDAD MEDIDA	METAS FISICAS (UNIDAD DE MEDIDA)	METAS FINANCIERAS (RD\$)
5829 - Preservación y conservación de la flora y la fauna nacional	4.1.1	Visitantes en general	Cantidad de especies rescatadas	400	58,488,172
5839 - Sensibilización en la protección de la flora y la fauna	4.1.1	Visitantes en general	Cantidad de visitantes	408,000	83,752,828

Fuente: Sistema de Información de la Gestión Financiera (SIGEF).

Las informaciones referentes a las metas para cada producto son susceptibles de reprogramación durante la Ejecución en el SIGEF.

5133 - MUSEO DE HISTORIA NATURAL

SUBCAPITULO: 01 - MUSEO DE HISTORIA NATURAL

PROGRAMA 11 - Estudio y conservación de la biodiversidad

PRODUCTOS				2023	
NOMBRE	OBJETIVO ESPECIFICO DE LA END	BENEFICIARIO	UNIDAD MEDIDA	METAS FISICAS (UNIDAD DE MEDIDA)	METAS FINANCIERAS (RD\$)
5867 - Investigaciones científicas sobre fauna, geología y paleobiología	4.1.1	Científicos, tomadores de decisiones y estudiantes	Número de investigaciones realizadas	12	11,658,644
5868 - Estudiantes y público en general accede a educación, divulgación y museografía	4.1.1	Estudiantes, maestros y público en general	Número de visitantes	60,000	7,418,153

Fuente: Sistema de Información de la Gestión Financiera (SIGEF).

Las informaciones referentes a las metas para cada producto son susceptibles de reprogramación durante la Ejecución en el SIGEF.

5134 - ACUARIO NACIONAL

SUBCAPITULO: 01 - ACUARIO NACIONAL

PROGRAMA 11 - Conservación y exhibición de la flora y fauna acuáticas

PRODUCTOS				2023	
NOMBRE	OBJETIVO ESPECIFICO DE LA END	BENEFICIARIO	UNIDAD MEDIDA	METAS FISICAS (UNIDAD DE MEDIDA)	METAS FINANCIERAS (RD\$)
5828 - Conservación de especies acuáticas	4.1.1	Visitantes en general	Cantidad de espacios mejorados	60	27,771,640
5830 - Educación ambiental sobre la biodiversidad de los recursos acuáticos	4.1.1	Colegios, escuelas, universidades y visitantes en general	Cantidad de sensibilizaciones	1,647	12,048,918

Fuente: Sistema de Información de la Gestión Financiera (SIGEF).

Las informaciones referentes a las metas para cada producto son susceptibles de reprogramación durante la Ejecución en el SIGEF.

5178 - FONDO NACIONAL PARA EL MEDIO AMBIENTE Y RECURSOS NATURALES

SUBCAPITULO: 01 - FONDO NACIONAL PARA EL MEDIO AMBIENTE Y RECURSOS NATURALES

PROGRAMA 11 - Desarrollo y financiamiento de proyectos medioambientales y de conservación de los recursos naturales

PRODUCTOS				2023	
NOMBRE	OBJETIVO ESPECIFICO DE LA END	BENEFICIARIO	UNIDAD MEDIDA	METAS FISICAS (UNIDAD DE MEDIDA)	METAS FINANCIERAS (RD\$)
6491 - Sociedad dominicana recibe servicios de conservación y uso sostenible de los recursos naturales a través de la gestión de proyectos	3.3.1	Sociedad dominicana	Cantidad de proyectos gestionados	5	35,000,000

Fuente: Sistema de Información de la Gestión Financiera (SIGEF).

Las informaciones referentes a las metas para cada producto son susceptibles de reprogramación durante la Ejecución en el SIGEF.

PROGRAMAS PRESUPUESTARIOS Y SUS RESULTADOS PREVISTOS

Año 2023

Millones de RD\$ y Porcentaje

CAPÍTULO / SUB-CAPÍTULO / PROGRAMA Y RESULTADO PREVISTO		Monto del Programa (Millones RD\$)	Porcentaje de Participación (%)
0101 - SENADO DE LA REPÚBLICA		2,288	0.34
01 - CÁMARA DE SENADORES		2,288	100.00
11 - Representación, fiscalización y gestión legislativa	Aumentar el sometimiento de iniciativas legislativas ante la cámara legislativa de 900 en el año 2022 a 915 para el año 2023, para una mayor representación, fiscalización y gestión legislativa de los ciudadanos en el Senado de la República.	2,288	100.00
0102 - CÁMARA DE DIPUTADOS		4,519	0.68
01 - CÁMARA DE DIPUTADOS		4,519	100.00
11 - Representación, fiscalización y gestión legislativa	Mantener en un 85% de las iniciativas conocidas y sancionadas para el 2023 (proyectos de ley, resoluciones, contratos, convenios, etc.).	4,519	100.00
0201 - PRESIDENCIA DE LA REPÚBLICA		77,109	11.58
01 - MINISTERIO ADMINISTRATIVO DE LA PRESIDENCIA		4,712	6.11
15 - Gestión integrada del control y reducción de la demanda de drogas y administración de bienes incautados	Reducir la demanda, tráfico y consumo de drogas mediante la capacitación de 54 organizaciones en la implementación de políticas y/o estrategias, así como la difusión de 4 informes de investigaciones y análisis de datos sobre prevención, tráfico y consumo de drogas en el 2023. Aumentar la cantidad de casos custodiados de 47 en el 2022 a 65 en el 2023 a fin de mejorar la administración de los bienes y servicios incautados.	286	6.08
18 - Coordinación y fomento de las actividades culturales	Aumentar la cantidad de eventos y conmemoraciones patrióticas que fomentan las actividades culturales de 90 para el 2022 a 100 para el 2023.	74	1.57
22 - Apoyo al desarrollo provincial	Aumentar la cantidad de comunidades beneficiadas de la ejecución de proyectos de 350 en el 2022 a 590 en el 2023 abarcando las 32 provincias para el beneficio del desarrollo integral de la población en general.	2,082	44.19
23 - Promoción del desarrollo y fortalecimiento del sector marítimo y marino nacional	Incrementar el fortalecimiento del sector marítimo y marino nacional, garantizando una correcta administración oceánica y desarrollo sostenible del sector marítimo, de conformidad con las leyes nacionales y el derecho internacional vigente, contribuyendo al Estado dominicano, la comunidad científica y educativa, mediante la elaboración de 14 informes técnicos para el año 2023.	92	1.95
24 - Formulación de políticas para la mitigación y adaptación al cambio climático	Reducir la vulnerabilidad al cambio climático y contribuir a la mitigación de sus causas, mediante 46 iniciativas de mitigación y adaptación para el año 2023.	118	2.51

25 - Estrategia, comunicación , publicidad y prensa Gubernamental	<p>Aumentar la transparencia de las ejecutorias del Presidente y sus funcionarios mediante las órdenes de colocación en medios de comunicación tradicionales y alternativos de 800 órdenes en el 2022 a 1,000 en el 2023.</p> <p>Aumentar los servicios de comunicación hacia el gobierno y la sociedad de 19,378 en el 2022 a 31,608 para el año 2023 donde se recibirán informaciones estratégicas gubernamentales procedentes de informes y sondeos.</p>	2,059	43.70
02 - GABINETE DE LA POLÍTICA SOCIAL		61,139	79.29
12 - Protección social	<p>Disminuida la pobreza con transformación económica y desarrollo de capacidades productivas de hogares mediante intervenciones de protección social focalizadas, movilidad social de 1.5% a 2023, base 23.4% 2020.</p> <p>Disminuido el porcentaje de los adolescentes y jóvenes vulnerables entre 14 y 24 años que ni estudian ni trabajan de un 19.3% en 2021 a un 17.9% en el 2023, mediante el desarrollo de programas de formación técnico vocacional, inserción laboral, emprendimiento y desarrollo integral en entornos saludables.</p>	50,944	83.32
13 - Desarrollo social comunitario	<p>Aumento de la calidad de vida de la población en comunidades vulnerables mediante acceso a viviendas dignas, servicios básicos y apoyo al desarrollo comunitario satisfaciendo necesidades básicas a lo largo del ciclo de vida, pasando de 36.8% de comunidades priorizadas con alta presencia de carencia o sin acceso a servicios básicos en 2022 a 12.63% en 2023.</p> <p>Aumentar el número de comunidades de la zona fronteriza beneficiadas con infraestructura rural y de producción para sostenibilidad alimentaria y ambiental de 200 en el 2022 a 220 en el 2023.</p>	1,201	1.97
14 - Asistencia social integral	<p>Aumentar las condiciones de vida, desarrollo integral y seguridad alimentaria de población vulnerable mediante esquemas de asistencia social y atención; pasando de 8.3 % en el periodo 2018-2020 en la prevalencia de la subalimentación a 4.3% para el 2023.</p> <p>Asistir a la población de escasos recursos y en estado de vulnerabilidad mediante esquemas de asistencia social y atención, con la misión de asistir en las necesidades primarias de alimentación, salud y techo, incrementando las ayudas en un 87.57% para el 2023 en comparación con el año 2021.</p>	7,795	12.75
15 - Desarrollo integral y protección al adulto mayor	<p>Aumentar la autonomía, independencia, participación e integración de los adultos mayores de 60% en 2020 a 70% en 2023.</p> <p>Reducir la tasa de riesgo a dependencia de los adultos mayores de 33% en 2020 a 28% en 2023.</p> <p>Aumentar la participación de los adultos mayores en centros de 50% en 2020 a 57% en 2023.</p> <p>Reducir los ingresos temprano a los centros permanentes de 20% en 2020 a 16% en 2023.</p>	1,167	1.91
41 - Prevención y Atención de la Tuberculosis	Disminuir la tasa de la tuberculosis en la población nacional de 42 por cada 100 mil habitantes en 2019 a 39 por cada 100 mil habitantes en 2023.	32	0.05

04 - CONTRALORIA GENERAL DE LA REPUBLICA		2,670	3.46
11 - Control fiscal	Fiscalizar la aplicación de los controles previos en la ejecución presupuestaria dentro de las instituciones en el ámbito de la Ley No.10-07, aumentando la cantidad de unidades de auditoría interna de 237 en el 2021 a 250 en el 2023.	2,670	100.00
06 - MINISTERIO DE LA PRESIDENCIA		8,588	11.14
12 - Servicio integral de emergencias	Aumentar la atención de las emergencias de la población en el territorio dominicano, medido como el porcentaje de respuestas, de 91.7% en el año 2022 a un 99% en el año 2023.	3,641	42.40
13 - Atención, prevención de desastres	Aumentar los servicios de información, a través de la emisión de alertas tempranas, de 25 en el año 2021 a 27 en el año 2023.	113	1.32
14 - Fomento del sector inmobiliario del Estado	Incrementar el poder adquisitivo de las personas pobres beneficiadas en los proyectos de titulación de terrenos estatales de viviendas, reforma agraria, predios urbanos y rurales, gestionando y dotando de certificados de títulos definitivos de sus propiedades a través de la regulación de 100,000 títulos para el 2023 en comparación con los 68,000 regulados para el 2022.	729	8.49
16 - Promoción y fomento de la ética en el sector público	Aumentar la promoción y fomento de la ética, la integridad y la transparencia en el sector público a través de los instrumentos de integridad y los portales de transparencia, en el 80% de las instituciones del Poder Ejecutivo para 2023.	253	2.95
19 - Coordinación e Implementación de Intervenciones Estratégica	Aumentar la promoción y la ejecución de planes, programas y proyectos en beneficio de la población vulnerable 26,050 personas beneficiados en el año 2020 a 40,000 para el año 2023.	3,851	44.84
0202 - MINISTERIO DE INTERIOR Y POLICÍA		33,340	5.01
01 - MINISTERIO DE INTERIOR Y POLICIA		4,517	13.55
11 - Asistencia y prevención para seguridad ciudadana	Reguladas las armas, municiones y materiales relacionados en el territorio nacional, de un 26% en 2019 a un 21% en el 2023.	482	10.67
12 - Servicios de control y regulación migratoria	Disminuida la entrada y salida de migrantes con estatus migratorio irregular, con una tasa de crecimiento de indocumentados detenidos por la frontera terrestre de 61.9 en 2021 a 10.71 en 2023.	2,557	56.61
14 - Investigación, formación y capacitación	Para el 2023, incrementar la oferta de investigaciones, artículos, informes técnicos, diseños de propuestas de políticas públicas y otros sobre la temática migratoria dominicana disponible para la ciudadanía y el mundo en un 9% con relación al 2022.	180	3.98
50 - Reducción de Crímenes y Delitos que afectan a la Seguridad Ciudadana	Reducción de los homicidios de 9.9 por cada 100 mil habitantes en 2020 a 7.4 por cada 100 mil habitantes en el 2023.	1,298	28.74
02 - POLICIA NACIONAL		28,823	86.45
11 - Servicios de seguridad ciudadana y orden público	Fortalecer la seguridad ciudadana mediante un efectivo y eficaz servicio, medido por la cantidad de servicios policiales ofrecidos de 523,421 en el 2022 a 549,592 en el 2023. Fortalecer la seguridad turística mediante un efectivo y eficaz servicio, medido por la cantidad de puntos de servicio con patrullajes ofrecidos de 351 en el 2022 a 366 en el 2023.	26,099	90.55
12 - Servicios de ordenamiento y asistencia del transporte terrestre	Aumentar el porcentaje de asistencias y fiscalizaciones en un 20% para el año 2023, con respecto al año 2022.	1,191	4.13

13 - Formación y cultura de la P.N	Aumentar la cantidad de agentes especializados y profesionalizados, medido en porcentaje de un 27% en el 2020 a un 45% en el 2023.	156	0.54
14 - Servicios de salud, seguridad y bienestar social de la P.N	Mejorar el acceso y disponibilidad de servicios de salud, bienestar social y trámite de pensión de los agentes activos, en proceso de retiro, jubilados, pensionados de la Policía Nacional y sobrevivientes de estos, así como, al público en general, medido por la cantidad de servicios ofrecidos de un 284,350 en el 2022 a 393,500 en el 2023.	896	3.11
50 - Reducción de crímenes y delitos que afectan a la seguridad ciudadana	Aumentar la cantidad de cuadrantes con patrullaje policial a nivel nacional de 302 en el año 2022 a 462 en el año 2023.	481	1.67
0203 - MINISTERIO DE DEFENSA		33,031	4.96
01 - MINISTERIO DE DEFENSA		4,885	14.79
11 - Defensa nacional	<p>Aumentar el número de operaciones en el espacio terrestre de 10,890 en el 2022 a 11,979 para el año 2023.</p> <p>Aumentar la cantidad de inspecciones de seguridad en los aeropuertos del país de 26,919,172 para el 2022 a 28,930,901 para el año 2023, a fin de contribuir en la protección de la aviación civil contra actos de interferencia ilícita.</p> <p>Regular e inspeccionar la prestación de servicios de seguridad y vigilancia privada a 145 compañías físicas y jurídicas en todo el territorio nacional para el 2023.</p>	2,756	56.42
12 - Servicios de salud y asistencia social	Aumentar los servicios médicos a militares y a la población afiliada al Seguro Nacional de Salud de 85,000 en el año 2022 a 90,000 para el año 2023 y mejorar la calidad de vida de los soldados y sus familiares directos otorgando beneficios sociales (becas) para el financiamiento de su primera carrera de 2,500 en 2022 a 2,550 en 2023.	1,063	21.75
13 - Educación y capacitación militar	<p>Aumentar el número de participantes en capacitación de formación técnica y profesional de 40,000 en el 2022 a 45,000 estudiantes para el año 2023.</p> <p>Mantener el programa del Servicio Militar Voluntario en los 59 centros educativos donde se imparte desde el 2022 y graduar 6,000 voluntarios para el año 2023.</p>	1,066	21.83
02 - EJERCITO DE LA REPUBLICA DOMINICANA		12,727	38.53
11 - Defensa terrestre	Aumentar el número de operaciones en el espacio terrestre de 15,080 en el 2021 a 59,500 para el año 2023.	12,606	99.05
12 - Educación y capacitación militar	Mantener el número de graduados en capacitación militar con una meta mínima de 84 egresados de la Academia Militar y del Comando de Estado Mayor.	121	0.95

03 - ARMADA DE LA REPUBLICA DOMINICANA		5,686	17.21
11 - Defensa naval	Mantener la protección de los recursos marítimos y la negación del uso del mar al crimen transnacional organizado dentro de nuestros espacios jurisdiccionales de 64,600 operaciones en 2022 a igual número en el 2023. Fortalecer y continuar el aumento del retiro de desechos sólidos de los puertos y ante puertos de 2,049.00 toneladas para los años 2023, 2024, 2025 y 2026. Aumentar la cantidad de supervisaría de 3 en el año 2020 a 6 del año 2023, la cantidad de pescadores capacitados de 1,000 en el año 2020 a 1,500 en el 2023 y la cantidad de alevines juveniles de tilapias rojas, negra y carpa espejo liberados en la cuenca hidrográfica ríos, arroyos y presas de 2.5 millones en el 2020 a 3 millones para el 2023.	5,225	91.89
12 - Educación y capacitación naval	Mantener el número de graduados en capacitación militar con una meta mínima de 19 egresados de la Academia Militar y del Comando de Estado Mayor Naval.	235	4.13
13 - Servicios de salud	Mantener en 52,000 para el año 2023, la cobertura de servicios médicos a civiles y militares en hospitales y centros de salud de la armada en relación a las 52,000 programadas para el año 2022.	227	3.99
04 - FUERZA AEREA DE LA REPUBLICA DOMINICANA		9,732	29.46
11 - Defensa aérea	Aumentar el número de operaciones en el espacio aéreo y terrestre en la seguridad ciudadana de 10,400 en el 2022 a 14,800 para el año 2023.	8,611	88.48
12 - Educación y capacitación militar	Aumentar el número de graduados en capacitación militar de 55 egresados en el año 2022 a 60 egresados en el año 2023. Aumentar el número de graduados de los niños, niñas y adolescentes graduados de 4,127 egresados en el año 2022 a 4,500 egresados en el año 2023.	127	1.31
13 - Servicio de salud	Aumentar la prestación de servicios de salud a la clase civil en hospitales y centros de salud atendiendo de 580,850 en el 2022 a 620,850 personas para el año 2023.	994	10.21
0204 - MINISTERIO DE RELACIONES EXTERIORES		8,629	1.30
01 - MINISTERIO DE RELACIONES EXTERIORES		8,629	100.00
11 - Aplicación de política exterior y fomento de las relaciones comerciales	Aplicación de la política exterior del Estado ante los organismos internacionales y países con Relaciones Diplomáticas y Consulares en los que el Índice de relaciones bilaterales fortalecidas alcanza un 70% en el año 2024.	7,198	83.42
12 - Expedición, renovación y control de pasaportes	Para el año 2023 disminuir en un 0.5% la cantidad de errores humanos, para satisfacer los requerimientos de la emisión del documento de viaje acorde a los lineamientos, estándares de calidad y seguridad establecidos en el documento.	1,203	13.94
13 - Desarrollo y fortalecimiento de las capacidades en el ámbito diplomático consular y comercial	Aumentar la formación de postgrado, formación continua y lenguas extranjeras, en materia de políticas exteriores de 80% en el 2022 a un 90% para el 2023.	176	2.04
14 - Promoción del desarrollo social y económico de los pueblos fronterizos	Aumentar la realización de actividades sostenibles en la región fronteriza mediante alianzas públicas privadas y de organismos internacionales para favorecer a las 5 provincias fronterizas y sus municipios de un 60% en 2022 a un 80% 2023 para crecimiento económico y social fronterizo.	52	0.60

0205 - MINISTERIO DE HACIENDA		5,045	0.76
01 - MINISTERIO DE HACIENDA		5,045	100.00
11 - Administración de las operaciones del Tesoro	Reducir el nivel de desviación entre la programación y ejecución de caja de un 15% en el 2022 a un nivel menor al 11% en el 2023.	493	9.77
12 - Catastro de bienes inmuebles a nivel nacional	Aumentar el inventario de unidades catastrales del Estado Dominicano de 221,000 en 2022 a 267,000 en 2023.	312	6.18
13 - Administración general de Bienes Nacionales	Incrementar la estabilidad en la propiedad de viviendas por los ciudadanos de escasos recursos económicos, medido como el porcentaje de la posesión de sus activos, de un 31% en el año 2022 a un 32% para el año 2023.	915	18.14
14 - Regulación, supervisión y fomento de las Compras Públicas	Incrementar el porcentaje global de uso del sistema nacional electrónico de compras y contrataciones públicas de 45% en 2021 a 55% en 2023.	565	11.19
15 - Formulación de políticas tributaria y gestión de las exoneraciones	Disminuir el nivel de variación del incumplimiento tributario del ITBIS de -0.15% en el año 2022 a -1.00% en el año 2023, mediante el aumento de la percepción de riesgo del contribuyente, la mejora de la gestión de la administración tributaria y el control del otorgamiento de los incentivos.	123	2.43
16 - Desarrollo y fortalecimiento de las capacidades en finanzas públicas	Mejorar el conocimiento hacendario de los servidores públicos, medido como la cantidad de servidores públicos capacitados, de 12,980 en el 2022 a 14,537 en el 2023.	266	5.26
17 - Servicios de contabilidad gubernamental	Aumentar la cobertura de las instituciones del sector público no financiero incluidos en los informes de rendición de cuentas de 70% en el 2022 a un 80% en el 2023.	493	9.77
18 - Administración de Crédito Público	Aumentar el tiempo de madurez de la deuda interna del sector público no financiero de 8 años en 2022 a 9 años en 2023.	158	3.13
19 - Modernización de la Administración Financiera	Contribuir a la incorporación del 100% de las instituciones descentralizadas, de la seguridad social y empresas públicas al Sistema de Información de la Gestión Financiera (SIGEF) al año 2023.	501	9.94
20 - Gestión del sistema presupuestario dominicano	Mantener la cobertura institucional del Gobierno General Nacional en el presupuesto físico - financiero en un 98% en el 2023 y evidenciar, mediante la publicación de estadísticas de ejecución presupuestaria, la transparencia hacia todas las ciudadanía.	656	13.01
21 - Administración de Pensiones y Jubilaciones	Aumentar la cantidad de pensiones pagadas a cargo del Estado de 194,051 procesadas en el 2022 a 225,871 en el 2023.	564	11.18
0206 - MINISTERIO DE EDUCACIÓN		227,366	34.14
01 - MINISTERIO DE EDUCACION		227,366	100.00
11 - Servicios técnicos pedagógicos	Empoderadas las familias para su participación en los procesos educativos y la gestión escolar a través del incremento de número de asociaciones de padres y amigos de la escuela de 6000 en 2021 a 6360 en 2023. Incrementar la cobertura de niños y niñas, adolescentes y jóvenes en la práctica de educación física y deporte escolar en las escuelas de un 34% en 2022 a 53% en el 2023. Incrementar las supervisiones de las normativas del sistema educativo preuniversitario, a través de investigaciones y evaluaciones educativas para la mejora de la calidad, de 14 en 2022 a 22 en 2023.	19,031	8.37

13 - Servicios de educación primaria para niños y niñas de 6 a 11 años	Garantizado de manera sostenida e inclusiva el acceso a los ciclos de educación inicial, primaria y secundaria, con especial atención en los niveles inicial y secundaria logrando la escolaridad promedio en de la población de 5 a 19 años en 5.6 al 2023. Universalizado el acceso a una educación de calidad a través de la reducción de los niveles de abandono, deserción, sobreedad y repitencia en los diferentes niveles del sistema logrando bajar la tasa de sobreedad en nivel primario de 5.9 (2019) a 5.8 (2023).	94,909	41.74
14 - Servicios de educación secundaria para niños (as) y adolescentes de 12 a 17 años	Garantizado de manera sostenida e inclusiva el acceso a educación secundaria de calidad a través del logro de la escolaridad oportuna en la población de 14-17, al pasar de 73.10 (2019) a 75.00 (2023), el incremento de la tasa neta de finalización del nivel secundario (26.2 en 2019 a 30.5 en 2023) reducción de la repitencia en nivel secundario (6.2 en 2019 a 4.5 2023) y la reducción de la sobreedad (8.7 en 2019 a 6.5 en 2023). Mejorado y ampliado el acceso a educación técnica del nivel medio en función de la demanda del mercado laboral a través del aumento de la tasa neta de cobertura en la modalidad técnico-profesional en el sistema educativo preuniversitario pasando de 13.40 (2019) a 19.20 (2023).	41,162	18.10
15 - Servicios de educación de adultos - incluye adolescentes y jóvenes mayores de 14 años	Garantizada de manera sostenida e inclusiva el acceso a los ciclos de educación básica y secundaria de adultos a la población mayor de 19 años que no haya logrado completarlos, aumentado el porcentaje de la población mayor de 19 años que terminó el nivel medio o secundario de 45.00 en 2021 a 48.10 en 2023.	6,973	3.07
16 - Servicios de bienestar estudiantil	Aumentar el impacto de los programas institucionales en la población escolar en situación de vulnerabilidad, mediante el incremento de la cobertura de un 90% en 2022 a un 92.5% en 2023 del programa de alimentación escolar de la matrícula oficializada en 2022 y la ampliación del alcance en los programas de salud, apoyo y participación estudiantil, con la sistematización en la entrega de dichos servicios.	26,180	11.51
17 - Instalaciones escolares seguras, inclusivas y sostenibles	Lograda la satisfacción de la demanda actual del sistema educativo, aumentando la infraestructura necesaria en el nivel preuniversitario incrementando el número de estancias infantiles de 14 en el año 2019 a 28 en el año 2023, y la construcción de 2,457 aulas y equipar 901 el año 2023.	11,223	4.94
18 - Formación y desarrollo de la carrera docente	Mejorado el desempeño de maestros y maestras en todos los niveles del sistema, evidenciado incidiendo en: La disminución del porcentaje de estudiantes reprobados de la educación preuniversitaria de 5.10 (2019) a 3.30 (2023) y el aumento del porcentaje de estudiantes promovidos de la educación preuniversitaria de 72.9 (2019) a 74.6 (2023). Incrementar la inserción de estudiantes en la carrera de educación, de 0 en el 2017 a 12,018 para el 2023, con el objetivo de mejorar su desempeño, a través de la implementación del programa docentes de excelencia.	6,193	2.72

19 - Servicios de educación especial para niños(as), adolescentes y jóvenes de 0-20 años	Universalizado el acceso a una educación de calidad a través de la disminución del coeficiente de desigualdad educativa, de 0.27 a 0.25.	985	0.43
20 - Gestión y coordinación de los servicios de bienestar magisterial	Asegurar ingresos mensuales a 36,000 docentes pensionados y jubilados durante el año 2023, como consecuencia de la antigüedad en la prestación de servicios.	17,723	7.79
21 - Gestión y coordinación de la cooperación internacional educativa	Aumentar la gestión de proyectos de cooperación internacional para la mejora de la calidad educativa de 1 en el 2010 a 2 en el 2023.	153	0.07
23 - Servicio educativo del grado preprimario nivel inicial	Garantizado el cuidado integral y la estimulación temprana a la población menor de 6 años, mediante el aumento de la tasa neta de cobertura en la educación temprana (0 a 2 años) de 5.40 en 2019 a 7.70 en 2023 el incremento de la tasa neta de cobertura en el nivel inicial (3 a 5 años) de 58.60 en 2019 a 62.00 en 2023.	2,832	1.25
0207 - MINISTERIO DE SALUD PÚBLICA Y ASISTENCIA SOCIAL		18,250	2.74
01 - MINISTERIO DE SALUD PUBLICA Y ASISTENCIA SOCIAL		18,250	100.00
18 - Provisión de Medicamentos, Insumos Sanitarios y Reactivos de Laboratorio	Aumentar el acceso oportuno a medicamentos esenciales de la población en los diferentes niveles de la red de servicios públicos de un 57% del 2020 a un 70% en el 2022, a un 83% en el 2023, para el año 2024 un 90% según nuestro PEI del 2021-2024 y para el 2026 lograr el 92%.	6,364	34.87
22 - Calidad de Vida e Inclusión Social de Niños con Discapacidad Intelectual (CAID)	Mejorada la calidad de vida social de niños y niñas de 0 a 12 años en condición de discapacidad, a través del aumento en un 4% de los diagnósticos clínicos y en un 8.5% de las atenciones terapéuticas en el 2023.	397	2.18
23 - Dirección y Coordinación del Sistema Nacional de Salud	Garantizar un servicio de salud de calidad a la población aumentando el porcentaje de profesionales sanitarios distribuidos según necesidades territoriales de acuerdo al modelo de atención en salud de 18.5% en 2010 a 22.0% al 2023.	7,841	42.96
24 - Regulación Sanitaria	Garantizado el derecho de la población con el acceso prestación de los bienes y servicios de salud con calidad y calidez, que impacten en los principales indicadores a 2023: Disminución de la razón de mortalidad materna de 90.7 en 2019 a 76.1 por 100 mil nacidos vivos en 2023. Aumento del promedio de cumplimiento de los criterios establecidos en los documentos normativos durante la atención en la consulta prenatal de 64.0 en 2019 a 85.7 en 2023. Disminución de la tasa de mortalidad neonatal de 16.9 en 2019 a 14.5 por mil nacidos vivos en 2023. Aumento del promedio de cumplimiento de los criterios establecidos en los documentos normativos durante la atención al recién nacido de 75 en 2019 a 90.5 en 2023. Aumento de la tasa de éxito en el tratamiento de la tuberculosis de 76 en 2018 a 87.0 en 2023.	82	0.45

25 - Gestión y Provisión de Salud Colectiva	<p>Garantizada la gestión de la prevención, promoción, protección y recuperación de la salud con enfoque de protección social a fin de ver:</p> <p>Aumentada la cobertura de seropositivos a VIH que han sido diagnosticados con Tb y han comenzado el tratamiento de tuberculosis de 71.0 en 2019 a 85.0 en 2023.</p> <p>Disminuido el porcentaje de partos de adolescentes en centros públicos con respecto al total de partos de 24.6 en 2019 a 21.5 en 2023.</p> <p>Aumentado el porcentaje de individuos diagnosticados con hipertensión arterial en seguimiento y tratamiento, según protocolo de 50 en 2017 a 80 en 2023.</p> <p>Sostenido en 90 por ciento la cobertura de esquema de vacunación completo para su edad según protocolo en niños/as menores de 0-4 años en 2023.</p>	1,835	10.06
41 - Prevención y atención de la tuberculosis	Disminuir la tasa de incidencia de la tuberculosis en la población nacional de 37.6 por cada 100 mil habitantes en 2019 a 36.0 por cada 100 mil habitantes en 2023.	96	0.52
42 - Prevención, diagnóstico y tratamiento VIH/SIDA	Reducir las nuevas infecciones de VIH/SIDA en la población de 2,820 en 2020 a 2,180 en 2023.	1,583	8.67
43 - Detección oportuna y atención al cáncer	Reducir la prevalencia del cáncer en adultos de 41 casos por cada mil personas en 2020 a 40 por cada 100 mil personas en 2023.	27	0.15
45 - Multisectorial de Reducción de Embarazo en Adolescentes	Reducir la tasa de embarazos en adolescentes de 19.1% en el 2018 a 17.0% en el 2023.	25	0.14
0208 - MINISTERIO DE DEPORTES Y RECREACIÓN		1,316	0.20
01 - MINISTERIO DE DEPORTES Y RECREACIÓN		1,316	100.00
12 - Apoyo y supervisión al deporte federado y alto rendimiento	Aumentar la cantidad de atletas de alto rendimiento que son beneficiados con el programa de protección social de 473 en el año 2019 a 500 al año 2023.	888	67.45
13 - Formación ,capacitación y asistencia técnica deportiva	Aumentar los recursos humanos especializados en las diferentes disciplinas del deporte de 1,665 en el año 2019 a 2,444 al año 2023.	64	4.84
14 - Fomento del deporte escolar y universitario	Aumentar la cantidad de estudiantes escolares y universitarios que se integran a los programas de deporte de 28,109 en el año 2019 a 34,124 en el año 2023.	24	1.84
15 - Fomento de la recreación, la actividad física y el deporte de tiempo libre	Aumentar la cantidad de personas integradas a los programas de actividad física, recreación y deporte en el uso del tiempo libre de 171,987 en el año 2019 a 677,489 para el año 2023.	340	25.86
0209 - MINISTERIO DE TRABAJO		992	0.15
01 - MINISTERIO DE TRABAJO		992	100.00
12 - Libre ejercicio de los derechos laborales en el sector formal privado	<p>Fortalecida la demanda de trabajo en sectores priorizados (turismo, agropecuario, comercio, industria, minería) logrando un incrementando de la tasa de formalidad en el empleo nacional de 41.9% en el año 2021 a 45.3% en el 2023 con un ingreso promedio por hora de 117.2 en el 2019 a 121.8 para el 2023.</p> <p>Protegida la población infantil, reduciendo la tasa de trabajo infantil de un 2.5 en el 2021 a un 1.8 en el 2023, para propiciar su desarrollo integral e inclusión social.</p>	325	32.79

13 - Protección de la seguridad social de los trabajadores y trabajadoras: ambiente laboral sano y seguro	Elevada la eficiencia, capacidad de inversión y productividad de las micro, pequeñas y medianas empresas (Mipymes), aumentando la proporción de personas empleadas en Mipymes formales, incrementando la cantidad de Mipymes formales de 266,588.0 en el 2019 a 283,227 para el 2023.	71	7.11
21 - Aumento del empleo	Aumentar la tasa de ocupación nacional de 56.7% en el 2020 a 56.8% en el 2023.	597	60.10
0210 - MINISTERIO DE AGRICULTURA		3,520	0.53
01 - MINISTERIO DE AGRICULTURA		3,520	100.00
11 - Fomento de la producción agrícola	Elevada la productividad, competitividad y sostenibilidad ambiental y financiera de las cadenas agro-productivas, a fin de contribuir a la seguridad alimentaria y generar empleo e ingresos para la población rural: Aumentando la autosuficiencia alimentaria de un 86.6% en 2021 a un 87.9% en 2023 para mejorar el acceso y asequibilidad de alimentos agrícolas y pecuarios de origen nacional. Aumentando el empleo formal en el sector agropecuario de un 11.8% en 2021 a un 12.4% en 2023 para contribuir a generar empleo digno en el sector agropecuario.	2,199	62.48
12 - Transferencia de tecnologías agropecuarias	Aumentada la inclusión productiva con equidad de género, en el área rural mediante el incremento del porcentaje de mujeres ocupadas en la zona rural de 40.2 en 2021 a un 41.6 en 2023.	329	9.35
13 - Sanidad animal, asistencia técnica y fomento pecuario	Aumentar la productividad y calidad de las especies de producción pecuaria de un 85% en el 2022 a un 88% en el 2023, a través de la capacitación a 8,648 productores en el 2022 a 9,513 en el 2023.	580	16.47
14 - Inocuidad agroalimentaria y sanidad vegetal	Mejorada la inocuidad de la producción agropecuaria, mediante el aumento de las unidades productivas que cumplen las normas de inocuidad en cultivos que son monitoreados que en 2018 eran 81.5% a 83.3% en 2023.	192	5.44
15 - Fomento del uso eficiente y racional del agua para la agricultura	Aumentar la cantidad de tareas de tierra agrícola con sistema de riego presurizado en los predios de los productores de 47,000 tareas tecnificadas en 2022 a 677,000 en 2025.	144	4.08
18 - Prevención y control de enfermedades bovinas	Reducción de la prevalencia de la brucelosis bovina de 0.016% en el año 2022 a 0.015% para el año 2023 y reducción de la tuberculosis bovina de 0.135% en el año 2022 a 0.125% en el año 2023 en la región agropecuaria Noroeste de la República Dominicana.	55	1.55
19 - Fomento y desarrollo de la productividad de los sistemas de producción de leche bovina	Aumentar la productividad de los sistemas de producción de leche bovina de la región Este de 6.7 litros de leche/vaca/día en el año 2022 a 7.2 litros de leche/vaca/día en el año 2023.	22	0.63
0211 - MINISTERIO DE OBRAS PÚBLICAS Y COMUNICACIONES		27,256	4.09
01 - MINISTERIO DE OBRAS PUBLICAS Y COMUNICACIONES		27,256	100.00
12 - Mantenimiento, seguridad y asistencia vial	Aumentar la seguridad de tránsito por medio de las asistencias viales ofrecidas de 330 mil en el 2021 a 430 mil en el 2023.	6,686	24.53
17 - Desarrollo en la infraestructura física de edificaciones para los servicios sociales	Incrementar la seguridad de las infraestructuras nacionales a través del conocimiento de la vulnerabilidad que presentan las edificaciones en el territorio, edificaciones evaluada 70 en el 2022 a 80 en el 2023.	1,761	6.46

22 - Embellecimiento de avenidas y carreteras	Aumentar el mantenimiento y el embellecimiento de las áreas verdes alrededor de carreteras y avenidas, medido por la cantidad de metros cuadrados, partiendo de 2,000 km. en el año 2020 al 2023, con un total de 2,676,500 metros cuadrados.	382	1.40
23 - Acceso y uso adecuado del servicio de transporte	Mejorar la movilidad ciudadana a través de la disponibilidad de medios de transporte modernizados, medido como la cantidad de ciudadanos que reciben dichos servicios de 91 millones en el 2021 a 139 millones en el 2023.	18,212	66.82
24 - Investigación e información meteorológica	Mantener informada a la población de manera continua sobre la evolución de las condiciones meteorológicas y de tsunamis en un 100%, en el año 2023, a través de informaciones meteorológicas, por medio de la elaboración de boletines e informes, para la planificación de las diferentes actividades socioeconómicas que se desarrollan en el país.	216	0.79
0212 - MINISTERIO DE INDUSTRIA, COMERCIO Y MIPYMES (MICM)		2,213	0.33
01 - MINISTERIO DE INDUSTRIA, COMERCIO Y MIPYMES (MICM)		2,213	100.00
11 - Fomento y desarrollo de la productividad y competitividad del sector industrial	Aumentada la capacitación técnica en las áreas requeridas por las industrias incrementado el porcentaje de los egresados de la formación técnico profesional del INFOTEP del sector industrial con respecto al total de ocupados del sector industrial de 10.8 en 2021 a 15.3 en 2023 para aumentar la capacitación técnica en las áreas requeridas por las industrias repercutiendo en el aumento en la tasa de crecimiento de los empleos generados en zonas francas de exportación de 2.8 en 2019 a 3.1 en 2023, para aumentar la capacidad de generación de empleo del sector comercio exportador.	213	9.61
16 - Fomento y desarrollo de la industria de la confección textil	Incrementar la tasa de crecimiento de ciudadanos capacitados en técnicas textiles y bisutería, de 30% promedio del período 2020-2021, a un 15% para el año 2023.	239	10.80
17 - Supervisión, regulación y fomento del comercio	Aumentada la diversificación de las exportaciones dominicanas en sectores potenciales con el incremento de la tasa de crecimiento de las exportaciones de productos con alto contenido tecnológico en la República Dominicana de 6.2 en 2021 a 13.0 en 2023. Desarrollado un entorno regulador que asegure un funcionamiento ordenado de los mercados mediante el aumento de la detección de contrabandos y actividades comerciales ilícitas en los cruces formales e informales del territorio fronterizo de 246 en 2019 a 272.4 en 2023. Disminuida la informalidad en el comercio reduciendo el porcentaje de ocupados informales en el sector comercio respecto al total de ocupados del sector comercio de 65.2 en 2021 a 62 en 2023, para disminuir la informalidad en el comercio.	1,479	66.81

18 - Fomento y desarrollo de la micro, pequeña y mediana empresa	Aumentada la diversificación de las exportaciones dominicanas en sectores potenciales con el incremento de la tasa de crecimiento de las exportaciones de productos con alto contenido tecnológico en la República Dominicana de 6.2 en 2021 a 13.0 en 2023. Desarrollado un entorno regulador que asegure un funcionamiento ordenado de los mercados mediante el aumento de la detección de contrabandos y actividades comerciales ilícitas en los cruces formales e informales del territorio fronterizo de 246 en 2019 a 272.4 en 2023. Disminuida la informalidad en el comercio reduciendo el porcentaje de ocupados informales en el sector comercio respecto al total de ocupados del sector comercio de 65.2 en 2021 a 62 en 2023, para disminuir la informalidad en el comercio.	228	10.29
19 - Fortalecimiento del sistema dominicano de la calidad.	Fortalecida la infraestructura nacional de la calidad a través de la implementación de la Política Nacional de Calidad 2021-2024, de 32.5% en 2022 a 71% en el 2023, para mejorar la calidad de los productos y servicios nacionales.	55	2.48
0213 - MINISTERIO DE TURISMO		9,408	1.41
01 - MINISTERIO DE TURISMO		9,408	100.00
11 - Fomento y promoción turística	Aumentada la llegada de visitantes a la República Dominicana, de turistas vía aérea en 50% de 2021 a 2023, de turistas vía marítima en 275% de 2021 a 2023, aumentando la tasa de ocupación hotelera de 51% en 2021 a 72% en 2023.	5,738	60.99
12 - Supervisión y regulación de los servicios turísticos	Aumentada la participación de las comunidades y los sectores productivos nacionales en la cadena de valor del sector turismo, aumentando la participación de las compras locales de hoteles y similares respecto a las compras totales de 92.17% en 2021 a 93.08 en 2023.	239	2.54
13 - Fomento y desarrollo de infraestructuras turísticas	Incrementar el número de comunidades beneficiadas del sector turístico, a través de la gestión de proyectos de infraestructuras turísticas de 23 en el 2021 a 58 para el 2023.	3,431	36.47
0215 - MINISTERIO DE LA MUJER		612	0.09
01 - MINISTERIO DE LA MUJER		612	100.00
11 - Coordinación intersectorial	Aumentada la transversalización del enfoque de equidad e igualdad de género en el sector público impulsando a 80 instituciones públicas y privadas a través de la asistencia técnica para la transversalización del enfoque de género en 2023, al tiempo de incrementar el índice global de brecha de género, de 69.9 en 2021 a 70.6 en 2023.	14	2.30
12 - Fomento y promoción de la perspectiva de género en la educación y capacitación	Garantizada la formación sobre igualdad y equidad de género en todos los niveles educativos para avanzar en la reducción de la brecha de género en ingreso laboral promedio por hora trabajada de las mujeres respecto al de los hombres, pasando de 93.0 en 2019 a 97.2 en 2023; al tiempo de reducir la brecha global de género: Subíndice de participación y oportunidad económica, llevándolo de 64.6 en 2021 a 66.1 en 2023.	26	4.23

13 - Prevención y atención a la violencia de género e intrafamiliar	Aumentado el acceso a servicios de prevención, atención, protección, sanción y reparación a NNA en situación de violencia de género, intrafamiliar y delitos sexuales, con énfasis en huérfanos por feminicidio evidenciado en: Disminución de la tasa de denuncias de violencia contra la mujer (por cada 100 mil mujeres) de 577.7 en 2021 a 452.9 en 2023. Disminución del porcentaje de feminicidios con relación al total de mujeres asesinadas, de 57.2% en 2021 a 55.3% en 2023, y aumento de la razón de mujeres acogidas en los programas de protección en relación a las denuncias de violencia contra la mujer recibidas, de 0.9 en 2021 a 1.3 en 2023.	437	71.38
15 - Promoción de los derechos integrales de la mujer	Aumentada la participación de las mujeres en la toma de decisiones de los poderes públicos, sectores sociales, económicos y de la sociedad civil a través del incremento del porcentaje de mujeres en población ocupada en puesto de dirección, de 41.9% en 2021 a 44.9% en 2023; al tiempo de contribuir con la mejora de la calidad de vida de las mujeres en el territorio, con énfasis en la zona rural de manera que se logre la reducción del porcentaje de mujeres en situación de pobreza monetaria de 25.8 en 2021 a 23.3 en 2023.	110	18.03
45 - Programa Multisectorial de Reducción de Embarazo en Adolescentes	Reducir la tasa de embarazos en adolescentes de 19.1% en el 2018 a 17.0% en el 2023.	25	4.05
0216 - MINISTERIO DE CULTURA		1,647	0.25
01 - MINISTERIO DE CULTURA		1,647	100.00
11 - Conservación, restauración, salvaguarda patrimonio cultura material e inmaterial	Aumentar el número de espacios culturales para la promoción de bienes históricos, contemporáneos, artísticos y patrimoniales, mediante los proyectos de restauración y mantenimiento de un (47.4) % en el 2022 a (61.9) % en el 2023.	259	15.72
12 - Difusión Patrimonio Cultural [material e inmaterial]	Incrementar la cantidad de servicios bibliotecarios presenciales y virtuales de la Biblioteca Nacional, de un 25% durante el 2022 a un 65% durante el 2023, a través de la puesta en ejecución de los proyectos Renovación de Infraestructura Tecnológica y Digitalización, Equipamiento para la Preservación y Conservación de las Colecciones, como a su vez continuar apoyando la asistencia técnico-metodológica a la red nacional de bibliotecas públicas. Incrementar el número de visitantes en los museos de 520,000 en el 2022 a 585,000 en el 2023.	458	27.82
13 - Fomento, difusión y desarrollo de la cultura	Aumentar la cantidad de conciertos de 11 en 2022, a 14 conciertos en el año 2023, y a 17 conciertos para los años 2024, 2025 y 2026. Aumentar la cantidad de alumnos inscriptos en formación artística y cultural de 6,000 en 2022 a 7,000 en 2023.	930	56.46
0217 - MINISTERIO DE LA JUVENTUD		670	0.10
01 - MINISTERIO DE LA JUVENTUD		670	100.00
11 - Desarrollo integral de la juventud	Aumentar la inserción productiva, la educación profesional, y la participación social e inclusiva de la juventud dominicana a través de la generación de espacios de desarrollo integral, apoyo educativo y acciones para el fomento del emprendimiento y el empleo joven, pasando de alcanzar 7,274 jóvenes en el año 2022 a 32,071 jóvenes en el año 2023.	670	100.00

0218 - MINISTERIO DE MEDIO AMBIENTE Y RECURSOS NATURALES		4,337	0.65
01 - MINISTERIO DE MEDIO AMBIENTE Y REC. NAT.		4,337	100.00
11 - Conservación de la Biodiversidad	Aumento en el porcentaje de provincias con protocolo implementado para el avistamiento de especies exóticas invasoras de 54.8% en 2021 a 71% en el 2025. Aumento de la proporción de especies de flora del Sistema Nacional de Áreas Protegidas de 10.35 en el 2020 a 10.43 al 2025. Aumento de la proporción de especies de fauna del Sistema Nacional de Áreas Protegidas de 0.911 en el 2020 a 0.980 al 2025. Aumento del porcentaje de bosques representados en áreas protegidas de 16.9 en el 2015 a 18.5 al 2025.	610	14.07
12 - Manejo Sostenible de los Recursos Forestales	Conservación de la biodiversidad en las áreas protegidas terrestres y marinas mediante el aumento del porcentaje de bosques representados en áreas protegidas de 15.3 en el 2021 a 16.7 en 2023.	1,002	23.09
13 - Manejo Sostenible de Recursos no Renovables, de los Suelos y las Aguas	Fortalecido el manejo sostenible de las cuencas hidrográficas, a través del aumento del porcentaje de cuencas con organismos de gobernanza ambiental en relación al total de cuencas priorizadas, de 0% en el 2020 a 100% en el 2025.	2,271	52.35
14 - Gestión Sostenible de los Recursos Costeros y Marinos	Aumentada la extensión de ecosistemas costeros y marinos (km2) de 11.2 en el 2020 a 39.6 en el 2023, para la conservación de la biodiversidad en las áreas protegidas marinas.	133	3.08
15 - Prevención y control de la calidad ambiental	Reducidos los niveles de contaminación del aire a nivel nacional mediante la disminución los niveles de concentración de material particulado fino (MP2.5) de 43.36 en 2021 a 35.6 en 2023 y en ese mismo tenor la reducción de material particulado grueso (MP2.10) de 66.24 en el 2021 a 50.9 al 2023. Mejorada la eficiencia del sector energético, mediante la reducción del consumo energético per cápita (TEP) de 0.7 en 2020 a 0.498 en el 2025 y la disminución de la intensidad energética (consumo anual con respecto al PIB) de 2.8 en el 2021 a 2.6 en el 2025.	217	5.01
16 - Generación de conocimiento y capital humano para la gestión del medio ambiente y los recursos naturales	Incrementada la disponibilidad de datos ambientales. Entre el 2023 y 2026 se prevé disponer de 2 publicaciones: Informe GEO sobre el estado del Medio Ambiente y los Recursos Naturales, en el 2023 e Informe nacional sobre el estado del medio ambiente y los recursos naturales, en el 2025. Difundidos los conocimientos sobre medio ambiente, cambio climático y gestión de riesgo en sistema educativo dominicano mediante: Entre el 2023 y 2026, capacitados personal docente de 400 centros educativos sobre conciencia ambiental. Entre el 2023 y 2026, realizadas 96 campañas educativas a través de redes sociales, tv y radio.	104	2.39

0219 - MINISTERIO DE EDUCACIÓN SUPERIOR CIENCIA Y TECNOLOGÍA		4,707	0.71
01 - MINISTERIO DE EDUCACION SUPERIOR CIENCIA Y TECNOLOGIA		4,707	100.00
11 - Fomento y desarrollo de la educación superior	<p>Garantizado el acceso a educación superior a través de la matriculación de jóvenes en sus regiones / comunidades de origen evidenciado en el aumento de la tasa bruta de matriculación 64.40 (2019) a 72.30 (2023), con énfasis en la ampliación del acceso a becas a estudiantes vulnerables con la mejora de los siguientes servicios: Porcentaje becas otorgadas a estudiantes del nivel técnico superior de 6.6 (2019) a 9.20 (2023). Porcentaje becas otorgadas a estudiantes de grado de 1.70 (2019) a 2.80 (2023). Porcentaje becas otorgadas a estudiantes de postgrado de 2.90 (2019) a 3.50 (2023). Porcentaje de estudiantes beneficiarios de subsidio educativo de 10 en 2019 a 10.30 en 2023.</p> <p>Mejorada la vinculación entre las demandas del mercado laboral y la oferta de conocimiento de las IES aumentando el porcentaje de estudiantes en carreras de ciencia, matemáticas, e ingeniería según niveles de ingreso de 8.60 en el año 2019 a 8.90 en el 2023; y mejorando la tasa de empleabilidad en el sector formal de egresados de la educación técnico profesional y universitaria llevándola de 70.7% en 2019 a 77.6% en 2023. Aumentar el porcentaje de estudiantes matriculados en el ITSC en un 5% para el año 2023, respecto a los 6,413 estudiantes del año 2022.</p>	3,510	74.58
12 - Fomento y desarrollo de la ciencia y la tecnología	<p>Incrementada la producción de investigaciones científicas para mejorar los niveles de competitividad y el desarrollo del país, evidenciado en el aumento del porcentaje de investigaciones evaluadas y publicadas de 20.0 en el año 2019 a 23.50 en el año 2023, así como en el número de patentes registradas pasando de 6.0% (2019) a 7.0% (2023), al tiempo de lograr el aumento de la tasa (razón) de publicaciones académicas científicas de 32.8 (2019) a 41.6 (2023).</p> <p>Mantener el número de nuevos proyectos correspondientes al desarrollo de la ciencia y la tecnología de 90 en el 2021-2022 a 90 para el 2022-2023, sumando un total de 750 proyectos aprobados desde la implementación del FONDOCYT.</p> <p>Fomentar el desarrollo de los programas de ciencia y tecnología a través de actividades de investigación, donde el número de estudiantes, docentes e investigadores de manera presencial y virtual en el 2022 fue de 6,500 y para el 2023 a 7,500.</p> <p>Aumentar la investigación científica y tecnológica en profesores y estudiantes desde nivel inicial hasta nivel universitario de 5,415 en 2022 a 6,425 en 2023.</p>	1,197	25.42
0220 - MINISTERIO DE ECONOMÍA, PLANIFICACIÓN Y DESARROLLO		1,970	0.30
01 - MINISTERIO DE ECONOMIA, PLANIFICACION Y DESARROLLO		1,970	100.00

12 - Normalización y producción de estadísticas nacionales	Aumentar en un 2% para el 2023 la cantidad de bases de datos, series e indicadores estadísticos con sus desagregaciones producidos y disponibles para la toma de decisiones en materia de las políticas públicas actuales, que impulsen el desarrollo económico y social del país.	749	38.00
13 - Análisis de estudios económicos y sociales	Incrementar el número de análisis de políticas y estudios económicos y sociales de 5 en el 2022 a 15 en el 2024, para apoyar al diseño, la implementación y la evaluación de las políticas públicas.	426	21.64
14 - Planificación económica y social	Incrementar el porcentaje de instituciones del Estado que formulan planes estratégicos y proyectos, alineados a los instrumentos de planificación de largo y mediano plazo en un 95% para el 2023.	243	12.33
16 - Coordinación de la cooperación internacional	Incrementar el número de sectores de proyectos de Cooperación Internacional alineados con las prioridades nacionales de 350 en el 2022 a 370 en el 2024.	417	21.17
18 - Ordenamiento territorial y desarrollo regional	Aumentado a 40 el número de instituciones públicas y/o gobiernos locales que adoptan e implementan políticas y planes de desarrollo y ordenamiento del territorio, gestión del riesgo de desastres y cambio climático hacia el año 2025.	135	6.85
0221 - MINISTERIO DE ADMINISTRACIÓN PÚBLICA		1,216	0.18
01 - MINISTERIO DE ADMINISTRACION PUBLICA (MAP)		1,216	100.00
11 - Profesionalización de la Función Pública	Aumentar el porcentaje de la población que se siente satisfecha con su última experiencia de los servicios públicos de un 75% en el 2022 a un 83% en el 2023.	306	25.19
17 - Formación y Capacitación de Servidores de la Administración Pública	Mejorar la cantidad de servidores que mejoran sus capacidades a través de la formación y capacitación de la administración pública a 23,000 para el 2023.	195	16.00
18 - Programación e Implementación del Gobierno Electrónico y Atención Ciudadana	Aumentar el porcentaje de instituciones públicas integradas en la implantación del gobierno electrónico y el uso de las TIC de 60% en el año 2015 al 100% para el año 2026.	715	58.81
0222 - MINISTERIO DE ENERGIA Y MINAS		766	0.12
01 - MINISTERIO DE ENERGIA Y MINAS		766	100.00
11 - Regulación, fiscalización y desarrollo de la minería metálica, no metálica y mape	<p>Aumentar las actividades de supervisión y fiscalización de las concesiones de exploración y explotación mineras otorgadas, de un 55% en el 2019 a un 100% para el 2025, disminuyendo así el incumplimiento a la Ley Minera 146-71 y asegurando la continuidad de las operaciones mineras, una minería sostenible, el pago de las patentes mineras y la entrega de los informes de las operaciones mineras.</p> <p>Incrementar el porcentaje de cumplimiento de las concesiones de exploración y explotación mineras otorgadas, en un 90% y 70% respectivamente al 2024, cumpliendo con lo establecido en la Ley 146-71 y el Reglamento 207-99 en beneficio del Estado dominicano y los inversionistas.</p>	298	38.92

12 - Regulación y desarrollo energético	Aumentar la seguridad del funcionamiento de las infraestructuras energéticas fiscalizadas en un 25% al 2022 y en un 100% al 2025, para garantizar el abastecimiento del suministro eléctrico a nivel nacional, y a su vez concientizando a la ciudadanía en general sobre el uso racional y ahorro de la energía.	258	33.62
13 - Regulación y desarrollo de hidrocarburos	Proveer información de las cuencas sedimentarias con potencial de explotación de hidrocarburos para las negociaciones entre el Estado con inversionistas potenciales, a través de 1 reporte para el 2023 de datos de líneas sísmicas.	210	27.46
0223 - MINISTERIO DE LA VIVIENDA, HABITAT Y EDIFICACIONES (MIVHED)		5,475	0.82
01 - MINISTERIO DE LA VIVIENDA, HABITAT Y EDIFICACIONES (MIVHED)		5,475	100.00
11 - Desarrollo de la vivienda y el hábitat	Promover y facilitar el acceso de la población más vulnerable a viviendas económicas, seguras y dignas; construyendo y mejorando unas 8,571 viviendas a nivel nacional para el 2023.	5,475	100.00
0301 - PODER JUDICIAL		8,240	1.24
01 - PODER JUDICIAL		8,240	100.00
11 - Administración de Justicia	Aumentar las decisiones emitidas a los ciudadanos del servicio de justicia de 90% en el año 2022 a 95% en el año 2023.	8,240	100.00
0401 - JUNTA CENTRAL ELECTORAL		3,954	0.59
01 - JUNTA CENTRAL ELECTORAL		3,954	100.00
11 - Gestión de los procesos electorales	Preparar la plataforma técnica y formativa para las elecciones 2024, que se implantará en el país a nivel nacional e internacional para los colaboradores de la JCE y ciudadanos, que dejarán listas las condiciones óptimas para los comicios que se celebrarán en el año 2024.	2,500	63.23
12 - Gestión del registro del estado civil	Mantener la conclusión de las solicitudes de la población a través del Registro Civil en un 96% en el 2023.	973	24.61
13 - Administración de la Cédula de Identidad Y Electoral	Mantener la conclusión de las solicitudes de la población a través de los Centros de Cedulación en un 96% en el 2023.	481	12.17
0402 - CÁMARA DE CUENTAS		1,522	0.23
01 - CAMARA DE CUENTAS		1,522	100.00
11 - Control externo, fiscalización y análisis de los recursos públicos	Aumentar la credibilidad y la eficiencia en la gestión de los recursos del Estado, medido por la cantidad de auditorías de fiscalización de 10 en el año 2021 a 58 en el año 2023.	1,522	100.00
0403 - TRIBUNAL CONSTITUCIONAL		1,486	0.22
01 - TRIBUNAL CONSTITUCIONAL		1,486	100.00
11 - Administración Constitucional	Mantener la protección efectiva de los derechos fundamentales en un 100% para el 2023 que consolide un Estado social y democrático.	1,486	100.00
0404 - DEFENSOR DEL PUEBLO		264	0.04
01 - DEFENSOR DEL PUEBLO		264	100.00
11 - Defensor del Pueblo	Incrementar a un 35% los consumidores educados sobre reclamos de sus derechos para el año 2023, en comparación al 15% del 2019.	264	100.00

0405 - TRIBUNAL SUPERIOR ELECTORAL (TSE)		951	0.14
01 - TRIBUNAL SUPERIOR ELECTORAL (TSE)		951	100.00
11 - Administración de Justicia Electoral	Mantener el tiempo de respuestas en los casos contenciosos electorales con decisión dentro del plazo de Ley de un 100% en el 2022 en un 100% para 2023, así como prestar servicios en rectificaciones en tiempo hábil, creando las capacidades en los usuarios para tales fines.	951	100.00
0406 - OFICINA NACIONAL DE DEFENSA PUBLICA		647	0.10
01 - OFICINA NACIONAL DE DEFENSA PUBLICA		647	100.00
11 - Servicio nacional de defensa pública	Incrementar la población asistida con los servicios de defensa pública, a través de su acercamiento al sistema penal, de 22,496 casos en el 2022 a 23,298 casos para el 2023 con el objetivo de promover los derechos fundamentales de las personas.	647	100.00
5102 - CENTRO DE EXPORTACIONES E INVERSIONES DE LA REP. DOM.		502	0.08
01 - CENTRO DE EXPORTACION E INVERSION DE LA REPUBLICA DOMINICANA		502	100.00
11 - Fomento a las exportaciones y la atracción a la inversión extranjera	Aumentar el monto de exportación de las empresas clientas de ProDominicana de US\$ 1,272.9 millones en el año 2022 a US\$ 1,989 millones a finales del año 2023, e incrementar el flujo de la Inversión Extranjera Directa captada por ProDominicana de US\$ 3,500 millones en el año 2022 a US\$ 4,000 millones en el año 2023.	502	100.00
5103 - CONSEJO NACIONAL DE POBLACIÓN Y FAMILIA		58	0.01
01 - CONSEJO NACIONAL DE POBLACION Y FAMILIA		58	100.00
11 - Investigación, planificación y asesoría de la población y familia	Aumentar a un 17% en el 2023 las personas capacitada y sensibilizadas mediante capacitaciones, jornadas, talleres e Instituciones Gubernamentales, Provinciales, Municipales y Gobiernos Locales con investigaciones sociodemográficas y de salud para mejora del nivel de la planificación poblacional y de familia, en comparación al 24% presentado en el año 2022.	58	100.00
5104 - DEPARTAMENTO AEROPORTUARIO		1,360	0.20
01 - DEPARTAMENTO AEROPORTUARIO		1,360	100.00
11 - Regulación y control de los aeropuertos en el país	Aumentar de 70% en el 2022 a 90% el cumplimiento del plan de mejora de las instalaciones aeroportuarias para el año 2023, fomentando una gestión operacional eficiente en todos los aeropuertos internacionales, domésticos y helipuertos que conforman el Sistema Aeroportuario Nacional.	1,360	100.00
5108 - CRUZ ROJA DOMINICANA		205	0.03
01 - CRUZ ROJA DOMINICANA		205	100.00
11 - Operación de red nacional de banco de sangre	Aumentar el suministro de bolsas de sangre de 70% en el 2020 a 74% para el 2023.	73	35.91
12 - Gestión de riesgos y salud comunitaria	Aumentar la cantidad de voluntarios capacitados de 2,000 personas en el 2020 a 3,500 para el 2023.	122	59.65
13 - Acciones formativas en gestión de riesgos y repuesta a emergencias	Aumentar la cantidad de personas impactadas en los talleres impartidos de 8,000 en el 2020 a 10,500 para el 2023.	9	4.43

5109 - DEFENSA CIVIL		190	0.03
01 - DEFENSA CIVIL		190	100.00
11 - Coordinación y prevención de vidas y bienes en emergencias y desastres	Disminuida la pérdida de vidas humanas de 100 personas que se producían para el 2015 (como año base), por accidentes durante las movilizaciones de feriados y por incidentes producto de eventos adversos o desastres de origen natural o antrópicos a 50 personas fallecidas para el año 2023.	190	100.00
5111 - INSTITUTO AGRARIO DOMINICANO		1,371	0.21
01 - INSTITUTO AGRARIO DOMINICANO		1,371	100.00
11 - Captación, distribución y titulación de tierras para la transformación de la estructura y producción agraria	Disminuir la pobreza extrema de las familias establecidas en los asentamientos de la Reforma Agraria, a través de la dotación de títulos definitivos al 90% de los parceleros en el periodo 2020-2023.	136	9.92
12 - Apoyo y Fomento a la producción agropecuaria.	Aumentar la competitividad y rentabilidad del sector agropecuario perteneciente a la reforma agraria de un 30% para el 2021 a un 65% en el 2023 mediante la promoción de la siembra de cultivos agrícolas y la capacitación técnica de los productores y técnicos agropecuarios medidos como el porcentaje de la población rural participante en actividades agropecuarias y en cursos técnicos; asimismo promover la organización de productores en cooperativas u organizaciones agropecuarias medidas de un 70% en el 2015 a 100% en el 2023.	1,235	90.08
5112 - INSTITUTO AZUCARERO DOMINICANO		72	0.01
01 - INSTITUTO AZUCARERO DOMINICANO		72	100.00
11 - Formulación de políticas, coordinación y normas de la producción	Aumentar las normas técnicas de regulación emitidas del sector azucarero dominicano de 4 en el 2022 a 5 en el 2023.	72	100.00
5114 - INSTITUTO PARA EL DESARROLLO DEL NOROESTE		20	0.00
01 - INSTITUTO PARA EL DESARROLLO DEL NOROESTE -INDENOR-		20	100.00
11 - Fomento al desarrollo de la región Cibao noroeste	Aumentar la cobertura boscosa a fin de garantizar la purificación del aire, la disminución en la contaminación climática y la producción y acceso del agua de los habitantes de la región Cibao Noroeste a través de aumentar la cantidad de plántulas sembradas de 15,000 en el 2022 a 20,000 en el 2023.	20	100.00
5118 - INSTITUTO NACIONAL DE RECURSOS HIDRÁULICOS (INDRHI)		5,893	0.88
01 - INSTITUTO NACIONAL DE RECURSOS HIDRAULICOS -INDRHI-		5,893	100.00
11 - Construcción y rehabilitación de presas	Incremento del agua almacenada en presas en un 16.76%, al pasar de 2,267.45 millones de metros cúbicos en el año 2021 a 2,617.45 millones de metros cúbicos en el año 2024. Ello contribuye al incremento de la producción de alimentos y de las exportaciones agropecuarias y a disminuir la pobreza y que mejore de la seguridad alimentaria en los estratos de la población que presentan críticos niveles de pobreza.	2,580	43.79
12 - Construcción y rehabilitación de sistemas de riego y obras hidráulicas	Aumentar la eficiencia de riego de 35% en el año 2019 a 40% en el año 2024.	3,313	56.21

5119 - INSTITUTO PARA EL DESARROLLO DEL SUROESTE		144	0.02
01 - INSTITUTO PARA EL DESARROLLO DEL SUROESTE -INDESUR-		144	100.00
11 - Desarrollo de la región Suroeste	Aumentar la cantidad de obras básicas entregadas, a los habitantes de la región suroeste, de 90 en el 2022 a 100 en el 2023.	144	100.00
5120 - JARDÍN BOTÁNICO		156	0.02
01 - JARDIN BOTANICO NACIONAL		156	100.00
11 - Preservación y exhibición de la flora del país	Incrementar la protección de la biodiversidad, mediante el aumento de la concientización a los ciudadanos, en un 50% al año 2023.	156	100.00
5121 - LIGA MUNICIPAL DOMINICANA		715	0.11
01 - LIGA MUNICIPAL DOMINICANA		715	100.00
11 - Planificación, fomento y asesoría municipal	Mantener la satisfacción de las autoridades municipales en materia de asesoramiento técnico de políticas, planes, proyectos institucionales, de cara a la reforma municipal y al desarrollo local sostenible en un 100% para el 2023.	715	100.00
5127 - SUPERINTENDENCIA DE SEGUROS		617	0.09
01 - SUPERINTENDENCIA DE SEGUROS		617	100.00
11 - Control y fiscalización compañía de seguros	Aumentar la cantidad de primas cobradas por el mercado asegurador de un 10% en el 2022 a un 15% en el 2023 mediante el incremento en la eficiencia en los procesos de regulación y supervisión a las compañías aseguradoras y reaseguradoras que operan en el país.	617	100.00
5128 - UNIVERSIDAD AUTÓNOMA DE SANTO DOMINGO		4,211	0.63
01 - UNIVERSIDAD AUTONOMA DE SANTO DOMINGO		4,211	100.00
11 - Docencia	Aumentar la cantidad de estudiantes formados en las áreas artísticas, humanísticas, de las ciencias e ingeniería y arquitectura, a través de la matriculación y reinscripción de 317,735.00 en el año 2021 a 386,002.00 en el año 2023.	3,747	88.98
14 - Bienestar estudiantil	Reanudar los servicios que habilitan a los estudiantes para recibir y asimilar los procesos formativos de nivel superior y carreras específicas, de 1,548,390.00 servicios que se habían paralizado por la pandemia COVID-19, en el año 2021 a 1,616,036.00 para el año 2023.	464	11.02
5130 - PARQUE ZOOLOGICO NACIONAL		142	0.02
01 - PARQUE ZOOLOGICO NACIONAL		142	100.00
11 - Conservación y exhibición de la fauna	Mantener las condiciones óptimas de las especies y la mejora constante de las áreas de exhibición en un 100% en el año 2023.	142	100.00
5132 - INSTITUTO DOMINICANO DE INVESTIGACIONES AGROPECUARIAS Y FORESTALES		342	0.05
01 - INSTITUTO DOMINICANO DE INVESTIGACIONES AGROPECUARIAS Y FORESTALES		342	100.00
11 - Investigación para el desarrollo agropecuario y forestal	Generar y validar nuevas tecnologías y/o conocimientos los cuales superen el 100% de las generadas en el año 2022 para el 2023, y así poder seguir contribuyendo con la seguridad alimentaria, la competitividad y sostenibilidad de las cadenas agroalimentarias.	342	100.00
5133 - MUSEO DE HISTORIA NATURAL		64	0.01
01 - MUSEO DE HISTORIA NATURAL		64	100.00
11 - Estudio y conservación de la biodiversidad	Mantener la gestión sostenible de la biodiversidad, a través de las investigaciones científicas sobre fauna, geología y paleobiología: Aumentar la cantidad de viajes de investigación de 9 en 2022 a 14 en 2023 y lograr el aumento de la visitación de 40,000 en 2022 a 60,000 en el año 2023.	64	100.00

5134 - ACUARIO NACIONAL		115	0.02
01 - ACUARIO NACIONAL		115	100.00
11 - Conservación y exhibición de la flora y fauna acuáticas	Aumentar en 16.66% la cantidad de personas sensibilizadas en la conservación de ecosistemas acuáticos, biodiversidad y protección de especies en vía de extinción al 2022 de 60,000 a 70,000 personas al 2023.	115	100.00
5135 - OFICINA NACIONAL DE PROPIEDAD INDUSTRIAL		604	0.09
01 - OFICINA NACIONAL DE LA PROPIEDAD INDUSTRIAL		604	100.00
11 - Administración, concesión y registro de signos distintivos	Aumentar la recepción de solicitudes de Signos Distintivos e Invencciones de personas físicas y jurídicas a través del sistema legal correspondiente a la Ley 20-00 reguladora de Propiedad Intelectual en la República Dominicana, en Signos Distintivos de 47,000 en el 2022 a 52,000 en el 2023 e Invencciones de 270 en el 2022 a 280 en el 2023.	604	100.00
5136 - INSTITUTO DOMINICANO DEL CAFÉ		371	0.06
01 - INSTITUTO DOMINICANO DEL CAFÉ		371	100.00
11 - Regulación y desarrollo de la caficultura	Incrementar la oferta del café dominicano en los mercados nacionales e internacionales de 412,000 quintales de café en el año 2021-2022 a un 474,000 quintales en el año 2022-2023.	371	100.00
5137 - INSTITUTO DUARTIANO		35	0.01
01 - INSTITUTO DUARTIANO		35	100.00
11 - Concientización y educación sobre la vida y obra del Patricio Juan Pablo Duarte y Díez	Aumentar la concientización y educación sobre la vida y obra de Juan Pablo Duarte y Díez de 3.2% personas en el 2019 a 4% personas para el 2023.	35	100.00
5138 - COMISIÓN NACIONAL DE ENERGÍA		623	0.09
01 - COMISION NACIONAL DE ENERGIA		623	100.00
11 - Desarrollo sostenible del sector energético nacional	Incrementar el desarrollo sostenible del sector energético a nivel nacional, mediante la cantidad de autorizaciones de 2,650 en el año 2022 a 3,020 en el año 2023.	623	100.00
5139 - SUPERINTENDENCIA DE ELECTRICIDAD		1,524	0.23
01 - SUPERINTENDENCIA DE ELECTRICIDAD		1,524	100.00
11 - Protección al consumidor, regulación y fiscalización	Incrementar en el 2023 a 13 las fiscalizaciones de calidad del servicio técnicos de los agentes del mercado, teniendo como base las 10 planificadas en el 2022.	1,524	100.00
5140 - INSTITUTO DEL TABACO DE LA REPÚBLICA DOMINICANA		349	0.05
01 - INSTITUTO DEL TABACO DE LA REPÚBLICA DOMINICANA		349	100.00
11 - Control y mejoramiento de la producción de tabaco	Aumentar la producción de tabaco de los productores tabacaleros nacionales de diferentes variedades de 100,000 tareas en el año 2022 a 111,000 tareas para el año 2023.	349	100.00
5143 - INSTITUTO DE DESARROLLO Y CRÉDITO COOPERATIVO		307	0.05
01 - INSTITUTO DE DESARROLLO Y CREDITO COOPERATIVO		307	100.00
11 - Fomento y desarrollo cooperativo	Aumentar el porcentaje de cooperativas en cumplimiento de la normativa de la Ley 31-63 de 25% en el 2022 a un 30% para el 2023.	307	100.00
5144 - FONDO ESPECIAL PARA EL DESARROLLO AGROPECUARIO		510	0.08
01 - FONDO ESPECIAL PARA EL DESARROLLO AGROPECUARIO		510	100.00
11 - Fomento, apoyo al desarrollo rural, adquisición y distribución especial	Aumentar el apoyo a las cooperativas medido por la cantidad de proyectos agropecuarios financiados de 237 en el año 2023 a 560 en el año 2026.	510	100.00

5147 - INSTITUTO NACIONAL DE LA UVA		27	0.00
01 - INSTITUTO NACIONAL DE LA UVA		27	100.00
12 - Fomento y desarrollo del cultivo, industrialización y comercialización de la VID a nivel nacional	Implementar, fomentar y desarrollar el cultivo de la Vid en la República Dominicana, a través de la capacitación, asesorías técnicas, en materia de cultivo, industrialización, procesamiento y comercialización de la Uva y sus derivados a productores vitivinícolas de 198 en el 2021 a 287 productores en el año 2023.	27	100.00
5150 - CONSEJO NACIONAL DE ZONAS FRANCAS		302	0.05
01 - CONSEJO NACIONAL DE ZONAS FRANCAS		302	100.00
11 - Promoción y desarrollo de las zonas francas	Incrementar el número de empresas de zonas francas en operación de 807 al año 2022 a 843 para el año 2023 y aumentar la capacidad de generación de empleos del sector formal de 191,315 en el año 2022 a 198,605 para el año 2023 contribuyendo al desarrollo y fortalecimiento de la inversión y competitividad de las zonas francas de exportación en la República Dominicana.	302	100.00
5151 - CONSEJO NACIONAL PARA LA NIÑEZ Y LA ADOLESCENCIA		843	0.13
01 - CONSEJO NACIONAL PARA LA NIÑEZ Y LA ADOLESCENCIA		843	100.00
12 - Integración de niños, niñas y adolescentes para el derecho de vivir en familia	Aumentado el porcentaje de cuidados parentales de niños, niñas y adolescente de 0.03 en el 2020 a 0.09 en 2025 con el objetivo de mejorar y aumentar el acceso a servicios de protección especial para niños, niñas y adolescentes, de acuerdo con las normas internacionales y nacionales vigentes.	25	2.95
14 - Protección de los derechos de niños, niñas y adolescentes	Garantizada la protección de niños, niñas y adolescentes y jóvenes desde la primera infancia propiciando su desarrollo integral e inclusión social a través del fortalecimiento de los servicios de atención integral incidiendo en: Aumento del porcentaje de seguimiento a denuncias ante riesgo o vulneración de derechos de los NNA de 0.20 en 2020 a 0.7 en 2023. Aumento del número de niños, niñas y adolescentes atendidos por los diferentes mecanismos de orientación y denuncia para la protección de sus derechos de 6,493 en 2019 a 8,000 en el año 2023. Aumento a 48 el número de municipios que cuentan con agendas de desarrollo dirigidas a fomentar la participación de la niñez y la adolescencia.	280	33.22
15 - Atención integral de niños, niñas y adolescentes	Aumentada la tasa de cobertura de atención a la primera infancia de 18.2 en el año 2021 a 24.0 en 2023, mejorando la calidad de vida de primera infancia, niñez y adolescencia.	436	51.80
45 - Reducción de embarazo en adolescentes	Reducir la tasa de embarazos en adolescentes de 19.1% en el 2018 a 17.0% en el 2023.	101	12.02
5154 - INSTITUTO DE INNOVACION EN BIOTECNOLOGIA E INDUSTRIAL (IIBI)		62	0.01
01 - INSTITUTO NACIONAL DE INNOVACION EN BIOTECNOLOGIA E INDUSTRIA		62	100.00
11 - Investigación y desarrollo en biotecnología e industria	Aumentada la ejecución de proyectos de investigaciones de aplicabilidad y alto impacto aumentando el número de patentes e informes de investigación disponibles para ser transferidos a productores de 4 en el año 2020 a 8 para el año 2023	44	71.32

12 - Servicios de análisis y transferencias en biotecnología	Contribuir a mejorar el nivel de competitividad de las empresas, medido como el aumento de los servicios de análisis y las transferencias de paquetes tecnológicos en biotecnologías focalizadas para productores nacionales, de 1859 en el año 2020 a 2,293 para el año 2023.	18	28.68
5155 - INSTITUTO DE FORMACIÓN TÉCNICO PROFESIONAL (INFOTEP)		5,456	0.82
01 - INSTITUTO NACIONAL DE FORMACION TECNICO PROFESIONAL - INFOTEP		5,456	100.00
11 - Formación Técnico profesional a los trabajadores del sector productivo	Aumentar el número de personas recibiendo servicios de formación técnica profesional de 373,388 participantes en el 2020 a 688,829 para el 2023.	5,456	100.00
5158 - DIRECCION GENERAL DE ADUANAS		1,959	0.29
01 - DIRECCION GENERAL DE ADUANAS		1,959	100.00
11 - Servicios de administración aduanera	Aumentar las recaudaciones por declaraciones de personas físicas o jurídicas en un 8% para el 2023.	1,193	60.90
12 - Inspección y supervisión en las zonas francas	Mejorar el control y supervisión de las Zonas Francas Comerciales para lograr el aumento de certificaciones en un 4% para el 2023.	464	23.70
13 - Servicios y operaciones técnicas	Eficientizar los servicios y operaciones técnicas ofrecidos a empresas y personas físicas que generan retorno e impacto social para lograr un nivel de satisfacción mínimo de 90% para el 2023.	302	15.40
5159 - DIRECCION GENERAL DE IMPUESTOS INTERNOS		7,859	1.18
01 - DIRECCION GENERAL DE IMPUESTOS INTERNOS		7,859	100.00
11 - Recaudaciones de Impuestos	Aumentar sostenidamente las recaudaciones, medido como el crecimiento de las recaudaciones superior al crecimiento del PIB nominal, de acuerdo con las estimaciones del Ministerio de Economía, Planificación y Desarrollo (MEPYD) se sostiene que la economía dominicana crecerá 4.8% para el periodo 2023 (actualizado agosto 2022); en tanto que la meta de recaudación para este año es de RD\$595,178.11 millones (meta proyectada NO definitiva). En tanto que las recaudaciones han crecido un 8.7% de enero a julio 2022. Apoyados en la mejora de los procesos sustantivos que impactan directamente la recaudación, se estima que dicho comportamiento positivo de las recaudaciones se mantenga para el cierre del año 2022.	7,859	100.00
5161 - INSTITUTO DE PROTECCION DE LOS DERECHOS AL CONSUMIDOR		329	0.05
01 - INSTITUTO NACIONAL DE PROTECCION DE LOS DERECHOS DEL CONSUMIDOR		329	100.00
11 - Defensa y protección a los derechos del consumidor	Aumentar la defensa y protección de los consumidores mayores de 18 años, medido como el nivel porcentual de percepción en la protección de los derechos del consumidor, de 84% en el año 2021 a 92% en el año 2024.	329	100.00
5162 - INSTITUTO DOMINICANO DE AVIACION CIVIL		5,706	0.86
01 - INSTITUTO DOMINICANO DE AVIACION CIVIL		5,706	100.00
11 - Regulación y desarrollo de la aviación civil	Incrementar los servicios de navegación aérea para la aviación civil nacional medido por la cantidad de asistencias técnicas de navegación brindadas de 172,291 en el 2021 a 222,399 en el 2023.	4,895	85.79
12 - Provisión de los servicios de navegación aérea para la aviación civil nacional	Incrementar las regulaciones y el desarrollo de la aviación civil nacional medida por la cantidad de certificaciones emitidas de 3,708 en el 2021 a 4,857 para el 2023.	811	14.21

5163 - CONSEJO DOMINICANO DE PESCA Y ACUICULTURA		259	0.04
01 - CONSEJO DOMINICANO DE PESCA Y ACUICULTURA		259	100.00
11 - Fomento y regulación de las actividades pesqueras y acuícolas	Aumentar la cantidad de personas reguladas en la extracción y la recolección de recursos biológicos marino, mediante licencias para comercialización y explotación pesquera a nivel nacional, de 5,600 en el año 2022 a 6,400 en el año 2023.	259	100.00
5165 - COMISION REGULADORA DE PRACTICAS DESLEALES		73	0.01
01 - COMISION REGULADORA DE PRACTICAS DESLEALES		73	100.00
11 - Defensa de las prácticas desleales del comercio internacional	Incrementar las asistencias a los sectores productivos nacional sobre prácticas desleales y aumento súbito de las importaciones de 25 en el año 2022 a 29 para el año 2023.	73	100.00
5166 - COMISION NACIONAL DE DEFENSA DE LA COMPETENCIA		168	0.03
01 - COMISION NACIONAL DE DEFENSA DE LA COMPETENCIA		168	100.00
11 - Defensa, promoción y abogacía de la competencia de los mercados	Aumentar el porcentaje de agentes económicos con derechos protegidos de 4% en el 2020 a un 9% para el 2023 mediante investigaciones de posibles prácticas anticompetitivas en el mercado.	168	100.00
5168 - ARCHIVO GENERAL DE LA NACIÓN		295	0.04
01 - ARCHIVO GENERAL DE LA NACION		295	100.00
11 - Servicios generales de archivo	Aumentar el número de bienes patrimoniales documentales restaurados que se encuentran disponibles al público de 1,398,649 en el 2022 a 1,430,100 en 2023 a fin de promover la cultura dominicana.	295	100.00
5169 - DIRECCIÓN GENERAL DE CINE (DGCINE)		143	0.02
01 - DIRECCION GENERAL DE CINE (DGCINE)		143	100.00
11 - Fomento y promoción cinematográficas	Incrementar la producción de obras cinematográficas y audiovisuales nacionales y extranjeras en la República Dominicana de 60 en el 2020 a 115 en el 2023.	143	100.00
5171 - INSTITUTO DOMINICANO PARA LA CALIDAD (INDOCAL)		376	0.06
01 - INSTITUTO DOMINICANO PARA LA CALIDAD (INDOCAL)		376	100.00
11 - Servicios de normalización, evaluación de la conformidad y metrología legal e industrial	Aumentar el cumplimiento de acciones propuestas en los planes de Normalización, Evaluación de la Conformidad, Metrología Legal e Industrial de 85% en el 2019 y un 95% para el 2024 en beneficio de toda la ciudadanía en general.	376	100.00
5172 - ORGANISMO DOMINICANO DE ACREDITACION (ODAC)		96	0.01
01 - ORGANISMO DOMINICANO DE ACREDITACION (ODAC)		96	100.00
11 - Acreditación de los organismos evaluadores de la conformidad	Aumentar la cantidad de acreditación de la competencia técnica de los Organismo Evaluadores de la Conformidad (OEC) de 3 en el 2022 a 5 en el 2023.	96	100.00
5174 - MERCADOS DOMINICANOS DE ABASTO AGROPECUARIO		269	0.04
01 - MERCADOS DOMINICANOS DE ABASTO AGROPECUARIO		269	100.00
11 - Gestión y regularización de mercados agropecuarios	Reducción de los procesos en la cadena de intermediación en la comercialización de productos alimenticios a 1 para el 2023 en comparación a los 2 que se realizaron en el 2022. Mantener en el 2023 en un 100% la ejecutoria de políticas de desarrollo de la red nacional alimentaria.	269	100.00

5175 - CONSEJO NACIONAL DE COMPETITIVIDAD		179	0.03
01 - CONSEJO NACIONAL DE COMPETITIVIDAD		179	100.00
11 - Fomento de la productividad y la competitividad empresarial	Incremento de la productividad y la competitividad medida a través del Índice de Competitividad Global (ICG) de 58.3, en 2020, a 65, al 2024, (crecimiento anual promedio de 3.7%), mediante la asistencia, acompañamiento técnico y capacitación para el diseño e implementación de estrategias e iniciativas de innovación.	179	100.00
5176 - CONSEJO NACIONAL DE DISCAPACIDAD (CONADIS)		150	0.02
01 - CONSEJO NACIONAL DE DISCAPACIDAD (CONADIS)		150	100.00
11 - Inclusión social de personas con discapacidad para mejorar la calidad de vida de las personas	Incrementar las asesorías técnicas a entidades públicas y privadas en materia de inclusión y discapacidad de 73 en el 2019 a 162 en el 2023.	150	100.00
5177 - CONSEJO NAC. DE INVESTIGACIONES AGROPECUARIAS Y FORESTALES (CONIAF)		73	0.01
01 - CONSEJO NACIONAL DE INVESTIGACIONES AGROPECUARIAS Y FORESTALES (CONIAF)		73	100.00
11 - Desarrollo de políticas para el fomento de las investigaciones tecnológicas agropecuarias y forestales	Incrementar las políticas públicas que orientan las prioridades de investigaciones Agropecuarias y Forestales de 0 en el 2022 a 5 en el 2023. Incrementar la generación y/o validación de tecnologías agropecuarias y forestales que fortalezcan el acceso y asequibilidad de la canasta básica alimentaria de origen nacional y la competitividad de rubros de exportación de 0 en el 2022 a 10 en 2023.	73	100.00
5178 - FONDO NACIONAL PARA EL MEDIO AMBIENTE Y RECURSOS NATURALES		35	0.01
01 - FONDO NACIONAL PARA EL MEDIO AMBIENTE Y RECURSOS NATURALES		35	100.00
11 - Desarrollo y financiamiento de proyectos medioambientales y de conservación de los recursos naturales	Aumentar la inversión en medio ambiente de República Dominicana a través de proyectos medioambientales financiados de 2 en el 2020 a 5 en el 2023.	35	100.00
5179 - SERVICIO GEOLOGICO NACIONAL		70	0.01
01 - SERVICIO GEOLOGICO NACIONAL		70	100.00
11 - Investigación y estudios geocientíficos	Mantener los estudios geocientíficos de 7 en el 2022 a 7 para el 2023 para beneficio de las instituciones y la población en general.	70	100.00
5180 - DIRECCION CENTRAL DEL SERVICIO NACIONAL DE SALUD		66,755	10.02
01 - DIRECCION CENTRAL DEL SERVICIO NACIONAL DE SALUD		66,755	100.00
11 - Provisión de servicios de salud en establecimientos de primer nivel	Aumentar en un 30% las atenciones en el primer nivel para la población asignada de 8,861,254 en el 2020 a 11,519,630 en el 2023.	9,940	14.89
12 - Provisión de servicios de salud en establecimientos no auto gestionado	Aumentar en un 20% las atenciones en los establecimientos no autogestionados para la población asignada de 28,829,288 en el 2020 a 34,595,146 en el 2023.	36,803	55.13
13 - Provisión de servicios de salud en establecimientos auto gestionados	Aumentar las atenciones en los establecimientos autogestionados para la población asignada en un 36% para el año 2023 al respecto de las 739,286 atenciones ofertadas en el año 2021 y las 538,503 del primer semestre 2022.	9,146	13.70
14 - Atención de emergencias médicas	Aumentar la cobertura de servicios de atención prehospitalaria y traslado sanitario para la población demandante de 266,142 en el 2021 a 485,645.00 en el 2023.	4,779	7.16
15 - Provisión de servicios de salud especializados Ciudad Sanitaria Luis E. Aybar	Aumentar las atenciones en los establecimientos autogestionados de la ciudad sanitaria para la población asignada de 1,271,914 en el 2020 a 1,462,701 en el 2023.	3,387	5.07

40 - Salud materno neonatal	Reducir la tasa de mortalidad materna en la red pública de salud de 146 muertes por cada 100,000 nacidos vivos en el 2020 a 145 muertes por cada 100,000 nacidos vivos en el 2023. Reducir la tasa de mortalidad neonatal en la red pública de salud de 17 muertes por cada 1000 nacidos vivos en el 2020 a 16 muertes por cada 1000 nacidos vivos en el 2023.	1,912	2.86
41 - Prevención y atención de la tuberculosis	Disminuir la tasa de incidencia de la tuberculosis en la población nacional de 37.6 por cada 100 mil habitantes en 2019 a 36.0 por cada 100 mil habitantes en 2023.	211	0.32
42 - Prevención, diagnóstico y tratamiento VIH/SIDA	Reducir las nuevas infecciones de VIH/SIDA en la población de 2,820 en 2020 a 2,180 en 2023.	82	0.12
43 - Detección oportuna y atención al cáncer	Reducir la prevalencia del cáncer en adultos de 41 casos por cada mil personas en 2020 a 40 por cada 100 mil personas en 2023.	414	0.62
44 - Detección oportuna y atención al déficit auditivo en niños hasta 5 años	Aumentar la calidad de vida percibida por el niño y sus familiares en las diferentes dimensiones evaluadas por el índice de calidad de vida relacionada con la discapacidad auditiva (WHOQOL-BREF) a más de 65 puntos para 2023.	81	0.12
5181 - INSTITUTO GEOGRÁFICO NACIONAL JOSÉ JOAQUÍN HUNGRÍA MORELL		71	0.01
01 - INSTITUTO GEOGRÁFICO NACIONAL JOSÉ JOAQUÍN HUNGRÍA MORELL		71	100.00
11 - Regular, producir y coordinar la geografía, cartografía y geodesia a nivel nacional.	Incrementar en un 11% en el año 2023 las informaciones producidas y compartidas con la ciudadanía, sobre geografía, cartografía y geodesia nacional a 162 en relación con las 146 generadas en el 2022.	71	100.00

5182 - INSTITUTO NACIONAL DE TRÁNSITO Y TRANSPORTE TERRESTRE		1,551	0.23
01 - INSTITUTO NACIONAL DE TRÁNSITO Y TRANSPORTE TERRESTRE		1,551	100.00
11 - Transporte y tránsito terrestre	Aumentada la competitividad y productividad de los servicios de transporte y logística logrando (1) disminuir el nivel de concentración del mercado de transporte de carga de 2,164.6 en 2021 a 2,018.35 en 2023; y (2) aumentando la carga anual transportada a través del paso fronterizo de 816.45 en 2018 a 1,145.12 en 2023.	19	1.22
12 - Seguridad vial integral y movilidad sostenible	Mejoradas las condiciones para alcanzar la seguridad vial (infraestructura vial, educación vial, señalización), logrando (1) disminuir la Tasa de fallecidos por accidentes de tránsito, por 100 mil habitantes de 30.9 en 2019 a 24.21 en 2023; y (2) la Tasa de personas lesionadas por accidentes de tránsito, por 10,000 habitantes de 108.30 en 2019 a 73.22 en 2023. Reducida la contaminación ambiental debida a los transportes y al patrón de desplazamientos logrando (1) disminuir el consumo promedio de combustible derivados de hidrocarburos del parque vehicular (en miles de galones) de 315.69 en 2021 a 283.64 en 2013; (2) disminuir la densidad del parque vehicular en las principales zonas metropolitanas 0.52 en 2021 a 0.41 en 2023; y (3) disminuir la intensidad energética del transporte de 71.50 en 2019 a 71.40 en 2023.	1,532	98.78
5183 - UNIDAD DE ANÁLISIS FINANCIERO (UAF)		213	0.03
01 - UNIDAD DE ANÁLISIS FINANCIERO (UAF)		213	100.00
11 - Coordinación nacional e internacional y prevención del sistema contra el lavado de activos y financiamiento del terrorismo.	Aumentar un 3% la efectividad del sistema, procesando una mayor cantidad de información, al responder los requerimientos realizados por las autoridades competentes de un 85% en el año 2022 a un 88% en el año 2023 y mantener las cantidades de acciones formativas dirigidas a los actores del sistema para el año 2023, en relación al año 2022.	213	100.00
5184 - DIRECCIÓN GENERAL DE ALIANZAS PÚBLICO-PRIVADAS		300	0.05
01 - DIRECCIÓN GENERAL DE ALIANZAS PÚBLICO-PRIVADAS		300	100.00
11 - Promoción Estructuración y Regulación de Alianzas Público-Privadas	Aumentado en 3 las resoluciones del Consejo Nacional de Alianzas Público Privadas autorizando firma de contrato durante el 2023.	300	100.00
5187 - DIRECCIÓN GENERAL DE RIESGOS AGROPECUARIOS		163	0.02
01 - DIRECCIÓN GENERAL DE RIESGOS AGROPECUARIOS		163	100.00
11 - Administración del subsidio para el Seguro Agropecuario	Incrementar el número de productores agrícolas beneficiados a través del subsidio al seguro agropecuario, pasando de 9,443 en el año 2022 a 9,800 para el 2023.	163	100.00
5188 - INSTITUTO NACIONAL DE ATENCIÓN INTEGRAL A LA PRIMERA INFANCIA (INAIPI)		10,268	1.54
01 - INSTITUTO NACIONAL DE ATENCIÓN INTEGRAL A LA PRIMERA INFANCIA (INAIPI)		10,268	100.00
22 - Desarrollo Infantil para Niños y Niñas de 0 a 4 años y 11 Meses	Incrementar el porcentaje de niños y niñas de 0 a 4 años 11 meses y 29 días con desarrollo infantil esperado a 80% en 2023.	10,268	100.00
5202 - INSTITUTO DE AUXILIOS		115	0.02
01 - INSTITUTO DE AUXILIOS		115	100.00
11 - Acceso a bajo costo de los servicios para el público en general	Mantener la cobertura de servicios sociales a bajos costos a los usuarios de nuestros servicios en un 90% para el 2023.	62	54.20

13 - Mejora de la calidad de vida de personas de escasos recursos	Mantener en un 85% las ayudas brindadas a los ciudadanos/as en condiciones de vulnerabilidad para el año 2023, contribuyendo con la mejora de calidad de vida de los beneficiarios.	53	45.80
5205 - SUPERINTENDENCIA DE PENSIONES		558	0.08
01 - SUPERINTENDENCIA DE PENSIONES		558	100.00
11 - Supervisión y fiscalización del sistema dominicano de pensiones	Mantener el 85% de las supervisiones y fiscalizaciones del Sistema Dominicano de Pensiones (SDP) en el 2023.	558	100.00
5206 - SUPERINTENDENCIA DE SALUD Y RIESGO LABORAL		985	0.15
01 - SUPERINTENDENCIA DE SALUD Y RIESGO LABORAL		985	100.00
11 - Supervisión y regulación de los servicios de salud	Incrementar el número de afiliados al Seguro Familiar de Salud de 95% en el 2020 a un 98% 2023.	985	100.00
5207 - CONSEJO NACIONAL DE SEGURIDAD SOCIAL		333	0.05
01 - CONSEJO NACIONAL DE LA SEGURIDAD SOCIAL -CNSS-		333	100.00
13 - Regulación del sistema dominicano de seguridad social	Mantener el desarrollo gradual del SDSS y cumplir el 100% de los planes y objetivos del 2023 a través de la emisión de políticas, normativas y convenios para los interesados y las instituciones que convergen en el sistema.	333	100.00
5208 - SEGURO NACIONAL DE SALUD		43,622	6.55
01 - SEGURO NACIONAL DE SALUD		43,622	100.00
11 - Gestión de atención al usuario de afiliación y salud	Aumentar la cobertura universal de aseguramiento en salud de la población en un 97% para el año 2023 en relación con el 95% del año 2022.	43,622	100.00
5209 - DIRECCIÓN GENERAL DE INFORMACIÓN Y DEFENSA DE LOS AFILIADOS		379	0.06
01 - DIRECCIÓN GENERAL DE INFORMACIÓN Y DEFENSA DE LOS AFILIADOS		379	100.00
11 - Promoción del SDSS y defensa de los afiliados	Incrementar las quejas y reclamaciones resueltas de la población afiliada al SDSS, de un 81% en el año 2021 a un 85% en el año 2023. Incrementar el nivel de conocimiento de la población sobre sus derechos y deberes en el SDSS, de un 77% en el año 2016 a un 92% en el año 2023.	379	100.00
5210 - INSTITUTO DOMINICANO DE PREVENCIÓN Y PROTECCIÓN DE RIESGOS LABORALES		2,000	0.30
01 - INSTITUTO DOMINICANO DE PREVENCIÓN Y PROTECCIÓN DE RIESGOS LABORALES		2,000	100.00
11 - Administración de riesgos laborales del Sistema Dominicano de Seguridad Social	Garantizar que el 96% de los casos calificados reciban sus prestaciones económicas y en especie por haber sufrido un accidente de trabajo y /o enfermedad profesional en el tiempo establecido en el 2023.	2,000	100.00
5211 - TESORERÍA DE LA SEGURIDAD SOCIAL		746	0.11
01 - TESORERÍA DE LA SEGURIDAD SOCIAL		746	100.00
11 - Gestión de la tesorería del sistema dominicano de seguridad social	Mantener la eficiencia en el 100% de los mecanismos de recaudación, distribución y dispersión de los aportes de las partes interesadas y los afiliados al Sistema Dominicano de la Seguridad Social para el año 2023.	746	100.00
TOTAL GENERAL		666,031	100.00

Fuente: Sistema de Información de la Gestión Financiera (SIGEF).

Nota: El monto total responde a formulación presupuestaria de los programas sustantivos.



GOBIERNO DE LA
REPÚBLICA DOMINICANA

PRESUPUESTO

