

# INGRESOS 2023





## INFORMACIÓN SOBRE LOS INGRESOS



# GOBIERNO CENTRAL

Clasificación Económica del Ingreso

Ley de Presupuesto 2023

Valores RD\$

1 de 2

CUENTA	DENOMINACIÓN	MONTO
<b>1.1</b>	<b>INGRESOS CORRIENTES</b>	<b>1,028,757,946,347</b>
1.1.1	Impuestos	965,008,984,079
1.1.1.1	Impuestos sobre el ingreso, las utilidades y las ganancias de capital	305,546,300,652
1.1.1.1.1	De personas físicas	93,676,160,631
1.1.1.1.2	De empresas y otras corporaciones	158,757,886,458
1.1.1.1.3	Otros impuestos sobre los ingresos	53,112,253,563
1.1.1.3	Impuestos sobre la propiedad	51,694,589,147
1.1.1.4	Impuestos sobre los bienes y servicios	540,358,022,862
1.1.1.5	Impuestos sobre el comercio y las transacciones internacionales/comercio exterior	66,036,548,118
1.1.1.6	Impuestos ecológicos	1,370,403,428
1.1.1.9	Impuestos diversos	3,119,872
1.1.2	Contribuciones a la seguridad social	4,594,772,152
1.1.2.1	Contribuciones de los empleados	1,827,091,932
1.1.2.1.1	Contribuciones de empleados del sector público	1,827,091,932
1.1.2.2	Contribuciones de los empleadores	2,767,680,220
1.1.2.2.1	Contribuciones de empleadores del sector público	2,767,680,220
1.1.2.2.2	Contribuciones de empleadores del sector privado	-
1.1.2.4	Contribuciones no clasificables	-
1.1.3	Ventas de bienes y servicios	35,829,488,329
1.1.3.1	Ventas de establecimientos no de mercado	29,568,314,468
1.1.3.3	Derechos administrativos	6,261,173,861
1.1.4	Rentas de la propiedad	9,760,211,304
1.1.4.1	Intereses	-
1.1.4.1.1	Intereses internos	-
1.1.4.2	Rentas de la propiedad distinta de intereses	9,760,211,304
1.1.4.2.1	Dividendos y retiros de las cuasisociedades	9,600,000,000
1.1.4.2.2	Arrendamientos de activos tangibles no producidos	160,211,304
1.1.6	Transferencias y donaciones corrientes recibidas	4,256,717,870
1.1.6.1	Transferencias del sector privado	1,452,804
1.1.6.2	Transferencias del sector público	3,705,000,000
1.1.6.2.1	Transferencias del gobierno general	3,705,000,000
1.1.6.2.1.1	Transferencias del gobierno general nacional	3,705,000,000
1.1.6.2.1.2	Transferencias del gobierno general local (municipios)	-
1.1.6.2.1.3	Transferencias de fondos de la seguridad social	-
1.1.6.5	Donaciones corrientes	550,265,066
1.1.6.5.2	Donaciones corrientes de organismos internacionales	550,265,066
1.1.6.5.2.1	Donaciones corrientes en dinero de organismos internacionales	550,265,066
1.1.7	Multas y sanciones pecuniarias	369,830,712
1.1.7.1	Multas y sanciones Pecuniarias	369,830,712
1.1.9	Otros ingresos corrientes	8,937,941,901
1.1.9.1	Otros ingresos corrientes	8,937,941,901
<b>1.2</b>	<b>INGRESOS DE CAPITAL</b>	<b>11,247,530,920</b>
1.2.1	Venta (disposición) de activos no financieros (a valores brutos)	-
1.2.1.1	Venta de activos fijos	-
1.2.1.1.1	Viviendas, edificios y estructuras	-
1.2.1.1.5	Activos fijos intangibles	-
1.2.1.3	Venta de activos no producidos	-
1.2.4	Transferencias de capital recibidas	11,247,530,920
1.2.4.2	Transferencias del sector publico	10,250,997,876

# GOBIERNO CENTRAL

Clasificación Económica del Ingreso  
Ley de Presupuesto 2023  
Valores RD\$

2 de 2

CUENTA	DENOMINACIÓN	MONTO
1.2.4.2.1	Transferencias del gobierno general	-
1.2.4.2.1.1	Transferencias del gobierno general nacional	-
1.2.4.2.2	Transferencias de empresas públicas no financieras (no subvenciones)	10,250,997,876
1.2.4.4	Donaciones de capital	996,533,044
1.2.4.4.2	Donaciones de capital de organismos internacionales	996,533,044
1.2.4.4.2.1	Donaciones de capital en dinero de organismos internacionales	996,533,044
1.2.5	Recuperación de inversiones financieras realizadas con fines de política	-
1.2.5.4	Recuperación de préstamos realizados con fines de política	-
TOTAL		1,040,005,477,267

Fuente : Sistema de Información de la Gestión Financiera (SIGEF)

# GOBIERNO CENTRAL

Clasificación Económica de Ingresos Oficinas Recaudadoras y Fuentes de Financiamiento  
Ley de Presupuesto 2023  
Valores RD\$

1 de 8

		OFICINAS RECAUDADORAS							
CUENTA	DENOMINACIÓN	FUERZA AEREA DE LA REPUBLICA DOMINICANA	MINISTERIO DE HACIENDA	MINISTERIO DE LA VIVIENDA, HABITAT Y EDIFICACIONES (MIVHED)	TESORERIA NACIONAL (TN)	MINISTERIO DE EDUCACION	MINISTERIO DE DEPORTES Y RECREACIÓN	MINISTERIO DE TRABAJO	MINISTERIO DE OBRAS PUBLICAS Y COMUNICACIONES
1.1	Ingresos Corrientes	1,242,430,284	607,852,296	439,668,518	23,066,301,825	220,011,653	52,692,632	131,486,578	1,010,977,134
1.1.1	Impuestos				1,770,735,621				
1.1.1.1	Impuestos sobre el ingreso, las utilidades y las ganancias de capital								
1.1.1.1.1	De personas físicas								
1.1.1.1.2	De empresas y otras corporaciones								
1.1.1.1.3	Otros impuestos sobre los ingresos								
1.1.1.3	Impuestos sobre la propiedad								
1.1.1.4	Impuestos sobre los bienes y servicios				1,650,691,713				
1.1.1.5	Impuestos sobre el comercio y las transacciones internacionales/comercio exterior				120,043,908				
1.1.1.6	Impuestos ecológicos								
1.1.1.9	Impuestos diversos								
1.1.2	Contribuciones a la seguridad social				4,594,772,152				
1.1.2.1	Contribuciones de los empleados				1,827,091,932				
1.1.2.1.1	Contribuciones de empleados del sector público				1,827,091,932				
1.1.2.2	Contribuciones de los empleadores				2,767,680,220				
1.1.2.2.1	Contribuciones de empleadores del sector público				2,767,680,220				
1.1.3	Ventas de bienes y servicios	1,242,430,284	607,852,296	439,668,518	2,845,351,825	220,011,653	52,692,632	131,486,578	1,010,977,134
1.1.3.1	Ventas de establecimientos no de mercado	1,242,430,284	607,852,296	439,668,518	1,521,553,274	220,011,653	52,692,632	131,486,578	1,010,977,134
1.1.3.3	Derechos administrativos				1,323,798,551				
1.1.4	Rentas de la propiedad				9,600,000,000				
1.1.4.2	Rentas de la propiedad distinta de intereses				9,600,000,000				
1.1.4.2.1	Dividendos y retiros de las cuasisociedades				9,600,000,000				
1.1.4.2.2	Arrendamientos de activos tangibles no producidos								
1.1.6	Transferencias y donaciones corrientes recibidas				4,255,282,566				
1.1.6.1	Transferencias del sector privado				17,500				

# GOBIERNO CENTRAL

Clasificación Económica de Ingresos Oficinas Recaudadoras y Fuentes de Financiamiento  
Ley de Presupuesto 2023  
Valores RD\$

2 de 8

OFICINAS RECAUDADORAS										
MINISTERIO DE INDUSTRIA, COMERCIO y MIPYMES (MICM)	MINISTERIO DE TURISMO	PROCURADURIA GENERAL DE LA REPUBLICA DOMINICANA	MINISTERIO DE SALUD PUBLICA Y ASISTENCIA SOCIAL	MINISTERIO DE MEDIO AMBIENTE Y RECURSOS NATURALES	MINISTERIO DE EDUCACION SUPERIOR, CIENCIA Y TECNOLOGIA	MINISTERIO DE INTERIOR Y POLICIA	POLICIA NACIONAL	DIRECCION NACIONAL DE CATASTRO	COLECTOR DE ADUANAS	COMISIÓN HÍPICA NACIONAL
2,871,899,992	1,507,490,437	2,461,646,092	107,891,355	1,441,381,835	68,964,006	367,189,477	57,613,487	532,692,518	265,074,588,299	23,000,000
						367,189,477			261,805,565,422	
						367,189,477			204,866,070,962	
									56,939,494,460	
2,871,899,992	1,507,490,437	2,461,646,092	107,891,355	1,441,381,835	68,964,006		57,613,487	532,692,518	3,107,501,711	23,000,000
2,871,899,992	1,507,490,437	2,461,646,092	107,891,355	1,441,381,835	68,964,006		57,613,487	532,692,518	3,107,501,711	23,000,000
									160,085,862	
									160,085,862	
									160,085,862	
									1,435,304	
									1,435,304	

# GOBIERNO CENTRAL

Clasificación Económica de Ingresos Oficinas Recaudadoras y Fuentes de Financiamiento  
Ley de Presupuesto 2023  
Valores RD\$

3 de 8

OFICINAS RECAUDADORAS										
COMITE EJECUTOR DE INFRAESTRUCT A EN ZONAS TURISTICAS (CEIZTUR)	DIRECCION GENERAL DE ESCUELAS VOCACIONALES	INSTITUTO TECNOLÓGICO DE LAS AMÉRICAS	DIRECCION GENERAL DE MINERIA	DIRECCIÓN GENERAL DE MIGRACIÓN	ADMINISTRACI ON GENERAL DE BIENES NACIONALES	COLECTOR DE IMPUESTOS INTERNOS	OFICINA PARA EL REORDENAMIE NTO DEL TRANSPORTE	OFICINA METROPOLITA NA DE SERVICIOS DE AUTOBUSES	CENTRO DE CAPACITACIÓN EN POLITICA Y GESTION FISCAL	INDUSTRIA NACIONAL DE LA AGUJA
3,430,802,987	5,521,904	277,570,938	7,181,971	1,875,201,810	70,405,316	715,315,382,248 701,065,493,559 305,546,300,652  93,676,160,631 158,757,886,458 53,112,253,563 51,694,589,147 333,474,070,710 8,977,009,750  1,370,403,428 3,119,872	2,152,497,349	514,727,950	15,868,156	66,917,433
3,430,802,987	5,521,904	277,570,938	7,181,971	1,875,201,810	70,405,316	4,942,150,295 4,774,985 4,937,375,310 125,442 125,442	2,152,497,349	514,727,950	15,868,156	66,917,433
						125,442				



# GOBIERNO CENTRAL

Clasificación Económica de Ingresos Oficinas Recaudadoras y Fuentes de Financiamiento  
Ley de Presupuesto 2023  
Valores RD\$

4 de 8

OFICINAS RECAUDADORAS					FUENTES DE FINANCIAMIENTO			
INSTITUTO SUPERIOR DE FORMACIÓN DOCENTE SALOME UREÑA	COMEDORES ECONOMICOS DEL ESTADO	PROGRAMA DE MEDICAMENTOS ESENCIALES	Cuerpo Especializado de Seguridad Aeroportuaria y de Aviación Civil (CESAC)	TOTAL	FONDO GENERAL	FONDOS CON DESTINO ESPECÍFICO	DONACION EXTERNA	TOTAL
6,133,284	1,731,980,334	474,055,620	1,527,920,629	1,028,757,946,347	930,213,762,542	97,993,918,739	550,265,066	1,028,757,946,347
				965,008,984,079	892,912,559,210	72,096,424,869		965,008,984,079
				305,546,300,652	296,480,303,703	9,065,996,949		305,546,300,652
				93,676,160,631	90,020,493,610	3,655,667,021		93,676,160,631
				158,757,886,458	154,813,590,486	3,944,295,972		158,757,886,458
				53,112,253,563	51,646,219,607	1,466,033,956		53,112,253,563
				51,694,589,147	50,410,251,316	1,284,337,831		51,694,589,147
				540,358,022,862	480,406,639,923	59,951,382,939		540,358,022,862
				66,036,548,118	64,275,888,264	1,760,659,854		66,036,548,118
				1,370,403,428	1,336,356,132	34,047,296		1,370,403,428
				3,119,872	3,119,872			3,119,872
				4,594,772,152	4,594,772,152			4,594,772,152
				1,827,091,932	1,827,091,932			1,827,091,932
				1,827,091,932	1,827,091,932			1,827,091,932
				2,767,680,220	2,767,680,220			2,767,680,220
				2,767,680,220	2,767,680,220			2,767,680,220
6,133,284	1,731,980,334	474,055,620	1,527,920,629	35,829,488,329	10,497,819,069	25,331,669,260		35,829,488,329
6,133,284	1,731,980,334	474,055,620	1,527,920,629	29,568,314,468	4,518,703,741	25,049,610,727		29,568,314,468
				6,261,173,861	5,979,115,328	282,058,533		6,261,173,861
				9,760,211,304	9,517,721,541	242,489,763		9,760,211,304
				9,760,211,304	9,517,721,541	242,489,763		9,760,211,304
				9,600,000,000	9,361,490,643	238,509,357		9,600,000,000
				160,211,304	156,230,898	3,980,406		160,211,304
				4,256,717,870	3,614,367,004	92,085,800	550,265,066	4,256,717,870
				1,452,804	1,416,709	36,095		1,452,804

# GOBIERNO CENTRAL

Clasificación Económica de Ingresos Oficinas Recaudadoras y Fuentes de Financiamiento  
Ley de Presupuesto 2023  
Valores RD\$

5 de 8

		OFICINAS RECAUDADORAS							
CUENTA	DENOMINACIÓN	FUERZA AEREA DE LA REPUBLICA DOMINICANA	MINISTERIO DE HACIENDA	MINISTERIO DE LA VIVIENDA, HABITAT Y EDIFICACIONES (MIVHED)	TESORERIA NACIONAL (TN)	MINISTERIO DE EDUCACION	MINISTERIO DE DEPORTES Y RECREACIÓN	MINISTERIO DE TRABAJO	MINISTERIO DE OBRAS PUBLICAS Y COMUNICACIONES
1.1.6.2	Transferencias del sector público				3,705,000,000				
1.1.6.2.1	Transferencias del gobierno general				3,705,000,000				
1.1.6.2.1.1	Transferencias del gobierno general nacional				3,705,000,000				
1.1.6.5	Donaciones corrientes				550,265,066				
1.1.6.5.2	Donaciones corrientes de organismos internacionales				550,265,066				
1.1.6.5.2.1	Donaciones corrientes en dinero de organismos internacionales				550,265,066				
1.1.7	Multas y sanciones pecuniarias				159,661				
1.1.7.1	Multas y sanciones Pecuniarias				159,661				
1.1.9	Otros ingresos corrientes								
1.1.9.1	Otros ingresos corrientes								
1.2	Ingresos de capital				11,247,530,920				
1.2.4	Transferencias de capital recibidas				11,247,530,920				
1.2.4.2	Transferencias del sector publico				10,250,997,876				
1.2.4.2.2	Transferencias de empresas públicas no financieras (no subvenciones)				10,250,997,876				
1.2.4.4	Donaciones de capital				996,533,044				
1.2.4.4.2	Donaciones de capital de organismos internacionales				996,533,044				
1.2.4.4.2.1	Donaciones de capital en dinero de organismos internacionales				996,533,044				
TOTAL		1,242,430,284	607,852,296	439,668,518	34,313,832,745	220,011,653	52,692,632	131,486,578	1,010,977,134

Fuente: Sistema de Información de la Gestión Financiera

# GOBIERNO CENTRAL

Clasificación Económica de Ingresos Oficinas Recaudadoras y Fuentes de Financiamiento  
Ley de Presupuesto 2023  
Valores RD\$

6 de 8

OFICINAS RECAUDADORAS										
MINISTERIO DE INDUSTRIA, COMERCIO y MIPYMES (MICM)	MINISTERIO DE TURISMO	PROCURADURIA GENERAL DE LA REPUBLICA DOMINICANA	MINISTERIO DE SALUD PUBLICA Y ASISTENCIA SOCIAL	MINISTERIO DE MEDIO AMBIENTE Y RECURSOS NATURALES	MINISTERIO DE EDUCACION SUPERIOR, CIENCIA Y TECNOLOGIA	MINISTERIO DE INTERIOR Y POLICIA	POLICIA NACIONAL	DIRECCION NACIONAL DE CATASTRO	COLECTOR DE ADUANAS	COMISIÓN HÍPICA NACIONAL
2,871,899,992	1,507,490,437	2,461,646,092	107,891,355	1,441,381,835	68,964,006	367,189,477	57,613,487	532,692,518	265,074,588,299	23,000,000

# GOBIERNO CENTRAL

Clasificación Económica de Ingresos Oficinas Recaudadoras y Fuentes de Financiamiento  
Ley de Presupuesto 2023  
Valores RD\$

7 de 8

OFICINAS RECAUDADORAS										
COMITE EJECUTOR DE INFRAESTRUCT A EN ZONAS TURISTICAS (CEIZTUR)	DIRECCION GENERAL DE ESCUELAS VOCACIONALES	INSTITUTO TECNOLÓGICO DE LAS AMÉRICAS	DIRECCION GENERAL DE MINERIA	DIRECCIÓN GENERAL DE MIGRACIÓN	ADMINISTRACI ON GENERAL DE BIENES NACIONALES	COLECTOR DE IMPUESTOS INTERNOS	OFICINA PARA EL REORDENAMIE NTO DEL TRANSPORTE	OFICINA METROPOLITA NA DE SERVICIOS DE AUTOBUSES	CENTRO DE CAPACITACIÓN EN POLITICA Y GESTION FISCAL	INDUSTRIA NACIONAL DE LA AGUJA
						369,671,051				
						369,671,051				
						8,937,941,901				
						8,937,941,901				
3,430,802,987	5,521,904	277,570,938	7,181,971	1,875,201,810	70,405,316	715,315,382,248	2,152,497,349	514,727,950	15,868,156	66,917,433

# GOBIERNO CENTRAL

Clasificación Económica de Ingresos Oficinas Recaudadoras y Fuentes de Financiamiento  
Ley de Presupuesto 2023  
Valores RD\$

OFICINAS RECAUDADORAS					FUENTES DE FINANCIAMIENTO			
INSTITUTO SUPERIOR DE FORMACIÓN DOCENTE SALOME UREÑA	COMEDORES ECONOMICOS DEL ESTADO	PROGRAMA DE MEDICAMENT OS ESENCIALES	Cuerpo Especializado de Seguridad Aeroportuaria y de Aviación Civil (CESAC)	TOTAL	FONDO GENERAL	FONDOS CON DESTINO ESPECÍFICO	DONACION EXTERNA	TOTAL
				3,705,000,000	3,612,950,295	92,049,705		3,705,000,000
				3,705,000,000	3,612,950,295	92,049,705		3,705,000,000
				3,705,000,000	3,612,950,295	92,049,705		3,705,000,000
				550,265,066			550,265,066	550,265,066
				550,265,066			550,265,066	550,265,066
				550,265,066			550,265,066	550,265,066
				369,830,712	360,642,370	9,188,342		369,830,712
				369,830,712	360,642,370	9,188,342		369,830,712
				8,937,941,901	8,715,881,196	222,060,705		8,937,941,901
				8,937,941,901	8,715,881,196	222,060,705		8,937,941,901
				11,247,530,920	9,996,314,658	254,683,218	996,533,044	11,247,530,920
				11,247,530,920	9,996,314,658	254,683,218	996,533,044	11,247,530,920
				10,250,997,876	9,996,314,658	254,683,218		10,250,997,876
				10,250,997,876	9,996,314,658	254,683,218		10,250,997,876
				996,533,044			996,533,044	996,533,044
				996,533,044			996,533,044	996,533,044
996,533,044			996,533,044	996,533,044				
6,133,284	1,731,980,334	474,055,620	1,527,920,629	1,040,005,477,267	940,210,077,200	98,248,601,957	1,546,798,110	1,040,005,477,267



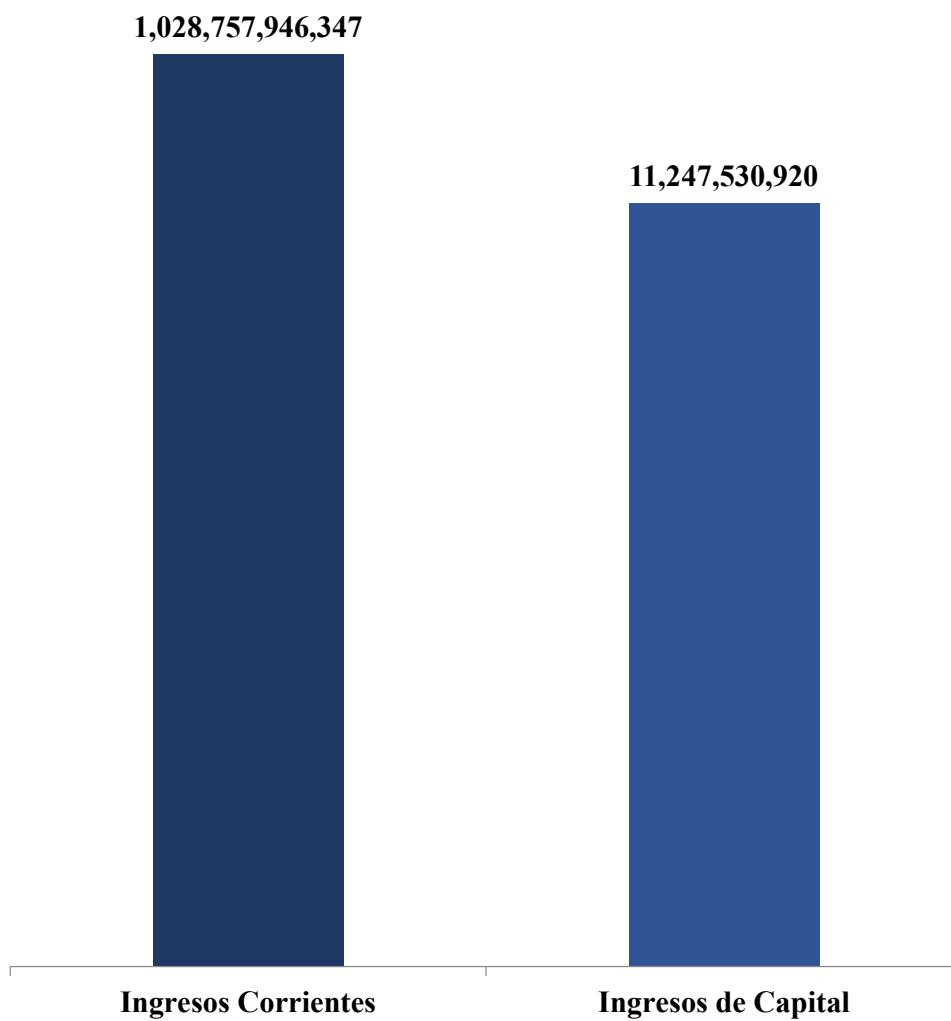
## GRÁFICOS SOBRE LOS INGRESOS





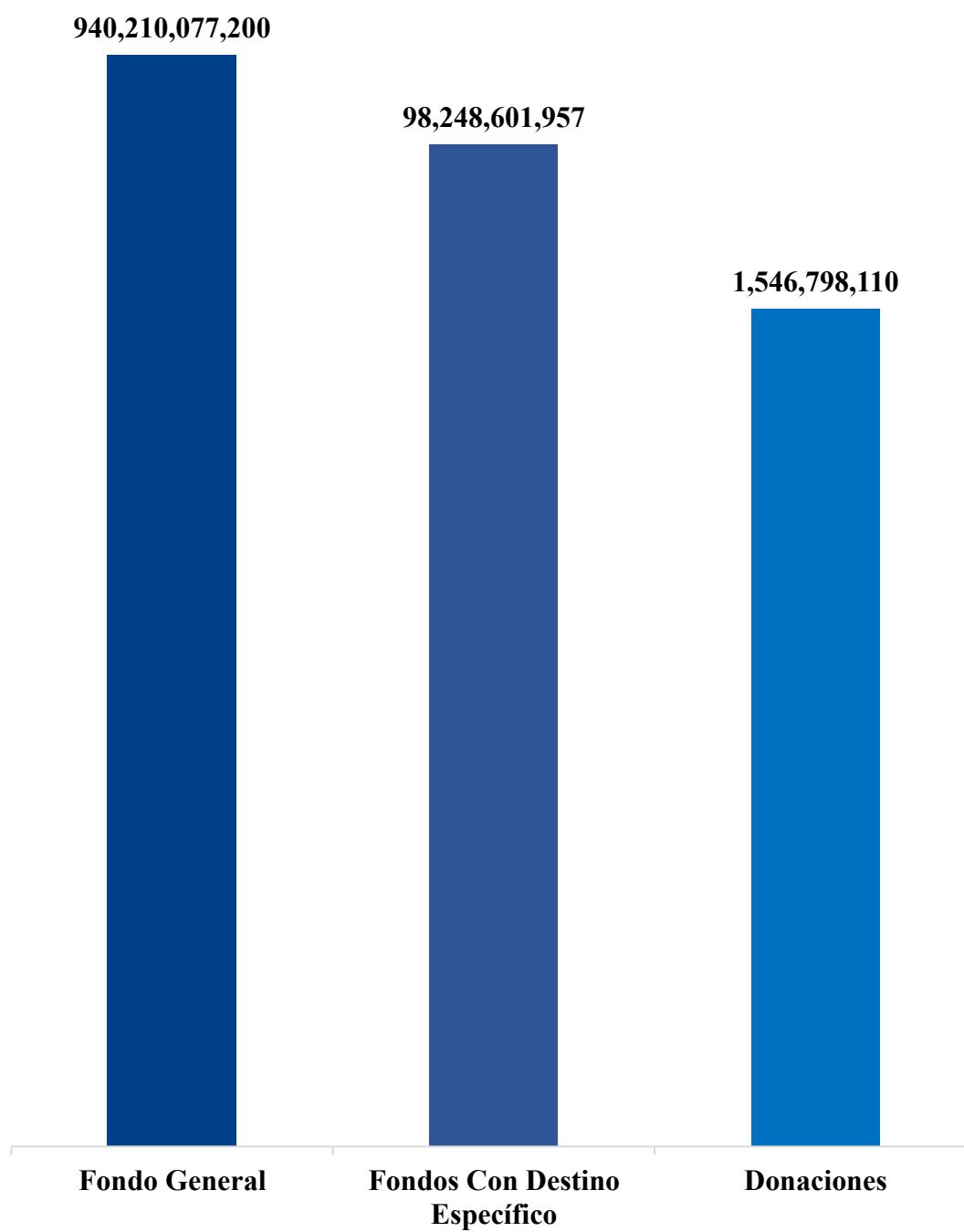


**Gráfico 1. Composición del presupuesto de ingresos del  
Gobierno Central por clasificación económica  
(Valores en RD\$)**



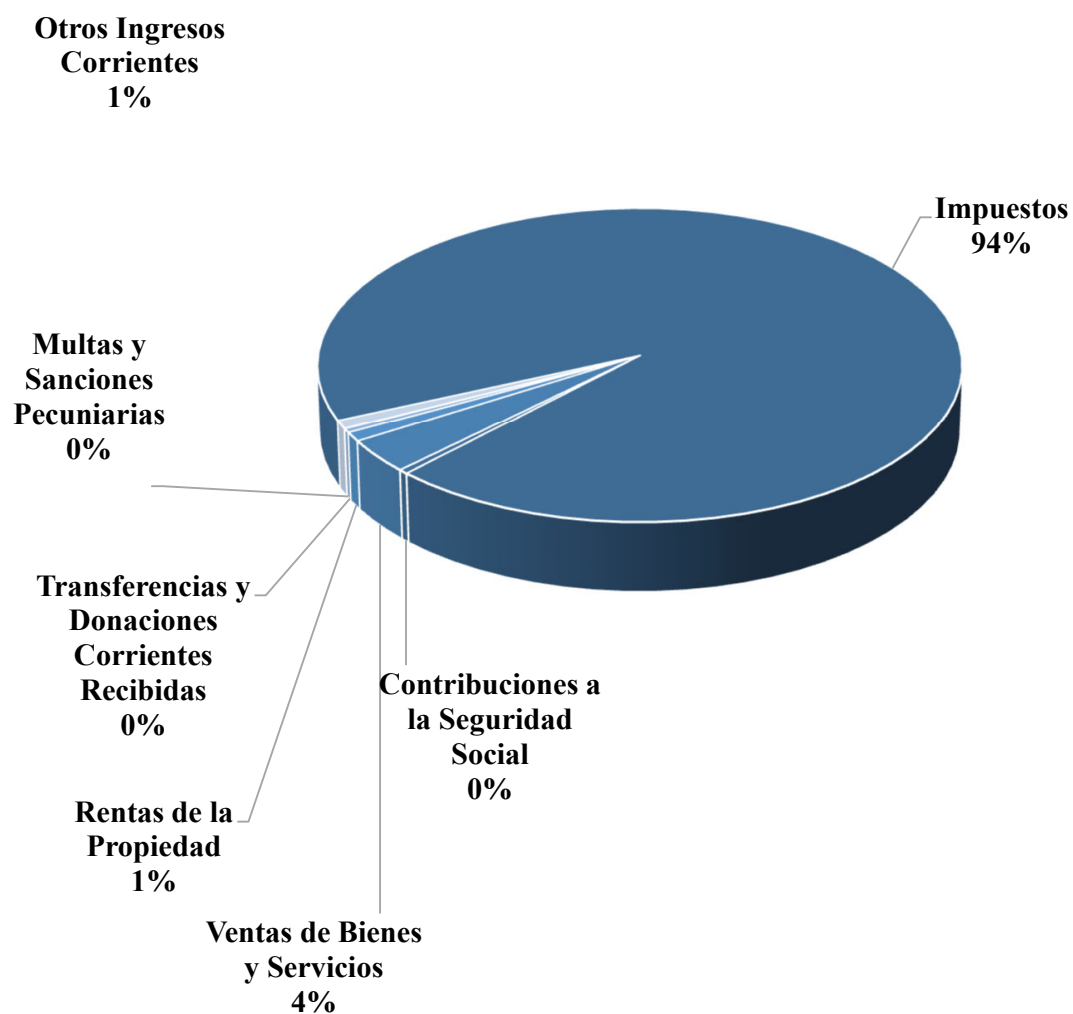
**Fuente:** SIGEF

**Gráfico 2: Composición de los ingresos por fondos del Gobierno Central  
(Valores en RD\$)**



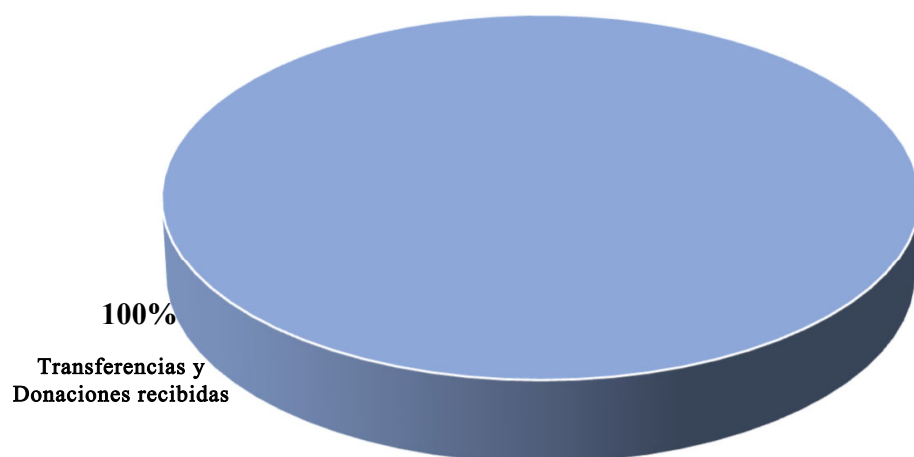
**Fuente: SIGEF**

**Gráfico 3. Distribución de los Ingresos Corrientes del Gobierno Central**  
**(Proporción del Total de Ingresos Corrientes)**



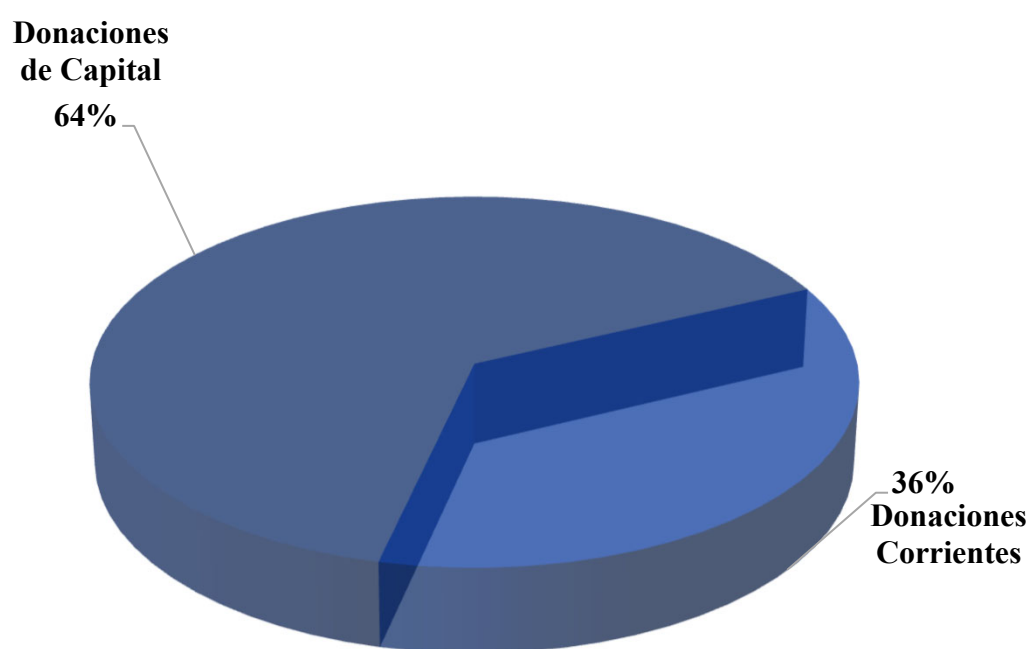
**Fuente:** SIGEF

**Gráfico 4: Distribución de los ingresos de capital del Gobierno Central  
(Proporción del Total de Ingresos de Capital)**



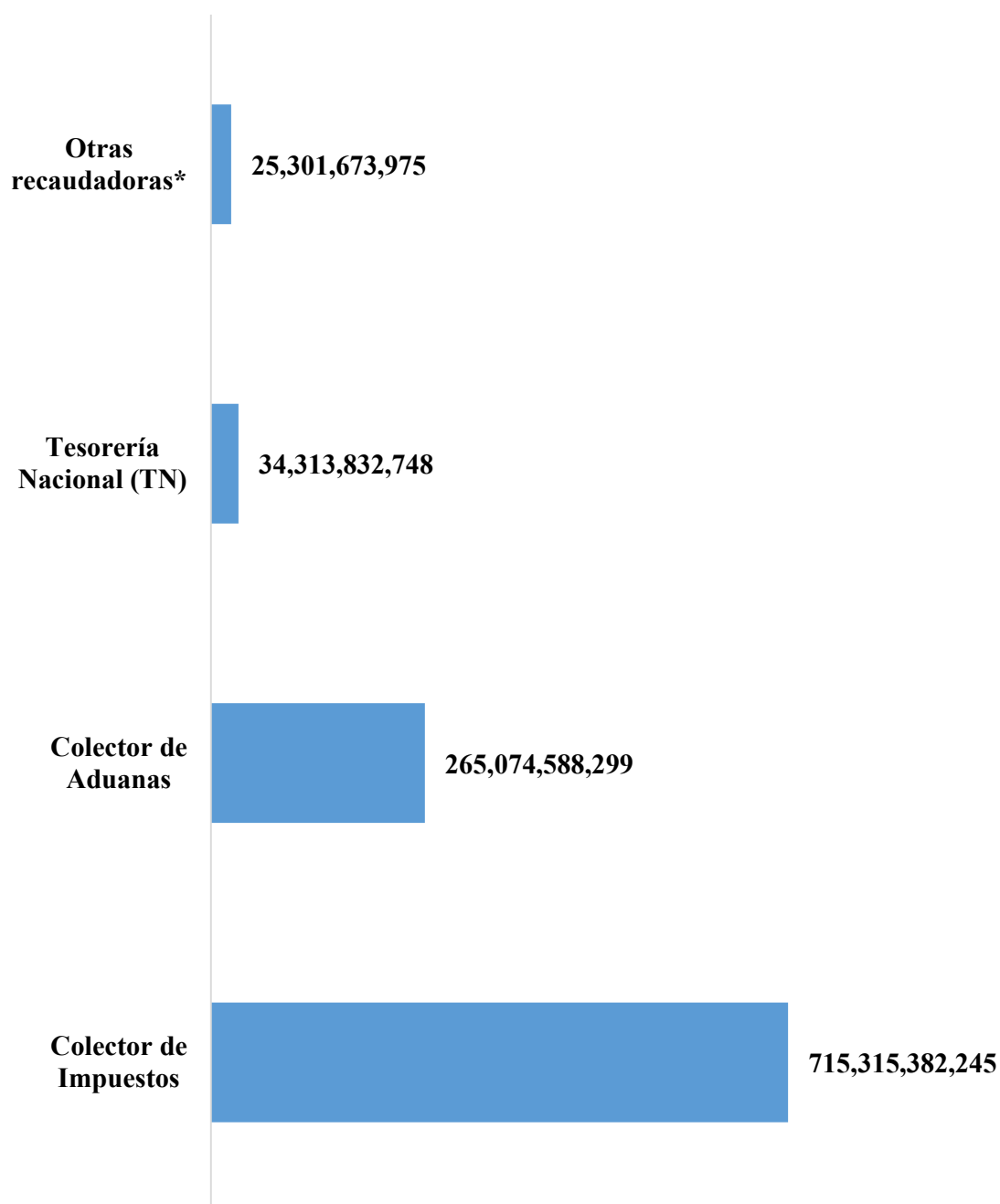
**Fuente:** SIGEF

**Gráfico 5. Distribución de las Donaciones del Gobierno Central  
(Proporción del Total de Donaciones)**



**Fuente:** SIGEF

**Gráfico 6. Ingresos Proyectados por Oficina Recaudadora  
(DGII, DGA, TN y CUT)  
(Valores en RD\$)**



**Fuente:** SIGEF