

# INGRESOS 2024





# INFORMACIÓN SOBRE LOS INGRESOS



# GOBIERNO CENTRAL

Clasificación Económica del Ingreso  
Proyecto de Ley de Presupuesto 2024  
Valores RD\$

1 de 2

CUENTA	DENOMINACIÓN	MONTO
<b>1.1</b>	<b>INGRESOS CORRIENTES</b>	<b>1,127,850,529,475</b>
1.1.1	Impuestos	1,053,691,981,963
1.1.1.1	Impuestos sobre el ingreso, las utilidades y las ganancias de capital	359,959,296,868
1.1.1.1.1	De personas físicas	111,697,325,276
1.1.1.1.2	De empresas y otras corporaciones	185,519,421,046
1.1.1.1.3	Otros impuestos sobre los ingresos	62,742,550,546
1.1.1.3	Impuestos sobre la propiedad	53,128,217,194
1.1.1.4	Impuestos sobre los bienes y servicios	575,574,060,045
1.1.1.5	Impuestos sobre el comercio y las transacciones internacionales/comercio exterior	63,524,631,313
1.1.1.6	Impuestos ecológicos	1,502,477,834
1.1.1.9	Impuestos diversos	3,298,709
1.1.2	Contribuciones a la seguridad social	4,675,978,643
1.1.2.1	Contribuciones de los empleados	2,304,102,739
1.1.2.1.1	Contribuciones de empleados del sector público	2,304,102,739
1.1.2.2	Contribuciones de los empleadores	2,371,875,904
1.1.2.2.1	Contribuciones de empleadores del sector público	2,371,875,904
1.1.2.2.2	Contribuciones de empleadores del sector privado	-
1.1.2.4	Contribuciones no clasificables	-
1.1.3	Ventas de bienes y servicios	39,315,190,507
1.1.3.1	Ventas de establecimientos no de mercado	32,428,246,184
1.1.3.3	Derechos administrativos	6,886,944,323
1.1.4	Rentas de la propiedad	13,752,752,665
1.1.4.1	Intereses	-
1.1.4.1.1	Intereses internos	-
1.1.4.1.2	Intereses externos	-
1.1.4.2	Rentas de la propiedad distinta de intereses	13,752,752,665
1.1.4.2.1	Dividendos y retiros de las cuasisociedades	10,500,000,000
1.1.4.2.2	Arrendamientos de activos tangibles no producidos	3,252,752,665
1.1.6	Transferencias y donaciones corrientes recibidas	5,738,982,089
1.1.6.2	Transferencias del sector público	4,945,043,431
1.1.6.2.1	Transferencias del gobierno general	4,945,043,431
1.1.6.2.1.1	Transferencias del gobierno general nacional	4,945,043,431
1.1.6.2.1.3	Transferencias de fondos de la seguridad social	-
1.1.6.5	Donaciones corrientes	793,938,658
1.1.6.5.2	Donaciones corrientes de organismos internacionales	793,938,658
1.1.6.5.2.1	Donaciones corrientes en dinero de organismos internacionales	793,938,658
1.1.7	Multas y sanciones pecuniarias	292,206,480
1.1.7.1	Multas y sanciones Pecuniarias	292,206,480
1.1.9	Otros ingresos corrientes	10,383,437,128
1.1.9.1	Otros ingresos corrientes	10,383,437,128
<b>1.2</b>	<b>INGRESOS DE CAPITAL</b>	<b>12,830,122,961</b>
1.2.1	Venta (disposición) de activos no financieros (a valores brutos)	-
1.2.1.1	Venta de activos fijos	-
1.2.1.1.1	Viviendas, edificios y estructuras	-
1.2.1.1.5	Activos fijos intangibles	-
1.2.1.3	Venta de activos no producidos	-
1.2.4	Transferencias de capital recibidas	12,830,122,961
1.2.4.2	Transferencias del sector publico	11,875,275,000
1.2.4.2.1	Transferencias del gobierno general	-

# GOBIERNO CENTRAL

Clasificación Económica del Ingreso  
Proyecto de Ley de Presupuesto 2024  
Valores RD\$

2 de 2

CUENTA	DENOMINACIÓN	MONTO
1.2.4.2.1.1	Transferencias del gobierno general nacional	-
1.2.4.2.2	Transferencias de empresas públicas no financieras (no subvenciones)	11,875,275,000
1.2.4.4	Donaciones de capital	954,847,961
1.2.4.4.2	Donaciones de capital de organismos internacionales	954,847,961
1.2.4.4.2.1	Donaciones de capital en dinero de organismos internacionales	954,847,961
1.2.5	Recuperación de inversiones financieras realizadas con fines de política	-
1.2.5.4	Recuperación de préstamos realizados con fines de política	-
<b>TOTAL</b>		<b>1,140,680,652,436</b>

Fuente : Sistema de Información de la Gestión Financiera (SIGEF)

# GOBIERNO CENTRAL

Clasificación Económica de Ingresos Oficinas Recaudadoras y Fuentes de Financiamiento  
 Proyecto de Ley de Presupuesto 2024  
 Valores RD\$

1 de 2

CUENTA	DENOMINACIÓN	OFICINAS RECAUDADORAS				FUENTES DE FINANCIAMIENTO			
		TESORERIA NACIONAL (TN)	COLECTOR DE ADUANAS	COLECTOR DE IMPUESTOS INTERNOS	TOTAL	FONDO GENERAL	FONDOS CON DESTINO ESPECÍFICO	DONACION EXTERNA	TOTAL
1.1	Ingresos Corrientes	53,273,064,473	253,865,931,363	820,711,533,639	1,127,850,529,475	1,022,350,015,890	104,706,574,927	793,938,658	1,127,850,529,475
1.1.1	Impuestos	1,964,542,538	250,205,422,260	801,522,017,165	1,053,691,981,963	977,391,047,908	76,300,934,055		1,053,691,981,963
1.1.1.1	Impuestos sobre el ingreso, las utilidades y las ganancias de capital			359,959,296,868	359,959,296,868	350,143,295,256	9,816,001,612		359,959,296,868
1.1.1.1.1	De personas físicas			111,697,325,276	111,697,325,276	107,780,691,308	3,916,633,968		111,697,325,276
1.1.1.1.2	De empresas y otras corporaciones			185,519,421,046	185,519,421,046	181,220,440,528	4,298,980,518		185,519,421,046
1.1.1.1.3	Otros impuestos sobre los ingresos			62,742,550,546	62,742,550,546	61,142,163,420	1,600,387,126		62,742,550,546
1.1.1.3	Impuestos sobre la propiedad			53,128,217,194	53,128,217,194	51,897,094,493	1,231,122,701		53,128,217,194
1.1.1.4	Impuestos sobre los bienes y servicios	1,758,649,494	197,390,481,951	376,424,928,600	575,574,060,045	511,947,102,112	63,626,957,933		575,574,060,045
1.1.1.5	Impuestos sobre el comercio y las transacciones internacionales/comercio exterior	205,893,044	52,814,940,309	10,503,797,960	63,524,631,313	61,932,595,929	1,592,035,384		63,524,631,313
1.1.1.6	Impuestos ecológicos			1,502,477,834	1,502,477,834	1,467,661,409	34,816,425		1,502,477,834
1.1.1.9	Impuestos diversos			3,298,709	3,298,709	3,298,709			3,298,709
1.1.2	Contribuciones a la seguridad social	4,675,978,643			4,675,978,643	4,675,978,643			4,675,978,643
1.1.2.1	Contribuciones de los empleados	2,304,102,739			2,304,102,739	2,304,102,739			2,304,102,739
1.1.2.1.1	Contribuciones de empleados del sector público	2,304,102,739			2,304,102,739	2,304,102,739			2,304,102,739
1.1.2.2	Contribuciones de los empleadores	2,371,875,904			2,371,875,904	2,371,875,904			2,371,875,904
1.1.2.2.1	Contribuciones de empleadores del sector público	2,371,875,904			2,371,875,904	2,371,875,904			2,371,875,904
1.1.3	Ventas de bienes y servicios	30,393,411,150	3,431,437,859	5,490,341,498	39,315,190,507	11,590,210,691	27,724,979,816		39,315,190,507
1.1.3.1	Ventas de establecimientos no de mercado	28,993,654,636	3,431,437,859	3,153,689	32,428,246,184	4,981,167,921	27,447,078,263		32,428,246,184
1.1.3.3	Derechos administrativos	1,399,756,514		5,487,187,809	6,886,944,323	6,609,042,770	277,901,553		6,886,944,323
1.1.4	Rentas de la propiedad	10,500,000,000	229,071,244	3,023,681,421	13,752,752,665	13,434,064,651	318,688,014		13,752,752,665
1.1.4.2	Rentas de la propiedad distinta de intereses	10,500,000,000	229,071,244	3,023,681,421	13,752,752,665	13,434,064,651	318,688,014		13,752,752,665
1.1.4.2.1	Dividendos y retiros de las cuasisociedades	10,500,000,000			10,500,000,000	10,256,686,954	243,313,046		10,500,000,000
1.1.4.2.2	Arrendamientos de activos tangibles no producidos		229,071,244	3,023,681,421	3,252,752,665	3,177,377,697	75,374,968		3,252,752,665
1.1.6	Transferencias y donaciones corrientes recibidas	5,738,982,089			5,738,982,089	4,830,453,566	114,589,865	793,938,658	5,738,982,089
1.1.6.2	Transferencias del sector público	4,945,043,431			4,945,043,431	4,830,453,566	114,589,865		4,945,043,431
1.1.6.2.1	Transferencias del gobierno general	4,945,043,431			4,945,043,431	4,830,453,566	114,589,865		4,945,043,431
1.1.6.2.1.1	Transferencias del gobierno general nacional	4,945,043,431			4,945,043,431	4,830,453,566	114,589,865		4,945,043,431
1.1.6.5	Donaciones corrientes	793,938,658			793,938,658			793,938,658	793,938,658

# GOBIERNO CENTRAL

Clasificación Económica de Ingresos Oficinas Recaudadoras y Fuentes de Financiamiento  
 Proyecto de Ley de Presupuesto 2024  
 Valores RD\$

2 de 2

CUENTA	DENOMINACIÓN	OFICINAS RECAUDADORAS				FUENTES DE FINANCIAMIENTO			
		TESORERIA NACIONAL (TN)	COLECTOR DE ADUANAS	COLECTOR DE IMPUESTOS INTERNOS	TOTAL	FONDO GENERAL	FONDOS CON DESTINO ESPECÍFICO	DONACION EXTERNA	TOTAL
1.1.6.5.2	Donaciones corrientes de organismos internacionales	793,938,658			793,938,658			793,938,658	793,938,658
1.1.6.5.2.1	Donaciones corrientes en dinero de organismos internacionales	793,938,658			793,938,658			793,938,658	793,938,658
1.1.7	Multas y sanciones pecuniarias	150,053		292,056,427	292,206,480	285,435,275	6,771,205		292,206,480
1.1.7.1	Multas y sanciones Pecuniarias	150,053		292,056,427	292,206,480	285,435,275	6,771,205		292,206,480
1.1.9	Otros ingresos corrientes			10,383,437,128	10,383,437,128	10,142,825,156	240,611,972		10,383,437,128
1.1.9.1	Otros ingresos corrientes			10,383,437,128	10,383,437,128	10,142,825,156	240,611,972		10,383,437,128
1.2	Ingresos de capital	12,830,122,961			12,830,122,961	11,600,093,160	275,181,840	954,847,961	12,830,122,961
1.2.4	Transferencias de capital recibidas	12,830,122,961			12,830,122,961	11,600,093,160	275,181,840	954,847,961	12,830,122,961
1.2.4.2	Transferencias del sector publico	11,875,275,000			11,875,275,000	11,600,093,160	275,181,840		11,875,275,000
1.2.4.2.2	Transferencias de empresas públicas no financieras (no subvenciones)	11,875,275,000			11,875,275,000	11,600,093,160	275,181,840		11,875,275,000
1.2.4.4	Donaciones de capital	954,847,961			954,847,961			954,847,961	954,847,961
1.2.4.4.2	Donaciones de capital de organismos internacionales	954,847,961			954,847,961			954,847,961	954,847,961
1.2.4.4.2.1	Donaciones de capital en dinero de organismos internacionales	954,847,961			954,847,961			954,847,961	954,847,961
	<b>TOTAL</b>	<b>66,103,187,434</b>	<b>253,865,931,363</b>	<b>820,711,533,639</b>	<b>1,140,680,652,436</b>	<b>1,033,950,109,050</b>	<b>104,981,756,767</b>	<b>1,748,786,619</b>	<b>1,140,680,652,436</b>

Fuente: Sistema de Información de la Gestión Financiera

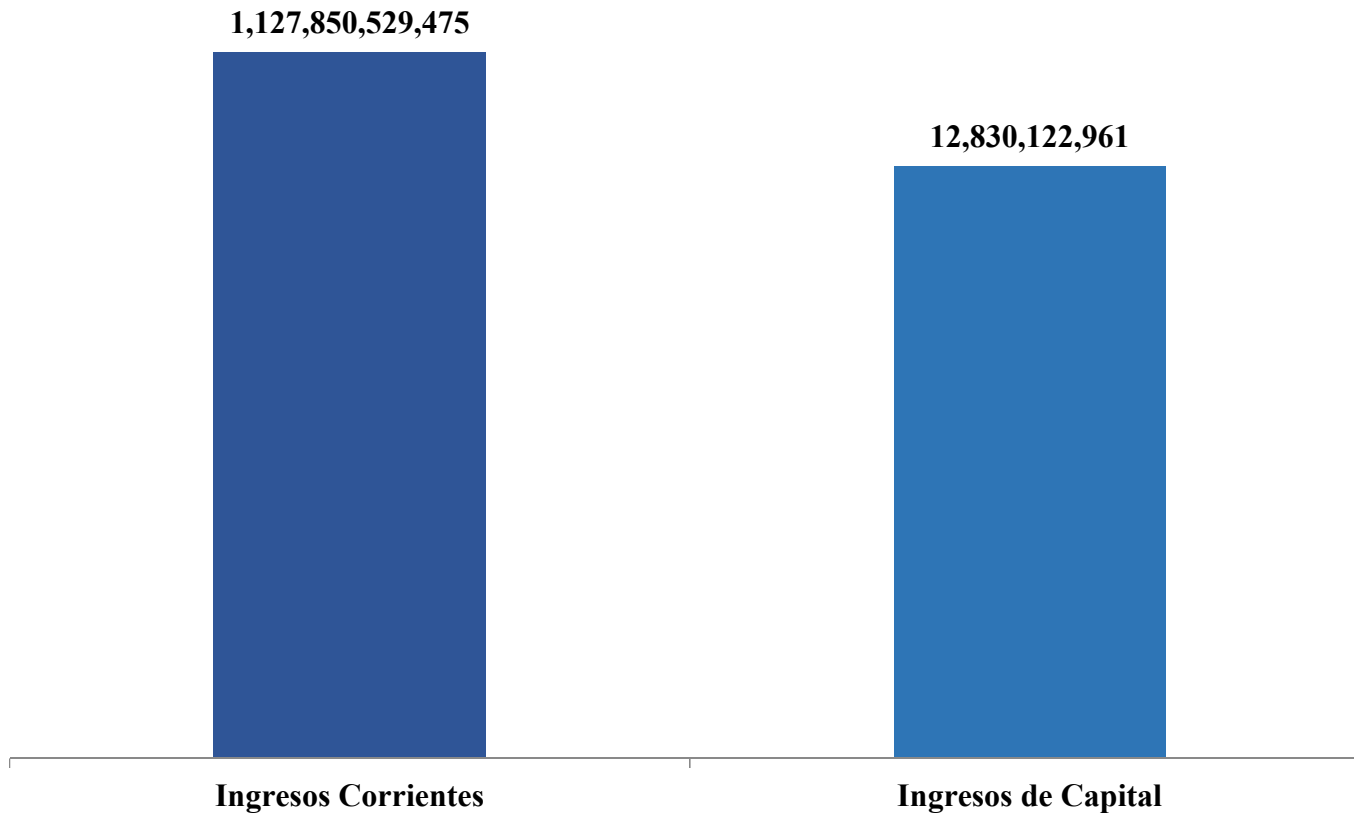


# GRÁFICO SOBRE LOS INGRESOS



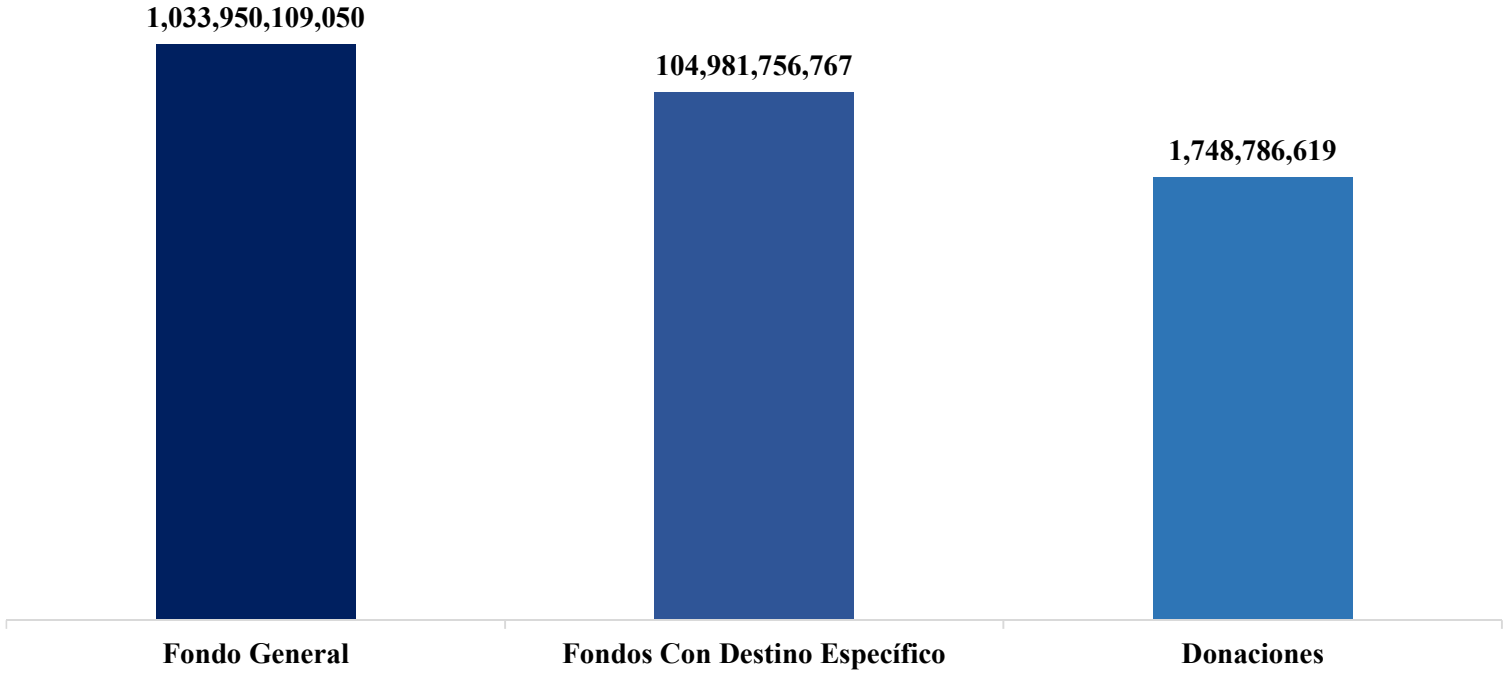


**Gráfico 1. Composición del presupuesto de ingresos del Gobierno Central por clasificación económica  
(Valores en RD\$)**



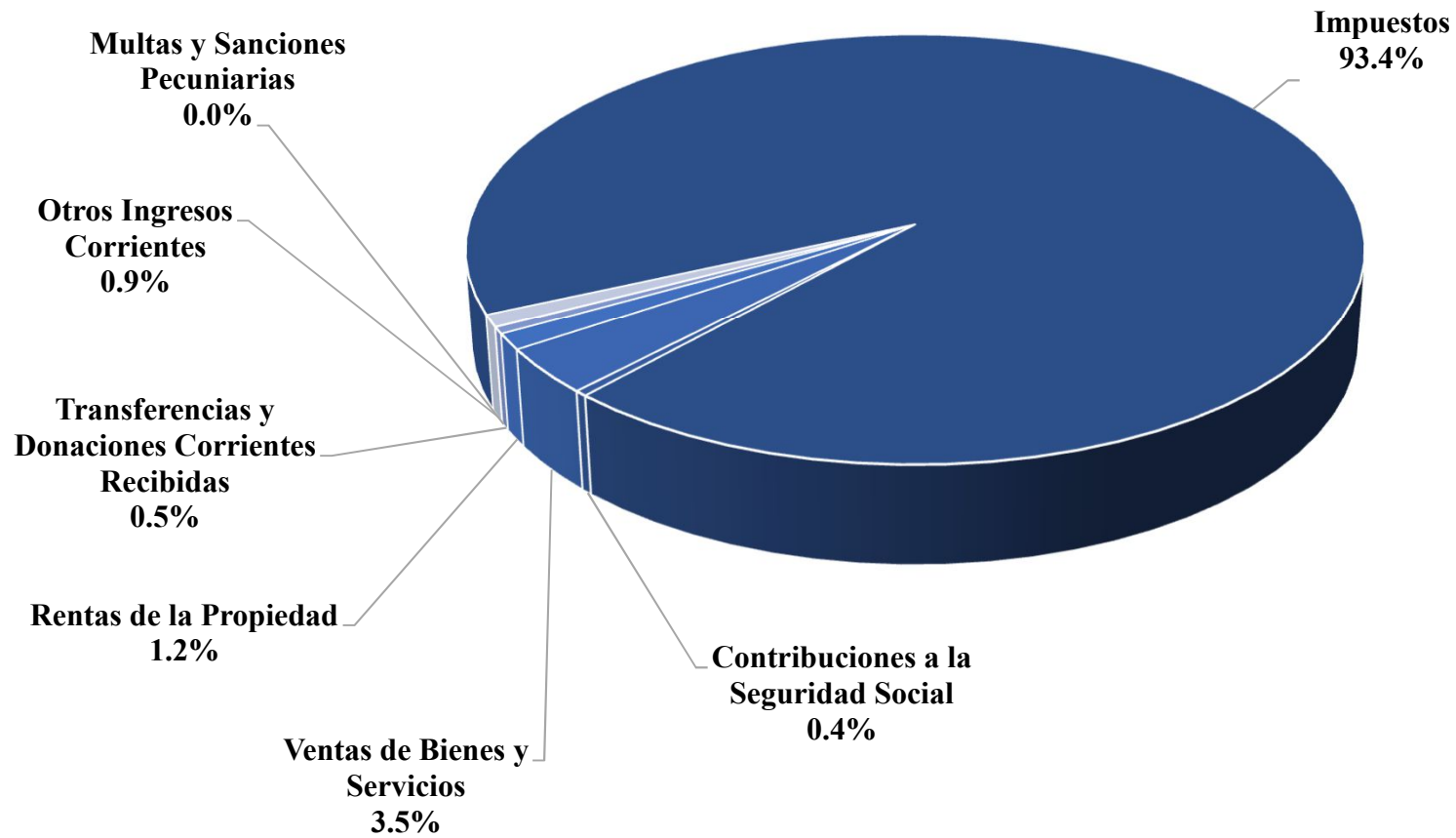
Fuente: SIGEF

**Gráfico 2. Composición de los ingresos por fondos del Gobierno Central  
(Valores en RD\$)**



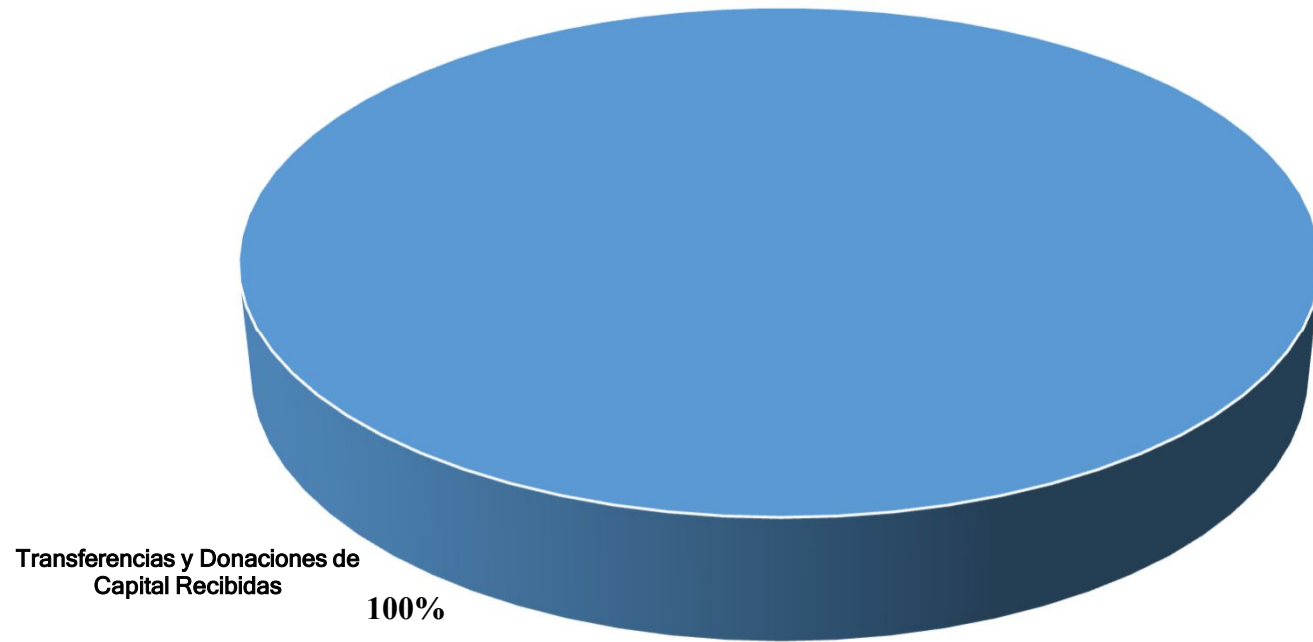
Fuente: SIGEF

**Gráfico 3. Distribución de los Ingresos Corrientes del Gobierno Central  
(Proporción del Total de Ingresos Corrientes)**

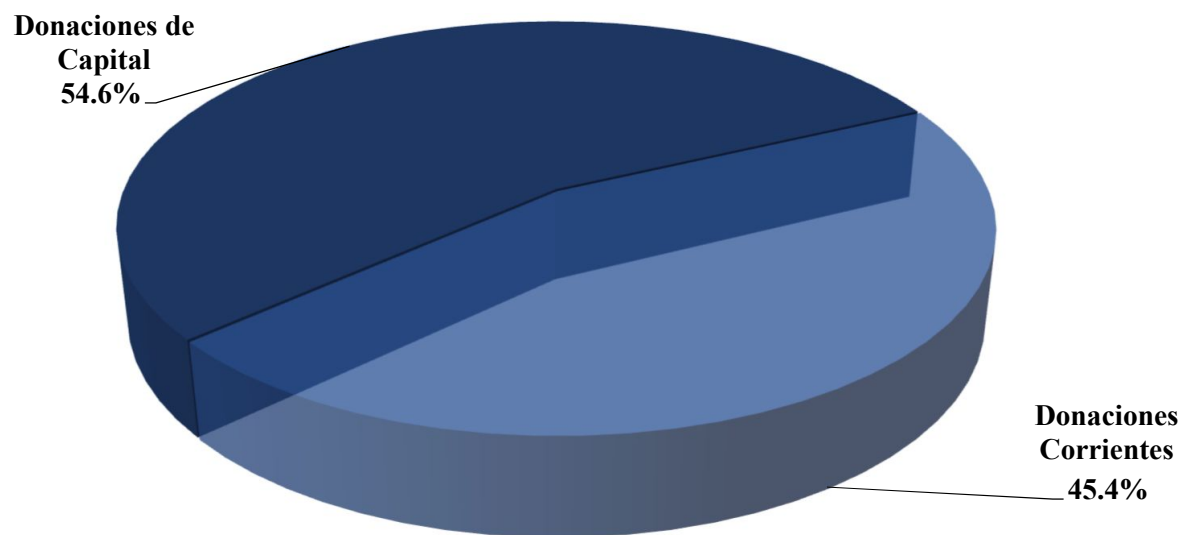


Fuente: SIGEF

**Gráfico 4. Distribución de los ingresos de capital del Gobierno Central  
(Proporción del Total de Ingresos de Capital)**

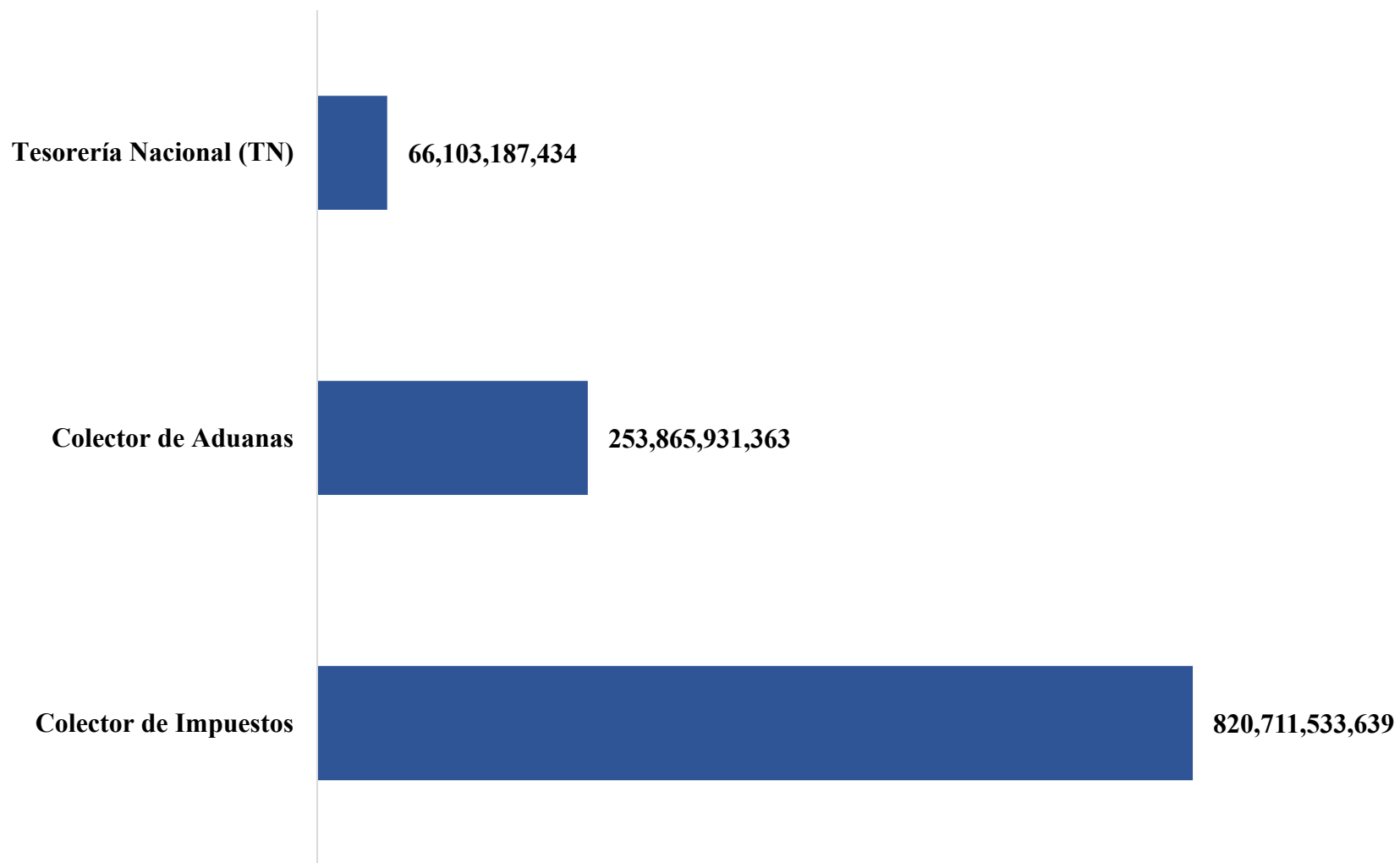


**Gráfico 5. Distribución de las Donaciones del Gobierno Central  
(Proporción del Total de Donaciones)**



Fuente: SIGEF

**Gráfico 6. Ingresos Proyectados por Oficina Recaudadora (DGII, DGA, TN y CUT)  
(Valores en RD\$)**



Fuente: SIGEF