

GASTOS 2024



INFORMACIÓN SOBRE LOS GASTOS 2024



GOBIERNO CENTRAL

Clasificación Económica del Gasto

Proyecto de Ley de Presupuesto 2024

Valores RD\$

1 de 3

CUENTA	DENOMINACIÓN	MONTO
2.1	GASTOS CORRIENTES	1,215,596,021,193
2.1.2	Gastos de consumo	486,195,809,749
2.1.2.1	Remuneraciones	336,016,904,289
2.1.2.1.1	Sueldos y salarios	302,347,294,596
2.1.2.1.2	Contribuciones sociales	33,669,609,693
2.1.2.2	Bienes y servicios	146,133,697,959
2.1.2.2.1	Contratación de Bienes y Servicios	146,133,697,959
2.1.2.4	Impuestos sobre los productos, la producción y las importaciones de las empresas	247,246,365
2.1.2.7	5 % que se asigna durante el ejercicio para gasto corriente	3,381,609,790
2.1.2.8	1 % que se asigna durante el ejercicio para gasto corriente por calamidad publica	416,351,346
2.1.3	Prestaciones de la seguridad social	73,535,970,561
2.1.3.1	Prestaciones de la seguridad social	73,535,970,561
2.1.4	Intereses de la deuda	263,816,794,305
2.1.4.1	Intereses	263,816,794,305
2.1.4.1.1	Intereses internos	101,900,204,127
2.1.4.1.2	Intereses externos	160,209,320,073
2.1.4.1.3	Comisiones deuda pública	1,707,270,105
2.1.5	Subvenciones otorgadas a empresas	13,901,850,000
2.1.5.1	Subvenciones a empresas privadas	13,901,850,000
2.1.6	Transferencias corrientes otorgadas	378,143,237,278
2.1.6.1	Transferencias al sector privado	68,334,307,493
2.1.6.1.1	Prestaciones de asistencia social a las familias y las personas	54,279,895,167
2.1.6.1.2	Ayudas sociales a asociaciones sin fines de lucro (ASFL)	8,544,810,033
2.1.6.1.3	Transferencias a empresas privadas	314,803,081
2.1.6.1.4	Otras transferencias al sector privado	5,194,799,212
2.1.6.2	Transferencias al sector público	291,964,141,093
2.1.6.2.1	Transferencias al gobierno general	161,264,212,495
2.1.6.2.1.1	Transferencias al gobierno general nacional	125,647,524,412
2.1.6.2.1.2	Transferencias al gobierno general local (municipios)	15,385,741,797
2.1.6.2.1.3	Transferencias a fondos de la seguridad social	20,230,946,286
2.1.6.2.2	Transferencias a empresas públicas no financieras (no subvenciones)	99,011,634,500
2.1.6.2.3	Transferencias a instituciones públicas financieras (no subvenciones)	31,688,294,098
2.1.6.2.3.2	Transferencias a instituciones públicas financieras no monetarias	749,338,774
2.1.6.2.3.3	Transferencias a instituciones públicas financieras monetarias	30,938,955,324
2.1.6.3	Transferencia al sector externo	953,779,141
2.1.6.3.2	Transferencias a organismos internacionales	953,779,141
2.1.6.4	Transferencias a otras instituciones públicas	16,891,009,551
2.1.9	Otros gastos corrientes	2,359,300
2.1.9.1	Otros gastos corrientes	2,359,300
2.2	GASTOS DE CAPITAL	156,396,743,757
2.2.1	Construcciones en proceso	39,158,247,690
2.2.1.1	Construcciones por contrato	31,479,611,670
2.2.1.2	Construcciones por administración	7,678,636,020
2.2.1.2.1	Remuneraciones aplicadas a construcciones por administración	620,811,218
2.2.1.2.1.1	Sueldos y salarios aplicados a construcciones por administración	564,942,713
2.2.1.2.1.2	Contribuciones sociales aplicados a construcciones por administración	55,868,505
2.2.1.2.2	Materiales, suministro y servicios no personales aplicados a construcciones por administración	7,015,005,372
2.2.1.2.4	Impuestos sobre los productos, la producción y las importaciones de las empresas	42,819,430

GOBIERNO CENTRAL

Clasificación Económica del Gasto

Proyecto de Ley de Presupuesto 2024

Valores RD\$

2 de 3

CUENTA	DENOMINACIÓN	MONTO
2.2.2	Activos fijos (formación bruta de capital fijo)	57,340,512,900
2.2.2.1	Viviendas, edificios y estructuras	23,682,613,265
2.2.2.1.1	Edificaciones residenciales	2,891,123,579
2.2.2.1.2	Edificaciones no residenciales	19,286,743,850
2.2.2.1.3	Otras estructuras	1,398,416,869
2.2.2.1.4	Mejoras de tierras y terrenos	10,114,325
2.2.2.1.5	Supervisión e inspección de obras en edificaciones	96,214,642
2.2.2.2	Maquinaria y equipo	31,176,509,292
2.2.2.2.1	Equipo de transporte	7,993,143,484
2.2.2.2.3	Otra maquinaria y equipo	8,006,914,977
2.2.2.2.4	Mobiliario y equipo	15,176,450,831
2.2.2.3	Equipo de defensa y seguridad	528,898,377
2.2.2.4	Activos biológicos cultivados	1,158,504,190
2.2.2.4.1	Recursos animales que generan productos en forma recurrente	12,213,500
2.2.2.4.2	Árboles, cultivos y otras plantaciones que dan productos recurrentes	1,146,290,690
2.2.2.5	Activos fijos intangibles	793,987,776
2.2.2.5.1	Investigación y desarrollo	25,000
2.2.2.5.2	Exploración y evaluación minera	1,050,000
2.2.2.5.3	Programas de informática y bases de datos	731,648,712
2.2.2.5.3.1	Programas de informática	726,332,734
2.2.2.5.3.2	Base de datos	5,315,978
2.2.2.5.5	Otros activos fijos intangibles (otros prod. de la propiedad intelectual)	61,264,064
2.2.4	Objetos de valor	9,142,603
2.2.4.1	Piedras y metales preciosos	78,000
2.2.4.2	Antigüedades y otros objetos de arte	5,448,600
2.2.4.3	Otros objetos de valor	3,616,003
2.2.5	Activos no producidos	2,029,839,447
2.2.5.1	Activos tangibles no producidos de origen natural	2,024,459,447
2.2.5.1.1	Tierras y terrenos	2,024,459,447
2.2.5.2	Activos intangibles no producidos	5,380,000
2.2.5.2.1	Derechos patentados	110,000
2.2.5.2.2	Arrendamientos operativos comerciales	1,000,000
2.2.5.2.4	Otros activos intangibles no producidos	4,270,000
2.2.6	Transferencias de capital otorgadas	56,412,716,842
2.2.6.1	Transferencias de capital al sector privado	228,378,260
2.2.6.1.2	Ayudas sociales en bienes de capital a asociaciones sin fines de lucro (ASFL)	228,378,260
2.2.6.2	Transferencias de capital al sector público	56,136,338,582
2.2.6.2.1	Transferencias de capital al gobierno general	19,058,669,242
2.2.6.2.1.1	Transferencias de capital al gobierno general nacional	10,032,990,428
2.2.6.2.1.2	Transferencias de capital al gobierno general local (municipios)	8,986,100,354
2.2.6.2.1.3	Transferencias de capital a fondos de la seguridad social	39,578,460
2.2.6.2.2	Transferencias de capital a empresas públicas no financieras (no subvenciones)	36,577,669,340
2.2.6.2.3	Transferencias de capital a instituciones públicas financieras (no subvenciones)	500,000,000
2.2.6.2.3.2	Transferencias de capital a instituciones públicas financieras no monetarias	500,000,000
2.2.6.7	Otras transferencias de capital	48,000,000
2.2.8	Gastos de capital, reserva presupuestaria	1,446,284,275
2.2.8.1	5 % que se asigna durante el ejercicio para inversión	1,267,847,984
2.2.8.2	1% que se asigna durante el ejercicio para inversión por calamidad pública	178,436,291
TOTAL GENERAL		1,371,992,764,950

GOBIERNO CENTRAL
Clasificación Económica del Gasto
Proyecto de Ley de Presupuesto 2024
Valores RD\$

3 de 3

Fuente : Sistema de Información de la Gestión Financiera (SIGEF)

Gobierno Central

Clasificación Institucional según Objeto del Gasto
Proyecto de Ley de Presupuesto 2024
Valores en RD\$

CAPÍTULO	REMUNERACIONES Y CONTRIBUCIONES	CONTRATACIÓN DE SERVICIOS	MATERIALES Y SUMINISTROS	TRANSFERENCIAS CORRIENTES	TRANSFERENCIAS DE CAPITAL	BIENES MUEBLES, INMUEBLES E INTANGIBLES	OBRAS	GASTOS FINANCIEROS	TOTAL
1 - PODER LEGISLATIVO	4,989,332,035	1,864,079,697	860,660,933	1,048,513,814		91,133,357	50,000,000		8,903,719,836
0101 - SENADO DE LA REPÚBLICA	1,720,972,688	551,076,000	269,480,436	390,200,000		29,050,000	50,000,000		3,010,779,124
0102 - CÁMARA DE DIPUTADOS	3,268,359,347	1,313,003,697	591,180,497	658,313,814		62,083,357			5,892,940,712
2 - PODER EJECUTIVO	314,833,306,465	89,231,411,715	59,871,649,256	461,455,039,613	56,412,716,842	35,271,251,497	56,309,566,489	263,753,062,305	1,337,138,004,182
0201 - PRESIDENCIA DE LA REPÚBLICA	17,878,099,336	9,840,847,384	12,225,278,853	57,132,501,459	21,057,250,000	3,158,195,802	5,282,288,165		126,574,460,999
0202 - MINISTERIO DE INTERIOR Y POLICÍA	28,390,758,734	2,743,583,264	6,110,693,554	16,273,692,673	9,086,100,354	607,785,410	143,462,877		63,356,076,866
0203 - MINISTERIO DE DEFENSA	38,097,479,334	3,139,748,954	5,336,872,652	9,596,789,318		599,355,870	1,543,148,546		58,313,394,674
0204 - MINISTERIO DE RELACIONES EXTERIORES	5,879,824,347	4,194,261,197	2,000,742,304	438,219,946		443,429,887	31,500,000		12,987,977,681
0205 - MINISTERIO DE HACIENDA	5,369,362,464	2,220,085,442	388,171,928	12,796,455,348	530,422,760	2,046,534,629	17,070		23,351,049,641
0206 - MINISTERIO DE EDUCACIÓN	167,571,638,611	44,480,712,619	9,036,777,220	48,412,377,501	412,049,068	16,273,623,835	10,854,321,146		297,041,500,000
0207 - MINISTERIO DE SALUD PÚBLICA Y ASISTENCIA SOCIAL	7,949,527,459	2,389,396,132	15,985,064,002	102,779,716,266	15,810,329,581	289,348,238	73,602,000		145,276,983,678
0208 - MINISTERIO DE DEPORTES Y RECREACIÓN	1,303,142,524	560,211,470	289,890,611	1,119,948,796	97,621,988	71,550,000	385,500,000		3,827,865,389
0209 - MINISTERIO DE TRABAJO	1,017,613,205	352,737,010	84,487,177	1,269,224,290	39,578,460	72,237,741	2,884,525		2,838,762,408
0210 - MINISTERIO DE AGRICULTURA	5,108,098,954	3,868,194,018	720,973,581	6,620,721,470	134,633,805	657,204,301	931,824,566		18,041,650,695
0211 - MINISTERIO DE OBRAS PÚBLICAS Y COMUNICACIONES	7,893,231,710	4,331,091,277	2,972,096,205	3,304,811,056	2,138,831,754	5,482,232,099	23,199,532,840		49,321,826,941
0212 - MINISTERIO DE INDUSTRIA, COMERCIO Y MIPYMES (MICM)	2,907,381,637	1,846,252,711	1,188,457,402	15,818,829,800	535,000,000	134,033,087	30,030,000		22,459,984,637
0213 - MINISTERIO DE TURISMO	1,755,411,976	2,407,221,441	150,746,161	65,299,600	178,378,260	197,984,508	5,321,536,406		10,076,578,352
0214 - PROCURADURÍA GENERAL DE LA REPÚBLICA	7,479,423,044	909,124,993	1,216,734,543			43,253,361			9,648,535,941
0215 - MINISTERIO DE LA MUJER	751,383,462	253,850,377	52,963,140	92,649,209	26,000,000	6,960,466	176,442,537		1,360,249,191
0216 - MINISTERIO DE CULTURA	2,127,069,829	605,829,229	95,523,577	1,150,175,188	57,641,337	126,801,138	5,001,000		4,168,041,298
0217 - MINISTERIO DE LA JUVENTUD	343,497,052	96,158,700	21,539,605	210,900,825		9,146,494			681,242,676
0218 - MINISTERIO DE MEDIO AMBIENTE Y RECURSOS NATURALES	4,064,390,960	670,739,125	608,235,357	4,031,193,281	4,384,575,000	1,670,346,035	194,463,009		15,623,942,767
0219 - MINISTERIO DE EDUCACIÓN SUPERIOR CIENCIA Y TECNOLOGÍA	2,348,381,946	599,316,781	221,741,219	17,356,912,753		78,611,178	179,250,000		20,784,213,877

Gobierno Central

Clasificación Institucional según Objeto del Gasto
Proyecto de Ley de Presupuesto 2024
Valores en RD\$

2 de 3

CAPÍTULO	REMUNERACIONES Y CONTRIBUCIONES	CONTRATACIÓN DE SERVICIOS	MATERIALES Y SUMINISTROS	TRANSFERENCIAS CORRIENTES	TRANSFERENCIAS DE CAPITAL	BIENES MUEBLES, INMUEBLES E INTANGIBLES	OBRAS	GASTOS FINANCIEROS	TOTAL
2 - PODER EJECUTIVO	314,833,306,465	89,231,411,715	59,871,649,256	461,455,039,613	56,412,716,842	35,271,251,497	56,309,566,489	263,753,062,305	1,337,138,004,182
0220 - MINISTERIO DE ECONOMÍA, PLANIFICACIÓN Y DESARROLLO	1,895,795,043	1,117,572,303	100,491,581	283,487,244		7,848,288	297,518,588		3,702,713,047
0221 - MINISTERIO DE ADMINISTRACIÓN PÚBLICA	1,415,473,677	1,002,256,651	41,022,253	23,700,000		58,958,677			2,541,411,258
0222 - MINISTERIO DE ENERGIA Y MINAS	1,302,326,265	654,165,021	915,360,074	568,216,113		1,352,033,046	818,490,191		5,610,590,710
0223 - MINISTERIO DE LA VIVIENDA, HABITAT Y EDIFICACIONES (MIVHED)	1,983,994,896	944,353,904	107,786,257	41,160,000	1,472,429,475	1,883,777,407	6,838,753,023		13,272,254,962
0998 - ADMINISTRACION DE DEUDA PUBLICA Y ACTIVOS FINANCIEROS				30,880,968,237				263,753,062,305	294,634,030,542
0999 - ADMINISTRACION DE OBLIGACIONES DEL TESORO NACIONAL		3,701,712		131,187,089,240	451,875,000				131,642,665,952
3 - PODER JUDICIAL	6,522,582,959	1,455,147,366	190,280,999	395,118,653		60,194,601			8,623,324,578
0301 - PODER JUDICIAL	6,522,582,959	1,455,147,366	190,280,999	395,118,653		60,194,601			8,623,324,578
4 - JUNTA CENTRAL ELECTORAL	6,330,375,860	2,139,849,877	553,039,900	2,521,630,000		163,064,100		63,732,000	11,771,691,737
0401 - JUNTA CENTRAL ELECTORAL	6,330,375,860	2,139,849,877	553,039,900	2,521,630,000		163,064,100		63,732,000	11,771,691,737
5 - CÁMARA DE CUENTAS DE LA REPÚBLICA DOMINICANA	1,115,952,145	282,017,143	43,899,852	2,369,800		80,009,147			1,524,248,087
0402 - CÁMARA DE CUENTAS	1,115,952,145	282,017,143	43,899,852	2,369,800		80,009,147			1,524,248,087
6 - TRIBUNAL CONSTITUCIONAL	1,247,576,173	320,680,757	77,958,608	151,456,975		27,699,362			1,825,371,875
0403 - TRIBUNAL CONSTITUCIONAL	1,247,576,173	320,680,757	77,958,608	151,456,975		27,699,362			1,825,371,875
7 - DEFENSOR DEL PUEBLO	214,236,386	88,797,242	19,870,000	3,514,600		10,310,000	1,000,000		337,728,228
0404 - DEFENSOR DEL PUEBLO	214,236,386	88,797,242	19,870,000	3,514,600		10,310,000	1,000,000		337,728,228
8 - TRIBUNAL SUPERIOR ELECTORAL (TSE)	756,100,752	142,037,467	32,521,999	3,414,384		17,807,067	220,125,275		1,172,006,944
0405 - TRIBUNAL SUPERIOR ELECTORAL (TSE)	756,100,752	142,037,467	32,521,999	3,414,384		17,807,067	220,125,275		1,172,006,944
17 - OFICINA NACIONAL DE DEFENSA PÚBLICA	628,252,732	53,881,751	11,305,000			3,230,000			696,669,483
0406 - OFICINA NACIONAL DE DEFENSA PUBLICA	628,252,732	53,881,751	11,305,000			3,230,000			696,669,483

Gobierno Central

Clasificación Institucional según Objeto del Gasto
Proyecto de Ley de Presupuesto 2024
Valores en RD\$

3 de 3

CAPÍTULO	REMUNERACIONES Y CONTRIBUCIONES	CONTRATACIÓN DE SERVICIOS	MATERIALES Y SUMINISTROS	TRANSFERENCIAS CORRIENTES	TRANSFERENCIAS DE CAPITAL	BIENES MUEBLES, INMUEBLES E INTANGIBLES	OBRAS	GASTOS FINANCIEROS	TOTAL
TOTAL GENERAL	336,637,715,507	95,577,903,015	61,661,186,547	465,581,057,839	56,412,716,842	35,724,699,131	56,580,691,764	263,816,794,305	1,371,992,764,950

Fuente : Sistema de Información de la Gestión Financiera (SIGEF)

GOBIERNO CENTRAL

Clasificación Funcional del Gasto según Grupo Económico

Proyecto de Ley de Presupuesto 2024

Valores RD\$

CONCEPTO	GASTOS CORRIENTES						GASTOS DE CAPITAL						TOTAL
	Gastos de consumo	Prestaciones de la seguridad social	Intereses de la deuda	Subvenciones otorgadas a empresas	Transferencias corrientes otorgadas	Otros gastos corrientes	Construcciones en proceso	Activos fijos (formación bruta de capital fijo)	Objetos de valor	Activos no producidos	Transferencias de capital otorgadas	Gastos de capital, reserva presupuestaria	
1 - SERVICIOS GENERALES	161,531,476,672	146,899,027	63,732,000		35,296,117,556		1,426,980,771	7,732,103,578	1,229,806	1,520,010,000	30,673,773,114	1,446,284,275	239,838,606,799
1.1 - Administración general	48,613,546,161	5,000,000	63,732,000		30,650,701,390		1,277,430,867	2,701,386,180	516,200	1,510,000,000	30,573,773,114	1,446,284,275	116,842,370,187
1.2 - Relaciones internacionales	11,902,054,214				541,459,760			467,518,887					12,911,032,861
1.3 - Defensa nacional	44,807,593,076				1,231,964,074		108,688,827	3,235,992,749					49,384,238,726
1.4 - Justicia, orden público y seguridad	56,208,283,221	141,899,027			2,871,992,332		40,861,077	1,327,205,762	713,606	10,010,000	100,000,000		60,700,965,025
2 - SERVICIOS ECONÓMICOS	37,703,344,937			13,901,850,000	102,830,282,274		32,665,891,423	7,986,074,965	300,000	410,700,561	7,750,293,819		203,248,737,979
2.1 - Asuntos económicos, comerciales y laborales	6,962,944,296			13,900,000,000	2,528,605,338		15,831,600	214,513,716	200,000		535,000,000		24,157,094,950
2.2 - Agropecuaria, caza, pesca y silvicultura	9,157,583,900				6,291,741,684		1,419,529,848	849,386,027			134,633,805		17,852,875,264
2.3 - Riego	188,721,879				2,808,475,587			1,200,000			4,311,575,000		7,309,972,466
2.4 - Energía y combustible	2,393,042,687				86,548,175,200		1,441,789,939	1,429,534,952			451,875,000		92,264,417,778
2.5 - Minería, manufactura y construcción	274,032,251				469,500,000		12,633,085	5,918,585					762,083,921
2.6 - Transporte	13,581,791,105				2,655,198,260		26,274,295,130	5,107,284,283	100,000	395,700,561	2,138,831,754		50,153,201,093
2.7 - Comunicaciones	1,177,399,788				1,141,762,328								2,319,162,116
2.8 - Banca y seguros					149,703,020								149,703,020
2.9 - Otros servicios económicos	3,967,829,031			1,850,000	237,120,857		3,501,811,821	378,237,402		15,000,000	178,378,260		8,280,227,371
3 - PROTECCIÓN DEL MEDIO AMBIENTE	4,656,557,456				1,434,437,659		1,240,322,134	2,379,807,625	120,596		73,000,000		9,784,245,470
3.1 - Protección del aire, agua y suelo	483,512,765				240,045,174		130,453,239	46,845,791	120,596				900,977,565
3.2 - Protección de la biodiversidad y ordenación de desechos	3,703,708,109				982,663,305		1,109,868,895	2,295,085,141			73,000,000		8,164,325,450
3.3 - Cambio Climático	469,336,582				211,729,180			37,876,693					718,942,455
4 - SERVICIOS SOCIALES	282,304,430,684	73,389,071,534			207,701,431,552	2,359,300	3,825,053,362	39,242,526,732	7,492,201	99,128,886	17,915,649,909		624,487,144,160
4.1 - Vivienda y servicios comunitarios	142,000,000				8,593,970,519		1,117,420,946	1,851,262,517		11,951,551	14,874,922,352		26,591,527,885
4.2 - Salud	29,700,813,653				94,329,890,412		448,292,473	4,773,558,651	448,000		2,407,836,704		131,660,839,893
4.3 - Actividades deportivas, recreativas, culturales y religiosas	5,098,035,973				2,468,137,589		1,469,505,665	558,065,552	2,905,000	670,000	155,263,325		9,752,583,104

GOBIERNO CENTRAL

Clasificación Funcional del Gasto según Grupo Económico
Proyecto de Ley de Presupuesto 2024
Valores RD\$

CONCEPTO	GASTOS CORRIENTES						GASTOS DE CAPITAL						TOTAL
	Gastos de consumo	Prestaciones de la seguridad social	Intereses de la deuda	Subvenciones otorgadas a empresas	Transferencias corrientes otorgadas	Otros gastos corrientes	Construcciones en proceso	Activos fijos (formación bruta de capital fijo)	Objetos de valor	Activos no producidos	Transferencias de capital otorgadas	Gastos de capital, reserva presupuestaria	
4 - SERVICIOS SOCIALES	282,304,430,684	73,389,071,534			207,701,431,552	2,359,300	3,825,053,362	39,242,526,732	7,492,201	99,128,886	17,915,649,909		624,487,144,160
4.4 - Educación	226,323,715,526				44,558,463,981		4,054,394	28,580,661,062	3,000,000	86,407,335	412,049,068		299,968,351,366
4.5 - Protección social	20,120,313,020	73,389,071,534			57,664,319,842	2,359,300	785,779,884	3,467,405,255	1,139,201	100,000	39,578,460		155,470,066,496
4.6 - Equidad de género	919,552,512				86,649,209			11,573,695			26,000,000		1,043,775,416
5 - INTERESES DE LA DEUDA PÚBLICA			263,753,062,305		30,880,968,237								294,634,030,542
5.1 - Intereses y comisiones de deuda pública			263,753,062,305		30,880,968,237								294,634,030,542
TOTAL GENERAL	486,195,809,749	73,535,970,561	263,816,794,305	13,901,850,000	378,143,237,278	2,359,300	39,158,247,690	57,340,512,900	9,142,603	2,029,839,447	56,412,716,842	1,446,284,275	1,371,992,764,950

Fuente : Sistema de Información de la Gestión Financiera (SIGEF)

GOBIERNO CENTRAL

Clasificación Institucional del Gasto según Fuente de Financiamiento

Proyecto de Ley de Presupuesto 2024

Valores RD\$

CAPÍTULO	FONDO GENERAL	DESTINO ESPECIFICO	FONDO PROPIOS	TRANSFERENCIAS	CRÉDITO INTERNO	CRÉDITO EXTERNO	DONACIONES EXTERNAS	TOTALES
1 - PODER LEGISLATIVO	8,903,719,836	-	-	-	-	-	-	8,903,719,836
0101 SENADO DE LA REPÚBLICA	3,010,779,124	-	-	-	-	-	-	3,010,779,124
0102 CÁMARA DE DIPUTADOS	5,892,940,712	-	-	-	-	-	-	5,892,940,712
17 - OFICINA NACIONAL DE DEFENSA PÚBLICA	696,669,483	-	-	-	-	-	-	696,669,483
0406 OFICINA NACIONAL DE DEFENSA PUBLICA	696,669,483	-	-	-	-	-	-	696,669,483
2 - PODER EJECUTIVO	976,198,854,821	104,981,756,767	-	-	102,481,663,649	151,728,096,136	1,747,632,809	1,337,138,004,182
0201 PRESIDENCIA DE LA REPÚBLICA	91,164,111,534	1,634,367,458	-	-	-	33,703,706,597	72,275,410	126,574,460,999
0202 MINISTERIO DE INTERIOR Y POLICÍA	37,229,741,519	25,995,435,347	-	-	-	-	130,900,000	63,356,076,866
0203 MINISTERIO DE DEFENSA	55,143,263,885	3,170,130,789	-	-	-	-	-	58,313,394,674
0204 MINISTERIO DE RELACIONES EXTERIORES	12,443,572,073	544,405,608	-	-	-	-	-	12,987,977,681
0205 MINISTERIO DE HACIENDA	20,213,226,618	2,051,119,991	-	-	-	1,086,703,032	-	23,351,049,641
0206 MINISTERIO DE EDUCACIÓN	296,954,402,706	87,097,294	-	-	-	-	-	297,041,500,000
0207 MINISTERIO DE SALUD PÚBLICA Y ASISTENCIA SOCIAL	138,212,717,578	927,504,053	-	-	2,500,000,000	3,397,182,877	239,579,170	145,276,983,678
0208 MINISTERIO DE DEPORTES Y RECREACIÓN	3,599,184,374	228,681,015	-	-	-	-	-	3,827,865,389
0209 MINISTERIO DE TRABAJO	2,464,733,516	142,194,367	-	-	-	228,950,000	2,884,525	2,838,762,408
0210 MINISTERIO DE AGRICULTURA	14,407,153,604	440,675,783	-	-	-	3,181,200,000	12,621,308	18,041,650,695
0211 MINISTERIO DE OBRAS PÚBLICAS Y COMUNICACIONES	24,926,947,486	6,303,767,872	-	-	3,116,958,309	14,554,583,266	419,570,008	49,321,826,941
0212 MINISTERIO DE INDUSTRIA, COMERCIO Y MIPYMES (MICM)	12,677,205,977	3,960,409,798	-	-	5,802,508,569	-	19,860,293	22,459,984,637
0213 MINISTERIO DE TURISMO	3,405,788,529	5,573,705,422	-	-	-	970,025,001	127,059,400	10,076,578,352
0214 PROCURADURÍA GENERAL DE LA REPÚBLICA	7,542,624,935	2,087,336,288	-	-	-	-	18,574,718	9,648,535,941
0215 MINISTERIO DE LA MUJER	1,190,186,247	1,430,358	-	-	-	-	168,632,586	1,360,249,191
0216 MINISTERIO DE CULTURA	4,165,649,961	-	-	-	-	-	2,391,337	4,168,041,298
0217 MINISTERIO DE LA JUVENTUD	681,242,676	-	-	-	-	-	-	681,242,676
0218 MINISTERIO DE MEDIO AMBIENTE Y RECURSOS NATURALES	10,869,921,482	1,227,762,084	-	-	-	3,356,325,000	169,934,201	15,623,942,767
0219 MINISTERIO DE EDUCACIÓN SUPERIOR CIENCIA Y TECNOLOGÍA	20,455,591,295	328,622,582	-	-	-	-	-	20,784,213,877
0220 MINISTERIO DE ECONOMÍA, PLANIFICACIÓN Y DESARROLLO	2,976,920,871	-	-	-	-	429,047,323	296,744,853	3,702,713,047
0221 MINISTERIO DE ADMINISTRACIÓN PÚBLICA	2,228,111,258	-	-	-	-	313,300,000	-	2,541,411,258
0222 MINISTERIO DE ENERGÍA Y MINAS	2,992,821,359	166,815,082	-	-	-	2,450,954,269	-	5,610,590,710
0223 MINISTERIO DE LA VIVIENDA, HABITAT Y EDIFICACIONES (MIVHED)	10,555,851,681	888,492,636	-	-	1,580,555,645	180,750,000	66,605,000	13,272,254,962
0998 ADMINISTRACION DE DEUDA PUBLICA Y ACTIVOS FINANCIEROS	109,682,279,854	48,439,540,612	-	-	89,481,641,126	47,030,568,950	-	294,634,030,542
0999 ADMINISTRACION DE OBLIGACIONES DEL TESORO NACIONAL	90,015,603,803	782,262,328	-	-	-	40,844,799,821	-	131,642,665,952
3 - PODER JUDICIAL	8,622,170,768	-	-	-	-	-	1,153,810	8,623,324,578
0301 PODER JUDICIAL	8,622,170,768	-	-	-	-	-	1,153,810	8,623,324,578
4 - JUNTA CENTRAL ELECTORAL	11,771,691,737	-	-	-	-	-	-	11,771,691,737
0401 JUNTA CENTRAL ELECTORAL	11,771,691,737	-	-	-	-	-	-	11,771,691,737

GOBIERNO CENTRAL

Clasificación Institucional del Gasto según Fuente de Financiamiento
Proyecto de Ley de Presupuesto 2024
Valores RD\$

CAPÍTULO	FONDO GENERAL	DESTINO ESPECIFICO	FONDO PROPIOS	TRANSFERENCIAS	CRÉDITO INTERNO	CRÉDITO EXTERNO	DONACIONES EXTERNAS	TOTALES
5 - CÁMARA DE CUENTAS DE LA REPÚBLICA DOMINICANA	1,524,248,087	-	-	-	-	-	-	1,524,248,087
0402 CÁMARA DE CUENTAS	1,524,248,087	-	-	-	-	-	-	1,524,248,087
6 - TRIBUNAL CONSTITUCIONAL	1,825,371,875	-	-	-	-	-	-	1,825,371,875
0403 TRIBUNAL CONSTITUCIONAL	1,825,371,875	-	-	-	-	-	-	1,825,371,875
7 - DEFENSOR DEL PUEBLO	337,728,228	-	-	-	-	-	-	337,728,228
0404 DEFENSOR DEL PUEBLO	337,728,228	-	-	-	-	-	-	337,728,228
8 - TRIBUNAL SUPERIOR ELECTORAL (TSE)	1,172,006,944	-	-	-	-	-	-	1,172,006,944
0405 TRIBUNAL SUPERIOR ELECTORAL (TSE)	1,172,006,944	-	-	-	-	-	-	1,172,006,944
TOTAL GENERAL	1,011,052,461,779	104,981,756,767	-	-	102,481,663,649	151,728,096,136	1,748,786,619	1,371,992,764,950

Fuente : Sistema de Información de la Gestión Financiera (SIGEF)

Gobierno Central

Clasificación Institucional según Programática y Objeto del Gasto
Proyecto de Ley de Presupuesto 2024
Valores en RD\$

1 de 76

INSTITUCIONAL - CAPÍTULO - PROGRAMA - SUBPROGRAMA - CONCEPTO	TOTAL
1.1.1.1.1 - GOBIERNO CENTRAL	1,485,660,864,554
0101 - SENADO DE LA REPÚBLICA	3,010,779,124
11 - REPRESENTACIÓN, FISCALIZACIÓN Y GESTIÓN LEGISLATIVA	2,620,579,124
02 - POBLACIÓN NACIONAL CON REPRESENTACIÓN LEGISLATIVA	2,620,579,124
1 - REMUNERACIONES Y CONTRIBUCIONES	1,720,972,688
2 - CONTRATACIÓN DE SERVICIOS	551,076,000
3 - MATERIALES Y SUMINISTROS	269,480,436
6 - BIENES MUEBLES, INMUEBLES E INTANGIBLES	29,050,000
7 - OBRAS	50,000,000
98 - ADMINISTRACIÓN DE CONTRIBUCIONES ESPECIALES	390,200,000
00 - ACCIONES QUE NO GENERAN PRODUCCIÓN	390,200,000
4 - TRANSFERENCIAS CORRIENTES	390,200,000
0102 - CÁMARA DE DIPUTADOS	5,892,940,712
11 - REPRESENTACIÓN, FISCALIZACIÓN Y GESTIÓN LEGISLATIVA	5,234,626,898
02 - POBLACIÓN NACIONAL RECIBE SERVICIOS DE REPRESENTACIÓN, FISCALIZACIÓN Y GESTIÓN LEGISLATIVA	5,234,626,898
1 - REMUNERACIONES Y CONTRIBUCIONES	3,268,359,347
2 - CONTRATACIÓN DE SERVICIOS	1,313,003,697
3 - MATERIALES Y SUMINISTROS	591,180,497
6 - BIENES MUEBLES, INMUEBLES E INTANGIBLES	62,083,357
98 - ADMINISTRACIÓN DE CONTRIBUCIONES ESPECIALES	658,313,814
00 - ACCIONES QUE NO GENERAN PRODUCCIÓN	658,313,814
4 - TRANSFERENCIAS CORRIENTES	658,313,814
0201 - PRESIDENCIA DE LA REPÚBLICA	126,574,460,999
01 - ACTIVIDADES CENTRALES	26,899,674,991
00 - ACCIONES QUE NO GENERAN PRODUCCIÓN	26,899,674,991
1 - REMUNERACIONES Y CONTRIBUCIONES	3,577,742,595
2 - CONTRATACIÓN DE SERVICIOS	1,611,718,280
3 - MATERIALES Y SUMINISTROS	436,646,725
4 - TRANSFERENCIAS CORRIENTES	106,736,000
5 - TRANSFERENCIAS DE CAPITAL	21,027,250,000
6 - BIENES MUEBLES, INMUEBLES E INTANGIBLES	121,081,391
7 - OBRAS	18,500,000
11 - CONTROL FISCAL	8,369,097,881
00 - ACCIONES QUE NO GENERAN PRODUCCIÓN	5,242,781,293
3 - MATERIALES Y SUMINISTROS	3,796,497,018
7 - OBRAS	1,446,284,275

Gobierno Central

Clasificación Institucional según Programática y Objeto del Gasto
Proyecto de Ley de Presupuesto 2024
Valores en RD\$

2 de 76

INSTITUCIONAL - CAPÍTULO - PROGRAMA - SUBPROGRAMA - CONCEPTO	TOTAL
01 - ACCIONES COMUNES	1,225,405,293
1 - REMUNERACIONES Y CONTRIBUCIONES	627,337,310
2 - CONTRATACIÓN DE SERVICIOS	463,228,453
3 - MATERIALES Y SUMINISTROS	56,752,434
6 - BIENES MUEBLES, INMUEBLES E INTANGIBLES	78,087,096
02 - INSTITUCIONES PÚBLICAS RECIBEN SERVICIOS DE AUDITORÍA INTERNA	279,379,866
1 - REMUNERACIONES Y CONTRIBUCIONES	279,379,866
03 - ASESORÍA Y CAPACITACIÓN EN EL FORTALECIMIENTO DEL CONTROL INTERNO	53,318,404
1 - REMUNERACIONES Y CONTRIBUCIONES	53,318,404
04 - INSTITUCIONES PÚBLICAS CON CONTRATO REGISTRADO CONFORME A LO ESTABLECIDO EN LA LEY 10-07 DEL SISTEMA NACIONAL DE CONTROL INTERNO	34,402,596
1 - REMUNERACIONES Y CONTRIBUCIONES	34,402,596
05 - ORDENES DE PAGOS AUTORIZADAS CONFORME COMPROBACIÓN DEL CUMPLIMIENTO DEL CONTROL PREVIO DE LAS NORMATIVAS VIGENTES	1,533,810,429
1 - REMUNERACIONES Y CONTRIBUCIONES	1,533,810,429
12 - PROTECCIÓN SOCIAL	61,031,473,977
00 - ACCIONES QUE NO GENERAN PRODUCCIÓN	345,360,468
1 - REMUNERACIONES Y CONTRIBUCIONES	53,945,677
2 - CONTRATACIÓN DE SERVICIOS	85,197,066
3 - MATERIALES Y SUMINISTROS	6,023,000
6 - BIENES MUEBLES, INMUEBLES E INTANGIBLES	161,333,507
7 - OBRAS	38,861,218
01 - ACCIONES COMUNES A LOS PRODUCTOS 8,9,10,11Y 12	6,245,150,546
1 - REMUNERACIONES Y CONTRIBUCIONES	2,803,065,664
2 - CONTRATACIÓN DE SERVICIOS	818,544,064
3 - MATERIALES Y SUMINISTROS	195,690,818
4 - TRANSFERENCIAS CORRIENTES	1,620,000,000
6 - BIENES MUEBLES, INMUEBLES E INTANGIBLES	60,100,000
7 - OBRAS	747,750,000
02 - CIUDADANOS RECIBEN ATENCIÓN A EMERGENCIAS	3,641,414,862
1 - REMUNERACIONES Y CONTRIBUCIONES	1,537,100,000
2 - CONTRATACIÓN DE SERVICIOS	703,428,501
3 - MATERIALES Y SUMINISTROS	176,119,569
6 - BIENES MUEBLES, INMUEBLES E INTANGIBLES	1,109,433,852
7 - OBRAS	115,332,940
05 - GESTIÓN DE PAGO SUBSIDIOS SOCIALES	541,455,397
1 - REMUNERACIONES Y CONTRIBUCIONES	391,990,175
2 - CONTRATACIÓN DE SERVICIOS	116,465,222

Gobierno Central

Clasificación Institucional según Programática y Objeto del Gasto
Proyecto de Ley de Presupuesto 2024
Valores en RD\$

3 de 76

INSTITUCIONAL - CAPÍTULO - PROGRAMA - SUBPROGRAMA - CONCEPTO	TOTAL
3 - MATERIALES Y SUMINISTROS	20,000,000
4 - TRANSFERENCIAS CORRIENTES	2,000,000
6 - BIENES MUEBLES, INMUEBLES E INTANGIBLES	9,000,000
7 - OBRAS	2,000,000
07 - PERSONAS VULNERABLES RECIBEN APOYO ECONOMICO A TRAVES DE LOS SUBSIDIOS SOCIALES	1,284,405,996
4 - TRANSFERENCIAS CORRIENTES	1,284,405,996
08 - HOGARES EN SITUACIÓN DE POBREZA RECIBEN APOYOS PARA LA PROMOCIÓN DE SALUD Y ERRADICACIÓN DE LA DESNUTRICIÓN	35,874,580,800
2 - CONTRATACIÓN DE SERVICIOS	85,000,000
3 - MATERIALES Y SUMINISTROS	10,000,000
4 - TRANSFERENCIAS CORRIENTES	35,779,580,800
10 - HOGARES ELEGIBLES RECIBEN SUBSIDIOS FOCALIZADOS PARA SERVICIOS DOMICILIARIOS	12,148,812,796
4 - TRANSFERENCIAS CORRIENTES	12,148,812,796
12 - HOGARES EN SITUACIÓN DE POBREZA RECIBEN SERVICIOS DE CUIDADOS	310,000,000
1 - REMUNERACIONES Y CONTRIBUCIONES	7,255,798
2 - CONTRATACIÓN DE SERVICIOS	300,000,000
3 - MATERIALES Y SUMINISTROS	2,744,202
18 - BENEFICIARIOS DE LA RED DE PROTECCIÓN SOCIAL RECIBEN RESPUESTA A SUS SOLICITUDES	30,531,177
1 - REMUNERACIONES Y CONTRIBUCIONES	26,345,361
2 - CONTRATACIÓN DE SERVICIOS	2,985,816
3 - MATERIALES Y SUMINISTROS	1,200,000
21 - CIUDADANOS DE COMUNIDADES VULNERABLES RECIBEN EDUCACIÓN EN TECNOLOGÍAS DE LA INFORMACIÓN Y COMUNICACIÓN PARA EL CIERRE DE LA BRECHA DIGITAL	609,761,935
1 - REMUNERACIONES Y CONTRIBUCIONES	301,506,347
2 - CONTRATACIÓN DE SERVICIOS	189,784,523
3 - MATERIALES Y SUMINISTROS	36,523,352
6 - BIENES MUEBLES, INMUEBLES E INTANGIBLES	69,947,713
7 - OBRAS	12,000,000
13 - DESARROLLO SOCIAL COMUNITARIO	1,400,002,170
00 - ACCIONES QUE NO GENERAN PRODUCCIÓN	16,000,000
1 - REMUNERACIONES Y CONTRIBUCIONES	4,385,000
2 - CONTRATACIÓN DE SERVICIOS	7,696,916
3 - MATERIALES Y SUMINISTROS	3,168,084
6 - BIENES MUEBLES, INMUEBLES E INTANGIBLES	750,000
02 - CIUDADANOS RECIBEN ALERTAS DE PREVENCIÓN PARA LA MITIGACIÓN Y REDUCCIÓN DE RIESGOS ANTE EVENTOS DE DESASTRES NATURALES.	112,183,641
1 - REMUNERACIONES Y CONTRIBUCIONES	72,451,429
2 - CONTRATACIÓN DE SERVICIOS	7,510,000

Gobierno Central

Clasificación Institucional según Programática y Objeto del Gasto
Proyecto de Ley de Presupuesto 2024
Valores en RD\$

4 de 76

INSTITUCIONAL - CAPÍTULO - PROGRAMA - SUBPROGRAMA - CONCEPTO	TOTAL
3 - MATERIALES Y SUMINISTROS	32,222,212
03 - COMUNIDADES DE ZONAS URBANAS Y RURALES RECIBEN ASISTENCIAS SOCIAL FOCALIZADAS	807,880,837
1 - REMUNERACIONES Y CONTRIBUCIONES	387,065,895
2 - CONTRATACIÓN DE SERVICIOS	91,371,145
3 - MATERIALES Y SUMINISTROS	230,987,231
4 - TRANSFERENCIAS CORRIENTES	9,700,000
6 - BIENES MUEBLES, INMUEBLES E INTANGIBLES	71,550,816
7 - OBRAS	17,205,750
05 - COMUNIDADES DE ZONAS RURALES Y URBANAS RECIBEN ASESORAMIENTO TECNICO PARA EL DESARROLLO SOCIO-ECONOMICO	242,838,551
1 - REMUNERACIONES Y CONTRIBUCIONES	139,954,185
2 - CONTRATACIÓN DE SERVICIOS	26,057,000
3 - MATERIALES Y SUMINISTROS	30,255,705
4 - TRANSFERENCIAS CORRIENTES	21,168,000
6 - BIENES MUEBLES, INMUEBLES E INTANGIBLES	10,403,661
7 - OBRAS	15,000,000
06 - COMUNIDADES DE LA ZONA FRONTERIZA RECIBEN ASISTENCIA SOCIAL INTEGRAL	221,099,141
1 - REMUNERACIONES Y CONTRIBUCIONES	163,086,683
2 - CONTRATACIÓN DE SERVICIOS	23,669,573
3 - MATERIALES Y SUMINISTROS	28,286,063
6 - BIENES MUEBLES, INMUEBLES E INTANGIBLES	6,056,822
14 - ASISTENCIA SOCIAL INTEGRAL	10,040,227,417
02 - FAMILIA VULNERABLE RECIBEN APOYO SOCIAL INTEGRAL	6,270,760,863
1 - REMUNERACIONES Y CONTRIBUCIONES	790,651,875
2 - CONTRATACIÓN DE SERVICIOS	458,780,934
3 - MATERIALES Y SUMINISTROS	4,022,085,937
4 - TRANSFERENCIAS CORRIENTES	12,000,000
6 - BIENES MUEBLES, INMUEBLES E INTANGIBLES	981,142,117
7 - OBRAS	6,100,000
04 - PERSONAS VULNERABLES RECIBEN RACIONES ALIMENTICIAS	3,769,466,554
1 - REMUNERACIONES Y CONTRIBUCIONES	955,025,135
2 - CONTRATACIÓN DE SERVICIOS	206,449,999
3 - MATERIALES Y SUMINISTROS	2,433,181,876
4 - TRANSFERENCIAS CORRIENTES	2,500,000
6 - BIENES MUEBLES, INMUEBLES E INTANGIBLES	132,309,544
7 - OBRAS	40,000,000

Gobierno Central

Clasificación Institucional según Programática y Objeto del Gasto
Proyecto de Ley de Presupuesto 2024
Valores en RD\$

5 de 76

INSTITUCIONAL - CAPÍTULO - PROGRAMA - SUBPROGRAMA - CONCEPTO	TOTAL
15 - GESTIÓN INTEGRADA DEL CONTROL Y REDUCCIÓN DE LA DEMANDA DE DROGAS Y ADMINISTRACIÓN DE BIENES INCAUTADOS	1,793,362,258
01 - ACCIONES COMUNES P15	139,518,072
1 - REMUNERACIONES Y CONTRIBUCIONES	114,557,751
2 - CONTRATACIÓN DE SERVICIOS	19,831,800
3 - MATERIALES Y SUMINISTROS	5,128,521
02 - ADULTOS MAYORES RECIBEN ATENCIÓN INTEGRAL	928,003,688
1 - REMUNERACIONES Y CONTRIBUCIONES	522,369,127
2 - CONTRATACIÓN DE SERVICIOS	65,481,651
3 - MATERIALES Y SUMINISTROS	32,654,015
4 - TRANSFERENCIAS CORRIENTES	298,818,978
6 - BIENES MUEBLES, INMUEBLES E INTANGIBLES	8,079,917
7 - OBRAS	600,000
03 - ADULTOS MAYORES RECIBEN ATENCIÓN Y PROTECCIÓN INTEGRAL EN CENTROS MODELOS, SEGÚN EL MÉTODO SECARE	430,668,763
1 - REMUNERACIONES Y CONTRIBUCIONES	238,051,812
2 - CONTRATACIÓN DE SERVICIOS	5,576,275
3 - MATERIALES Y SUMINISTROS	82,234,387
4 - TRANSFERENCIAS CORRIENTES	58,311,969
6 - BIENES MUEBLES, INMUEBLES E INTANGIBLES	46,494,320
04 - ORGANIZACIONES SE BENEFICIAN DE FORMACIONES Y ESTRATEGIAS EN POLÍTICAS DE DROGAS DIRIGIDAS A LA POBLACIÓN	292,781,359
1 - REMUNERACIONES Y CONTRIBUCIONES	138,376,033
3 - MATERIALES Y SUMINISTROS	57,546,030
4 - TRANSFERENCIAS CORRIENTES	86,359,296
6 - BIENES MUEBLES, INMUEBLES E INTANGIBLES	10,500,000
05 - USUARIOS ACCEDEN A ESTADÍSTICAS SOBRE PREVENCIÓN, TRAFICO Y CONSUMO DE DROGAS	2,390,376
1 - REMUNERACIONES Y CONTRIBUCIONES	2,390,376
16 - PROMOCIÓN Y FOMENTO DE LA ÉTICA EN EL SECTOR PÚBLICO	1,089,175,864
01 - ACCIONES COMUNES P16	139,144,016
1 - REMUNERACIONES Y CONTRIBUCIONES	105,694,016
2 - CONTRATACIÓN DE SERVICIOS	23,400,000
3 - MATERIALES Y SUMINISTROS	7,550,000
6 - BIENES MUEBLES, INMUEBLES E INTANGIBLES	2,500,000
02 - SERVIDORES PÚBLICOS PARTICIPAN EN ACTIVIDADES PARA EL DESARROLLO Y FOMENTO EN TEMAS DE ÉTICA Y TRANSPARENCIA GUBERNAMENTAL.	519,280,001
1 - REMUNERACIONES Y CONTRIBUCIONES	292,948,232
2 - CONTRATACIÓN DE SERVICIOS	188,022,917

Gobierno Central

Clasificación Institucional según Programática y Objeto del Gasto
Proyecto de Ley de Presupuesto 2024
Valores en RD\$

6 de 76

INSTITUCIONAL - CAPÍTULO - PROGRAMA - SUBPROGRAMA - CONCEPTO	TOTAL
3 - MATERIALES Y SUMINISTROS	20,540,793
4 - TRANSFERENCIAS CORRIENTES	9,545,000
6 - BIENES MUEBLES, INMUEBLES E INTANGIBLES	8,223,059
03 - JÓVENES DE 18 A 24 AÑOS SON INGRESADOS EN PRÁCTICAS PROFESIONALES REMUNERADAS Y PROGRAMA PARA EL EMPRENDIMIENTO	43,402,325
1 - REMUNERACIONES Y CONTRIBUCIONES	9,745,513
2 - CONTRATACIÓN DE SERVICIOS	4,945,000
3 - MATERIALES Y SUMINISTROS	2,864,382
4 - TRANSFERENCIAS CORRIENTES	16,496,244
6 - BIENES MUEBLES, INMUEBLES E INTANGIBLES	9,351,186
04 - ADOLESCENTES Y JÓVENES DE 14 A 24 AÑOS RECIBEN ACOMPAÑAMIENTO Y ORIENTACIÓN PARA UN DESARROLLO INTEGRAL EN ENTORNOS SALUDABLES	322,209,542
1 - REMUNERACIONES Y CONTRIBUCIONES	312,307,600
2 - CONTRATACIÓN DE SERVICIOS	3,439,998
3 - MATERIALES Y SUMINISTROS	1,300,000
6 - BIENES MUEBLES, INMUEBLES E INTANGIBLES	5,161,944
05 - ADOLESCENTES Y JÓVENES DE 14 A 24 AÑOS RECIBEN BENEFICIOS E INCENTIVOS DE LA RED DE PROTECCIÓN SOCIAL	65,139,980
1 - REMUNERACIONES Y CONTRIBUCIONES	21,939,980
2 - CONTRATACIÓN DE SERVICIOS	8,000,000
3 - MATERIALES Y SUMINISTROS	3,000,000
4 - TRANSFERENCIAS CORRIENTES	32,200,000
18 - COORDINACIÓN Y FOMENTO DE LAS ACTIVIDADES CULTURALES	253,380,387
00 - ACCIONES QUE NO GENERAN PRODUCCIÓN	178,349,806
1 - REMUNERACIONES Y CONTRIBUCIONES	74,540,406
2 - CONTRATACIÓN DE SERVICIOS	69,697,480
3 - MATERIALES Y SUMINISTROS	30,311,920
6 - BIENES MUEBLES, INMUEBLES E INTANGIBLES	3,800,000
02 - SOCIEDAD DOMINICANA ACCEDE A EVENTOS Y FESTEJOS EN CONMEMORACIÓN DE JORNADAS PATRIÓTICAS	75,030,581
1 - REMUNERACIONES Y CONTRIBUCIONES	22,055,276
2 - CONTRATACIÓN DE SERVICIOS	38,119,600
3 - MATERIALES Y SUMINISTROS	12,045,705
4 - TRANSFERENCIAS CORRIENTES	1,005,000
6 - BIENES MUEBLES, INMUEBLES E INTANGIBLES	1,805,000
19 - COORDINACIÓN E IMPLEMENTACIÓN DE INTERVENCIONES ESTRATÉGICA	2,127,499,425
01 - ACCIONES COMUNES P19	588,497,464
1 - REMUNERACIONES Y CONTRIBUCIONES	588,497,464

Gobierno Central

Clasificación Institucional según Programática y Objeto del Gasto
Proyecto de Ley de Presupuesto 2024
Valores en RD\$

7 de 76

INSTITUCIONAL - CAPÍTULO - PROGRAMA - SUBPROGRAMA - CONCEPTO	TOTAL
02 - POBLACIÓN POBRE Y VULNERABLE RECIBE APOYO INTEGRAL PARA EL DESARROLLO DE CAPACIDADES SOCIALES, CULTURALES Y PRODUCTIVAS.	1,539,001,961
1 - REMUNERACIONES Y CONTRIBUCIONES	359,860,711
2 - CONTRATACIÓN DE SERVICIOS	317,931,939
3 - MATERIALES Y SUMINISTROS	282,211,253
4 - TRANSFERENCIAS CORRIENTES	11,405,900
6 - BIENES MUEBLES, INMUEBLES E INTANGIBLES	130,333,029
7 - OBRAS	437,259,129
22 - APOYO AL DESARROLLO PROVINCIAL	1,985,226,842
00 - ACCIONES QUE NO GENERAN PRODUCCIÓN 22	198,457,610
2 - CONTRATACIÓN DE SERVICIOS	15,000,000
7 - OBRAS	183,457,610
02 - COMUNIDADES RECIBEN LOS BENEFICIOS DE LA EJECUCIÓN DE PROYECTOS SOCIALES DE INFRAESTRUCTURA PARA SU DESARROLLO INTEGRAL	580,295,536
1 - REMUNERACIONES Y CONTRIBUCIONES	477,597,375
2 - CONTRATACIÓN DE SERVICIOS	50,597,515
3 - MATERIALES Y SUMINISTROS	43,100,646
4 - TRANSFERENCIAS CORRIENTES	2,000,000
6 - BIENES MUEBLES, INMUEBLES E INTANGIBLES	7,000,000
03 - CONSTRUCCIÓN DE OBRAS COMUNITARIAS	487,634,828
7 - OBRAS	487,634,828
04 - CONSTRUCCIÓN DE OBRAS COMUNITARIAS 2.0	718,838,868
6 - BIENES MUEBLES, INMUEBLES E INTANGIBLES	3,358,482
7 - OBRAS	715,480,386
23 - PROMOCIÓN DEL DESARROLLO Y FORTALECIMIENTO DEL SECTOR MARÍTIMO Y MARINO NACIONAL	100,191,553
02 - PROVEER AL ESTADO DOMINICANO LAS HERRAMIENTAS TECNICAS, CIENTIFICAS Y JURIDICAS PARA LOGRAR UNA CORRECTA ADMINISTRACIÓN DE SUS RECURSOS OCEANICOS	100,191,553
1 - REMUNERACIONES Y CONTRIBUCIONES	45,057,682
2 - CONTRATACIÓN DE SERVICIOS	34,814,786
3 - MATERIALES Y SUMINISTROS	12,284,000
4 - TRANSFERENCIAS CORRIENTES	2,790,785
6 - BIENES MUEBLES, INMUEBLES E INTANGIBLES	5,244,300
24 - FORMULACIÓN DE POLÍTICAS PARA LA MITIGACIÓN Y ADAPTACIÓN AL CAMBIO CLIMÁTICO	130,378,735
02 - INSTITUCIONES PÚBLICAS Y PRIVADAS RECIBEN APOYO TÉCNICO PARA INICIATIVAS DE MITIGACIÓN Y ADAPTACIÓN AL CAMBIO CLIMÁTICO	130,378,735
1 - REMUNERACIONES Y CONTRIBUCIONES	84,718,018
2 - CONTRATACIÓN DE SERVICIOS	31,351,961
3 - MATERIALES Y SUMINISTROS	7,163,783

Gobierno Central

Clasificación Institucional según Programática y Objeto del Gasto
Proyecto de Ley de Presupuesto 2024
Valores en RD\$

8 de 76

INSTITUCIONAL - CAPÍTULO - PROGRAMA - SUBPROGRAMA - CONCEPTO	TOTAL
6 - BIENES MUEBLES, INMUEBLES E INTANGIBLES	150,000
7 - OBRAS	6,994,973
25 - ESTRATEGIA, COMUNICACIÓN, PUBLICIDAD Y PRENSA GUBERNAMENTAL	4,197,524,804
03 - SOCIEDAD CON INFORMACIÓN DE LAS EJECUTORIAS DEL PRESIDENTE Y SUS FUNCIONARIOS, A TRAVÉS DE LOS MEDIOS TRADICIONALES Y/O ALTERNATIVOS DE COMUNICACIÓN	367,852,784
1 - REMUNERACIONES Y CONTRIBUCIONES	129,783,790
2 - CONTRATACIÓN DE SERVICIOS	198,753,977
3 - MATERIALES Y SUMINISTROS	30,125,217
6 - BIENES MUEBLES, INMUEBLES E INTANGIBLES	9,189,800
06 - GOBIERNO Y SOCIEDAD RECIBEN INFORMACIÓN ESTRATÉGICA GUBERNAMENTAL PROCEDENTES DE INFORMES Y SONDEOS	3,829,672,020
1 - REMUNERACIONES Y CONTRIBUCIONES	370,152,750
2 - CONTRATACIÓN DE SERVICIOS	3,398,313,510
3 - MATERIALES Y SUMINISTROS	23,781,498
6 - BIENES MUEBLES, INMUEBLES E INTANGIBLES	35,854,262
7 - OBRAS	1,570,000
26 - IMPLEMENTACIÓN DE ESTRATEGIAS Y ACCIONES PARA LA ECONOMÍA CIRCULAR Y GESTIÓN DE RESIDUOS SÓLIDOS	1,434,580,000
01 - ACCIONES COMUNES P26	597,025,000
1 - REMUNERACIONES Y CONTRIBUCIONES	227,635,000
2 - CONTRATACIÓN DE SERVICIOS	68,140,000
7 - OBRAS	301,250,000
02 - POBLACIÓN QUE RECIBE APOYO INTEGRAL PARA EL DESARROLLO DE ACTIVIDADES SOCIALES DE ACCIÓN RÁPIDA	4,225,000
2 - CONTRATACIÓN DE SERVICIOS	4,225,000
03 - ESPACIOS DE DISPOSICIÓN FINAL CON INTERVENCIÓN, NORMALIZACIÓN E INFRAESTRUCTURA ADECUADA EN GESTIÓN DE RESIDUOS SÓLIDOS	833,330,000
2 - CONTRATACIÓN DE SERVICIOS	71,440,483
3 - MATERIALES Y SUMINISTROS	12,928,477
6 - BIENES MUEBLES, INMUEBLES E INTANGIBLES	59,953,984
7 - OBRAS	689,007,056
41 - PREVENCIÓN Y ATENCIÓN DE LA TUBERCULOSIS	36,000,000
03 - PACIENTES TB CON FACTORES DE BAJA ADHERENCIA ACCEDEN A SOPORTE NUTRICIONAL	36,000,000
2 - CONTRATACIÓN DE SERVICIOS	2,076,000
3 - MATERIALES Y SUMINISTROS	33,924,000
45 - REDUCCIÓN DE EMBARAZO EN ADOLESCENTES	30,000,000
02 - JÓVENES DE HOGARES PARTICIPANTES RECIBEN ORIENTACIÓN EN TEMAS DE SALUD SEXUAL REPRODUCTIVA INTEGRAL Y PREVENCIÓN DE UNIONES TEMPRANAS PARA LA REDUCCIÓN DE EMBARAZOS EN ADOLESCENTES	30,000,000
2 - CONTRATACIÓN DE SERVICIOS	23,800,000

Gobierno Central

Clasificación Institucional según Programática y Objeto del Gasto
Proyecto de Ley de Presupuesto 2024
Valores en RD\$

9 de 76

INSTITUCIONAL - CAPÍTULO - PROGRAMA - SUBPROGRAMA - CONCEPTO	TOTAL
3 - MATERIALES Y SUMINISTROS	6,200,000
98 - ADMINISTRACIÓN DE CONTRIBUCIONES ESPECIALES	2,929,460,324
00 - ACCIONES QUE NO GENERAN PRODUCCIÓN	2,929,460,324
4 - TRANSFERENCIAS CORRIENTES	2,929,460,324
99 - ADMINISTRACIÓN DE ACTIVOS, PASIVOS Y TRANSFERENCIAS	2,727,204,371
00 - ACCIONES QUE NO GENERAN PRODUCCIÓN	2,727,204,371
4 - TRANSFERENCIAS CORRIENTES	2,697,204,371
5 - TRANSFERENCIAS DE CAPITAL	30,000,000
0202 - MINISTERIO DE INTERIOR Y POLICÍA	63,356,076,866
01 - ACTIVIDADES CENTRALES	1,848,957,243
00 - ACCIONES QUE NO GENERAN PRODUCCIÓN	1,848,957,243
1 - REMUNERACIONES Y CONTRIBUCIONES	951,296,891
2 - CONTRATACIÓN DE SERVICIOS	573,105,542
3 - MATERIALES Y SUMINISTROS	207,408,049
4 - TRANSFERENCIAS CORRIENTES	7,000,000
6 - BIENES MUEBLES, INMUEBLES E INTANGIBLES	110,146,761
11 - SERVICIOS DE SEGURIDAD CIUDADANA Y ORDEN PÚBLICO	27,872,327,484
00 - ACCIONES QUE NO GENERAN PRODUCCION P11	175,372,375
1 - REMUNERACIONES Y CONTRIBUCIONES	144,690,222
2 - CONTRATACIÓN DE SERVICIOS	16,872,133
3 - MATERIALES Y SUMINISTROS	10,237,645
4 - TRANSFERENCIAS CORRIENTES	1,412,375
6 - BIENES MUEBLES, INMUEBLES E INTANGIBLES	2,160,000
01 - ACCIONES COMUNES	10,675,561,382
1 - REMUNERACIONES Y CONTRIBUCIONES	4,830,916,864
2 - CONTRATACIÓN DE SERVICIOS	1,130,782,961
3 - MATERIALES Y SUMINISTROS	4,490,699,466
4 - TRANSFERENCIAS CORRIENTES	6,097,249
5 - TRANSFERENCIAS DE CAPITAL	100,000,000
6 - BIENES MUEBLES, INMUEBLES E INTANGIBLES	117,064,842
02 - PERSONAS FÍSICAS Y JURÍDICAS CON DERECHOS DE TENENCIA Y PORTE DE ARMAS DE FUEGO REGULADAS	14,370,704,010
1 - REMUNERACIONES Y CONTRIBUCIONES	14,301,427,673
2 - CONTRATACIÓN DE SERVICIOS	2,047,992
3 - MATERIALES Y SUMINISTROS	33,955,806
6 - BIENES MUEBLES, INMUEBLES E INTANGIBLES	33,272,539

Gobierno Central

Clasificación Institucional según Programática y Objeto del Gasto
Proyecto de Ley de Presupuesto 2024
Valores en RD\$

10 de 76

INSTITUCIONAL - CAPÍTULO - PROGRAMA - SUBPROGRAMA - CONCEPTO	TOTAL
03 - NEGOCIOS QUE COMERCIALIZAN ARMAS DE FUEGO CONTROLADOS Y REGULADOS EN SUS OPERACIONES	1,877,012,964
1 - REMUNERACIONES Y CONTRIBUCIONES	1,863,492,001
2 - CONTRATACIÓN DE SERVICIOS	796,845
3 - MATERIALES Y SUMINISTROS	10,700,162
6 - BIENES MUEBLES, INMUEBLES E INTANGIBLES	2,023,956
04 - ZONAS TURISTICAS CON SERVICIOS DE PATRULLAJE PREVENTIVO/PROACTIVO	571,559,118
1 - REMUNERACIONES Y CONTRIBUCIONES	398,594,281
2 - CONTRATACIÓN DE SERVICIOS	48,533,139
3 - MATERIALES Y SUMINISTROS	113,798,998
6 - BIENES MUEBLES, INMUEBLES E INTANGIBLES	10,632,700
10 - CIUDADANOS Y EXTRANJEROS BENEFICIADOS A TRAVÉS DE ACCIONES Y POLÍTICAS INTEGRAL DE SEGURIDAD CIUDADANA	65,305,470
1 - REMUNERACIONES Y CONTRIBUCIONES	53,686,456
2 - CONTRATACIÓN DE SERVICIOS	1,335,776
3 - MATERIALES Y SUMINISTROS	4,257,732
6 - BIENES MUEBLES, INMUEBLES E INTANGIBLES	6,025,506
11 - EMPRESAS DE MANIPULACIÓN DE PRODUCTOS PIROTÉCNICOS Y QUÍMICOS REGULADAS	43,261,299
1 - REMUNERACIONES Y CONTRIBUCIONES	40,516,652
2 - CONTRATACIÓN DE SERVICIOS	456,636
3 - MATERIALES Y SUMINISTROS	1,578,941
6 - BIENES MUEBLES, INMUEBLES E INTANGIBLES	709,070
12 - POBLACIÓN RECIBE CAMPAÑAS DE EDUCACIÓN EN PRINCIPIOS Y VALORES PARA LA CONVIVENCIA Y CULTURA DE PAZ	93,550,866
1 - REMUNERACIONES Y CONTRIBUCIONES	46,364,765
2 - CONTRATACIÓN DE SERVICIOS	17,898,205
3 - MATERIALES Y SUMINISTROS	17,424,361
6 - BIENES MUEBLES, INMUEBLES E INTANGIBLES	11,863,535
12 - SERVICIOS DE CONTROL Y REGULACIÓN MIGRATORIA	4,180,257,954
00 - ACCIONES QUE NO GENERAN PRODUCCIÓN	1,092,643,635
1 - REMUNERACIONES Y CONTRIBUCIONES	1,092,643,635
01 - ACCIONES COMUNES	944,277,588
1 - REMUNERACIONES Y CONTRIBUCIONES	846,334,486
2 - CONTRATACIÓN DE SERVICIOS	73,018,355
3 - MATERIALES Y SUMINISTROS	11,057,760
6 - BIENES MUEBLES, INMUEBLES E INTANGIBLES	13,866,987
02 - ZONAS CON TRÁNSITO VEHICULAR VIABILIZADOS Y CONTROLADOS	317,080,004
2 - CONTRATACIÓN DE SERVICIOS	39,480,004

Gobierno Central

Clasificación Institucional según Programática y Objeto del Gasto
Proyecto de Ley de Presupuesto 2024
Valores en RD\$

11 de 76

INSTITUCIONAL - CAPÍTULO - PROGRAMA - SUBPROGRAMA - CONCEPTO	TOTAL
3 - MATERIALES Y SUMINISTROS	277,600,000
03 - NACIONALES Y EXTRANJEROS AUTORIZADOS A SALIR Y ENTRAR HACIA EL TERRITORIO NACIONAL	1,194,563,364
1 - REMUNERACIONES Y CONTRIBUCIONES	731,446,847
2 - CONTRATACIÓN DE SERVICIOS	173,063,261
3 - MATERIALES Y SUMINISTROS	130,187,918
6 - BIENES MUEBLES, INMUEBLES E INTANGIBLES	90,566,943
7 - OBRAS	69,298,395
04 - EXTRANJEROS RESIDENTES CON ESTATUS MIGRATORIO REGULADOS A TRAVÉS DE LAS NATURALIZACIONES.	90,234,580
1 - REMUNERACIONES Y CONTRIBUCIONES	72,667,797
2 - CONTRATACIÓN DE SERVICIOS	9,422,674
3 - MATERIALES Y SUMINISTROS	2,273,448
6 - BIENES MUEBLES, INMUEBLES E INTANGIBLES	5,870,661
05 - EXTRANJEROS REGULADOS EN EL TERRITORIO NACIONAL A TRAVÉS DE LA EMISIÓN DE RESIDENCIA Y SERVICIOS	541,458,783
1 - REMUNERACIONES Y CONTRIBUCIONES	74,439,824
2 - CONTRATACIÓN DE SERVICIOS	152,153,621
3 - MATERIALES Y SUMINISTROS	128,864,868
6 - BIENES MUEBLES, INMUEBLES E INTANGIBLES	116,702,074
7 - OBRAS	69,298,396
13 - FORMACIÓN Y CULTURA DE LA P.N.	485,791,202
00 - ACCIONES QUE NO GENERAN PRODUCCIÓN	329,893,423
1 - REMUNERACIONES Y CONTRIBUCIONES	233,257,750
2 - CONTRATACIÓN DE SERVICIOS	16,675,318
3 - MATERIALES Y SUMINISTROS	74,654,195
6 - BIENES MUEBLES, INMUEBLES E INTANGIBLES	5,306,160
02 - MIEMBROS POLICIALES RECIBEN CAPACITACIÓN Y ENTRENAMIENTO	155,897,779
1 - REMUNERACIONES Y CONTRIBUCIONES	78,859,158
2 - CONTRATACIÓN DE SERVICIOS	24,691,013
3 - MATERIALES Y SUMINISTROS	40,312,280
6 - BIENES MUEBLES, INMUEBLES E INTANGIBLES	9,169,242
7 - OBRAS	2,866,086
14 - SERVICIOS DE SALUD, SEGURIDAD Y BIENESTAR SOCIAL DE LA P.N.	1,466,369,372
02 - MIEMBROS ACTIVOS, PENSIONADOS, JUBILADOS, FAMILIARES DIRECTOS Y CIUDADANOS CIVILES RECIBEN SERVICIOS DE SALUD	1,061,940,904
1 - REMUNERACIONES Y CONTRIBUCIONES	789,042,327
2 - CONTRATACIÓN DE SERVICIOS	2,966,400
3 - MATERIALES Y SUMINISTROS	267,856,675

Gobierno Central

Clasificación Institucional según Programática y Objeto del Gasto
Proyecto de Ley de Presupuesto 2024
Valores en RD\$

12 de 76

INSTITUCIONAL - CAPÍTULO - PROGRAMA - SUBPROGRAMA - CONCEPTO	TOTAL
6 - BIENES MUEBLES, INMUEBLES E INTANGIBLES	2,075,502
03 - MIEMBROS RETIRADOS CON SERVICIOS DE SALUD Y ASISTENCIA SOCIAL	86,748,868
1 - REMUNERACIONES Y CONTRIBUCIONES	49,065,135
2 - CONTRATACIÓN DE SERVICIOS	3,153,811
3 - MATERIALES Y SUMINISTROS	31,879,922
6 - BIENES MUEBLES, INMUEBLES E INTANGIBLES	650,000
7 - OBRAS	2,000,000
04 - SECTOR PÚBLICO, ASFL, UNIVERSIDADES Y CIUDADANÍA EN GENERAL ACCEDEN A INVESTIGACIÓN Y ESTUDIOS MIGRATORIOS	314,795,600
1 - REMUNERACIONES Y CONTRIBUCIONES	108,746,529
2 - CONTRATACIÓN DE SERVICIOS	166,418,383
3 - MATERIALES Y SUMINISTROS	38,440,688
6 - BIENES MUEBLES, INMUEBLES E INTANGIBLES	1,190,000
05 - SECTOR PÚBLICO Y CIUDADANÍA EN GENERAL RECIBEN FORMACIÓN Y CAPACITACIÓN EN MATERIA MIGRATORIA	2,884,000
1 - REMUNERACIONES Y CONTRIBUCIONES	500,000
2 - CONTRATACIÓN DE SERVICIOS	2,334,000
6 - BIENES MUEBLES, INMUEBLES E INTANGIBLES	50,000
15 - GESTIÓN INTEGRAL PROVINCIAL	522,138,550
00 - ACCIONES QUE NO GENERAN PRODUCCIÓN P15	522,138,550
1 - REMUNERACIONES Y CONTRIBUCIONES	272,890,334
2 - CONTRATACIÓN DE SERVICIOS	107,457,628
3 - MATERIALES Y SUMINISTROS	65,085,535
4 - TRANSFERENCIAS CORRIENTES	63,348,342
6 - BIENES MUEBLES, INMUEBLES E INTANGIBLES	13,356,711
50 - REDUCCIÓN DE CRÍMENES Y DELITOS QUE AFECTAN A LA SEGURIDAD CIUDADANA	1,798,300,000
01 - ACCIONES COMUNES P50	175,683,570
1 - REMUNERACIONES Y CONTRIBUCIONES	8,587,178
2 - CONTRATACIÓN DE SERVICIOS	55,555,194
3 - MATERIALES Y SUMINISTROS	101,287,933
6 - BIENES MUEBLES, INMUEBLES E INTANGIBLES	10,253,265
03 - CIUDADANOS EXPUESTOS A VIOLENCIA, CRÍMENES Y DELITOS QUE PARTICIPAN EN LAS ACTIVIDADES DE PREVENCIÓN.	903,786,823
1 - REMUNERACIONES Y CONTRIBUCIONES	778,887,933
2 - CONTRATACIÓN DE SERVICIOS	70,821,152
3 - MATERIALES Y SUMINISTROS	25,614,438
6 - BIENES MUEBLES, INMUEBLES E INTANGIBLES	28,463,300

Gobierno Central

Clasificación Institucional según Programática y Objeto del Gasto
Proyecto de Ley de Presupuesto 2024
Valores en RD\$

13 de 76

INSTITUCIONAL - CAPÍTULO - PROGRAMA - SUBPROGRAMA - CONCEPTO	TOTAL
04 - NEGOCIOS DE EXPENDIO BEBIDAS ALCOHÓLICAS INSPECCIONADOS PARA EL CUMPLIMIENTO DE LAS LEYES NORMATIVAS VIGENTES	197,282,441
1 - REMUNERACIONES Y CONTRIBUCIONES	175,999,996
2 - CONTRATACIÓN DE SERVICIOS	12,119,333
3 - MATERIALES Y SUMINISTROS	8,466,627
6 - BIENES MUEBLES, INMUEBLES E INTANGIBLES	696,485
07 - CAMPAÑAS DE ENTREGA E INCAUTACIÓN DE ARMAS DE FUEGO ILEGALES	43,003,860
1 - REMUNERACIONES Y CONTRIBUCIONES	7,390,000
2 - CONTRATACIÓN DE SERVICIOS	23,055,364
3 - MATERIALES Y SUMINISTROS	8,949,564
6 - BIENES MUEBLES, INMUEBLES E INTANGIBLES	3,608,932
08 - MUNICIPIOS CON MESAS LOCALES DE SEGURIDAD, CIUDADANÍA Y GÉNERO FORTALECIDAS Y EN FUNCIONAMIENTO	478,543,306
1 - REMUNERACIONES Y CONTRIBUCIONES	439,014,000
2 - CONTRATACIÓN DE SERVICIOS	19,368,524
3 - MATERIALES Y SUMINISTROS	8,100,543
6 - BIENES MUEBLES, INMUEBLES E INTANGIBLES	12,060,239
98 - ADMINISTRACIÓN DE CONTRIBUCIONES ESPECIALES	1,183,852,910
00 - ACCIONES QUE NO GENERAN PRODUCCIÓN	1,183,852,910
4 - TRANSFERENCIAS CORRIENTES	1,183,852,910
99 - ADMINISTRACIÓN DE ACTIVOS, PASIVOS Y TRANSFERENCIAS	23,998,082,151
00 - ACCIONES QUE NO GENERAN PRODUCCIÓN	23,998,082,151
4 - TRANSFERENCIAS CORRIENTES	15,011,981,797
5 - TRANSFERENCIAS DE CAPITAL	8,986,100,354
0203 - MINISTERIO DE DEFENSA	58,313,394,674
01 - ACTIVIDADES CENTRALES	5,304,217,185
00 - ACCIONES QUE NO GENERAN PRODUCCIÓN	5,304,217,185
1 - REMUNERACIONES Y CONTRIBUCIONES	1,565,119,935
2 - CONTRATACIÓN DE SERVICIOS	1,109,802,217
3 - MATERIALES Y SUMINISTROS	806,032,358
4 - TRANSFERENCIAS CORRIENTES	10,851,946
6 - BIENES MUEBLES, INMUEBLES E INTANGIBLES	359,099,497
7 - OBRAS	1,453,311,232
11 - DEFENSA NACIONAL	39,272,721,734
00 - ACCIONES QUE NO GENERAN PRODUCCIÓN	17,338,677,868
1 - REMUNERACIONES Y CONTRIBUCIONES	14,535,405,052
2 - CONTRATACIÓN DE SERVICIOS	889,010,817
3 - MATERIALES Y SUMINISTROS	1,887,758,527

Gobierno Central

Clasificación Institucional según Programática y Objeto del Gasto
Proyecto de Ley de Presupuesto 2024
Valores en RD\$

14 de 76

INSTITUCIONAL - CAPÍTULO - PROGRAMA - SUBPROGRAMA - CONCEPTO	TOTAL
4 - TRANSFERENCIAS CORRIENTES	10,700,000
6 - BIENES MUEBLES, INMUEBLES E INTANGIBLES	15,803,472
02 - SERVICIO DE PROTECCIÓN PARA LA DEFENSA AÉREA	19,194,059,871
1 - REMUNERACIONES Y CONTRIBUCIONES	17,201,749,399
2 - CONTRATACIÓN DE SERVICIOS	696,210,006
3 - MATERIALES Y SUMINISTROS	1,065,735,249
4 - TRANSFERENCIAS CORRIENTES	78,921,777
6 - BIENES MUEBLES, INMUEBLES E INTANGIBLES	151,443,440
03 - DRAGADO Y LIMPIEZA DE ANTEPUERTOS, PUERTOS, RIOS Y PRESAS	188,860,635
1 - REMUNERACIONES Y CONTRIBUCIONES	117,300,300
2 - CONTRATACIÓN DE SERVICIOS	12,247,500
3 - MATERIALES Y SUMINISTROS	57,441,835
6 - BIENES MUEBLES, INMUEBLES E INTANGIBLES	1,870,000
7 - OBRAS	1,000
04 - SERVICIOS DE SEGURIDAD AEROPORTUARIA	1,478,903,770
1 - REMUNERACIONES Y CONTRIBUCIONES	1,002,370,805
2 - CONTRATACIÓN DE SERVICIOS	204,245,960
3 - MATERIALES Y SUMINISTROS	271,228,181
6 - BIENES MUEBLES, INMUEBLES E INTANGIBLES	1,058,824
05 - PERSONAS RECIBEN SERVICIOS DE SEGURIDAD Y PROTECCIÓN EN EL METRO Y TELEFÉRICO DE SANTO DOMINGO	349,724,674
1 - REMUNERACIONES Y CONTRIBUCIONES	249,944,559
2 - CONTRATACIÓN DE SERVICIOS	14,439,000
3 - MATERIALES Y SUMINISTROS	78,391,115
6 - BIENES MUEBLES, INMUEBLES E INTANGIBLES	6,950,000
06 - ZONA FRONTERIZA ASEGURADA Y CONTROLADA	502,430,792
1 - REMUNERACIONES Y CONTRIBUCIONES	286,445,903
2 - CONTRATACIÓN DE SERVICIOS	29,050,800
3 - MATERIALES Y SUMINISTROS	175,189,089
6 - BIENES MUEBLES, INMUEBLES E INTANGIBLES	11,745,000
07 - SERVICIO DE VIGILANCIA Y SEGURIDAD DE LAS AREAS PROTEGIDAS IDENTIFICADAS	175,132,118
1 - REMUNERACIONES Y CONTRIBUCIONES	117,634,000
2 - CONTRATACIÓN DE SERVICIOS	13,882,928
3 - MATERIALES Y SUMINISTROS	36,519,515
6 - BIENES MUEBLES, INMUEBLES E INTANGIBLES	5,907,898
7 - OBRAS	1,187,777

Gobierno Central

Clasificación Institucional según Programática y Objeto del Gasto
Proyecto de Ley de Presupuesto 2024
Valores en RD\$

15 de 76

INSTITUCIONAL - CAPÍTULO - PROGRAMA - SUBPROGRAMA - CONCEPTO	TOTAL
08 - USUARIOS ACCEDEN A SERVICIOS DE INFORMACIÓN CARTOGRÁFICA	44,932,006
1 - REMUNERACIONES Y CONTRIBUCIONES	29,461,896
2 - CONTRATACIÓN DE SERVICIOS	3,883,236
3 - MATERIALES Y SUMINISTROS	10,866,874
6 - BIENES MUEBLES, INMUEBLES E INTANGIBLES	720,000
12 - EDUCACIÓN Y CAPACITACIÓN MILITAR	1,636,843,637
00 - ACCIONES QUE NO GENERAN PRODUCCIÓN	425,355,475
1 - REMUNERACIONES Y CONTRIBUCIONES	325,291,589
2 - CONTRATACIÓN DE SERVICIOS	22,640,228
3 - MATERIALES Y SUMINISTROS	40,269,137
4 - TRANSFERENCIAS CORRIENTES	26,261,600
6 - BIENES MUEBLES, INMUEBLES E INTANGIBLES	10,892,921
02 - CIVILES Y MILITARES RECIBEN SERVICIOS DE SALUD	940,283,958
1 - REMUNERACIONES Y CONTRIBUCIONES	760,789,640
2 - CONTRATACIÓN DE SERVICIOS	40,671,799
3 - MATERIALES Y SUMINISTROS	128,939,178
6 - BIENES MUEBLES, INMUEBLES E INTANGIBLES	9,883,341
03 - OFICIALES SUPERIORES Y CADETES RECIBEN FORMACIÓN EN EDUCACIÓN SUPERIOR Y AERONÁUTICA	168,156,502
1 - REMUNERACIONES Y CONTRIBUCIONES	128,392,671
2 - CONTRATACIÓN DE SERVICIOS	2,525,127
3 - MATERIALES Y SUMINISTROS	34,063,704
6 - BIENES MUEBLES, INMUEBLES E INTANGIBLES	3,175,000
04 - MILITARES Y SUS DEPENDIENTES DIRECTOS ACCEDEN A PLANES DE BENEFICIOS SOCIALES	103,047,702
1 - REMUNERACIONES Y CONTRIBUCIONES	64,853,000
2 - CONTRATACIÓN DE SERVICIOS	5,621,336
3 - MATERIALES Y SUMINISTROS	19,573,366
4 - TRANSFERENCIAS CORRIENTES	13,000,000
13 - EDUCACIÓN Y CAPACITACIÓN MILITAR	2,649,790,285
00 - ACCIONES QUE NO GENERAN PRODUCCIÓN	156,514,830
1 - REMUNERACIONES Y CONTRIBUCIONES	84,940,882
2 - CONTRATACIÓN DE SERVICIOS	16,217,468
3 - MATERIALES Y SUMINISTROS	52,381,643
4 - TRANSFERENCIAS CORRIENTES	599,600
6 - BIENES MUEBLES, INMUEBLES E INTANGIBLES	2,375,237
02 - CIVILES Y MILITARES RECIBEN CAPACITACIÓN EN SEGURIDAD Y DEFENSA NACIONAL Y GEOPOLÍTICA	1,654,883,211
1 - REMUNERACIONES Y CONTRIBUCIONES	1,171,656,181
2 - CONTRATACIÓN DE SERVICIOS	8,713,600

Gobierno Central

Clasificación Institucional según Programática y Objeto del Gasto
Proyecto de Ley de Presupuesto 2024
Valores en RD\$

16 de 76

INSTITUCIONAL - CAPÍTULO - PROGRAMA - SUBPROGRAMA - CONCEPTO	TOTAL
3 - MATERIALES Y SUMINISTROS	473,593,431
6 - BIENES MUEBLES, INMUEBLES E INTANGIBLES	919,999
03 - CIVILES Y MILITARES RECIBEN CAPACITACIÓN EN DERECHOS HUMANOS Y DERECHO INTERNACIONAL HUMANITARIO	45,966,882
1 - REMUNERACIONES Y CONTRIBUCIONES	19,291,721
2 - CONTRATACIÓN DE SERVICIOS	15,142,378
3 - MATERIALES Y SUMINISTROS	4,975,221
4 - TRANSFERENCIAS CORRIENTES	6,557,562
04 - CIVILES Y MILITARES RECIBEN LA CAPACITACIÓN TÉCNICO VOCACIONAL	664,949,995
1 - REMUNERACIONES Y CONTRIBUCIONES	359,733,330
2 - CONTRATACIÓN DE SERVICIOS	45,275,133
3 - MATERIALES Y SUMINISTROS	156,662,496
6 - BIENES MUEBLES, INMUEBLES E INTANGIBLES	14,630,499
7 - OBRAS	88,648,537
05 - ESTUDIANTES DE EDUCACIÓN MEDIA RECIBEN LOS PROGRAMAS DE FORMACIÓN CIUDADANA FUNDAMENTADOS EN LA METODOLOGÍA DE INSTRUCCIÓN MILITAR	56,066,383
1 - REMUNERACIONES Y CONTRIBUCIONES	28,370,470
2 - CONTRATACIÓN DE SERVICIOS	3,930,671
3 - MATERIALES Y SUMINISTROS	21,291,750
6 - BIENES MUEBLES, INMUEBLES E INTANGIBLES	2,473,492
06 - CIVILES Y MILITARES RECIBEN SERVICIO DE TITULACIÓN EN CIENCIAS MILITARES, NAVALES Y AERONÁUTICAS	71,408,984
1 - REMUNERACIONES Y CONTRIBUCIONES	48,728,001
2 - CONTRATACIÓN DE SERVICIOS	6,238,750
3 - MATERIALES Y SUMINISTROS	15,959,983
4 - TRANSFERENCIAS CORRIENTES	75,000
6 - BIENES MUEBLES, INMUEBLES E INTANGIBLES	407,250
98 - ADMINISTRACIÓN DE CONTRIBUCIONES ESPECIALES	9,449,821,833
00 - ACCIONES QUE NO GENERAN PRODUCCIÓN	9,449,821,833
4 - TRANSFERENCIAS CORRIENTES	9,449,821,833
0204 - MINISTERIO DE RELACIONES EXTERIORES	12,987,977,681
01 - ACTIVIDADES CENTRALES	2,591,849,641
00 - ACCIONES QUE NO GENERAN PRODUCCIÓN	2,591,849,641
1 - REMUNERACIONES Y CONTRIBUCIONES	1,164,190,696
2 - CONTRATACIÓN DE SERVICIOS	799,454,365
3 - MATERIALES Y SUMINISTROS	228,285,693
6 - BIENES MUEBLES, INMUEBLES E INTANGIBLES	379,918,887
7 - OBRAS	20,000,000

Gobierno Central

Clasificación Institucional según Programática y Objeto del Gasto
Proyecto de Ley de Presupuesto 2024
Valores en RD\$

17 de 76

INSTITUCIONAL - CAPÍTULO - PROGRAMA - SUBPROGRAMA - CONCEPTO	TOTAL
11 - APLICACIÓN DE POLÍTICA EXTERIOR Y FOMENTO DE LAS RELACIONES COMERCIALES	8,301,879,487
04 - FOMENTO DE LAS RELACIONES ECONÓMICAS, COMERCIALES Y COOPERACIÓN INTERNACIONAL.	155,496,260
1 - REMUNERACIONES Y CONTRIBUCIONES	97,692,769
2 - CONTRATACIÓN DE SERVICIOS	9,290,869
3 - MATERIALES Y SUMINISTROS	47,412,622
6 - BIENES MUEBLES, INMUEBLES E INTANGIBLES	1,100,000
06 - RELACIONES BILATERALES FOMENTADAS Y DESARROLLADAS	4,409,303,070
1 - REMUNERACIONES Y CONTRIBUCIONES	2,380,501,677
2 - CONTRATACIÓN DE SERVICIOS	1,666,458,693
3 - MATERIALES Y SUMINISTROS	362,342,700
07 - RELACIONES MULTILATERALES FOMENTADAS	952,520,509
1 - REMUNERACIONES Y CONTRIBUCIONES	633,911,837
2 - CONTRATACIÓN DE SERVICIOS	267,051,452
3 - MATERIALES Y SUMINISTROS	51,557,220
08 - SERVICIOS CONSULARES, MIGRATORIOS Y DE PRETECCIÓN A NACIONALES	2,379,171,286
1 - REMUNERACIONES Y CONTRIBUCIONES	618,270,430
2 - CONTRATACIÓN DE SERVICIOS	1,143,654,513
3 - MATERIALES Y SUMINISTROS	617,246,343
09 - CIUDADANOS DOMINICANOS CON ASISTENCIA PARA EL FORTALECIMIENTO DE LA IDENTIDAD Y VÍNCULOS CON EL ESTADO DOMINICANO	405,388,362
1 - REMUNERACIONES Y CONTRIBUCIONES	228,662,881
2 - CONTRATACIÓN DE SERVICIOS	113,212,445
3 - MATERIALES Y SUMINISTROS	63,513,036
12 - EXPEDICIÓN, RENOVACIÓN Y CONTROL DE PASAPORTES	1,425,735,038
02 - CIUDADANOS DOMINICANOS RECIBEN PASAPORTES	1,425,735,038
1 - REMUNERACIONES Y CONTRIBUCIONES	587,606,754
2 - CONTRATACIÓN DE SERVICIOS	170,303,030
3 - MATERIALES Y SUMINISTROS	601,425,254
6 - BIENES MUEBLES, INMUEBLES E INTANGIBLES	56,400,000
7 - OBRAS	10,000,000
13 - DESARROLLO Y FORTALECIMIENTO DE LAS CAPACIDADES EN EL ÁMBITO DIPLOMÁTICO CONSULAR Y COMERCIAL	177,246,110
02 - PERSONAS QUE RECIBEN FORMACION ESPECIALIZADA A NIVEL DE POSTGRADO, MAESTRÍA Y EDUCACION CONTINUA	177,246,110
1 - REMUNERACIONES Y CONTRIBUCIONES	127,734,421
2 - CONTRATACIÓN DE SERVICIOS	20,078,830
3 - MATERIALES Y SUMINISTROS	21,531,859
4 - TRANSFERENCIAS CORRIENTES	490,000

Gobierno Central

Clasificación Institucional según Programática y Objeto del Gasto
Proyecto de Ley de Presupuesto 2024
Valores en RD\$

18 de 76

INSTITUCIONAL - CAPÍTULO - PROGRAMA - SUBPROGRAMA - CONCEPTO	TOTAL
6 - BIENES MUEBLES, INMUEBLES E INTANGIBLES	5,911,000
7 - OBRAS	1,500,000
14 - PROMOCIÓN DEL DESARROLLO SOCIAL Y ECONÓMICO DE LOS PUEBLOS FRONTERIZOS	53,537,459
02 - PROVINCIAS FRONTERIZAS CON ACCIONES PARA EL DESARROLLO SOCIAL Y FOMENTO DE POLÍTICAS PÚBLICAS.	53,537,459
1 - REMUNERACIONES Y CONTRIBUCIONES	41,252,882
2 - CONTRATACIÓN DE SERVICIOS	4,757,000
3 - MATERIALES Y SUMINISTROS	7,427,577
6 - BIENES MUEBLES, INMUEBLES E INTANGIBLES	100,000
98 - ADMINISTRACIÓN DE CONTRIBUCIONES ESPECIALES	437,729,946
00 - ACCIONES QUE NO GENERAN PRODUCCIÓN	437,729,946
4 - TRANSFERENCIAS CORRIENTES	437,729,946
0205 - MINISTERIO DE HACIENDA	23,351,049,641
01 - ACTIVIDADES CENTRALES	3,496,257,442
00 - ACCIONES QUE NO GENERAN PRODUCCIÓN	3,496,257,442
1 - REMUNERACIONES Y CONTRIBUCIONES	1,406,373,214
2 - CONTRATACIÓN DE SERVICIOS	1,597,385,604
3 - MATERIALES Y SUMINISTROS	142,698,232
4 - TRANSFERENCIAS CORRIENTES	10,100,000
6 - BIENES MUEBLES, INMUEBLES E INTANGIBLES	339,700,392
11 - ADMINISTRACIÓN DE LAS OPERACIONES DEL TESORO	494,722,596
01 - ACCIONES COMUNES	377,839,002
1 - REMUNERACIONES Y CONTRIBUCIONES	278,551,106
2 - CONTRATACIÓN DE SERVICIOS	71,718,706
3 - MATERIALES Y SUMINISTROS	21,582,092
4 - TRANSFERENCIAS CORRIENTES	75,000
6 - BIENES MUEBLES, INMUEBLES E INTANGIBLES	5,912,098
02 - INSTITUCIONES DEL SECTOR PUBLICO NO FINANCIERO (SPNF) CON RECURSOS CENTRALIZADOS EN LA CUENTA UNICA DEL TESORO	15,765,954
1 - REMUNERACIONES Y CONTRIBUCIONES	15,765,954
03 - INSTITUCIONES DEL SECTOR PUBLICO NO FINANCIERO CON CUOTA DE PAGO ASIGANDA	7,522,683
1 - REMUNERACIONES Y CONTRIBUCIONES	7,522,683
04 - INSTITUCIONES PUBLICAS CON PAGOS OPORTUNOS DE ACUERDO A LAS POLITICAS DE PAGO	22,202,592
1 - REMUNERACIONES Y CONTRIBUCIONES	22,202,592
05 - ADMINISTRACIONES LOCALES Y/O COLECTURIAS CON PAGO A TRAVES DE ESPECIES TIMBRADAS PROVISTAS	71,392,365
1 - REMUNERACIONES Y CONTRIBUCIONES	17,392,365
3 - MATERIALES Y SUMINISTROS	54,000,000

Gobierno Central

Clasificación Institucional según Programática y Objeto del Gasto
Proyecto de Ley de Presupuesto 2024
Valores en RD\$

19 de 76

INSTITUCIONAL - CAPÍTULO - PROGRAMA - SUBPROGRAMA - CONCEPTO	TOTAL
12 - CATASTRO DE BIENES INMUEBLES A NIVEL NACIONAL	315,600,396
01 - ACCIONES COMUNES	206,421,549
1 - REMUNERACIONES Y CONTRIBUCIONES	175,921,153
2 - CONTRATACIÓN DE SERVICIOS	14,152,000
3 - MATERIALES Y SUMINISTROS	14,921,296
6 - BIENES MUEBLES, INMUEBLES E INTANGIBLES	1,427,100
05 - ESTADO DOMINICANO CON BIENES INMUEBLES INVENTARIADOS Y VALORADOS A NIVEL NACIONAL	50,144,566
1 - REMUNERACIONES Y CONTRIBUCIONES	48,644,566
2 - CONTRATACIÓN DE SERVICIOS	1,500,000
06 - ESTADO DOMINICANO RECIBE ESTUDIOS DE MERCADOS DETERMINANDO PRECIO POR METRO CUADRADO DE TERRENOS A NIVEL NACIONAL	43,329,465
1 - REMUNERACIONES Y CONTRIBUCIONES	41,329,465
2 - CONTRATACIÓN DE SERVICIOS	2,000,000
07 - CIUDADANOS RECIBEN SERVICIOS DE EXPEDICIÓN DE CERTIFICACIONES CATASTRALES A NIVEL NACIONAL	15,704,816
1 - REMUNERACIONES Y CONTRIBUCIONES	15,704,816
13 - ADMINISTRACIÓN GENERAL DE BIENES NACIONALES	2,457,348,209
01 - ACCIONES COMUNES	2,031,594,265
1 - REMUNERACIONES Y CONTRIBUCIONES	449,931,147
2 - CONTRATACIÓN DE SERVICIOS	42,031,656
3 - MATERIALES Y SUMINISTROS	33,546,664
6 - BIENES MUEBLES, INMUEBLES E INTANGIBLES	1,506,084,798
05 - CIUDADANOS RECIBEN TITULARIDAD DE INMUEBLES DEL ESTADO	374,964,405
1 - REMUNERACIONES Y CONTRIBUCIONES	340,869,405
2 - CONTRATACIÓN DE SERVICIOS	24,095,000
6 - BIENES MUEBLES, INMUEBLES E INTANGIBLES	10,000,000
06 - ESTADO DOMINICANO RECIBE INVENTARIOS DE BIENES MUEBLES	36,281,769
1 - REMUNERACIONES Y CONTRIBUCIONES	35,561,769
3 - MATERIALES Y SUMINISTROS	720,000
07 - PERSONAS FÍSICAS Y JURÍDICAS PARTICIPAN EN SUBASTAS PÚBLICAS DE BIENES MUEBLES DESCARGADOS	14,507,770
1 - REMUNERACIONES Y CONTRIBUCIONES	14,507,770
14 - REGULACIÓN, SUPERVISIÓN Y FOMENTO DE LAS COMPRAS PÚBLICAS	585,577,987
01 - ACCIONES COMUNES	244,352,177
1 - REMUNERACIONES Y CONTRIBUCIONES	151,324,535
2 - CONTRATACIÓN DE SERVICIOS	77,184,352
3 - MATERIALES Y SUMINISTROS	12,873,894
4 - TRANSFERENCIAS CORRIENTES	115,100
6 - BIENES MUEBLES, INMUEBLES E INTANGIBLES	2,837,226

Gobierno Central

Clasificación Institucional según Programática y Objeto del Gasto
Proyecto de Ley de Presupuesto 2024
Valores en RD\$

20 de 76

INSTITUCIONAL - CAPÍTULO - PROGRAMA - SUBPROGRAMA - CONCEPTO	TOTAL
7 - OBRAS	17,070
10 - ACTORES DEL SISTEMA NACIONAL DE COMPRAS Y CONTRATACIONES PÚBLICAS (SNCCP) EN LAS PROVINCIAS DEL TERRITORIO NACIONAL APLICANDO EL MODELO DE COMPRAS INCLUSIVAS Y SOSTENIBLES	19,907,245
1 - REMUNERACIONES Y CONTRIBUCIONES	19,505,094
2 - CONTRATACIÓN DE SERVICIOS	402,151
11 - INSTITUCIONES PÚBLICAS HABILITADAS EN EL USO DEL SISTEMA ELECTRÓNICO DE CONTRATACIONES PÚBLICAS (SECP) PARA LA GESTIÓN DE LAS CONTRATACIONES	185,130,247
1 - REMUNERACIONES Y CONTRIBUCIONES	157,002,099
2 - CONTRATACIÓN DE SERVICIOS	8,055,830
3 - MATERIALES Y SUMINISTROS	47,994
6 - BIENES MUEBLES, INMUEBLES E INTANGIBLES	20,024,324
12 - UNIDADES DE COMPRAS MONITOREADAS Y VERIFICADAS PARA LA GESTIÓN EFICIENTE DE LAS CONTRATACIONES EN EL SISTEMA NACIONAL DE COMPRAS Y CONTRATACIONES PÚBLICAS (SNCCP)	73,938,170
1 - REMUNERACIONES Y CONTRIBUCIONES	71,066,894
2 - CONTRATACIÓN DE SERVICIOS	2,556,444
3 - MATERIALES Y SUMINISTROS	14,832
6 - BIENES MUEBLES, INMUEBLES E INTANGIBLES	300,000
13 - ACTORES DEL SISTEMA NACIONAL DE COMPRAS Y CONTRATACIONES PÚBLICAS (SNCCP) RECIBEN SOLUCIONES A CONTROVERSIAS	39,786,958
1 - REMUNERACIONES Y CONTRIBUCIONES	39,203,282
2 - CONTRATACIÓN DE SERVICIOS	583,676
14 - ACTORES DEL SISTEMA NACIONAL DE COMPRAS Y CONTRATACIONES PÚBLICAS (SNCCP) CON POLÍTICAS, NORMAS Y PROCEDIMIENTOS	22,463,190
1 - REMUNERACIONES Y CONTRIBUCIONES	22,045,170
2 - CONTRATACIÓN DE SERVICIOS	418,020
15 - FORMULACIÓN DE POLÍTICAS TRIBUTARIA Y GESTIÓN DE LAS EXONERACIONES	130,210,775
03 - ESTADO DOMINICANO CON POLÍTICAS Y NORMAS TRIBUTARIAS DISEÑADAS	130,210,775
1 - REMUNERACIONES Y CONTRIBUCIONES	96,385,500
2 - CONTRATACIÓN DE SERVICIOS	24,825,000
3 - MATERIALES Y SUMINISTROS	7,750,275
6 - BIENES MUEBLES, INMUEBLES E INTANGIBLES	1,250,000
16 - DESARROLLO Y FORTALECIMIENTO DE LAS CAPACIDADES EN FINANZAS PÚBLICAS	286,290,776
01 - ACCIONES COMUNES	13,637,271
2 - CONTRATACIÓN DE SERVICIOS	3,170,000
3 - MATERIALES Y SUMINISTROS	9,067,271
6 - BIENES MUEBLES, INMUEBLES E INTANGIBLES	1,400,000
02 - SERVIDORES PÚBLICOS/CUIDADANOS RECIBEN CAPACITACIONES POLÍTICA Y GESTIÓN FISCAL	268,117,943
1 - REMUNERACIONES Y CONTRIBUCIONES	235,963,840
2 - CONTRATACIÓN DE SERVICIOS	11,804,103

Gobierno Central

Clasificación Institucional según Programática y Objeto del Gasto
Proyecto de Ley de Presupuesto 2024
Valores en RD\$

21 de 76

INSTITUCIONAL - CAPÍTULO - PROGRAMA - SUBPROGRAMA - CONCEPTO	TOTAL
3 - MATERIALES Y SUMINISTROS	19,610,000
6 - BIENES MUEBLES, INMUEBLES E INTANGIBLES	740,000
03 - INSTITUCIONES PÚBLICAS Y PRIVADAS RECIBEN ACREDITACIÓN Y CERTIFICACIÓN PARA DESARROLLAR PROGRAMAS EN MATERIA HACENDARÍA	4,535,562
1 - REMUNERACIONES Y CONTRIBUCIONES	4,535,562
17 - SERVICIOS DE CONTABILIDAD GUBERNAMENTAL	553,271,603
01 - ACCIONES COMUNES	304,014,985
1 - REMUNERACIONES Y CONTRIBUCIONES	241,708,625
2 - CONTRATACIÓN DE SERVICIOS	39,123,828
3 - MATERIALES Y SUMINISTROS	17,810,666
6 - BIENES MUEBLES, INMUEBLES E INTANGIBLES	5,371,866
02 - INSTITUCIONES DEL SECTOR PÚBLICO NO FINANCIERO CON NORMATIVAS IMPLEMENTADAS.	50,870,265
1 - REMUNERACIONES Y CONTRIBUCIONES	50,870,265
04 - INSTITUCIONES DEL SECTOR PÚBLICO CON INFORMACIONES ECONÓMICO FINANCIERAS CONTENIDAS EN INFORMES DE RENDICIÓN DE CUENTAS	41,687,508
1 - REMUNERACIONES Y CONTRIBUCIONES	41,687,508
05 - INSTITUCIONES DEL SECTOR PÚBLICO NO FINANCIERO CON EL SISTEMA DE CONTABILIDAD GUBERNAMENTAL IMPLEMENTADO	156,698,845
1 - REMUNERACIONES Y CONTRIBUCIONES	156,698,845
18 - ADMINISTRACIÓN DE CRÉDITO PÚBLICO	165,461,386
04 - ENTIDADES DEL SECTOR PÚBLICO NO FINANCIERO CON ENDEUDAMIENTO GESTIONADO Y NORMADO	165,461,386
1 - REMUNERACIONES Y CONTRIBUCIONES	86,093,617
2 - CONTRATACIÓN DE SERVICIOS	66,496,916
3 - MATERIALES Y SUMINISTROS	10,214,728
6 - BIENES MUEBLES, INMUEBLES E INTANGIBLES	2,656,125
19 - MODERNIZACIÓN DE LA ADMINISTRACIÓN FINANCIERA	209,280,272
02 - USUARIO CON ACCESO AL SISTEMA PARA LA GESTIÓN FINANCIERA DEL ESTADO CON FUNCIONAMIENTO EFICIENTE	209,280,272
2 - CONTRATACIÓN DE SERVICIOS	90,280,272
6 - BIENES MUEBLES, INMUEBLES E INTANGIBLES	119,000,000
20 - GESTIÓN DEL SISTEMA PRESUPUESTARIO DOMINICANO	721,592,971
01 - ACCIONES COMUNES	435,126,344
1 - REMUNERACIONES Y CONTRIBUCIONES	308,533,373
2 - CONTRATACIÓN DE SERVICIOS	68,389,487
3 - MATERIALES Y SUMINISTROS	25,642,784
4 - TRANSFERENCIAS CORRIENTES	3,000,000
6 - BIENES MUEBLES, INMUEBLES E INTANGIBLES	29,560,700

Gobierno Central

Clasificación Institucional según Programática y Objeto del Gasto
Proyecto de Ley de Presupuesto 2024
Valores en RD\$

22 de 76

INSTITUCIONAL - CAPÍTULO - PROGRAMA - SUBPROGRAMA - CONCEPTO	TOTAL
04 - INSTITUCIONES DEL SECTOR PÚBLICO NO FINANCIERO QUE FORMULAN Y EJECUTAN SUS PRESUPUESTOS EN BASE A LAS METODOLOGÍAS PRESUPUESTARIAS APROBADAS	208,424,858
1 - REMUNERACIONES Y CONTRIBUCIONES	208,424,858
05 - INSTITUCIONES DEL GOBIERNO GENERAL NACIONAL CON SEGUIMIENTO Y EVALUACIÓN PRESUPUESTARIA INCLUIDAS EN LOS INSTRUMENTOS DE TRANSPARENCIA	78,041,769
1 - REMUNERACIONES Y CONTRIBUCIONES	78,041,769
21 - ADMINISTRACIÓN DE PENSIONES Y JUBILACIONES	621,847,220
02 - PENSIONADOS Y JUBILADOS CON DERECHOS PREVISIONALES OPORTUNAMENTE OTORGADOS	621,847,220
1 - REMUNERACIONES Y CONTRIBUCIONES	529,993,623
2 - CONTRATACIÓN DE SERVICIOS	73,912,397
3 - MATERIALES Y SUMINISTROS	17,671,200
6 - BIENES MUEBLES, INMUEBLES E INTANGIBLES	270,000
98 - ADMINISTRACIÓN DE CONTRIBUCIONES ESPECIALES	300,000,000
00 - ACCIONES QUE NO GENERAN PRODUCCIÓN	300,000,000
4 - TRANSFERENCIAS CORRIENTES	300,000,000
99 - ADMINISTRACIÓN DE ACTIVOS, PASIVOS Y TRANSFERENCIAS	13,013,588,008
00 - ACCIONES QUE NO GENERAN PRODUCCIÓN	13,013,588,008
4 - TRANSFERENCIAS CORRIENTES	12,483,165,248
5 - TRANSFERENCIAS DE CAPITAL	530,422,760
0206 - MINISTERIO DE EDUCACIÓN	297,041,500,000
01 - ACTIVIDADES CENTRALES	32,802,316,088
00 - ACCIONES QUE NO GENERAN PRODUCCIÓN	32,802,316,088
1 - REMUNERACIONES Y CONTRIBUCIONES	7,197,943,256
2 - CONTRATACIÓN DE SERVICIOS	12,915,470,865
3 - MATERIALES Y SUMINISTROS	516,968,737
4 - TRANSFERENCIAS CORRIENTES	584,595,250
6 - BIENES MUEBLES, INMUEBLES E INTANGIBLES	11,587,337,980
03 - ACTIVIDADES COMUNES A LOS PROGRAMAS 13, 14, 19 Y 23	1,900,418,385
00 - ACCIONES QUE NO GENERAN PRODUCCIÓN P03	1,900,418,385
3 - MATERIALES Y SUMINISTROS	100,000,000
4 - TRANSFERENCIAS CORRIENTES	100,000,000
6 - BIENES MUEBLES, INMUEBLES E INTANGIBLES	1,700,418,385
11 - SERVICIOS TÉCNICOS PEDAGÓGICOS	28,711,233,604
00 - ACCIONES QUE NO GENERAN PRODUCCIÓN P11	27,405,960,540
1 - REMUNERACIONES Y CONTRIBUCIONES	24,750,618,785
2 - CONTRATACIÓN DE SERVICIOS	1,176,306,139
3 - MATERIALES Y SUMINISTROS	98,872,329
4 - TRANSFERENCIAS CORRIENTES	1,287,546,375

Gobierno Central

Clasificación Institucional según Programática y Objeto del Gasto
Proyecto de Ley de Presupuesto 2024
Valores en RD\$

23 de 76

INSTITUCIONAL - CAPÍTULO - PROGRAMA - SUBPROGRAMA - CONCEPTO	TOTAL
6 - BIENES MUEBLES, INMUEBLES E INTANGIBLES	92,616,912
01 - ACCIONES COMUNES P11	777,935,212
1 - REMUNERACIONES Y CONTRIBUCIONES	562,650,213
2 - CONTRATACIÓN DE SERVICIOS	87,645,000
3 - MATERIALES Y SUMINISTROS	86,889,999
6 - BIENES MUEBLES, INMUEBLES E INTANGIBLES	40,750,000
03 - AUTORIDADES EDUCATIVAS Y SOCIEDAD CIVIL RECIBEN LAS EVALUACIONES E INVESTIGACIONES PARA LA MEJORA DE LA CALIDAD EDUCATIVA PRE-UNIVERSITARIA	280,000,000
1 - REMUNERACIONES Y CONTRIBUCIONES	152,773,886
2 - CONTRATACIÓN DE SERVICIOS	64,391,844
3 - MATERIALES Y SUMINISTROS	12,886,820
4 - TRANSFERENCIAS CORRIENTES	12,000,000
6 - BIENES MUEBLES, INMUEBLES E INTANGIBLES	17,947,450
7 - OBRAS	20,000,000
04 - ESTUDIANTES RECIBEN SERVICIOS DE EDUCACIÓN FÍSICA Y RECREACIÓN ESCOLAR	44,634,005
2 - CONTRATACIÓN DE SERVICIOS	27,000,000
3 - MATERIALES Y SUMINISTROS	2,000,000
4 - TRANSFERENCIAS CORRIENTES	15,634,005
05 - DOCENTES RECIBEN SERVICIOS DE CAPACITACIÓN, ACTUALIZACIÓN DOCENTE Y ASISTENCIA TÉCNICA DE EDUCACIÓN FÍSICA	8,000,000
2 - CONTRATACIÓN DE SERVICIOS	8,000,000
06 - FAMILIA Y LA COMUNIDAD CON ESPACIO PARA LA PARTICIPACIÓN FUNCIONANDO EN EL SISTEMA EDUCATIVO	194,703,847
1 - REMUNERACIONES Y CONTRIBUCIONES	106,854,486
2 - CONTRATACIÓN DE SERVICIOS	78,190,299
3 - MATERIALES Y SUMINISTROS	7,428,022
4 - TRANSFERENCIAS CORRIENTES	2,000,000
6 - BIENES MUEBLES, INMUEBLES E INTANGIBLES	231,040
13 - SERVICIOS DE EDUCACIÓN PRIMARIA PARA NIÑOS Y NIÑAS DE 6 A 11 AÑOS	98,408,139,729
01 - ACCIONES COMUNES P13	91,662,423,357
1 - REMUNERACIONES Y CONTRIBUCIONES	91,059,587,107
2 - CONTRATACIÓN DE SERVICIOS	185,981,250
3 - MATERIALES Y SUMINISTROS	1,855,000
4 - TRANSFERENCIAS CORRIENTES	415,000,000
02 - NIÑOS Y NIÑAS RECIBEN SERVICIO EDUCATIVO EN EL NIVEL PRIMARIO DEL 1ER. CICLO	4,000,325,201
2 - CONTRATACIÓN DE SERVICIOS	68,145,000
3 - MATERIALES Y SUMINISTROS	912,278,000
4 - TRANSFERENCIAS CORRIENTES	2,727,702,201

Gobierno Central

Clasificación Institucional según Programática y Objeto del Gasto
Proyecto de Ley de Presupuesto 2024
Valores en RD\$

24 de 76

INSTITUCIONAL - CAPÍTULO - PROGRAMA - SUBPROGRAMA - CONCEPTO	TOTAL
6 - BIENES MUEBLES, INMUEBLES E INTANGIBLES	292,200,000
03 - NIÑOS Y NIÑAS RECIBEN SERVICIO EDUCATIVO EN EL NIVEL PRIMARIO DEL 2DO. CICLO	2,745,391,171
2 - CONTRATACIÓN DE SERVICIOS	66,012,500
3 - MATERIALES Y SUMINISTROS	842,038,000
4 - TRANSFERENCIAS CORRIENTES	1,610,240,671
6 - BIENES MUEBLES, INMUEBLES E INTANGIBLES	227,100,000
14 - SERVICIOS DE EDUCACIÓN SECUNDARIA PARA NIÑOS (AS) Y ADOLESCENTES DE 12 A 17 AÑOS	40,303,479,701
01 - ACCIONES COMUNES P14	28,107,005,253
1 - REMUNERACIONES Y CONTRIBUCIONES	27,055,548,060
2 - CONTRATACIÓN DE SERVICIOS	738,436,709
3 - MATERIALES Y SUMINISTROS	11,839,084
4 - TRANSFERENCIAS CORRIENTES	300,005,400
6 - BIENES MUEBLES, INMUEBLES E INTANGIBLES	1,176,000
02 - NIÑOS, NIÑAS Y ADOLESCENTES RECIBEN SERVICIO EDUCATIVO EN EL PRIMER CICLO DE EDUCACIÓN SECUNDARIA	2,172,386,175
2 - CONTRATACIÓN DE SERVICIOS	20,950,000
3 - MATERIALES Y SUMINISTROS	500,713,000
4 - TRANSFERENCIAS CORRIENTES	1,399,030,775
6 - BIENES MUEBLES, INMUEBLES E INTANGIBLES	251,692,400
03 - ADOLESCENTES RECIBEN SERVICIO DE EDUCATIVO EN EL SEGUNDO CICLO DE EDUCACIÓN SECUNDARIA - MODALIDAD ACADÉMICA	880,113,900
2 - CONTRATACIÓN DE SERVICIOS	15,440,000
3 - MATERIALES Y SUMINISTROS	110,162,100
4 - TRANSFERENCIAS CORRIENTES	754,278,800
6 - BIENES MUEBLES, INMUEBLES E INTANGIBLES	233,000
04 - ADOLESCENTES RECIBEN SERVICIO DE EDUCATIVO EN EL SEGUNDO CICLO DE EDUCACIÓN SECUNDARIA - MODALIDAD TÉCNICA PROFESIONAL	8,837,719,227
1 - REMUNERACIONES Y CONTRIBUCIONES	7,975,815,354
2 - CONTRATACIÓN DE SERVICIOS	173,165,302
3 - MATERIALES Y SUMINISTROS	43,915,297
4 - TRANSFERENCIAS CORRIENTES	630,035,400
6 - BIENES MUEBLES, INMUEBLES E INTANGIBLES	14,787,874
05 - ADOLESCENTES RECIBEN SERVICIO DE EDUCATIVO EN EL SEGUNDO CICLO DE EDUCACIÓN SECUNDARIA - MODALIDAD ARTES	306,255,146
2 - CONTRATACIÓN DE SERVICIOS	30,799,836
3 - MATERIALES Y SUMINISTROS	62,944,864
4 - TRANSFERENCIAS CORRIENTES	80,000,000
6 - BIENES MUEBLES, INMUEBLES E INTANGIBLES	132,510,446

Gobierno Central

Clasificación Institucional según Programática y Objeto del Gasto
Proyecto de Ley de Presupuesto 2024
Valores en RD\$

25 de 76

INSTITUCIONAL - CAPÍTULO - PROGRAMA - SUBPROGRAMA - CONCEPTO	TOTAL
15 - SERVICIOS DE EDUCACIÓN DE ADULTOS - INCLUYE ADOLESCENTES Y JÓVENES MAYORES DE 14 AÑOS	4,016,506,359
01 - ACCIONES COMUNES P15	74,158,418
1 - REMUNERACIONES Y CONTRIBUCIONES	74,158,418
02 - ADOLESCENTES DE 14 AÑOS O MÁS, JÓVENES Y ADULTOS RECIBEN EDUCACIÓN BÁSICA DE ADULTOS	1,189,978,305
1 - REMUNERACIONES Y CONTRIBUCIONES	1,095,815,805
4 - TRANSFERENCIAS CORRIENTES	94,162,500
06 - ADOLESCENTES DE 14 AÑOS O MÁS, JÓVENES Y ADULTOS RECIBEN EDUCACIÓN SECUNDARIA DE ADULTOS	2,346,297,961
1 - REMUNERACIONES Y CONTRIBUCIONES	1,829,227,417
2 - CONTRATACIÓN DE SERVICIOS	217,732,789
3 - MATERIALES Y SUMINISTROS	152,575,255
4 - TRANSFERENCIAS CORRIENTES	143,762,500
6 - BIENES MUEBLES, INMUEBLES E INTANGIBLES	3,000,000
07 - ADOLESCENTES DE 14 AÑOS O MÁS, JÓVENES Y ADULTOS RECIBEN EDUCACIÓN LABORAL DE ADULTOS	391,157,179
1 - REMUNERACIONES Y CONTRIBUCIONES	344,737,179
4 - TRANSFERENCIAS CORRIENTES	46,420,000
08 - ADOLESCENTES DE 14 AÑOS O MÁS, JÓVENES Y ADULTOS RECIBEN PROGRAMAS DE ALFABETIZACIÓN.	14,914,496
1 - REMUNERACIONES Y CONTRIBUCIONES	14,914,496
16 - SERVICIOS DE BIENESTAR ESTUDIANTIL	33,000,000,000
01 - ACCIONES COMUNES P16	2,098,072,083
1 - REMUNERACIONES Y CONTRIBUCIONES	1,394,162,672
2 - CONTRATACIÓN DE SERVICIOS	347,399,722
3 - MATERIALES Y SUMINISTROS	100,158,130
6 - BIENES MUEBLES, INMUEBLES E INTANGIBLES	208,351,559
7 - OBRAS	48,000,000
02 - ESTUDIANTES DE INICIAL, PRIMARIA Y SECUNDARIA RECIBEN RACIONES ALIMENTICIAS	26,111,503,947
2 - CONTRATACIÓN DE SERVICIOS	25,704,472,148
3 - MATERIALES Y SUMINISTROS	15,292,837
4 - TRANSFERENCIAS CORRIENTES	389,620,762
6 - BIENES MUEBLES, INMUEBLES E INTANGIBLES	2,118,200
03 - ESTUDIANTES EN SITUACIÓN DE VULNERABILIDAD QUE RECIBEN SERVICIOS SOCIALES DE APOYO ESTUDIANTIL	4,479,787,138
2 - CONTRATACIÓN DE SERVICIOS	45,568,894
3 - MATERIALES Y SUMINISTROS	4,424,843,244
4 - TRANSFERENCIAS CORRIENTES	9,375,000
05 - ESTUDIANTES DE SEGUNDO CICLO DE SECUNDARIA QUE RECIBEN SERVICIO DE PARTICIPACIÓN ESTUDIANTIL EN ACTIVIDADES EXTRACURRICULARES Y CO-CURRICULARES	24,580,911
2 - CONTRATACIÓN DE SERVICIOS	11,072,476

Gobierno Central

Clasificación Institucional según Programática y Objeto del Gasto
Proyecto de Ley de Presupuesto 2024
Valores en RD\$

26 de 76

INSTITUCIONAL - CAPÍTULO - PROGRAMA - SUBPROGRAMA - CONCEPTO	TOTAL
3 - MATERIALES Y SUMINISTROS	12,998,435
6 - BIENES MUEBLES, INMUEBLES E INTANGIBLES	510,000
06 - ESTUDIANTES PREUNIVERSITARIOS PERTENECIENTES AL SISTEMA PÚBLICO DE EDUCACIÓN EN SITUACIÓN DE VULNERABILIDAD RECIBEN SERVICIOS DE SALUD	286,055,921
2 - CONTRATACIÓN DE SERVICIOS	65,893,172
3 - MATERIALES Y SUMINISTROS	150,047,863
6 - BIENES MUEBLES, INMUEBLES E INTANGIBLES	69,889,886
7 - OBRAS	225,000
17 - INSTALACIONES ESCOLARES SEGURAS, INCLUSIVAS Y SOSTENIBLES	10,093,619,780
01 - ACCIONES COMUNES P17	660,379,450
1 - REMUNERACIONES Y CONTRIBUCIONES	52,715,995
2 - CONTRATACIÓN DE SERVICIOS	35,837,920
3 - MATERIALES Y SUMINISTROS	5,065,865
7 - OBRAS	566,759,670
02 - CONSTRUCCIÓN Y AMPLIACIÓN DE PLANTELES ESCOLARES (ARRASTRE SORTEO 3)	855,559,125
7 - OBRAS	855,559,125
03 - CONSTRUCCIÓN Y AMPLIACIÓN DE PLANTELES ESCOLARES (ARRASTRE SORTEO 4)	1,090,805,942
7 - OBRAS	1,090,805,942
04 - CONSTRUCCIÓN Y AMPLIACIÓN DE PLANTELES ESCOLARES (ARRASTRE SORTEO 1 Y 2)	1,029,844,766
7 - OBRAS	1,029,844,766
05 - CONSTRUCCIÓN Y EQUIPAMIENTO DE ESTANCIAS INFANTILES	276,818,865
6 - BIENES MUEBLES, INMUEBLES E INTANGIBLES	12,557,877
7 - OBRAS	264,260,988
06 - CONSTRUCCIÓN Y AMPLIACIÓN DE PLANTELES ESCOLARES PARA EL NIVEL INICIAL EN LA REGIÓN CIBAO	575,310,151
7 - OBRAS	575,310,151
07 - CONSTRUCCIÓN Y AMPLIACIÓN DE PLANTELES ESCOLARES PARA EL NIVEL INICIAL EN LA REGIÓN CIBAO NOROESTE	578,628,351
7 - OBRAS	578,628,351
08 - CONSTRUCCIÓN Y AMPLIACIÓN DE PLANTELES ESCOLARES PARA EL NIVEL INICIAL EN LA REGIÓN CIBAO NORTE	793,462,279
7 - OBRAS	793,462,279
09 - CONSTRUCCIÓN Y AMPLIACIÓN DE PLANTELES ESCOLARES PARA EL NIVEL INICIAL EN LA REGIÓN CIBAO SUR	461,346,090
7 - OBRAS	461,346,090
10 - CONSTRUCCIÓN Y AMPLIACIÓN DE PLANTELES ESCOLARES PARA EL NIVEL INICIAL EN LA REGIÓN EL VALLE	399,152,411
7 - OBRAS	399,152,411

Gobierno Central

Clasificación Institucional según Programática y Objeto del Gasto
Proyecto de Ley de Presupuesto 2024
Valores en RD\$

27 de 76

INSTITUCIONAL - CAPÍTULO - PROGRAMA - SUBPROGRAMA - CONCEPTO	TOTAL
11 - CONSTRUCCIÓN Y AMPLIACIÓN DE PLANTELES ESCOLARES PARA EL NIVEL INICIAL EN LA REGIÓN ENRIQUILLO	577,839,626
7 - OBRAS	577,839,626
12 - CONSTRUCCIÓN Y AMPLIACIÓN DE PLANTELES ESCOLARES PARA EL NIVEL INICIAL EN LA REGIÓN HIGUAMO	694,471,577
7 - OBRAS	694,471,577
13 - CONSTRUCCIÓN Y AMPLIACIÓN DE PLANTELES ESCOLARES PARA EL NIVEL INICIAL EN LA REGIÓN OZAMA	855,877,702
7 - OBRAS	855,877,702
14 - CONSTRUCCIÓN Y AMPLIACIÓN DE PLANTELES ESCOLARES PARA EL NIVEL INICIAL EN LA REGIÓN VALDESIA	786,164,608
7 - OBRAS	786,164,608
15 - CONSTRUCCIÓN Y AMPLIACIÓN DE PLANTELES ESCOLARES PARA EL NIVEL INICIAL EN LA REGIÓN YUMA	295,742,978
7 - OBRAS	295,742,978
16 - CONSTRUCCIÓN Y AMPLIACIÓN DE PLANTELES ESCOLARES PARA EL NIVEL INICIAL EN LA REGIÓN OZAMA 2	11,296,728
7 - OBRAS	11,296,728
17 - CONSTRUCCIÓN Y AMPLIACIÓN DE PLANTELES ESCOLARES PARA EL NIVEL INICIAL EN LA REGIÓN CIBAO NORTE 2	150,919,131
7 - OBRAS	150,919,131
18 - FORMACIÓN Y DESARROLLO DE LA CARRERA DOCENTE	6,722,132,290
00 - ACCIONES QUE NO GENERAN PRODUCCIÓN P18	3,339,848,659
1 - REMUNERACIONES Y CONTRIBUCIONES	475,140,145
2 - CONTRATACIÓN DE SERVICIOS	289,422,511
3 - MATERIALES Y SUMINISTROS	43,694,163
4 - TRANSFERENCIAS CORRIENTES	2,426,967,687
6 - BIENES MUEBLES, INMUEBLES E INTANGIBLES	104,624,153
01 - ACCIONES COMUNES P18	1,264,458,057
1 - REMUNERACIONES Y CONTRIBUCIONES	747,843,164
2 - CONTRATACIÓN DE SERVICIOS	278,302,063
3 - MATERIALES Y SUMINISTROS	99,500,272
6 - BIENES MUEBLES, INMUEBLES E INTANGIBLES	88,812,558
7 - OBRAS	50,000,000
02 - BACHILLERES DE 16 A 25 AÑOS ACCEDEN A PROGRAMAS DE BECAS DE FORMACIÓN DOCENTES DE EXCELENCIA NIVEL DE GRADO	326,356,656
2 - CONTRATACIÓN DE SERVICIOS	3,028,750
3 - MATERIALES Y SUMINISTROS	1,267,241
4 - TRANSFERENCIAS CORRIENTES	315,235,665
6 - BIENES MUEBLES, INMUEBLES E INTANGIBLES	6,825,000

Gobierno Central

Clasificación Institucional según Programática y Objeto del Gasto
Proyecto de Ley de Presupuesto 2024
Valores en RD\$

28 de 76

INSTITUCIONAL - CAPÍTULO - PROGRAMA - SUBPROGRAMA - CONCEPTO	TOTAL
03 - BACHILLERES MENORES DE 25 AÑOS CURSANDO EN EL PROGRAMA DE FORMACIÓN DOCENTE DE EXCELENCIA A NIVEL DE GRADO	1,464,630,245
1 - REMUNERACIONES Y CONTRIBUCIONES	862,521,416
2 - CONTRATACIÓN DE SERVICIOS	195,039,433
3 - MATERIALES Y SUMINISTROS	196,853,396
4 - TRANSFERENCIAS CORRIENTES	200,000,000
6 - BIENES MUEBLES, INMUEBLES E INTANGIBLES	10,216,000
04 - COMUNIDADES ALEDAÑAS A LOS RECINTOS PARTICIPAN DE LOS PROGRAMAS DE EXTENSIÓN	19,891,477
1 - REMUNERACIONES Y CONTRIBUCIONES	12,343,857
2 - CONTRATACIÓN DE SERVICIOS	6,396,000
3 - MATERIALES Y SUMINISTROS	1,151,620
05 - DOCENTES DE CARRERA CERTIFICADOS PARA LOS SERVICIOS EDUCATIVOS DE INICIAL, PREPRIMARIA, PRIMARIA, SECUNDARIA Y SUBSISTEMAS	306,947,196
1 - REMUNERACIONES Y CONTRIBUCIONES	41,778,059
2 - CONTRATACIÓN DE SERVICIOS	215,846,241
3 - MATERIALES Y SUMINISTROS	36,871,942
4 - TRANSFERENCIAS CORRIENTES	2,138,400
6 - BIENES MUEBLES, INMUEBLES E INTANGIBLES	10,312,554
19 - SERVICIOS DE EDUCACIÓN ESPECIAL PARA NIÑOS(AS), ADOLESCENTES Y JÓVENES DE 0-20 AÑOS	1,026,839,007
00 - ACCIONES QUE NO GENERAN PRODUCCIÓN P19	183,645,511
1 - REMUNERACIONES Y CONTRIBUCIONES	100,836,613
2 - CONTRATACIÓN DE SERVICIOS	72,990,958
3 - MATERIALES Y SUMINISTROS	9,817,940
03 - NIÑOS, NIÑAS, ADOLESCENTES Y JÓVENES ENTRE 0 Y 20 AÑOS RECIBEN EDUCACIÓN ESPECIAL	843,193,496
1 - REMUNERACIONES Y CONTRIBUCIONES	637,896,493
2 - CONTRATACIÓN DE SERVICIOS	3,353,647
3 - MATERIALES Y SUMINISTROS	71,554,930
4 - TRANSFERENCIAS CORRIENTES	50,000,000
6 - BIENES MUEBLES, INMUEBLES E INTANGIBLES	80,388,426
20 - GESTIÓN Y COORDINACIÓN DE LOS SERVICIOS DE BIENESTAR MAGISTERIAL	21,215,522,200
02 - PENSIONADOS Y JUBILADOS DEL SISTEMA EDUCATIVO RECIBEN SERVICIOS DE PENSIONES Y JUBILACIONES	21,215,522,200
1 - REMUNERACIONES Y CONTRIBUCIONES	190,012,874
2 - CONTRATACIÓN DE SERVICIOS	473,280,851
3 - MATERIALES Y SUMINISTROS	14,635,000
4 - TRANSFERENCIAS CORRIENTES	20,535,693,475
6 - BIENES MUEBLES, INMUEBLES E INTANGIBLES	1,900,000

Gobierno Central

Clasificación Institucional según Programática y Objeto del Gasto
Proyecto de Ley de Presupuesto 2024
Valores en RD\$

29 de 76

INSTITUCIONAL - CAPÍTULO - PROGRAMA - SUBPROGRAMA - CONCEPTO	TOTAL
21 - GESTIÓN Y COORDINACIÓN DE LA COOPERACIÓN INTERNACIONAL EDUCATIVA	2,471,721,073
02 - SISTEMA EDUCATIVO RECIBE LOS BENEFICIOS DE LA GESTIÓN DE PROYECTOS DE COOPERACIÓN INTERNACIONAL PARA LA EDUCACIÓN PRE-UNIVERSITARIA	2,471,721,073
1 - REMUNERACIONES Y CONTRIBUCIONES	23,500,000
2 - CONTRATACIÓN DE SERVICIOS	389,720,000
3 - MATERIALES Y SUMINISTROS	211,920,000
6 - BIENES MUEBLES, INMUEBLES E INTANGIBLES	1,097,927,050
7 - OBRAS	748,654,023
23 - SERVICIO EDUCATIVO DEL GRADO PREPRIMARIO NIVEL INICIAL	2,335,893,281
01 - ACCIONES COMUNES P23	153,893,093
1 - REMUNERACIONES Y CONTRIBUCIONES	45,421,758
2 - CONTRATACIÓN DE SERVICIOS	29,660,300
3 - MATERIALES Y SUMINISTROS	43,757,835
4 - TRANSFERENCIAS CORRIENTES	178,200
6 - BIENES MUEBLES, INMUEBLES E INTANGIBLES	34,875,000
02 - NIÑOS Y NIÑAS RECIBEN SERVICIO DE EDUCACIÓN DEL 2DO. CICLO NIVEL INICIAL	2,182,000,188
1 - REMUNERACIONES Y CONTRIBUCIONES	766,821,103
2 - CONTRATACIÓN DE SERVICIOS	439,760,000
3 - MATERIALES Y SUMINISTROS	133,980,000
4 - TRANSFERENCIAS CORRIENTES	659,125,000
6 - BIENES MUEBLES, INMUEBLES E INTANGIBLES	182,314,085
98 - ADMINISTRACIÓN DE CONTRIBUCIONES ESPECIALES	2,851,354,019
00 - ACCIONES QUE NO GENERAN PRODUCCIÓN P98	2,851,354,019
4 - TRANSFERENCIAS CORRIENTES	2,851,354,019
99 - ADMINISTRACIÓN DE ACTIVOS, PASIVOS Y TRANSFERENCIAS	11,182,324,484
00 - ACCIONES QUE NO GENERAN PRODUCCION P99	11,182,324,484
4 - TRANSFERENCIAS CORRIENTES	10,770,275,416
5 - TRANSFERENCIAS DE CAPITAL	412,049,068
0207 - MINISTERIO DE SALUD PÚBLICA Y ASISTENCIA SOCIAL	145,276,983,678
01 - ACTIVIDADES CENTRALES	6,995,819,685
00 - ACCIONES QUE NO GENERAN PRODUCCIÓN	6,995,819,685
1 - REMUNERACIONES Y CONTRIBUCIONES	5,848,612,762
2 - CONTRATACIÓN DE SERVICIOS	683,003,115
3 - MATERIALES Y SUMINISTROS	157,576,451
4 - TRANSFERENCIAS CORRIENTES	201,554,117
6 - BIENES MUEBLES, INMUEBLES E INTANGIBLES	69,223,240
7 - OBRAS	35,850,000

Gobierno Central

Clasificación Institucional según Programática y Objeto del Gasto
Proyecto de Ley de Presupuesto 2024
Valores en RD\$

30 de 76

INSTITUCIONAL - CAPÍTULO - PROGRAMA - SUBPROGRAMA - CONCEPTO	TOTAL
18 - PROVISIÓN DE MEDICAMENTOS, INSUMOS SANITARIOS Y REACTIVOS DE LABORATORIO	7,245,915,913
01 - ACCIONES COMUNES P18	1,899,379,511
1 - REMUNERACIONES Y CONTRIBUCIONES	1,237,230,510
2 - CONTRATACIÓN DE SERVICIOS	433,942,829
3 - MATERIALES Y SUMINISTROS	144,409,464
6 - BIENES MUEBLES, INMUEBLES E INTANGIBLES	83,796,708
02 - POBLACIÓN VULNERABLE DISPENSADA CON MEDICAMENTOS OPORTUNO Y BAJO COSTO A TRAVÉS DE LAS FARMACIAS DEL PUEBLO	958,730,834
2 - CONTRATACIÓN DE SERVICIOS	8,100,000
3 - MATERIALES Y SUMINISTROS	914,130,834
6 - BIENES MUEBLES, INMUEBLES E INTANGIBLES	5,000,000
7 - OBRAS	31,500,000
03 - RED PÚBLICA DE PRESTACIÓN DE SERVICIOS DE SALUD ABASTECIDO DE MEDICAMENTOS, INSUMOS SANITARIOS Y REACTIVOS DE LABORATORIO	4,387,805,568
3 - MATERIALES Y SUMINISTROS	4,387,805,568
22 - CALIDAD DE VIDA E INCLUSIÓN SOCIAL DE NIÑOS CON DISCAPACIDAD INTELECTUAL (CAID)	566,728,425
01 - ACCIONES COMUNES P22	308,314,249
1 - REMUNERACIONES Y CONTRIBUCIONES	154,272,713
2 - CONTRATACIÓN DE SERVICIOS	78,765,689
3 - MATERIALES Y SUMINISTROS	70,988,811
6 - BIENES MUEBLES, INMUEBLES E INTANGIBLES	4,287,036
03 - NIÑOS DE 0-12 AÑOS CON DISCAPACIDAD RECIBEN ATENCIÓN MÉDICA INTEGRAL PARA LA EVALUACIÓN Y DIAGNÓSTICO DE AUTISMO, SÍNDROME DE DOWN Y PARÁLISIS CEREBRAL	62,503,102
1 - REMUNERACIONES Y CONTRIBUCIONES	61,503,102
3 - MATERIALES Y SUMINISTROS	1,000,000
04 - NIÑOS DE 0 A 12 AÑOS CON DISCAPACIDAD RECIBEN ATENCIÓN TERAPÉUTICA INTEGRAL	195,911,074
1 - REMUNERACIONES Y CONTRIBUCIONES	195,911,074
23 - DIRECCIÓN Y COORDINACIÓN DEL SISTEMA NACIONAL DE SALUD	425,825,237
01 - ACCIONES COMUNES P23	15,325,000
2 - CONTRATACIÓN DE SERVICIOS	12,517,900
3 - MATERIALES Y SUMINISTROS	1,220,446
6 - BIENES MUEBLES, INMUEBLES E INTANGIBLES	1,586,654
02 - SECTOR PÚBLICO, PRIVADO, SOCIEDAD CIVIL Y ORGANISMOS INTERNACIONALES COORDINADOS INTERSECTORIALMENTE, IMPLEMENTANDO EL ENFOQUE DE DETERMINACIÓN SOCIAL	13,500,000
2 - CONTRATACIÓN DE SERVICIOS	12,938,000
3 - MATERIALES Y SUMINISTROS	172,000
6 - BIENES MUEBLES, INMUEBLES E INTANGIBLES	390,000

Gobierno Central

Clasificación Institucional según Programática y Objeto del Gasto
Proyecto de Ley de Presupuesto 2024
Valores en RD\$

31 de 76

INSTITUCIONAL - CAPÍTULO - PROGRAMA - SUBPROGRAMA - CONCEPTO	TOTAL
03 - INSTITUCIONES DEL SISTEMA NACIONAL DE SALUD CUENTAN CON DIRECCIONAMIENTO ESTRATÉGICO PARA LA GESTIÓN EFICIENTE	21,402,088
1 - REMUNERACIONES Y CONTRIBUCIONES	694,248
2 - CONTRATACIÓN DE SERVICIOS	19,370,580
3 - MATERIALES Y SUMINISTROS	794,010
6 - BIENES MUEBLES, INMUEBLES E INTANGIBLES	543,250
06 - SISTEMA NACIONAL DE SALUD DISPONE DE SISTEMA DE GESTIÓN DE RRHH PARA LA ATENCIÓN DE NECESIDADES TERRITORIALES CON BASE EN PERFILES EPIDEMIOLÓGICOS	11,300,000
2 - CONTRATACIÓN DE SERVICIOS	10,546,481
3 - MATERIALES Y SUMINISTROS	723,203
6 - BIENES MUEBLES, INMUEBLES E INTANGIBLES	30,316
07 - SISTEMA NACIONAL DE SALUD DISPONE DE NORMATIVAS E INSTRUMENTOS DE GARANTÍA DE CALIDAD DE LOS SERVICIOS DE MATERNO INFANTIL, VIH, TUBERCULOSIS, DENGUE Y SERVICIOS DE SANGRE	24,220,965
2 - CONTRATACIÓN DE SERVICIOS	13,684,417
3 - MATERIALES Y SUMINISTROS	6,639,548
6 - BIENES MUEBLES, INMUEBLES E INTANGIBLES	3,897,000
08 - SERVICIOS REGIONALES DE SALUD CON ACUERDO MARCO FIRMADO CON EL MSP PARA UNA PROVISIÓN CON ENFOQUE DE ACCESO, COBERTURA Y EQUIDAD EN SALUD	19,619,700
2 - CONTRATACIÓN DE SERVICIOS	14,341,036
3 - MATERIALES Y SUMINISTROS	4,182,740
6 - BIENES MUEBLES, INMUEBLES E INTANGIBLES	1,095,924
09 - DPS/DAS CON LAS COMPETENCIAS FORTALECIDAS PARA LA GESTIÓN DE LA FUNCIÓN DESCONCENTRADA DE LA RECTORÍA	320,457,484
2 - CONTRATACIÓN DE SERVICIOS	111,937,499
3 - MATERIALES Y SUMINISTROS	184,067,443
6 - BIENES MUEBLES, INMUEBLES E INTANGIBLES	24,452,542
24 - REGULACIÓN SANITARIA	845,686,084
01 - ACCIONES COMUNES	7,099,344
2 - CONTRATACIÓN DE SERVICIOS	4,680,060
3 - MATERIALES Y SUMINISTROS	1,847,538
6 - BIENES MUEBLES, INMUEBLES E INTANGIBLES	571,746
02 - SISTEMA NACIONAL DE SALUD MONITOREADO SEGÚN LA CALIDAD DE PROVISIÓN DE LOS SERVICIOS	42,311,387
2 - CONTRATACIÓN DE SERVICIOS	12,302,185
3 - MATERIALES Y SUMINISTROS	25,529,202
6 - BIENES MUEBLES, INMUEBLES E INTANGIBLES	4,480,000
03 - ESTABLECIMIENTOS EVALUADOS SEGÚN ESTÁNDARES DE CALIDAD PARA LA PRESTACIÓN DE SERVICIOS	10,500,000
2 - CONTRATACIÓN DE SERVICIOS	3,614,960
3 - MATERIALES Y SUMINISTROS	6,767,500
6 - BIENES MUEBLES, INMUEBLES E INTANGIBLES	117,540

Gobierno Central

Clasificación Institucional según Programática y Objeto del Gasto
Proyecto de Ley de Presupuesto 2024
Valores en RD\$

32 de 76

INSTITUCIONAL - CAPÍTULO - PROGRAMA - SUBPROGRAMA - CONCEPTO	TOTAL
05 - PRESTADORAS DE SERVICIOS DE SALUD DISPONEN DE DIRECTRICES ACTUALIZADAS PARA LA GESTIÓN DE LOS SERVICIOS INDIVIDUALES Y COLECTIVOS EN ETAPAS VITALES	3,000,000
2 - CONTRATACIÓN DE SERVICIOS	2,261,000
3 - MATERIALES Y SUMINISTROS	156,750
6 - BIENES MUEBLES, INMUEBLES E INTANGIBLES	582,250
06 - INSTITUCIONES Y ESTABLECIMIENTOS COMERCIALES DE MEDICAMENTOS, ALIMENTOS, COSMÉTICOS, HIGIENE DEL HOGAR Y PERSONAL, PRODUCTOS SANITARIOS Y DISPOSITIVOS MÉDICOS SON GESTIONADOS PARA GARANTIZAR EL CONTROL SANITARIO	782,775,353
1 - REMUNERACIONES Y CONTRIBUCIONES	307,175,353
2 - CONTRATACIÓN DE SERVICIOS	255,600,000
3 - MATERIALES Y SUMINISTROS	220,000,000
25 - GESTIÓN Y PROVISIÓN DE SALUD COLECTIVA	9,157,683,881
01 - ACCIONES COMUNES	42,930,275
2 - CONTRATACIÓN DE SERVICIOS	20,897,810
3 - MATERIALES Y SUMINISTROS	3,094,965
6 - BIENES MUEBLES, INMUEBLES E INTANGIBLES	13,287,500
7 - OBRAS	5,650,000
02 - GRUPOS POBLACIONALES POR ETAPAS VITALES INTERVENIDOS PARA LA PREVENCIÓN DE ENFERMEDADES, PROMOCIÓN Y PROTECCIÓN DE LA SALUD EN EL TERRITORIO	197,669,111
2 - CONTRATACIÓN DE SERVICIOS	63,535,055
3 - MATERIALES Y SUMINISTROS	125,340,916
6 - BIENES MUEBLES, INMUEBLES E INTANGIBLES	8,793,140
03 - ESTABLECIMIENTOS CUENTAN CON INSUMOS Y MEDICAMENTOS PARA ATENDER A LAS NECESIDADES DE PROTECCIÓN A LA SALUD	219,375,452
2 - CONTRATACIÓN DE SERVICIOS	38,554,260
3 - MATERIALES Y SUMINISTROS	171,050,070
6 - BIENES MUEBLES, INMUEBLES E INTANGIBLES	9,169,122
7 - OBRAS	602,000
04 - UNIDADES DE VACUNACIÓN DISPONEN DE BIOLÓGICOS E INSUMOS PARA LA VACUNACIÓN, ACORDE A LAS DIRECTRICES, ESQUEMA Y PRIORIDADES EN SALUD PÚBLICA	1,073,181,978
2 - CONTRATACIÓN DE SERVICIOS	41,913,554
3 - MATERIALES Y SUMINISTROS	1,031,268,424
05 - MUNICIPIOS Y ORGANIZACIONES COMUNITARIAS BASADAS EN LA FE, PARTICIPAN EN ESPACIOS DE EDUCACIÓN Y PROMOCIÓN EN SALUD DIRIGIDA A ETAPAS VITALES	40,880,275
2 - CONTRATACIÓN DE SERVICIOS	15,697,500
3 - MATERIALES Y SUMINISTROS	24,051,275
6 - BIENES MUEBLES, INMUEBLES E INTANGIBLES	1,131,500
06 - COMUNIDADES RECIBEN VIGILANCIA SANITARIA PARA LA PROTECCIÓN CONTRA LOS RIESGOS PARA LA SALUD, CON ENFOQUE EN LOS DETERMINANTES SOCIALES	31,599,726
2 - CONTRATACIÓN DE SERVICIOS	16,765,833

Gobierno Central

Clasificación Institucional según Programática y Objeto del Gasto
Proyecto de Ley de Presupuesto 2024
Valores en RD\$

33 de 76

INSTITUCIONAL - CAPÍTULO - PROGRAMA - SUBPROGRAMA - CONCEPTO	TOTAL
3 - MATERIALES Y SUMINISTROS	10,788,291
6 - BIENES MUEBLES, INMUEBLES E INTANGIBLES	4,045,602
07 - PERSONAS Y ORGANIZACIONES CUENTAN CON ESPACIOS, PROCESOS Y ESTRATEGIAS EN EL SECTOR SALUD PARA PARTICIPAR EN LA TOMA DE DECISIONES E INTERVENCIONES MUNICIPALES	3,250,000
2 - CONTRATACIÓN DE SERVICIOS	3,250,000
09 - PRESTADORAS DE SERVICIOS DE SALUD SE ARTICULAN AL SISTEMA DE VIGILANCIA EPIDEMIOLÓGICA	7,344,000
2 - CONTRATACIÓN DE SERVICIOS	5,882,934
3 - MATERIALES Y SUMINISTROS	1,446,066
6 - BIENES MUEBLES, INMUEBLES E INTANGIBLES	15,000
10 - POBLACIÓN RECIBE MEDICAMENTOS DE ALTO COSTO A TRAVÉS DE LAS FARMACIAS CON ENFOQUE DE EQUIDAD	7,541,453,064
2 - CONTRATACIÓN DE SERVICIOS	156,006,927
3 - MATERIALES Y SUMINISTROS	7,385,446,137
41 - PREVENCIÓN Y ATENCIÓN DE LA TUBERCULOSIS	135,536,158
08 - SISTEMA NACIONAL DE SALUD FORTALECIDO CON LA CERTIFICACIÓN DEL SISTEMA VIGILANCIA ANTITUBERCULOSIS	135,536,158
2 - CONTRATACIÓN DE SERVICIOS	19,359,825
3 - MATERIALES Y SUMINISTROS	107,009,779
6 - BIENES MUEBLES, INMUEBLES E INTANGIBLES	9,166,554
42 - PREVENCIÓN, DIAGNÓSTICO Y TRATAMIENTO VIH/SIDA	1,624,455,799
05 - SISTEMA DE SALUD RECIBE LOS BENEFICIOS DEL MONITOREO Y EVALUACIÓN DE LOS PROCESOS DE PREVENCIÓN DEL VIH Y SIDA	615,399,033
1 - REMUNERACIONES Y CONTRIBUCIONES	144,037,697
2 - CONTRATACIÓN DE SERVICIOS	240,960,440
3 - MATERIALES Y SUMINISTROS	28,638,048
4 - TRANSFERENCIAS CORRIENTES	161,259,234
6 - BIENES MUEBLES, INMUEBLES E INTANGIBLES	40,503,614
06 - POBLACIÓN FEMENINA EN ETAPA REPRODUCTIVA Y EN EMBARAZO RECIBE INTERVENCIONES PARA EVITAR LA TRANSMISIÓN VERTICAL/ DEL VIH MATERNO - INFANTIL	34,426,995
1 - REMUNERACIONES Y CONTRIBUCIONES	90,000
2 - CONTRATACIÓN DE SERVICIOS	30,914,020
3 - MATERIALES Y SUMINISTROS	2,190,975
6 - BIENES MUEBLES, INMUEBLES E INTANGIBLES	1,232,000
07 - PERSONAS QUE VIVEN CON VIH RECIBEN SERVICIOS INTEGRALES EN SALUD DE ACUERDO A LA GUÍA DE ADHERENCIA.	974,629,771
2 - CONTRATACIÓN DE SERVICIOS	17,534,823
3 - MATERIALES Y SUMINISTROS	957,094,948

Gobierno Central

Clasificación Institucional según Programática y Objeto del Gasto
Proyecto de Ley de Presupuesto 2024
Valores en RD\$

34 de 76

INSTITUCIONAL - CAPÍTULO - PROGRAMA - SUBPROGRAMA - CONCEPTO	TOTAL
43 - DETECCIÓN OPORTUNA Y ATENCIÓN AL CÁNCER	26,900,000
08 - POBLACIÓN PRIORIZADA RECIBE LOS SERVICIOS DE CALIDAD DE DETECCIÓN, DIAGNOSTICO, Y TRATAMIENTO DEL CANCER SEGÚN NIVEL DE ATENCIÓN	15,132,000
2 - CONTRATACIÓN DE SERVICIOS	13,082,000
3 - MATERIALES Y SUMINISTROS	700,000
6 - BIENES MUEBLES, INMUEBLES E INTANGIBLES	1,350,000
09 - POBLACIÓN RECIBE INTERVENCIONES DE PREVENCIÓN DE CANCER PRIORIZADA	11,768,000
2 - CONTRATACIÓN DE SERVICIOS	9,468,000
3 - MATERIALES Y SUMINISTROS	1,700,000
6 - BIENES MUEBLES, INMUEBLES E INTANGIBLES	600,000
45 - REDUCCIÓN DE EMBARAZO EN ADOLESCENTES	25,200,000
07 - POBLACIÓN ADOLESCENTE CUENTAN CON ACCESO Y COBERTURA DE SERVICIOS DE ATENCIÓN INTEGRAL, INDIVIDUALES Y COLECTIVOS CON CALIDAD BASADA EN ESTÁNDARES	25,200,000
2 - CONTRATACIÓN DE SERVICIOS	17,967,400
3 - MATERIALES Y SUMINISTROS	7,232,600
98 - ADMINISTRACIÓN DE CONTRIBUCIONES ESPECIALES	1,248,861,601
00 - ACCIONES QUE NO GENERAN PRODUCCIÓN	1,248,861,601
4 - TRANSFERENCIAS CORRIENTES	1,248,861,601
99 - ADMINISTRACIÓN DE ACTIVOS, PASIVOS Y TRANSFERENCIAS	116,978,370,895
00 - ACCIONES QUE NO GENERAN PRODUCCIÓN	116,978,370,895
4 - TRANSFERENCIAS CORRIENTES	101,168,041,314
5 - TRANSFERENCIAS DE CAPITAL	15,810,329,581
0208 - MINISTERIO DE DEPORTES Y RECREACIÓN	3,827,865,389
01 - ACTIVIDADES CENTRALES	1,449,525,344
00 - ACCIONES QUE NO GENERAN PRODUCCIÓN P01	1,449,525,344
1 - REMUNERACIONES Y CONTRIBUCIONES	1,020,480,605
2 - CONTRATACIÓN DE SERVICIOS	333,844,739
3 - MATERIALES Y SUMINISTROS	66,700,000
6 - BIENES MUEBLES, INMUEBLES E INTANGIBLES	28,500,000
11 - CONSTRUCCIÓN, REPARACIÓN Y MANTENIMIENTO DE INSTALACIONES DEPORTIVAS	416,810,380
00 - ACCIONES QUE NO GENERAN PRODUCCIÓN P11	416,810,380
1 - REMUNERACIONES Y CONTRIBUCIONES	45,100,000
2 - CONTRATACIÓN DE SERVICIOS	9,325,000
3 - MATERIALES Y SUMINISTROS	30,835,380
6 - BIENES MUEBLES, INMUEBLES E INTANGIBLES	6,050,000
7 - OBRAS	325,500,000

Gobierno Central

Clasificación Institucional según Programática y Objeto del Gasto
Proyecto de Ley de Presupuesto 2024
Valores en RD\$

35 de 76

INSTITUCIONAL - CAPÍTULO - PROGRAMA - SUBPROGRAMA - CONCEPTO	TOTAL
12 - APOYO Y SUPERVISIÓN AL DEPORTE FEDERADO Y ALTO RENDIMIENTO	1,268,577,784
00 - ACCIONES QUE NO GENERAN PRODUCCION P 12	972,625,784
2 - CONTRATACIÓN DE SERVICIOS	2,100,000
3 - MATERIALES Y SUMINISTROS	19,500,000
4 - TRANSFERENCIAS CORRIENTES	852,403,796
5 - TRANSFERENCIAS DE CAPITAL	97,621,988
6 - BIENES MUEBLES, INMUEBLES E INTANGIBLES	1,000,000
02 - ATLETAS PARA LA ALTA COMPETICIÓN RECIBEN EL APOYO CON EL PROGRAMA DE SUPERVISIÓN DE DEPORTE FEDERADO	295,952,000
1 - REMUNERACIONES Y CONTRIBUCIONES	66,000,000
2 - CONTRATACIÓN DE SERVICIOS	167,100,000
4 - TRANSFERENCIAS CORRIENTES	62,852,000
13 - FORMACIÓN, CAPACITACIÓN Y ASISTENCIA TÉCNICA DEPORTIVA	74,224,216
02 - ATLETAS Y TÉCNICOS RECIBEN FORMACION, CAPACITACIÓN Y ESPECIALIZACIÓN EN DISCIPLINAS DEL DEPORTE Y RECREACIÓN	74,224,216
1 - REMUNERACIONES Y CONTRIBUCIONES	62,250,000
2 - CONTRATACIÓN DE SERVICIOS	5,500,000
3 - MATERIALES Y SUMINISTROS	5,474,216
6 - BIENES MUEBLES, INMUEBLES E INTANGIBLES	1,000,000
14 - FOMENTO DEL DEPORTE ESCOLAR Y UNIVERSITARIO	32,011,000
02 - ESTUDIANTES ESCOLARES Y UNIVERSITARIOS INTEGRADOS A PROGRAMAS DE DEPORTE	32,011,000
1 - REMUNERACIONES Y CONTRIBUCIONES	6,901,000
2 - CONTRATACIÓN DE SERVICIOS	12,560,000
3 - MATERIALES Y SUMINISTROS	12,550,000
15 - FOMENTO DE LA RECREACIÓN, LA ACTIVIDAD FÍSICA Y EL DEPORTE DE TIEMPO LIBRE	382,023,665
00 - ACCIONES QUE NO GENERAN PRODUCCIÓN P15	155,327,650
1 - REMUNERACIONES Y CONTRIBUCIONES	85,495,919
2 - CONTRATACIÓN DE SERVICIOS	9,831,731
7 - OBRAS	60,000,000
01 - ACCIONES COMUNES P15	185,596,015
1 - REMUNERACIONES Y CONTRIBUCIONES	16,915,000
3 - MATERIALES Y SUMINISTROS	133,681,015
6 - BIENES MUEBLES, INMUEBLES E INTANGIBLES	35,000,000
02 - PERSONAS RECIBEN FACILIDADES PARA ACTIVIDADES FÍSICA Y DE RECREACIÓN	14,150,000
2 - CONTRATACIÓN DE SERVICIOS	6,800,000
3 - MATERIALES Y SUMINISTROS	7,350,000
03 - CIUDADANOS RECIBEN BENEFICIOS DE LA PRÁCTICA DEPORTIVAS	26,950,000
2 - CONTRATACIÓN DE SERVICIOS	13,150,000

Gobierno Central

Clasificación Institucional según Programática y Objeto del Gasto
Proyecto de Ley de Presupuesto 2024
Valores en RD\$

36 de 76

INSTITUCIONAL - CAPÍTULO - PROGRAMA - SUBPROGRAMA - CONCEPTO	TOTAL
3 - MATERIALES Y SUMINISTROS	13,800,000
98 - ADMINISTRACIÓN DE CONTRIBUCIONES ESPECIALES	204,693,000
00 - ACCIONES QUE NO GENERAN PRODUCCIÓN 98	204,693,000
4 - TRANSFERENCIAS CORRIENTES	204,693,000
0209 - MINISTERIO DE TRABAJO	2,838,762,408
01 - ACTIVIDADES CENTRALES	726,203,978
00 - ACCIONES QUE NO GENERAN PRODUCCIÓN	726,203,978
1 - REMUNERACIONES Y CONTRIBUCIONES	520,891,633
2 - CONTRATACIÓN DE SERVICIOS	128,251,937
3 - MATERIALES Y SUMINISTROS	65,500,408
6 - BIENES MUEBLES, INMUEBLES E INTANGIBLES	11,560,000
12 - LIBRE EJERCICIO DE LOS DERECHOS LABORALES EN EL SECTOR FORMAL PRIVADO	385,195,385
02 - TRABAJADORES Y EMPLEADORES CON SERVICIO DE INSPECCIÓN OFRECIDO EN TIEMPO OPORTUNO Y DE CALIDAD	343,777,212
1 - REMUNERACIONES Y CONTRIBUCIONES	323,777,212
2 - CONTRATACIÓN DE SERVICIOS	18,400,000
3 - MATERIALES Y SUMINISTROS	1,100,000
6 - BIENES MUEBLES, INMUEBLES E INTANGIBLES	500,000
03 - TRABAJADORES Y EMPLEADORES CUENTAN CON SERVICIO DE MEDIACIÓN Y ARBITRAJE LABORAL	10,454,747
1 - REMUNERACIONES Y CONTRIBUCIONES	9,954,747
3 - MATERIALES Y SUMINISTROS	500,000
04 - TRABAJADORES CON SALARIOS MÍNIMOS ACTUALIZADOS	9,804,005
1 - REMUNERACIONES Y CONTRIBUCIONES	7,429,005
2 - CONTRATACIÓN DE SERVICIOS	900,000
3 - MATERIALES Y SUMINISTROS	825,000
6 - BIENES MUEBLES, INMUEBLES E INTANGIBLES	650,000
05 - TRABAJADORES Y EMPLEADORES EN EL RÉGIMEN ASALARIADO DEPENDIENTE CON PREVENCIÓN Y ERRADICACIÓN SOSTENIDA DEL TRABAJO INFANTIL Y SUS PEORES FORMAS	14,766,760
1 - REMUNERACIONES Y CONTRIBUCIONES	9,646,760
2 - CONTRATACIÓN DE SERVICIOS	3,300,000
3 - MATERIALES Y SUMINISTROS	1,320,000
6 - BIENES MUEBLES, INMUEBLES E INTANGIBLES	500,000
06 - TRABAJADORES Y EMPLEADORES TIENEN ACCESO A ASISTENCIA JUDICIAL GRATUITA ANTE LAS INSTANCIAS JUDICIALES Y ADMINISTRATIVAS	2,102,000
2 - CONTRATACIÓN DE SERVICIOS	1,402,000
3 - MATERIALES Y SUMINISTROS	250,000
6 - BIENES MUEBLES, INMUEBLES E INTANGIBLES	450,000

Gobierno Central

Clasificación Institucional según Programática y Objeto del Gasto
Proyecto de Ley de Presupuesto 2024
Valores en RD\$

37 de 76

INSTITUCIONAL - CAPÍTULO - PROGRAMA - SUBPROGRAMA - CONCEPTO	TOTAL
07 - ACTORES SOCIO-LABORALES SENSIBILIZADOS EN MATERIA DE IGUALDAD DE OPORTUNIDADES Y NO DISCRIMINACIÓN EN EL ÁMBITO LABORAL	4,290,661
1 - REMUNERACIONES Y CONTRIBUCIONES	3,140,661
2 - CONTRATACIÓN DE SERVICIOS	400,000
3 - MATERIALES Y SUMINISTROS	750,000
13 - PROTECCIÓN DE LA SEGURIDAD SOCIAL DE LOS TRABAJADORES Y TRABAJADORAS: AMBIENTE LABORAL SANO Y SEGURO	14,862,645
02 - EMPRESAS RECIBEN CERTIFICACIÓN EN MATERIA DE SEGURIDAD Y SALUD EN EL TRABAJO	13,629,645
1 - REMUNERACIONES Y CONTRIBUCIONES	11,836,279
2 - CONTRATACIÓN DE SERVICIOS	1,100,000
3 - MATERIALES Y SUMINISTROS	178,366
6 - BIENES MUEBLES, INMUEBLES E INTANGIBLES	515,000
03 - TRABAJADORES Y EMPLEADORES CON ASISTENCIA EN LA PREVENCIÓN DE RIESGOS LABORALES IMPLEMENTADA	1,233,000
2 - CONTRATACIÓN DE SERVICIOS	100,000
3 - MATERIALES Y SUMINISTROS	783,000
6 - BIENES MUEBLES, INMUEBLES E INTANGIBLES	350,000
21 - AUMENTO DEL EMPLEO	714,434,525
00 - ACCIONES QUE NO GENERAN PRODUCCIÓN P21	228,950,000
1 - REMUNERACIONES Y CONTRIBUCIONES	18,589,757
2 - CONTRATACIÓN DE SERVICIOS	173,922,099
3 - MATERIALES Y SUMINISTROS	9,725,403
6 - BIENES MUEBLES, INMUEBLES E INTANGIBLES	26,712,741
13 - ACTORES-SOCIOLABORALES DISPONEN DE INVESTIGACIONES DEL MERCADO LABORAL CON PROSPECCIÓN DEL EMPLEO	22,384,290
1 - REMUNERACIONES Y CONTRIBUCIONES	15,499,191
2 - CONTRATACIÓN DE SERVICIOS	4,000,574
7 - OBRAS	2,884,525
14 - DEMANDANTES DE EMPLEO CON PROGRAMA DE EMPLEABILIDAD IMPLEMENTADO	322,739,327
1 - REMUNERACIONES Y CONTRIBUCIONES	22,756,141
2 - CONTRATACIÓN DE SERVICIOS	7,110,000
3 - MATERIALES Y SUMINISTROS	2,030,000
4 - TRANSFERENCIAS CORRIENTES	290,843,186
15 - DEMANDANTES DE EMPLEO CON PROGRAMA DE EMPLEOS TEMPORALES PUESTO EN MARCHA	29,689,460
1 - REMUNERACIONES Y CONTRIBUCIONES	4,455,771
2 - CONTRATACIÓN DE SERVICIOS	5,300,000
3 - MATERIALES Y SUMINISTROS	40,000
4 - TRANSFERENCIAS CORRIENTES	19,893,689

Gobierno Central

Clasificación Institucional según Programática y Objeto del Gasto
Proyecto de Ley de Presupuesto 2024
Valores en RD\$

38 de 76

INSTITUCIONAL - CAPÍTULO - PROGRAMA - SUBPROGRAMA - CONCEPTO	TOTAL
16 - DEMANDANTES DE EMPLEO Y EMPLEADORES DISPONEN DE SERVICIO DE INTERMEDIACIÓN DE EMPLEO FORTALECIDO	110,671,448
1 - REMUNERACIONES Y CONTRIBUCIONES	69,636,048
2 - CONTRATACIÓN DE SERVICIOS	8,550,400
3 - MATERIALES Y SUMINISTROS	1,485,000
6 - BIENES MUEBLES, INMUEBLES E INTANGIBLES	31,000,000
98 - ADMINISTRACIÓN DE CONTRIBUCIONES ESPECIALES	24,745,964
00 - ACCIONES QUE NO GENERAN PRODUCCIÓN	24,745,964
4 - TRANSFERENCIAS CORRIENTES	24,745,964
99 - ADMINISTRACIÓN DE ACTIVOS, PASIVOS Y TRANSFERENCIAS	973,319,911
00 - ACCIONES QUE NO GENERAN PRODUCCIÓN	973,319,911
4 - TRANSFERENCIAS CORRIENTES	933,741,451
5 - TRANSFERENCIAS DE CAPITAL	39,578,460
0210 - MINISTERIO DE AGRICULTURA	18,041,650,695
01 - ACTIVIDADES CENTRALES	4,859,566,077
00 - ACCIONES QUE NO GENERAN PRODUCCIÓN	4,859,566,077
1 - REMUNERACIONES Y CONTRIBUCIONES	4,142,833,242
2 - CONTRATACIÓN DE SERVICIOS	546,284,515
3 - MATERIALES Y SUMINISTROS	127,173,321
4 - TRANSFERENCIAS CORRIENTES	800,000
6 - BIENES MUEBLES, INMUEBLES E INTANGIBLES	38,474,999
7 - OBRAS	4,000,000
03 - ACTIVIDADES COMUNES A LOS PROGRAMAS 11 Y 14	4,600,000
00 - ACCIONES QUE NO GENERAN PRODUCCIÓN P03	4,600,000
2 - CONTRATACIÓN DE SERVICIOS	500,000
6 - BIENES MUEBLES, INMUEBLES E INTANGIBLES	1,600,000
7 - OBRAS	2,500,000
11 - FOMENTO DE LA PRODUCCIÓN AGRÍCOLA	2,174,777,511
00 - ACCIONES QUE NO GENERAN PRODUCCIÓN P11	168,700,000
1 - REMUNERACIONES Y CONTRIBUCIONES	36,944,793
2 - CONTRATACIÓN DE SERVICIOS	29,369,389
3 - MATERIALES Y SUMINISTROS	5,150,982
6 - BIENES MUEBLES, INMUEBLES E INTANGIBLES	7,314,280
7 - OBRAS	89,920,556
01 - ACCIONES COMUNES	223,390,000
1 - REMUNERACIONES Y CONTRIBUCIONES	16,190,000
2 - CONTRATACIÓN DE SERVICIOS	173,550,000

Gobierno Central

Clasificación Institucional según Programática y Objeto del Gasto
Proyecto de Ley de Presupuesto 2024
Valores en RD\$

39 de 76

INSTITUCIONAL - CAPÍTULO - PROGRAMA - SUBPROGRAMA - CONCEPTO	TOTAL
3 - MATERIALES Y SUMINISTROS	21,600,000
6 - BIENES MUEBLES, INMUEBLES E INTANGIBLES	5,850,000
7 - OBRAS	6,200,000
02 - PRODUCTORES AGRÍCOLAS RECIBEN INSUMOS Y MATERIALES DE SIEMBRA PARA EL FOMENTO Y DESARROLLO DE LA PRODUCCIÓN NACIONAL	802,557,389
1 - REMUNERACIONES Y CONTRIBUCIONES	272,140,000
2 - CONTRATACIÓN DE SERVICIOS	62,566,500
3 - MATERIALES Y SUMINISTROS	152,350,889
6 - BIENES MUEBLES, INMUEBLES E INTANGIBLES	273,500,000
7 - OBRAS	42,000,000
03 - AGRO EMPRESAS AGRÍCOLAS RECIBEN CAPACITACIÓN Y ASISTENCIA TÉCNICA PARA DAR VALOR AGREGADO A LA PRODUCCIÓN	24,975,000
2 - CONTRATACIÓN DE SERVICIOS	20,575,000
3 - MATERIALES Y SUMINISTROS	4,400,000
04 - PRODUCTORES RECIBEN APOYO Y ASISTENCIA TÉCNICA PARA LA PRODUCCIÓN DE FRUTALES	37,760,000
2 - CONTRATACIÓN DE SERVICIOS	3,150,000
3 - MATERIALES Y SUMINISTROS	5,225,000
6 - BIENES MUEBLES, INMUEBLES E INTANGIBLES	27,635,000
7 - OBRAS	1,750,000
06 - POLÍTICAS Y ACCIONES INTERINSTITUCIONALES COORDINADAS PARA LA POBLACIÓN RURAL	47,040,000
2 - CONTRATACIÓN DE SERVICIOS	4,700,000
3 - MATERIALES Y SUMINISTROS	3,000,000
6 - BIENES MUEBLES, INMUEBLES E INTANGIBLES	39,340,000
08 - PRODUCTORES RECIBEN APOYO EN INFRAESTRUCTURAS PRODUCTIVAS PARA MEJORAR LA PRODUCCIÓN AGRÍCOLA	837,900,122
2 - CONTRATACIÓN DE SERVICIOS	35,000,000
3 - MATERIALES Y SUMINISTROS	34,838,738
6 - BIENES MUEBLES, INMUEBLES E INTANGIBLES	30,000,000
7 - OBRAS	738,061,384
09 - PRODUCTORES RECIBEN MICROPROPAGACIÓN DE PLANTAS IN VITRO	32,455,000
2 - CONTRATACIÓN DE SERVICIOS	700,000
3 - MATERIALES Y SUMINISTROS	23,380,000
6 - BIENES MUEBLES, INMUEBLES E INTANGIBLES	8,375,000
12 - TRANSFERENCIA DE TECNOLOGÍAS AGROPECUARIAS	223,858,069
01 - ACCIONES COMUNES P12	85,500,000
2 - CONTRATACIÓN DE SERVICIOS	25,000,000
3 - MATERIALES Y SUMINISTROS	60,500,000

Gobierno Central

Clasificación Institucional según Programática y Objeto del Gasto
Proyecto de Ley de Presupuesto 2024
Valores en RD\$

40 de 76

INSTITUCIONAL - CAPÍTULO - PROGRAMA - SUBPROGRAMA - CONCEPTO	TOTAL
02 - PRODUCTORES Y TÉCNICOS AGRÍCOLAS RECIBEN ASISTENCIA TÉCNICA PARA LA TRANSFERENCIA TECNOLÓGICA	77,429,069
2 - CONTRATACIÓN DE SERVICIOS	59,545,276
3 - MATERIALES Y SUMINISTROS	7,883,793
6 - BIENES MUEBLES, INMUEBLES E INTANGIBLES	10,000,000
06 - PRODUCTORES RECIBEN TRANSFERENCIAS DE EMBRIONES BOVINOS Y CRÍAS BOVINO-CAPRINAS MEJORADAS Y SANEADAS	23,250,000
3 - MATERIALES Y SUMINISTROS	5,000,000
6 - BIENES MUEBLES, INMUEBLES E INTANGIBLES	250,000
7 - OBRAS	18,000,000
07 - MUJERES RURALES INVOLUCRADAS EN ACTIVIDADES AGROPECUARIAS	30,923,000
2 - CONTRATACIÓN DE SERVICIOS	19,361,000
3 - MATERIALES Y SUMINISTROS	10,062,000
6 - BIENES MUEBLES, INMUEBLES E INTANGIBLES	1,500,000
08 - ORGANIZACIONES AGRÍCOLAS Y JÓVENES RECIBEN ASESORÍAS TÉCNICAS PARA FORTALECER SU ESTRUCTURA INSTITUCIONAL	6,756,000
2 - CONTRATACIÓN DE SERVICIOS	4,600,000
3 - MATERIALES Y SUMINISTROS	1,511,000
6 - BIENES MUEBLES, INMUEBLES E INTANGIBLES	645,000
13 - SANIDAD ANIMAL, ASISTENCIA TÉCNICA Y FOMENTO PECUARIO	590,573,786
01 - ACCIONES COMUNES	297,467,067
1 - REMUNERACIONES Y CONTRIBUCIONES	205,441,845
2 - CONTRATACIÓN DE SERVICIOS	39,303,000
3 - MATERIALES Y SUMINISTROS	45,053,096
6 - BIENES MUEBLES, INMUEBLES E INTANGIBLES	7,669,126
02 - ESPECIES PREVENIDAS Y CONTROLADAS CONTRA ENFERMEDADES	180,788,186
1 - REMUNERACIONES Y CONTRIBUCIONES	175,688,186
2 - CONTRATACIÓN DE SERVICIOS	100,000
3 - MATERIALES Y SUMINISTROS	5,000,000
03 - BIOLÓGICOS PRODUCIDOS PARA LAS ESPECIES	56,464,675
1 - REMUNERACIONES Y CONTRIBUCIONES	53,264,675
2 - CONTRATACIÓN DE SERVICIOS	200,000
3 - MATERIALES Y SUMINISTROS	3,000,000
04 - ESPECIES GENÉTICAMENTE MEJORADAS PARA LA REPRODUCCIÓN	4,218,076
1 - REMUNERACIONES Y CONTRIBUCIONES	2,368,076
3 - MATERIALES Y SUMINISTROS	1,650,000
6 - BIENES MUEBLES, INMUEBLES E INTANGIBLES	200,000

Gobierno Central

Clasificación Institucional según Programática y Objeto del Gasto
Proyecto de Ley de Presupuesto 2024
Valores en RD\$

41 de 76

INSTITUCIONAL - CAPÍTULO - PROGRAMA - SUBPROGRAMA - CONCEPTO	TOTAL
05 - PRODUCTORES DE GANADO RECIBEN CAPACITACIÓN PARA LA PRODUCCIÓN PECUARIA	51,635,782
1 - REMUNERACIONES Y CONTRIBUCIONES	51,635,782
14 - INOCUIDAD AGROALIMENTARIA Y SANIDAD VEGETAL	3,164,680,000
01 - ACCIONES COMUNES	3,062,500,000
2 - CONTRATACIÓN DE SERVICIOS	2,733,502,840
3 - MATERIALES Y SUMINISTROS	141,773,638
6 - BIENES MUEBLES, INMUEBLES E INTANGIBLES	158,080,896
7 - OBRAS	29,142,626
02 - UNIDADES PRODUCTIVAS RECIBEN PROGRAMAS DE CONTROL DE INOCUIDAD AGROALIMENTARIA PARA LA APLICACIÓN DE BUENAS PRÁCTICAS AGRÍCOLAS	54,950,000
2 - CONTRATACIÓN DE SERVICIOS	37,000,000
3 - MATERIALES Y SUMINISTROS	7,950,000
6 - BIENES MUEBLES, INMUEBLES E INTANGIBLES	10,000,000
03 - PRODUCTORES AGRÍCOLAS RECIBEN APOYO TÉCNICO PARA LA PREVENCIÓN FITOSANITARIAS Y CONTROL DE PLAGAS Y ENFERMEDADES	47,230,000
2 - CONTRATACIÓN DE SERVICIOS	13,350,000
3 - MATERIALES Y SUMINISTROS	5,300,000
6 - BIENES MUEBLES, INMUEBLES E INTANGIBLES	28,580,000
15 - FOMENTO DEL USO EFICIENTE Y RACIONAL DEL AGUA PARA LA AGRICULTURA	191,121,879
01 - ACCIONES COMUNES P15	98,023,150
1 - REMUNERACIONES Y CONTRIBUCIONES	79,120,000
2 - CONTRATACIÓN DE SERVICIOS	11,118,150
3 - MATERIALES Y SUMINISTROS	5,385,000
4 - TRANSFERENCIAS CORRIENTES	1,200,000
6 - BIENES MUEBLES, INMUEBLES E INTANGIBLES	950,000
7 - OBRAS	250,000
02 - PRODUCTORES AGRÍCOLAS CON TERRENOS CON RIEGO TECNIFICADO	29,880,000
1 - REMUNERACIONES Y CONTRIBUCIONES	24,840,000
2 - CONTRATACIÓN DE SERVICIOS	3,340,000
3 - MATERIALES Y SUMINISTROS	1,700,000
03 - PRODUCTORES AGRÍCOLAS RECIBEN CAPACITACIÓN Y ASISTENCIA TÉCNICA PARA LA TECNIFICACIÓN	7,284,835
1 - REMUNERACIONES Y CONTRIBUCIONES	5,582,985
2 - CONTRATACIÓN DE SERVICIOS	1,251,850
3 - MATERIALES Y SUMINISTROS	450,000
04 - ORGANIZACIONES PÚBLICAS Y PRIVADAS Y PRODUCTORES AGRÍCOLAS RECIBEN ASESORÍA Y ASISTENCIA TÉCNICA PARA LA MODERNIZACIÓN DE REGADÍOS	55,933,894
1 - REMUNERACIONES Y CONTRIBUCIONES	20,033,894
2 - CONTRATACIÓN DE SERVICIOS	35,500,000

Gobierno Central

Clasificación Institucional según Programática y Objeto del Gasto
Proyecto de Ley de Presupuesto 2024
Valores en RD\$

42 de 76

INSTITUCIONAL - CAPÍTULO - PROGRAMA - SUBPROGRAMA - CONCEPTO	TOTAL
3 - MATERIALES Y SUMINISTROS	400,000
18 - PREVENCIÓN Y CONTROL DE ENFERMEDADES BOVINAS	54,500,000
01 - ACCIONES COMUNES	28,316,220
1 - REMUNERACIONES Y CONTRIBUCIONES	10,987,776
2 - CONTRATACIÓN DE SERVICIOS	3,536,400
3 - MATERIALES Y SUMINISTROS	10,642,044
6 - BIENES MUEBLES, INMUEBLES E INTANGIBLES	3,150,000
02 - GANADO BOVINO CON PRUEBA DIAGNÓSTICA PARA BRUCELOSIS APLICADA EN LA REGIÓN AGROPECUARIA NOROESTE	6,500,000
3 - MATERIALES Y SUMINISTROS	6,500,000
03 - GANADO BOVINO CON PRUEBA DIAGNÓSTICA PARA TUBERCULOSIS APLICADA EN LA REGIÓN AGROPECUARIA NOROESTE	10,383,780
3 - MATERIALES Y SUMINISTROS	10,383,780
04 - HEMBRAS BOVINAS VACUNADAS CONTRA BRUCELOSIS EN LA REGIÓN AGROPECUARIA NOROESTE	3,500,000
3 - MATERIALES Y SUMINISTROS	3,500,000
06 - PRODUCTORES RECIBEN ASISTENCIA Y CAPACITACIÓN PARA LA IDENTIFICACIÓN DEL GANADO BOVINO Y ENFERMEDADES EN LA REGIÓN AGROPECUARIA NOROESTE	5,800,000
2 - CONTRATACIÓN DE SERVICIOS	400,000
3 - MATERIALES Y SUMINISTROS	5,000,000
6 - BIENES MUEBLES, INMUEBLES E INTANGIBLES	400,000
19 - FOMENTO Y DESARROLLO DE LA PRODUCTIVIDAD DE LOS SISTEMAS DE PRODUCCIÓN DE LECHE BOVINA	24,618,098
01 - ACCIONES COMUNES	6,839,800
2 - CONTRATACIÓN DE SERVICIOS	2,272,000
3 - MATERIALES Y SUMINISTROS	3,397,800
6 - BIENES MUEBLES, INMUEBLES E INTANGIBLES	1,170,000
02 - PRODUCTORES DE LECHE BOVINA RECIBEN ASISTENCIA TÉCNICA EN LA REGIÓN ESTE	11,135,298
1 - REMUNERACIONES Y CONTRIBUCIONES	8,717,200
2 - CONTRATACIÓN DE SERVICIOS	2,418,098
03 - PRODUCTORES DE LECHE BOVINA RECIBEN APOYO EN INSEMINACIÓN ARTIFICIAL EN LA REGIÓN ESTE	6,643,000
1 - REMUNERACIONES Y CONTRIBUCIONES	2,310,500
3 - MATERIALES Y SUMINISTROS	1,812,500
6 - BIENES MUEBLES, INMUEBLES E INTANGIBLES	2,520,000
98 - ADMINISTRACIÓN DE CONTRIBUCIONES ESPECIALES	658,842,218
00 - ACCIONES QUE NO GENERAN PRODUCCIÓN	658,842,218
4 - TRANSFERENCIAS CORRIENTES	658,842,218
99 - ADMINISTRACIÓN DE ACTIVOS, PASIVOS Y TRANSFERENCIAS	6,094,513,057
00 - ACCIONES QUE NO GENERAN PRODUCCIÓN	6,094,513,057
4 - TRANSFERENCIAS CORRIENTES	5,959,879,252

Gobierno Central

Clasificación Institucional según Programática y Objeto del Gasto
Proyecto de Ley de Presupuesto 2024
Valores en RD\$

43 de 76

INSTITUCIONAL - CAPÍTULO - PROGRAMA - SUBPROGRAMA - CONCEPTO	TOTAL
5 - TRANSFERENCIAS DE CAPITAL	134,633,805
0211 - MINISTERIO DE OBRAS PÚBLICAS Y COMUNICACIONES	49,321,826,941
01 - ACTIVIDADES CENTRALES	3,536,222,965
00 - ACCIONES QUE NO GENERAN PRODUCCIÓN	3,536,222,965
1 - REMUNERACIONES Y CONTRIBUCIONES	1,559,000,000
2 - CONTRATACIÓN DE SERVICIOS	1,202,680,404
3 - MATERIALES Y SUMINISTROS	359,492,561
4 - TRANSFERENCIAS CORRIENTES	15,000,000
5 - TRANSFERENCIAS DE CAPITAL	50,000,000
6 - BIENES MUEBLES, INMUEBLES E INTANGIBLES	350,050,000
11 - DESARROLLO DE LA INFRAESTRUCTURA FÍSICA DE CALLES Y AVENIDAS	4,068,053,501
00 - ACCIONES QUE NO GENERAN PRODUCCIÓN	3,891,127,318
1 - REMUNERACIONES Y CONTRIBUCIONES	1,275,100,000
3 - MATERIALES Y SUMINISTROS	467,754,518
6 - BIENES MUEBLES, INMUEBLES E INTANGIBLES	120,023,299
7 - OBRAS	2,028,249,501
01 - ACCIONES COMUNES P11	176,926,183
6 - BIENES MUEBLES, INMUEBLES E INTANGIBLES	46,692,554
7 - OBRAS	130,233,629
12 - MANTENIMIENTO, SEGURIDAD Y ASISTENCIA VIAL	9,656,211,951
00 - ACCIONES QUE NO GENERAN PRODUCCIÓN P12	3,411,975,739
3 - MATERIALES Y SUMINISTROS	661,780,947
7 - OBRAS	2,750,194,792
01 - ACCIONES COMUNES P12	4,611,235,167
3 - MATERIALES Y SUMINISTROS	1,172,995,730
7 - OBRAS	3,438,239,437
02 - CIUDADANOS CON ASISTENCIA Y SEGURIDAD EN LAS VÍAS PÚBLICAS	1,536,000,000
1 - REMUNERACIONES Y CONTRIBUCIONES	1,536,000,000
03 - CIUDADANOS CON MEJORAS DE LAS VÍAS PÚBLICAS	97,001,045
7 - OBRAS	97,001,045
13 - DESARROLLO EN LA INFRAESTRUCTURA FÍSICA DE CARRETERAS	875,120,764
00 - ACCIONES QUE NO GENERAN PRODUCCIÓN P13	875,120,764
6 - BIENES MUEBLES, INMUEBLES E INTANGIBLES	7,984,708
7 - OBRAS	867,136,056
14 - DESARROLLO EN LA INFRAESTRUCTURA FÍSICA DE CAMINOS VECINALES	1,316,516,397
00 - ACCIONES QUE NO GENERAN PRODUCCIÓN P14	1,316,516,397
7 - OBRAS	1,316,516,397

Gobierno Central

Clasificación Institucional según Programática y Objeto del Gasto
Proyecto de Ley de Presupuesto 2024
Valores en RD\$

44 de 76

INSTITUCIONAL - CAPÍTULO - PROGRAMA - SUBPROGRAMA - CONCEPTO	TOTAL
15 - DESARROLLO EN LA INFRAESTRUCTURA FÍSICA DE PUENTES	1,121,550,001
00 - ACCIONES QUE NO GENERAN PRODUCCIÓN P15	1,121,550,001
2 - CONTRATACIÓN DE SERVICIOS	11,418,688
7 - OBRAS	1,110,131,313
16 - RECONSTRUCCIÓN Y REHABILITACIÓN DE OBRAS HIDRÁULICAS Y DE DRENAJE	761,102,433
00 - ACCIONES QUE NO GENERAN PRODUCCIÓN P16	761,102,433
7 - OBRAS	761,102,433
17 - DESARROLLO EN LA INFRAESTRUCTURA FÍSICA DE EDIFICACIONES PARA LOS SERVICIOS SOCIALES	916,547,484
00 - ACCIONES QUE NO GENERAN PRODUCCIÓN	739,351,789
1 - REMUNERACIONES Y CONTRIBUCIONES	142,000,000
6 - BIENES MUEBLES, INMUEBLES E INTANGIBLES	7,517,059
7 - OBRAS	589,834,730
02 - INSTITUCIONES PUBLICAS Y PRIVADAS RECIBEN INFORMES DE EVALUACIÓN SÍSMICA	177,195,695
1 - REMUNERACIONES Y CONTRIBUCIONES	134,516,028
2 - CONTRATACIÓN DE SERVICIOS	30,221,884
3 - MATERIALES Y SUMINISTROS	5,707,783
6 - BIENES MUEBLES, INMUEBLES E INTANGIBLES	6,750,000
18 - DESARROLLO EN LA INFRAESTRUCTURA FÍSICA DE MUELLES Y PUERTOS	1,890,528,932
00 - ACCIONES QUE NO GENERAN PRODUCCIÓN P18	1,890,528,932
7 - OBRAS	1,890,528,932
19 - GESTIÓN DEL SISTEMA DE PEAJES	963,600,000
00 - ACCIONES QUE NO GENERAN PRODUCCIÓN	963,600,000
1 - REMUNERACIONES Y CONTRIBUCIONES	963,600,000
22 - EMBELLECIMIENTO DE AVENIDAS Y CARRETERAS	392,135,778
02 - CIUDADANOS RECIBEN ÁREAS EMBELLECIDAS Y LIBRES DE CONTAMINACIÓN SÓLIDA Y VISUAL	392,135,778
1 - REMUNERACIONES Y CONTRIBUCIONES	286,729,231
2 - CONTRATACIÓN DE SERVICIOS	47,559,620
3 - MATERIALES Y SUMINISTROS	54,957,666
6 - BIENES MUEBLES, INMUEBLES E INTANGIBLES	2,889,261
23 - ACCESO Y USO ADECUADO DEL SERVICIO DE TRANSPORTE	17,608,637,249
02 - USUARIOS RECIBEN SERVICIOS DE TRANSPORTE FERROVIARIO	17,217,637,249
1 - REMUNERACIONES Y CONTRIBUCIONES	1,370,819,440
2 - CONTRATACIÓN DE SERVICIOS	2,535,797,986
3 - MATERIALES Y SUMINISTROS	176,900,000
4 - TRANSFERENCIAS CORRIENTES	1,500,000
6 - BIENES MUEBLES, INMUEBLES E INTANGIBLES	4,912,885,353
7 - OBRAS	8,219,734,470

Gobierno Central

Clasificación Institucional según Programática y Objeto del Gasto
Proyecto de Ley de Presupuesto 2024
Valores en RD\$

45 de 76

INSTITUCIONAL - CAPÍTULO - PROGRAMA - SUBPROGRAMA - CONCEPTO	TOTAL
03 - USUARIOS RECIBEN SERVICIOS DE TRANSPORTE AÉREO POR CABLE	391,000,000
2 - CONTRATACIÓN DE SERVICIOS	391,000,000
24 - INVESTIGACIÓN E INFORMACIÓN METEOROLÓGICA	245,998,207
01 - ACCIONES COMUNES	42,780,105
2 - CONTRATACIÓN DE SERVICIOS	12,577,000
3 - MATERIALES Y SUMINISTROS	19,457,000
6 - BIENES MUEBLES, INMUEBLES E INTANGIBLES	10,116,000
7 - OBRAS	630,105
02 - POBLACIÓN RECIBE INFORMACIÓN METEOROLÓGICA OPORTUNA	191,248,407
1 - REMUNERACIONES Y CONTRIBUCIONES	187,408,407
2 - CONTRATACIÓN DE SERVICIOS	3,840,000
03 - CIUDADANOS CAPACITADOS EN FENÓMENOS METEOROLÓGICOS Y TSUNAMI	11,969,695
2 - CONTRATACIÓN DE SERVICIOS	8,969,695
4 - TRANSFERENCIAS CORRIENTES	3,000,000
25 - PROMOCIÓN PARA LA MODERNIZACIÓN Y SEGURIDAD PORTUARIA	81,082,204
00 - ACCIONES QUE NO GENERAN PRODUCCIÓN	81,082,204
1 - REMUNERACIONES Y CONTRIBUCIONES	64,606,204
2 - CONTRATACIÓN DE SERVICIOS	10,026,000
3 - MATERIALES Y SUMINISTROS	4,050,000
6 - BIENES MUEBLES, INMUEBLES E INTANGIBLES	2,400,000
26 - REGLAMENTACIÓN Y SUPERVISIÓN DEL TRANSPORTE AÉREO	514,376,265
02 - ACTORES DE LA AVIACIÓN CIVIL CUENTAN CON PERMISOS PARA EL TRANSPORTE AÉREO	514,376,265
1 - REMUNERACIONES Y CONTRIBUCIONES	373,452,400
2 - CONTRATACIÓN DE SERVICIOS	77,000,000
3 - MATERIALES Y SUMINISTROS	49,000,000
6 - BIENES MUEBLES, INMUEBLES E INTANGIBLES	14,923,865
98 - ADMINISTRACIÓN DE CONTRIBUCIONES ESPECIALES	1,766,206
00 - ACCIONES QUE NO GENERAN PRODUCCIÓN	1,766,206
4 - TRANSFERENCIAS CORRIENTES	1,766,206
99 - ADMINISTRACIÓN DE ACTIVOS, PASIVOS Y TRANSFERENCIAS	5,372,376,604
00 - ACCIONES QUE NO GENERAN PRODUCCIÓN	5,372,376,604
4 - TRANSFERENCIAS CORRIENTES	3,283,544,850
5 - TRANSFERENCIAS DE CAPITAL	2,088,831,754
0212 - MINISTERIO DE INDUSTRIA, COMERCIO Y MIPYMES (MICM)	22,459,984,637
01 - ACTIVIDADES CENTRALES	3,408,415,604
00 - ACCIONES QUE NO GENERAN PRODUCCIÓN	3,408,415,604
1 - REMUNERACIONES Y CONTRIBUCIONES	1,284,212,650

Gobierno Central

Clasificación Institucional según Programática y Objeto del Gasto
Proyecto de Ley de Presupuesto 2024
Valores en RD\$

46 de 76

INSTITUCIONAL - CAPÍTULO - PROGRAMA - SUBPROGRAMA - CONCEPTO	TOTAL
2 - CONTRATACIÓN DE SERVICIOS	1,496,208,894
3 - MATERIALES Y SUMINISTROS	487,310,973
4 - TRANSFERENCIAS CORRIENTES	1,500,000
6 - BIENES MUEBLES, INMUEBLES E INTANGIBLES	109,153,087
7 - OBRAS	30,030,000
11 - FOMENTO Y DESARROLLO DE LA PRODUCTIVIDAD Y COMPETITIVIDAD DEL SECTOR INDUSTRIAL	221,239,682
01 - ACCIONES COMUNES P11	61,659,756
1 - REMUNERACIONES Y CONTRIBUCIONES	44,159,756
2 - CONTRATACIÓN DE SERVICIOS	15,400,000
3 - MATERIALES Y SUMINISTROS	600,000
4 - TRANSFERENCIAS CORRIENTES	1,500,000
02 - TÉCNICOS DE LAS INDUSTRIAS MANUFACTURERAS RECIBEN CAPACITACIÓN PARA EL FORTALECIMIENTO DEL SECTOR	75,747,300
1 - REMUNERACIONES Y CONTRIBUCIONES	58,547,300
2 - CONTRATACIÓN DE SERVICIOS	16,700,000
4 - TRANSFERENCIAS CORRIENTES	500,000
03 - EMPRESAS INSTALADAS EN LA ZONA FRONTERIZA RECIBEN SUPERVISIÓN DE CONTROL Y REGULACIÓN EN EL CUMPLIMIENTO DEL RÉGIMEN ESPECIAL DE DESARROLLO FRONTERIZO	83,832,626
1 - REMUNERACIONES Y CONTRIBUCIONES	64,745,126
2 - CONTRATACIÓN DE SERVICIOS	10,642,500
3 - MATERIALES Y SUMINISTROS	8,085,000
6 - BIENES MUEBLES, INMUEBLES E INTANGIBLES	360,000
16 - FOMENTO Y DESARROLLO DE LA INDUSTRIA DE LA CONFECCIÓN TEXTIL	234,477,905
02 - CIUDADANOS RECIBEN CAPACITACIÓN EN LA CONFECCIÓN TEXTIL Y MANUALIDADES	234,477,905
1 - REMUNERACIONES Y CONTRIBUCIONES	132,035,200
2 - CONTRATACIÓN DE SERVICIOS	40,255,410
3 - MATERIALES Y SUMINISTROS	56,867,295
6 - BIENES MUEBLES, INMUEBLES E INTANGIBLES	5,320,000
17 - SUPERVISIÓN, REGULACIÓN Y FOMENTO DEL COMERCIO	2,055,437,170
01 - ACCIONES COMUNES	945,179,471
1 - REMUNERACIONES Y CONTRIBUCIONES	212,209,761
2 - CONTRATACIÓN DE SERVICIOS	115,482,623
3 - MATERIALES Y SUMINISTROS	550,000,000
4 - TRANSFERENCIAS CORRIENTES	61,487,087
6 - BIENES MUEBLES, INMUEBLES E INTANGIBLES	6,000,000
02 - EMPRESAS RECIBEN PERMISOS PARA OPERAR ALMACENES GENERALES DE DEPÓSITOS	6,259,140
1 - REMUNERACIONES Y CONTRIBUCIONES	5,759,140
2 - CONTRATACIÓN DE SERVICIOS	500,000

Gobierno Central

Clasificación Institucional según Programática y Objeto del Gasto
Proyecto de Ley de Presupuesto 2024
Valores en RD\$

47 de 76

INSTITUCIONAL - CAPÍTULO - PROGRAMA - SUBPROGRAMA - CONCEPTO	TOTAL
03 - EMPRESAS RECIBEN CERTIFICACIÓN DE CLASIFICACIÓN COMO MIPYMES	12,479,150
1 - REMUNERACIONES Y CONTRIBUCIONES	12,019,150
2 - CONTRATACIÓN DE SERVICIOS	460,000
04 - PERSONAS FÍSICAS Y JURÍDICAS RECIBEN CERTIFICACIÓN DE DERECHO DE AUTOR	170,603,388
1 - REMUNERACIONES Y CONTRIBUCIONES	106,997,387
2 - CONTRATACIÓN DE SERVICIOS	40,246,001
3 - MATERIALES Y SUMINISTROS	16,560,000
6 - BIENES MUEBLES, INMUEBLES E INTANGIBLES	6,800,000
05 - EMPRESAS DEL SECTOR PRODUCTIVO RECIBEN CAPACITACIÓN SOBRE COMERCIO EXTERIOR	19,597,536
1 - REMUNERACIONES Y CONTRIBUCIONES	16,597,536
2 - CONTRATACIÓN DE SERVICIOS	3,000,000
06 - EMPRESAS EXPORTADORAS RECIBEN ASISTENCIA TÉCNICA EN COMERCIO EXTERIOR	18,126,536
1 - REMUNERACIONES Y CONTRIBUCIONES	16,626,536
2 - CONTRATACIÓN DE SERVICIOS	1,500,000
07 - EMPRESAS DEL SECTOR COMBUSTIBLES ADQUIEREN LICENCIAS DE REGULACIÓN EN LA CADENA DE COMERCIALIZACIÓN	17,560,694
1 - REMUNERACIONES Y CONTRIBUCIONES	15,070,694
2 - CONTRATACIÓN DE SERVICIOS	2,490,000
09 - UNIDADES DE TRANSPORTE REGULADAS PARA LA COMERCIALIZACIÓN DE COMBUSTIBLE	8,986,442
1 - REMUNERACIONES Y CONTRIBUCIONES	6,486,442
2 - CONTRATACIÓN DE SERVICIOS	1,700,000
6 - BIENES MUEBLES, INMUEBLES E INTANGIBLES	800,000
10 - OPERATIVOS DE REGULACIÓN DE LAS ACTIVIDADES DE DISTRIBUCIÓN Y TRASIEGO ILÍCITO DE COMBUSTIBLE	283,000,000
1 - REMUNERACIONES Y CONTRIBUCIONES	187,323,000
2 - CONTRATACIÓN DE SERVICIOS	34,331,464
3 - MATERIALES Y SUMINISTROS	59,045,536
6 - BIENES MUEBLES, INMUEBLES E INTANGIBLES	2,300,000
11 - ARTESANOS Y PÚBLICO EN GENERAL RECIBEN CAPACITACIÓN EN LA PRODUCCIÓN DE LA ARTESANÍA	62,534,600
1 - REMUNERACIONES Y CONTRIBUCIONES	42,646,376
2 - CONTRATACIÓN DE SERVICIOS	12,116,226
3 - MATERIALES Y SUMINISTROS	4,471,998
6 - BIENES MUEBLES, INMUEBLES E INTANGIBLES	3,300,000
12 - ESTABLECIMIENTOS COMERCIALES CON REGULACIÓN DE ACTIVIDADES COMERCIALES	481,798,814
1 - REMUNERACIONES Y CONTRIBUCIONES	481,798,814
13 - ESTACIONES DE EXPENDIO DE COMBUSTIBLES CON REGULACIÓN EN EL CUMPLIMIENTO DE LAS NORMAS VIGENTES	29,311,399
1 - REMUNERACIONES Y CONTRIBUCIONES	27,811,399

Gobierno Central

Clasificación Institucional según Programática y Objeto del Gasto
Proyecto de Ley de Presupuesto 2024
Valores en RD\$

48 de 76

INSTITUCIONAL - CAPÍTULO - PROGRAMA - SUBPROGRAMA - CONCEPTO	TOTAL
2 - CONTRATACIÓN DE SERVICIOS	1,500,000
18 - FOMENTO Y DESARROLLO DE LA MICRO, PEQUEÑA Y MEDIANA EMPRESA	225,422,087
01 - ACCIONES COMUNES	101,479,706
1 - REMUNERACIONES Y CONTRIBUCIONES	101,479,706
02 - PERSONAS FÍSICAS RECIBEN APOYO PARA EL DESARROLLO DE EMPRENDIMIENTOS	49,584,895
1 - REMUNERACIONES Y CONTRIBUCIONES	25,981,202
2 - CONTRATACIÓN DE SERVICIOS	19,903,693
4 - TRANSFERENCIAS CORRIENTES	3,700,000
03 - MIPYMES RECIBEN SERVICIOS DE ASISTENCIA ESPECIALIZADA PARA EL DESARROLLO EMPRESARIAL	74,357,486
1 - REMUNERACIONES Y CONTRIBUCIONES	33,100,624
2 - CONTRATACIÓN DE SERVICIOS	18,165,000
3 - MATERIALES Y SUMINISTROS	5,516,600
4 - TRANSFERENCIAS CORRIENTES	17,575,262
19 - FORTALECIMIENTO DEL SISTEMA DOMINICANO DE LA CALIDAD	47,424,738
02 - INSTITUCIONES PÚBLICAS Y PRIVADAS RECIBEN ACCIONES FORMATIVAS PARA EL FORTALECIMIENTO DEL SISTEMA DOMINICANO PARA LA CALIDAD	47,424,738
1 - REMUNERACIONES Y CONTRIBUCIONES	31,773,838
2 - CONTRATACIÓN DE SERVICIOS	15,650,900
98 - ADMINISTRACIÓN DE CONTRIBUCIONES ESPECIALES	13,938,238,578
00 - ACCIONES QUE NO GENERAN PRODUCCIÓN	13,938,238,578
4 - TRANSFERENCIAS CORRIENTES	13,938,238,578
99 - ADMINISTRACIÓN DE ACTIVOS, PASIVOS Y TRANSFERENCIAS	2,329,328,873
00 - ACCIONES QUE NO GENERAN PRODUCCIÓN	2,329,328,873
4 - TRANSFERENCIAS CORRIENTES	1,794,328,873
5 - TRANSFERENCIAS DE CAPITAL	535,000,000
0213 - MINISTERIO DE TURISMO	10,076,578,352
01 - ACTIVIDADES CENTRALES	1,306,348,641
00 - ACCIONES QUE NO GENERAN PRODUCCIÓN	1,306,348,641
1 - REMUNERACIONES Y CONTRIBUCIONES	514,149,126
2 - CONTRATACIÓN DE SERVICIOS	529,722,594
3 - MATERIALES Y SUMINISTROS	88,146,161
6 - BIENES MUEBLES, INMUEBLES E INTANGIBLES	108,055,760
7 - OBRAS	66,275,000
11 - FOMENTO Y PROMOCIÓN TURÍSTICA	2,895,694,052
01 - ACCIONES COMUNES	1,580,056,152
1 - REMUNERACIONES Y CONTRIBUCIONES	608,095,751
2 - CONTRATACIÓN DE SERVICIOS	397,889,873

Gobierno Central

Clasificación Institucional según Programática y Objeto del Gasto
Proyecto de Ley de Presupuesto 2024
Valores en RD\$

49 de 76

INSTITUCIONAL - CAPÍTULO - PROGRAMA - SUBPROGRAMA - CONCEPTO	TOTAL
7 - OBRAS	574,070,528
03 - EMPRESAS Y TURISTAS INTERNOS RECIBEN ACTIVIDADES DE PROMOCIÓN TURÍSTICA	586,759,003
2 - CONTRATACIÓN DE SERVICIOS	586,759,003
04 - EMPRESAS Y TURISTAS INTERNACIONALES RECIBEN ACTIVIDADES DE PROMOCION TURISTICA	718,078,897
2 - CONTRATACIÓN DE SERVICIOS	717,878,897
3 - MATERIALES Y SUMINISTROS	200,000
05 - UNIDADES PRODUCTIVAS DEL TURISMO COMUNITARIO, RECIBEN ASESORÍA EN MATERIA DESARROLLO TURÍSTICO	10,800,000
2 - CONTRATACIÓN DE SERVICIOS	10,800,000
12 - SUPERVISIÓN Y REGULACIÓN DE LOS SERVICIOS TURÍSTICOS	249,767,099
02 - ACTORES DEL SECTOR TURÍSTICO RECIBEN ACCIONES DE REGULACIÓN PARA EL CUMPLIMIENTO DE LAS NORMAS VIGENTES.	249,767,099
1 - REMUNERACIONES Y CONTRIBUCIONES	249,767,099
13 - FOMENTO Y DESARROLLO DE INFRAESTRUCTURAS TURÍSTICAS	5,381,090,700
02 - COMUNIDADES RECIBEN LOS BENEFICIOS DE LA GESTIÓN DE PROYECTOS PARA EL DESARROLLO DE OBRAS E INFRAESTRUCTURAS TURÍSTICAS	5,381,090,700
1 - REMUNERACIONES Y CONTRIBUCIONES	383,400,000
2 - CONTRATACIÓN DE SERVICIOS	164,171,074
3 - MATERIALES Y SUMINISTROS	62,400,000
6 - BIENES MUEBLES, INMUEBLES E INTANGIBLES	89,928,748
7 - OBRAS	4,681,190,878
98 - ADMINISTRACIÓN DE CONTRIBUCIONES ESPECIALES	243,677,860
00 - ACCIONES QUE NO GENERAN PRODUCCIÓN	243,677,860
4 - TRANSFERENCIAS CORRIENTES	65,299,600
5 - TRANSFERENCIAS DE CAPITAL	178,378,260
0214 - PROCURADURÍA GENERAL DE LA REPÚBLICA	9,648,535,941
01 - ACTIVIDADES CENTRALES	1,464,760,780
00 - ACCIONES QUE NO GENERAN PRODUCCIÓN	1,464,760,780
1 - REMUNERACIONES Y CONTRIBUCIONES	1,464,760,780
11 - REPRESENTACIÓN Y DEFENSA DEL INTERÉS PÚBLICO SOCIAL	6,681,245,916
01 - ACCIONES COMUNES	3,817,152,248
1 - REMUNERACIONES Y CONTRIBUCIONES	1,668,848,232
2 - CONTRATACIÓN DE SERVICIOS	897,030,200
3 - MATERIALES Y SUMINISTROS	1,208,020,455
6 - BIENES MUEBLES, INMUEBLES E INTANGIBLES	43,253,361
02 - PERSONAS ACCEDEN A SERVICIOS JURÍDICOS Y ADMINISTRATIVOS	37,992,000
1 - REMUNERACIONES Y CONTRIBUCIONES	37,992,000

Gobierno Central

Clasificación Institucional según Programática y Objeto del Gasto
Proyecto de Ley de Presupuesto 2024
Valores en RD\$

50 de 76

INSTITUCIONAL - CAPÍTULO - PROGRAMA - SUBPROGRAMA - CONCEPTO	TOTAL
03 - INVESTIGACION PENAL EN EL AMBITO DE LAS ACCIONES COMPETENTES AL MINISTERIO PUBLICO	2,826,101,668
1 - REMUNERACIONES Y CONTRIBUCIONES	2,814,006,875
2 - CONTRATACIÓN DE SERVICIOS	12,094,793
12 - COORDINACIÓN Y FUNCIONAMIENTO DEL SISTEMA PENITENCIARIO DOMINICANO	1,238,576,870
01 - ACCIÓN COMÚN P12	449,061,182
1 - REMUNERACIONES Y CONTRIBUCIONES	449,061,182
02 - PERSONAS PRIVADAS DE LIBERTAD RECIBEN TRATAMIENTO INTEGRAL	622,825,206
1 - REMUNERACIONES Y CONTRIBUCIONES	622,825,206
03 - ADOLESCENTES EN CONFLICTO CON LA LEY PENAL RECIBEN TRATAMIENTO INTEGRAL	166,690,482
1 - REMUNERACIONES Y CONTRIBUCIONES	157,976,394
3 - MATERIALES Y SUMINISTROS	8,714,088
13 - GESTIÓN DE LOS SERVICIOS PERICIALES E INVESTIGACIÓN FORENSE	263,952,375
02 - ORGANOS DE INVESTIGACION Y TRIBUNALES DE LA REPUBLICA ACCEDEN A SERVICIOS PERICIALES E INVESTIGACION FORENSES	263,952,375
1 - REMUNERACIONES Y CONTRIBUCIONES	263,952,375
0215 - MINISTERIO DE LA MUJER	1,360,249,191
01 - ACTIVIDADES CENTRALES	559,008,318
00 - ACCIONES QUE NO GENERAN PRODUCCIÓN	559,008,318
1 - REMUNERACIONES Y CONTRIBUCIONES	405,531,117
2 - CONTRATACIÓN DE SERVICIOS	112,850,905
3 - MATERIALES Y SUMINISTROS	24,426,296
4 - TRANSFERENCIAS CORRIENTES	6,000,000
6 - BIENES MUEBLES, INMUEBLES E INTANGIBLES	4,200,000
7 - OBRAS	6,000,000
11 - COORDINACIÓN INTERSECTORIAL	13,347,366
01 - ACCIONES COMUNES	2,707,366
1 - REMUNERACIONES Y CONTRIBUCIONES	2,707,366
02 - INSTITUCIONES PUBLICAS Y PRIVADAS RECIBEN ASISTENCIA TÉCNICA PARA LA TRANSVERSALIZACIÓN DEL ENFOQUE DE GÉNERO	2,330,000
2 - CONTRATACIÓN DE SERVICIOS	2,230,000
3 - MATERIALES Y SUMINISTROS	100,000
03 - MUJERES PARTICIPAN EN ACCIONES DIRIGIDAS AL FORTALECIMIENTO DE SU AUTONOMÍA POLÍTICA, ECONÓMICA Y SOCIAL EN LOS ESPACIOS DE PODER POLÍTICO Y TOMA DE DECISIONES	5,110,000
2 - CONTRATACIÓN DE SERVICIOS	5,110,000
04 - INSTITUCIONES DEL GOBIERNO CENTRAL, DESCENTRALIZADO Y PRIVADO RECIBEN CERTIFICACIÓN SELLO IGUALANDO-RD	3,200,000
2 - CONTRATACIÓN DE SERVICIOS	3,200,000

Gobierno Central

Clasificación Institucional según Programática y Objeto del Gasto
Proyecto de Ley de Presupuesto 2024
Valores en RD\$

51 de 76

INSTITUCIONAL - CAPÍTULO - PROGRAMA - SUBPROGRAMA - CONCEPTO	TOTAL
12 - FOMENTO Y PROMOCIÓN DE LA PERSPECTIVA DE GÉNERO EN LA EDUCACIÓN Y CAPACITACIÓN	40,537,202
01 - ACCIONES COMUNES	11,939,420
1 - REMUNERACIONES Y CONTRIBUCIONES	11,939,420
02 - INSTITUCIONES DEL SISTEMA EDUCATIVO EN TODOS SUS NIVELES RECIBEN ASISTENCIA TÉCNICA PARA INCORPORAR LA PERSPECTIVA DE GÉNERO EN SUS PROGRAMAS Y CONTENIDOS	3,530,000
2 - CONTRATACIÓN DE SERVICIOS	3,380,000
3 - MATERIALES Y SUMINISTROS	150,000
03 - PERSONAS RECIBEN CAPACITACIÓN Y SENSIBILIZACIÓN EN IGUALDAD Y EQUIDAD DE GÉNERO	25,067,782
2 - CONTRATACIÓN DE SERVICIOS	24,136,472
3 - MATERIALES Y SUMINISTROS	859,844
6 - BIENES MUEBLES, INMUEBLES E INTANGIBLES	71,466
13 - PREVENCIÓN Y ATENCIÓN A LA VIOLENCIA DE GÉNERO E INTRAFAMILIAR	434,284,586
01 - ACCIONES COMUNES P13	40,337,432
1 - REMUNERACIONES Y CONTRIBUCIONES	40,337,432
02 - MUJERES VÍCTIMAS DE VIOLENCIA DE GÉNERO E INTRAFAMILIAR CON ATENCIÓN INTEGRAL	376,202,154
1 - REMUNERACIONES Y CONTRIBUCIONES	286,433,082
2 - CONTRATACIÓN DE SERVICIOS	64,270,000
3 - MATERIALES Y SUMINISTROS	19,405,000
4 - TRANSFERENCIAS CORRIENTES	2,357,121
6 - BIENES MUEBLES, INMUEBLES E INTANGIBLES	1,927,000
7 - OBRAS	1,809,951
03 - PERSONAS EN SITUACIÓN DE EMERGENCIAS ATENDIDAS A TRAVÉS DE LÍNEA 24 HORAS MUJER *212.	1,670,000
2 - CONTRATACIÓN DE SERVICIOS	1,445,000
3 - MATERIALES Y SUMINISTROS	225,000
04 - PERSONAS SENSIBILIZADAS Y CAPACITADAS SOBRE UNA VIDA LIBRE DE VIOLENCIA	13,475,000
2 - CONTRATACIÓN DE SERVICIOS	10,900,000
3 - MATERIALES Y SUMINISTROS	2,575,000
05 - MUJERES VÍCTIMAS DE VIAJES IRREGULARES, TRATA Y TRÁFICO ILÍCITO RECIBEN ATENCIONES	1,600,000
2 - CONTRATACIÓN DE SERVICIOS	1,450,000
3 - MATERIALES Y SUMINISTROS	150,000
06 - MUJERES DE LA DIÁSPORA VÍCTIMAS DE VIOLENCIA BASADA EN GÉNERO E INTRAFAMILIAR RECIBEN ATENCIONES LEGALES Y PSICOLÓGICAS	1,000,000
2 - CONTRATACIÓN DE SERVICIOS	1,000,000
15 - PROMOCIÓN DE LOS DERECHOS INTEGRALES DE LA MUJER	203,959,631
01 - ACCIONES COMUNES	173,067,631
1 - REMUNERACIONES Y CONTRIBUCIONES	4,435,045
7 - OBRAS	168,632,586

Gobierno Central

Clasificación Institucional según Programática y Objeto del Gasto
Proyecto de Ley de Presupuesto 2024
Valores en RD\$

52 de 76

INSTITUCIONAL - CAPÍTULO - PROGRAMA - SUBPROGRAMA - CONCEPTO	TOTAL
02 - MUJERES SE BENEFICIAN DE ACUERDOS Y CONVENIOS INTERINSTITUCIONALES PARA INCREMENTAR SU NIVEL DE AUTONOMÍA	1,660,000
2 - CONTRATACIÓN DE SERVICIOS	1,620,000
3 - MATERIALES Y SUMINISTROS	40,000
04 - INSTITUCIONES PRESTADORAS DE SERVICIOS DE SALUD RECIBEN ASISTENCIA TÉCNICA EN LA APLICACIÓN DE LA PERSPECTIVA DE GÉNERO EN SUS ATENCIONES	1,832,000
2 - CONTRATACIÓN DE SERVICIOS	1,750,000
3 - MATERIALES Y SUMINISTROS	82,000
05 - MUJERES HABILITADAS Y CAPACITADAS PARA EL EMPLEO Y/O GESTIONAR SUS EMPRESAS	1,400,000
2 - CONTRATACIÓN DE SERVICIOS	1,400,000
07 - MUJERES EN SITUACIÓN DE VULNERABILIDAD RECIBEN BONO PARA LA PRIMERA VIVIENDA. BONO MUJER.	26,000,000
5 - TRANSFERENCIAS DE CAPITAL	26,000,000
45 - REDUCCIÓN DE EMBARAZO EN ADOLESCENTES	24,820,000
03 - JÓVENES Y ADOLESCENTES SENSIBILIZADOS/AS EN SALUD SEXUAL Y REPRODUCTIVA	24,820,000
2 - CONTRATACIÓN DE SERVICIOS	19,108,000
3 - MATERIALES Y SUMINISTROS	4,950,000
6 - BIENES MUEBLES, INMUEBLES E INTANGIBLES	762,000
98 - ADMINISTRACIÓN DE CONTRIBUCIONES ESPECIALES	84,292,088
00 - ACCIONES QUE NO GENERAN PRODUCCIÓN P98	84,292,088
4 - TRANSFERENCIAS CORRIENTES	84,292,088
0216 - MINISTERIO DE CULTURA	4,168,041,298
01 - ACTIVIDADES CENTRALES	1,039,442,193
00 - ACCIONES QUE NO GENERAN PRODUCCIÓN	1,039,442,193
1 - REMUNERACIONES Y CONTRIBUCIONES	819,992,491
2 - CONTRATACIÓN DE SERVICIOS	156,402,870
3 - MATERIALES Y SUMINISTROS	39,590,000
4 - TRANSFERENCIAS CORRIENTES	11,556,832
6 - BIENES MUEBLES, INMUEBLES E INTANGIBLES	11,900,000
11 - CONSERVACIÓN, RESTAURACIÓN, SALVAGUARDA PATRIMONIO CULTURA MATERIAL E INMATERIAL	179,412,957
00 - ACCIONES QUE NO GENERAN PRODUCCIÓN	179,412,957
1 - REMUNERACIONES Y CONTRIBUCIONES	68,012,957
2 - CONTRATACIÓN DE SERVICIOS	6,400,000
6 - BIENES MUEBLES, INMUEBLES E INTANGIBLES	100,000,000
7 - OBRAS	5,000,000
12 - DIFUSIÓN PATRIMONIO CULTURAL [MATERIAL E INMATERIAL]	534,288,788
01 - ACCIONES COMUNES	147,498,536
1 - REMUNERACIONES Y CONTRIBUCIONES	85,164,108

Gobierno Central

Clasificación Institucional según Programática y Objeto del Gasto
Proyecto de Ley de Presupuesto 2024
Valores en RD\$

53 de 76

INSTITUCIONAL - CAPÍTULO - PROGRAMA - SUBPROGRAMA - CONCEPTO	TOTAL
2 - CONTRATACIÓN DE SERVICIOS	37,050,500
3 - MATERIALES Y SUMINISTROS	20,605,328
4 - TRANSFERENCIAS CORRIENTES	1,400,000
6 - BIENES MUEBLES, INMUEBLES E INTANGIBLES	3,277,600
7 - OBRAS	1,000
02 - COLECCIONES MONOGRÁFICAS Y PATRIMONIALES DISPONIBLES AL PÚBLICO	27,039,594
1 - REMUNERACIONES Y CONTRIBUCIONES	24,573,594
2 - CONTRATACIÓN DE SERVICIOS	1,280,600
3 - MATERIALES Y SUMINISTROS	885,500
4 - TRANSFERENCIAS CORRIENTES	299,900
06 - POBLACIÓN EN GENERAL ACCEDE A SERVICIOS BIBLIOTECARIOS	10,259,496
1 - REMUNERACIONES Y CONTRIBUCIONES	10,159,596
4 - TRANSFERENCIAS CORRIENTES	99,900
07 - RED DE BIBLIOTECAS PÚBLICAS RECIBE CAPACITACIÓN TÉCNICO-METODOLÓGICAS	13,321,262
1 - REMUNERACIONES Y CONTRIBUCIONES	13,321,262
08 - PÚBLICO EN GENERAL ACCEDEN A LOS EDIFICIOS PATRIMONIALES Y MUSEOS	336,169,900
1 - REMUNERACIONES Y CONTRIBUCIONES	245,268,774
2 - CONTRATACIÓN DE SERVICIOS	77,906,226
3 - MATERIALES Y SUMINISTROS	8,975,000
6 - BIENES MUEBLES, INMUEBLES E INTANGIBLES	4,019,900
13 - FOMENTO, DIFUSIÓN Y DESARROLLO DE LA CULTURA	1,230,437,467
00 - ACCIONES QUE NO GENERAN PRODUCCIÓN	1,600,000
2 - CONTRATACIÓN DE SERVICIOS	600,000
4 - TRANSFERENCIAS CORRIENTES	1,000,000
02 - SECTOR CULTURAL RECIBE FORMACIÓN EN ARTE Y ÁREAS DEL QUEHACER CULTURAL	7,010,000
2 - CONTRATACIÓN DE SERVICIOS	7,010,000
05 - PUBLICACIONES Y EDICIONES DE OBRAS LITERARIAS, ARTÍSTICAS Y CULTURALES	2,000,000
2 - CONTRATACIÓN DE SERVICIOS	2,000,000
06 - PÚBLICO EN GENERAL DISFRUTANDO DE LAS CREACIONES Y EXPRESIONES HUMANAS A TRAVÉS DE RECURSOS PLÁSTICOS, LINGÜÍSTICOS O SONOROS, BIENES Y SERVICIOS DE LAS INDUSTRIAS CULTURALES Y RECONOCIMIENTOS AL TALENTO	215,981,632
1 - REMUNERACIONES Y CONTRIBUCIONES	158,862,388
2 - CONTRATACIÓN DE SERVICIOS	53,369,244
3 - MATERIALES Y SUMINISTROS	2,450,000
6 - BIENES MUEBLES, INMUEBLES E INTANGIBLES	1,300,000
07 - PÚBLICO EN GENERAL RECIBE FORMACIÓN ARTÍSTICA ESPECIALIZADA	696,521,299
1 - REMUNERACIONES Y CONTRIBUCIONES	598,000,001

Gobierno Central

Clasificación Institucional según Programática y Objeto del Gasto
Proyecto de Ley de Presupuesto 2024
Valores en RD\$

54 de 76

INSTITUCIONAL - CAPÍTULO - PROGRAMA - SUBPROGRAMA - CONCEPTO	TOTAL
2 - CONTRATACIÓN DE SERVICIOS	74,283,911
3 - MATERIALES Y SUMINISTROS	20,733,749
6 - BIENES MUEBLES, INMUEBLES E INTANGIBLES	3,503,638
08 - ARTISTAS E INTELLECTUALES RECIBEN PREMIOS A LA INNOVACIÓN Y EMPRENDIMIENTO CULTURAL	9,000,000
4 - TRANSFERENCIAS CORRIENTES	9,000,000
09 - PÚBLICO EN GENERAL PARTICIPANDO EN CONCIERTOS SINFÓNICOS PARA LA DIFUSIÓN DE LA MÚSICA CLÁSICA	118,324,536
1 - REMUNERACIONES Y CONTRIBUCIONES	103,714,658
2 - CONTRATACIÓN DE SERVICIOS	9,525,878
3 - MATERIALES Y SUMINISTROS	2,284,000
6 - BIENES MUEBLES, INMUEBLES E INTANGIBLES	2,800,000
10 - POBLACIÓN NACIONAL Y EXTRANJERA ACCEDE A OFERTA LITERARIA A TRAVÉS DE EVENTOS PARA EL FOMENTO DE LA LECTURA Y LA CULTURA	180,000,000
2 - CONTRATACIÓN DE SERVICIOS	180,000,000
98 - ADMINISTRACIÓN DE CONTRIBUCIONES ESPECIALES	396,304,446
00 - ACCIONES QUE NO GENERAN PRODUCCIÓN	396,304,446
4 - TRANSFERENCIAS CORRIENTES	396,304,446
99 - ADMINISTRACIÓN DE ACTIVOS, PASIVOS Y TRANSFERENCIAS	788,155,447
00 - ACCIONES QUE NO GENERAN PRODUCCIÓN	788,155,447
4 - TRANSFERENCIAS CORRIENTES	730,514,110
5 - TRANSFERENCIAS DE CAPITAL	57,641,337
0217 - MINISTERIO DE LA JUVENTUD	681,242,676
11 - DESARROLLO INTEGRAL DE LA JUVENTUD	670,276,996
01 - ACCIONES COMUNES	436,486,851
1 - REMUNERACIONES Y CONTRIBUCIONES	343,497,052
2 - CONTRATACIÓN DE SERVICIOS	63,753,700
3 - MATERIALES Y SUMINISTROS	21,339,605
4 - TRANSFERENCIAS CORRIENTES	250,000
6 - BIENES MUEBLES, INMUEBLES E INTANGIBLES	7,646,494
05 - JÓVENES DE 15 A 35 AÑOS DE EDAD RECIBEN SERVICIOS DE FORMACIÓN INTEGRAL, INCENTIVOS Y APOYO EDUCATIVO	171,685,145
2 - CONTRATACIÓN DE SERVICIOS	6,600,000
3 - MATERIALES Y SUMINISTROS	100,000
4 - TRANSFERENCIAS CORRIENTES	163,485,145
6 - BIENES MUEBLES, INMUEBLES E INTANGIBLES	1,500,000
06 - JÓVENES ACCEDEN A SERVICIOS DE AYUDA	36,000,000
4 - TRANSFERENCIAS CORRIENTES	36,000,000

Gobierno Central

Clasificación Institucional según Programática y Objeto del Gasto
Proyecto de Ley de Presupuesto 2024
Valores en RD\$

55 de 76

INSTITUCIONAL - CAPÍTULO - PROGRAMA - SUBPROGRAMA - CONCEPTO	TOTAL
07 - JÓVENES DE 15 A 35 AÑOS RECIBEN ACOMPAÑAMIENTO PARA EL EMPRENDIMIENTO	11,800,000
2 - CONTRATACIÓN DE SERVICIOS	11,600,000
4 - TRANSFERENCIAS CORRIENTES	200,000
08 - JÓVENES DE 15 A 35 AÑOS DE EDAD ACCEDEN A INICIATIVAS DE PARTICIPACIÓN PARA EL DESARROLLO INTEGRAL Y TOMA DE DECISIONES	14,305,000
2 - CONTRATACIÓN DE SERVICIOS	14,205,000
3 - MATERIALES Y SUMINISTROS	100,000
98 - ADMINISTRACIÓN DE CONTRIBUCIONES ESPECIALES	10,965,680
00 - ACCIONES QUE NO GENERAN PRODUCCIÓN	10,965,680
4 - TRANSFERENCIAS CORRIENTES	10,965,680
0218 - MINISTERIO DE MEDIO AMBIENTE Y RECURSOS NATURALES	15,623,942,767
01 - ACTIVIDADES CENTRALES	1,946,930,133
00 - ACCIONES QUE NO GENERAN PRODUCCIÓN	1,946,930,133
1 - REMUNERACIONES Y CONTRIBUCIONES	1,246,897,067
2 - CONTRATACIÓN DE SERVICIOS	208,561,753
3 - MATERIALES Y SUMINISTROS	45,761,334
6 - BIENES MUEBLES, INMUEBLES E INTANGIBLES	352,965,297
7 - OBRAS	92,744,682
03 - ACTIVIDADES COMUNES A LOS PROGRAMAS DEL 11 AL 15	234,739,379
00 - ACCIONES QUE NO GENERAN PRODUCCIÓN	234,739,379
1 - REMUNERACIONES Y CONTRIBUCIONES	161,471,600
2 - CONTRATACIÓN DE SERVICIOS	22,042,760
3 - MATERIALES Y SUMINISTROS	14,622,587
6 - BIENES MUEBLES, INMUEBLES E INTANGIBLES	35,068,432
7 - OBRAS	1,534,000
11 - CONSERVACIÓN DE LA BIODIVERSIDAD	671,528,320
01 - ACCIONES COMUNES	70,655,596
1 - REMUNERACIONES Y CONTRIBUCIONES	64,752,384
2 - CONTRATACIÓN DE SERVICIOS	500,000
3 - MATERIALES Y SUMINISTROS	1,325,712
6 - BIENES MUEBLES, INMUEBLES E INTANGIBLES	4,077,500
06 - ÁREAS PROTEGIDAS CON VIGILANCIA Y CONTROL	497,658,917
1 - REMUNERACIONES Y CONTRIBUCIONES	387,610,893
2 - CONTRATACIÓN DE SERVICIOS	22,917,150
3 - MATERIALES Y SUMINISTROS	35,282,199
6 - BIENES MUEBLES, INMUEBLES E INTANGIBLES	51,848,675

Gobierno Central

Clasificación Institucional según Programática y Objeto del Gasto
Proyecto de Ley de Presupuesto 2024
Valores en RD\$

56 de 76

INSTITUCIONAL - CAPÍTULO - PROGRAMA - SUBPROGRAMA - CONCEPTO	TOTAL
07 - CIUDADANOS CON ACCESO A ÁREAS PROTEGIDAS PARA REALIZAR ACTIVIDADES ECOTURISTICAS	35,985,239
1 - REMUNERACIONES Y CONTRIBUCIONES	23,790,959
2 - CONTRATACIÓN DE SERVICIOS	7,920,719
3 - MATERIALES Y SUMINISTROS	3,124,514
6 - BIENES MUEBLES, INMUEBLES E INTANGIBLES	1,149,047
08 - ECOSISTEMAS EVALUADOS Y MONITOREADOS	29,245,259
1 - REMUNERACIONES Y CONTRIBUCIONES	22,392,750
2 - CONTRATACIÓN DE SERVICIOS	250,000
3 - MATERIALES Y SUMINISTROS	408,747
6 - BIENES MUEBLES, INMUEBLES E INTANGIBLES	6,193,762
09 - ESPECIES DE LA VIDA SILVESTRE CONSERVADAS, REGULADAS Y CONTROLADAS	37,983,309
1 - REMUNERACIONES Y CONTRIBUCIONES	26,962,496
2 - CONTRATACIÓN DE SERVICIOS	3,140,900
3 - MATERIALES Y SUMINISTROS	1,183,066
6 - BIENES MUEBLES, INMUEBLES E INTANGIBLES	6,696,847
12 - MANEJO SOSTENIBLE DE LOS RECURSOS FORESTALES	1,129,409,723
01 - ACCIONES COMUNES P12	28,248,263
1 - REMUNERACIONES Y CONTRIBUCIONES	27,245,065
2 - CONTRATACIÓN DE SERVICIOS	151,800
3 - MATERIALES Y SUMINISTROS	294,350
6 - BIENES MUEBLES, INMUEBLES E INTANGIBLES	557,048
02 - ECOSISTEMA FORESTAL CON SUPERFICIE REFORESTADA	734,423,291
1 - REMUNERACIONES Y CONTRIBUCIONES	606,077,646
2 - CONTRATACIÓN DE SERVICIOS	12,689,600
3 - MATERIALES Y SUMINISTROS	29,339,201
6 - BIENES MUEBLES, INMUEBLES E INTANGIBLES	86,316,844
04 - BOSQUES FORESTALES CON PROTECCIÓN CONTRA INCENDIOS, TALA Y ENFERMEDADES Y PLAGAS FORESTALES	366,738,169
1 - REMUNERACIONES Y CONTRIBUCIONES	231,297,896
2 - CONTRATACIÓN DE SERVICIOS	21,450,424
3 - MATERIALES Y SUMINISTROS	34,075,762
6 - BIENES MUEBLES, INMUEBLES E INTANGIBLES	79,914,087
13 - MANEJO SOSTENIBLE DE RECURSOS NO RENOVABLES, DE LOS SUELOS Y LAS AGUAS	2,729,381,635
00 - ACCIONES QUE NO GENERAN PRODUCCIÓN	1,528,037,460
1 - REMUNERACIONES Y CONTRIBUCIONES	453,448,612
2 - CONTRATACIÓN DE SERVICIOS	148,941,667
3 - MATERIALES Y SUMINISTROS	373,613,875

Gobierno Central

Clasificación Institucional según Programática y Objeto del Gasto
Proyecto de Ley de Presupuesto 2024
Valores en RD\$

57 de 76

INSTITUCIONAL - CAPÍTULO - PROGRAMA - SUBPROGRAMA - CONCEPTO	TOTAL
4 - TRANSFERENCIAS CORRIENTES	255,640,797
6 - BIENES MUEBLES, INMUEBLES E INTANGIBLES	196,208,182
7 - OBRAS	100,184,327
01 - ACCIONES COMUNES	722,253,636
1 - REMUNERACIONES Y CONTRIBUCIONES	41,452,508
2 - CONTRATACIÓN DE SERVICIOS	2,357,300
3 - MATERIALES Y SUMINISTROS	1,023,886
6 - BIENES MUEBLES, INMUEBLES E INTANGIBLES	677,419,942
02 - ECOSISTEMAS CON MANEJO INTEGRADO DE CUENCAS HIDROGRÁFICAS	431,142,376
1 - REMUNERACIONES Y CONTRIBUCIONES	380,820,319
2 - CONTRATACIÓN DE SERVICIOS	18,910,900
3 - MATERIALES Y SUMINISTROS	4,010,747
6 - BIENES MUEBLES, INMUEBLES E INTANGIBLES	27,400,410
06 - EMPRESAS DE MINERÍA NO METÁLICA REGULADAS	47,948,163
1 - REMUNERACIONES Y CONTRIBUCIONES	27,987,445
2 - CONTRATACIÓN DE SERVICIOS	11,815,280
3 - MATERIALES Y SUMINISTROS	567,528
6 - BIENES MUEBLES, INMUEBLES E INTANGIBLES	7,577,910
14 - GESTIÓN SOSTENIBLE DE LOS RECURSOS COSTEROS Y MARINOS	223,967,679
01 - ACCIONES COMUNES	61,691,107
1 - REMUNERACIONES Y CONTRIBUCIONES	50,833,012
2 - CONTRATACIÓN DE SERVICIOS	1,554,000
3 - MATERIALES Y SUMINISTROS	6,686,025
6 - BIENES MUEBLES, INMUEBLES E INTANGIBLES	2,618,070
04 - SUPERFICIE COSTERO-MARINA CON CONSERVACIÓN Y ORDENAMIENTO DE SUS RECURSOS	76,170,169
1 - REMUNERACIONES Y CONTRIBUCIONES	22,537,454
2 - CONTRATACIÓN DE SERVICIOS	33,264,460
3 - MATERIALES Y SUMINISTROS	20,168,255
6 - BIENES MUEBLES, INMUEBLES E INTANGIBLES	200,000
05 - LONGITUD COSTERO-MARINA REGULADA, RESTAURADA Y MANEJADA CON CRITERIO DE SOSTENIBILIDAD	86,106,403
1 - REMUNERACIONES Y CONTRIBUCIONES	31,994,299
2 - CONTRATACIÓN DE SERVICIOS	34,009,856
3 - MATERIALES Y SUMINISTROS	20,040,185
6 - BIENES MUEBLES, INMUEBLES E INTANGIBLES	62,063

Gobierno Central

Clasificación Institucional según Programática y Objeto del Gasto
Proyecto de Ley de Presupuesto 2024
Valores en RD\$

58 de 76

INSTITUCIONAL - CAPÍTULO - PROGRAMA - SUBPROGRAMA - CONCEPTO	TOTAL
15 - PREVENCIÓN Y CONTROL DE LA CALIDAD AMBIENTAL	357,822,835
01 - ACCIONES COMUNES	37,439,907
1 - REMUNERACIONES Y CONTRIBUCIONES	33,209,319
2 - CONTRATACIÓN DE SERVICIOS	1,364,235
3 - MATERIALES Y SUMINISTROS	897,253
6 - BIENES MUEBLES, INMUEBLES E INTANGIBLES	1,969,100
02 - EMPRESAS CONTROLADAS EN MATERIA DE CALIDAD AMBIENTAL	66,873,992
1 - REMUNERACIONES Y CONTRIBUCIONES	59,811,803
2 - CONTRATACIÓN DE SERVICIOS	2,664,550
3 - MATERIALES Y SUMINISTROS	723,279
6 - BIENES MUEBLES, INMUEBLES E INTANGIBLES	3,674,360
03 - PERSONAS FÍSICAS Y JURÍDICAS RECIBEN AUTORIZACIÓN AMBIENTAL PARA PROYECTOS Y ACTIVIDADES	78,810,822
1 - REMUNERACIONES Y CONTRIBUCIONES	49,705,746
2 - CONTRATACIÓN DE SERVICIOS	2,550,000
3 - MATERIALES Y SUMINISTROS	1,007,399
6 - BIENES MUEBLES, INMUEBLES E INTANGIBLES	25,547,677
04 - EMPRESAS E INSTITUCIONES PÚBLICAS Y PRIVADAS CON ASISTENCIA TÉCNICA PARA IMPLEMENTACIÓN DE ACCIONES CONSUMO Y PRODUCCIÓN SOSTENIBLE	28,426,243
1 - REMUNERACIONES Y CONTRIBUCIONES	17,706,979
2 - CONTRATACIÓN DE SERVICIOS	3,284,484
3 - MATERIALES Y SUMINISTROS	273,705
6 - BIENES MUEBLES, INMUEBLES E INTANGIBLES	7,161,075
05 - GOBIERNOS LOCALES CON ASISTENCIA TÉCNICA PARA LA IMPLANTACIÓN DEL SISTEMA DE GESTIÓN AMBIENTAL MUNICIPAL	23,343,194
1 - REMUNERACIONES Y CONTRIBUCIONES	10,912,364
2 - CONTRATACIÓN DE SERVICIOS	4,565,600
3 - MATERIALES Y SUMINISTROS	1,274,560
6 - BIENES MUEBLES, INMUEBLES E INTANGIBLES	6,590,670
07 - PERSONAS FÍSICAS Y JURÍDICAS CON AUTORIZACIÓN PARA MANEJO DE RESIDUOS SÓLIDOS	84,934,884
1 - REMUNERACIONES Y CONTRIBUCIONES	21,717,472
2 - CONTRATACIÓN DE SERVICIOS	4,672,000
3 - MATERIALES Y SUMINISTROS	750,855
6 - BIENES MUEBLES, INMUEBLES E INTANGIBLES	57,794,557
08 - ASENTAMIENTOS HUMANOS MONITOREADOS Y CONTROLADOS PARA EVITAR LA CONTAMINACIÓN ATMOSFÉRICA Y SONORA	15,159,281
1 - REMUNERACIONES Y CONTRIBUCIONES	2,111,855
2 - CONTRATACIÓN DE SERVICIOS	7,003,295
3 - MATERIALES Y SUMINISTROS	3,011,624

Gobierno Central

Clasificación Institucional según Programática y Objeto del Gasto
Proyecto de Ley de Presupuesto 2024
Valores en RD\$

59 de 76

INSTITUCIONAL - CAPÍTULO - PROGRAMA - SUBPROGRAMA - CONCEPTO	TOTAL
6 - BIENES MUEBLES, INMUEBLES E INTANGIBLES	3,032,507
09 - CUERPOS HÍDRICOS CON CALIDAD AMBIENTAL CONTROLADA	22,834,512
1 - REMUNERACIONES Y CONTRIBUCIONES	2,111,855
2 - CONTRATACIÓN DE SERVICIOS	2,373,400
3 - MATERIALES Y SUMINISTROS	983,699
6 - BIENES MUEBLES, INMUEBLES E INTANGIBLES	17,365,558
17 - TRANSVERSALIZACIÓN DEL CAMBIO CLIMÁTICO EN LAS POLÍTICAS NACIONALES	170,035,579
01 - ACCIONES COMUNES P17	82,332,939
1 - REMUNERACIONES Y CONTRIBUCIONES	35,681,165
2 - CONTRATACIÓN DE SERVICIOS	40,163,122
3 - MATERIALES Y SUMINISTROS	1,339,657
6 - BIENES MUEBLES, INMUEBLES E INTANGIBLES	5,148,995
02 - CIUDADANOS CAPACITADOS SOBRE ADAPTACIÓN Y MITIGACIÓN DEL CAMBIO CLIMÁTICO	47,360,818
1 - REMUNERACIONES Y CONTRIBUCIONES	2,111,855
2 - CONTRATACIÓN DE SERVICIOS	37,032,000
3 - MATERIALES Y SUMINISTROS	5,773,463
6 - BIENES MUEBLES, INMUEBLES E INTANGIBLES	2,443,500
03 - FONDOS CLIMÁTICOS E INSTRUMENTOS ADMINISTRADOS (MANEJO DE PORTAFOLIO VERDE PARA LA ACCIÓN CLIMÁTICA EN REPÚBLICA DOMINICANA)	16,999,842
1 - REMUNERACIONES Y CONTRIBUCIONES	10,363,847
2 - CONTRATACIÓN DE SERVICIOS	5,753,110
3 - MATERIALES Y SUMINISTROS	371,890
6 - BIENES MUEBLES, INMUEBLES E INTANGIBLES	510,995
04 - INSTITUCIONES PÚBLICAS ASISTIDAS Y EVALUADAS EN EL MARCO DE LA TRANSVERSALIZACIÓN DE LA POLÍTICA DE SOSTENIBILIDAD AMBIENTAL Y REDUCCIÓN DE LA HUELLA DE CARBONO DEL ESTADO DOMINICANO	23,341,980
1 - REMUNERACIONES Y CONTRIBUCIONES	11,374,295
2 - CONTRATACIÓN DE SERVICIOS	8,834,760
3 - MATERIALES Y SUMINISTROS	300,000
6 - BIENES MUEBLES, INMUEBLES E INTANGIBLES	2,832,925
98 - ADMINISTRACIÓN DE CONTRIBUCIONES ESPECIALES	603,650,723
00 - ACCIONES QUE NO GENERAN PRODUCCIÓN	603,650,723
4 - TRANSFERENCIAS CORRIENTES	555,650,723
5 - TRANSFERENCIAS DE CAPITAL	48,000,000
99 - ADMINISTRACIÓN DE ACTIVOS, PASIVOS Y TRANSFERENCIAS	7,556,476,761
00 - ACCIONES QUE NO GENERAN PRODUCCIÓN	7,556,476,761
4 - TRANSFERENCIAS CORRIENTES	3,219,901,761
5 - TRANSFERENCIAS DE CAPITAL	4,336,575,000

Gobierno Central

Clasificación Institucional según Programática y Objeto del Gasto
Proyecto de Ley de Presupuesto 2024
Valores en RD\$

60 de 76

INSTITUCIONAL - CAPÍTULO - PROGRAMA - SUBPROGRAMA - CONCEPTO	TOTAL
0219 - MINISTERIO DE EDUCACIÓN SUPERIOR CIENCIA Y TECNOLOGÍA	20,784,213,877
01 - ACTIVIDADES CENTRALES	625,688,288
00 - ACCIONES QUE NO GENERAN PRODUCCIÓN	625,688,288
1 - REMUNERACIONES Y CONTRIBUCIONES	396,074,764
2 - CONTRATACIÓN DE SERVICIOS	103,203,236
3 - MATERIALES Y SUMINISTROS	97,385,288
6 - BIENES MUEBLES, INMUEBLES E INTANGIBLES	18,775,000
7 - OBRAS	10,250,000
11 - FOMENTO Y DESARROLLO DE LA EDUCACIÓN SUPERIOR	3,662,497,376
01 - ACCIONES COMUNES	119,421,701
1 - REMUNERACIONES Y CONTRIBUCIONES	97,832,910
2 - CONTRATACIÓN DE SERVICIOS	19,035,000
3 - MATERIALES Y SUMINISTROS	551,636
4 - TRANSFERENCIAS CORRIENTES	230,000
6 - BIENES MUEBLES, INMUEBLES E INTANGIBLES	1,772,155
02 - PERSONAS ACCEDEN A SERVICIOS DE LEGALIZACIÓN DE DOCUMENTOS ACADÉMICOS DE LOS NIVELES DE TÉCNICO SUPERIOR, GRADO Y POSTGRADO	96,596,727
1 - REMUNERACIONES Y CONTRIBUCIONES	90,046,727
2 - CONTRATACIÓN DE SERVICIOS	2,750,000
3 - MATERIALES Y SUMINISTROS	600,000
6 - BIENES MUEBLES, INMUEBLES E INTANGIBLES	3,200,000
03 - CIUDADANOS ACCEDEN A PROGRAMAS DE BECAS INTERNACIONALES DE POSTGRADO	1,225,381,837
1 - REMUNERACIONES Y CONTRIBUCIONES	14,957,488
2 - CONTRATACIÓN DE SERVICIOS	3,078,000
4 - TRANSFERENCIAS CORRIENTES	1,204,596,347
6 - BIENES MUEBLES, INMUEBLES E INTANGIBLES	2,750,002
04 - ESTUDIANTES QUE ACCEDEN AL SERVICIO DE EDUCACIÓN TÉCNICO SUPERIOR	628,078,914
1 - REMUNERACIONES Y CONTRIBUCIONES	530,624,098
2 - CONTRATACIÓN DE SERVICIOS	53,187,655
3 - MATERIALES Y SUMINISTROS	37,833,399
6 - BIENES MUEBLES, INMUEBLES E INTANGIBLES	6,433,762
05 - CIUDADANOS ACCEDEN A PROGRAMAS DE BECAS NACIONALES TÉCNICO SUPERIOR, DE GRADO Y POSTGRADO	884,504,688
1 - REMUNERACIONES Y CONTRIBUCIONES	21,319,231
2 - CONTRATACIÓN DE SERVICIOS	4,046,822
4 - TRANSFERENCIAS CORRIENTES	855,338,635
6 - BIENES MUEBLES, INMUEBLES E INTANGIBLES	3,800,000

Gobierno Central

Clasificación Institucional según Programática y Objeto del Gasto
Proyecto de Ley de Presupuesto 2024
Valores en RD\$

61 de 76

INSTITUCIONAL - CAPÍTULO - PROGRAMA - SUBPROGRAMA - CONCEPTO	TOTAL
06 - CIUDADANOS ACCEDEN A PROGRAMAS DE LENGUAS EXTRANJERAS	604,312,317
1 - REMUNERACIONES Y CONTRIBUCIONES	333,534,960
2 - CONTRATACIÓN DE SERVICIOS	219,987,357
3 - MATERIALES Y SUMINISTROS	41,396,000
6 - BIENES MUEBLES, INMUEBLES E INTANGIBLES	9,394,000
07 - IES CON PLANES DE ESTUDIO ACORDE AL CATÁLOGO DE CUALIFICACIONES	50,948,976
1 - REMUNERACIONES Y CONTRIBUCIONES	35,898,976
2 - CONTRATACIÓN DE SERVICIOS	12,550,000
6 - BIENES MUEBLES, INMUEBLES E INTANGIBLES	2,500,000
10 - IES EVALUADAS PARA LA FORMULACIÓN E IMPLEMENTACIÓN DEL PLAN QUINQUENAL	33,851,021
1 - REMUNERACIONES Y CONTRIBUCIONES	20,851,021
2 - CONTRATACIÓN DE SERVICIOS	13,000,000
11 - IES ASISTIDAS EN COORDINACIÓN CON EL SECTOR EMPRESARIAL PARA IMPULSAR QUE EN SUS LABORES ACADÉMICAS TOMEN EN CUENTA LAS NECESIDADES DEL MISMO	2,700,000
2 - CONTRATACIÓN DE SERVICIOS	2,700,000
12 - PROGRAMAS DE FORMACIÓN ACADÉMICA DE LAS IES EVALUADOS	16,701,195
2 - CONTRATACIÓN DE SERVICIOS	15,401,195
6 - BIENES MUEBLES, INMUEBLES E INTANGIBLES	1,300,000
12 - FOMENTO Y DESARROLLO DE LA CIENCIA Y LA TECNOLOGÍA	1,543,668,237
01 - ACCIONES COMUNES P12	45,747,971
1 - REMUNERACIONES Y CONTRIBUCIONES	32,186,992
2 - CONTRATACIÓN DE SERVICIOS	11,600,979
4 - TRANSFERENCIAS CORRIENTES	1,500,000
6 - BIENES MUEBLES, INMUEBLES E INTANGIBLES	460,000
02 - INVESTIGADORES RECIBEN FINANCIAMIENTOS A PROYECTOS DE INNOVACIÓN CIENTÍFICA Y TECNOLÓGICAS	353,683,940
1 - REMUNERACIONES Y CONTRIBUCIONES	8,533,145
2 - CONTRATACIÓN DE SERVICIOS	6,468,000
3 - MATERIALES Y SUMINISTROS	275,000
4 - TRANSFERENCIAS CORRIENTES	338,407,795
03 - JÓVENES UNIVERSITARIOS ACCEDEN A PROGRAMAS DE PROMOCIÓN DE LA MENTALIDAD Y CULTURA EMPRENDEDORA	4,256,484
1 - REMUNERACIONES Y CONTRIBUCIONES	713,632
2 - CONTRATACIÓN DE SERVICIOS	1,642,852
3 - MATERIALES Y SUMINISTROS	140,000
4 - TRANSFERENCIAS CORRIENTES	1,760,000

Gobierno Central

Clasificación Institucional según Programática y Objeto del Gasto
Proyecto de Ley de Presupuesto 2024
Valores en RD\$

62 de 76

INSTITUCIONAL - CAPÍTULO - PROGRAMA - SUBPROGRAMA - CONCEPTO	TOTAL
06 - BACHILLERES Y PROFESIONALES QUE ACEDEN A CURSOS, DIPLOMADOS Y TALLERES CON ENFOQUE DE GÉNERO	240,662,827
1 - REMUNERACIONES Y CONTRIBUCIONES	60,406,568
2 - CONTRATACIÓN DE SERVICIOS	107,550,000
3 - MATERIALES Y SUMINISTROS	41,760,000
4 - TRANSFERENCIAS CORRIENTES	2,720,000
6 - BIENES MUEBLES, INMUEBLES E INTANGIBLES	28,226,259
08 - PROFESORES Y JÓVENES UNIVERSITARIOS QUE ACEDEN A PROGRAMAS DE DIFUSIÓN DE LA CIENCIA Y LA TECNOLOGÍA	14,708,814
1 - REMUNERACIONES Y CONTRIBUCIONES	3,108,314
2 - CONTRATACIÓN DE SERVICIOS	11,380,500
3 - MATERIALES Y SUMINISTROS	220,000
09 - BACHILLERES QUE ACEDEN AL SERVICIO DE EDUCACIÓN TECNOLÓGICA TÉCNICA SUPERIOR CON ENFOQUE DE GÉNERO	844,025,309
1 - REMUNERACIONES Y CONTRIBUCIONES	671,125,124
2 - CONTRATACIÓN DE SERVICIOS	3,900,185
7 - OBRAS	169,000,000
10 - ESTUDIANTES ACEDEN A PROGRAMAS DE INVESTIGACIÓN CIENTÍFICAS TECNOLÓGICAS	40,582,892
1 - REMUNERACIONES Y CONTRIBUCIONES	31,167,996
2 - CONTRATACIÓN DE SERVICIOS	7,835,000
3 - MATERIALES Y SUMINISTROS	1,579,896
98 - ADMINISTRACIÓN DE CONTRIBUCIONES ESPECIALES	832,393,437
00 - ACCIONES QUE NO GENERAN PRODUCCIÓN	832,393,437
4 - TRANSFERENCIAS CORRIENTES	832,393,437
99 - ADMINISTRACIÓN DE ACTIVOS, PASIVOS Y TRANSFERENCIAS	14,119,966,539
00 - ACCIONES QUE NO GENERAN PRODUCCIÓN	14,119,966,539
4 - TRANSFERENCIAS CORRIENTES	14,119,966,539
0220 - MINISTERIO DE ECONOMÍA, PLANIFICACIÓN Y DESARROLLO	4,538,502,313
01 - ACTIVIDADES CENTRALES	1,494,245,213
00 - ACCIONES QUE NO GENERAN PRODUCCIÓN	1,494,245,213
1 - REMUNERACIONES Y CONTRIBUCIONES	728,526,741
2 - CONTRATACIÓN DE SERVICIOS	440,124,789
3 - MATERIALES Y SUMINISTROS	63,558,683
7 - OBRAS	262,035,000
12 - NORMALIZACIÓN Y PRODUCCIÓN DE ESTADÍSTICAS NACIONALES	570,048,148
00 - ACCIONES QUE NO GENERAN PRODUCCIÓN	313,485,798
1 - REMUNERACIONES Y CONTRIBUCIONES	232,741,275
2 - CONTRATACIÓN DE SERVICIOS	69,961,985

Gobierno Central

Clasificación Institucional según Programática y Objeto del Gasto
Proyecto de Ley de Presupuesto 2024
Valores en RD\$

63 de 76

INSTITUCIONAL - CAPÍTULO - PROGRAMA - SUBPROGRAMA - CONCEPTO	TOTAL
3 - MATERIALES Y SUMINISTROS	9,739,038
4 - TRANSFERENCIAS CORRIENTES	985,000
6 - BIENES MUEBLES, INMUEBLES E INTANGIBLES	58,500
02 - SECTOR PÚBLICO, PRIVADO, SOCIEDAD CIVIL Y ORGANISMOS INTERNACIONALES DISPONEN DE INFORMACIÓN ESTADÍSTICA OFICIAL	187,268,462
1 - REMUNERACIONES Y CONTRIBUCIONES	137,673,473
2 - CONTRATACIÓN DE SERVICIOS	47,523,104
3 - MATERIALES Y SUMINISTROS	2,043,284
6 - BIENES MUEBLES, INMUEBLES E INTANGIBLES	28,601
03 - SISTEMA ESTADÍSTICO NACIONAL DISPONE DE NORMAS Y ESTÁNDARES DE CALIDAD	69,293,888
1 - REMUNERACIONES Y CONTRIBUCIONES	66,504,876
2 - CONTRATACIÓN DE SERVICIOS	2,772,512
3 - MATERIALES Y SUMINISTROS	16,500
13 - ANÁLISIS DE ESTUDIOS ECONÓMICOS Y SOCIALES	401,996,344
01 - ACCIONES COMUNES P13	77,043,731
1 - REMUNERACIONES Y CONTRIBUCIONES	74,683,882
2 - CONTRATACIÓN DE SERVICIOS	1,854,849
3 - MATERIALES Y SUMINISTROS	455,000
4 - TRANSFERENCIAS CORRIENTES	50,000
05 - SECTOR PÚBLICO, PRIVADO Y SOCIEDAD CIVIL DISPONEN DE PROYECCIÓN MACROECONÓMICA DE CORTO Y MEDIANO PLAZO	27,156,000
1 - REMUNERACIONES Y CONTRIBUCIONES	21,911,000
2 - CONTRATACIÓN DE SERVICIOS	4,745,000
3 - MATERIALES Y SUMINISTROS	500,000
06 - SECTOR PÚBLICO, PRIVADO Y SOCIEDAD CIVIL DISPONE DE ESTUDIOS Y MEDICIONES DE IMPACTO EN POBREZA Y DESIGUALDAD	21,223,000
1 - REMUNERACIONES Y CONTRIBUCIONES	18,337,000
2 - CONTRATACIÓN DE SERVICIOS	2,586,000
3 - MATERIALES Y SUMINISTROS	300,000
07 - SECTOR PÚBLICO, PRIVADO Y SOCIEDAD CIVIL DISPONEN DE INFORMACIÓN DE ANÁLISIS DEL DESEMPEÑO ECONÓMICO Y SOCIAL	19,858,000
1 - REMUNERACIONES Y CONTRIBUCIONES	19,191,000
2 - CONTRATACIÓN DE SERVICIOS	267,000
3 - MATERIALES Y SUMINISTROS	400,000
08 - HOGARES INCLUIDOS EN LA BASE DE DATOS DEL SIUBEN PARA LA CONSTITUCIÓN DEL REGISTRO SOCIAL UNIVERSAL	177,552,095
1 - REMUNERACIONES Y CONTRIBUCIONES	110,804,520
2 - CONTRATACIÓN DE SERVICIOS	53,578,700
3 - MATERIALES Y SUMINISTROS	11,068,875

Gobierno Central

Clasificación Institucional según Programática y Objeto del Gasto
Proyecto de Ley de Presupuesto 2024
Valores en RD\$

64 de 76

INSTITUCIONAL - CAPÍTULO - PROGRAMA - SUBPROGRAMA - CONCEPTO	TOTAL
6 - BIENES MUEBLES, INMUEBLES E INTANGIBLES	2,100,000
09 - INSTITUCIONES REGISTRAN LOS HOGARES BENEFICIARIOS EN LA BASE DE DATOS DEL SIUBEN PARA LA CREACIÓN DEL REGISTRO ÚNICO DE BENEFICIARIOS	79,163,518
1 - REMUNERACIONES Y CONTRIBUCIONES	50,957,415
2 - CONTRATACIÓN DE SERVICIOS	22,962,300
3 - MATERIALES Y SUMINISTROS	4,343,803
6 - BIENES MUEBLES, INMUEBLES E INTANGIBLES	900,000
14 - PLANIFICACIÓN ECONÓMICA Y SOCIAL	304,307,396
01 - ACCIONES COMUNES P14	137,067,000
1 - REMUNERACIONES Y CONTRIBUCIONES	20,471,000
2 - CONTRATACIÓN DE SERVICIOS	80,712,412
3 - MATERIALES Y SUMINISTROS	400,000
7 - OBRAS	35,483,588
05 - COORDINACIÓN Y GESTIÓN DE LA POLÍTICA DE ORDENAMIENTO Y DESARROLLO TERRITORIAL	2,808,030
2 - CONTRATACIÓN DE SERVICIOS	2,808,030
07 - INSTITUCIONES PÚBLICAS CUENTAN CON LA FORMULACIÓN Y EL SEGUIMIENTO DE PROYECTOS DE INVERSIÓN PÚBLICA ALINEADOS A PRIORIDADES NACIONALES	50,826,510
1 - REMUNERACIONES Y CONTRIBUCIONES	49,418,510
2 - CONTRATACIÓN DE SERVICIOS	808,000
3 - MATERIALES Y SUMINISTROS	600,000
08 - ASFL REGULADAS A TRAVÉS DE MECANISMOS DE CONTROL Y PARTICIPACIÓN PERMANENTE	30,284,364
1 - REMUNERACIONES Y CONTRIBUCIONES	29,205,364
2 - CONTRATACIÓN DE SERVICIOS	579,000
3 - MATERIALES Y SUMINISTROS	500,000
09 - SECTOR PÚBLICO DISPONE DEL PLAN NACIONAL PLURIANUAL DEL SECTOR PÚBLICO (PNPSP) ACTUALIZADO	21,558,000
1 - REMUNERACIONES Y CONTRIBUCIONES	21,067,000
2 - CONTRATACIÓN DE SERVICIOS	271,000
3 - MATERIALES Y SUMINISTROS	220,000
10 - POLÍTICAS PÚBLICAS, INSTITUCIONES, IMPACTOS, RESULTADOS, PROGRAMAS, PRODUCTOS Y PROYECTOS PÚBLICOS MONITOREADOS Y EVALUADOS A TRAVÉS DEL SISTEMA NACIONAL DE MONITOREO Y EVALUACIÓN	6,939,232
1 - REMUNERACIONES Y CONTRIBUCIONES	6,774,232
2 - CONTRATACIÓN DE SERVICIOS	69,000
3 - MATERIALES Y SUMINISTROS	96,000
13 - INSTITUCIONES DEL SECTOR PÚBLICO Y SECTORIALES, DISPONEN DE PLANES DE ORDENAMIENTO TERRITORIAL	13,461,488
2 - CONTRATACIÓN DE SERVICIOS	13,461,488

Gobierno Central

Clasificación Institucional según Programática y Objeto del Gasto
Proyecto de Ley de Presupuesto 2024
Valores en RD\$

65 de 76

INSTITUCIONAL - CAPÍTULO - PROGRAMA - SUBPROGRAMA - CONCEPTO	TOTAL
17 - POLITICAS PUBLICAS CON PERSPECTIVA DE DESARROLLO SOSTENIBLE IMPULSADAS	11,599,000
1 - REMUNERACIONES Y CONTRIBUCIONES	11,226,000
2 - CONTRATACIÓN DE SERVICIOS	181,000
3 - MATERIALES Y SUMINISTROS	192,000
18 - INSTITUCIONES PRIORIZADAS CON ALINEACIÓN DE LA PLANIFICACIÓN ESTRATÉGICA CON EL CICLO PRESUPUESTARIO	29,763,772
1 - REMUNERACIONES Y CONTRIBUCIONES	29,015,772
2 - CONTRATACIÓN DE SERVICIOS	356,000
3 - MATERIALES Y SUMINISTROS	392,000
16 - COORDINACIÓN DE LA COOPERACIÓN INTERNACIONAL	527,773,436
01 - ACCIONES COMUNES P16	16,548,000
1 - REMUNERACIONES Y CONTRIBUCIONES	15,694,000
2 - CONTRATACIÓN DE SERVICIOS	534,000
3 - MATERIALES Y SUMINISTROS	320,000
02 - COORDINACIÓN Y GESTIÓN DE LA COOPERACIÓN MULTILATERAL	407,538,073
1 - REMUNERACIONES Y CONTRIBUCIONES	34,909,354
2 - CONTRATACIÓN DE SERVICIOS	365,581,134
3 - MATERIALES Y SUMINISTROS	2,286,398
6 - BIENES MUEBLES, INMUEBLES E INTANGIBLES	4,761,187
07 - ESPACIOS DE COORDINACIÓN Y ARTICULACIÓN DE ACTORES DEL SINACID GESTIONADOS	14,815,588
1 - REMUNERACIONES Y CONTRIBUCIONES	14,066,588
2 - CONTRATACIÓN DE SERVICIOS	379,000
3 - MATERIALES Y SUMINISTROS	370,000
09 - PROYECTOS DE COOPERACIÓN INTERNACIONAL ALINEADOS CON LAS PRIORIDADES NACIONALES	88,871,775
1 - REMUNERACIONES Y CONTRIBUCIONES	85,986,775
2 - CONTRATACIÓN DE SERVICIOS	1,915,000
3 - MATERIALES Y SUMINISTROS	970,000
18 - ORDENAMIENTO TERRITORIAL Y DESARROLLO REGIONAL	121,890,266
01 - ACCIONES COMUNES P18	13,685,700
1 - REMUNERACIONES Y CONTRIBUCIONES	10,927,700
2 - CONTRATACIÓN DE SERVICIOS	2,358,000
3 - MATERIALES Y SUMINISTROS	400,000
04 - INSTITUCIONES DEL SECTOR PÚBLICO CUENTA CON GESTIÓN DEL RIESGO DEL DESASTRE Y CAMBIO CLIMÁTICO EN SU PEI	18,792,000
1 - REMUNERACIONES Y CONTRIBUCIONES	18,286,000
2 - CONTRATACIÓN DE SERVICIOS	306,000
3 - MATERIALES Y SUMINISTROS	200,000

Gobierno Central

Clasificación Institucional según Programática y Objeto del Gasto
Proyecto de Ley de Presupuesto 2024
Valores en RD\$

66 de 76

INSTITUCIONAL - CAPÍTULO - PROGRAMA - SUBPROGRAMA - CONCEPTO	TOTAL
05 - ZONA FRONTERIZA DISPONE DE UNA ESTRATEGIA DE DESARROLLO IMPLEMENTADA	31,784,000
1 - REMUNERACIONES Y CONTRIBUCIONES	31,047,000
2 - CONTRATACIÓN DE SERVICIOS	337,000
3 - MATERIALES Y SUMINISTROS	400,000
06 - GOBIERNOS LOCALES ASISTIDOS EN LA FORMULACIÓN DE LOS INSTRUMENTOS DE ORDENAMIENTO TERRITORIAL Y USO DE SUELO ESTABLECIDOS EN LA LEGISLACIÓN VIGENTE	22,621,126
1 - REMUNERACIONES Y CONTRIBUCIONES	21,966,126
2 - CONTRATACIÓN DE SERVICIOS	255,000
3 - MATERIALES Y SUMINISTROS	400,000
07 - CONSEJOS DE DESARROLLO PROVINCIALES Y MUNICIPALES ASISTIDOS PARA SU FORTALECIMIENTO	35,007,440
1 - REMUNERACIONES Y CONTRIBUCIONES	34,402,440
2 - CONTRATACIÓN DE SERVICIOS	285,000
3 - MATERIALES Y SUMINISTROS	320,000
96 - AMORTIZACIÓN DE LA DEUDA PÚBLICA	835,789,266
00 - ACCIONES QUE NO GENERAN PRODUCCION P96	835,789,266
1 - INCREMENTO DE ACTIVOS FINANCIEROS	835,789,266
98 - ADMINISTRACION DE CONTRIBUCIONES ESPECIALES	67,713,517
00 - ACCIONES QUE NO GENERAN PRODUCCIÓN	67,713,517
4 - TRANSFERENCIAS CORRIENTES	67,713,517
99 - ADMINISTRACION DE ACTIVOS, PASIVOS Y TRANSFERENCIAS	214,738,727
00 - ACCIONES QUE NO GENERAN PRODUCCIÓN	214,738,727
4 - TRANSFERENCIAS CORRIENTES	214,738,727
0221 - MINISTERIO DE ADMINISTRACIÓN PÚBLICA	2,541,411,258
01 - ACTIVIDADES CENTRALES	710,449,988
00 - ACCIONES QUE NO GENERAN PRODUCCIÓN	710,449,988
1 - REMUNERACIONES Y CONTRIBUCIONES	268,036,538
2 - CONTRATACIÓN DE SERVICIOS	382,243,711
3 - MATERIALES Y SUMINISTROS	20,650,000
6 - BIENES MUEBLES, INMUEBLES E INTANGIBLES	39,519,739
11 - PROFESIONALIZACIÓN DE LA FUNCIÓN PÚBLICA	397,255,256
01 - ACCIONES COMUNES	200,652,722
1 - REMUNERACIONES Y CONTRIBUCIONES	130,517,722
2 - CONTRATACIÓN DE SERVICIOS	67,425,000
6 - BIENES MUEBLES, INMUEBLES E INTANGIBLES	2,710,000
08 - SERVIDORES PÚBLICOS INCORPORADOS AL SISTEMA DE CARRERA A TRAVÉS DE CONCURSOS PÚBLICOS	30,651,032
1 - REMUNERACIONES Y CONTRIBUCIONES	29,951,032
2 - CONTRATACIÓN DE SERVICIOS	700,000

Gobierno Central

Clasificación Institucional según Programática y Objeto del Gasto
Proyecto de Ley de Presupuesto 2024
Valores en RD\$

67 de 76

INSTITUCIONAL - CAPÍTULO - PROGRAMA - SUBPROGRAMA - CONCEPTO	TOTAL
10 - INSTITUCIONES PÚBLICAS CON ESTRUCTURAS ORGANIZATIVAS APROBADAS	93,319,702
1 - REMUNERACIONES Y CONTRIBUCIONES	83,019,702
2 - CONTRATACIÓN DE SERVICIOS	10,300,000
12 - ENTES Y ÓRGANOS PROCESANDO SUS NÓMINAS A TRAVÉS DEL SISTEMA DE ADMINISTRACIÓN DE SERVIDORES PÚBLICOS (SASP)	25,300,000
2 - CONTRATACIÓN DE SERVICIOS	25,300,000
13 - ASISTENCIA TÉCNICA EN SIMPLIFICACIÓN DE TRÁMITES	47,331,800
1 - REMUNERACIONES Y CONTRIBUCIONES	44,781,800
2 - CONTRATACIÓN DE SERVICIOS	2,550,000
17 - FORMACIÓN Y CAPACITACIÓN DE SERVIDORES DE LA ADMINISTRACIÓN PÚBLICA	234,606,226
02 - FORMACIÓN Y CAPACITACIÓN DE LOS SERVIDORES DE LA ADMINISTRACIÓN PÚBLICA	234,606,226
1 - REMUNERACIONES Y CONTRIBUCIONES	151,643,214
2 - CONTRATACIÓN DE SERVICIOS	57,061,821
3 - MATERIALES Y SUMINISTROS	7,172,253
4 - TRANSFERENCIAS CORRIENTES	2,000,000
6 - BIENES MUEBLES, INMUEBLES E INTANGIBLES	16,728,938
18 - PROGRAMACIÓN E IMPLEMENTACIÓN DEL GOBIERNO ELECTRÓNICO Y ATENCIÓN CIUDADANA	1,177,399,788
01 - ACCIONES COMUNES	469,057,557
1 - REMUNERACIONES Y CONTRIBUCIONES	343,157,557
2 - CONTRATACIÓN DE SERVICIOS	125,900,000
02 - INSTITUCIONES PÚBLICAS RECIBEN ASESORÍAS TÉCNICAS PARA LA IMPLEMENTACIÓN Y SEGUIMIENTO DEL GOBIERNO ELECTRÓNICO	274,227,992
1 - REMUNERACIONES Y CONTRIBUCIONES	239,727,992
2 - CONTRATACIÓN DE SERVICIOS	31,500,000
3 - MATERIALES Y SUMINISTROS	3,000,000
03 - CIUDADANOS RECIBEN INFORMACIÓN DE LOS SERVICIOS DE LAS INSTITUCIONES DEL ESTADO	434,114,239
1 - REMUNERACIONES Y CONTRIBUCIONES	124,638,120
2 - CONTRATACIÓN DE SERVICIOS	299,276,119
3 - MATERIALES Y SUMINISTROS	10,200,000
98 - ADMINISTRACIÓN DE CONTRIBUCIONES ESPECIALES	21,700,000
00 - ACCIONES QUE NO GENERAN PRODUCCIÓN	21,700,000
4 - TRANSFERENCIAS CORRIENTES	21,700,000
0222 - MINISTERIO DE ENERGIA Y MINAS	5,610,590,710
01 - ACTIVIDADES CENTRALES	1,730,050,931
00 - ACCIONES QUE NO GENERAN PRODUCCIÓN	1,730,050,931
1 - REMUNERACIONES Y CONTRIBUCIONES	866,846,364
2 - CONTRATACIÓN DE SERVICIOS	541,851,674
3 - MATERIALES Y SUMINISTROS	99,614,577

Gobierno Central

Clasificación Institucional según Programática y Objeto del Gasto
Proyecto de Ley de Presupuesto 2024
Valores en RD\$

68 de 76

INSTITUCIONAL - CAPÍTULO - PROGRAMA - SUBPROGRAMA - CONCEPTO	TOTAL
4 - TRANSFERENCIAS CORRIENTES	37,036,104
6 - BIENES MUEBLES, INMUEBLES E INTANGIBLES	98,586,360
7 - OBRAS	86,115,852
11 - REGULACIÓN, FISCALIZACIÓN Y DESARROLLO DE LA MINERÍA METÁLICA, NO METÁLICA Y MAPE	331,146,743
01 - ACCIONES COMUNES	100,440,619
1 - REMUNERACIONES Y CONTRIBUCIONES	78,817,665
2 - CONTRATACIÓN DE SERVICIOS	15,089,771
3 - MATERIALES Y SUMINISTROS	4,843,183
6 - BIENES MUEBLES, INMUEBLES E INTANGIBLES	1,690,000
02 - PERSONAS FÍSICAS Y JURÍDICAS RECIBEN AUTORIZACIONES PARA OPERACIONES MINERAS SEGÚN LEY 46-71.	91,550,188
1 - REMUNERACIONES Y CONTRIBUCIONES	75,066,269
2 - CONTRATACIÓN DE SERVICIOS	15,566,598
3 - MATERIALES Y SUMINISTROS	725,306
6 - BIENES MUEBLES, INMUEBLES E INTANGIBLES	192,015
04 - AUTORIDADES RECIBEN INFORMES DE EVALUACIÓN PARA EL OTORGAMIENTO DE CONCESIONES MINERAS DE EXPLORACIÓN, EXPLOTACIÓN Y PLANTAS DE BENEFICIO	18,471,040
1 - REMUNERACIONES Y CONTRIBUCIONES	17,078,040
2 - CONTRATACIÓN DE SERVICIOS	800,000
3 - MATERIALES Y SUMINISTROS	468,000
6 - BIENES MUEBLES, INMUEBLES E INTANGIBLES	125,000
05 - PERSONAS FÍSICAS Y JURÍDICAS RECIBEN INFORME DE FISCALIZACIÓN DE LAS CONCESIONES MINERAS DE EXPLORACIÓN, EXPLOTACIÓN Y PLANTAS DE BENEFICIO	36,431,789
1 - REMUNERACIONES Y CONTRIBUCIONES	33,232,900
2 - CONTRATACIÓN DE SERVICIOS	2,030,889
3 - MATERIALES Y SUMINISTROS	968,000
6 - BIENES MUEBLES, INMUEBLES E INTANGIBLES	200,000
06 - MINEROS ARTESANALES Y DE PEQUEÑAS ESCALAS, RECIBEN ASISTENCIA PARA EL DESARROLLO DEL SECTOR	17,561,932
1 - REMUNERACIONES Y CONTRIBUCIONES	15,817,324
2 - CONTRATACIÓN DE SERVICIOS	950,000
3 - MATERIALES Y SUMINISTROS	794,608
07 - INSTITUCIONES PÚBLICAS Y PRIVADAS RECIBEN INFORMES DE INVESTIGACIÓN Y EXPLORACIÓN DE LOS RECURSOS MINEROS DEL TERRITORIO NACIONAL	10,343,205
1 - REMUNERACIONES Y CONTRIBUCIONES	6,541,128
2 - CONTRATACIÓN DE SERVICIOS	800,000
3 - MATERIALES Y SUMINISTROS	468,000
6 - BIENES MUEBLES, INMUEBLES E INTANGIBLES	2,534,077

Gobierno Central

Clasificación Institucional según Programática y Objeto del Gasto
Proyecto de Ley de Presupuesto 2024
Valores en RD\$

69 de 76

INSTITUCIONAL - CAPÍTULO - PROGRAMA - SUBPROGRAMA - CONCEPTO	TOTAL
08 - PERSONAS FÍSICAS Y JURÍDICAS RECIBEN AUDITORIAS DE LAS INVESTIGACIONES, EXPLORACIONES Y FISCALIZACIONES MINERAS	56,347,970
2 - CONTRATACIÓN DE SERVICIOS	25,613,248
3 - MATERIALES Y SUMINISTROS	17,761,868
6 - BIENES MUEBLES, INMUEBLES E INTANGIBLES	12,972,854
12 - REGULACIÓN Y DESARROLLO ENERGÉTICO	2,990,455,903
04 - EMPRESAS PÚBLICAS Y PRIVADAS RECIBEN FISCALIZACIONES DE LAS INFRAESTRUCTURAS ENERGÉTICAS	45,098,866
1 - REMUNERACIONES Y CONTRIBUCIONES	33,893,431
2 - CONTRATACIÓN DE SERVICIOS	3,458,268
3 - MATERIALES Y SUMINISTROS	903,390
6 - BIENES MUEBLES, INMUEBLES E INTANGIBLES	6,843,777
05 - COMUNIDADES RURALES Y URBANAS RECIBEN ACCIONES PARA EL DESARROLLO ENERGETICO.	455,680,484
1 - REMUNERACIONES Y CONTRIBUCIONES	125,019,762
2 - CONTRATACIÓN DE SERVICIOS	31,558,547
3 - MATERIALES Y SUMINISTROS	106,377,542
6 - BIENES MUEBLES, INMUEBLES E INTANGIBLES	23,888,963
7 - OBRAS	168,835,670
06 - PERSONAS FÍSICAS Y JURÍDICAS RECIBEN FORMACIÓN PARA EL USO, DESARROLLO Y AHORRO DE LA ENERGÍA	18,856,487
1 - REMUNERACIONES Y CONTRIBUCIONES	17,371,935
2 - CONTRATACIÓN DE SERVICIOS	1,034,552
4 - TRANSFERENCIAS CORRIENTES	450,000
07 - INSTITUCIONES RECIBEN REGULACIÓN Y DESARROLLO DE LA ENERGIA RENOVABLE, NO RENOVABLE Y NUCLEAR	19,865,797
1 - REMUNERACIONES Y CONTRIBUCIONES	16,434,323
2 - CONTRATACIÓN DE SERVICIOS	3,411,474
3 - MATERIALES Y SUMINISTROS	20,000
08 - INSTITUCIONES PÚBLICAS RECIBEN ACCIONES PARA LA MEJORA DEL SERVICIO ELÉCTRICO	2,450,954,269
3 - MATERIALES Y SUMINISTROS	682,415,600
6 - BIENES MUEBLES, INMUEBLES E INTANGIBLES	1,205,000,000
7 - OBRAS	563,538,669
13 - REGULACIÓN Y DESARROLLO DE HIDROCARBUROS	28,207,124
03 - ESTADO DOMINICANO RECIBE NUEVA DATA SÍSMICA PARA INCREMENTAR EL POTENCIAL HIDROCARBURÍFERO EN EL PAÍS	28,207,124
1 - REMUNERACIONES Y CONTRIBUCIONES	16,207,124
2 - CONTRATACIÓN DE SERVICIOS	12,000,000

Gobierno Central

Clasificación Institucional según Programática y Objeto del Gasto
Proyecto de Ley de Presupuesto 2024
Valores en RD\$

70 de 76

INSTITUCIONAL - CAPÍTULO - PROGRAMA - SUBPROGRAMA - CONCEPTO	TOTAL
98 - ADMINISTRACIÓN DE CONTRIBUCIONES ESPECIALES	461,230,009
00 - ACCIONES QUE NO GENERAN PRODUCCIÓN	461,230,009
4 - TRANSFERENCIAS CORRIENTES	461,230,009
99 - ADMINISTRACIÓN DE ACTIVOS, PASIVOS Y TRANSFERENCIAS	69,500,000
00 - ACCIONES QUE NO GENERAN PRODUCCIÓN	69,500,000
4 - TRANSFERENCIAS CORRIENTES	69,500,000
0223 - MINISTERIO DE LA VIVIENDA, HABITAT Y EDIFICACIONES (MIVHED)	13,272,254,962
01 - ACTIVIDADES CENTRALES	3,867,892,478
00 - ACCIONES QUE NO GENERAN PRODUCCIÓN	3,867,892,478
1 - REMUNERACIONES Y CONTRIBUCIONES	1,983,994,896
2 - CONTRATACIÓN DE SERVICIOS	804,621,582
3 - MATERIALES Y SUMINISTROS	98,521,000
4 - TRANSFERENCIAS CORRIENTES	1,160,000
6 - BIENES MUEBLES, INMUEBLES E INTANGIBLES	159,495,000
7 - OBRAS	820,100,000
11 - DESARROLLO DE LA VIVIENDA Y EL HÁBITAT	2,653,513,392
02 - FAMILIAS VULNERABLES RECIBEN ASISTENCIAS Y MEJORAMIENTO HABITACIONAL	824,420,426
3 - MATERIALES Y SUMINISTROS	9,265,257
7 - OBRAS	815,155,169
03 - FAMILIAS ACCEDEN A VIVIENDAS SOCIALES DE BAJO COSTO	356,663,491
6 - BIENES MUEBLES, INMUEBLES E INTANGIBLES	11,951,551
7 - OBRAS	344,711,940
04 - FAMILIAS ACCEDEN A VIVIENDAS SOCIALES CON PRECIO DESCONTADO	1,472,429,475
5 - TRANSFERENCIAS DE CAPITAL	1,472,429,475
12 - CONSTRUCCIÓN, RECONSTRUCCIÓN Y MEJORAMIENTO DE EDIFICACIONES	6,710,849,092
00 - ACCIONES QUE NO GENERAN PRODUCCIÓN P12	5,834,437,818
2 - CONTRATACIÓN DE SERVICIOS	139,732,322
6 - BIENES MUEBLES, INMUEBLES E INTANGIBLES	1,699,998,720
7 - OBRAS	3,994,706,776
01 - ACCIONES COMUNES P12	876,411,274
6 - BIENES MUEBLES, INMUEBLES E INTANGIBLES	12,332,136
7 - OBRAS	864,079,138
98 - ADMINISTRACIÓN DE CONTRIBUCIONES ESPECIALES	40,000,000
00 - ACCIONES QUE NO GENERAN PRODUCCIÓN P98	40,000,000
4 - TRANSFERENCIAS CORRIENTES	40,000,000
0301 - PODER JUDICIAL	8,623,324,578

Gobierno Central

Clasificación Institucional según Programática y Objeto del Gasto
Proyecto de Ley de Presupuesto 2024
Valores en RD\$

71 de 76

INSTITUCIONAL - CAPÍTULO - PROGRAMA - SUBPROGRAMA - CONCEPTO	TOTAL
11 - ADMINISTRACIÓN DE JUSTICIA	8,239,690,618
01 - ACCIONES COMUNES	1,347,107,170
1 - REMUNERACIONES Y CONTRIBUCIONES	746,719,312
2 - CONTRATACIÓN DE SERVICIOS	426,051,690
3 - MATERIALES Y SUMINISTROS	133,791,254
4 - TRANSFERENCIAS CORRIENTES	8,759,680
6 - BIENES MUEBLES, INMUEBLES E INTANGIBLES	31,785,234
02 - USUARIOS DEL SISTEMA DE ADMINISTRACIÓN DE JUSTICIA CON DECISIONES EMITIDAS	5,117,540,962
1 - REMUNERACIONES Y CONTRIBUCIONES	4,202,600,969
2 - CONTRATACIÓN DE SERVICIOS	839,275,952
3 - MATERIALES Y SUMINISTROS	48,145,556
4 - TRANSFERENCIAS CORRIENTES	2,314,033
6 - BIENES MUEBLES, INMUEBLES E INTANGIBLES	25,204,452
03 - PERSONAS FÍSICAS Y JURÍDICAS CON CERTIFICADOS DE TÍTULOS INMOBILIARIOS EXPEDIDOS	1,130,109,688
1 - REMUNERACIONES Y CONTRIBUCIONES	1,035,228,877
2 - CONTRATACIÓN DE SERVICIOS	89,976,752
3 - MATERIALES Y SUMINISTROS	4,493,079
4 - TRANSFERENCIAS CORRIENTES	410,980
04 - JUECES DEL SISTEMA JUDICIAL Y ASPIRANTES A JUEZ DE PAZ RECIBEN CAPACITACIÓN Y FORMACIÓN INTEGRAL	644,932,798
1 - REMUNERACIONES Y CONTRIBUCIONES	538,033,801
2 - CONTRATACIÓN DE SERVICIOS	99,842,972
3 - MATERIALES Y SUMINISTROS	3,851,110
6 - BIENES MUEBLES, INMUEBLES E INTANGIBLES	3,204,915
98 - ADMINISTRACIÓN DE CONTRIBUCIONES ESPECIALES	383,633,960
00 - ACCIONES QUE NO GENERAN PRODUCCIÓN	383,633,960
4 - TRANSFERENCIAS CORRIENTES	383,633,960
0401 - JUNTA CENTRAL ELECTORAL	11,771,691,737
01 - ACTIVIDADES CENTRALES	3,544,528,837
00 - ACCIONES QUE NO GENERAN PRODUCCIÓN	3,544,528,837
1 - REMUNERACIONES Y CONTRIBUCIONES	2,998,960,260
2 - CONTRATACIÓN DE SERVICIOS	380,826,977
3 - MATERIALES Y SUMINISTROS	89,548,800
4 - TRANSFERENCIAS CORRIENTES	830,000
6 - BIENES MUEBLES, INMUEBLES E INTANGIBLES	10,630,800
9 - GASTOS FINANCIEROS	63,732,000

Gobierno Central

Clasificación Institucional según Programática y Objeto del Gasto
Proyecto de Ley de Presupuesto 2024
Valores en RD\$

72 de 76

INSTITUCIONAL - CAPÍTULO - PROGRAMA - SUBPROGRAMA - CONCEPTO	TOTAL
11 - GESTIÓN DE LOS PROCESOS ELECTORALES	2,500,000,000
01 - ACCIONES COMUNES P11	19,988,200
1 - REMUNERACIONES Y CONTRIBUCIONES	19,065,700
3 - MATERIALES Y SUMINISTROS	922,500
02 - CIUDADANOS EMPADRONADOS EJERCEN DERECHO EN PROCESOS ELECTORALES PRESIDENCIALES ORGANIZADOS, OPORTUNOS Y EFICIENTES	2,425,291,500
1 - REMUNERACIONES Y CONTRIBUCIONES	527,916,100
2 - CONTRATACIÓN DE SERVICIOS	1,411,924,200
3 - MATERIALES Y SUMINISTROS	350,739,900
6 - BIENES MUEBLES, INMUEBLES E INTANGIBLES	134,711,300
03 - CIUDADANOS EMPADRONADOS EJERCEN DERECHO EN PROCESOS ELECTORALES MUNICIPALES ORGANIZADOS, OPORTUNOS Y EFICIENTES	54,720,300
2 - CONTRATACIÓN DE SERVICIOS	54,720,300
12 - GESTIÓN DEL REGISTRO DEL ESTADO CIVIL	2,012,387,500
02 - POBLACIÓN RECIBE SERVICIOS DE REGISTRO DEL ESTADO CIVIL	2,012,387,500
1 - REMUNERACIONES Y CONTRIBUCIONES	1,740,418,700
2 - CONTRATACIÓN DE SERVICIOS	186,904,800
3 - MATERIALES Y SUMINISTROS	77,564,100
6 - BIENES MUEBLES, INMUEBLES E INTANGIBLES	7,499,900
13 - ADMINISTRACIÓN DE LA CÉDULA DE IDENTIDAD Y ELECTORAL	1,193,975,400
02 - POBLACIÓN RECIBE SERVICIOS DE CEDULACIÓN	1,193,975,400
1 - REMUNERACIONES Y CONTRIBUCIONES	1,044,015,100
2 - CONTRATACIÓN DE SERVICIOS	105,473,600
3 - MATERIALES Y SUMINISTROS	34,264,600
6 - BIENES MUEBLES, INMUEBLES E INTANGIBLES	10,222,100
98 - ADMINISTRACIÓN DE CONTRIBUCIONES ESPECIALES	2,520,800,000
00 - ACCIONES QUE NO GENERAN PRODUCCIÓN	2,520,800,000
4 - TRANSFERENCIAS CORRIENTES	2,520,800,000
0402 - CÁMARA DE CUENTAS	1,524,248,087
11 - CONTROL EXTERNO, FISCALIZACIÓN Y ANÁLISIS DE LOS RECURSOS PÚBLICOS	1,521,878,287
01 - ACCIONES COMUNES	796,076,870
1 - REMUNERACIONES Y CONTRIBUCIONES	581,015,354
2 - CONTRATACIÓN DE SERVICIOS	147,209,844
3 - MATERIALES Y SUMINISTROS	33,548,049
6 - BIENES MUEBLES, INMUEBLES E INTANGIBLES	34,303,623
02 - ORGANISMOS RECIBEN SERVICIOS DE CONTROL Y AUDITORÍA EXTERNA DE ACUERDO A LO PLANIFICADO	548,592,953
1 - REMUNERACIONES Y CONTRIBUCIONES	402,942,961
2 - CONTRATACIÓN DE SERVICIOS	111,662,406

Gobierno Central

Clasificación Institucional según Programática y Objeto del Gasto
Proyecto de Ley de Presupuesto 2024
Valores en RD\$

73 de 76

INSTITUCIONAL - CAPÍTULO - PROGRAMA - SUBPROGRAMA - CONCEPTO	TOTAL
3 - MATERIALES Y SUMINISTROS	6,109,188
6 - BIENES MUEBLES, INMUEBLES E INTANGIBLES	27,878,398
03 - INSTITUCIONES QUE RECIBEN FONDOS DEL ESTADO CON ANÁLISIS DE LA GESTIÓN PRESUPUESTARIA	75,411,758
1 - REMUNERACIONES Y CONTRIBUCIONES	65,410,233
2 - CONTRATACIÓN DE SERVICIOS	6,449,130
3 - MATERIALES Y SUMINISTROS	1,186,512
6 - BIENES MUEBLES, INMUEBLES E INTANGIBLES	2,365,883
04 - AUTORIDADES RECIBEN INFORME DE DECLARACIÓN JURADA DE PATRIMONIO DE FUNCIONARIOS PÚBLICOS	80,100,000
1 - REMUNERACIONES Y CONTRIBUCIONES	49,293,125
2 - CONTRATACIÓN DE SERVICIOS	13,598,157
3 - MATERIALES Y SUMINISTROS	2,077,511
6 - BIENES MUEBLES, INMUEBLES E INTANGIBLES	15,131,207
05 - CIUDADANOS RECIBEN CAPACITACIÓN SOBRE TRANSPARENCIA EN LOS RECURSOS PUBLICOS, RENDICIÓN DE CUENTAS Y EL CONTROL SOCIAL	21,696,706
1 - REMUNERACIONES Y CONTRIBUCIONES	17,290,472
2 - CONTRATACIÓN DE SERVICIOS	3,097,606
3 - MATERIALES Y SUMINISTROS	978,592
6 - BIENES MUEBLES, INMUEBLES E INTANGIBLES	330,036
98 - ADMINISTRACIÓN DE CONTRIBUCIONES ESPECIALES	2,369,800
00 - ACCIONES QUE NO GENERAN PRODUCCIÓN	2,369,800
4 - TRANSFERENCIAS CORRIENTES	2,369,800
0403 - TRIBUNAL CONSTITUCIONAL	1,825,371,875
11 - ADMINISTRACIÓN CONSTITUCIONAL	1,685,781,875
01 - ACCIONES COMUNES	1,524,965,315
1 - REMUNERACIONES Y CONTRIBUCIONES	1,128,810,564
2 - CONTRATACIÓN DE SERVICIOS	282,865,581
3 - MATERIALES Y SUMINISTROS	75,889,808
4 - TRANSFERENCIAS CORRIENTES	9,700,000
6 - BIENES MUEBLES, INMUEBLES E INTANGIBLES	27,699,362
02 - PERSONAS FÍSICAS Y JURÍDICAS RECIBEN SENTENCIAS EN DEFENSA DE DERECHO CONSTITUCIONAL Y PROTECCIÓN DE DERECHOS	58,561,532
1 - REMUNERACIONES Y CONTRIBUCIONES	51,696,371
2 - CONTRATACIÓN DE SERVICIOS	5,905,161
3 - MATERIALES Y SUMINISTROS	960,000
03 - PERSONAS FÍSICAS Y JURÍDICAS RECIBEN CAPACITACIÓN EN MATERIA CONSTITUCIONAL	102,255,028
1 - REMUNERACIONES Y CONTRIBUCIONES	67,069,238
2 - CONTRATACIÓN DE SERVICIOS	31,910,015

Gobierno Central

Clasificación Institucional según Programática y Objeto del Gasto
Proyecto de Ley de Presupuesto 2024
Valores en RD\$

74 de 76

INSTITUCIONAL - CAPÍTULO - PROGRAMA - SUBPROGRAMA - CONCEPTO	TOTAL
3 - MATERIALES Y SUMINISTROS	1,108,800
4 - TRANSFERENCIAS CORRIENTES	2,166,975
98 - ADMINISTRACIÓN DE CONTRIBUCIONES ESPECIALES	139,590,000
00 - ACCIONES QUE NO GENERAN PRODUCCIÓN	139,590,000
4 - TRANSFERENCIAS CORRIENTES	139,590,000
0404 - DEFENSOR DEL PUEBLO	337,728,228
11 - DEFENSA DE LOS DERECHOS PERSONALES Y COLECTIVOS FRENTE A LOS SERVICIOS PÚBLICOS	334,213,628
01 - ACCIONES COMUNES	248,771,912
1 - REMUNERACIONES Y CONTRIBUCIONES	158,714,670
2 - CONTRATACIÓN DE SERVICIOS	64,197,242
3 - MATERIALES Y SUMINISTROS	16,350,000
6 - BIENES MUEBLES, INMUEBLES E INTANGIBLES	9,510,000
02 - PERSONAS RECIBEN SERVICIOS EN PROTECCIÓN DE DERECHOS FUNDAMENTALES	30,059,716
1 - REMUNERACIONES Y CONTRIBUCIONES	25,789,716
2 - CONTRATACIÓN DE SERVICIOS	4,200,000
3 - MATERIALES Y SUMINISTROS	70,000
03 - PERSONAS RECIBEN SERVICIOS DE EDUCACIÓN EN DERECHOS HUMANOS, FUNDAMENTALES Y MEDIO AMBIENTALES	55,382,000
1 - REMUNERACIONES Y CONTRIBUCIONES	29,732,000
2 - CONTRATACIÓN DE SERVICIOS	20,400,000
3 - MATERIALES Y SUMINISTROS	3,450,000
6 - BIENES MUEBLES, INMUEBLES E INTANGIBLES	800,000
7 - OBRAS	1,000,000
98 - ADMINISTRACIÓN DE CONTRIBUCIONES ESPECIALES	3,514,600
00 - ACCIONES QUE NO GENERAN PRODUCCIÓN	3,514,600
4 - TRANSFERENCIAS CORRIENTES	3,514,600
0405 - TRIBUNAL SUPERIOR ELECTORAL (TSE)	1,172,006,944
11 - ADMINISTRACIÓN DE JUSTICIA ELECTORAL	1,171,306,960
01 - ACCIONES COMUNES	1,024,750,870
1 - REMUNERACIONES Y CONTRIBUCIONES	617,394,062
2 - CONTRATACIÓN DE SERVICIOS	134,802,467
3 - MATERIALES Y SUMINISTROS	32,521,999
4 - TRANSFERENCIAS CORRIENTES	2,100,000
6 - BIENES MUEBLES, INMUEBLES E INTANGIBLES	17,807,067
7 - OBRAS	220,125,275
02 - PARTIDOS, AGRUPACIONES Y MOVIMIENTOS POLÍTICAS CON CONFLICTOS CONTENCIOSOS ELECTORALES DECIDIDOS	21,120,000
1 - REMUNERACIONES Y CONTRIBUCIONES	20,120,000

Gobierno Central

Clasificación Institucional según Programática y Objeto del Gasto
Proyecto de Ley de Presupuesto 2024
Valores en RD\$

75 de 76

INSTITUCIONAL - CAPÍTULO - PROGRAMA - SUBPROGRAMA - CONCEPTO	TOTAL
2 - CONTRATACIÓN DE SERVICIOS	1,000,000
03 - CIUDADANOS ACCEDEN A SERVICIOS DE RECTIFICACIÓN DE ACTAS DEL ESTADO CIVIL	107,885,000
1 - REMUNERACIONES Y CONTRIBUCIONES	106,650,000
2 - CONTRATACIÓN DE SERVICIOS	1,235,000
04 - ACTORES DEL SISTEMA ELECTORAL, SOCIEDAD CIVIL Y CIUDADANOS CAPACITADOS EN LA IMPORTANCIA DE LA JUSTICIA Y DERECHO ELECTORAL	10,984,400
1 - REMUNERACIONES Y CONTRIBUCIONES	5,370,000
2 - CONTRATACIÓN DE SERVICIOS	5,000,000
4 - TRANSFERENCIAS CORRIENTES	614,400
05 - CIUDADANOS ACCEDEN A SERVICIO DE CAMBIO DE NOMBRE EN ACTOS DEL ESTADO CIVIL	6,566,690
1 - REMUNERACIONES Y CONTRIBUCIONES	6,566,690
98 - ADMINISTRACIÓN DE CONTRIBUCIONES ESPECIALES	699,984
00 - ACCIONES QUE NO GENERAN PRODUCCIÓN	699,984
4 - TRANSFERENCIAS CORRIENTES	699,984
0406 - OFICINA NACIONAL DE DEFENSA PUBLICA	696,669,483
11 - SERVICIO NACIONAL DE DEFENSA PÚBLICA	696,669,483
02 - USUARIOS DEL SISTEMA PENAL RECIBEN SERVICIOS DEL ASISTENCIA EN DEFENSA PÚBLICA	696,669,483
1 - REMUNERACIONES Y CONTRIBUCIONES	628,252,732
2 - CONTRATACIÓN DE SERVICIOS	53,881,751
3 - MATERIALES Y SUMINISTROS	11,305,000
6 - BIENES MUEBLES, INMUEBLES E INTANGIBLES	3,230,000
0998 - ADMINISTRACION DE DEUDA PUBLICA Y ACTIVOS FINANCIEROS	386,184,716,717
96 - DEUDA PÚBLICA Y OTRAS OPERACIONES FINANCIERAS	386,184,716,717
00 - ACCIONES QUE NO GENERAN PRODUCCIÓN	386,184,716,717
1 - INCREMENTO DE ACTIVOS FINANCIEROS	3,446,143,350
2 - DISMINUCIÓN DE PASIVOS	88,104,542,825
4 - TRANSFERENCIAS CORRIENTES	30,880,968,237
9 - GASTOS FINANCIEROS	263,753,062,305
0999 - ADMINISTRACION DE OBLIGACIONES DEL TESORO NACIONAL	152,924,290,115
11 - PAGO ENERGIA NO CORTABLE	3,701,712
00 - ACCIONES QUE NO GENERAN PRODUCCIÓN	3,701,712
2 - CONTRATACIÓN DE SERVICIOS	3,701,712
96 - DEUDA PÚBLICA Y OTRAS OPERACIONES FINANCIERAS	21,281,624,163
00 - ACCIONES QUE NO GENERAN PRODUCCIÓN	21,281,624,163
2 - DISMINUCIÓN DE PASIVOS	21,281,624,163

Gobierno Central

Clasificación Institucional según Programática y Objeto del Gasto
Proyecto de Ley de Presupuesto 2024
Valores en RD\$

76 de 76

INSTITUCIONAL - CAPÍTULO - PROGRAMA - SUBPROGRAMA - CONCEPTO	TOTAL
97 - SUBSIDIOS DEL ESTADO	86,392,972,000
00 - ACCIONES QUE NO GENERAN PRODUCCIÓN	86,392,972,000
4 - TRANSFERENCIAS CORRIENTES	86,392,972,000
98 - ADMINISTRACIÓN DE CONTRIBUCIONES ESPECIALES	43,127,947,245
00 - ACCIONES QUE NO GENERAN PRODUCCIÓN	43,127,947,245
4 - TRANSFERENCIAS CORRIENTES	43,127,947,245
99 - ADMINISTRACIÓN DE ACTIVOS, PASIVOS Y TRANSFERENCIAS	2,118,044,995
00 - ACCIONES QUE NO GENERAN PRODUCCIÓN	2,118,044,995
4 - TRANSFERENCIAS CORRIENTES	1,666,169,995
5 - TRANSFERENCIAS DE CAPITAL	451,875,000
TOTAL GENERAL	1,485,660,864,554

Fuente : Sistema de Información de la Gestión Financiera (SIGEF)

Gobierno Central

Clasificación Institucional según Institución Transferencia
Proyecto de Ley de Presupuesto 2024
Valores en RD\$

1 de 14

INSTITUCIONAL - INSTITUCION TRANSFERENCIA	TOTAL
1.1.1.1.1 - GOBIERNO CENTRAL	394,246,812,576
2006 - PARQUE NACIONAL MIRADOR NORTE	70,931,723
2030 - INSTITUTO POLITÉCNICO OSCUS SAN VALERO	903,402,400
2031 - CUERPOS DE BOMBEROS DEL INTERIOR	755,354,542
2040 - INSTITUTO DOMINICANO DE ALIMENTACIÓN Y NUTRICIÓN	161,724
2042 - CENTRO NACIONAL DE INVESTIGACIÓN EN SALUD MATERNO INFANTIL (CENIS)	275,240
2047 - POLITÉCNICO EDUCATIVO	600,000,000
2049 - OFICINA DE COORDINACIÓN PRESIDENCIAL	8,665,124
2056 - DIRECCIÓN NACIONAL DE INVESTIGACIONES	1,583,663,831
2058 - BATALLÓN DE LA GUARDIA PRESIDENCIAL	291,069,506
2059 - CUERPO DE SEGURIDAD PRESIDENCIAL	765,239,012
2062 - CENTRO INFANTIL HAINAMOSA	28,600,000
2074 - PATRONATO DE APOYO AL CENTRO REGIONAL UASD DE H.M.	17,121,610
2095 - CONSEJO NACIONAL DE BIOETICA EN SALUD	4,855,680
2108 - CONSEJO ECONOMICO SOCIAL E INSTITUCIONAL	42,039,167
2128 - INSTITUTO PANAMERICANO DE GEOGRAFIA E HISTORIA	14,409,779
2131 - UNIDAD EJECUTORA DE PIGNORACIONES	406,851,900
2174 - CUERPO DE BOMBEROS DE SAN LUIS	12,516,709
2177 - CUERPO DE BOMBEROS DE GUERRA	12,493,565
2181 - INSTITUTO POLITECNICO DE SAN CRISTOBAL	327,888,252
2182 - INSTITUTO POLITECNICO DE DAJABON	77,490,491
2225 - BANDAS DE MUSICA EN EL AREA DE CULTURA	123,758,133
2226 - DIRECCIONES PROVINCIALES EN EL AREA DE CULTURA	110,924,999
2230 - INVESTIGACION FOMENTO Y DES. DE LA CIENCIA Y TECNOLOGIA	338,407,795
2231 - CUERPO DE BOMBEROS DISTRITO MUNICIPAL LA VICTORIA	9,600,474
2233 - EXTENSIONES UNIVERSITARIAS UASD	279,400,000
2245 - CUERPO DE BOMBERO DISTRITO MUNICIPAL LA CALETA	9,008,434
2246 - CUERPO DE BOMBERO D. M. PALMAREJO VILLA LINDA	5,784,712
2247 - JUNTAS DISTRITALES DE EDUCACION	1,782,603,750
2248 - JUNTAS REGIONALES DE EDUCACION	1,437,910,880
2249 - JUNTAS DE CENTROS EDUCATIVOS	7,235,177,813
2256 - CUERPO DE BOMBERO DE PANTOJA	5,652,632
2262 - Cuerpo de Bomberos de la Cuaba	3,553,880
2263 - Cuerpo de Bomberos de la Guayiga	3,587,962
2266 - UNIVERSIDAD TECNOLOGICA DEL CIBAO ORIENTAL (UTECO)	159,459,435
2267 - CONSEJO PROV. PARA LA ADMÓN. DE FONDOS MINEROS PROV. SÁNCHEZ RAMÍREZ	400,000,000
2302 - ESCUELAS Y ACADEMIAS LABORALES	6,420,000
2303 - RADIO EDUCATIVA	16,909,779
2304 - CENTROS DE EXCELENCIA DE MODALIDAD ARTE Y ESCUELAS DE ARTE	80,000,000
2308 - ARZOBISPADO CASTRENSE	40,000,000
2309 - APRENDE	155,372,451

Gobierno Central

Clasificación Institucional según Institución Transferencia
Proyecto de Ley de Presupuesto 2024
Valores en RD\$

2 de 14

INSTITUCIONAL - INSTITUCION TRANSFERENCIA	TOTAL
2310 - AVANZA	684,627,549
2311 - ALIMÉNTATE	30,658,570,800
2312 - SUPÉRATE MUJER	84,000,000
2313 - CENTROS EDUCATIVOS DE EDUCACIÓN ESPECIAL	50,000,000
2314 - BONO DISCAPACIDAD	216,000,000
4011 - TRANSFERENCIA DE FONDO ESPECIAL PARTIDOS POLÍTICOS	2,520,800,000
4012 - HERMANDAD DE PENSINADOS DE LA FUERZAS ARMADAS	7,917,748
4173 - CONSEJO INTERINTITUCIONAL PARA COORDINACION VIVIENDAS (CIVIVIENDAS)	1,766,206
4174 - AYUDA A ENVEJECIENTES	399,996,000
4176 - SUBSIDIO G L P TRANSPORTE	683,829,996
4177 - SUBSIDIO G L P HOGARES	7,613,018,640
4180 - INCENTIVO A LA EDUCACION SUPERIOR	153,780,000
4187 - INCENTIVO ALISTADO MARINA DE GUERRA (IAMG)	46,800,000
4188 - SUBSIDIO BONO LUZ	4,535,794,156
5001 - BANCO AGRICOLA DE LA REPUBLICA DOMINICANA	250,002,253
5002 - BANCO CENTRAL DE LA REPÚBLICA DOMINICANA	30,880,968,237
5005 - CAJA DE AHORROS PARA OBREROS Y MONTE DE PIEDAD	50,758,895
5006 - CENTRO DE DESARROLLO Y COMPETITIVIDAD INDUSTRIAL (PROINDUSTRIA)	43,391,871
5007 - CONS. NAC. PROM. Y APOYO A LA MICRO, PEQ. Y MEDIANA EMPRESA-PROMIPYME	755,482,735
5008 - SUPERINTENDENCIA DEL MERCADO DE VALORES	149,703,020
5102 - CENTRO DE EXPORTACIONES E INVERSIONES DE LA REP. DOM.	432,266,214
5103 - CONSEJO NACIONAL DE POBLACIÓN Y FAMILIA	58,074,067
5109 - DEFENSA CIVIL	211,362,180
5111 - INSTITUTO AGRARIO DOMINICANO	2,008,317,326
5112 - INSTITUTO AZUCARERO DOMINICANO	49,000,000
5118 - INSTITUTO NACIONAL DE RECURSOS HIDRAÚLICOS (INDRHI)	7,118,850,587
5119 - INSTITUTO PARA EL DESARROLLO DEL SUROESTE	144,144,665
5120 - JARDÍN BOTÁNICO	133,100,000
5121 - LIGA MUNICIPAL DOMINICANA	1,132,517,388
5127 - SUPERINTENDENCIA DE SEGUROS	662,073,784
5128 - UNIVERSIDAD AUTÓNOMA DE SANTO DOMINGO	13,946,295,282
5130 - PARQUE ZOOLOGICO NACIONAL	104,700,000
5131 - INSTITUTO DOMINICANO DE LAS TELECOMUNICACIONES	1,882,524,074
5132 - INSTITUTO DOMINICANO DE INVESTIGACIONES AGROPECUARIAS Y FORESTALES	341,967,148
5133 - MUSEO DE HISTORIA NATURAL	63,000,000
5134 - ACUARIO NACIONAL	89,500,000
5135 - OFICINA NACIONAL DE PROPIEDAD INDUSTRIAL	59,100,260
5136 - INSTITUTO DOMINICANO DEL CAFÉ	374,522,262
5137 - INSTITUTO DUARTIANO	34,500,000
5140 - INSTITUTO DEL TABACO DE LA REPÚBLICA DOMINICANA	340,967,950
5143 - INSTITUTO DE DESARROLLO Y CRÉDITO COOPERATIVO	326,979,786
5144 - FONDO ESPECIAL PARA EL DESARROLLO AGROPECUARIO	495,445,489

Gobierno Central

Clasificación Institucional según Institución Transferencia
Proyecto de Ley de Presupuesto 2024
Valores en RD\$

3 de 14

INSTITUCIONAL - INSTITUCION TRANSFERENCIA	TOTAL
5147 - INSTITUTO NACIONAL DE LA UVA	27,303,900
5150 - CONSEJO NACIONAL DE ZONAS FRANCAS	72,478,631
5151 - CONSEJO NACIONAL PARA LA NIÑEZ Y LA ADOLESCENCIA	1,632,865,943
5154 - INSTITUTO DE INNOVACION EN BIOTECNOLOGIA E INDUSTRIAL (IIBI)	173,671,257
5155 - INSTITUTO DE FORMACIÓN TÉCNICO PROFESIONAL (INFOTEP)	267,271,422
5157 - CORPORACION DOMICANA DE EMPRESAS ESTATALES (CORDE)	20,000,000
5158 - DIRECCION GENERAL DE ADUANAS	3,487,607,347
5159 - DIRECCION GENERAL DE IMPUESTOS INTERNOS	8,059,686,035
5161 - INSTITUTO DE PROTECCION DE LOS DERECHOS AL CONSUMIDOR	322,955,651
5163 - CONSEJO DOMINICANO DE PESCA Y ACUICULTURA	143,925,000
5165 - COMISION REGULADORA DE PRACTICAS DESLEALES	102,701,379
5166 - COMISION NACIONAL DE DEFENSA DE LA COMPETENCIA	167,360,446
5168 - ARCHIVO GENERAL DE LA NACIÓN	400,957,511
5169 - DIRECCIÓN GENERAL DE CINE (DGCINE)	143,040,300
5171 - INSTITUTO DOMINICANO PARA LA CALIDAD (INDOCAL)	273,591,686
5172 - ORGANISMO DOMINICANO DE ACREDITACION (ODAC)	100,000,000
5174 - MERCADOS DOMINICANOS DE ABASTO AGROPECUARIO	190,643,180
5175 - CONSEJO NACIONAL DE COMPETITIVIDAD	239,353,239
5176 - CONSEJO NACIONAL DE DISCAPACIDAD (CONADIS)	293,623,009
5177 - CONSEJO NAC. DE INVESTIGACIONES AGROPECUARIAS Y FORESTALES (CONIAF)	72,826,675
5178 - FONDO NACIONAL PARA EL MEDIO AMBIENTE Y RECURSOS NATURALES	47,326,174
5179 - SERVICIO GEOLOGICO NACIONAL	69,500,000
5180 - DIRECCION CENTRAL DEL SERVICIO NACIONAL DE SALUD	76,612,756,097
5181 - INSTITUTO GEOGRÁFICO NACIONAL JOSÉ JOAQUÍN HUNGRÍA MORELL	70,594,062
5182 - INSTITUTO NACIONAL DE TRÁNSITO Y TRANSPORTE TERRESTRE	1,739,513,188
5183 - UNIDAD DE ANÁLISIS FINANCIERO (UAF)	277,317,150
5184 - DIRECCIÓN GENERAL DE ALIANZAS PÚBLICO-PRIVADAS	350,000,000
5187 - DIRECCIÓN GENERAL DE RIESGOS AGROPECUARIOS	162,500,000
5188 - INSTITUTO NACIONAL DE ATENCIÓN INTEGRAL A LA PRIMERA INFANCIA (INAIFI)	11,182,324,484
5189 - DIRECCION GENERAL DE MECENAZGO (DGM)	40,000,000
5190 - INSTITUTO NACIONAL DE COORDINACIÓN DE TRANSPLANTE (INCORT)	60,000,000
5202 - INSTITUTO DE AUXILIOS	285,346,590
5207 - CONSEJO NACIONAL DE SEGURIDAD SOCIAL	325,000,000
5209 - DIRECCIÓN GENERAL DE INFORMACIÓN Y DEFENSA DE LOS AFILIADOS	80,217,337
5211 - TESORERÍA DE LA SEGURIDAD SOCIAL	19,579,960,819
6102 - CORPORACIÓN DEL ACUEDUCTO Y ALCANTARILLADO DE SANTO DOMINGO	7,470,046,159
6103 - CORPORACION ESTATAL DE RADIO Y TELEVISION (CERTV)	169,657,636
6104 - CORPORACIÓN DE ACUEDUCTO Y ALCANTARILLADO DE SANTIAGO	1,807,933,764
6107 - CORPORACIÓN DE ACUEDUCTO Y ALCANTARILLADO DE MOCA	194,939,117
6108 - CORPORACIÓN DE ACUEDUCTO Y ALCANTARILLADO DE LA ROMANA	235,845,070
6109 - CORPORACIÓN DE ACUEDUCTO Y ALCANTARILLADO DE PUERTO PLATA	476,283,580
6110 - CONSEJO ESTATAL DEL AZUCAR	47,000,000

Gobierno Central

Clasificación Institucional según Institución Transferencia
Proyecto de Ley de Presupuesto 2024
Valores en RD\$

4 de 14

INSTITUCIONAL - INSTITUCION TRANSFERENCIA	TOTAL
6111 - INSTITUTO DE ESTABILIZACIÓN DE PRECIOS	1,130,899,213
6112 - INSTITUTO NACIONAL DE AGUAS POTABLES Y ALCANTARILLADOS	10,049,774,322
6115 - INSTITUTO POSTAL DOMINICANO	359,500,000
6118 - LOTERIA NACIONAL	306,441,777
6120 - PROYECTO LA CRUZ DE MANZANILLO	79,212,875
6121 - CORPORACION DE ACUEDUCTO Y ALCANTARILLADO DE BOCA CHICA	228,433,615
6122 - CORPORACION DE ACUEDUCTO Y ALCANTARILLADO DE MONSEÑOR NOUEL	125,214,026
6125 - CORPORACION DE ACUEDUCTO Y ALCANTARILLADO DE LA VEGA	1,263,849,078
6128 - EMPRESA ELECTRICA DEL NORTE (EDENORTE)	21,015,800,000
6129 - EMPRESA ELECTRICA DEL SUR (EDESUR)	28,781,144,500
6130 - EMPRESA ELECTRICA DEL ESTE (EDEESTE)	37,047,902,500
6131 - OPERADORA METROPOLITANA DE SERVICIOS DE AUTOBUSES (OMSA)	1,887,755,080
7001 - AYUNTAMIENTO DEL DISTRITO NACIONAL	2,004,792,858
7002 - AYUNTAMIENTO MUNICIPAL DE ALTAMIRA	46,127,085
7003 - AYUNTAMIENTO MUNICIPAL DE ARENOSO	24,225,763
7004 - AYUNTAMIENTO MUNICIPAL DE AZUA DE COMPOSTELA	128,377,481
7005 - AYUNTAMIENTO MUNICIPAL DE BAJOS DE HAINA	179,082,075
7006 - AYUNTAMIENTO MUNICIPAL DE BANÍ	203,158,495
7007 - AYUNTAMIENTO MUNICIPAL DE BÁNICA	23,089,369
7008 - AYUNTAMIENTO MUNICIPAL DE SANTA CRUZ DE BARAHONA	135,974,041
7009 - AYUNTAMIENTO MUNICIPAL DE BAYAGUANA	78,593,417
7010 - AYUNTAMIENTO MUNICIPAL DE BOHECHÍO	23,236,911
7011 - AYUNTAMIENTO MUNICIPAL DE CABRAL	38,892,005
7012 - AYUNTAMIENTO MUNICIPAL DE CABRERA	39,230,635
7013 - AYUNTAMIENTO MUNICIPAL DE CAMBITA GARABITOS	51,714,685
7014 - AYUNTAMIENTO MUNICIPAL DE CASTAÑUELAS	28,056,705
7015 - AYUNTAMIENTO MUNICIPAL DE CASTILLO	43,065,932
7016 - AYUNTAMIENTO MUNICIPAL DE CAYETANO GERMOSÉN	25,600,216
7017 - AYUNTAMIENTO MUNICIPAL DE CEVICOS	29,521,974
7018 - AYUNTAMIENTO MUNICIPAL DE CONSUELO	74,844,394
7019 - AYUNTAMIENTO MUNICIPAL DE CONSTANZA	82,675,882
7020 - AYUNTAMIENTO MUNICIPAL DE COTUÍ	125,979,848
7021 - AYUNTAMIENTO MUNICIPAL DE SANTO DOMINGO ESTE	2,140,936,810
7022 - AYUNTAMIENTO MUNICIPAL DE DAJABÓN	59,960,664
7023 - AYUNTAMIENTO MUNICIPAL DE BOCA CHICA	165,113,190
7024 - AYUNTAMIENTO MUNICIPAL DE DUVERGÉ	34,941,184
7025 - AYUNTAMIENTO MUNICIPAL DE EL CERCADO	41,934,165
7026 - AYUNTAMIENTO MUNICIPAL DE EL FACTOR	37,923,711
7027 - AYUNTAMIENTO MUNICIPAL DE EL LLANO	24,178,156
7028 - AYUNTAMIENTO MUNICIPAL DE SANTO DOMINGO OESTE	697,043,390
7029 - AYUNTAMIENTO MUNICIPAL DE SANTA CRUZ DEL SEYBO	116,486,269
7030 - AYUNTAMIENTO MUNICIPAL DE COMENDADOR	47,674,066

Gobierno Central

Clasificación Institucional según Institución Transferencia
Proyecto de Ley de Presupuesto 2024
Valores en RD\$

5 de 14

INSTITUCIONAL - INSTITUCION TRANSFERENCIA	TOTAL
7031 - AYUNTAMIENTO MUNICIPAL DE EL VALLE	26,717,994
7032 - AYUNTAMIENTO MUNICIPAL DE ENRIQUILLO	30,870,529
7033 - AYUNTAMIENTO MUNICIPAL DE ESPERANZA	102,938,370
7034 - AYUNTAMIENTO MUNICIPAL DE ESTEBANÍA	24,935,222
7035 - AYUNTAMIENTO MUNICIPAL DE FANTINO	55,982,747
7036 - AYUNTAMIENTO MUNICIPAL DE SANTO DOMINGO NORTE	842,367,717
7037 - AYUNTAMIENTO MUNICIPAL DE GALVÁN	34,684,735
7038 - AYUNTAMIENTO MUNICIPAL DE GASPAS HERNÁNDEZ	41,145,689
7039 - AYUNTAMIENTO MUNICIPAL DE GUANANICO	25,297,801
7040 - AYUNTAMIENTO MUNICIPAL DE GUAYABAL (AZUA)	24,737,983
7041 - AYUNTAMIENTO MUNICIPAL DE GUAYMATE	44,925,733
7042 - AYUNTAMIENTO MUNICIPAL DE GUAYUBÍN	36,061,241
7043 - AYUNTAMIENTO MUNICIPAL DE HATO MAYOR DEL REY	102,943,370
7044 - AYUNTAMIENTO MUNICIPAL DE SALVALEÓN DE HIGÜEY	330,788,583
7045 - AYUNTAMIENTO MUNICIPAL DE HONDO VALLE	25,748,281
7046 - AYUNTAMIENTO MUNICIPAL DE HOSTOS	24,141,516
7047 - AYUNTAMIENTO MUNICIPAL DE IMBERT	58,055,220
7048 - AYUNTAMIENTO MUNICIPAL DE JAMA O AL NORTE	26,075,808
7049 - AYUNTAMIENTO MUNICIPAL DE JÁNICO	27,373,764
7050 - AYUNTAMIENTO MUNICIPAL DE JARABACOA	97,444,780
7051 - AYUNTAMIENTO MUNICIPAL DE JIMA ABAJO	45,682,569
7052 - AYUNTAMIENTO MUNICIPAL DE JIMANÍ	27,926,188
7053 - JUNTA DE DISTRITO MUNICIPAL DE JOSÉ CONTRERAS	17,239,594
7054 - AYUNTAMIENTO MUNICIPAL DE JUAN DE HERRERA	26,380,970
7055 - AYUNTAMIENTO MUNICIPAL DE JUAN SANTIAGO	24,265,533
7056 - AYUNTAMIENTO MUNICIPAL DE LA DESCUBIERTA	26,332,169
7057 - JUNTA DE DISTRITO MUNICIPAL DE LAGUNA NISIBÓN	25,616,254
7058 - AYUNTAMIENTO MUNICIPAL DE LAGUNA SALADA	28,310,545
7059 - JUNTA DE DISTRITO MUNICIPAL DE LA CUEVA	18,088,890
7060 - JUNTA DE DISTRITO MUNICIPAL DE LA OTRA BANDA	39,582,518
7061 - AYUNTAMIENTO MUNICIPAL DE LOS CACAOS	27,788,875
7062 - AYUNTAMIENTO MUNICIPAL DE LAS CHARCAS	26,269,916
7063 - AYUNTAMIENTO MUNICIPAL DE LAS SALINAS	24,532,403
7064 - AYUNTAMIENTO MUNICIPAL DE LAS GUÁRANAS	38,212,620
7065 - AYUNTAMIENTO MUNICIPAL DE LAS MATAS DE FARFÁN	83,670,396
7066 - AYUNTAMIENTO MUNICIPAL DE LAS MATAS DE SANTA CRUZ	31,134,287
7067 - AYUNTAMIENTO MUNICIPAL DE LA YAYAS DE VIAJAMA	25,310,882
7068 - AYUNTAMIENTO MUNICIPAL DE LAS TERRENAS	42,785,727
7069 - AYUNTAMIENTO MUNICIPAL DE LA ROMANA	281,568,637
7070 - AYUNTAMIENTO MUNICIPAL DE LA VEGA	399,820,064
7071 - AYUNTAMIENTO MUNICIPAL DE LICEY AL MEDIO	36,325,239
7072 - AYUNTAMIENTO MUNICIPAL DE LOMA DE CABRERA	31,810,654

Gobierno Central

Clasificación Institucional según Institución Transferencia
Proyecto de Ley de Presupuesto 2024
Valores en RD\$

6 de 14

INSTITUCIONAL - INSTITUCION TRANSFERENCIA	TOTAL
7073 - AYUNTAMIENTO MUNICIPAL DE VILLA LOS ALMÁCIGOS	33,977,042
7074 - AYUNTAMIENTO MUNICIPAL DE LOS HIDALGOS	28,852,862
7075 - AYUNTAMIENTO MUNICIPAL DE SAN JOSÉ DE LOS LLANOS	46,617,878
7076 - AYUNTAMIENTO MUNICIPAL DE LOS RÍOS	25,003,771
7077 - AYUNTAMIENTO MUNICIPAL DE LUPERÓN	33,543,604
7078 - AYUNTAMIENTO MUNICIPAL DE MAIMÓN	50,087,712
7079 - AYUNTAMIENTO MUNICIPAL DE MELLA	23,292,891
7080 - AYUNTAMIENTO MUNICIPAL DE MICHES	33,702,219
7081 - AYUNTAMIENTO MUNICIPAL DE MOCA	210,966,325
7082 - AYUNTAMIENTO MUNICIPAL DE MONCIÓN	33,263,066
7083 - AYUNTAMIENTO MUNICIPAL DE BONAO	186,105,371
7084 - AYUNTAMIENTO MUNICIPAL DE SAN FERNANDO DE MONTE CRISTI	58,890,136
7085 - AYUNTAMIENTO MUNICIPAL DE MONTE PLATA	63,677,224
7086 - AYUNTAMIENTO MUNICIPAL DE NAGUA	97,981,675
7087 - AYUNTAMIENTO MUNICIPAL DE NEYBA	64,361,752
7088 - AYUNTAMIENTO MUNICIPAL DE NIZAO	34,738,765
7089 - AYUNTAMIENTO MUNICIPAL DE OVIEDO	23,838,598
7090 - AYUNTAMIENTO MUNICIPAL DE PADRE LAS CASAS	26,424,780
7091 - AYUNTAMIENTO MUNICIPAL DE PARAÍSO	31,136,473
7092 - AYUNTAMIENTO MUNICIPAL DE PARTIDO	25,621,146
7093 - AYUNTAMIENTO MUNICIPAL DE PEDERNALES	36,111,203
7094 - JUNTA DE DISTRITO MUNICIPAL DE PEDRO GARCÍA	15,227,290
7095 - AYUNTAMIENTO MUNICIPAL DE PEDRO SANTANA	24,033,746
7096 - AYUNTAMIENTO MUNICIPAL DE PEPILLO SALCEDO	25,242,380
7097 - AYUNTAMIENTO MUNICIPAL DE PERALTA	36,473,649
7098 - AYUNTAMIENTO MUNICIPAL DE PIMENTEL	47,160,989
7099 - AYUNTAMIENTO MUNICIPAL DE PIEDRA BLANCA	35,222,244
7100 - AYUNTAMIENTO MUNICIPAL DE POLO	27,628,088
7101 - AYUNTAMIENTO MUNICIPAL DE POSTRER RÍO	23,865,801
7102 - AYUNTAMIENTO MUNICIPAL DE SAN FELIPE DE PUERTO PLATA	297,479,232
7103 - AYUNTAMIENTO MUNICIPAL DE QUISQUEYA	48,408,412
7104 - AYUNTAMIENTO MUNICIPAL DE RAMÓN SANTANA	27,838,215
7105 - AYUNTAMIENTO MUNICIPAL DE RESTAURACIÓN	25,790,130
7106 - AYUNTAMIENTO MUNICIPAL DE RÍO SAN JUAN	40,609,994
7107 - AYUNTAMIENTO MUNICIPAL DE SABANA DE LA MAR	39,143,687
7108 - AYUNTAMIENTO MUNICIPAL DE SABANA GRANDE DE BOYÁ	60,043,188
7109 - AYUNTAMIENTO MUNICIPAL DE SABANA GRANDE DE PALENQUE	41,703,384
7110 - AYUNTAMIENTO MUNICIPAL DE SABANA IGLESIA	35,493,048
7111 - AYUNTAMIENTO MUNICIPAL DE SABANA LARGA (SAN JOSÉ DE OCOA)	31,839,577
7112 - AYUNTAMIENTO MUNICIPAL DE SABANA YEGUA	36,848,206
7113 - AYUNTAMIENTO MUNICIPAL DE SALCEDO	83,406,577
7114 - AYUNTAMIENTO MUNICIPAL DE SANTA BÁRBARA DE SAMANÁ	76,810,710

Gobierno Central

Clasificación Institucional según Institución Transferencia
Proyecto de Ley de Presupuesto 2024
Valores en RD\$

7 de 14

INSTITUCIONAL - INSTITUCION TRANSFERENCIA	TOTAL
7115 - AYUNTAMIENTO MUNICIPAL DE SÁNCHEZ	63,990,139
7116 - AYUNTAMIENTO MUNICIPAL DE SAN CRISTÓBAL	393,543,094
7117 - AYUNTAMIENTO MUNICIPAL DE SAN FRANCISCO DE MACORÍS	324,086,988
7118 - AYUNTAMIENTO MUNICIPAL DE SAN GREGORIO DE NIGUA	69,829,615
7119 - AYUNTAMIENTO MUNICIPAL DE SAN IGNACIO DE SABANETA	84,090,881
7120 - AYUNTAMIENTO MUNICIPAL DE SAN JOSÉ DE LAS MATAS	63,575,557
7121 - AYUNTAMIENTO MUNICIPAL DE SAN JOSÉ DE OCOA	60,223,445
7122 - AYUNTAMIENTO MUNICIPAL DE SAN JUAN DE LA MAGUANA	175,013,394
7123 - AYUNTAMIENTO MUNICIPAL DE SAN PEDRO DE MACORÍS	441,270,167
7124 - AYUNTAMIENTO MUNICIPAL DE SANTIAGO DE LOS CABALLEROS	1,197,959,604
7125 - AYUNTAMIENTO MUNICIPAL DE SAN RAFAEL DEL YUMA	42,107,749
7126 - AYUNTAMIENTO MUNICIPAL DE SAN VICTOR	54,137,725
7127 - AYUNTAMIENTO MUNICIPAL DE SOSÚA	78,990,114
7128 - AYUNTAMIENTO MUNICIPAL DE TÁBARA ARRIBA	23,588,509
7129 - AYUNTAMIENTO MUNICIPAL DE TAMAYO	26,022,444
7130 - AYUNTAMIENTO MUNICIPAL DE TAMBORIL	93,134,307
7131 - AYUNTAMIENTO MUNICIPAL DE TENARES	60,930,902
7132 - JUNTA DE DISTRITO MUNICIPAL DE UVILLA	15,980,300
7133 - AYUNTAMIENTO MUNICIPAL DE SANTA CRUZ DE MAO	118,502,826
7134 - AYUNTAMIENTO MUNICIPAL DE VALLEJUELO	28,560,679
7135 - AYUNTAMIENTO MUNICIPAL DE VICENTE NOBLE	32,000,166
7136 - AYUNTAMIENTO MUNICIPAL DE VILLA ALTAGRACIA	119,535,664
7137 - AYUNTAMIENTO MUNICIPAL DE VILLA BISONÓ	98,685,118
7138 - AYUNTAMIENTO MUNICIPAL DE VILLA GONZÁLEZ	63,535,759
7139 - AYUNTAMIENTO MUNICIPAL DE VILLA ISABELA	28,506,845
7140 - AYUNTAMIENTO MUNICIPAL DE VILLA JARAGUA	32,261,462
7141 - AYUNTAMIENTO MUNICIPAL DE VILLA RIVA	33,357,292
7142 - AYUNTAMIENTO MUNICIPAL DE VILLA TAPIA	62,483,088
7143 - AYUNTAMIENTO MUNICIPAL DE VILLA VÁSQUEZ	39,685,778
7144 - AYUNTAMIENTO MUNICIPAL DE YAGUATE	70,239,940
7145 - AYUNTAMIENTO MUNICIPAL DE YAMASÁ	74,928,390
7146 - AYUNTAMIENTO MUNICIPAL DE PUEBLO VIEJO	25,746,717
7147 - AYUNTAMIENTO MUNICIPAL DE EL PINO	24,200,652
7148 - AYUNTAMIENTO MUNICIPAL DE RANCHO ARRIBA	32,301,848
7149 - AYUNTAMIENTO MUNICIPAL DE PERALVILLO	52,102,378
7150 - AYUNTAMIENTO MUNICIPAL DE MATANZAS	41,679,739
7151 - JUNTA DE DISTRITO MUNICIPAL DE VILLA FUNDACIÓN	24,241,245
7152 - JUNTA DE DISTRITO MUNICIPAL DE SABANA BUEY	12,957,830
7153 - AYUNTAMIENTO MUNICIPAL DE BAITOA	34,062,410
7154 - JUNTA DE DISTRITO MUNICIPAL DE LA CIÉNAGA (SAN JOSÉ DE OCOA)	15,728,904
7155 - JUNTA DE DISTRITO MUNICIPAL DE RÍO LIMPIO	13,616,628
7156 - JUNTA DE DISTRITO MUNICIPAL DE TIREO ARRIBA	39,934,966

Gobierno Central

Clasificación Institucional según Institución Transferencia
Proyecto de Ley de Presupuesto 2024
Valores en RD\$

8 de 14

INSTITUCIONAL - INSTITUCION TRANSFERENCIA	TOTAL
7157 - JUNTA DE DISTRITO MUNICIPAL DE AGUA SANTA DEL YUNA	15,984,718
7158 - JUNTA DE DISTRITO MUNICIPAL DE AMIAMA GÓMEZ	13,223,722
7159 - JUNTA DE DISTRITO MUNICIPAL DE AMINA	22,668,016
7160 - JUNTA DE DISTRITO MUNICIPAL DE ANGELINA	33,073,372
7161 - JUNTA DE DISTRITO MUNICIPAL DE ARROYO BARRIL	26,352,210
7162 - JUNTA DE DISTRITO MUNICIPAL DE ARROYO CANO	13,383,909
7163 - JUNTA DE DISTRITO MUNICIPAL DE ARROYO DULCE	13,120,810
7164 - JUNTA DE DISTRITO MUNICIPAL DE ARROYO SALADO	21,130,425
7165 - JUNTA DE DISTRITO MUNICIPAL DE BAHORUCO	14,626,637
7166 - JUNTA DE DISTRITO MUNICIPAL DE BARRO ARRIBA	16,050,455
7167 - JUNTA DE DISTRITO MUNICIPAL DE BATISTA	13,013,709
7168 - JUNTA DE DISTRITO MUNICIPAL DE BAYAHIBE	12,988,563
7169 - JUNTA DE DISTRITO MUNICIPAL DE BELLOSO	13,138,506
7170 - JUNTA DE DISTRITO MUNICIPAL DE BLANCO	16,694,443
7171 - JUNTA DE DISTRITO MUNICIPAL DE BOCA DE CACHÓN	13,377,390
7172 - JUNTA DE DISTRITO MUNICIPAL DE BOCA DE YUMA	12,784,139
7173 - JUNTA DE DISTRITO MUNICIPAL DE BOYÁ	15,864,551
7174 - JUNTA DE DISTRITO MUNICIPAL DE BUENA VISTA	30,053,479
7175 - JUNTA DE DISTRITO MUNICIPAL DE CABARETE	26,267,816
7176 - JUNTA DE DISTRITO MUNICIPAL DE CANA CHAPETÓN	22,393,112
7177 - JUNTA DE DISTRITO MUNICIPAL DE CANCA LA REYNA	27,192,796
7178 - JUNTA DE DISTRITO MUNICIPAL DE CANOA	13,902,616
7179 - JUNTA DE DISTRITO MUNICIPAL DE CAÑONGO	13,252,126
7180 - JUNTA DE DISTRITO MUNICIPAL DE CAPOTILLO	12,919,645
7181 - JUNTA DE DISTRITO MUNICIPAL DE CATALINA	13,536,180
7182 - JUNTA DE DISTRITO MUNICIPAL DE CENOVÍ	39,381,858
7183 - JUNTA DE DISTRITO MUNICIPAL DE CHIRINO	22,367,238
7184 - JUNTA DE DISTRITO MUNICIPAL DE CRISTO REY DE GUARAGUAO	16,669,111
7185 - AYUNTAMIENTO MUNICIPAL DE CRISTÓBAL	23,292,891
7186 - JUNTA DE DISTRITO MUNICIPAL DE CRUCE DE GUAYACANES	19,079,185
7187 - JUNTA DE DISTRITO MUNICIPAL DE CUMAYASA	24,230,570
7188 - JUNTA DE DISTRITO MUNICIPAL DE DON JUAN	22,878,047
7189 - JUNTA DE DISTRITO MUNICIPAL EL CACHÓN	12,888,913
7190 - JUNTA DE DISTRITO MUNICIPAL EL CAIMITO	17,301,208
7191 - JUNTA DE DISTRITO MUNICIPAL EL CARRETÓN	14,487,050
7192 - JUNTA DE DISTRITO MUNICIPAL EL CARRIL	43,626,983
7193 - JUNTA DE DISTRITO MUNICIPAL EL CEDRO (JOBERO)	19,736,278
7194 - JUNTA DE DISTRITO MUNICIPAL EL HIGUERITO	23,992,485
7195 - JUNTA DE DISTRITO MUNICIPAL EL LIMÓN (JIMANÍ)	13,510,569
7196 - JUNTA DE DISTRITO MUNICIPAL EL LIMÓN (SAMANÁ)	19,184,655
7197 - JUNTA DE DISTRITO MUNICIPAL EL LIMÓN (VILLA GONZÁLEZ)	15,036,520
7198 - JUNTA DE DISTRITO MUNICIPAL EL PALMAR	25,514,973

Gobierno Central

Clasificación Institucional según Institución Transferencia
Proyecto de Ley de Presupuesto 2024
Valores en RD\$

9 de 14

INSTITUCIONAL - INSTITUCION TRANSFERENCIA	TOTAL
7200 - JUNTA DE DISTRITO MUNICIPAL EL PINAR	14,101,542
7201 - JUNTA DE DISTRITO MUNICIPAL EL POZO	30,652,677
7202 - JUNTA DE DISTRITO MUNICIPAL CAMBITA EL PUEBLECITO	25,353,727
7203 - JUNTA DE DISTRITO MUNICIPAL EL PUERTO	15,073,361
7204 - JUNTA DE DISTRITO MUNICIPAL EL RANCHITO	31,912,644
7205 - JUNTA DE DISTRITO MUNICIPAL EL ROSARIO (PUEBLO VIEJO)	14,021,020
7206 - JUNTA DE DISTRITO MUNICIPAL EL ROSARIO (SAN JUAN)	23,539,450
7207 - JUNTA DE DISTRITO MUNICIPAL EL RUBIO	24,085,688
7208 - JUNTA DE DISTRITO MUNICIPAL EL YAQUE	14,091,401
7209 - JUNTA DE DISTRITO MUNICIPAL DE ESTERO HONDO	13,381,580
7210 - JUNTA DE DISTRITO MUNICIPAL DE FONDO NEGRO	13,519,416
7211 - AYUNTAMIENTO MUNICIPAL DE FUNDACIÓN	23,770,562
7212 - JUNTA DE DISTRITO MUNICIPAL DE GANADERO	12,979,250
7213 - JUNTA DE DISTRITO MUNICIPAL DE GAUTIER	13,568,310
7214 - JUNTA DE DISTRITO MUNICIPAL DE GONZALO	17,417,084
7215 - JUNTA DE DISTRITO MUNICIPAL DE GUATAPANAL	23,103,237
7216 - JUNTA DE DISTRITO MUNICIPAL DE GUAYABAL (POSTRER RÍO)	12,901,019
7217 - JUNTA DE DISTRITO MUNICIPAL DE GUAYABO DULCE	22,318,942
7218 - AYUNTAMIENTO MUNICIPAL DE GUERRA	83,419,072
7219 - JUNTA DE DISTRITO MUNICIPAL DE HATILLO PALMA	23,563,327
7220 - JUNTA DE DISTRITO MUNICIPAL DE HATO DAMAS	36,344,647
7221 - JUNTA DE DISTRITO MUNICIPAL DE HATO DEL PADRE	15,943,161
7222 - JUNTA DE DISTRITO MUNICIPAL DE HATO DEL YAQUE	64,692,896
7223 - JUNTA DE DISTRITO MUNICIPAL DE HATO VIEJO	15,988,285
7224 - JUNTA DE DISTRITO MUNICIPAL DE JAIBÓN (LAGUNA SALADA)	17,976,903
7225 - JUNTA DE DISTRITO MUNICIPAL DE JAIBÓN (PUEBLO NUEVO)	23,305,604
7226 - JUNTA DE DISTRITO MUNICIPAL DE JAMAO AFUERA	17,034,576
7227 - AYUNTAMIENTO MUNICIPAL DE JAQUIMEYES	23,831,276
7228 - JUNTA DE DISTRITO MUNICIPAL DE JICOMÉ	13,766,098
7229 - JUNTA DE DISTRITO MUNICIPAL DE JOBA ARRIBA	14,600,374
7230 - JUNTA DE DISTRITO MUNICIPAL DE JOSÉ FRANCISCO PEÑA GÓMEZ	19,507,275
7231 - JUNTA DE DISTRITO MUNICIPAL DE JUAN ADRIÁN	14,047,272
7232 - JUNTA DE DISTRITO MUNICIPAL DE JUAN LÓPEZ	35,628,269
7233 - JUNTA DE DISTRITO MUNICIPAL DE JUANCHO	13,693,456
7234 - JUNTA DE DISTRITO MUNICIPAL DE JUMA BEJUCAL	50,505,841
7235 - JUNTA DE DISTRITO MUNICIPAL DE JUNCALITO	17,574,648
7236 - JUNTA DE DISTRITO MUNICIPAL DE LA BIJA	27,637,315
7237 - JUNTA DE DISTRITO MUNICIPAL DE LA CALETA	104,031,622
7238 - JUNTA DE DISTRITO MUNICIPAL DE LA CANELA	42,012,454
7239 - JUNTA DE DISTRITO MUNICIPAL DE LA CAYA	12,615,104
7240 - AYUNTAMIENTO MUNICIPAL DE LA CIÉNAGA (BARAHONA)	24,273,895
7241 - JUNTA DE DISTRITO MUNICIPAL DE LA COLONIA	12,467,024

Gobierno Central

Clasificación Institucional según Institución Transferencia
Proyecto de Ley de Presupuesto 2024
Valores en RD\$

10 de 14

INSTITUCIONAL - INSTITUCION TRANSFERENCIA	TOTAL
7242 - JUNTA DE DISTRITO MUNICIPAL DE LA CUCHILLA	23,689,913
7243 - JUNTA DE DISTRITO MUNICIPAL DE LA CUESTA	15,028,988
7244 - JUNTA DE DISTRITO MUNICIPAL DE LA ENTRADA	15,160,780
7245 - JUNTA DE DISTRITO MUNICIPAL DE LA ISABELA	12,717,083
7246 - JUNTA DE DISTRITO MUNICIPAL DE LA JAIBA	12,994,617
7247 - JUNTA DE DISTRITO MUNICIPAL DE LA ORTEGA	13,259,578
7248 - JUNTA DE DISTRITO MUNICIPAL DE LA PEÑA	33,206,037
7249 - JUNTA DE DISTRITO MUNICIPAL DE LA SIEMBRA	12,652,357
7250 - JUNTA DE DISTRITO MUNICIPAL DE LA VICTORIA	120,979,606
7251 - JUNTA DE DISTRITO MUNICIPAL DE LAS BARÍAS (BANÍ)	13,064,000
7252 - JUNTA DE DISTRITO MUNICIPAL DE LAS CAÑITAS (ELUPINA CORDERO)	13,123,139
7253 - JUNTA DE DISTRITO MUNICIPAL DE LAS CLAVELLINAS	12,838,621
7254 - JUNTA DE DISTRITO MUNICIPAL DE LAS COLES	18,835,815
7255 - JUNTA DE DISTRITO MUNICIPAL DE LAS GALERAS	19,778,950
7256 - JUNTA DE DISTRITO MUNICIPAL DE LAS GORDAS	31,998,671
7257 - JUNTA DE DISTRITO MUNICIPAL DE LAS LAGUNAS (PADRE LAS CASAS)	19,934,274
7258 - JUNTA DE DISTRITO MUNICIPAL DE LAS LAGUNAS (MOCA)	35,699,256
7259 - JUNTA DE DISTRITO MUNICIPAL DE LAS PLACETAS	14,817,166
7260 - JUNTA DE DISTRITO MUNICIPAL DE LAS TÁRANAS	22,627,795
7261 - AYUNTAMIENTO MUNICIPAL DE LOS ALCARRIZOS	405,424,826
7262 - JUNTA DE DISTRITO MUNICIPAL DE LOS BOTADOS	37,815,617
7263 - JUNTA DE DISTRITO MUNICIPAL DE LOS JOVILLOS	17,409,964
7264 - JUNTA DE DISTRITO MUNICIPAL DE LOS PATOS	14,066,410
7265 - JUNTA DE DISTRITO MUNICIPAL DE LOS TOROS	19,719,724
7266 - JUNTA DE DISTRITO MUNICIPAL DE MAIZAL	26,202,293
7267 - JUNTA DE DISTRITO MUNICIPAL DE MAJAGUAL	12,981,114
7268 - JUNTA DE DISTRITO MUNICIPAL DE MANUEL BUENO	12,773,895
7269 - JUNTA DE DISTRITO MUNICIPAL DE MATA PALACIO	20,136,460
7270 - JUNTA DE DISTRITO MUNICIPAL DE MATAYAYA	18,741,732
7271 - JUNTA DE DISTRITO MUNICIPAL DE MEDINA	20,462,833
7272 - JUNTA DE DISTRITO MUNICIPAL DE MONSERRAT	13,478,438
7273 - JUNTA DE DISTRITO MUNICIPAL DE MONTE DE LA JAGUA	17,575,261
7274 - JUNTA DE DISTRITO MUNICIPAL DE NAVAS	13,607,426
7275 - JUNTA DE DISTRITO MUNICIPAL DE NIZAO LAS AUYAMAS	14,062,472
7276 - JUNTA DE DISTRITO MUNICIPAL DE NUEVO BRASIL	16,467,444
7277 - JUNTA DE DISTRITO MUNICIPAL DE PALMAR ARRIBA	17,062,581
7278 - JUNTA DE DISTRITO MUNICIPAL DE PALMAR DE OCOA	13,357,366
7279 - JUNTA DE DISTRITO MUNICIPAL DE PALO ALTO	12,383,672
7280 - JUNTA DE DISTRITO MUNICIPAL DE PALO VERDE	18,078,535
7281 - JUNTA DE DISTRITO MUNICIPAL DE PAYA	34,486,740
7282 - AYUNTAMIENTO MUNICIPAL DE PEDRO BRAND	91,214,897
7283 - JUNTA DE DISTRITO MUNICIPAL DE PEDRO CORTO	20,200,035

Gobierno Central

Clasificación Institucional según Institución Transferencia
Proyecto de Ley de Presupuesto 2024
Valores en RD\$

11 de 14

INSTITUCIONAL - INSTITUCION TRANSFERENCIA	TOTAL
7284 - JUNTA DE DISTRITO MUNICIPAL DE PESCADERÍA	15,047,886
7285 - JUNTA DE DISTRITO MUNICIPAL DE PIZARRETE	18,381,361
7286 - JUNTA DE DISTRITO MUNICIPAL DE PLATANAL	14,768,875
7287 - JUNTA DE DISTRITO MUNICIPAL DE PROYECTO 4	14,050,237
7288 - JUNTA DE DISTRITO MUNICIPAL DE QUITA CORAZA	13,237,226
7289 - JUNTA DE DISTRITO MUNICIPAL DE QUITA SUEÑO	14,192,521
7290 - JUNTA DE DISTRITO MUNICIPAL DE RINCÓN	33,397,116
7291 - JUNTA DE DISTRITO MUNICIPAL DE RÍO VERDE ARRIBA	54,672,716
7292 - JUNTA DE DISTRITO MUNICIPAL DE SABANA ALTA	14,411,640
7293 - JUNTA DE DISTRITO MUNICIPAL DE SABANETA DE YÁSICA	17,277,621
7294 - JUNTA DE DISTRITO MUNICIPAL DE SABANA DEL PUERTO	30,266,292
7295 - JUNTA DE DISTRITO MUNICIPAL DE SABANA GRANDE DE HOSTOS	12,575,989
7296 - JUNTA DE DISTRITO MUNICIPAL DE SABANA LARGA (ELÍAS PIÑA)	12,893,569
7297 - JUNTA DE DISTRITO MUNICIPAL DE SABANETA	20,747,651
7298 - JUNTA DE DISTRITO MUNICIPAL DE LA SABINA	23,431,582
7299 - JUNTA DE DISTRITO MUNICIPAL DE SAN FRANCISCO DE JACAGUA	69,944,183
7300 - JUNTA DE DISTRITO MUNICIPAL DE SAN JOSÉ DE MATANZAS	30,267,524
7301 - JUNTA DE DISTRITO MUNICIPAL DE SAN JOSÉ DEL PUERTO	35,573,686
7302 - JUNTA DE DISTRITO MUNICIPAL DE SAN LUIS	125,652,752
7303 - JUNTA DE DISTRITO MUNICIPAL DE SANTANA (NIZAO)	19,449,602
7304 - JUNTA DE DISTRITO MUNICIPAL DE SANTANA (TAMAYO)	15,586,057
7305 - JUNTA DE DISTRITO MUNICIPAL DE TÁBARA ABAJO	15,929,465
7306 - JUNTA DE DISTRITO MUNICIPAL DE VENGAN A VER	13,197,179
7307 - JUNTA DE DISTRITO MUNICIPAL DE VERAGUA	37,237,218
7308 - AYUNTAMIENTO MUNICIPAL DE VILLA MONTELLANO	48,791,245
7309 - JUNTA DE DISTRITO MUNICIPAL DE VILLA DE PEDRO SÁNCHEZ	14,966,822
7310 - JUNTA DE DISTRITO MUNICIPAL DE VILLA ELISA	20,347,069
7311 - AYUNTAMIENTO MUNICIPAL DE VILLA HERMOSA	160,481,707
7312 - AYUNTAMIENTO MUNICIPAL DE VILLA LA MATA	40,492,122
7313 - JUNTA DE DISTRITO MUNICIPAL DE VILLA SOMBRERO	20,723,699
7314 - JUNTA DE DISTRITO MUNICIPAL DE VILLA DE SONADOR	23,171,324
7315 - JUNTA DE DISTRITO MUNICIPAL DE VILLARPANDO	20,878,724
7316 - JUNTA DE DISTRITO MUNICIPAL DE YÁSICA ARRIBA	23,317,473
7317 - JUNTA DE DISTRITO MUNICIPAL DE YERBA BUENA	13,446,773
7318 - AYUNTAMIENTO MUNICIPAL DE PUÑAL	55,131,251
7319 - AYUNTAMIENTO MUNICIPAL DE GUAYACANES	37,936,518
7320 - JUNTA DE DISTRITO MUNICIPAL DE PANTOJA	96,813,154
7321 - JUNTA DE DISTRITO MUNICIPAL DE PALMAREJO ?- VILLA LINDA	27,845,971
7322 - JUNTA DE DISTRITO MUNICIPAL DE LA GUÁYIGA	35,296,473
7323 - JUNTA DE DISTRITO MUNICIPAL DE LA CUABA	20,568,699
7324 - JUNTA DE DISTRITO MUNICIPAL DE EL LIMONAL	16,080,859
7325 - JUNTA DE DISTRITO MUNICIPAL DE NARANJAL	13,373,199

Gobierno Central

Clasificación Institucional según Institución Transferencia
Proyecto de Ley de Presupuesto 2024
Valores en RD\$

12 de 14

INSTITUCIONAL - INSTITUCION TRANSFERENCIA	TOTAL
7326 - JUNTA DE DISTRITO MUNICIPAL DE LAS BARIAS LA ESTANCIA (AZUA)	20,962,584
7327 - JUNTA DE DISTRITO MUNICIPAL DE BARRERAS	13,036,993
7328 - JUNTA DE DISTRITO MUNICIPAL DE DOÑA EMMA BALAGUER VIUDA VALLEJO	13,220,928
7329 - JUNTA DE DISTRITO MUNICIPAL DE LAS LOMAS	15,757,301
7330 - JUNTA DE DISTRITO MUNICIPAL DE CLAVELLINA (AZUA)	13,791,155
7331 - JUNTA DE DISTRITO MUNICIPAL DE PUERTO VIEJO	12,957,831
7332 - JUNTA DE DISTRITO MUNICIPAL DE MONTE BONITO	13,468,659
7333 - JUNTA DE DISTRITO MUNICIPAL DE LOS FRÍOS	13,070,054
7334 - JUNTA DE DISTRITO MUNICIPAL DE HATO NUEVO CORTES	14,724,890
7335 - JUNTA DE DISTRITO MUNICIPAL DE PROYECTO 2C	13,278,670
7336 - JUNTA DE DISTRITO MUNICIPAL DE LA JAGUA	14,915,091
7337 - JUNTA DE DISTRITO MUNICIPAL DE GUANITO (SAN JUAN DE LA MAGUANA)	13,645,144
7338 - JUNTA DE DISTRITO MUNICIPAL DE LAS CHARCAS DE MARÍA NOVA	14,068,268
7339 - JUNTA DE DISTRITO MUNICIPAL DE LAS MAGUANAS HATO NUEVO	16,483,159
7340 - JUNTA DE DISTRITO MUNICIPAL DE CARRERA DE YEGUAS	17,248,081
7341 - JUNTA DE DISTRITO MUNICIPAL DE JÍNOVA	16,043,193
7342 - JUNTA DE DISTRITO MUNICIPAL DE JORGILLO	13,183,209
7343 - JUNTA DE DISTRITO MUNICIPAL DE GUAYABO	15,422,002
7344 - JUNTA DE DISTRITO MUNICIPAL DE SABANA CRUZ	12,939,203
7345 - JUNTA DE DISTRITO MUNICIPAL DE SABANA HIGUERO	12,991,823
7346 - JUNTA DE DISTRITO MUNICIPAL DE RANCHO DE LA GUARDIA	13,516,156
7347 - JUNTA DE DISTRITO MUNICIPAL DE GUANITO (EL LLANO)	14,569,146
7348 - JUNTA DE DISTRITO MUNICIPAL DE LA GUÁZARA	12,817,200
7349 - JUNTA DE DISTRITO MUNICIPAL DE CABEZA DE TORO	12,804,163
7350 - JUNTA DE DISTRITO MUNICIPAL DE MENA	13,051,427
7351 - JUNTA DE DISTRITO MUNICIPAL DE SANTA BÁRBARA EL 6	13,230,706
7352 - JUNTA DE DISTRITO MUNICIPAL EL SALADO	13,093,337
7353 - JUNTA DE DISTRITO MUNICIPAL DE BATEY 8	13,858,196
7354 - JUNTA DE DISTRITO MUNICIPAL DE CALETA (LA ROMANA)	21,858,938
7355 - JUNTA DE DISTRITO MUNICIPAL DE SAN FRANCISCO VICENTILLO	15,468,095
7356 - JUNTA DE DISTRITO MUNICIPAL DE SANTA LUCÍA	25,653,988
7357 - JUNTA DE DISTRITO MUNICIPAL DE GINA	13,389,963
7358 - JUNTA DE DISTRITO MUNICIPAL DE VERÓN PUNTA CANA	66,768,297
7359 - JUNTA DE DISTRITO MUNICIPAL DE JAYACO	30,801,944
7360 - JUNTA DE DISTRITO MUNICIPAL DE ARROYO TORO MASIPEDRO	13,780,979
7361 - JUNTA DE DISTRITO MUNICIPAL DE LA SALVIA LOS QUEMADOS	19,381,634
7362 - JUNTA DE DISTRITO MUNICIPAL DE MANABAO	14,788,284
7363 - JUNTA DE DISTRITO MUNICIPAL DE VILLA MAGANTE	13,557,329
7364 - JUNTA DE DISTRITO MUNICIPAL DE JAYA	16,895,881
7365 - JUNTA DE DISTRITO MUNICIPAL DE DON ANTONIO GUZMÁN FERNÁNDEZ	19,474,421
7366 - JUNTA DE DISTRITO MUNICIPAL DE BARRAQUITO	13,222,790
7367 - JUNTA DE DISTRITO MUNICIPAL EL AGUACATE	13,555,272

Gobierno Central

Clasificación Institucional según Institución Transferencia
Proyecto de Ley de Presupuesto 2024
Valores en RD\$

13 de 14

INSTITUCIONAL - INSTITUCION TRANSFERENCIA	TOTAL
7368 - JUNTA DE DISTRITO MUNICIPAL DE COMEDERO ARRIBA	13,688,988
7369 - JUNTA DE DISTRITO MUNICIPAL DE CABALLERO	13,581,262
7370 - JUNTA DE DISTRITO MUNICIPAL DE HERNANDO ALONSO	15,241,459
7371 - JUNTA DE DISTRITO MUNICIPAL DE ARROYO AL MEDIO	20,928,092
7372 - JUNTA DE DISTRITO MUNICIPAL DE CANCA LA PIEDRA	29,410,919
7373 - JUNTA DE DISTRITO MUNICIPAL DE LAS PALOMAS	34,222,205
7374 - JUNTA DE DISTRITO MUNICIPAL DE GUAYABAL (PUÑAL)	28,996,016
7375 - JUNTA DE DISTRITO MUNICIPAL DE CANABACOA	28,637,106
7376 - JUNTA DE DISTRITO MUNICIPAL DE MAIMÓN (PUERTO PLATA)	28,073,990
7377 - JUNTA DE DISTRITO MUNICIPAL DE RÍO GRANDE	15,002,782
7378 - JUNTA DE DISTRITO MUNICIPAL EL ESTRECHO DE LUPERÓN OMAR BROSS	13,259,112
7379 - JUNTA DE DISTRITO MUNICIPAL DE BOCA DE MAO	14,387,770
7380 - JUNTA DE DISTRITO MUNICIPAL DE PARADERO	12,425,581
7381 - JUNTA DE DISTRITO MUNICIPAL DE SANTIAGO DE LA CRUZ	13,155,735
7382 - JUNTA DE DISTRITO MUNICIPAL DE GUALETE	12,888,913
7383 - JUNTA DE DISTRITO MUNICIPAL DE VILLA CENTRAL	45,251,875
7384 - JUNTA DE DISTRITO MUNICIPAL DE LA ZANJA	26,415,117
7385 - AYUNTAMIENTO MUNICIPAL DE EL PEÑÓN	24,061,474
7386 - JUNTA DE DISTRITO MUNICIPAL MAMÁ TINGÓ	25,518,374
7387 - JUNTA DE DISTRITO MUNICIPAL DE TAVERA	31,720,865
7388 - JUNTA DE DISTRITO MUNICIPAL DE ZAMBRANA ABAJO	32,483,292
7389 - JUNTA DE DISTRITO MUNICIPAL DE DON JUAN RODRÍGUEZ	37,074,016
7390 - JUNTA DE DISTRITO MUNICIPAL DE DOÑA ANA	29,229,839
7391 - JUNTA DE DISTRITO MUNICIPAL DE HATILLO	69,384,620
7392 - JUNTA DE DISTRITO MUNICIPAL DE QUITA SUEÑO (BAJOS DE HAINA)	55,425,767
7393 - JUNTA DE DISTRITO MUNICIPAL DE SANTA MARÍA	14,953,630
7394 - JUNTA DE DISTRITO MUNICIPAL SANTIAGO OESTE	180,889,299
9984 - SOCIEDAD CIVIL CON ACUERDOS PARTICULARES CON SECTOR EDUCATIVO	101,082,637
9985 - IGLESIAS EN CONVENIOS DE COGESTIÓN CON SECTOR EDUCATIVO	399,125,221
9987 - ORGANIZACION NO GUBERNAMENTAL EN EL AREA DE IND. Y COM.	68,006,355
9989 - ORGANIZACION NO GUBERNAMENTAL EN EL AREA DE VIVIENDA Y URB.	40,000,000
9991 - ORGANIZACION NO GUBERNAMENTAL EN EL AREA DE SALUD	1,177,077,510
9992 - ORGANIZACION NO GUBERNAMENTAL EN EL AREA DE EDUCACIÓN	511,433,539
9993 - ORGANIZACION NO GUBERNAMENTAL EN EL AREA DE DEPORTE	207,025,800
9994 - ORGANIZACION NO GUBERNAMENTAL EN EL AREA DE CULTURA	161,921,314
9995 - ORGANIZACION NO GUBERNAMENTAL EN EL AREA DE MEDIO AMBIENTE	192,719,000
9996 - ORGANIZACION NO GUBERNAMENTAL EN EL AREA RELIGIOSA	193,224,313
9997 - ORGANIZACION NO GUBERNAMENTAL EN EL AREA DE AGRICULTURA	132,700,039
9998 - ORGANIZACION NO GUBERNAMENTAL EN EL AREA DE ASISTENCIA SOCIAL	518,936,709
9999 - ORGANIZACION NO GUBERNAMENTAL EN EL AREA DE JUSTICIA	3,164,600
TOTAL GENERAL	394,246,812,576

Gobierno Central

Clasificación Institucional según Institución Transferencia
Proyecto de Ley de Presupuesto 2024
Valores en RD\$

14 de 14

Fuente : Sistema de Información de la Gestión Financiera (SIGEF)

Gobierno Central

Transferencias a Instituciones según Fuente de Financiamiento
Proyecto de Ley de Presupuesto 2024
Valores RD\$

CAPÍTULO / SUBCAPÍTULO / INST. RECEPTORA		TRANSFERENCIAS DE CAPITAL					TRANSFERENCIAS DE CAPITAL					TOTAL GENERAL		
		FONDO GENERAL	FONDOS CON DESTINO ESPECÍFICO	CRÉDITO INTERNO	CREDITO EXTERNO	DONACION EXTERNA	TOTAL TRANSFERENCIAS DE CAPITAL	FONDO GENERAL	FONDOS CON DESTINO ESPECÍFICO	CRÉDITO INTERNO	CREDITO EXTERNO		DONACION EXTERNA	TOTAL TRANSFERENCIAS DE CAPITAL
0101	SENADO DE LA REPÚBLICA	390,200,000					390,200,000							390,200,000
01	CÁMARA DE SENADORES	390,200,000					390,200,000							390,200,000
0000	NO APLICA	383,200,000					383,200,000							383,200,000
9998	ORGANIZACION NO GUBERNAMENTAL EN EL AREA DE ASISTENCIA SOCIAL	7,000,000					7,000,000							7,000,000
0102	CÁMARA DE DIPUTADOS	658,313,814					658,313,814							658,313,814
01	CÁMARA DE DIPUTADOS	658,313,814					658,313,814							658,313,814
0000	NO APLICA	650,813,814					650,813,814							650,813,814
9998	ORGANIZACION NO GUBERNAMENTAL EN EL AREA DE ASISTENCIA SOCIAL	7,500,000					7,500,000							7,500,000
0201	PRESIDENCIA DE LA REPÚBLICA	41,150,703,475	17,925,048		15,963,872,936		57,132,501,459	5,030,749,992			16,026,500,008		21,057,250,000	78,189,751,459
01	MINISTERIO ADMINISTRATIVO DE LA PRESIDENCIA	3,219,154,289					3,219,154,289							3,219,154,289
0000	NO APLICA	175,354,636					175,354,636							175,354,636
2049	OFICINA DE COORDINACIÓN PRESIDENCIAL	8,665,124					8,665,124							8,665,124
2056	DIRECCIÓN NACIONAL DE INVESTIGACIONES	1,583,663,831					1,583,663,831							1,583,663,831
2058	BATALLÓN DE LA GUARDIA PRESIDENCIAL	291,069,506					291,069,506							291,069,506
2059	CUERPO DE SEGURIDAD PRESIDENCIAL	765,239,012					765,239,012							765,239,012
5109	DEFENSA CIVIL	211,362,180					211,362,180							211,362,180
9996	ORGANIZACION NO GUBERNAMENTAL EN EL AREA RELIGIOSA	180,800,000					180,800,000							180,800,000
9998	ORGANIZACION NO GUBERNAMENTAL EN EL AREA DE ASISTENCIA SOCIAL	3,000,000					3,000,000							3,000,000
02	GABINETE DE LA POLÍTICA SOCIAL	37,350,745,047	17,925,048		15,963,872,936		53,332,543,031							53,332,543,031
0000	NO APLICA	6,802,464,306					6,802,464,306							6,802,464,306
2311	ALIMÉNTATE	14,694,697,864			15,963,872,936		30,658,570,800							30,658,570,800
2312	SUPÉRATE MUJER	84,000,000					84,000,000							84,000,000
2314	BONO DISCAPACIDAD	216,000,000					216,000,000							216,000,000
4174	AYUDA A ENVEJECIENTES	399,996,000					399,996,000							399,996,000
4176	SUBSIDIO G L P TRANSPORTE	683,829,996					683,829,996							683,829,996
4177	SUBSIDIO G L P HOGARES	7,613,018,640					7,613,018,640							7,613,018,640
4180	INCENTIVO A LA EDUCACION SUPERIOR	153,780,000					153,780,000							153,780,000
4187	INCENTIVO ALISTADO MARINA DE GUERRA (IAMG)	46,800,000					46,800,000							46,800,000
4188	SUBSIDIO BONO LUZ	4,535,794,156					4,535,794,156							4,535,794,156
5151	CONSEJO NACIONAL PARA LA NIÑEZ Y LA ADOLESCENCIA	1,614,940,895	17,925,048				1,632,865,943							1,632,865,943

Gobierno Central

Transferencias a Instituciones según Fuente de Financiamiento
Proyecto de Ley de Presupuesto 2024
Valores RD\$

CAPÍTULO / SUBCAPÍTULO / INST. RECEPTORA		TRANSFERENCIAS DE CAPITAL					TRANSFERENCIAS DE CAPITAL					TOTAL GENERAL		
		FONDO GENERAL	FONDOS CON DESTINO ESPECÍFICO	CRÉDITO INTERNO	CREDITO EXTERNO	DONACION EXTERNA	TOTAL TRANSFERENCIAS DE CAPITAL	FONDO GENERAL	FONDOS CON DESTINO ESPECÍFICO	CRÉDITO INTERNO	CREDITO EXTERNO		DONACION EXTERNA	TOTAL TRANSFERENCIAS DE CAPITAL
0201	PRESIDENCIA DE LA REPÚBLICA	41,150,703,475	17,925,048		15,963,872,936		57,132,501,459	5,030,749,992			16,026,500,008		21,057,250,000	78,189,751,459
5176	CONSEJO NACIONAL DE DISCAPACIDAD (CONADIS)	293,623,009					293,623,009							293,623,009
9996	ORGANIZACION NO GUBERNAMENTAL EN EL AREA RELIGIOSA	4,500,000					4,500,000							4,500,000
9998	ORGANIZACION NO GUBERNAMENTAL EN EL AREA DE ASISTENCIA SOCIAL	207,300,181					207,300,181							207,300,181
04	CONTRALORIA GENERAL DE LA REPUBLICA	2,200,000					2,200,000							2,200,000
0000	NO APLICA	2,100,000					2,100,000							2,100,000
9996	ORGANIZACION NO GUBERNAMENTAL EN EL AREA RELIGIOSA	100,000					100,000							100,000
06	MINISTERIO DE LA PRESIDENCIA	578,604,139					578,604,139	5,030,749,992			16,026,500,008		21,057,250,000	21,635,854,139
0000	NO APLICA	17,800,000					17,800,000	5,000,749,992			16,026,500,008		21,027,250,000	21,045,050,000
5175	CONSEJO NACIONAL DE COMPETITIVIDAD	209,353,239					209,353,239	30,000,000					30,000,000	239,353,239
5184	DIRECCIÓN GENERAL DE ALIANZAS PÚBLICO-PRIVADAS	350,000,000					350,000,000							350,000,000
9993	ORGANIZACION NO GUBERNAMENTAL EN EL AREA DE DEPORTE	300,000					300,000							300,000
9994	ORGANIZACION NO GUBERNAMENTAL EN EL AREA DE CULTURA	300,000					300,000							300,000
9996	ORGANIZACION NO GUBERNAMENTAL EN EL AREA RELIGIOSA	300,000					300,000							300,000
9998	ORGANIZACION NO GUBERNAMENTAL EN EL AREA DE ASISTENCIA SOCIAL	550,900					550,900							550,900
0202	MINISTERIO DE INTERIOR Y POLICÍA	1,658,024,766	14,615,667,907				16,273,692,673	100,000,000	8,986,100,354				9,086,100,354	25,359,793,027
01	MINISTERIO DE INTERIOR Y POLICIA	1,651,927,517	14,615,667,907				16,267,595,424		8,986,100,354				8,986,100,354	25,253,695,778
0000	NO APLICA	434,060,717	4,000,000				438,060,717							438,060,717
2031	CUERPOS DE BOMBEROS DEL INTERIOR	755,354,542					755,354,542							755,354,542
2174	CUERPO DE BOMBEROS DE SAN LUIS	12,516,709					12,516,709							12,516,709
2177	CUERPO DE BOMBEROS DE GUERRA	12,493,565					12,493,565							12,493,565
2231	CUERPO DE BOMBEROS DISTRITO MUNICIPAL LA VICTORIA	9,600,474					9,600,474							9,600,474
2245	CUERPO DE BOMBERO DISTRITO MUNICIPAL LA CALETA	9,008,434					9,008,434							9,008,434
2246	CUERPO DE BOMBERO D. M. PALMAREJO VILLA LINDA	5,784,712					5,784,712							5,784,712
2256	CUERPO DE BOMBERO DE PANTOJA	5,652,632					5,652,632							5,652,632
2262	Cuerpo de Bomberos de la Cuaba	3,553,880					3,553,880							3,553,880
2263	Cuerpo de Bomberos de la Guayiga	3,587,962					3,587,962							3,587,962
5121	LIGA MUNICIPAL DOMINICANA		1,132,517,388				1,132,517,388							1,132,517,388
7001	AYUNTAMIENTO DEL DISTRITO NACIONAL		1,202,875,716				1,202,875,716		801,917,142				801,917,142	2,004,792,858

Gobierno Central

Transferencias a Instituciones según Fuente de Financiamiento
Proyecto de Ley de Presupuesto 2024
Valores RD\$

CAPÍTULO / SUBCAPÍTULO / INST. RECEPTORA		TRANSFERENCIAS DE CAPITAL						TRANSFERENCIAS DE CAPITAL						TOTAL GENERAL
		FONDO GENERAL	FONDOS CON DESTINO ESPECÍFICO	CRÉDITO INTERNO	CREDITO EXTERNO	DONACION EXTERNA	TOTAL TRANSFERENCIAS DE CAPITAL	FONDO GENERAL	FONDOS CON DESTINO ESPECÍFICO	CRÉDITO INTERNO	CREDITO EXTERNO	DONACION EXTERNA	TOTAL TRANSFERENCIAS DE CAPITAL	
0202	MINISTERIO DE INTERIOR Y POLICÍA	1,658,024,766	14,615,667,907				16,273,692,673	100,000,000	8,986,100,354				9,086,100,354	25,359,793,027
7002	AYUNTAMIENTO MUNICIPAL DE ALTAMIRA		27,676,251				27,676,251		18,450,834				18,450,834	46,127,085
7003	AYUNTAMIENTO MUNICIPAL DE ARENOSO		14,535,458				14,535,458		9,690,305				9,690,305	24,225,763
7004	AYUNTAMIENTO MUNICIPAL DE AZUA DE COMPOSTELA		77,026,489				77,026,489		51,350,992				51,350,992	128,377,481
7005	AYUNTAMIENTO MUNICIPAL DE BAJOS DE HAINA		107,449,245				107,449,245		71,632,830				71,632,830	179,082,075
7006	AYUNTAMIENTO MUNICIPAL DE BANÍ		121,895,097				121,895,097		81,263,398				81,263,398	203,158,495
7007	AYUNTAMIENTO MUNICIPAL DE BÁNICA		13,853,621				13,853,621		9,235,748				9,235,748	23,089,369
7008	AYUNTAMIENTO MUNICIPAL DE SANTA CRUZ DE BARAHONA		81,584,425				81,584,425		54,389,616				54,389,616	135,974,041
7009	AYUNTAMIENTO MUNICIPAL DE BAYAGUANA		47,156,050				47,156,050		31,437,367				31,437,367	78,593,417
7010	AYUNTAMIENTO MUNICIPAL DE BOHECHÍO		13,942,147				13,942,147		9,294,764				9,294,764	23,236,911
7011	AYUNTAMIENTO MUNICIPAL DE CABRAL		23,335,203				23,335,203		15,556,802				15,556,802	38,892,005
7012	AYUNTAMIENTO MUNICIPAL DE CABRERA		23,538,381				23,538,381		15,692,254				15,692,254	39,230,635
7013	AYUNTAMIENTO MUNICIPAL DE CAMBITA GARABITOS		31,028,811				31,028,811		20,685,874				20,685,874	51,714,685
7014	AYUNTAMIENTO MUNICIPAL DE CASTAÑUELAS		16,834,023				16,834,023		11,222,682				11,222,682	28,056,705
7015	AYUNTAMIENTO MUNICIPAL DE CASTILLO		25,839,559				25,839,559		17,226,373				17,226,373	43,065,932
7016	AYUNTAMIENTO MUNICIPAL DE CAYETANO GERMOSÉN		15,360,130				15,360,130		10,240,086				10,240,086	25,600,216
7017	AYUNTAMIENTO MUNICIPAL DE CEVICOS		17,713,184				17,713,184		11,808,790				11,808,790	29,521,974
7018	AYUNTAMIENTO MUNICIPAL DE CONSUELO		44,906,636				44,906,636		29,937,758				29,937,758	74,844,394
7019	AYUNTAMIENTO MUNICIPAL DE CONSTANZA		49,605,529				49,605,529		33,070,353				33,070,353	82,675,882
7020	AYUNTAMIENTO MUNICIPAL DE COTUÍ		75,587,909				75,587,909		50,391,939				50,391,939	125,979,848
7021	AYUNTAMIENTO MUNICIPAL DE SANTO DOMINGO ESTE	400,313,890	1,044,373,751				1,444,687,641		696,249,169				696,249,169	2,140,936,810
7022	AYUNTAMIENTO MUNICIPAL DE DAJABÓN		35,976,398				35,976,398		23,984,266				23,984,266	59,960,664
7023	AYUNTAMIENTO MUNICIPAL DE BOCA CHICA		99,067,914				99,067,914		66,045,276				66,045,276	165,113,190
7024	AYUNTAMIENTO MUNICIPAL DE DUVERGÉ		20,964,710				20,964,710		13,976,474				13,976,474	34,941,184
7025	AYUNTAMIENTO MUNICIPAL DE EL CERCADO		25,160,499				25,160,499		16,773,666				16,773,666	41,934,165
7026	AYUNTAMIENTO MUNICIPAL DE EL FACTOR		22,754,227				22,754,227		15,169,484				15,169,484	37,923,711
7027	AYUNTAMIENTO MUNICIPAL DE EL LLANO		14,506,894				14,506,894		9,671,262				9,671,262	24,178,156
7028	AYUNTAMIENTO MUNICIPAL DE SANTO DOMINGO OESTE		418,226,034				418,226,034		278,817,356				278,817,356	697,043,390

Gobierno Central

Transferencias a Instituciones según Fuente de Financiamiento
Proyecto de Ley de Presupuesto 2024
Valores RD\$

CAPÍTULO / SUBCAPÍTULO / INST. RECEPTORA		TRANSFERENCIAS DE CAPITAL						TRANSFERENCIAS DE CAPITAL						TOTAL GENERAL
		FONDO GENERAL	FONDOS CON DESTINO ESPECÍFICO	CRÉDITO INTERNO	CREDITO EXTERNO	DONACION EXTERNA	TOTAL TRANSFERENCIAS DE CAPITAL	FONDO GENERAL	FONDOS CON DESTINO ESPECÍFICO	CRÉDITO INTERNO	CREDITO EXTERNO	DONACION EXTERNA	TOTAL TRANSFERENCIAS DE CAPITAL	
0202	MINISTERIO DE INTERIOR Y POLICÍA	1,658,024,766	14,615,667,907				16,273,692,673	100,000,000	8,986,100,354				9,086,100,354	25,359,793,027
7029	AYUNTAMIENTO MUNICIPAL DE SANTA CRUZ DEL SEYBO		69,891,761				69,891,761		46,594,508				46,594,508	116,486,269
7030	AYUNTAMIENTO MUNICIPAL DE COMENDADOR		28,604,440				28,604,440		19,069,626				19,069,626	47,674,066
7031	AYUNTAMIENTO MUNICIPAL DE EL VALLE		16,030,796				16,030,796		10,687,198				10,687,198	26,717,994
7032	AYUNTAMIENTO MUNICIPAL DE ENRIQUILLO		18,522,317				18,522,317		12,348,212				12,348,212	30,870,529
7033	AYUNTAMIENTO MUNICIPAL DE ESPERANZA		61,763,022				61,763,022		41,175,348				41,175,348	102,938,370
7034	AYUNTAMIENTO MUNICIPAL DE ESTEBANÍA		14,961,133				14,961,133		9,974,089				9,974,089	24,935,222
7035	AYUNTAMIENTO MUNICIPAL DE FANTINO		33,589,648				33,589,648		22,393,099				22,393,099	55,982,747
7036	AYUNTAMIENTO MUNICIPAL DE SANTO DOMINGO NORTE		505,420,630				505,420,630		336,947,087				336,947,087	842,367,717
7037	AYUNTAMIENTO MUNICIPAL DE GALVÁN		20,810,841				20,810,841		13,873,894				13,873,894	34,684,735
7038	AYUNTAMIENTO MUNICIPAL DE GASPAR HERNÁNDEZ		24,687,413				24,687,413		16,458,276				16,458,276	41,145,689
7039	AYUNTAMIENTO MUNICIPAL DE GUANANICO		15,178,681				15,178,681		10,119,120				10,119,120	25,297,801
7040	AYUNTAMIENTO MUNICIPAL DE GUAYABAL (AZUA)		14,842,790				14,842,790		9,895,193				9,895,193	24,737,983
7041	AYUNTAMIENTO MUNICIPAL DE GUAYMATE		26,955,440				26,955,440		17,970,293				17,970,293	44,925,733
7042	AYUNTAMIENTO MUNICIPAL DE GUAYUBÍN		21,636,745				21,636,745		14,424,496				14,424,496	36,061,241
7043	AYUNTAMIENTO MUNICIPAL DE HATO MAYOR DEL REY		61,766,022				61,766,022		41,177,348				41,177,348	102,943,370
7044	AYUNTAMIENTO MUNICIPAL DE SALVALEÓN DE HIGÜEY		198,473,150				198,473,150		132,315,433				132,315,433	330,788,583
7045	AYUNTAMIENTO MUNICIPAL DE HONDO VALLE		15,448,969				15,448,969		10,299,312				10,299,312	25,748,281
7046	AYUNTAMIENTO MUNICIPAL DE HOSTOS		14,484,910				14,484,910		9,656,606				9,656,606	24,141,516
7047	AYUNTAMIENTO MUNICIPAL DE IMBERT		34,833,132				34,833,132		23,222,088				23,222,088	58,055,220
7048	AYUNTAMIENTO MUNICIPAL DE JAMAO AL NORTE		15,645,485				15,645,485		10,430,323				10,430,323	26,075,808
7049	AYUNTAMIENTO MUNICIPAL DE JÁNICO		16,424,258				16,424,258		10,949,506				10,949,506	27,373,764
7050	AYUNTAMIENTO MUNICIPAL DE JARABACOA		58,466,868				58,466,868		38,977,912				38,977,912	97,444,780
7051	AYUNTAMIENTO MUNICIPAL DE JIMA ABAJO		27,409,541				27,409,541		18,273,028				18,273,028	45,682,569
7052	AYUNTAMIENTO MUNICIPAL DE JIMANÍ		16,755,713				16,755,713		11,170,475				11,170,475	27,926,188
7053	JUNTA DE DISTRITO MUNICIPAL DE JOSÉ CONTRERAS		10,343,756				10,343,756		6,895,838				6,895,838	17,239,594

Gobierno Central

Transferencias a Instituciones según Fuente de Financiamiento
Proyecto de Ley de Presupuesto 2024
Valores RD\$

CAPÍTULO / SUBCAPÍTULO / INST. RECEPTORA		TRANSFERENCIAS DE CAPITAL						TRANSFERENCIAS DE CAPITAL						TOTAL GENERAL
		FONDO GENERAL	FONDOS CON DESTINO ESPECÍFICO	CRÉDITO INTERNO	CREDITO EXTERNO	DONACION EXTERNA	TOTAL TRANSFERENCIAS DE CAPITAL	FONDO GENERAL	FONDOS CON DESTINO ESPECÍFICO	CRÉDITO INTERNO	CREDITO EXTERNO	DONACION EXTERNA	TOTAL TRANSFERENCIAS DE CAPITAL	
0202	MINISTERIO DE INTERIOR Y POLICÍA	1,658,024,766	14,615,667,907				16,273,692,673	100,000,000	8,986,100,354				9,086,100,354	25,359,793,027
7054	AYUNTAMIENTO MUNICIPAL DE JUAN DE HERRERA		15,828,582				15,828,582		10,552,388				10,552,388	26,380,970
7055	AYUNTAMIENTO MUNICIPAL DE JUAN SANTIAGO		14,559,320				14,559,320		9,706,213				9,706,213	24,265,533
7056	AYUNTAMIENTO MUNICIPAL DE LA DESCUBIERTA		15,799,301				15,799,301		10,532,868				10,532,868	26,332,169
7057	JUNTA DE DISTRITO MUNICIPAL DE LAGUNA NISIBÓN		15,369,752				15,369,752		10,246,502				10,246,502	25,616,254
7058	AYUNTAMIENTO MUNICIPAL DE LAGUNA SALADA		16,986,327				16,986,327		11,324,218				11,324,218	28,310,545
7059	JUNTA DE DISTRITO MUNICIPAL DE LA CUEVA		10,853,334				10,853,334		7,235,556				7,235,556	18,088,890
7060	JUNTA DE DISTRITO MUNICIPAL DE LA OTRA BANDA		23,749,511				23,749,511		15,833,007				15,833,007	39,582,518
7061	AYUNTAMIENTO MUNICIPAL DE LOS CACAOS		16,673,325				16,673,325		11,115,550				11,115,550	27,788,875
7062	AYUNTAMIENTO MUNICIPAL DE LAS CHARCAS		15,761,950				15,761,950		10,507,966				10,507,966	26,269,916
7063	AYUNTAMIENTO MUNICIPAL DE LAS SALINAS		14,719,442				14,719,442		9,812,961				9,812,961	24,532,403
7064	AYUNTAMIENTO MUNICIPAL DE LAS GUÁRANAS		22,927,572				22,927,572		15,285,048				15,285,048	38,212,620
7065	AYUNTAMIENTO MUNICIPAL DE LAS MATAS DE FARFÁN		50,202,238				50,202,238		33,468,158				33,468,158	83,670,396
7066	AYUNTAMIENTO MUNICIPAL DE LAS MATAS DE SANTA CRUZ		18,680,572				18,680,572		12,453,715				12,453,715	31,134,287
7067	AYUNTAMIENTO MUNICIPAL DE LA YAYAS DE VIAJAMA		15,186,529				15,186,529		10,124,353				10,124,353	25,310,882
7068	AYUNTAMIENTO MUNICIPAL DE LAS TERRENAS		25,671,436				25,671,436		17,114,291				17,114,291	42,785,727
7069	AYUNTAMIENTO MUNICIPAL DE LA ROMANA		168,941,182				168,941,182		112,627,455				112,627,455	281,568,637
7070	AYUNTAMIENTO MUNICIPAL DE LA VEGA		239,892,038				239,892,038		159,928,026				159,928,026	399,820,064
7071	AYUNTAMIENTO MUNICIPAL DE LICEY AL MEDIO		21,795,143				21,795,143		14,530,096				14,530,096	36,325,239
7072	AYUNTAMIENTO MUNICIPAL DE LOMA DE CABRERA		19,086,392				19,086,392		12,724,262				12,724,262	31,810,654
7073	AYUNTAMIENTO MUNICIPAL DE VILLA LOS ALMÁCIGOS		20,386,225				20,386,225		13,590,817				13,590,817	33,977,042
7074	AYUNTAMIENTO MUNICIPAL DE LOS HIDALGOS		17,311,717				17,311,717		11,541,145				11,541,145	28,852,862
7075	AYUNTAMIENTO MUNICIPAL DE SAN JOSÉ DE LOS LLANOS		27,970,727				27,970,727		18,647,151				18,647,151	46,617,878

Gobierno Central

Transferencias a Instituciones según Fuente de Financiamiento
Proyecto de Ley de Presupuesto 2024
Valores RD\$

CAPÍTULO / SUBCAPÍTULO / INST. RECEPTORA		TRANSFERENCIAS DE CAPITAL						TRANSFERENCIAS DE CAPITAL						TOTAL GENERAL
		FONDO GENERAL	FONDOS CON DESTINO ESPECÍFICO	CRÉDITO INTERNO	CREDITO EXTERNO	DONACION EXTERNA	TOTAL TRANSFERENCIAS DE CAPITAL	FONDO GENERAL	FONDOS CON DESTINO ESPECÍFICO	CRÉDITO INTERNO	CREDITO EXTERNO	DONACION EXTERNA	TOTAL TRANSFERENCIAS DE CAPITAL	
0202	MINISTERIO DE INTERIOR Y POLICÍA	1,658,024,766	14,615,667,907				16,273,692,673	100,000,000	8,986,100,354				9,086,100,354	25,359,793,027
7076	AYUNTAMIENTO MUNICIPAL DE LOS RÍOS		15,002,263				15,002,263		10,001,508				10,001,508	25,003,771
7077	AYUNTAMIENTO MUNICIPAL DE LUPERÓN		20,126,162				20,126,162		13,417,442				13,417,442	33,543,604
7078	AYUNTAMIENTO MUNICIPAL DE MAIMÓN		30,052,627				30,052,627		20,035,085				20,035,085	50,087,712
7079	AYUNTAMIENTO MUNICIPAL DE MELLA		13,975,735				13,975,735		9,317,156				9,317,156	23,292,891
7080	AYUNTAMIENTO MUNICIPAL DE MICHES		20,221,331				20,221,331		13,480,888				13,480,888	33,702,219
7081	AYUNTAMIENTO MUNICIPAL DE MOCA		126,579,795				126,579,795		84,386,530				84,386,530	210,966,325
7082	AYUNTAMIENTO MUNICIPAL DE MONCIÓN		19,957,840				19,957,840		13,305,226				13,305,226	33,263,066
7083	AYUNTAMIENTO MUNICIPAL DE BONAÓ		111,663,223				111,663,223		74,442,148				74,442,148	186,105,371
7084	AYUNTAMIENTO MUNICIPAL DE SAN FERNANDO DE MONTE CRISTI		35,334,082				35,334,082		23,556,054				23,556,054	58,890,136
7085	AYUNTAMIENTO MUNICIPAL DE MONTE PLATA		38,206,334				38,206,334		25,470,890				25,470,890	63,677,224
7086	AYUNTAMIENTO MUNICIPAL DE NAGUA		58,789,005				58,789,005		39,192,670				39,192,670	97,981,675
7087	AYUNTAMIENTO MUNICIPAL DE NEYBA		38,617,051				38,617,051		25,744,701				25,744,701	64,361,752
7088	AYUNTAMIENTO MUNICIPAL DE NIZAO		20,843,259				20,843,259		13,895,506				13,895,506	34,738,765
7089	AYUNTAMIENTO MUNICIPAL DE OVIEDO		14,303,159				14,303,159		9,535,439				9,535,439	23,838,598
7090	AYUNTAMIENTO MUNICIPAL DE PADRE LAS CASAS		15,854,868				15,854,868		10,569,912				10,569,912	26,424,780
7091	AYUNTAMIENTO MUNICIPAL DE PARAÍSO		18,681,884				18,681,884		12,454,589				12,454,589	31,136,473
7092	AYUNTAMIENTO MUNICIPAL DE PARTIDO		15,372,688				15,372,688		10,248,458				10,248,458	25,621,146
7093	AYUNTAMIENTO MUNICIPAL DE PEDERNALES		21,666,722				21,666,722		14,444,481				14,444,481	36,111,203
7094	JUNTA DE DISTRITO MUNICIPAL DE PEDRO GARCÍA		9,136,374				9,136,374		6,090,916				6,090,916	15,227,290
7095	AYUNTAMIENTO MUNICIPAL DE PEDRO SANTANA		14,420,248				14,420,248		9,613,498				9,613,498	24,033,746
7096	AYUNTAMIENTO MUNICIPAL DE PEPILLO SALCEDO		15,145,428				15,145,428		10,096,952				10,096,952	25,242,380
7097	AYUNTAMIENTO MUNICIPAL DE PERALTA		21,884,189				21,884,189		14,589,460				14,589,460	36,473,649
7098	AYUNTAMIENTO MUNICIPAL DE PIMENTEL		28,296,593				28,296,593		18,864,396				18,864,396	47,160,989
7099	AYUNTAMIENTO MUNICIPAL DE PIEDRA BLANCA		21,133,346				21,133,346		14,088,898				14,088,898	35,222,244
7100	AYUNTAMIENTO MUNICIPAL DE POLO		16,576,853				16,576,853		11,051,235				11,051,235	27,628,088
7101	AYUNTAMIENTO MUNICIPAL DE POSTRER RÍO		14,319,481				14,319,481		9,546,320				9,546,320	23,865,801
7102	AYUNTAMIENTO MUNICIPAL DE SAN FELIPE DE PUERTO PLATA		178,487,539				178,487,539		118,991,693				118,991,693	297,479,232
7103	AYUNTAMIENTO MUNICIPAL DE QUISQUEYA		29,045,047				29,045,047		19,363,365				19,363,365	48,408,412

Gobierno Central

Transferencias a Instituciones según Fuente de Financiamiento Proyecto de Ley de Presupuesto 2024 Valores RD\$

CAPÍTULO / SUBCAPÍTULO / INST. RECEPTORA		TRANSFERENCIAS DE CAPITAL						TRANSFERENCIAS DE CAPITAL						TOTAL GENERAL
		FONDO GENERAL	FONDOS CON DESTINO ESPECÍFICO	CRÉDITO INTERNO	CREDITO EXTERNO	DONACION EXTERNA	TOTAL TRANSFERENCIAS DE CAPITAL	FONDO GENERAL	FONDOS CON DESTINO ESPECÍFICO	CRÉDITO INTERNO	CREDITO EXTERNO	DONACION EXTERNA	TOTAL TRANSFERENCIAS DE CAPITAL	
0202	MINISTERIO DE INTERIOR Y POLICÍA	1,658,024,766	14,615,667,907				16,273,692,673	100,000,000	8,986,100,354				9,086,100,354	25,359,793,027
7104	AYUNTAMIENTO MUNICIPAL DE RAMÓN SANTANA		16,702,929				16,702,929		11,135,286				11,135,286	27,838,215
7105	AYUNTAMIENTO MUNICIPAL DE RESTAURACIÓN		15,474,078				15,474,078		10,316,052				10,316,052	25,790,130
7106	AYUNTAMIENTO MUNICIPAL DE RÍO SAN JUAN		24,365,996				24,365,996		16,243,998				16,243,998	40,609,994
7107	AYUNTAMIENTO MUNICIPAL DE SABANA DE LA MAR		23,486,212				23,486,212		15,657,475				15,657,475	39,143,687
7108	AYUNTAMIENTO MUNICIPAL DE SABANA GRANDE DE BOYÁ		36,025,913				36,025,913		24,017,275				24,017,275	60,043,188
7109	AYUNTAMIENTO MUNICIPAL DE SABANA GRANDE DE PALENQUE		25,022,030				25,022,030		16,681,354				16,681,354	41,703,384
7110	AYUNTAMIENTO MUNICIPAL DE SABANA IGLESIA		21,295,829				21,295,829		14,197,219				14,197,219	35,493,048
7111	AYUNTAMIENTO MUNICIPAL DE SABANA LARGA (SAN JOSÉ DE OCOA)		19,103,746				19,103,746		12,735,831				12,735,831	31,839,577
7112	AYUNTAMIENTO MUNICIPAL DE SABANA YEGUA		22,108,924				22,108,924		14,739,282				14,739,282	36,848,206
7113	AYUNTAMIENTO MUNICIPAL DE SALCEDO		50,043,946				50,043,946		33,362,631				33,362,631	83,406,577
7114	AYUNTAMIENTO MUNICIPAL DE SANTA BÁRBARA DE SAMANÁ		46,086,426				46,086,426		30,724,284				30,724,284	76,810,710
7115	AYUNTAMIENTO MUNICIPAL DE SÁNCHEZ		38,394,083				38,394,083		25,596,056				25,596,056	63,990,139
7116	AYUNTAMIENTO MUNICIPAL DE SAN CRISTÓBAL		236,125,856				236,125,856		157,417,238				157,417,238	393,543,094
7117	AYUNTAMIENTO MUNICIPAL DE SAN FRANCISCO DE MACORÍS		194,452,193				194,452,193		129,634,795				129,634,795	324,086,988
7118	AYUNTAMIENTO MUNICIPAL DE SAN GREGORIO DE NIGUA		41,897,769				41,897,769		27,931,846				27,931,846	69,829,615
7119	AYUNTAMIENTO MUNICIPAL DE SAN IGNACIO DE SABANETA		50,454,529				50,454,529		33,636,352				33,636,352	84,090,881
7120	AYUNTAMIENTO MUNICIPAL DE SAN JOSÉ DE LAS MATAS		38,145,334				38,145,334		25,430,223				25,430,223	63,575,557
7121	AYUNTAMIENTO MUNICIPAL DE SAN JOSÉ DE OCOA		36,134,067				36,134,067		24,089,378				24,089,378	60,223,445
7122	AYUNTAMIENTO MUNICIPAL DE SAN JUAN DE LA MAGUANA		105,008,036				105,008,036		70,005,358				70,005,358	175,013,394
7123	AYUNTAMIENTO MUNICIPAL DE SAN PEDRO DE MACORÍS		264,762,100				264,762,100		176,508,067				176,508,067	441,270,167
7124	AYUNTAMIENTO MUNICIPAL DE SANTIAGO DE LOS CABALLEROS		718,775,762				718,775,762		479,183,842				479,183,842	1,197,959,604
7125	AYUNTAMIENTO MUNICIPAL DE SAN RAFAEL DEL YUMA		25,264,649				25,264,649		16,843,100				16,843,100	42,107,749

Gobierno Central

Transferencias a Instituciones según Fuente de Financiamiento
Proyecto de Ley de Presupuesto 2024
Valores RD\$

CAPÍTULO / SUBCAPÍTULO / INST. RECEPTORA		TRANSFERENCIAS DE CAPITAL						TRANSFERENCIAS DE CAPITAL						TOTAL GENERAL
		FONDO GENERAL	FONDOS CON DESTINO ESPECÍFICO	CRÉDITO INTERNO	CREDITO EXTERNO	DONACION EXTERNA	TOTAL TRANSFERENCIAS DE CAPITAL	FONDO GENERAL	FONDOS CON DESTINO ESPECÍFICO	CRÉDITO INTERNO	CREDITO EXTERNO	DONACION EXTERNA	TOTAL TRANSFERENCIAS DE CAPITAL	
0202	MINISTERIO DE INTERIOR Y POLICÍA	1,658,024,766	14,615,667,907				16,273,692,673	100,000,000	8,986,100,354				9,086,100,354	25,359,793,027
7126	AYUNTAMIENTO MUNICIPAL DE SAN VICTOR		32,482,635				32,482,635		21,655,090				21,655,090	54,137,725
7127	AYUNTAMIENTO MUNICIPAL DE SOSÚA		47,394,068				47,394,068		31,596,046				31,596,046	78,990,114
7128	AYUNTAMIENTO MUNICIPAL DE TÁBARA ARRIBA		14,153,105				14,153,105		9,435,404				9,435,404	23,588,509
7129	AYUNTAMIENTO MUNICIPAL DE TAMAYO		15,613,466				15,613,466		10,408,978				10,408,978	26,022,444
7130	AYUNTAMIENTO MUNICIPAL DE TAMBORIL		55,880,584				55,880,584		37,253,723				37,253,723	93,134,307
7131	AYUNTAMIENTO MUNICIPAL DE TENARES		36,558,541				36,558,541		24,372,361				24,372,361	60,930,902
7132	JUNTA DE DISTRITO MUNICIPAL DE UVILLA		9,588,180				9,588,180		6,392,120				6,392,120	15,980,300
7133	AYUNTAMIENTO MUNICIPAL DE SANTA CRUZ DE MAO		71,101,696				71,101,696		47,401,130				47,401,130	118,502,826
7134	AYUNTAMIENTO MUNICIPAL DE VALLEJUELO		17,136,407				17,136,407		11,424,272				11,424,272	28,560,679
7135	AYUNTAMIENTO MUNICIPAL DE VICENTE NOBLE		19,200,100				19,200,100		12,800,066				12,800,066	32,000,166
7136	AYUNTAMIENTO MUNICIPAL DE VILLA ALTAGRACIA		71,721,398				71,721,398		47,814,266				47,814,266	119,535,664
7137	AYUNTAMIENTO MUNICIPAL DE VILLA BISONÓ		59,211,071				59,211,071		39,474,047				39,474,047	98,685,118
7138	AYUNTAMIENTO MUNICIPAL DE VILLA GONZÁLEZ		38,121,455				38,121,455		25,414,304				25,414,304	63,535,759
7139	AYUNTAMIENTO MUNICIPAL DE VILLA ISABELA		17,104,107				17,104,107		11,402,738				11,402,738	28,506,845
7140	AYUNTAMIENTO MUNICIPAL DE VILLA JARAGUA		19,356,877				19,356,877		12,904,585				12,904,585	32,261,462
7141	AYUNTAMIENTO MUNICIPAL DE VILLA RIVA		20,014,375				20,014,375		13,342,917				13,342,917	33,357,292
7142	AYUNTAMIENTO MUNICIPAL DE VILLA TAPIA		37,489,853				37,489,853		24,993,235				24,993,235	62,483,088
7143	AYUNTAMIENTO MUNICIPAL DE VILLA VÁSQUEZ		23,811,467				23,811,467		15,874,311				15,874,311	39,685,778
7144	AYUNTAMIENTO MUNICIPAL DE YAGUATE		42,143,964				42,143,964		28,095,976				28,095,976	70,239,940
7145	AYUNTAMIENTO MUNICIPAL DE YAMASÁ		44,957,034				44,957,034		29,971,356				29,971,356	74,928,390
7146	AYUNTAMIENTO MUNICIPAL DE PUEBLO VIEJO		15,448,030				15,448,030		10,298,687				10,298,687	25,746,717
7147	AYUNTAMIENTO MUNICIPAL DE EL PINO		14,520,391				14,520,391		9,680,261				9,680,261	24,200,652
7148	AYUNTAMIENTO MUNICIPAL DE RANCHO ARRIBA		19,381,109				19,381,109		12,920,739				12,920,739	32,301,848
7149	AYUNTAMIENTO MUNICIPAL DE PERALVILLO		31,261,427				31,261,427		20,840,951				20,840,951	52,102,378
7150	AYUNTAMIZAMIENTO MUNICIPAL DE MATANZAS		25,007,843				25,007,843		16,671,896				16,671,896	41,679,739

Gobierno Central

Transferencias a Instituciones según Fuente de Financiamiento
Proyecto de Ley de Presupuesto 2024
Valores RD\$

CAPÍTULO / SUBCAPÍTULO / INST. RECEPTORA		TRANSFERENCIAS DE CAPITAL					TRANSFERENCIAS DE CAPITAL					TOTAL GENERAL		
		FONDO GENERAL	FONDOS CON DESTINO ESPECÍFICO	CRÉDITO INTERNO	CREDITO EXTERNO	DONACION EXTERNA	TOTAL TRANSFERENCIAS DE CAPITAL	FONDO GENERAL	FONDOS CON DESTINO ESPECÍFICO	CRÉDITO INTERNO	CREDITO EXTERNO		DONACION EXTERNA	TOTAL TRANSFERENCIAS DE CAPITAL
0202	MINISTERIO DE INTERIOR Y POLICÍA	1,658,024,766	14,615,667,907				16,273,692,673	100,000,000	8,986,100,354				9,086,100,354	25,359,793,027
7151	JUNTA DE DISTRITO MUNICIPAL DE VILLA FUNDACIÓN		14,544,747				14,544,747		9,696,498				9,696,498	24,241,245
7152	JUNTA DE DISTRITO MUNICIPAL DE SABANA BUEY		7,774,698				7,774,698		5,183,132				5,183,132	12,957,830
7153	AYUNTAMIENTO MUNICIPAL DE BAITOA		20,437,446				20,437,446		13,624,964				13,624,964	34,062,410
7154	JUNTA DE DISTRITO MUNICIPAL DE LA CIÉNAGA (SAN JOSÉ DE OCOA)		9,437,342				9,437,342		6,291,562				6,291,562	15,728,904
7155	JUNTA DE DISTRITO MUNICIPAL DE RÍO LIMPIO		8,169,977				8,169,977		5,446,651				5,446,651	13,616,628
7156	JUNTA DE DISTRITO MUNICIPAL DE TIREO ARRIBA		23,960,980				23,960,980		15,973,986				15,973,986	39,934,966
7157	JUNTA DE DISTRITO MUNICIPAL DE AGUA SANTA DEL YUNA		9,590,831				9,590,831		6,393,887				6,393,887	15,984,718
7158	JUNTA DE DISTRITO MUNICIPAL DE AMIAMA GÓMEZ		7,934,233				7,934,233		5,289,489				5,289,489	13,223,722
7159	JUNTA DE DISTRITO MUNICIPAL DE AMINA		13,600,810				13,600,810		9,067,206				9,067,206	22,668,016
7160	JUNTA DE DISTRITO MUNICIPAL DE ANGELINA		19,844,023				19,844,023		13,229,349				13,229,349	33,073,372
7161	JUNTA DE DISTRITO MUNICIPAL DE ARROYO BARRIL		15,811,326				15,811,326		10,540,884				10,540,884	26,352,210
7162	JUNTA DE DISTRITO MUNICIPAL DE ARROYO CANO		8,030,345				8,030,345		5,353,564				5,353,564	13,383,909
7163	JUNTA DE DISTRITO MUNICIPAL DE ARROYO DULCE		7,872,486				7,872,486		5,248,324				5,248,324	13,120,810
7164	JUNTA DE DISTRITO MUNICIPAL DE ARROYO SALADO		12,678,255				12,678,255		8,452,170				8,452,170	21,130,425
7165	JUNTA DE DISTRITO MUNICIPAL DE BAHORUCO		8,775,982				8,775,982		5,850,655				5,850,655	14,626,637
7166	JUNTA DE DISTRITO MUNICIPAL DE BARRO ARRIBA		9,630,273				9,630,273		6,420,182				6,420,182	16,050,455
7167	JUNTA DE DISTRITO MUNICIPAL DE BATISTA		7,808,225				7,808,225		5,205,484				5,205,484	13,013,709
7168	JUNTA DE DISTRITO MUNICIPAL DE BAYAHIBE		7,793,138				7,793,138		5,195,425				5,195,425	12,988,563
7169	JUNTA DE DISTRITO MUNICIPAL DE BELLOSO		7,883,104				7,883,104		5,255,402				5,255,402	13,138,506
7170	JUNTA DE DISTRITO MUNICIPAL DE BLANCO		10,016,666				10,016,666		6,677,777				6,677,777	16,694,443
7171	JUNTA DE DISTRITO MUNICIPAL DE BOCA DE CACHÓN		8,026,434				8,026,434		5,350,956				5,350,956	13,377,390
7172	JUNTA DE DISTRITO MUNICIPAL DE BOCA DE YUMA		7,670,483				7,670,483		5,113,656				5,113,656	12,784,139
7173	JUNTA DE DISTRITO MUNICIPAL DE BOYÁ		9,518,731				9,518,731		6,345,820				6,345,820	15,864,551

Gobierno Central

Transferencias a Instituciones según Fuente de Financiamiento
Proyecto de Ley de Presupuesto 2024
Valores RD\$

CAPÍTULO / SUBCAPÍTULO / INST. RECEPTORA		TRANSFERENCIAS DE CAPITAL						TRANSFERENCIAS DE CAPITAL						TOTAL GENERAL
		FONDO GENERAL	FONDOS CON DESTINO ESPECÍFICO	CRÉDITO INTERNO	CREDITO EXTERNO	DONACION EXTERNA	TOTAL TRANSFERENCIAS DE CAPITAL	FONDO GENERAL	FONDOS CON DESTINO ESPECÍFICO	CRÉDITO INTERNO	CREDITO EXTERNO	DONACION EXTERNA	TOTAL TRANSFERENCIAS DE CAPITAL	
0202	MINISTERIO DE INTERIOR Y POLICÍA	1,658,024,766	14,615,667,907				16,273,692,673	100,000,000	8,986,100,354				9,086,100,354	25,359,793,027
7174	JUNTA DE DISTRITO MUNICIPAL DE BUENA VISTA		18,032,087				18,032,087		12,021,392				12,021,392	30,053,479
7175	JUNTA DE DISTRITO MUNICIPAL DE CABARETE		15,760,690				15,760,690		10,507,126				10,507,126	26,267,816
7176	JUNTA DE DISTRITO MUNICIPAL DE CANA CHAPETÓN		13,435,867				13,435,867		8,957,245				8,957,245	22,393,112
7177	JUNTA DE DISTRITO MUNICIPAL DE CANCA LA REYNA		16,315,678				16,315,678		10,877,118				10,877,118	27,192,796
7178	JUNTA DE DISTRITO MUNICIPAL DE CANOA		8,341,570				8,341,570		5,561,046				5,561,046	13,902,616
7179	JUNTA DE DISTRITO MUNICIPAL DE CAÑONGO		7,951,276				7,951,276		5,300,850				5,300,850	13,252,126
7180	JUNTA DE DISTRITO MUNICIPAL DE CAPOTILLO		7,751,787				7,751,787		5,167,858				5,167,858	12,919,645
7181	JUNTA DE DISTRITO MUNICIPAL DE CATALINA		8,121,708				8,121,708		5,414,472				5,414,472	13,536,180
7182	JUNTA DE DISTRITO MUNICIPAL DE CENOVÍ		23,629,115				23,629,115		15,752,743				15,752,743	39,381,858
7183	JUNTA DE DISTRITO MUNICIPAL DE CHIRINO		13,420,343				13,420,343		8,946,895				8,946,895	22,367,238
7184	JUNTA DE DISTRITO MUNICIPAL DE CRISTO REY DE GUARAGUAO		10,001,467				10,001,467		6,667,644				6,667,644	16,669,111
7185	AYUNTAMIENTO MUNICIPAL DE CRISTÓBAL		13,975,735				13,975,735		9,317,156				9,317,156	23,292,891
7186	JUNTA DE DISTRITO MUNICIPAL DE CRUCE DE GUAYACANES		11,447,511				11,447,511		7,631,674				7,631,674	19,079,185
7187	JUNTA DE DISTRITO MUNICIPAL DE CUMAYASA		14,538,342				14,538,342		9,692,228				9,692,228	24,230,570
7188	JUNTA DE DISTRITO MUNICIPAL DE DON JUAN		13,726,828				13,726,828		9,151,219				9,151,219	22,878,047
7189	JUNTA DE DISTRITO MUNICIPAL EL CACHÓN		7,733,348				7,733,348		5,155,565				5,155,565	12,888,913
7190	JUNTA DE DISTRITO MUNICIPAL EL CAIMITO		10,380,725				10,380,725		6,920,483				6,920,483	17,301,208
7191	JUNTA DE DISTRITO MUNICIPAL EL CARRETÓN		8,692,230				8,692,230		5,794,820				5,794,820	14,487,050
7192	JUNTA DE DISTRITO MUNICIPAL EL CARRIL		26,176,190				26,176,190		17,450,793				17,450,793	43,626,983
7193	JUNTA DE DISTRITO MUNICIPAL EL CEDRO (JOBERO)		11,841,767				11,841,767		7,894,511				7,894,511	19,736,278
7194	JUNTA DE DISTRITO MUNICIPAL EL HIGUERITO		14,395,491				14,395,491		9,596,994				9,596,994	23,992,485
7195	JUNTA DE DISTRITO MUNICIPAL EL LIMÓN (JIMANÍ)		8,106,341				8,106,341		5,404,228				5,404,228	13,510,569
7196	JUNTA DE DISTRITO MUNICIPAL EL LIMÓN (SAMANÁ)		11,510,793				11,510,793		7,673,862				7,673,862	19,184,655

Gobierno Central

Transferencias a Instituciones según Fuente de Financiamiento
Proyecto de Ley de Presupuesto 2024
Valores RD\$

CAPÍTULO / SUBCAPÍTULO / INST. RECEPTORA		TRANSFERENCIAS DE CAPITAL						TRANSFERENCIAS DE CAPITAL						TOTAL GENERAL
		FONDO GENERAL	FONDOS CON DESTINO ESPECÍFICO	CRÉDITO INTERNO	CREDITO EXTERNO	DONACION EXTERNA	TOTAL TRANSFERENCIAS DE CAPITAL	FONDO GENERAL	FONDOS CON DESTINO ESPECÍFICO	CRÉDITO INTERNO	CREDITO EXTERNO	DONACION EXTERNA	TOTAL TRANSFERENCIAS DE CAPITAL	
0202	MINISTERIO DE INTERIOR Y POLICÍA	1,658,024,766	14,615,667,907				16,273,692,673	100,000,000	8,986,100,354				9,086,100,354	25,359,793,027
7197	JUNTA DE DISTRITO MUNICIPAL EL LIMÓN (VILLA GONZÁLEZ)		9,021,912				9,021,912		6,014,608				6,014,608	15,036,520
7198	JUNTA DE DISTRITO MUNICIPAL EL PALMAR		15,308,984				15,308,984		10,205,989				10,205,989	25,514,973
7200	JUNTA DE DISTRITO MUNICIPAL EL PINAR		8,460,925				8,460,925		5,640,617				5,640,617	14,101,542
7201	JUNTA DE DISTRITO MUNICIPAL EL POZO		18,391,606				18,391,606		12,261,071				12,261,071	30,652,677
7202	JUNTA DE DISTRITO MUNICIPAL CAMBITA EL PUEBLECITO		15,212,236				15,212,236		10,141,491				10,141,491	25,353,727
7203	JUNTA DE DISTRITO MUNICIPAL EL PUERTO		9,044,017				9,044,017		6,029,344				6,029,344	15,073,361
7204	JUNTA DE DISTRITO MUNICIPAL EL RANCHITO		19,147,586				19,147,586		12,765,058				12,765,058	31,912,644
7205	JUNTA DE DISTRITO MUNICIPAL EL ROSARIO (PUEBLO VIEJO)		8,412,612				8,412,612		5,608,408				5,608,408	14,021,020
7206	JUNTA DE DISTRITO MUNICIPAL EL ROSARIO (SAN JUAN)		14,123,670				14,123,670		9,415,780				9,415,780	23,539,450
7207	JUNTA DE DISTRITO MUNICIPAL EL RUBIO		14,451,413				14,451,413		9,634,275				9,634,275	24,085,688
7208	JUNTA DE DISTRITO MUNICIPAL EL YAQUE		8,454,841				8,454,841		5,636,560				5,636,560	14,091,401
7209	JUNTA DE DISTRITO MUNICIPAL DE ESTERO HONDO		8,028,948				8,028,948		5,352,632				5,352,632	13,381,580
7210	JUNTA DE DISTRITO MUNICIPAL DE FONDO NEGRO		8,111,650				8,111,650		5,407,766				5,407,766	13,519,416
7211	AYUNTAMIENTO MUNICIPAL DE FUNDACIÓN		14,262,337				14,262,337		9,508,225				9,508,225	23,770,562
7212	JUNTA DE DISTRITO MUNICIPAL DE GANADERO		7,787,550				7,787,550		5,191,700				5,191,700	12,979,250
7213	JUNTA DE DISTRITO MUNICIPAL DE GAUTIER		8,140,986				8,140,986		5,427,324				5,427,324	13,568,310
7214	JUNTA DE DISTRITO MUNICIPAL DE GONZALO		10,450,250				10,450,250		6,966,834				6,966,834	17,417,084
7215	JUNTA DE DISTRITO MUNICIPAL DE GUATAPANAL		13,861,942				13,861,942		9,241,295				9,241,295	23,103,237
7216	JUNTA DE DISTRITO MUNICIPAL DE GUAYABAL (POSTRER RÍO)		7,740,611				7,740,611		5,160,408				5,160,408	12,901,019
7217	JUNTA DE DISTRITO MUNICIPAL DE GUAYABO DULCE		13,391,365				13,391,365		8,927,577				8,927,577	22,318,942
7218	AYUNTAMIENTO MUNICIPAL DE GUERRA		50,051,443				50,051,443		33,367,629				33,367,629	83,419,072
7219	JUNTA DE DISTRITO MUNICIPAL DE HATILLO PALMA		14,137,996				14,137,996		9,425,331				9,425,331	23,563,327
7220	JUNTA DE DISTRITO MUNICIPAL DE HATO DAMAS		21,806,788				21,806,788		14,537,859				14,537,859	36,344,647
7221	JUNTA DE DISTRITO MUNICIPAL DE HATO DEL PADRE		9,565,897				9,565,897		6,377,264				6,377,264	15,943,161

Gobierno Central

Transferencias a Instituciones según Fuente de Financiamiento
Proyecto de Ley de Presupuesto 2024
Valores RD\$

CAPÍTULO / SUBCAPÍTULO / INST. RECEPTORA		TRANSFERENCIAS DE CAPITAL					TRANSFERENCIAS DE CAPITAL					TOTAL GENERAL		
		FONDO GENERAL	FONDOS CON DESTINO ESPECÍFICO	CRÉDITO INTERNO	CREDITO EXTERNO	DONACION EXTERNA	TOTAL TRANSFERENCIAS DE CAPITAL	FONDO GENERAL	FONDOS CON DESTINO ESPECÍFICO	CRÉDITO INTERNO	CREDITO EXTERNO		DONACION EXTERNA	TOTAL TRANSFERENCIAS DE CAPITAL
0202	MINISTERIO DE INTERIOR Y POLICÍA	1,658,024,766	14,615,667,907				16,273,692,673	100,000,000	8,986,100,354				9,086,100,354	25,359,793,027
7222	JUNTA DE DISTRITO MUNICIPAL DE HATO DEL YAQUE		38,815,738				38,815,738		25,877,158				25,877,158	64,692,896
7223	JUNTA DE DISTRITO MUNICIPAL DE HATO VIEJO		9,592,971				9,592,971		6,395,314				6,395,314	15,988,285
7224	JUNTA DE DISTRITO MUNICIPAL DE JAIBÓN (LAGUNA SALADA)		10,786,142				10,786,142		7,190,761				7,190,761	17,976,903
7225	JUNTA DE DISTRITO MUNICIPAL DE JAIBÓN (PUEBLO NUEVO)		13,983,362				13,983,362		9,322,242				9,322,242	23,305,604
7226	JUNTA DE DISTRITO MUNICIPAL DE JAMAO AFUERA		10,220,746				10,220,746		6,813,830				6,813,830	17,034,576
7227	AYUNTAMIENTO MUNICIPAL DE JAQUIMEYES		14,298,766				14,298,766		9,532,510				9,532,510	23,831,276
7228	JUNTA DE DISTRITO MUNICIPAL DE JICOMÉ		8,259,659				8,259,659		5,506,439				5,506,439	13,766,098
7229	JUNTA DE DISTRITO MUNICIPAL DE JOBA ARRIBA		8,760,224				8,760,224		5,840,150				5,840,150	14,600,374
7230	JUNTA DE DISTRITO MUNICIPAL DE JOSÉ FRANCISCO PEÑA GÓMEZ		11,704,365				11,704,365		7,802,910				7,802,910	19,507,275
7231	JUNTA DE DISTRITO MUNICIPAL DE JUAN ADRIÁN		8,428,363				8,428,363		5,618,909				5,618,909	14,047,272
7232	JUNTA DE DISTRITO MUNICIPAL DE JUAN LÓPEZ		21,376,961				21,376,961		14,251,308				14,251,308	35,628,269
7233	JUNTA DE DISTRITO MUNICIPAL DE JUANCHO		8,216,074				8,216,074		5,477,382				5,477,382	13,693,456
7234	JUNTA DE DISTRITO MUNICIPAL DE JUMA BEJUCAL		30,303,505				30,303,505		20,202,336				20,202,336	50,505,841
7235	JUNTA DE DISTRITO MUNICIPAL DE JUNCALITO		10,544,789				10,544,789		7,029,859				7,029,859	17,574,648
7236	JUNTA DE DISTRITO MUNICIPAL DE LA BIJA		16,582,389				16,582,389		11,054,926				11,054,926	27,637,315
7237	JUNTA DE DISTRITO MUNICIPAL DE LA CALETA		62,418,973				62,418,973		41,612,649				41,612,649	104,031,622
7238	JUNTA DE DISTRITO MUNICIPAL DE LA CANELA		25,207,472				25,207,472		16,804,982				16,804,982	42,012,454
7239	JUNTA DE DISTRITO MUNICIPAL DE LA CAYA		7,569,062				7,569,062		5,046,042				5,046,042	12,615,104
7240	AYUNTAMIENTO MUNICIPAL DE LA CIÉNAGA (BARAHONA)		14,564,337				14,564,337		9,709,558				9,709,558	24,273,895
7241	JUNTA DE DISTRITO MUNICIPAL DE LA COLONIA		7,480,214				7,480,214		4,986,810				4,986,810	12,467,024
7242	JUNTA DE DISTRITO MUNICIPAL DE LA CUCHILLA		14,213,948				14,213,948		9,475,965				9,475,965	23,689,913
7243	JUNTA DE DISTRITO MUNICIPAL DE LA CUESTA		9,017,393				9,017,393		6,011,595				6,011,595	15,028,988

Gobierno Central

Transferencias a Instituciones según Fuente de Financiamiento
Proyecto de Ley de Presupuesto 2024
Valores RD\$

CAPÍTULO / SUBCAPÍTULO / INST. RECEPTORA		TRANSFERENCIAS DE CAPITAL						TRANSFERENCIAS DE CAPITAL						TOTAL GENERAL
		FONDO GENERAL	FONDOS CON DESTINO ESPECÍFICO	CRÉDITO INTERNO	CREDITO EXTERNO	DONACION EXTERNA	TOTAL TRANSFERENCIAS DE CAPITAL	FONDO GENERAL	FONDOS CON DESTINO ESPECÍFICO	CRÉDITO INTERNO	CREDITO EXTERNO	DONACION EXTERNA	TOTAL TRANSFERENCIAS DE CAPITAL	
0202	MINISTERIO DE INTERIOR Y POLICÍA	1,658,024,766	14,615,667,907				16,273,692,673	100,000,000	8,986,100,354				9,086,100,354	25,359,793,027
7244	JUNTA DE DISTRITO MUNICIPAL DE LA ENTRADA		9,096,468				9,096,468		6,064,312				6,064,312	15,160,780
7245	JUNTA DE DISTRITO MUNICIPAL DE LA ISABELA		7,630,250				7,630,250		5,086,833				5,086,833	12,717,083
7246	JUNTA DE DISTRITO MUNICIPAL DE LA JAIBA		7,796,770				7,796,770		5,197,847				5,197,847	12,994,617
7247	JUNTA DE DISTRITO MUNICIPAL DE LA ORTEGA		7,955,747				7,955,747		5,303,831				5,303,831	13,259,578
7248	JUNTA DE DISTRITO MUNICIPAL DE LA PEÑA		19,923,622				19,923,622		13,282,415				13,282,415	33,206,037
7249	JUNTA DE DISTRITO MUNICIPAL DE LA SIEMBRA		7,591,414				7,591,414		5,060,943				5,060,943	12,652,357
7250	JUNTA DE DISTRITO MUNICIPAL DE LA VICTORIA		72,587,764				72,587,764		48,391,842				48,391,842	120,979,606
7251	JUNTA DE DISTRITO MUNICIPAL DE LAS BARIÁS (BANI)		7,838,400				7,838,400		5,225,600				5,225,600	13,064,000
7252	JUNTA DE DISTRITO MUNICIPAL DE LAS CAÑITAS (ELUPINA CORDERO)		7,873,883				7,873,883		5,249,256				5,249,256	13,123,139
7253	JUNTA DE DISTRITO MUNICIPAL DE LAS CLAVELLINAS		7,703,173				7,703,173		5,135,448				5,135,448	12,838,621
7254	JUNTA DE DISTRITO MUNICIPAL DE LAS COLES		11,301,489				11,301,489		7,534,326				7,534,326	18,835,815
7255	JUNTA DE DISTRITO MUNICIPAL DE LAS GALERAS		11,867,370				11,867,370		7,911,580				7,911,580	19,778,950
7256	JUNTA DE DISTRITO MUNICIPAL DE LAS GORDAS		19,199,203				19,199,203		12,799,468				12,799,468	31,998,671
7257	JUNTA DE DISTRITO MUNICIPAL DE LAS LAGUNAS (PADRE LAS CASAS)		11,960,564				11,960,564		7,973,710				7,973,710	19,934,274
7258	JUNTA DE DISTRITO MUNICIPAL DE LAS LAGUNAS (MOCA)		21,419,554				21,419,554		14,279,702				14,279,702	35,699,256
7259	JUNTA DE DISTRITO MUNICIPAL DE LAS PLACETAS		8,890,300				8,890,300		5,926,866				5,926,866	14,817,166
7260	JUNTA DE DISTRITO MUNICIPAL DE LAS TÁRANAS		13,576,677				13,576,677		9,051,118				9,051,118	22,627,795
7261	AYUNTAMIENTO MUNICIPAL DE LOS ALCARRIZOS		243,254,896				243,254,896		162,169,930				162,169,930	405,424,826
7262	JUNTA DE DISTRITO MUNICIPAL DE LOS BOTADOS		22,689,370				22,689,370		15,126,247				15,126,247	37,815,617
7263	JUNTA DE DISTRITO MUNICIPAL DE LOS JOVILLOS		10,445,978				10,445,978		6,963,986				6,963,986	17,409,964
7264	JUNTA DE DISTRITO MUNICIPAL DE LOS PATOS		8,439,846				8,439,846		5,626,564				5,626,564	14,066,410

Gobierno Central

Transferencias a Instituciones según Fuente de Financiamiento
Proyecto de Ley de Presupuesto 2024
Valores RD\$

CAPÍTULO / SUBCAPÍTULO / INST. RECEPTORA		TRANSFERENCIAS DE CAPITAL						TRANSFERENCIAS DE CAPITAL						TOTAL GENERAL
		FONDO GENERAL	FONDOS CON DESTINO ESPECÍFICO	CRÉDITO INTERNO	CREDITO EXTERNO	DONACION EXTERNA	TOTAL TRANSFERENCIAS DE CAPITAL	FONDO GENERAL	FONDOS CON DESTINO ESPECÍFICO	CRÉDITO INTERNO	CREDITO EXTERNO	DONACION EXTERNA	TOTAL TRANSFERENCIAS DE CAPITAL	
0202	MINISTERIO DE INTERIOR Y POLICÍA	1,658,024,766	14,615,667,907				16,273,692,673	100,000,000	8,986,100,354				9,086,100,354	25,359,793,027
7265	JUNTA DE DISTRITO MUNICIPAL DE LOS TOROS		11,831,834				11,831,834		7,887,890				7,887,890	19,719,724
7266	JUNTA DE DISTRITO MUNICIPAL DE MAIZAL		15,721,376				15,721,376		10,480,917				10,480,917	26,202,293
7267	JUNTA DE DISTRITO MUNICIPAL DE MAJAGUAL		7,788,668				7,788,668		5,192,446				5,192,446	12,981,114
7268	JUNTA DE DISTRITO MUNICIPAL DE MANUEL BUENO		7,664,337				7,664,337		5,109,558				5,109,558	12,773,895
7269	JUNTA DE DISTRITO MUNICIPAL DE MATA PALACIO		12,081,876				12,081,876		8,054,584				8,054,584	20,136,460
7270	JUNTA DE DISTRITO MUNICIPAL DE MATAYAYA		11,245,039				11,245,039		7,496,693				7,496,693	18,741,732
7271	JUNTA DE DISTRITO MUNICIPAL DE MEDINA		12,277,700				12,277,700		8,185,133				8,185,133	20,462,833
7272	JUNTA DE DISTRITO MUNICIPAL DE MONSERRAT		8,087,063				8,087,063		5,391,375				5,391,375	13,478,438
7273	JUNTA DE DISTRITO MUNICIPAL DE MONTE DE LA JAGUA		10,545,157				10,545,157		7,030,104				7,030,104	17,575,261
7274	JUNTA DE DISTRITO MUNICIPAL DE NAVAS		8,164,456				8,164,456		5,442,970				5,442,970	13,607,426
7275	JUNTA DE DISTRITO MUNICIPAL DE NIZAO LAS AUYAMAS		8,437,483				8,437,483		5,624,989				5,624,989	14,062,472
7276	JUNTA DE DISTRITO MUNICIPAL DE NUEVO BRASIL		9,880,466				9,880,466		6,586,978				6,586,978	16,467,444
7277	JUNTA DE DISTRITO MUNICIPAL DE PALMAR ARRIBA		10,237,549				10,237,549		6,825,032				6,825,032	17,062,581
7278	JUNTA DE DISTRITO MUNICIPAL DE PALMAR DE OCOA		8,014,420				8,014,420		5,342,946				5,342,946	13,357,366
7279	JUNTA DE DISTRITO MUNICIPAL DE PALO ALTO		7,430,203				7,430,203		4,953,469				4,953,469	12,383,672
7280	JUNTA DE DISTRITO MUNICIPAL DE PALO VERDE		10,847,121				10,847,121		7,231,414				7,231,414	18,078,535
7281	JUNTA DE DISTRITO MUNICIPAL DE PAYA		20,692,044				20,692,044		13,794,696				13,794,696	34,486,740
7282	AYUNTAMIENTO MUNICIPAL DE PEDRO BRAND		54,728,938				54,728,938		36,485,959				36,485,959	91,214,897
7283	JUNTA DE DISTRITO MUNICIPAL DE PEDRO CORTO		12,120,021				12,120,021		8,080,014				8,080,014	20,200,035
7284	JUNTA DE DISTRITO MUNICIPAL DE PESCADERÍA		9,028,732				9,028,732		6,019,154				6,019,154	15,047,886
7285	JUNTA DE DISTRITO MUNICIPAL DE PIZARRETE		11,028,817				11,028,817		7,352,544				7,352,544	18,381,361
7286	JUNTA DE DISTRITO MUNICIPAL DE PLATANAL		8,861,325				8,861,325		5,907,550				5,907,550	14,768,875
7287	JUNTA DE DISTRITO MUNICIPAL DE PROYECTO 4		8,430,142				8,430,142		5,620,095				5,620,095	14,050,237

Gobierno Central

Transferencias a Instituciones según Fuente de Financiamiento
Proyecto de Ley de Presupuesto 2024
Valores RD\$

CAPÍTULO / SUBCAPÍTULO / INST. RECEPTORA		TRANSFERENCIAS DE CAPITAL						TRANSFERENCIAS DE CAPITAL						TOTAL GENERAL
		FONDO GENERAL	FONDOS CON DESTINO ESPECÍFICO	CRÉDITO INTERNO	CREDITO EXTERNO	DONACION EXTERNA	TOTAL TRANSFERENCIAS DE CAPITAL	FONDO GENERAL	FONDOS CON DESTINO ESPECÍFICO	CRÉDITO INTERNO	CREDITO EXTERNO	DONACION EXTERNA	TOTAL TRANSFERENCIAS DE CAPITAL	
0202	MINISTERIO DE INTERIOR Y POLICÍA	1,658,024,766	14,615,667,907				16,273,692,673	100,000,000	8,986,100,354				9,086,100,354	25,359,793,027
7288	JUNTA DE DISTRITO MUNICIPAL DE QUITA CORAZA		7,942,336				7,942,336		5,294,890				5,294,890	13,237,226
7289	JUNTA DE DISTRITO MUNICIPAL DE QUITA SUEÑO		8,515,513				8,515,513		5,677,008				5,677,008	14,192,521
7290	JUNTA DE DISTRITO MUNICIPAL DE RINCÓN		20,038,270				20,038,270		13,358,846				13,358,846	33,397,116
7291	JUNTA DE DISTRITO MUNICIPAL DE RÍO VERDE ARRIBA		32,803,630				32,803,630		21,869,086				21,869,086	54,672,716
7292	JUNTA DE DISTRITO MUNICIPAL DE SABANA ALTA		8,646,984				8,646,984		5,764,656				5,764,656	14,411,640
7293	JUNTA DE DISTRITO MUNICIPAL DE SABANETA DE YÁSICA		10,366,573				10,366,573		6,911,048				6,911,048	17,277,621
7294	JUNTA DE DISTRITO MUNICIPAL DE SABANA DEL PUERTO		18,159,775				18,159,775		12,106,517				12,106,517	30,266,292
7295	JUNTA DE DISTRITO MUNICIPAL DE SABANA GRANDE DE HOSTOS		7,545,593				7,545,593		5,030,396				5,030,396	12,575,989
7296	JUNTA DE DISTRITO MUNICIPAL DE SABANA LARGA (ELÍAS PIÑA)		7,736,141				7,736,141		5,157,428				5,157,428	12,893,569
7297	JUNTA DE DISTRITO MUNICIPAL DE SABANETA		12,448,591				12,448,591		8,299,060				8,299,060	20,747,651
7298	JUNTA DE DISTRITO MUNICIPAL DE LA SABINA		14,058,949				14,058,949		9,372,633				9,372,633	23,431,582
7299	JUNTA DE DISTRITO MUNICIPAL DE SAN FRANCISCO DE JACAGUA		41,966,510				41,966,510		27,977,673				27,977,673	69,944,183
7300	JUNTA DE DISTRITO MUNICIPAL DE SAN JOSÉ DE MATANZAS		18,160,514				18,160,514		12,107,010				12,107,010	30,267,524
7301	JUNTA DE DISTRITO MUNICIPAL DE SAN JOSÉ DEL PUERTO		21,344,212				21,344,212		14,229,474				14,229,474	35,573,686
7302	JUNTA DE DISTRITO MUNICIPAL DE SAN LUIS		75,391,651				75,391,651		50,261,101				50,261,101	125,652,752
7303	JUNTA DE DISTRITO MUNICIPAL DE SANTANA (NIZAO)		11,669,761				11,669,761		7,779,841				7,779,841	19,449,602
7304	JUNTA DE DISTRITO MUNICIPAL DE SANTANA (TAMAYO)		9,351,634				9,351,634		6,234,423				6,234,423	15,586,057
7305	JUNTA DE DISTRITO MUNICIPAL DE TÁBARA ABAJO		9,557,679				9,557,679		6,371,786				6,371,786	15,929,465
7306	JUNTA DE DISTRITO MUNICIPAL DE VENGAN A VER		7,918,307				7,918,307		5,278,872				5,278,872	13,197,179
7307	JUNTA DE DISTRITO MUNICIPAL DE VERAGUA		22,342,331				22,342,331		14,894,887				14,894,887	37,237,218
7308	AYUNTAMIENTO MUNICIPAL DE VILLA MONTELLANO		29,274,747				29,274,747		19,516,498				19,516,498	48,791,245
7309	JUNTA DE DISTRITO MUNICIPAL DE VILLA DE PEDRO SÁNCHEZ		8,980,093				8,980,093		5,986,729				5,986,729	14,966,822

Gobierno Central

Transferencias a Instituciones según Fuente de Financiamiento
Proyecto de Ley de Presupuesto 2024
Valores RD\$

CAPÍTULO / SUBCAPÍTULO / INST. RECEPTORA		TRANSFERENCIAS DE CAPITAL						TRANSFERENCIAS DE CAPITAL						TOTAL GENERAL
		FONDO GENERAL	FONDOS CON DESTINO ESPECÍFICO	CRÉDITO INTERNO	CREDITO EXTERNO	DONACION EXTERNA	TOTAL TRANSFERENCIAS DE CAPITAL	FONDO GENERAL	FONDOS CON DESTINO ESPECÍFICO	CRÉDITO INTERNO	CREDITO EXTERNO	DONACION EXTERNA	TOTAL TRANSFERENCIAS DE CAPITAL	
0202	MINISTERIO DE INTERIOR Y POLICÍA	1,658,024,766	14,615,667,907				16,273,692,673	100,000,000	8,986,100,354				9,086,100,354	25,359,793,027
7310	JUNTA DE DISTRITO MUNICIPAL DE VILLA ELISA		12,208,241				12,208,241		8,138,828				8,138,828	20,347,069
7311	AYUNTAMIENTO MUNICIPAL DE VILLA HERMOSA		96,289,024				96,289,024		64,192,683				64,192,683	160,481,707
7312	AYUNTAMIENTO MUNICIPAL DE VILLA LA MATA		24,295,273				24,295,273		16,196,849				16,196,849	40,492,122
7313	JUNTA DE DISTRITO MUNICIPAL DE VILLA SOMBRERO		12,434,219				12,434,219		8,289,480				8,289,480	20,723,699
7314	JUNTA DE DISTRITO MUNICIPAL DE VILLA DE SONADOR		13,902,794				13,902,794		9,268,530				9,268,530	23,171,324
7315	JUNTA DE DISTRITO MUNICIPAL DE VILLARPANDO		12,527,234				12,527,234		8,351,490				8,351,490	20,878,724
7316	JUNTA DE DISTRITO MUNICIPAL DE YÁSICA ARRIBA		13,990,484				13,990,484		9,326,989				9,326,989	23,317,473
7317	JUNTA DE DISTRITO MUNICIPAL DE YERBA BUENA		8,068,064				8,068,064		5,378,709				5,378,709	13,446,773
7318	AYUNTAMIENTO MUNICIPAL DE PUÑAL		33,078,751				33,078,751		22,052,500				22,052,500	55,131,251
7319	AYUNTAMIENTO MUNICIPAL DE GUAYACANES		22,761,911				22,761,911		15,174,607				15,174,607	37,936,518
7320	JUNTA DE DISTRITO MUNICIPAL DE PANTOJA		58,087,892				58,087,892		38,725,262				38,725,262	96,813,154
7321	JUNTA DE DISTRITO MUNICIPAL DE PALMAREJO ?- VILLA LINDA		16,707,583				16,707,583		11,138,388				11,138,388	27,845,971
7322	JUNTA DE DISTRITO MUNICIPAL DE LA GUÁYIGA		21,177,884				21,177,884		14,118,589				14,118,589	35,296,473
7323	JUNTA DE DISTRITO MUNICIPAL DE LA CUABA		12,341,219				12,341,219		8,227,480				8,227,480	20,568,699
7324	JUNTA DE DISTRITO MUNICIPAL DE EL LIMONAL		9,648,515				9,648,515		6,432,344				6,432,344	16,080,859
7325	JUNTA DE DISTRITO MUNICIPAL DE NARANJAL		8,023,919				8,023,919		5,349,280				5,349,280	13,373,199
7326	JUNTA DE DISTRITO MUNICIPAL DE LAS BARIAS LA ESTANCIA (AZUA)		12,577,550				12,577,550		8,385,034				8,385,034	20,962,584
7327	JUNTA DE DISTRITO MUNICIPAL DE BARRERAS		7,822,196				7,822,196		5,214,797				5,214,797	13,036,993
7328	JUNTA DE DISTRITO MUNICIPAL DE DOÑA EMMA BALAGUER VIUDA VALLEJO		7,932,557				7,932,557		5,288,371				5,288,371	13,220,928
7329	JUNTA DE DISTRITO MUNICIPAL DE LAS LOMAS		9,454,381				9,454,381		6,302,920				6,302,920	15,757,301
7330	JUNTA DE DISTRITO MUNICIPAL DE CLAVELLINA (AZUA)		8,274,693				8,274,693		5,516,462				5,516,462	13,791,155
7331	JUNTA DE DISTRITO MUNICIPAL DE PUERTO VIEJO		7,774,699				7,774,699		5,183,132				5,183,132	12,957,831

Gobierno Central

Transferencias a Instituciones según Fuente de Financiamiento
Proyecto de Ley de Presupuesto 2024
Valores RD\$

CAPÍTULO / SUBCAPÍTULO / INST. RECEPTORA		TRANSFERENCIAS DE CAPITAL						TRANSFERENCIAS DE CAPITAL						TOTAL GENERAL
		FONDO GENERAL	FONDOS CON DESTINO ESPECÍFICO	CRÉDITO INTERNO	CREDITO EXTERNO	DONACION EXTERNA	TOTAL TRANSFERENCIAS DE CAPITAL	FONDO GENERAL	FONDOS CON DESTINO ESPECÍFICO	CRÉDITO INTERNO	CREDITO EXTERNO	DONACION EXTERNA	TOTAL TRANSFERENCIAS DE CAPITAL	
0202	MINISTERIO DE INTERIOR Y POLICÍA	1,658,024,766	14,615,667,907				16,273,692,673	100,000,000	8,986,100,354				9,086,100,354	25,359,793,027
7332	JUNTA DE DISTRITO MUNICIPAL DE MONTE BONITO		8,081,195				8,081,195		5,387,464				5,387,464	13,468,659
7333	JUNTA DE DISTRITO MUNICIPAL DE LOS FRÍOS		7,842,032				7,842,032		5,228,022				5,228,022	13,070,054
7334	JUNTA DE DISTRITO MUNICIPAL DE HATO NUEVO CORTES		8,834,934				8,834,934		5,889,956				5,889,956	14,724,890
7335	JUNTA DE DISTRITO MUNICIPAL DE PROYECTO 2C		7,967,202				7,967,202		5,311,468				5,311,468	13,278,670
7336	JUNTA DE DISTRITO MUNICIPAL DE LA JAGUA		8,949,055				8,949,055		5,966,036				5,966,036	14,915,091
7337	JUNTA DE DISTRITO MUNICIPAL DE GUANITO (SAN JUAN DE LA MAGUANA)		8,187,086				8,187,086		5,458,058				5,458,058	13,645,144
7338	JUNTA DE DISTRITO MUNICIPAL DE LAS CHARCAS DE MARÍA NOVA		8,440,961				8,440,961		5,627,307				5,627,307	14,068,268
7339	JUNTA DE DISTRITO MUNICIPAL DE LAS MAGUANAS HATO NUEVO		9,889,895				9,889,895		6,593,264				6,593,264	16,483,159
7340	JUNTA DE DISTRITO MUNICIPAL DE CARRERA DE YEGUAS		10,348,849				10,348,849		6,899,232				6,899,232	17,248,081
7341	JUNTA DE DISTRITO MUNICIPAL DE JÍNOVA		9,625,916				9,625,916		6,417,277				6,417,277	16,043,193
7342	JUNTA DE DISTRITO MUNICIPAL DE JORGILLO		7,909,925				7,909,925		5,273,284				5,273,284	13,183,209
7343	JUNTA DE DISTRITO MUNICIPAL DE GUAYABO		9,253,201				9,253,201		6,168,801				6,168,801	15,422,002
7344	JUNTA DE DISTRITO MUNICIPAL DE SABANA CRUZ		7,763,522				7,763,522		5,175,681				5,175,681	12,939,203
7345	JUNTA DE DISTRITO MUNICIPAL DE SABANA HIGUERO		7,795,094				7,795,094		5,196,729				5,196,729	12,991,823
7346	JUNTA DE DISTRITO MUNICIPAL DE RANCHO DE LA GUARDIA		8,109,694				8,109,694		5,406,462				5,406,462	13,516,156
7347	JUNTA DE DISTRITO MUNICIPAL DE GUANITO (EL LLANO)		8,741,488				8,741,488		5,827,658				5,827,658	14,569,146
7348	JUNTA DE DISTRITO MUNICIPAL DE LA GUÁZARA		7,690,320				7,690,320		5,126,880				5,126,880	12,817,200
7349	JUNTA DE DISTRITO MUNICIPAL DE CABEZA DE TORO		7,682,498				7,682,498		5,121,665				5,121,665	12,804,163
7350	JUNTA DE DISTRITO MUNICIPAL DE MENA		7,830,856				7,830,856		5,220,571				5,220,571	13,051,427
7351	JUNTA DE DISTRITO MUNICIPAL DE SANTA BÁRBARA EL 6		7,938,424				7,938,424		5,292,282				5,292,282	13,230,706
7352	JUNTA DE DISTRITO MUNICIPAL EL SALADO		7,856,002				7,856,002		5,237,335				5,237,335	13,093,337
7353	JUNTA DE DISTRITO MUNICIPAL DE BATEY 8		8,314,918				8,314,918		5,543,278				5,543,278	13,858,196
7354	JUNTA DE DISTRITO MUNICIPAL DE CALETA (LA ROMANA)		13,115,363				13,115,363		8,743,575				8,743,575	21,858,938

Gobierno Central

Transferencias a Instituciones según Fuente de Financiamiento
Proyecto de Ley de Presupuesto 2024
Valores RD\$

CAPÍTULO / SUBCAPÍTULO / INST. RECEPTORA		TRANSFERENCIAS DE CAPITAL						TRANSFERENCIAS DE CAPITAL						TOTAL GENERAL
		FONDO GENERAL	FONDOS CON DESTINO ESPECÍFICO	CRÉDITO INTERNO	CREDITO EXTERNO	DONACION EXTERNA	TOTAL TRANSFERENCIAS DE CAPITAL	FONDO GENERAL	FONDOS CON DESTINO ESPECÍFICO	CRÉDITO INTERNO	CREDITO EXTERNO	DONACION EXTERNA	TOTAL TRANSFERENCIAS DE CAPITAL	
0202	MINISTERIO DE INTERIOR Y POLICÍA	1,658,024,766	14,615,667,907				16,273,692,673	100,000,000	8,986,100,354				9,086,100,354	25,359,793,027
7355	JUNTA DE DISTRITO MUNICIPAL DE SAN FRANCISCO VICENTILLO		9,280,857				9,280,857		6,187,238				6,187,238	15,468,095
7356	JUNTA DE DISTRITO MUNICIPAL DE SANTA LUCÍA		15,392,393				15,392,393		10,261,595				10,261,595	25,653,988
7357	JUNTA DE DISTRITO MUNICIPAL DE GINA		8,033,978				8,033,978		5,355,985				5,355,985	13,389,963
7358	JUNTA DE DISTRITO MUNICIPAL DE VERÓN PUNTA CANA		40,060,978				40,060,978		26,707,319				26,707,319	66,768,297
7359	JUNTA DE DISTRITO MUNICIPAL DE JAYACO		18,481,166				18,481,166		12,320,778				12,320,778	30,801,944
7360	JUNTA DE DISTRITO MUNICIPAL DE ARROYO TORO MASIPEDRO		8,268,587				8,268,587		5,512,392				5,512,392	13,780,979
7361	JUNTA DE DISTRITO MUNICIPAL DE LA SALVIA LOS QUEMADOS		11,628,980				11,628,980		7,752,654				7,752,654	19,381,634
7362	JUNTA DE DISTRITO MUNICIPAL DE MANABAO		8,872,970				8,872,970		5,915,314				5,915,314	14,788,284
7363	JUNTA DE DISTRITO MUNICIPAL DE VILLA MAGANTE		8,134,397				8,134,397		5,422,932				5,422,932	13,557,329
7364	JUNTA DE DISTRITO MUNICIPAL DE JAYA		10,137,529				10,137,529		6,758,352				6,758,352	16,895,881
7365	JUNTA DE DISTRITO MUNICIPAL DE DON ANTONIO GUZMÁN FERNÁNDEZ		11,684,653				11,684,653		7,789,768				7,789,768	19,474,421
7366	JUNTA DE DISTRITO MUNICIPAL DE BARRAQUITO		7,933,674				7,933,674		5,289,116				5,289,116	13,222,790
7367	JUNTA DE DISTRITO MUNICIPAL EL AGUACATE		8,133,163				8,133,163		5,422,109				5,422,109	13,555,272
7368	JUNTA DE DISTRITO MUNICIPAL DE COMEDERO ARRIBA		8,213,393				8,213,393		5,475,595				5,475,595	13,688,988
7369	JUNTA DE DISTRITO MUNICIPAL DE CABALLERO		8,148,757				8,148,757		5,432,505				5,432,505	13,581,262
7370	JUNTA DE DISTRITO MUNICIPAL DE HERNANDO ALONSO		9,144,875				9,144,875		6,096,584				6,096,584	15,241,459
7371	JUNTA DE DISTRITO MUNICIPAL DE ARROYO AL MEDIO		12,556,855				12,556,855		8,371,237				8,371,237	20,928,092
7372	JUNTA DE DISTRITO MUNICIPAL DE CANCA LA PIEDRA		17,646,551				17,646,551		11,764,368				11,764,368	29,410,919
7373	JUNTA DE DISTRITO MUNICIPAL DE LAS PALOMAS		20,533,323				20,533,323		13,688,882				13,688,882	34,222,205
7374	JUNTA DE DISTRITO MUNICIPAL DE GUAYABAL (PUÑAL)		17,397,610				17,397,610		11,598,406				11,598,406	28,996,016
7375	JUNTA DE DISTRITO MUNICIPAL DE CANABACOA		17,182,264				17,182,264		11,454,842				11,454,842	28,637,106
7376	JUNTA DE DISTRITO MUNICIPAL DE MAIMÓN (PUERTO PLATA)		16,844,394				16,844,394		11,229,596				11,229,596	28,073,990
7377	JUNTA DE DISTRITO MUNICIPAL DE RÍO GRANDE		9,001,669				9,001,669		6,001,113				6,001,113	15,002,782

Gobierno Central

Transferencias a Instituciones según Fuente de Financiamiento
Proyecto de Ley de Presupuesto 2024
Valores RD\$

CAPÍTULO / SUBCAPÍTULO / INST. RECEPTORA		TRANSFERENCIAS DE CAPITAL						TRANSFERENCIAS DE CAPITAL						TOTAL GENERAL
		FONDO GENERAL	FONDOS CON DESTINO ESPECÍFICO	CRÉDITO INTERNO	CREDITO EXTERNO	DONACION EXTERNA	TOTAL TRANSFERENCIAS DE CAPITAL	FONDO GENERAL	FONDOS CON DESTINO ESPECÍFICO	CRÉDITO INTERNO	CREDITO EXTERNO	DONACION EXTERNA	TOTAL TRANSFERENCIAS DE CAPITAL	
0202	MINISTERIO DE INTERIOR Y POLICÍA	1,658,024,766	14,615,667,907				16,273,692,673	100,000,000	8,986,100,354				9,086,100,354	25,359,793,027
7378	JUNTA DE DISTRITO MUNICIPAL EL ESTRECHO DE LUPERÓN OMAR BROSS		7,955,467				7,955,467		5,303,645				5,303,645	13,259,112
7379	JUNTA DE DISTRITO MUNICIPAL DE BOCA DE MAO		8,632,662				8,632,662		5,755,108				5,755,108	14,387,770
7380	JUNTA DE DISTRITO MUNICIPAL DE PARADERO		7,455,349				7,455,349		4,970,232				4,970,232	12,425,581
7381	JUNTA DE DISTRITO MUNICIPAL DE SANTIAGO DE LA CRUZ		7,893,441				7,893,441		5,262,294				5,262,294	13,155,735
7382	JUNTA DE DISTRITO MUNICIPAL DE GUALETE		7,733,348				7,733,348		5,155,565				5,155,565	12,888,913
7383	JUNTA DE DISTRITO MUNICIPAL DE VILLA CENTRAL		27,151,125				27,151,125		18,100,750				18,100,750	45,251,875
7384	JUNTA DE DISTRITO MUNICIPAL DE LA ZANJA		15,849,070				15,849,070		10,566,047				10,566,047	26,415,117
7385	AYUNTAMIENTO MUNICIPAL DE EL PEÑÓN		14,436,884				14,436,884		9,624,590				9,624,590	24,061,474
7386	JUNTA DE DISTRITO MUNICIPAL MAMÁ TINGÓ		15,311,024				15,311,024		10,207,350				10,207,350	25,518,374
7387	JUNTA DE DISTRITO MUNICIPAL DE TAVERA		19,032,519				19,032,519		12,688,346				12,688,346	31,720,865
7388	JUNTA DE DISTRITO MUNICIPAL DE ZAMBRANA ABAJO		19,489,975				19,489,975		12,993,317				12,993,317	32,483,292
7389	JUNTA DE DISTRITO MUNICIPAL DE DON JUAN RODRÍGUEZ		22,244,410				22,244,410		14,829,606				14,829,606	37,074,016
7390	JUNTA DE DISTRITO MUNICIPAL DE DOÑA ANA		17,537,903				17,537,903		11,691,936				11,691,936	29,229,839
7391	JUNTA DE DISTRITO MUNICIPAL DE HATILLO		41,630,772				41,630,772		27,753,848				27,753,848	69,384,620
7392	JUNTA DE DISTRITO MUNICIPAL DE QUITA SUEÑO (BAJOS DE HAINA)		33,255,460				33,255,460		22,170,307				22,170,307	55,425,767
7393	JUNTA DE DISTRITO MUNICIPAL DE SANTA MARÍA		8,972,178				8,972,178		5,981,452				5,981,452	14,953,630
7394	JUNTA DE DISTRITO MUNICIPAL SANTIAGO OESTE		108,533,579				108,533,579		72,355,720				72,355,720	180,889,299
02	POLICIA NACIONAL	6,097,249					6,097,249	100,000,000					100,000,000	106,097,249
0000	NO APLICA	6,097,249					6,097,249	100,000,000					100,000,000	106,097,249
0203	MINISTERIO DE DEFENSA	9,596,789,318					9,596,789,318							9,596,789,318
01	MINISTERIO DE DEFENSA	9,480,905,941					9,480,905,941							9,480,905,941
0000	NO APLICA	9,432,888,193					9,432,888,193							9,432,888,193
2308	ARZOBISPADO CASTRENSE	40,000,000					40,000,000							40,000,000
4012	HERMANDAD DE PENSINADOS DE LA FUERZAS ARMADAS	7,917,748					7,917,748							7,917,748

Gobierno Central

Transferencias a Instituciones según Fuente de Financiamiento
Proyecto de Ley de Presupuesto 2024
Valores RD\$

CAPÍTULO / SUBCAPÍTULO / INST. RECEPTORA		TRANSFERENCIAS DE CAPITAL					TRANSFERENCIAS DE CAPITAL					TOTAL GENERAL		
		FONDO GENERAL	FONDOS CON DESTINO ESPECÍFICO	CRÉDITO INTERNO	CREDITO EXTERNO	DONACION EXTERNA	TOTAL TRANSFERENCIAS DE CAPITAL	FONDO GENERAL	FONDOS CON DESTINO ESPECÍFICO	CRÉDITO INTERNO	CREDITO EXTERNO		DONACION EXTERNA	TOTAL TRANSFERENCIAS DE CAPITAL
0203	MINISTERIO DE DEFENSA	9,596,789,318					9,596,789,318							9,596,789,318
9992	ORGANIZACION NO GUBERNAMENTAL EN EL AREA DE EDUCACIÓN	100,000					100,000							100,000
03	ARMADA DE LA REPUBLICA DOMINICANA	36,961,600					36,961,600							36,961,600
0000	NO APLICA	36,961,600					36,961,600							36,961,600
04	FUERZA AEREA DE LA REPUBLICA DOMINICANA	78,921,777					78,921,777							78,921,777
0000	NO APLICA	78,921,777					78,921,777							78,921,777
0204	MINISTERIO DE RELACIONES EXTERIORES	438,219,946					438,219,946							438,219,946
01	MINISTERIO DE RELACIONES EXTERIORES	438,219,946					438,219,946							438,219,946
0000	NO APLICA	438,219,946					438,219,946							438,219,946
0205	MINISTERIO DE HACIENDA	11,465,046,744	1,331,408,604				12,796,455,348				530,422,760		530,422,760	13,326,878,108
01	MINISTERIO DE HACIENDA	11,465,046,744	1,331,408,604				12,796,455,348				530,422,760		530,422,760	13,326,878,108
0000	NO APLICA	310,190,100	3,100,000				313,290,100							313,290,100
5005	CAJA DE AHORROS PARA OBREROS Y MONTE DE PIEDAD	50,758,895					50,758,895							50,758,895
5008	SUPERINTENDENCIA DEL MERCADO DE VALORES	149,703,020					149,703,020							149,703,020
5127	SUPERINTENDENCIA DE SEGUROS	662,073,784					662,073,784							662,073,784
5157	CORPORACION DOMICANA DE EMPRESAS ESTATALES (CORDE	20,000,000					20,000,000							20,000,000
5158	DIRECCION GENERAL DE ADUANAS	3,487,607,347					3,487,607,347							3,487,607,347
5159	DIRECCION GENERAL DE IMPUESTOS INTERNOS	6,200,954,671	1,328,308,604				7,529,263,275				530,422,760		530,422,760	8,059,686,035
5183	UNIDAD DE ANÁLISIS FINANCIERO (UAF)	277,317,150					277,317,150							277,317,150
6118	LOTERIA NACIONAL	306,441,777					306,441,777							306,441,777
0206	MINISTERIO DE EDUCACIÓN	48,412,377,501					48,412,377,501	412,049,068					412,049,068	48,824,426,569
01	MINISTERIO DE EDUCACION	48,412,377,501					48,412,377,501	412,049,068					412,049,068	48,824,426,569
0000	NO APLICA	23,598,635,623					23,598,635,623							23,598,635,623
2030	INSTITUTO POLITÉCNICO OSCUS SAN VALERO	899,402,400					899,402,400							899,402,400
2047	POLITÉCNICO EDUCATIVO	600,000,000					600,000,000							600,000,000
2062	CENTRO INFANTIL HAINAMOSA	28,600,000					28,600,000							28,600,000
2128	INSTITUTO PANAMERICANO DE GEOGRAFIA E HISTORIA	14,409,779					14,409,779							14,409,779
2181	INSTITUTO POLITECNICO DE SAN CRISTOBAL	127,142,019					127,142,019							127,142,019
2182	INSTITUTO POLITECNICO DE DAJABON	77,490,491					77,490,491							77,490,491
2247	JUNTAS DISTRITALES DE EDUCACION	1,782,603,750					1,782,603,750							1,782,603,750

Gobierno Central

Transferencias a Instituciones según Fuente de Financiamiento
Proyecto de Ley de Presupuesto 2024
Valores RD\$

CAPÍTULO / SUBCAPÍTULO / INST. RECEPTORA		TRANSFERENCIAS DE CAPITAL						TRANSFERENCIAS DE CAPITAL						TOTAL GENERAL
		FONDO GENERAL	FONDOS CON DESTINO ESPECÍFICO	CRÉDITO INTERNO	CREDITO EXTERNO	DONACION EXTERNA	TOTAL TRANSFERENCIAS DE CAPITAL	FONDO GENERAL	FONDOS CON DESTINO ESPECÍFICO	CRÉDITO INTERNO	CREDITO EXTERNO	DONACION EXTERNA	TOTAL TRANSFERENCIAS DE CAPITAL	
0206	MINISTERIO DE EDUCACIÓN	48,412,377,501					48,412,377,501	412,049,068					412,049,068	48,824,426,569
2248	JUNTAS REGIONALES DE EDUCACION	1,437,910,880					1,437,910,880							1,437,910,880
2249	JUNTAS DE CENTROS EDUCATIVOS	7,235,177,813					7,235,177,813							7,235,177,813
2302	ESCUELAS Y ACADEMIAS LABORALES	6,420,000					6,420,000							6,420,000
2303	RADIO EDUCATIVA	16,909,779					16,909,779							16,909,779
2304	CENTROS DE EXCELENCIA DE MODALIDAD ARTE Y ESCUELAS DE ARTE	80,000,000					80,000,000							80,000,000
2309	APRENDE	155,372,451					155,372,451							155,372,451
2310	AVANZA	684,627,549					684,627,549							684,627,549
2313	CENTROS EDUCATIVOS DE EDUCACIÓN ESPECIAL	50,000,000					50,000,000							50,000,000
5188	INSTITUTO NACIONAL DE ATENCIÓN INTEGRAL A LA PRIMERA INFANCIA (INAPI)	10,770,275,416					10,770,275,416	412,049,068					412,049,068	11,182,324,484
9984	SOCIEDAD CIVIL CON ACUERDOS PARTICULARES CON SECTOR EDUCATIVO	101,082,637					101,082,637							101,082,637
9985	IGLESIAS EN CONVENIOS DE COGESTIÓN CON SECTOR EDUCATIVO	399,125,221					399,125,221							399,125,221
9992	ORGANIZACION NO GUBERNAMENTAL EN EL AREA DE EDUCACIÓN	339,667,380					339,667,380							339,667,380
9996	ORGANIZACION NO GUBERNAMENTAL EN EL AREA RELIGIOSA	7,524,313					7,524,313							7,524,313
0207	MINISTERIO DE SALUD PÚBLICA Y ASISTENCIA SOCIAL	102,699,677,026				80,039,240	102,779,716,266	9,913,146,704		2,500,000,000	3,397,182,877		15,810,329,581	118,590,045,847
01	MINISTERIO DE SALUD PUBLICA Y ASISTENCIA SOCIAL	102,699,677,026				80,039,240	102,779,716,266	9,913,146,704		2,500,000,000	3,397,182,877		15,810,329,581	118,590,045,847
0000	NO APLICA	349,265,558				80,039,240	429,304,798							429,304,798
2040	INSTITUTO DOMINICANO DE ALIMENTACIÓN Y NUTRICIÓN	161,724					161,724							161,724
2042	CENTRO NACIONAL DE INVESTIGACIÓN EN SALUD MATERNO INFANTIL (CENIS)	275,240					275,240							275,240
2095	CONSEJO NACIONAL DE BIOETICA EN SALUD	4,855,680					4,855,680							4,855,680
5103	CONSEJO NACIONAL DE POBLACIÓN Y FAMILIA	56,153,291					56,153,291	1,920,776					1,920,776	58,074,067
5180	DIRECCION CENTRAL DEL SERVICIO NACIONAL DE SALUD	74,207,390,169					74,207,390,169	2,405,365,928					2,405,365,928	76,612,756,097
5190	INSTITUTO NACIONAL DE COORDINACIÓN DE TRANSPLANTE (INCORT)	59,450,000					59,450,000	550,000					550,000	60,000,000
5211	TESORERÍA DE LA SEGURIDAD SOCIAL	18,395,222,000					18,395,222,000							18,395,222,000
6102	CORPORACIÓN DEL ACUEDUCTO Y ALCANTARILLADO DE SANTO DOMINGO	2,309,333,282					2,309,333,282	1,966,280,000		1,000,000,000	2,194,432,877		5,160,712,877	7,470,046,159
6104	CORPORACIÓN DE ACUEDUCTO Y ALCANTARILLADO DE SANTIAGO	910,293,764					910,293,764	897,640,000					897,640,000	1,807,933,764

Gobierno Central

Transferencias a Instituciones según Fuente de Financiamiento

Proyecto de Ley de Presupuesto 2024

Valores RD\$

CAPÍTULO / SUBCAPÍTULO / INST. RECEPTORA		TRANSFERENCIAS DE CAPITAL						TRANSFERENCIAS DE CAPITAL						TOTAL GENERAL
		FONDO GENERAL	FONDOS CON DESTINO ESPECÍFICO	CRÉDITO INTERNO	CREDITO EXTERNO	DONACION EXTERNA	TOTAL TRANSFERENCIAS DE CAPITAL	FONDO GENERAL	FONDOS CON DESTINO ESPECÍFICO	CRÉDITO INTERNO	CREDITO EXTERNO	DONACION EXTERNA	TOTAL TRANSFERENCIAS DE CAPITAL	
0207	MINISTERIO DE SALUD PÚBLICA Y ASISTENCIA SOCIAL	102,699,677,026				80,039,240	102,779,716,266	9,913,146,704		2,500,000,000	3,397,182,877		15,810,329,581	118,590,045,847
6107	CORPORACIÓN DE ACUEDUCTO Y ALCANTARILLADO DE MOCA	76,739,117					76,739,117	118,200,000					118,200,000	194,939,117
6108	CORPORACIÓN DE ACUEDUCTO Y ALCANTARILLADO DE LA ROMANA	145,845,070					145,845,070	90,000,000					90,000,000	235,845,070
6109	CORPORACIÓN DE ACUEDUCTO Y ALCANTARILLADO DE PUERTO PLATA	325,983,580					325,983,580	150,300,000					150,300,000	476,283,580
6112	INSTITUTO NACIONAL DE AGUAS POTABLES Y ALCANTARILLADOS	4,442,154,322					4,442,154,322	2,962,870,000		1,500,000,000	1,144,750,000		5,607,620,000	10,049,774,322
6121	CORPORACION DE ACUEDUCTO Y ALCANTARILLADO DE BOCA CHICA	128,433,615					128,433,615	100,000,000					100,000,000	228,433,615
6122	CORPORACION DE ACUEDUCTO Y ALCANTARILLADO DE MONSEÑOR NOUEL	60,714,026					60,714,026	64,500,000					64,500,000	125,214,026
6125	CORPORACION DE ACUEDUCTO Y ALCANTARILLADO DE LA VEGA	50,329,078					50,329,078	1,155,520,000			58,000,000		1,213,520,000	1,263,849,078
9991	ORGANIZACION NO GUBERNAMENTAL EN EL AREA DE SALUD	1,177,077,510					1,177,077,510							1,177,077,510
0208	MINISTERIO DE DEPORTES Y RECREACIÓN	1,119,948,796					1,119,948,796	97,621,988					97,621,988	1,217,570,784
01	MINISTERIO DE DEPORTES Y RECREACIÓN	1,119,948,796					1,119,948,796	97,621,988					97,621,988	1,217,570,784
0000	NO APLICA	915,255,796					915,255,796	97,621,988					97,621,988	1,012,877,784
9993	ORGANIZACION NO GUBERNAMENTAL EN EL AREA DE DEPORTE	204,693,000					204,693,000							204,693,000
0209	MINISTERIO DE TRABAJO	1,269,224,290					1,269,224,290	39,578,460					39,578,460	1,308,802,750
01	MINISTERIO DE TRABAJO	1,269,224,290					1,269,224,290	39,578,460					39,578,460	1,308,802,750
0000	NO APLICA	335,482,839					335,482,839							335,482,839
5155	INSTITUTO DE FORMACIÓN TÉCNICO PROFESIONAL (INFOTEP)	267,271,422					267,271,422							267,271,422
5207	CONSEJO NACIONAL DE SEGURIDAD SOCIAL	325,000,000					325,000,000							325,000,000
5209	DIRECCIÓN GENERAL DE INFORMACIÓN Y DEFENSA DE LOS AFILIADOS	40,638,877					40,638,877	39,578,460					39,578,460	80,217,337
5211	TESORERÍA DE LA SEGURIDAD SOCIAL	300,831,152					300,831,152							300,831,152
0210	MINISTERIO DE AGRICULTURA	6,302,463,785	318,257,685				6,620,721,470	134,633,805					134,633,805	6,755,355,275
01	MINISTERIO DE AGRICULTURA	6,302,463,785	318,257,685				6,620,721,470	134,633,805					134,633,805	6,755,355,275
0000	NO APLICA	174,320,279					174,320,279							174,320,279
2131	UNIDAD EJECUTORA DE PIGNORACIONES	406,851,900					406,851,900							406,851,900
5001	BANCO AGRICOLA DE LA REPUBLICA DOMINICANA	250,002,253					250,002,253							250,002,253
5111	INSTITUTO AGRARIO DOMINICANO	1,908,317,326					1,908,317,326	100,000,000					100,000,000	2,008,317,326
5112	INSTITUTO AZUCARERO DOMINICANO	49,000,000					49,000,000							49,000,000

Gobierno Central

Transferencias a Instituciones según Fuente de Financiamiento

Proyecto de Ley de Presupuesto 2024

Valores RD\$

CAPÍTULO / SUBCAPÍTULO / INST. RECEPTORA		TRANSFERENCIAS DE CAPITAL						TRANSFERENCIAS DE CAPITAL						TOTAL GENERAL
		FONDO GENERAL	FONDOS CON DESTINO ESPECÍFICO	CRÉDITO INTERNO	CREDITO EXTERNO	DONACION EXTERNA	TOTAL TRANSFERENCIAS DE CAPITAL	FONDO GENERAL	FONDOS CON DESTINO ESPECÍFICO	CRÉDITO INTERNO	CREDITO EXTERNO	DONACION EXTERNA	TOTAL TRANSFERENCIAS DE CAPITAL	
0210	MINISTERIO DE AGRICULTURA	6,302,463,785	318,257,685				6,620,721,470	134,633,805					134,633,805	6,755,355,275
5132	INSTITUTO DOMINICANO DE INVESTIGACIONES AGROPECUARIAS Y FORESTALES	331,967,148					331,967,148	10,000,000					10,000,000	341,967,148
5136	INSTITUTO DOMINICANO DEL CAFÉ	369,522,262					369,522,262	5,000,000					5,000,000	374,522,262
5140	INSTITUTO DEL TABACO DE LA REPÚBLICA DOMINICANA	17,710,265	318,257,685				335,967,950	5,000,000					5,000,000	340,967,950
5143	INSTITUTO DE DESARROLLO Y CRÉDITO COOPERATIVO	326,979,786					326,979,786							326,979,786
5144	FONDO ESPECIAL PARA EL DESARROLLO AGROPECUARIO	495,445,489					495,445,489							495,445,489
5147	INSTITUTO NACIONAL DE LA UVA	27,303,900					27,303,900							27,303,900
5163	CONSEJO DOMINICANO DE PESCA Y ACUICULTURA	143,925,000					143,925,000							143,925,000
5174	MERCADOS DOMINICANOS DE ABASTO AGROPECUARIO	182,643,180					182,643,180	8,000,000					8,000,000	190,643,180
5177	CONSEJO NAC. DE INVESTIGACIONES AGROPECUARIAS Y FORESTALES (CONIAF)	66,192,870					66,192,870	6,633,805					6,633,805	72,826,675
5187	DIRECCIÓN GENERAL DE RIESGOS AGROPECUARIOS	162,500,000					162,500,000							162,500,000
6110	CONSEJO ESTATAL DEL AZUCAR	47,000,000					47,000,000							47,000,000
6111	INSTITUTO DE ESTABILIZACIÓN DE PRECIOS	1,130,899,213					1,130,899,213							1,130,899,213
6120	PROYECTO LA CRUZ DE MANZANILLO	79,212,875					79,212,875							79,212,875
9997	ORGANIZACION NO GUBERNAMENTAL EN EL AREA DE AGRICULTURA	132,670,039					132,670,039							132,670,039
0211	MINISTERIO DE OBRAS PÚBLICAS Y COMUNICACIONES	3,289,811,056	15,000,000				3,304,811,056	69,000,000	550,000,000		1,100,261,746	419,570,008	2,138,831,754	5,443,642,810
01	MINISTERIO DE OBRAS PUBLICAS Y COMUNICACIONES	3,289,811,056	15,000,000				3,304,811,056	69,000,000	550,000,000		1,100,261,746	419,570,008	2,138,831,754	5,443,642,810
0000	NO APLICA	4,500,000	15,000,000				19,500,000		50,000,000				50,000,000	69,500,000
4173	CONSEJO INTERINTITUCIONAL PARA COORDINACION VIVIENDAS (CIVIVIENDAS)	1,766,206					1,766,206							1,766,206
5131	INSTITUTO DOMINICANO DE LAS TELECOMUNICACIONES										1,100,261,746		1,100,261,746	1,100,261,746
5182	INSTITUTO NACIONAL DE TRÁNSITO Y TRANSPORTE TERRESTRE	750,943,180					750,943,180	69,000,000	500,000,000			419,570,008	988,570,008	1,739,513,188
5202	INSTITUTO DE AUXILIOS	285,346,590					285,346,590							285,346,590
6115	INSTITUTO POSTAL DOMINICANO	359,500,000					359,500,000							359,500,000
6131	OPERADORA METROPOLITANA DE SERVICIOS DE AUTOBUSES (OMSA)	1,887,755,080					1,887,755,080							1,887,755,080

Gobierno Central

Transferencias a Instituciones según Fuente de Financiamiento
Proyecto de Ley de Presupuesto 2024
Valores RD\$

CAPÍTULO / SUBCAPÍTULO / INST. RECEPTORA		TRANSFERENCIAS DE CAPITAL						TRANSFERENCIAS DE CAPITAL						TOTAL GENERAL
		FONDO GENERAL	FONDOS CON DESTINO ESPECÍFICO	CRÉDITO INTERNO	CREDITO EXTERNO	DONACION EXTERNA	TOTAL TRANSFERENCIAS DE CAPITAL	FONDO GENERAL	FONDOS CON DESTINO ESPECÍFICO	CRÉDITO INTERNO	CREDITO EXTERNO	DONACION EXTERNA	TOTAL TRANSFERENCIAS DE CAPITAL	
0212	MINISTERIO DE INDUSTRIA, COMERCIO Y MIPYMES (MICM)	9,952,634,144	63,687,087	5,802,508,569			15,818,829,800	535,000,000					535,000,000	16,353,829,800
01	MINISTERIO DE INDUSTRIA, COMERCIO Y MIPYMES (MICM)	9,952,634,144	63,687,087	5,802,508,569			15,818,829,800	535,000,000					535,000,000	16,353,829,800
0000	NO APLICA	8,147,048,925	63,687,087	5,802,508,569			14,013,244,581							14,013,244,581
5006	CENTRO DE DESARROLLO Y COMPETITIVIDAD INDUSTRIAL (PROINDUSTRIA)	43,391,871					43,391,871							43,391,871
5007	CONS. NAC. PROM. Y APOYO A LA MICRO, PEQ. Y MEDIANA EMPRESA-PROMIPYME	255,482,735					255,482,735	500,000,000					500,000,000	755,482,735
5102	CENTRO DE EXPORTACIONES E INVERSIONES DE LA REP. DOM.	432,266,214					432,266,214							432,266,214
5135	OFICINA NACIONAL DE PROPIEDAD INDUSTRIAL	59,100,260					59,100,260							59,100,260
5150	CONSEJO NACIONAL DE ZONAS FRANCAS	67,478,631					67,478,631	5,000,000					5,000,000	72,478,631
5161	INSTITUTO DE PROTECCION DE LOS DERECHOS AL CONSUMIDOR	317,955,651					317,955,651	5,000,000					5,000,000	322,955,651
5165	COMISION REGULADORA DE PRACTICAS DESLEALES	102,701,379					102,701,379							102,701,379
5166	COMISION NACIONAL DE DEFENSA DE LA COMPETENCIA	157,360,446					157,360,446	10,000,000					10,000,000	167,360,446
5171	INSTITUTO DOMINICANO PARA LA CALIDAD (INDOCAL)	258,591,686					258,591,686	15,000,000					15,000,000	273,591,686
5172	ORGANISMO DOMINICANO DE ACREDITACION (ODAC)	100,000,000					100,000,000							100,000,000
9987	ORGANIZACION NO GUBERNAMENTAL EN EL AREA DE IND. Y COM.	11,256,346					11,256,346							11,256,346
0213	MINISTERIO DE TURISMO	65,299,600					65,299,600	178,378,260					178,378,260	243,677,860
01	MINISTERIO DE TURISMO	65,299,600					65,299,600	178,378,260					178,378,260	243,677,860
0000	NO APLICA	45,320,000					45,320,000							45,320,000
9997	ORGANIZACION NO GUBERNAMENTAL EN EL AREA DE AGRICULTURA	30,000					30,000							30,000
9998	ORGANIZACION NO GUBERNAMENTAL EN EL AREA DE ASISTENCIA SOCIAL	19,949,600					19,949,600	178,378,260					178,378,260	198,327,860
0215	MINISTERIO DE LA MUJER	91,218,851	1,430,358				92,649,209	26,000,000					26,000,000	118,649,209
01	MINISTERIO DE LA MUJER	91,218,851	1,430,358				92,649,209	26,000,000					26,000,000	118,649,209
0000	NO APLICA	6,926,763	1,430,358				8,357,121	26,000,000					26,000,000	34,357,121
9998	ORGANIZACION NO GUBERNAMENTAL EN EL AREA DE ASISTENCIA SOCIAL	84,292,088					84,292,088							84,292,088
0216	MINISTERIO DE CULTURA	1,150,175,188					1,150,175,188	55,250,000				2,391,337	57,641,337	1,207,816,525
01	MINISTERIO DE CULTURA	1,150,175,188					1,150,175,188	55,250,000				2,391,337	57,641,337	1,207,816,525
0000	NO APLICA	23,356,632					23,356,632							23,356,632

Gobierno Central

Transferencias a Instituciones según Fuente de Financiamiento
Proyecto de Ley de Presupuesto 2024
Valores RD\$

CAPÍTULO / SUBCAPÍTULO / INST. RECEPTORA		TRANSFERENCIAS DE CAPITAL					TRANSFERENCIAS DE CAPITAL					TOTAL GENERAL		
		FONDO GENERAL	FONDOS CON DESTINO ESPECÍFICO	CRÉDITO INTERNO	CREDITO EXTERNO	DONACION EXTERNA	TOTAL TRANSFERENCIAS DE CAPITAL	FONDO GENERAL	FONDOS CON DESTINO ESPECÍFICO	CRÉDITO INTERNO	CREDITO EXTERNO		DONACION EXTERNA	TOTAL TRANSFERENCIAS DE CAPITAL
0216	MINISTERIO DE CULTURA	1,150,175,188					1,150,175,188	55,250,000				2,391,337	57,641,337	1,207,816,525
2225	BANDAS DE MUSICA EN EL AREA DE CULTURA	123,758,133					123,758,133							123,758,133
2226	DIRECCIONES PROVINCIALES EN EL AREA DE CULTURA	110,924,999					110,924,999							110,924,999
5137	INSTITUTO DUARTIANO	34,500,000					34,500,000							34,500,000
5168	ARCHIVO GENERAL DE LA NACIÓN	345,707,511					345,707,511	55,250,000					55,250,000	400,957,511
5169	DIRECCIÓN GENERAL DE CINE (DGCINE)	140,648,963					140,648,963					2,391,337	2,391,337	143,040,300
5189	DIRECCION GENERAL DE MECENAZGO (DGM)	40,000,000					40,000,000							40,000,000
6103	CORPORACION ESTATAL DE RADIO Y TELEVISION (CERTV)	169,657,636					169,657,636							169,657,636
9994	ORGANIZACION NO GUBERNAMENTAL EN EL AREA DE CULTURA	161,621,314					161,621,314							161,621,314
0217	MINISTERIO DE LA JUVENTUD	210,900,825					210,900,825							210,900,825
01	MINISTERIO DE LA JUVENTUD	210,900,825					210,900,825							210,900,825
0000	NO APLICA	199,935,145					199,935,145							199,935,145
9998	ORGANIZACION NO GUBERNAMENTAL EN EL AREA DE ASISTENCIA SOCIAL	10,965,680					10,965,680							10,965,680
0218	MINISTERIO DE MEDIO AMBIENTE Y RECURSOS NATURALES	3,741,584,805			192,000,000	97,608,476	4,031,193,281	3,041,000,000			1,343,575,000		4,384,575,000	8,415,768,281
01	MINISTERIO DE MEDIO AMBIENTE Y REC. NAT.	3,741,584,805			192,000,000	97,608,476	4,031,193,281	3,041,000,000			1,343,575,000		4,384,575,000	8,415,768,281
0000	NO APLICA	296,370,520			192,000,000	59,270,277	547,640,797	48,000,000					48,000,000	595,640,797
2006	PARQUE NACIONAL MIRADOR NORTE	70,931,723					70,931,723							70,931,723
5118	INSTITUTO NACIONAL DE RECURSOS HIDRAÚLICOS (INDRHI)	2,777,263,562				30,012,025	2,807,275,587	2,968,000,000			1,343,575,000		4,311,575,000	7,118,850,587
5120	JARDÍN BOTÁNICO	125,100,000					125,100,000	8,000,000					8,000,000	133,100,000
5130	PARQUE ZOOLOGÍCO NACIONAL	99,700,000					99,700,000	5,000,000					5,000,000	104,700,000
5133	MUSEO DE HISTORIA NATURAL	61,000,000					61,000,000	2,000,000					2,000,000	63,000,000
5134	ACUARIO NACIONAL	79,500,000					79,500,000	10,000,000					10,000,000	89,500,000
5178	FONDO NACIONAL PARA EL MEDIO AMBIENTE Y RECURSOS NATURALES	39,000,000				8,326,174	47,326,174							47,326,174
9995	ORGANIZACION NO GUBERNAMENTAL EN EL AREA DE MEDIO AMBIENTE	192,719,000					192,719,000							192,719,000
0219	MINISTERIO DE EDUCACIÓN SUPERIOR CIENCIA Y TECNOLOGÍA	17,354,192,753	2,720,000				17,356,912,753							17,356,912,753
01	MINISTERIO DE EDUCACION SUPERIOR CIENCIA Y TECNOLOGIA	17,354,192,753	2,720,000				17,356,912,753							17,356,912,753
0000	NO APLICA	2,063,424,982	2,720,000				2,066,144,982							2,066,144,982

Gobierno Central

Transferencias a Instituciones según Fuente de Financiamiento
Proyecto de Ley de Presupuesto 2024
Valores RD\$

CAPÍTULO / SUBCAPÍTULO / INST. RECEPTORA		TRANSFERENCIAS DE CAPITAL					TRANSFERENCIAS DE CAPITAL					TOTAL GENERAL		
		FONDO GENERAL	FONDOS CON DESTINO ESPECIFICO	CRÉDITO INTERNO	CREDITO EXTERNO	DONACION EXTERNA	TOTAL TRANSFERENCIAS DE CAPITAL	FONDO GENERAL	FONDOS CON DESTINO ESPECÍFICO	CRÉDITO INTERNO	CREDITO EXTERNO		DONACION EXTERNA	TOTAL TRANSFERENCIAS DE CAPITAL
0219	MINISTERIO DE EDUCACIÓN SUPERIOR CIENCIA Y TECNOLOGÍA	17,354,192,753	2,720,000				17,356,912,753							17,356,912,753
2030	INSTITUTO POLITÉCNICO OSCUS SAN VALERO	4,000,000					4,000,000							4,000,000
2074	PATRONATO DE APOYO AL CENTRO REGIONAL UASD DE H.M.	17,121,610					17,121,610							17,121,610
2181	INSTITUTO POLITECNICO DE SAN CRISTOBAL	200,746,233					200,746,233							200,746,233
2230	INVESTIGACION FOMENTO Y DES. DE LA CIENCIA Y TECNOLOGIA	338,407,795					338,407,795							338,407,795
2233	EXTENSIONES UNIVERSITARIAS UASD	279,400,000					279,400,000							279,400,000
2266	UNIVERSIDAD TECNOLÓGICA DEL CIBAO ORIENTAL (UTECO)	159,459,435					159,459,435							159,459,435
5128	UNIVERSIDAD AUTÓNOMA DE SANTO DOMINGO	13,946,295,282					13,946,295,282							13,946,295,282
5154	INSTITUTO DE INNOVACION EN BIOTECNOLOGIA E INDUSTRIAL (IIBI)	173,671,257					173,671,257							173,671,257
9992	ORGANIZACION NO GUBERNAMENTAL EN EL AREA DE EDUCACIÓN	171,666,159					171,666,159							171,666,159
0220	MINISTERIO DE ECONOMÍA, PLANIFICACIÓN Y DESARROLLO	283,487,244					283,487,244							283,487,244
01	MINISTERIO DE ECONOMIA, PLANIFICACION Y DESARROLLO	283,487,244					283,487,244							283,487,244
0000	NO APLICA	24,676,550					24,676,550							24,676,550
2108	CONSEJO ECONOMICO SOCIAL E INSTITUCIONAL	42,039,167					42,039,167							42,039,167
5119	INSTITUTO PARA EL DESARROLLO DEL SUROESTE	144,144,665					144,144,665							144,144,665
5181	INSTITUTO GEOGRÁFICO NACIONAL JOSÉ JOAQUÍN HUNGRIA MORELL	70,594,062					70,594,062							70,594,062
9993	ORGANIZACION NO GUBERNAMENTAL EN EL AREA DE DEPORTE	2,032,800					2,032,800							2,032,800
0221	MINISTERIO DE ADMINISTRACIÓN PÚBLICA	23,700,000					23,700,000							23,700,000
01	MINISTERIO DE ADMINISTRACION PUBLICA (MAP)	23,700,000					23,700,000							23,700,000
0000	NO APLICA	23,700,000					23,700,000							23,700,000
0222	MINISTERIO DE ENERGIA Y MINAS	568,216,113					568,216,113							568,216,113
01	MINISTERIO DE ENERGIA Y MINAS	568,216,113					568,216,113							568,216,113
0000	NO APLICA	41,966,104					41,966,104							41,966,104
2267	CONSEJO PROV. PARA LA ADMÓN. DE FONDOS MINEROS PROV. SÁNCHEZ RAMÍREZ	400,000,000					400,000,000							400,000,000

Gobierno Central

Transferencias a Instituciones según Fuente de Financiamiento
Proyecto de Ley de Presupuesto 2024
Valores RD\$

CAPÍTULO / SUBCAPÍTULO / INST. RECEPTORA		TRANSFERENCIAS DE CAPITAL					TRANSFERENCIAS DE CAPITAL					TOTAL GENERAL		
		FONDO GENERAL	FONDOS CON DESTINO ESPECÍFICO	CRÉDITO INTERNO	CREDITO EXTERNO	DONACION EXTERNA	TOTAL TRANSFERENCIAS DE CAPITAL	FONDO GENERAL	FONDOS CON DESTINO ESPECÍFICO	CRÉDITO INTERNO	CREDITO EXTERNO		DONACION EXTERNA	TOTAL TRANSFERENCIAS DE CAPITAL
0222	MINISTERIO DE ENERGIA Y MINAS	568,216,113					568,216,113							568,216,113
5179	SERVICIO GEOLOGICO NACIONAL	69,500,000					69,500,000							69,500,000
9987	ORGANIZACION NO GUBERNAMENTAL EN EL AREA DE IND. Y COM.	56,750,009					56,750,009							56,750,009
0223	MINISTERIO DE LA VIVIENDA, HABITAT Y EDIFICACIONES (MIVHED)	40,105,000	1,055,000				41,160,000	199,706,213		1,272,723,262			1,472,429,475	1,513,589,475
01	MINISTERIO DE LA VIVIENDA, HABITAT Y EDIFICACIONES (MIVHED)	40,105,000	1,055,000				41,160,000	199,706,213		1,272,723,262			1,472,429,475	1,513,589,475
0000	NO APLICA	105,000	1,055,000				1,160,000	199,706,213		1,272,723,262			1,473,589,475	1,473,589,475
9989	ORGANIZACION NO GUBERNAMENTAL EN EL AREA DE VIVIENDA Y URB.	40,000,000					40,000,000							40,000,000
0301	PODER JUDICIAL	395,118,653					395,118,653							395,118,653
01	PODER JUDICIAL	395,118,653					395,118,653							395,118,653
0000	NO APLICA	395,118,653					395,118,653							395,118,653
0401	JUNTA CENTRAL ELECTORAL	2,521,630,000					2,521,630,000							2,521,630,000
01	JUNTA CENTRAL ELECTORAL	2,521,630,000					2,521,630,000							2,521,630,000
0000	NO APLICA	830,000					830,000							830,000
4011	TRANSFERENCIA DE FONDO ESPECIAL PARTIDOS POLÍTICOS	2,520,800,000					2,520,800,000							2,520,800,000
0402	CÁMARA DE CUENTAS	2,369,800					2,369,800							2,369,800
01	CAMARA DE CUENTAS	2,369,800					2,369,800							2,369,800
0000	NO APLICA	2,369,800					2,369,800							2,369,800
0403	TRIBUNAL CONSTITUCIONAL	151,456,975					151,456,975							151,456,975
01	TRIBUNAL CONSTITUCIONAL	151,456,975					151,456,975							151,456,975
0000	NO APLICA	151,456,975					151,456,975							151,456,975
0404	DEFENSOR DEL PUEBLO	3,514,600					3,514,600							3,514,600
01	DEFENSOR DEL PUEBLO	3,514,600					3,514,600							3,514,600
0000	NO APLICA	350,000					350,000							350,000
9999	ORGANIZACION NO GUBERNAMENTAL EN EL AREA DE JUSTICIA	3,164,600					3,164,600							3,164,600
0405	TRIBUNAL SUPERIOR ELECTORAL (TSE)	3,414,384					3,414,384							3,414,384
01	TRIBUNAL SUPERIOR ELECTORAL (TSE)	3,414,384					3,414,384							3,414,384
0000	NO APLICA	3,414,384					3,414,384							3,414,384
0998	ADMINISTRACION DE DEUDA PUBLICA Y ACTIVOS FINANCIEROS	30,880,968,237					30,880,968,237							30,880,968,237
01	DEUDA PUBLICA Y OTRAS OPERACIONES FINANCIERAS	30,880,968,237					30,880,968,237							30,880,968,237
5002	BANCO CENTRAL DE LA REPÚBLICA DOMINICANA	30,880,968,237					30,880,968,237							30,880,968,237

Gobierno Central

Transferencias a Instituciones según Fuente de Financiamiento
Proyecto de Ley de Presupuesto 2024
Valores RD\$

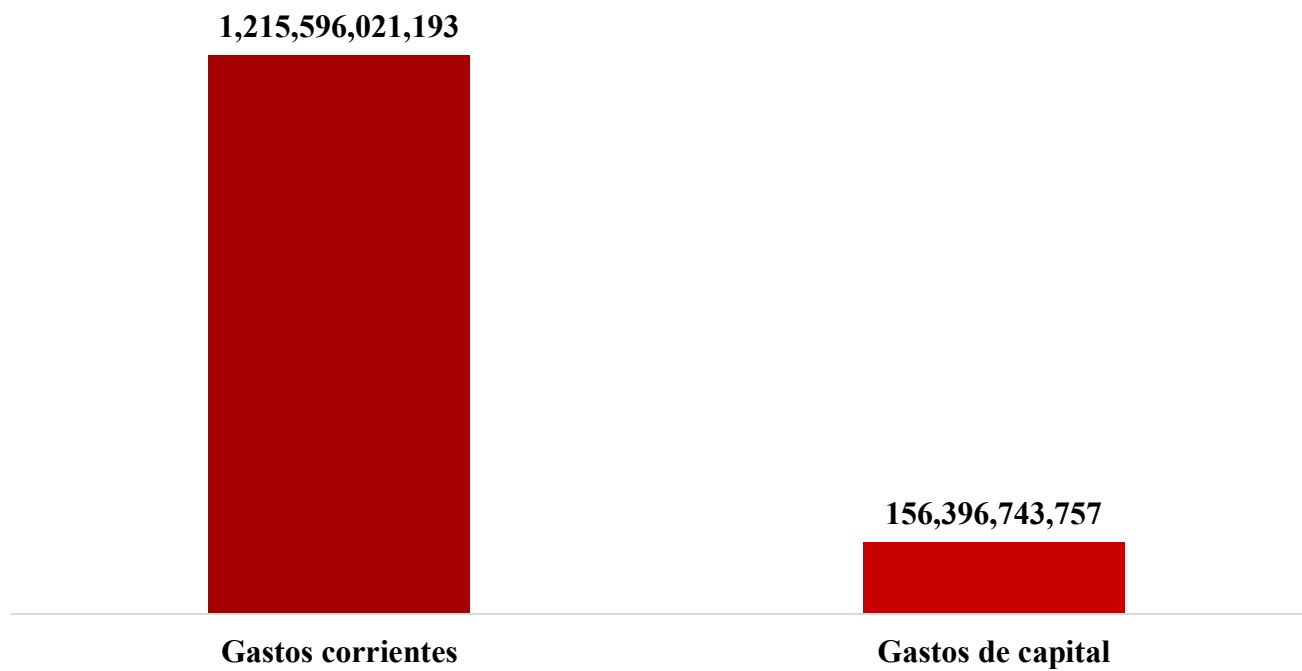
CAPÍTULO / SUBCAPÍTULO / INST. RECEPTORA		TRANSFERENCIAS DE CAPITAL					TRANSFERENCIAS DE CAPITAL					TOTAL GENERAL		
		FONDO GENERAL	FONDOS CON DESTINO ESPECÍFICO	CRÉDITO INTERNO	CREDITO EXTERNO	DONACION EXTERNA	TOTAL TRANSFERENCIAS DE CAPITAL	FONDO GENERAL	FONDOS CON DESTINO ESPECÍFICO	CRÉDITO INTERNO	CREDITO EXTERNO		DONACION EXTERNA	TOTAL TRANSFERENCIAS DE CAPITAL
0999	ADMINISTRACION DE OBLIGACIONES DEL TESORO NACIONAL	90,011,902,091	782,262,328		40,392,924,821		131,187,089,240				451,875,000		451,875,000	131,638,964,240
01	ADM. DE OBLIGACIONES DEL TESORO	90,011,902,091	782,262,328		40,392,924,821		131,187,089,240				451,875,000		451,875,000	131,638,964,240
0000	NO APLICA	43,127,947,245					43,127,947,245							43,127,947,245
5131	INSTITUTO DOMINICANO DE LAS TELECOMUNICACIONES		782,262,328				782,262,328							782,262,328
5211	TESORERÍA DE LA SEGURIDAD SOCIAL	883,907,667					883,907,667							883,907,667
6128	EMPRESA ELECTRICA DEL NORTE (EDENORTE)	8,000,025,179			12,943,474,821		20,943,500,000				72,300,000		72,300,000	21,015,800,000
6129	EMPRESA ELECTRICA DEL SUR (EDESUR)	18,000,022,000			10,609,410,000		28,609,432,000				171,712,500		171,712,500	28,781,144,500
6130	EMPRESA ELECTRICA DEL ESTE (EDEESTE)	20,000,000,000			16,840,040,000		36,840,040,000				207,862,500		207,862,500	37,047,902,500
TOTAL GENERAL		385,902,689,780	17,149,414,017	5,802,508,569	56,548,797,757	177,647,716	465,581,057,839	19,832,114,490	9,536,100,354	3,772,723,262	22,849,817,391	421,961,345	56,412,716,842	521,993,774,681

Fuente : Sistema de Información de la Gestión Financiera (SIGEF)

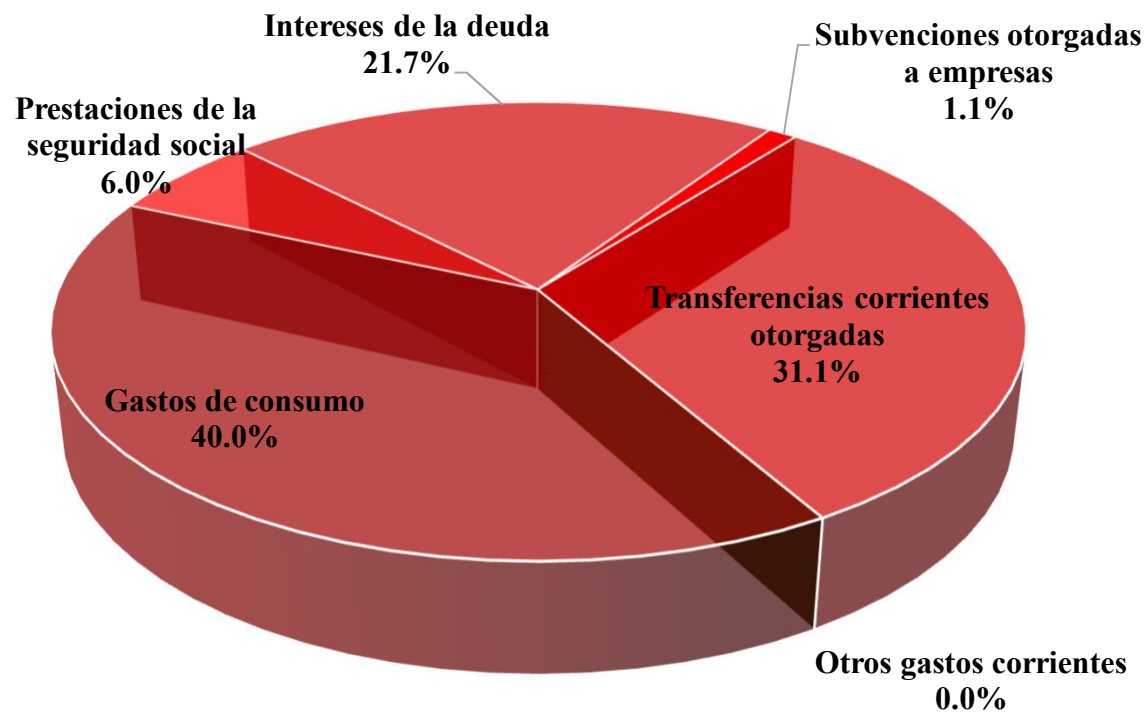
GRÁFICO SOBRE LOS GASTOS



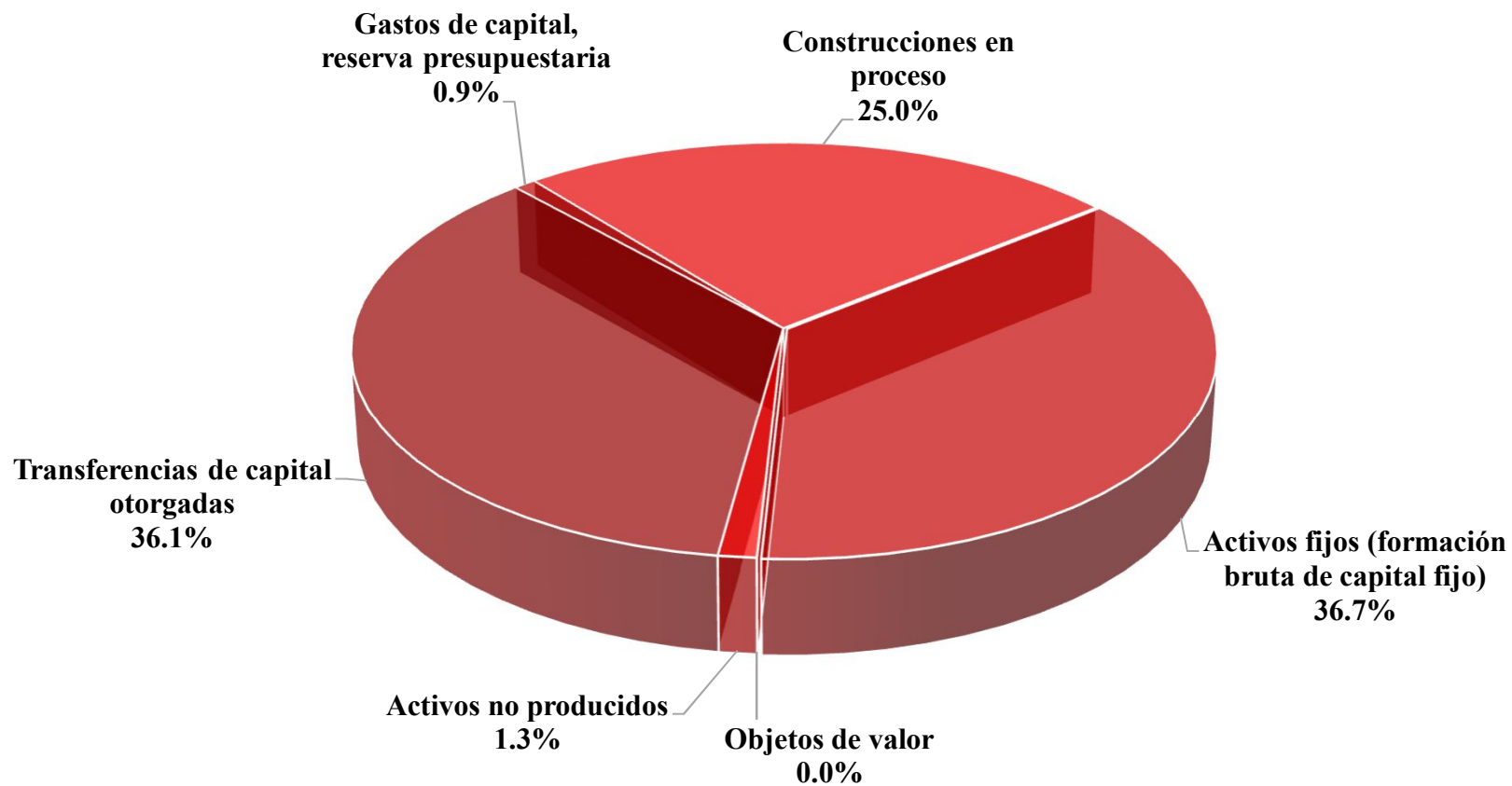
**Gráfico 1. Composición del presupuesto de gasto del gobierno central por clasificación económica
(Valores en RD\$)**



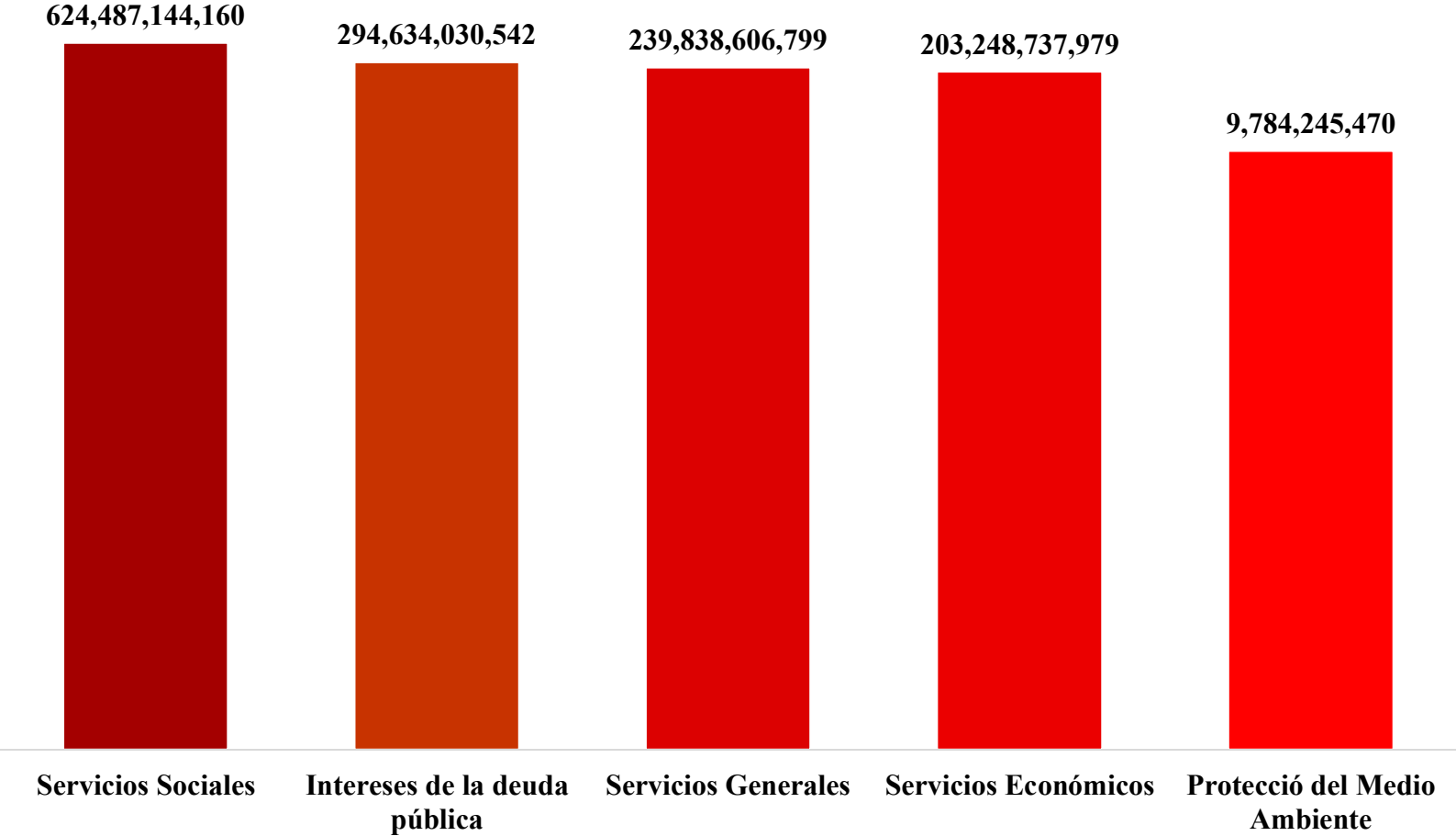
**Gráfico 2. Distribución de los gastos corrientes del Gobierno Central
(Proporción del total de gastos corrientes)**



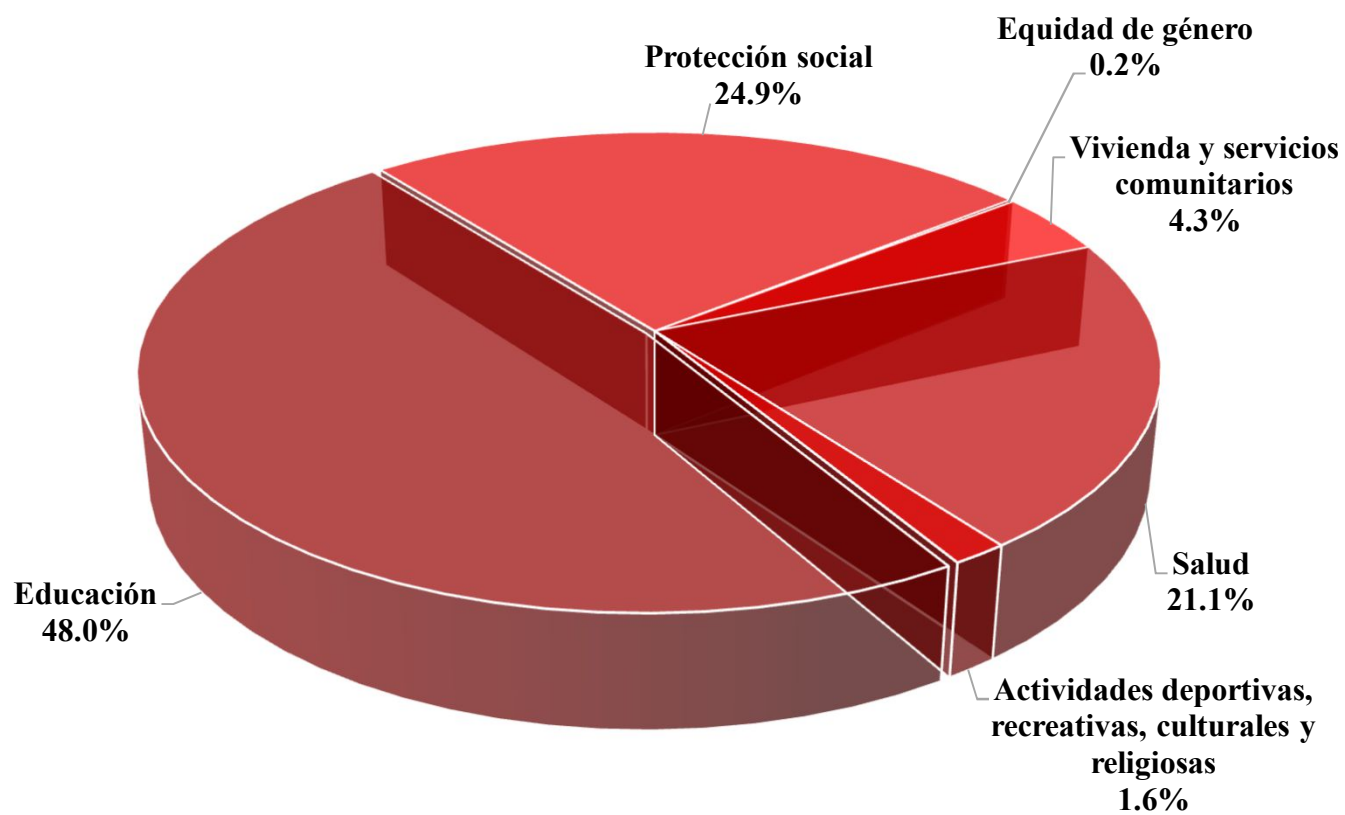
**Gráfico 3. Distribución de los gastos de capital del Gobierno Central
(Proporción del total de gastos de capital)**



**Gráfico 4. Distribución funcional del gasto público del Gobierno Central
(Valores en RD\$)**



**Gráfico 5. Distribución del gasto funcional en servicios sociales del Gobierno Central
(Proporción del gasto social)**



**Gráfico 6. Distribución del gasto funcional en servicios generales del Gobierno Central
(Proporción del gasto en servicios generales)**

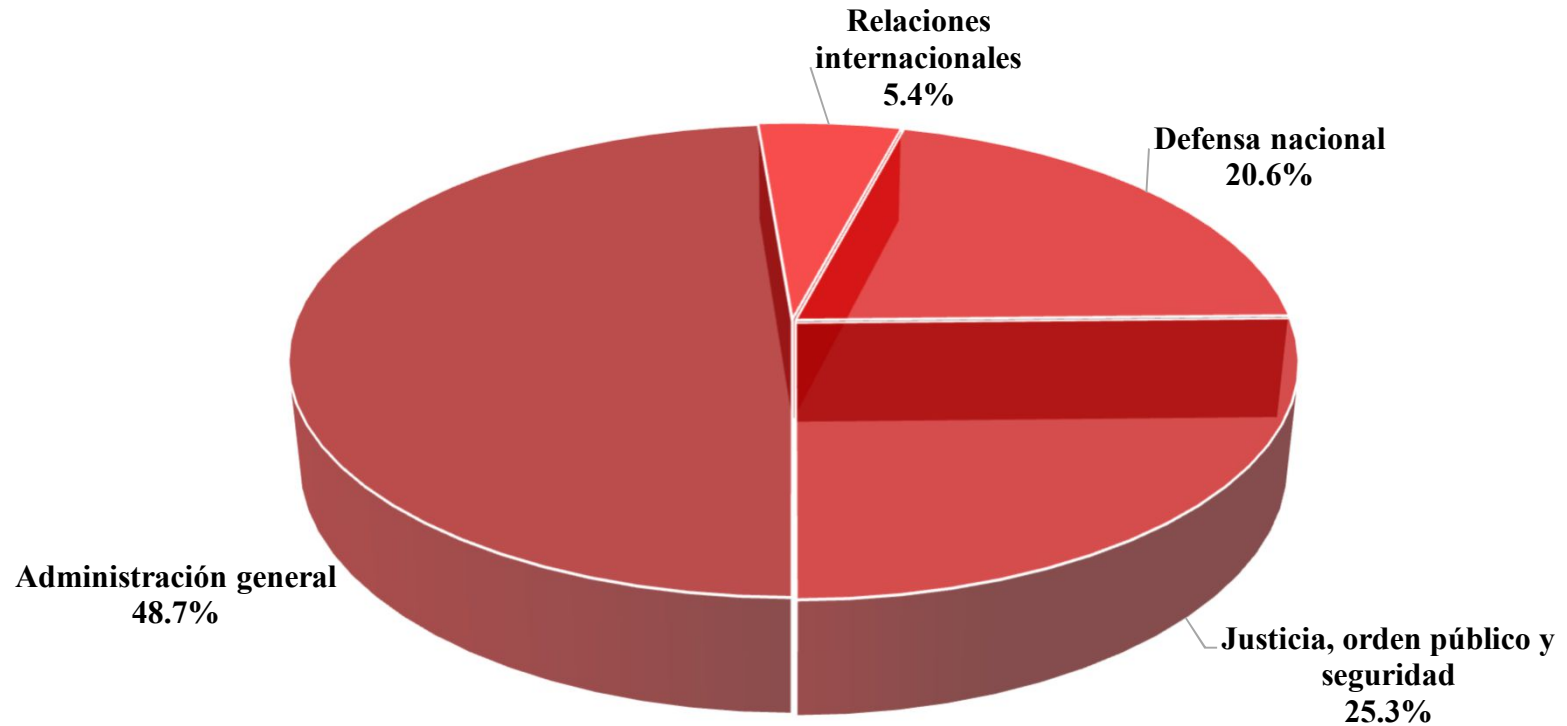
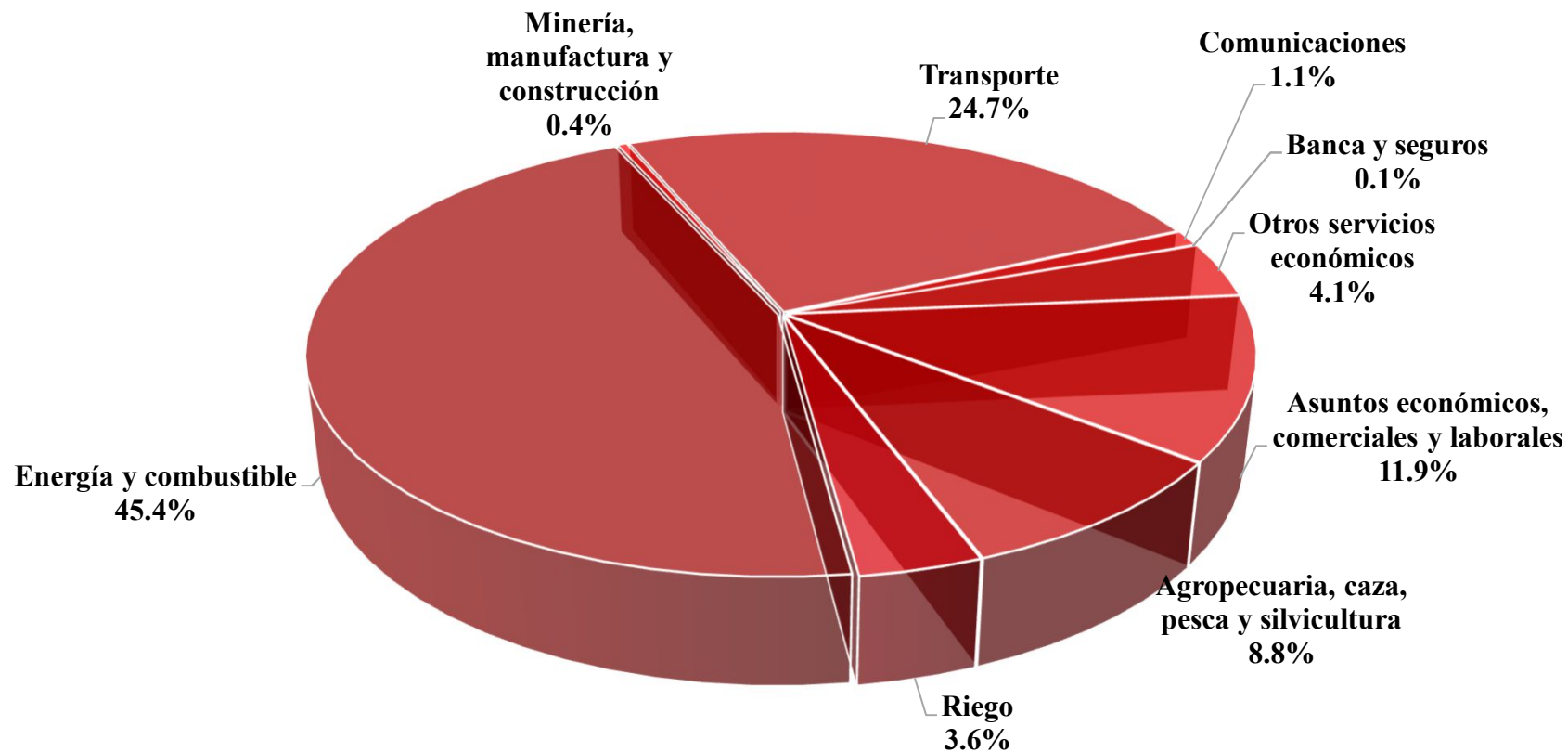


Gráfico 7. Distribución del gasto funcional en servicios económicos del Gobierno Central
(Proporción del gasto en servicios económicos)



**Gráfico 8. Distribución del gasto funcional en protección del medio ambiente
(Proporción del gasto en medio ambiente)**

