GOBIERNO DE LA
REPÚBLICA DOMINICANA

PRESUPUESTO

LEY NÚM. 80-23 DE PRESUPUESTO GENERAL DEL ESTADO | 2024

ANEXO II

PRESUPUESTO DE INGRESOS Y GASTOS DE ORGANISMOS AUTÓNOMOS Y DESCENTRALIZADOS NO FINANCIEROS E INSTITUCIONES PÚBLICAS DE LA SEGURIDAD SOCIAL

CONTENIDO

CONTENIDO

PARTE I: PRESUPUESTO DE INGRESOS Y GASTOS DE LOS ORGANISMOS AUTÓNOMOS Y DESCENTRALIZADOS NO FINANCIEROS

Presupuesto de Ingresos y Gastos de los Organismos Autónomos y Descentralizados No Financieros

5102 - CENTRO DE EXPORTACIONES E INVERSIONES DE LA REPÚBLICA DOMINICANA (PRO DOMINICANA) 15

5103 - CONSEJO NACIONAL DE POBLACIÓN Y FAMILIA 23

5104 - DEPARTAMENTO AEROPORTUARIO 30

5109 - DEFENSA CIVIL 38

5111 - INSTITUTO AGRARIO DOMINICANO 46

5112 - INSTITUTO AZUCARERO DOMINICANO 54

5118 - INSTITUTO NACIONAL DE RECURSOS HIDRAÚLICOS (INDRHI) 62

5119 - INSTITUTO PARA EL DESARROLLO DEL SUROESTE 73

5120 - JARDÍN BOTÁNICO 80

5121 - LIGA MUNICIPAL DOMINICANA 88

5127 - SUPERINTENDENCIA DE SEGUROS 96

5128 - UNIVERSIDAD AUTÓNOMA DE SANTO DOMINGO 104

5130 - PARQUE ZOOLÓGICO NACIONAL 114

5131 - INSTITUTO DOMINICANO DE LAS TELECOMUNICACIONES 122

5132 - INSTITUTO DOMINICANO DE INVESTIGACIONES AGROPECUARIAS Y FORESTALES 132

5133 - MUSEO DE HISTORIA NATURAL 141

5134 - ACUARIO NACIONAL 148

5135 - OFICINA NACIONAL DE PROPIEDAD INDUSTRIAL 156

5136 - INSTITUTO DOMINICANO DEL CAFÉ 164

5137 - INSTITUTO DUARTIANO 172

5138 - COMISIÓN NACIONAL DE ENERGÍA 180

5139 - SUPERINTENDENCIA DE ELECTRICIDAD 189

5140 - INSTITUTO DEL TABACO DE LA REPÚBLICA DOMINICANA 196

5142 - FONDO PATRIMONIAL DE LAS EMPRESAS REFORMADAS 204

5143 - INSTITUTO DE DESARROLLO Y CRÉDITO COOPERATIVO 212

5144 - FONDO ESPECIAL PARA EL DESARROLLO AGROPECUARIO 220
5147 - INSTITUTO NACIONAL DE LA UVA 228
5150 - CONSEJO NACIONAL DE ZONAS FRANCAS 236
5151 - CONSEJO NACIONAL PARA LA NIÑEZ Y LA ADOLESCENCIA 244
5154 - INSTITUTO DE INNOVACIÓN EN BIOTECNOLOGÍA E INDUSTRIA (IIBI) 255
5155 - INSTITUTO DE FORMACIÓN TÉCNICO PROFESIONAL (INFOTEP) 262
5157 - CORPORACIÓN DOMINICANA DE EMPRESAS ESTATALES (CORDE) 270
5158 - DIRECCIÓN GENERAL DE ADUANAS 277
5159 - DIRECCIÓN GENERAL DE IMPUESTOS INTERNOS 285
5161 - INSTITUTO DE PROTECCIÓN DE LOS DERECHOS AL CONSUMIDOR 292
5162 - INSTITUTO DOMINICANO DE AVIACIÓN CIVIL 300
5163 - CONSEJO DOMINICANO DE PESCA Y ACUICULTURA 308
5165 - COMISIÓN REGULADORA DE PRÁCTICAS DESLEALES 316
5166 - COMISION NACIONAL DE DEFENSA DE LA COMPETENCIA 324
5168 - ARCHIVO GENERAL DE LA NACIÓN 332
5169 - DIRECCIÓN GENERAL DE CINE (DGCINE) 340
5171 - INSTITUTO DOMINICANO PARA LA CALIDAD (INDOCAL) 348
5172 - ORGANISMO DOMINICANO DE ACREDITACIÓN (ODAC) 357
5174 - MERCADOS DOMINICANOS DE ABASTO AGROPECUARIO 364
5175 - CONSEJO NACIONAL DE COMPETITIVIDAD 372
5176 - CONSEJO NACIONAL DE DISCAPACIDAD (CONADIS) 380
5177 - CONSEJO NACIONAL DE INVESTIGACIONES AGROPECUARIAS Y FORESTALES (CONIAF) 388
5178 -FONDO NACIONAL PARA EL MEDIO AMBIENTE Y RECURSOS NATURALES 397
5179 - SERVICIO GEOLÓGICO NACIONAL 404
5180 - DIRECCIÓN CENTRAL DEL SERVICIO NACIONAL DE SALUD 412
5181 - INSTITUTO GEOGRÁFICO NACIONAL JOSÉ JOAQUÍN HUNGRÍA MORELL 431
5182 - INSTITUTO NACIONAL DE TRÁNSITO Y TRANSPORTE TERRESTRE 438
5183 - UNIDAD DE ANÁLISIS FINANCIERO (UAF) 446
5184 - DIRECCIÓN GENERAL DE ALIANZAS PÚBLICO-PRIVADAS 454
5187 - DIRECCIÓN GENERAL DE RIESGOS AGROPECUARIOS 462
5188 - INSTITUTO NACIONAL DE ATENCIÓN INTEGRAL A LA PRIMERA INFANCIA (INAIPI) 470

5189 - DIRECCION GENERAL DE MECENAZGO (DGM)

5190 - INSTITUTO NACIONAL DE COORDINACIÓN DE TRANSPLANTE (INCORT) 486

PARTE II: PRESUPUESTO DE INGRESOS Y GASTOS DE LAS INSTITUCIONES PÚBLICAS DE LA SEGURIDAD SOCIAL

Presupuesto de Ingresos y Gastos de las Instituciones Públicas de la Seguridad Social

5202 - INSTITUTO DE AUXILIOS 501

5205 - SUPERINTENDENCIA DE PENSIONES 508

5206 - SUPERINTENDENCIA DE SALUD Y RIESGO LABORAL 516

5208 - SEGURO NACIONAL DE SALUD 532

5209 - DIRECCIÓN GENERAL DE INFORMACIÓN Y DEFENSA DE LOS AFILIADOS 541

5210 - INSTITUTO DOMINICANO DE PREVENCIÓN Y PROTECCIÓN DE RIESGOS LABORALES (IDOPPRIL) 548

5211 - TESORERÍA DE LA SEGURIDAD SOCIAL 556

PARTE I

PRESUPUESTO DE INGRESOS Y GASTOS DE LOS ORGANISMOS AUTÓNOMOS Y DESCENTRALIZADOS NO FINANCIEROS

ORGANISMOS AUTÓNOMOS Y DESCENTRALIZADOS NO FINANCIEROS

Cuenta Ahorro Inversión y Financiamiento
Ley de Presupuesto 2024
Valores RD$

DETALLE	MONTO
I. Ingresos Corrientes	**174,535,920,093**
Impuestos	5,105,421,616
Impuestos sobre los bienes y servicios	1,837,077,815
Impuestos sobre el comercio y las transacciones internacionales/comercio exterior	107,000,000
Impuestos diversos	3,161,343,801
Ventas de bienes y servicios	37,276,009,977
Ventas de establecimientos no de mercado	37,275,709,977
Derechos administrativos	300,000
Rentas de la propiedad	4,062,214,747
Intereses	189,366,387
Rentas de la propiedad distinta de intereses	3,872,848,360
Transferencias y donaciones corrientes recibidas	127,807,393,754
Transferencias del sector público	127,807,393,754
Otros ingresos corrientes	284,879,999
II. Gastos corrientes	**163,547,641,682**
Gastos de consumo	157,943,019,460
Remuneraciones	119,766,478,203
Bienes y servicios	37,884,483,347
Impuestos sobre los productos, la producción y las importaciones de las empresas	292,057,910
Prestaciones de la seguridad social	2,322,742,822
Intereses de la Deuda Pública	1,435,924
Transferencias corrientes otorgadas	3,280,443,476
Transferencias al sector privado	1,143,862,124
Transferencias al sector público	68,148,000
Transferencia al sector externo	80,599,277
Transferencias a otras instituciones públicas	1,987,834,075
III. (I-II) Resultado Económico	**10,988,278,411**
IV. Ingresos de capital	**9,029,508,474**
Transferencias de capital recibidas	9,029,508,474
Donaciones de capital	457,908,207
V. Gastos de capital	**18,653,580,939**
Construcciones en proceso	5,533,401,857
Construcciones por contrato	3,991,862,858
Construcciones por administración	1,541,538,999
Activos fijos (formación bruta de capital fijo)	9,204,287,316
Viviendas, edificios y estructuras	1,608,254,663
Maquinaria y equipo	6,935,625,067
Equipo de defensa y seguridad	73,108,753
Activos biológicos cultivados	74,890,990
Activos fijos intangibles	512,407,843
Objetos de valor	18,025,832
Activos no producidos	143,109,143
Transferencias de capital otorgadas	3,754,697,973
Transferencias de capital al sector privado	30,000,000
Transferencias de capital al sector público	3,724,697,973

DETALLE	MONTO
Inversiones financieras realizadas con fines de política	58,818
VI. (IV-V) Resultado de Capital	**(9,624,072,465)**
VII. Total de Ingresos + Donaciones	**183,565,428,567**
VIII. Total de Gastos	**182,201,222,621**
IX. (VII-(VIII-Intereses)) Resultado Primario	**1,365,641,870**
X. (VII-VIII) Resultado Financiero	**1,364,205,946**
XII. Aplicaciones financieras	**1,364,205,946**
Disminución de pasivos	1,364,205,946
Disminución de pasivos corrientes	1,364,205,946
XIII. (XI-XII) Financiamiento Neto	**(1,364,205,946)**

Fuente : Sistema de Información de la Gestión Financiera (SIGEF)

ORGANISMOS AUTÓNOMOS Y DESCENTRALIZADOS NO FINANCIEROS

Clasificación Económica del Ingreso
Ley de Presupuesto 2024
Valores RD$

CUENTA		ORGANISMOS AUTÓNOMOS Y DESCENTRALIZADOS NO FINANCIEROS
1.1	**INGRESOS CORRIENTES**	**174,535,920,093**
1.1.1	Impuestos	5,105,421,616
1.1.1.4	Impuestos sobre los bienes y servicios	1,837,077,815
1.1.1.5	Impuestos sobre el comercio y las transacciones internacionales/comercio exterior	107,000,000
1.1.1.9	Impuestos diversos	3,161,343,801
1.1.3	Ventas de bienes y servicios	37,276,009,977
1.1.3.1	Ventas de establecimientos no de mercado	37,275,709,977
1.1.3.3	Derechos administrativos	300,000
1.1.4	Rentas de la propiedad	4,062,214,747
1.1.4.1	Intereses	189,366,387
1.1.4.1.1	Intereses internos	104,750,357
1.1.4.1.2	Intereses externos	84,616,030
1.1.4.2	Rentas de la propiedad distinta de intereses	3,872,848,360
1.1.4.2.1	Dividendos y retiros de las cuasisociedades	3,872,848,360
1.1.6	Transferencias y donaciones corrientes recibidas	127,807,393,754
1.1.6.2	Transferencias del sector público	127,807,393,754
1.1.6.2.1	Transferencias del gobierno general	127,807,393,754
1.1.6.2.1.1	Transferencias del gobierno general nacional	127,807,393,754
1.1.9	Otros ingresos corrientes	284,879,999
1.1.9.1	Otros ingresos corrientes	284,879,999
1.2	**INGRESOS DE CAPITAL**	**9,029,508,474**
1.2.4	Transferencias de capital recibidas	9,029,508,474
1.2.4.2	Transferencias del sector publico	8,571,600,267
1.2.4.2.1	Transferencias del gobierno general	8,571,600,267
1.2.4.2.1.1	Transferencias del gobierno general nacional	8,571,600,267
1.2.4.4	Donaciones de capital	457,908,207
1.2.4.4.2	Donaciones de capital de organismos internacionales	457,908,207
1.2.4.4.2.1	Donaciones de capital en dinero de organismos internacionales	457,908,207
	TOTAL	**183,565,428,567**

Fuente : Sistema de Información de la Gestión Financiera (SIGEF)

ORGANISMOS AUTÓNOMOS Y DESCENTRALIZADOS NO FINANCIEROS

Clasificación Económica de Ingresos Fuentes de Financiamiento
Ley de Presupuesto 2024
Valores RD$

		FUENTES DE FINANCIAMIENTO					
CUENTA	DENOMINACIÓN	FONDO GENERAL	FONDOS CON DESTINO ESPECÍFICO	FONDOS PROPIOS	CREDITO EXTERNO	DONACION EXTERNA	TOTAL
1.1	Ingresos Corrientes	123,728,122,701	4,079,271,053	46,728,526,339			174,535,920,093
1.1.1	Impuestos			5,105,421,616			5,105,421,616
1.1.1.4	Impuestos sobre los bienes y servicios			1,837,077,815			1,837,077,815
1.1.1.5	Impuestos sobre el comercio y las transacciones internacionales/comercio exterior			107,000,000			107,000,000
1.1.1.9	Impuestos diversos			3,161,343,801			3,161,343,801
1.1.3	Ventas de bienes y servicios			37,276,009,977			37,276,009,977
1.1.3.1	Ventas de establecimientos no de mercado			37,275,709,977			37,275,709,977
1.1.3.3	Derechos administrativos			300,000			300,000
1.1.4	Rentas de la propiedad			4,062,214,747			4,062,214,747
1.1.4.1	Intereses			189,366,387			189,366,387
1.1.4.1.1	Intereses internos			104,750,357			104,750,357
1.1.4.1.2	Intereses externos			84,616,030			84,616,030
1.1.4.2	Rentas de la propiedad distinta de intereses			3,872,848,360			3,872,848,360
1.1.4.2.1	Dividendos y retiros de las cuasisociedades			3,872,848,360			3,872,848,360
1.1.6	Transferencias y donaciones corrientes recibidas	123,728,122,701	4,079,271,053				127,807,393,754
1.1.6.2	Transferencias del sector público	123,728,122,701	4,079,271,053				127,807,393,754
1.1.6.2.1	Transferencias del gobierno general	123,728,122,701	4,079,271,053				127,807,393,754
1.1.6.2.1.1	Transferencias del gobierno general nacional	123,728,122,701	4,079,271,053				127,807,393,754
1.1.9	Otros ingresos corrientes			284,879,999			284,879,999
1.1.9.1	Otros ingresos corrientes			284,879,999			284,879,999
1.2	Ingresos de capital	5,594,949,424			2,974,259,506	460,299,544	9,029,508,474
1.2.4	Transferencias de capital recibidas	5,594,949,424			2,974,259,506	460,299,544	9,029,508,474
1.2.4.2	Transferencias del sector publico	5,594,949,424			2,974,259,506	2,391,337	8,571,600,267
1.2.4.2.1	Transferencias del gobierno general	5,594,949,424			2,974,259,506	2,391,337	8,571,600,267
1.2.4.2.1.1	Transferencias del gobierno general nacional	5,594,949,424			2,974,259,506	2,391,337	8,571,600,267
1.2.4.4	Donaciones de capital					457,908,207	457,908,207
1.2.4.4.2	Donaciones de capital de organismos internacionales					457,908,207	457,908,207
1.2.4.4.2.1	Donaciones de capital en dinero de organismos internacionales					457,908,207	457,908,207
	TOTAL	129,323,072,125	4,079,271,053	46,728,526,339	2,974,259,506	460,299,544	183,565,428,567

Fuente: Sistema de Información de la Gestión Financiera

5102

CAPÍTULO

CENTRO DE EXPORTACIONES E INVERSIONES DE LA REP. DOM

CENTRO DE EXPORTACIÓN E INVERSIÓN DE LA REPÚBLICA DOMINICANA (PRODOMINICANA)

Misión

Contribuir al desarrollo económico sostenible, a través del fomento de las exportaciones y la promoción del país como destino atractivo de inversión.

Visión

Ser el aliado estratégico por excelencia para la generación de negocios de exportación e inversión de la República Dominicana.

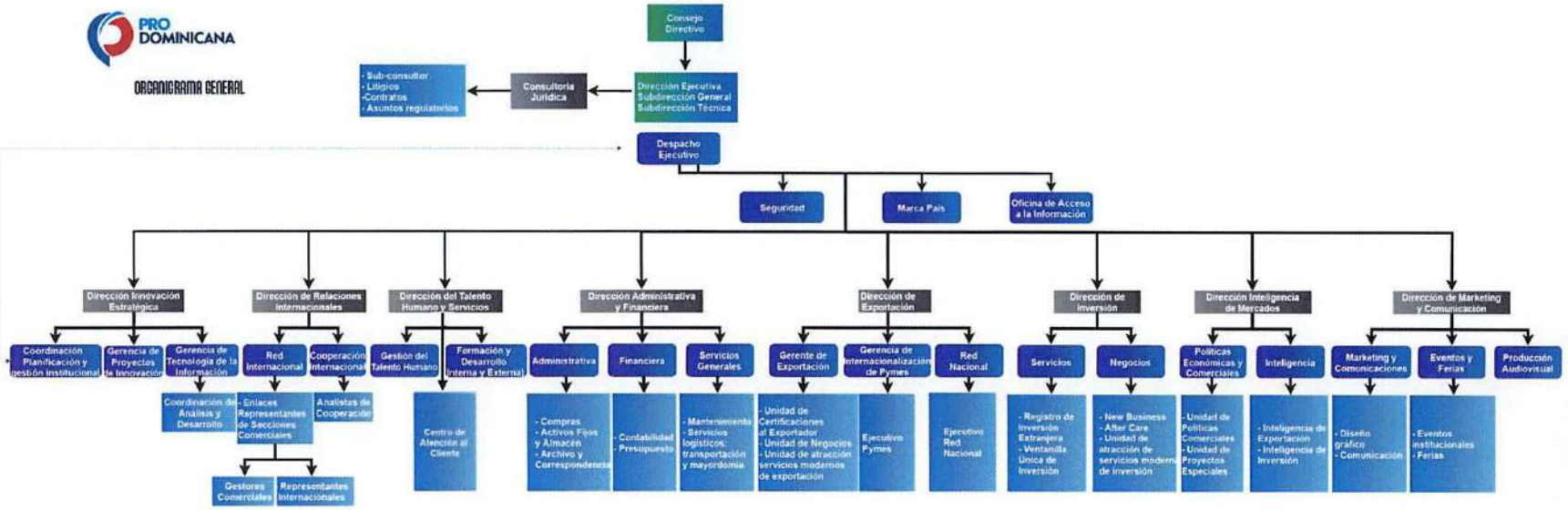

Aprobado por

Angelina Biviana Riveiro Disla
Directora Ejecutiva

CENTRO DE EXPORTACIÓN E INVERSIÓN DE LA REPÚBLICA DOMINICANA
PRO DOMINICANA

**Estructura organizativa presentada al Consejo Directivo del Centro de Exportación e Inversión de la República Dominicana, en fecha 09 de agosto del 2021.*

5102 - CENTRO DE EXPORTACIONES E INVERSIONES DE LA REP. DOM.

Cuenta Ahorro Inversión y Financiamiento
Ley de Presupuesto 2024
Valores RD$

DETALLE	MONTO
I. Ingresos Corrientes	**501,555,814**
Ventas de bienes y servicios	69,289,600
Transferencias y donaciones corrientes recibidas	432,266,214
II. Gastos Corrientes	**475,325,697**
Gastos de consumo	475,325,697
III. (I-II) Resultado Económico	**26,230,117**
IV. Ingresos de Capital	**-**
V. Gastos de Capital	**26,230,117**
Proyectos de Inversión	26,230,117
VI. (IV-V) Resultado de Capital	**(26,230,117)**
VII. Total de Ingresos + Donaciones	**501,555,814**
VIII. Total de Gastos	**501,555,814**
IX. (VII-(VIII-Intereses)) Resultado Primario	**-**
X. (VII-VIII) Resultado Financiero	**-**
XI. Fuente Financieras	**-**
XII. Aplicaciones Financieras	**-**
XIII. (XI-XII) Financiamiento Neto	**-**

Fuente : Sistema de Información de la Gestión Financiera (SIGEF)

5102 - CENTRO DE EXPORTACIONES E INVERSIONES DE LA REP. DOM.

Distribución Institución Según Estructura Programática, Fuentes de Financiamiento y Organismo Financiador

Ley de Presupuesto 2024

Valores RD$

CAPÍTULO - SUBCAPÍTULO - ESTRUCTURA PROGRAMÁTICA	FUENTE DE FINANCIAMIENTO	FUENTE ESPECÍFICA	ORGANISMO FINANCIADOR	TOTAL
5102- CENTRO DE EXPORTACIONES E INVERSIONES DE LA REP. DOM.				**501,555,814**
01- CENTRO DE EXPORTACION E INVERSION DE LA REPUBLICA DOMINICANA				**501,555,814**
11- Fomento a las exportaciones y la atracción a la inversión extranjera				**501,555,814**
01- Acciones comunes				**384,429,969**
00- N/A				**384,429,969**
0001- Dirección y Coordinación General	10 - Fondo General	0100 - Fondo General	100 - Tesoro Nacional	61,045,738
0001- Dirección y Coordinación General	30 - Fondos Propios	9995 - Ventas de Servicios	102 - Fondos Propios	157,500
0002- Gestión de la Planificación y la Innovación	10 - Fondo General	0100 - Fondo General	100 - Tesoro Nacional	20,524,681
0002- Gestión de la Planificación y la Innovación	30 - Fondos Propios	9995 - Ventas de Servicios	102 - Fondos Propios	300,000
0003- Gestión de los Recursos Humanos	10 - Fondo General	0100 - Fondo General	100 - Tesoro Nacional	16,466,877
0003- Gestión de los Recursos Humanos	30 - Fondos Propios	9995 - Ventas de Servicios	102 - Fondos Propios	8,831,302
0004- Gestión de los Asuntos Legales	10 - Fondo General	0100 - Fondo General	100 - Tesoro Nacional	5,580,754
0005- Gestión Administrativa y Financiera	10 - Fondo General	0100 - Fondo General	100 - Tesoro Nacional	167,768,611
0005- Gestión Administrativa y Financiera	30 - Fondos Propios	9995 - Ventas de Servicios	102 - Fondos Propios	29,210,220
0006- Gestión de la Imagen Institucional	10 - Fondo General	0100 - Fondo General	100 - Tesoro Nacional	34,787,869
0007- Gestión de los Representantes de Prodominicana en el Interior del País y en el Extranjero	10 - Fondo General	0100 - Fondo General	100 - Tesoro Nacional	25,303,472
0008- Gestión de Información para Toma de Decisiones de Negocios Internacionales	10 - Fondo General	0100 - Fondo General	100 - Tesoro Nacional	14,252,945
0009- Apoyo y Promoción de Una Cultura de Protección del Medio Ambiente	10 - Fondo General	0100 - Fondo General	100 - Tesoro Nacional	100,000
0009- Apoyo y Promoción de Una Cultura de Protección del Medio Ambiente	30 - Fondos Propios	9995 - Ventas de Servicios	102 - Fondos Propios	100,000
05- Empresas reciben asistencia integral para colocar sus productos en mercados internacionales				**75,683,589**
00- N/A				**75,683,589**
0002- Promoción de Las Mujeres en Exportación	10 - Fondo General	0100 - Fondo General	100 - Tesoro Nacional	1,450,022
0002- Promoción de Las Mujeres en Exportación	30 - Fondos Propios	9995 - Ventas de Servicios	102 - Fondos Propios	148,003
0003- Preparación de Mipymes para la Internacionalización	10 - Fondo General	0100 - Fondo General	100 - Tesoro Nacional	10,839,627
0003- Preparación de Mipymes para la Internacionalización	30 - Fondos Propios	9995 - Ventas de Servicios	102 - Fondos Propios	1,500,000
0004- Promoción de Las Exportaciones	10 - Fondo General	0100 - Fondo General	100 - Tesoro Nacional	41,358,862
0004- Promoción de Las Exportaciones	30 - Fondos Propios	9995 - Ventas de Servicios	102 - Fondos Propios	20,387,075
06- Inversionistas extranjeros y potenciales inversionistas extranjeros reciben asistencia integral para instalación o expansión de proyectos de inversión en República Dominicana				**33,217,176**
00- N/A				**33,217,176**
0001- Captación y Expansión de Ied	10 - Fondo General	0100 - Fondo General	100 - Tesoro Nacional	24,561,676

5102 - CENTRO DE EXPORTACIONES E INVERSIONES DE LA REP. DOM.

Distribución Institución Según Estructura Programática, Fuentes de Financiamiento y Organismo Financiador

Ley de Presupuesto 2024

Valores RD$

CAPÍTULO - SUBCAPÍTULO - ESTRUCTURA PROGRAMÁTICA	FUENTE DE FINANCIAMIENTO	FUENTE ESPECÍFICA	ORGANISMO FINANCIADOR	TOTAL
5102- CENTRO DE EXPORTACIONES E INVERSIONES DE LA REP. DOM.				**501,555,814**
01- CENTRO DE EXPORTACION E INVERSION DE LA REPUBLICA DOMINICANA				**501,555,814**
11- Fomento a las exportaciones y la atracción a la inversión extranjera				**501,555,814**
06- Inversionistas extranjeros y potenciales inversionistas extranjeros reciben asistencia integral para instalación o expansión de proyectos de inversión en República Dominicana				**33,217,176**
00- N/A				**33,217,176**
0001- Captación y Expansión de Ied	30 - Fondos Propios	9995 - Ventas de Servicios	102 - Fondos Propios	8,655,500
07- Grupos de interés reciben capacitaciones en temas relacionados al comercio internacional				**8,225,080**
00- N/A				**8,225,080**
0001- Formación en Comercio Internacional	10 - Fondo General	0100 - Fondo General	100 - Tesoro Nacional	8,225,080
TOTAL GENERAL				**501,555,814**

Fuente : Sistema de Información de la Gestión Financiera (SIGEF)

5102 - CENTRO DE EXPORTACIONES E INVERSIONES DE LA REP. DOM.

Clasificación Objetal por Fuente de Financiamiento
Ley de Presupuesto 2024
Valores RD$

		FUENTES INTERNAS		
	OBJETO - CUENTA	FONDO GENERAL	FONDOS PROPIOS	TOTAL
2.1	**REMUNERACIONES Y CONTRIBUCIONES**	**309,001,414**		**309,001,414**
2.1.1	REMUNERACIONES	222,256,821		222,256,821
2.1.2	SOBRESUELDOS	38,706,000		38,706,000
2.1.5	CONTRIBUCIONES A LA SEGURIDAD SOCIAL	48,038,593		48,038,593
2.2	**CONTRATACIÓN DE SERVICIOS**	**98,705,176**	**46,350,524**	**145,055,700**
2.2.1	SERVICIOS BÁSICOS	18,658,564		18,658,564
2.2.2	PUBLICIDAD, IMPRESIÓN Y ENCUADERNACIÓN	11,982,395	4,324,058	16,306,453
2.2.3	VIÁTICOS	3,604,885	4,945,500	8,550,385
2.2.4	TRANSPORTE Y ALMACENAJE	2,561,229	711,175	3,272,404
2.2.5	ALQUILERES Y RENTAS	10,012,840	1,580,000	11,592,840
2.2.6	SEGUROS	21,200,000		21,200,000
2.2.7	SERVICIOS DE CONSERVACIÓN, REPARACIONES MENORES E INSTALACIONES TEMPORALES	9,389,253	13,500,000	22,889,253
2.2.8	OTROS SERVICIOS NO INCLUIDOS EN CONCEPTOS ANTERIORES	12,236,720	17,344,288	29,581,008
2.2.9	OTRAS CONTRATACIONES DE SERVICIOS	9,059,290	3,945,503	13,004,793
2.3	**MATERIALES Y SUMINISTROS**	**3,814,834**	**17,453,749**	**21,268,583**
2.3.1	ALIMENTOS Y PRODUCTOS AGROFORESTALES	530,546	157,500	688,046
2.3.2	TEXTILES Y VESTUARIOS		3,338,856	3,338,856
2.3.3	PAPEL, CARTÓN E IMPRESOS	804,288	15,000	819,288
2.3.5	CUERO, CAUCHO Y PLÁSTICO	500,000	189,018	689,018
2.3.6	PRODUCTOS DE MINERALES, METÁLICOS Y NO METÁLICOS		42,338	42,338
2.3.7	COMBUSTIBLES, LUBRICANTES, PRODUCTOS QUÍMICOS Y CONEXOS		9,637,847	9,637,847
2.3.9	PRODUCTOS Y ÚTILES VARIOS	1,980,000	4,073,190	6,053,190
2.6	**BIENES MUEBLES, INMUEBLES E INTANGIBLES**	**6,744,790**	**4,485,327**	**11,230,117**
2.6.1	MOBILIARIO Y EQUIPO		1,340,327	1,340,327
2.6.4	VEHÍCULOS Y EQUIPO DE TRANSPORTE, TRACCIÓN Y ELEVACIÓN	6,000,000		6,000,000
2.6.5	MAQUINARIA, OTROS EQUIPOS Y HERRAMIENTAS	344,790		344,790
2.6.6	EQUIPOS DE DEFENSA Y SEGURIDAD		120,000	120,000
2.6.9	EDIFICIOS, ESTRUCTURAS, TIERRAS, TERRENOS Y OBJETOS DE VALOR	400,000	3,025,000	3,425,000
2.7	**OBRAS**	**14,000,000**	**1,000,000**	**15,000,000**
2.7.1	OBRAS EN EDIFICACIONES	14,000,000	1,000,000	15,000,000
	TOTAL	**432,266,214**	**69,289,600**	**501,555,814**

Fuente : Sistema de Información de la Gestión Financiera (SIGEF)

5103

CAPÍTULO
CONSEJO NACIONAL DE POBLACIÓN Y FAMILIA

CONSEJO NACIONAL DE POBLACIÓN Y FAMILIA

Misión

Estudiar, investigar, analizar y divulgar todos los aspectos vinculados con el crecimiento, movilidad y proyección de la población dominicana, mediante la ejecución de estudios e investigaciones, asesoría y asistencia técnica. Constituyendo así la máxima autoridad para evaluar los fenómenos demográficos.

Visión

Ser un organismo de referencia para la ejecución y diseño de las políticas de población y desarrollo del país, con reconocimiento social.

Organigrama de la Dirección General de Información y Defensa de los Afiliados a la Seguridad Social (DIDA)

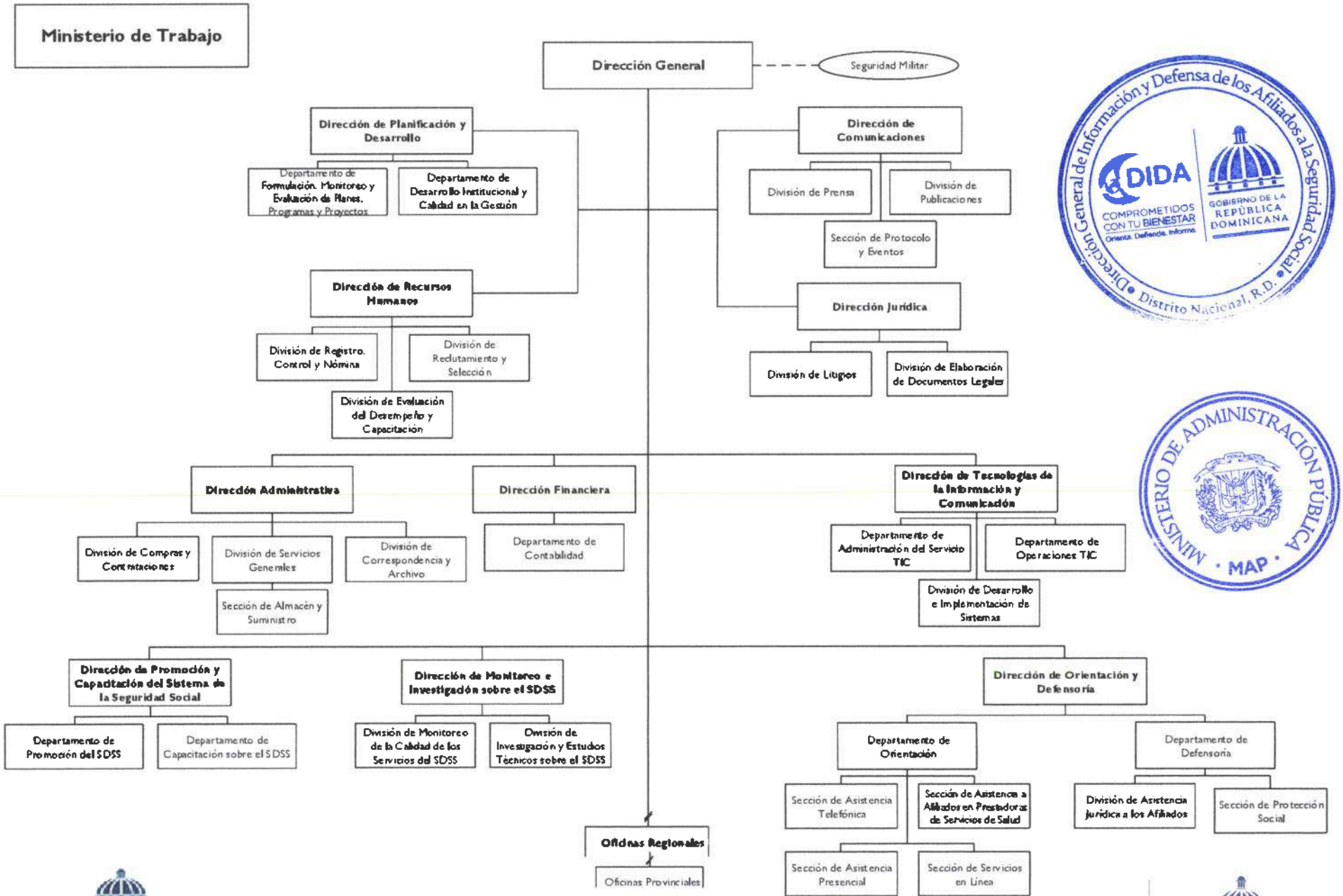

5103 - CONSEJO NACIONAL DE POBLACIÓN Y FAMILIA

Cuenta Ahorro Inversión y Financiamiento
Ley de Presupuesto 2024
Valores RD$

DETALLE	MONTO
I. Ingresos Corrientes	**56,153,291**
Transferencias y donaciones corrientes recibidas	56,153,291
II. Gastos Corrientes	**56,153,291**
Gastos de consumo	56,153,291
III. (I-II) Resultado Económico	**-**
IV. Ingresos de Capital	**1,920,776**
V. Gastos de Capital	**1,920,776**
Proyectos de Inversión	1,920,776
VI. (IV-V) Resultado de Capital	**-**
VII. Total de Ingresos + Donaciones	**58,074,067**
VIII. Total de Gastos	**58,074,067**
IX. (VII-(VIII-Intereses)) Resultado Primario	**-**
X. (VII-VIII) Resultado Financiero	**-**
XI. Fuente Financieras	**-**
XII. Aplicaciones Financieras	**-**
XIII. (XI-XII) Financiamiento Neto	**-**

Fuente : Sistema de Información de la Gestión Financiera (SIGEF)

5103 - CONSEJO NACIONAL DE POBLACIÓN Y FAMILIA

Distribución Institución Según Estructura Programática, Fuentes de Financiamiento y Organismo Financiador

Ley de Presupuesto 2024

Valores RD$

CAPÍTULO - SUBCAPÍTULO - ESTRUCTURA PROGRAMÁTICA	FUENTE DE FINANCIAMIENTO	FUENTE ESPECÍFICA	ORGANISMO FINANCIADOR	TOTAL
5103- CONSEJO NACIONAL DE POBLACIÓN Y FAMILIA				**58,074,067**
01- CONSEJO NACIONAL DE POBLACION Y FAMILIA				**58,074,067**
11- Investigación, planificación y asesoría de la población y familia				**58,074,067**
01- Acciones comunes				**55,428,219**
00- N/A				**55,428,219**
0001- Dirección y Coordinación	10 - Fondo General	0100 - Fondo General	100 - Tesoro Nacional	55,428,219
02- Personas capacitadas y sensibilizadas de provincias en condiciones de pobreza sobre prevención y orientación en salud sexual reproductiva				**1,500,438**
00- N/A				**1,500,438**
0001- Coordinación de Charlas y Talleres en Salud Sexual y Reproductiva.	10 - Fondo General	0100 - Fondo General	100 - Tesoro Nacional	1,080,438
0002- Proceso de Formación, Capacitación y Sensibilización Sobre Salud Sexual y Reproductiva	10 - Fondo General	0100 - Fondo General	100 - Tesoro Nacional	420,000
03- Hombres y mujeres sensibilizados mediante jornadas de capacitación para contribuir con la disminución de la violencia intrafamiliar, equidad e igualdad de género				**367,290**
00- N/A				**367,290**
0001- Jornadas de Sensibilización con Capacitación en Prevención de Violencia Intrafamiliar y de Género	10 - Fondo General	0100 - Fondo General	100 - Tesoro Nacional	136,000
0002- Coordinación de Actividades Entre Instancias Sobre la Problemática de la Violencia de Genero	10 - Fondo General	0100 - Fondo General	100 - Tesoro Nacional	231,290
04- Personas reciben talleres de capacitación para promover los Valores, mediante Orientaciones Educativas				**467,000**
00- N/A				**467,000**
0001- Talleres Sobre Orientación en Vida Familiar para Una Sociedad Fundamentada en Valores	10 - Fondo General	0100 - Fondo General	100 - Tesoro Nacional	467,000
05- Instituciones Gubernamentales, Provinciales, Municipales y Gobiernos Locales con investigaciones sociodemográficas y de salud para mejora del nivel de la planificación poblacional y de familia				**311,120**
00- N/A				**311,120**
0001- Investigación de los Aspectos Demográficos y de Salud Más Relevantes de la República Dominicana en Todas Sus Dimensiones y Contextos	10 - Fondo General	0100 - Fondo General	100 - Tesoro Nacional	311,120
TOTAL GENERAL				**58,074,067**

Fuente : Sistema de Información de la Gestión Financiera (SIGEF)

5103 - CONSEJO NACIONAL DE POBLACIÓN Y FAMILIA

Clasificación Objetal por Fuente de Financiamiento

Ley de Presupuesto 2024

Valores RD$

		FUENTES INTERNAS
	OBJETO - CUENTA	**FONDO GENERAL**
2.1	**REMUNERACIONES Y CONTRIBUCIONES**	**46,969,011**
2.1.1	REMUNERACIONES	40,336,132
2.1.2	SOBRESUELDOS	1,140,400
2.1.5	CONTRIBUCIONES A LA SEGURIDAD SOCIAL	5,492,479
2.2	**CONTRATACIÓN DE SERVICIOS**	**6,827,258**
2.2.1	SERVICIOS BÁSICOS	2,645,000
2.2.2	PUBLICIDAD, IMPRESIÓN Y ENCUADERNACIÓN	630,000
2.2.3	VIÁTICOS	1,130,438
2.2.4	TRANSPORTE Y ALMACENAJE	25,000
2.2.5	ALQUILERES Y RENTAS	1,275,000
2.2.6	SEGUROS	233,000
2.2.7	SERVICIOS DE CONSERVACIÓN, REPARACIONES MENORES E INSTALACIONES TEMPORALES	310,200
2.2.8	OTROS SERVICIOS NO INCLUIDOS EN CONCEPTOS ANTERIORES	257,500
2.2.9	OTRAS CONTRATACIONES DE SERVICIOS	321,120
2.3	**MATERIALES Y SUMINISTROS**	**2,357,022**
2.3.1	ALIMENTOS Y PRODUCTOS AGROFORESTALES	285,000
2.3.2	TEXTILES Y VESTUARIOS	109,500
2.3.3	PAPEL, CARTÓN E IMPRESOS	228,000
2.3.5	CUERO, CAUCHO Y PLÁSTICO	96,000
2.3.7	COMBUSTIBLES, LUBRICANTES, PRODUCTOS QUÍMICOS Y CONEXOS	1,200,000
2.3.9	PRODUCTOS Y ÚTILES VARIOS	438,522
2.6	**BIENES MUEBLES, INMUEBLES E INTANGIBLES**	**1,920,776**
2.6.1	MOBILIARIO Y EQUIPO	1,100,000
2.6.2	MOBILIARIO Y EQUIPO DE AUDIO, AUDIOVISUAL, RECREATIVO Y EDUCACIONAL	255,776
2.6.4	VEHÍCULOS Y EQUIPO DE TRANSPORTE, TRACCIÓN Y ELEVACIÓN	25,000
2.6.5	MAQUINARIA, OTROS EQUIPOS Y HERRAMIENTAS	540,000
	TOTAL	**58,074,067**

Fuente : Sistema de Información de la Gestión Financiera (SIGEF)

5104

CAPÍTULO

DEPARTAMENTO AEROPORTUARIO

DEPARTAMENTO AEROPORTUARIO

Misión

Administrar, operar, supervisar y fiscalizar el sector aeroportuario nacional, conforme a la normativa nacional e internacional aplicable, contribuyendo a la competitividad de la República Dominicana.

Visión

Ser líderes y referentes del sector aeroportuario en la región, contribuyendo al desarrollo económico sostenible del país, a través de una gestión de calidad, transparente y respeto al medio ambiente.

ORGANIGRAMA DEL DEPARTAMENTO AEROPORTUARIO

Organigrama Estructural

Res. Núm.01/2019 Rectificada el 25 de Octubre de 2019, refrendada por el MAP

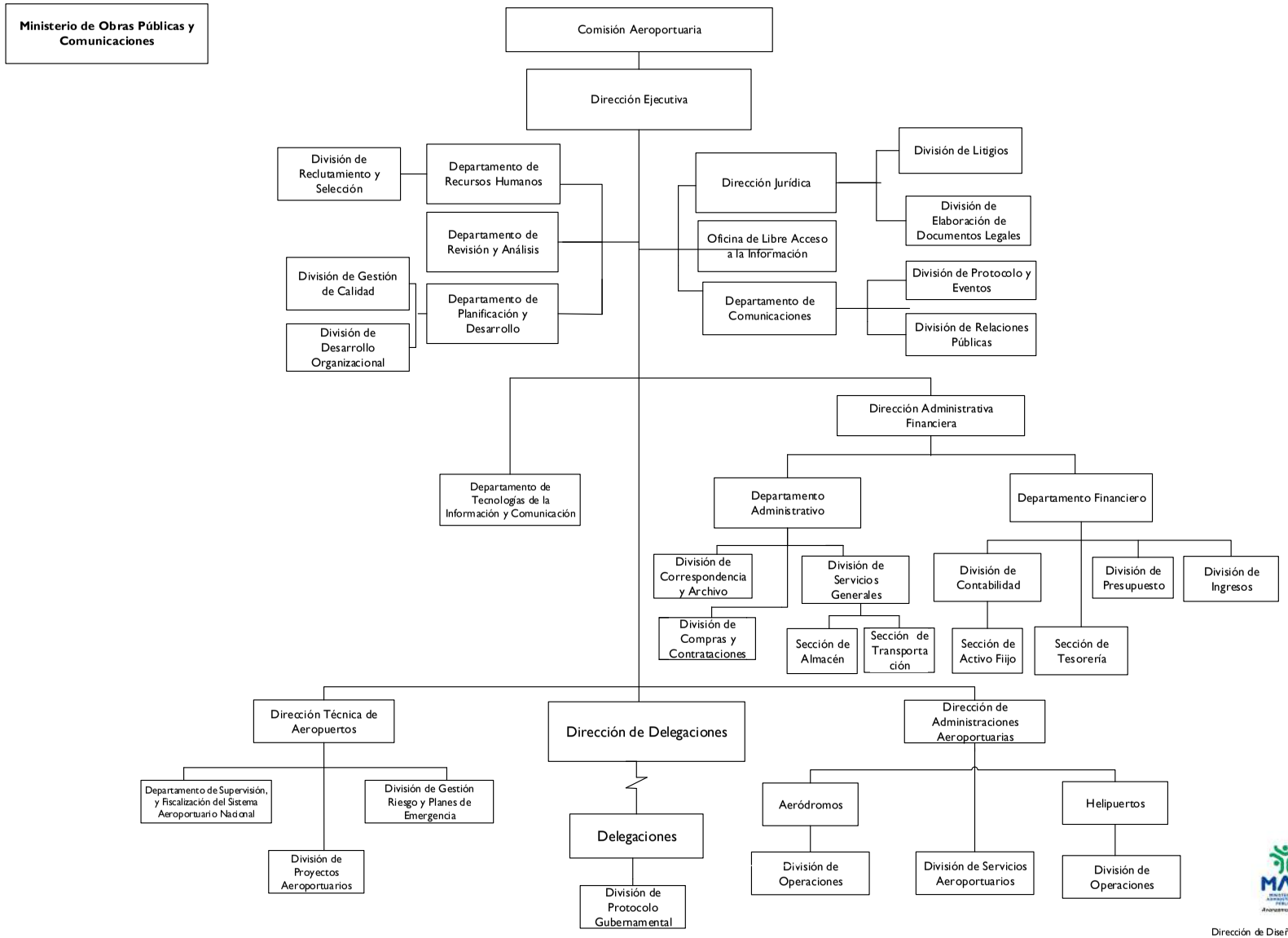

Dirección de Diseño Organizacional

5104 - DEPARTAMENTO AEROPORTUARIO

Cuenta Ahorro Inversión y Financiamiento
Ley de Presupuesto 2024
Valores RD$

DETALLE	MONTO
I. Ingresos Corrientes	**1,989,259,851**
Ventas de bienes y servicios	1,822,515,688
Rentas de la propiedad	20,400
Otros ingresos corrientes	166,723,763
II. Gastos Corrientes	**1,337,927,351**
Gastos de consumo	1,310,427,351
Prestaciones de la seguridad social	10,000,000
Transferencias corrientes otorgadas	17,500,000
III. (I-II) Resultado Económico	**651,332,500**
IV. Ingresos de Capital	**-**
V. Gastos de Capital	**651,332,500**
Proyectos de Inversión	651,332,500
VI. (IV-V) Resultado de Capital	**(651,332,500)**
VII. Total de Ingresos + Donaciones	**1,989,259,851**
VIII. Total de Gastos	**1,989,259,851**
IX. (VII-(VIII-Intereses)) Resultado Primario	**-**
X. (VII-VIII) Resultado Financiero	**-**
XI. Fuente Financieras	**-**
XII. Aplicaciones Financieras	**-**
XIII. (XI-XII) Financiamiento Neto	**-**

Fuente : Sistema de Información de la Gestión Financiera (SIGEF)

5104 - DEPARTAMENTO AEROPORTUARIO

Distribución Institución Según Estructura Programática, Fuentes de Financiamiento y Organismo Financiador

Ley de Presupuesto 2024

Valores RD$

CAPÍTULO - SUBCAPÍTULO - ESTRUCTURA PROGRAMÁTICA	FUENTE DE FINANCIAMIENTO	FUENTE ESPECÍFICA	ORGANISMO FINANCIADOR	TOTAL
5104- DEPARTAMENTO AEROPORTUARIO				**1,989,259,851**
01- DEPARTAMENTO AEROPORTUARIO				**1,989,259,851**
11- Regulación y control de los aeropuertos en el país				**1,989,259,851**
02- Aeropuertos, aeródromos y helipuertos con supervisión y control				**1,989,259,851**
00- N/A				**1,989,259,851**
0001- Dirección y Coordinación	30 - Fondos Propios	9995 - Ventas de Servicios	102 - Fondos Propios	1,989,259,851
TOTAL GENERAL				**1,989,259,851**

Fuente : Sistema de Información de la Gestión Financiera (SIGEF)

5104 - DEPARTAMENTO AEROPORTUARIO

Clasificación Objetal por Fuente de Financiamiento

Ley de Presupuesto 2024

Valores RD$

		FUENTES INTERNAS
	OBJETO - CUENTA	**FONDOS PROPIOS**
2.1	**REMUNERACIONES Y CONTRIBUCIONES**	**811,290,000**
2.1.1	REMUNERACIONES	545,200,000
2.1.2	SOBRESUELDOS	177,540,000
2.1.3	DIETAS Y GASTOS DE REPRESENTACIÓN	10,050,000
2.1.5	CONTRIBUCIONES A LA SEGURIDAD SOCIAL	78,500,000
2.2	**CONTRATACIÓN DE SERVICIOS**	**458,976,151**
2.2.1	SERVICIOS BÁSICOS	11,800,000
2.2.2	PUBLICIDAD, IMPRESIÓN Y ENCUADERNACIÓN	43,000,000
2.2.3	VIÁTICOS	17,000,000
2.2.4	TRANSPORTE Y ALMACENAJE	6,450,000
2.2.5	ALQUILERES Y RENTAS	7,720,000
2.2.6	SEGUROS	30,495,200
2.2.7	SERVICIOS DE CONSERVACIÓN, REPARACIONES MENORES E INSTALACIONES TEMPORALES	70,853,449
2.2.8	OTROS SERVICIOS NO INCLUIDOS EN CONCEPTOS ANTERIORES	256,157,502
2.2.9	OTRAS CONTRATACIONES DE SERVICIOS	15,500,000
2.3	**MATERIALES Y SUMINISTROS**	**40,161,200**
2.3.1	ALIMENTOS Y PRODUCTOS AGROFORESTALES	3,820,000
2.3.2	TEXTILES Y VESTUARIOS	2,010,000
2.3.3	PAPEL, CARTÓN E IMPRESOS	3,933,200
2.3.4	PRODUCTOS FARMACÉUTICOS	60,000
2.3.5	CUERO, CAUCHO Y PLÁSTICO	5,030,000
2.3.6	PRODUCTOS DE MINERALES, METÁLICOS Y NO METÁLICOS	965,000
2.3.7	COMBUSTIBLES, LUBRICANTES, PRODUCTOS QUÍMICOS Y CONEXOS	17,952,000
2.3.9	PRODUCTOS Y ÚTILES VARIOS	6,391,000
2.4	**TRANSFERENCIAS CORRIENTES**	**27,500,000**
2.4.1	TRANSFERENCIAS CORRIENTES AL SECTOR PRIVADO	25,000,000
2.4.7	TRANSFERENCIAS CORRIENTES AL SECTOR EXTERNO	2,500,000
2.6	**BIENES MUEBLES, INMUEBLES E INTANGIBLES**	**192,219,633**
2.6.1	MOBILIARIO Y EQUIPO	12,362,000
2.6.2	MOBILIARIO Y EQUIPO DE AUDIO, AUDIOVISUAL, RECREATIVO Y EDUCACIONAL	1,212,645
2.6.3	EQUIPO E INSTRUMENTAL, CIENTÍFICO Y LABORATORIO	22,650
2.6.4	VEHÍCULOS Y EQUIPO DE TRANSPORTE, TRACCIÓN Y ELEVACIÓN	388,250
2.6.5	MAQUINARIA, OTROS EQUIPOS Y HERRAMIENTAS	17,158,200
2.6.6	EQUIPOS DE DEFENSA Y SEGURIDAD	2,077,386
2.6.8	BIENES INTANGIBLES	2,429,000
2.6.9	EDIFICIOS, ESTRUCTURAS, TIERRAS, TERRENOS Y OBJETOS DE VALOR	156,569,502
2.7	**OBRAS**	**459,112,867**
2.7.1	OBRAS EN EDIFICACIONES	15,000,000
2.7.2	INFRAESTRUCTURA	444,112,867
	TOTAL	**1,989,259,851**

Fuente : Sistema de Información de la Gestión Financiera (SIGEF)

5109

CAPÍTULO
DEFENSA CIVIL

DEFENSA CIVIL

Misión

Dirigir las acciones de coordinación, preparación y operación de todas las funciones de emergencias ante la ocurrencia de un evento natural o antrópico, en una forma eficiente y eficaz, garantizando un control adecuado de las operaciones, para resguardar la vida y la propiedad de los habitantes de la República Dominicana.

Visión

Perdurar a través del tiempo como una Institución de servicio y socorro, con una correcta distribución de ayudas humanitarias y priorizar las necesidades ante cualquier evento nacional, garantizando la responsabilidad, esfuerzo y compromiso de las instituciones involucradas para una respuesta eficaz y eficiente.

OFICINA DEFENSA CIVIL

Organigrama Estructural

Res. Núm. 01-2020 del 22 de enero de 2020, refrendada por el MAP

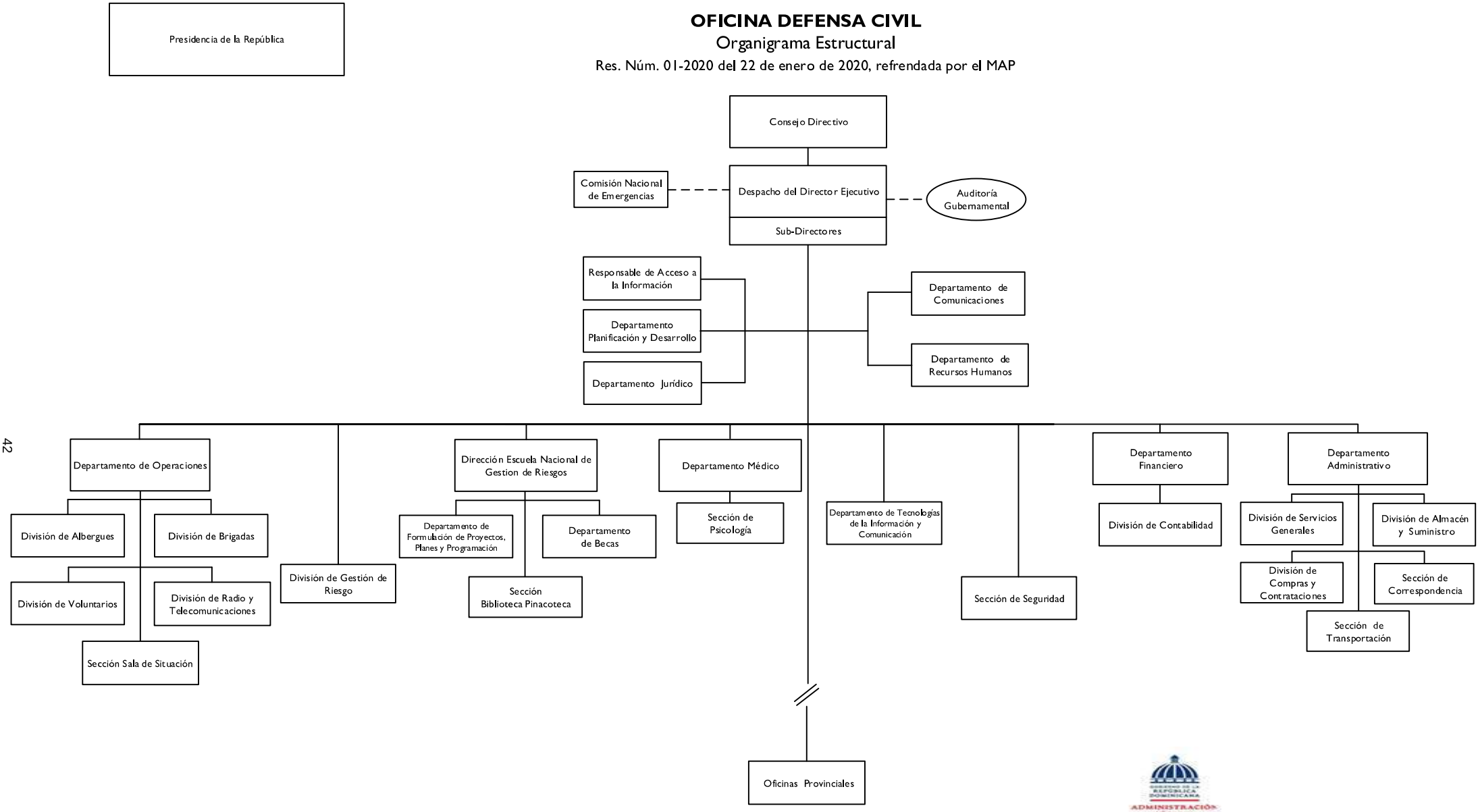

Dirección de Diseño Organizacional

Abril 2021

5109 - DEFENSA CIVIL

Cuenta Ahorro Inversión y Financiamiento
Ley de Presupuesto 2024
Valores RD$

DETALLE	MONTO
I. Ingresos Corrientes	**211,362,180**
Transferencias y donaciones corrientes recibidas	211,362,180
II. Gastos Corrientes	**209,957,180**
Gastos de consumo	208,257,180
Transferencias corrientes otorgadas	1,700,000
III. (I-II) Resultado Económico	**1,405,000**
IV. Ingresos de Capital	**-**
V. Gastos de Capital	**1,405,000**
Proyectos de Inversión	1,405,000
VI. (IV-V) Resultado de Capital	**(1,405,000)**
VII. Total de Ingresos + Donaciones	**211,362,180**
VIII. Total de Gastos	**211,362,180**
IX. (VII-(VIII-Intereses)) Resultado Primario	**-**
X. (VII-VIII) Resultado Financiero	**-**
XI. Fuente Financieras	**-**
XII. Aplicaciones Financieras	**-**
XIII. (XI-XII) Financiamiento Neto	**-**

Fuente : Sistema de Información de la Gestión Financiera (SIGEF)

5109 - DEFENSA CIVIL

Distribución Institución Según Estructura Programática, Fuentes de Financiamiento y Organismo Financiador

Ley de Presupuesto 2024

Valores RD$

CAPÍTULO - SUBCAPÍTULO - ESTRUCTURA PROGRAMÁTICA	FUENTE DE FINANCIAMIENTO	FUENTE ESPECÍFICA	ORGANISMO FINANCIADOR	TOTAL
5109- DEFENSA CIVIL				**211,362,180**
01- DEFENSA CIVIL				**211,362,180**
11- Coordinación y prevención de vidas y bienes en emergencias y desastres				**211,362,180**
02- Población Recibe asistencia en operativos, capacitación y rescate antes ocurrencia de Eventos Naturales o Antrópico, para la reducción de eventualidades de gestión de Riesgo				**211,362,180**
00- N/A				**211,362,180**
0001- Dirección y Coordinación	10 - Fondo General	0100 - Fondo General	100 - Tesoro Nacional	111,025,565
0002- Coordinación Estratégica, Prevención y Rescate	10 - Fondo General	0100 - Fondo General	100 - Tesoro Nacional	84,148,110
0003- Capacitación Técnica en Gestión de Riesgo	10 - Fondo General	0100 - Fondo General	100 - Tesoro Nacional	16,188,505
TOTAL GENERAL				**211,362,180**

Fuente : Sistema de Información de la Gestión Financiera (SIGEF)

5109 - DEFENSA CIVIL

Clasificación Objetal por Fuente de Financiamiento
Ley de Presupuesto 2024
Valores RD$

		FUENTES INTERNAS
	OBJETO - CUENTA	**FONDO GENERAL**
2.1	**REMUNERACIONES Y CONTRIBUCIONES**	**154,563,653**
2.1.1	REMUNERACIONES	116,984,262
2.1.2	SOBRESUELDOS	22,180,071
2.1.5	CONTRIBUCIONES A LA SEGURIDAD SOCIAL	15,399,320
2.2	**CONTRATACIÓN DE SERVICIOS**	**31,759,667**
2.2.1	SERVICIOS BÁSICOS	21,531,667
2.2.2	PUBLICIDAD, IMPRESIÓN Y ENCUADERNACIÓN	350,000
2.2.3	VIÁTICOS	200,000
2.2.4	TRANSPORTE Y ALMACENAJE	25,000
2.2.5	ALQUILERES Y RENTAS	1,340,000
2.2.6	SEGUROS	5,000,000
2.2.7	SERVICIOS DE CONSERVACIÓN, REPARACIONES MENORES E INSTALACIONES TEMPORALES	1,500,000
2.2.8	OTROS SERVICIOS NO INCLUIDOS EN CONCEPTOS ANTERIORES	1,113,000
2.2.9	OTRAS CONTRATACIONES DE SERVICIOS	700,000
2.3	**MATERIALES Y SUMINISTROS**	**21,933,860**
2.3.1	ALIMENTOS Y PRODUCTOS AGROFORESTALES	6,950,000
2.3.2	TEXTILES Y VESTUARIOS	600,000
2.3.3	PAPEL, CARTÓN E IMPRESOS	400,000
2.3.5	CUERO, CAUCHO Y PLÁSTICO	650,000
2.3.6	PRODUCTOS DE MINERALES, METÁLICOS Y NO METÁLICOS	675,000
2.3.7	COMBUSTIBLES, LUBRICANTES, PRODUCTOS QUÍMICOS Y CONEXOS	11,278,860
2.3.9	PRODUCTOS Y ÚTILES VARIOS	1,380,000
2.4	**TRANSFERENCIAS CORRIENTES**	**1,700,000**
2.4.7	TRANSFERENCIAS CORRIENTES AL SECTOR EXTERNO	1,700,000
2.6	**BIENES MUEBLES, INMUEBLES E INTANGIBLES**	**1,405,000**
2.6.1	MOBILIARIO Y EQUIPO	500,000
2.6.3	EQUIPO E INSTRUMENTAL, CIENTÍFICO Y LABORATORIO	205,000
2.6.5	MAQUINARIA, OTROS EQUIPOS Y HERRAMIENTAS	700,000
	TOTAL	**211,362,180**

Fuente : Sistema de Información de la Gestión Financiera (SIGEF)

5111

CAPÍTULO
INSTITUTO AGRARIO DOMINICANO

INSTITUTO AGRARIO DOMINICANO

Misión

Promover la aplicación de políticas de desarrollo integral sostenible de las familias agrarias, mediante un proceso de acompañamiento en organización y capacitación, a partir de la captación, distribución, regularización de tierra y la consolidación de los asentamientos campesinos.

Visión

Lograr la consolidación de una reforma agraria sostenible desde el punto de vista económico, social y medioambiental, que contribuya al bienestar de las familias dedicadas a la producción agropecuaria y a la seguridad alimentaria del País.

PODER EJECUTIVO

ORGANIGRAMA INSTITUTO AGRARIO DOMINICANO
Organigrama Estructural
Res. Núm. 10 del 23 de octubre 2017 y Refrendada por el MAP.

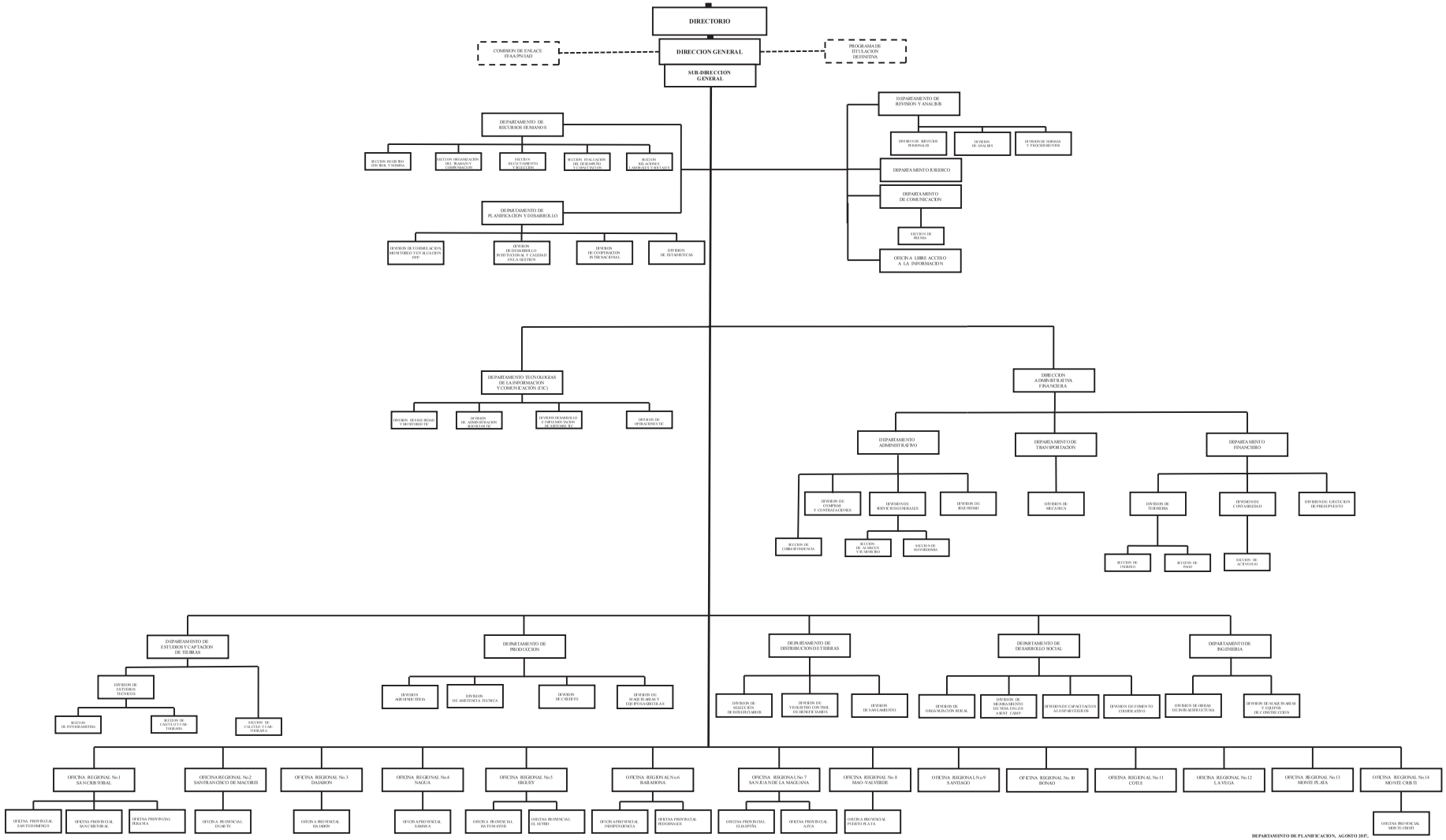

DEPARTAMENTO DE PLANIFICACION, AGOSTO 2017.

5111 - INSTITUTO AGRARIO DOMINICANO

Cuenta Ahorro Inversión y Financiamiento
Ley de Presupuesto 2024
Valores RD$

DETALLE	MONTO
I. Ingresos Corrientes	**2,008,317,326**
Transferencias y donaciones corrientes recibidas	2,008,317,326
II. Gastos Corrientes	**1,910,014,025**
Gastos de consumo	1,910,014,025
III. (I-II) Resultado Económico	**98,303,301**
IV. Ingresos de Capital	**-**
V. Gastos de Capital	**98,303,301**
Proyectos de Inversión	98,303,301
VI. (IV-V) Resultado de Capital	**(98,303,301)**
VII. Total de Ingresos + Donaciones	**2,008,317,326**
VIII. Total de Gastos	**2,008,317,326**
IX. (VII-(VIII-Intereses)) Resultado Primario	**-**
X. (VII-VIII) Resultado Financiero	**-**
XI. Fuente Financieras	**-**
XII. Aplicaciones Financieras	**-**
XIII. (XI-XII) Financiamiento Neto	**-**

Fuente : Sistema de Información de la Gestión Financiera (SIGEF)

5111 - INSTITUTO AGRARIO DOMINICANO

Distribución Institución Según Estructura Programática, Fuentes de Financiamiento y Organismo Financiador
Ley de Presupuesto 2024
Valores RD$

CAPÍTULO - SUBCAPÍTULO - ESTRUCTURA PROGRAMÁTICA	FUENTE DE FINANCIAMIENTO	FUENTE ESPECÍFICA	ORGANISMO FINANCIADOR	TOTAL
5111- INSTITUTO AGRARIO DOMINICANO				**2,008,317,326**
01- INSTITUTO AGRARIO DOMINICANO				**2,008,317,326**
01- Actividades centrales				**686,474,292**
00- Acciones que no generan producción				**686,474,292**
00- N/A				**686,474,292**
0001- Dirección y Gestión Administrativa y Financiera	10 - Fondo General	0100 - Fondo General	100 - Tesoro Nacional	686,474,292
11- Captación, distribución y titulación de tierras para la transformación de la estructura y producción agraria				**183,492,957**
04- Parceleros de la Reforma Agraria reciben tierras para la Producción Agropecuaria				**107,032,077**
00- N/A				**107,032,077**
0001- Captación de Tierras	10 - Fondo General	0100 - Fondo General	100 - Tesoro Nacional	68,955,639
0002- Dotación de Parcelas o Predios	10 - Fondo General	0100 - Fondo General	100 - Tesoro Nacional	38,076,438
05- Parceleros reciben Certificados de Títulos definitivos a través de la Reforma Agraria				**76,460,880**
00- N/A				**76,460,880**
0001- Entrega de Títulos Definitivos a Parceleros	10 - Fondo General	0100 - Fondo General	100 - Tesoro Nacional	76,460,880
12- Apoyo y fomento a la producción agropecuaria				**1,138,350,077**
03- Parceleros reciben apoyo técnico en infraestructura y producción agropecuaria				**1,138,350,077**
00- N/A				**1,138,350,077**
0001- Asistencia Técnica, Pecuaria y Agroforestal	10 - Fondo General	0100 - Fondo General	100 - Tesoro Nacional	954,997,198
0002- Capacitación y Organización de los Parceleros	10 - Fondo General	0100 - Fondo General	100 - Tesoro Nacional	51,009,020
0004- Construcción e Instalación de Infraestructura Productiva	10 - Fondo General	0100 - Fondo General	100 - Tesoro Nacional	132,343,859
TOTAL GENERAL				**2,008,317,326**

Fuente : Sistema de Información de la Gestión Financiera (SIGEF)

5111 - INSTITUTO AGRARIO DOMINICANO

Clasificación Objetal por Fuente de Financiamiento

Ley de Presupuesto 2024

Valores RD$

		FUENTES INTERNAS
	OBJETO - CUENTA	**FONDO GENERAL**
2.1	**REMUNERACIONES Y CONTRIBUCIONES**	**1,429,221,889**
2.1.1	REMUNERACIONES	1,219,550,151
2.1.2	SOBRESUELDOS	39,092,654
2.1.3	DIETAS Y GASTOS DE REPRESENTACIÓN	300,000
2.1.5	CONTRIBUCIONES A LA SEGURIDAD SOCIAL	170,279,084
2.2	**CONTRATACIÓN DE SERVICIOS**	**387,589,961**
2.2.1	SERVICIOS BÁSICOS	157,195,000
2.2.2	PUBLICIDAD, IMPRESIÓN Y ENCUADERNACIÓN	13,060,000
2.2.3	VIÁTICOS	20,050,000
2.2.4	TRANSPORTE Y ALMACENAJE	2,734,600
2.2.5	ALQUILERES Y RENTAS	32,761,335
2.2.6	SEGUROS	20,436,800
2.2.7	SERVICIOS DE CONSERVACIÓN, REPARACIONES MENORES E INSTALACIONES TEMPORALES	71,669,218
2.2.8	OTROS SERVICIOS NO INCLUIDOS EN CONCEPTOS ANTERIORES	58,183,008
2.2.9	OTRAS CONTRATACIONES DE SERVICIOS	11,500,000
2.3	**MATERIALES Y SUMINISTROS**	**93,202,175**
2.3.1	ALIMENTOS Y PRODUCTOS AGROFORESTALES	4,612,745
2.3.2	TEXTILES Y VESTUARIOS	2,412,500
2.3.3	PAPEL, CARTÓN E IMPRESOS	5,770,232
2.3.4	PRODUCTOS FARMACÉUTICOS	539,790
2.3.5	CUERO, CAUCHO Y PLÁSTICO	4,529,091
2.3.6	PRODUCTOS DE MINERALES, METÁLICOS Y NO METÁLICOS	4,201,495
2.3.7	COMBUSTIBLES, LUBRICANTES, PRODUCTOS QUÍMICOS Y CONEXOS	58,026,123
2.3.9	PRODUCTOS Y ÚTILES VARIOS	13,110,199
2.6	**BIENES MUEBLES, INMUEBLES E INTANGIBLES**	**28,472,833**
2.6.1	MOBILIARIO Y EQUIPO	13,732,095
2.6.2	MOBILIARIO Y EQUIPO DE AUDIO, AUDIOVISUAL, RECREATIVO Y EDUCACIONAL	865,000
2.6.3	EQUIPO E INSTRUMENTAL, CIENTÍFICO Y LABORATORIO	2,321,993
2.6.5	MAQUINARIA, OTROS EQUIPOS Y HERRAMIENTAS	3,875,133
2.6.6	EQUIPOS DE DEFENSA Y SEGURIDAD	728,612
2.6.7	ACTIVOS BIOLÓGICOS	5,000,000
2.6.8	BIENES INTANGIBLES	1,950,000
2.7	**OBRAS**	**69,830,468**
2.7.1	OBRAS EN EDIFICACIONES	15,600,000
2.7.2	INFRAESTRUCTURA	54,230,468
	TOTAL	**2,008,317,326**

Fuente : Sistema de Información de la Gestión Financiera (SIGEF)

5112

CAPÍTULO
INSTITUTO AZUCARERO DOMINICANO

INSTITUTO AZUCARERO DOMINICANO

Misión

Contribuir con la seguridad y la soberanía alimentaria de la República Dominicana, así como también con la consolidación de una economía sostenible, por medio del ejercicio de la regulación técnica del sector azucarero; recomendando al Poder Ejecutivo las normas de la política azucarera nacional en todos sus aspectos; velando por el cumplimiento del marco normativo; colaborando con las relaciones internacionales en el marco de la producción y comercialización de productos derivados de la caña de azúcar.

Visión

Ser una institución pública con elevados niveles de calidad, eficiencia y transparencia; que responde equilibrada, equitativa y oportunamente a las necesidades de los diferentes actores del sector azucarero, así como a los requerimientos del mercado nacional e internacional; técnicamente competitiva, tanto en el país como en el marco de los organismos internacionales; y, que promueve la sostenibilidad ambiental, social y económica.

INSTITUTO AZUCARERO DOMINICANO
(INAZUCAR)

Organigrama Estructural Propuesto

Res. Núm. DE-001-2021del 15 de enero de 2021, refrendada por el MAP

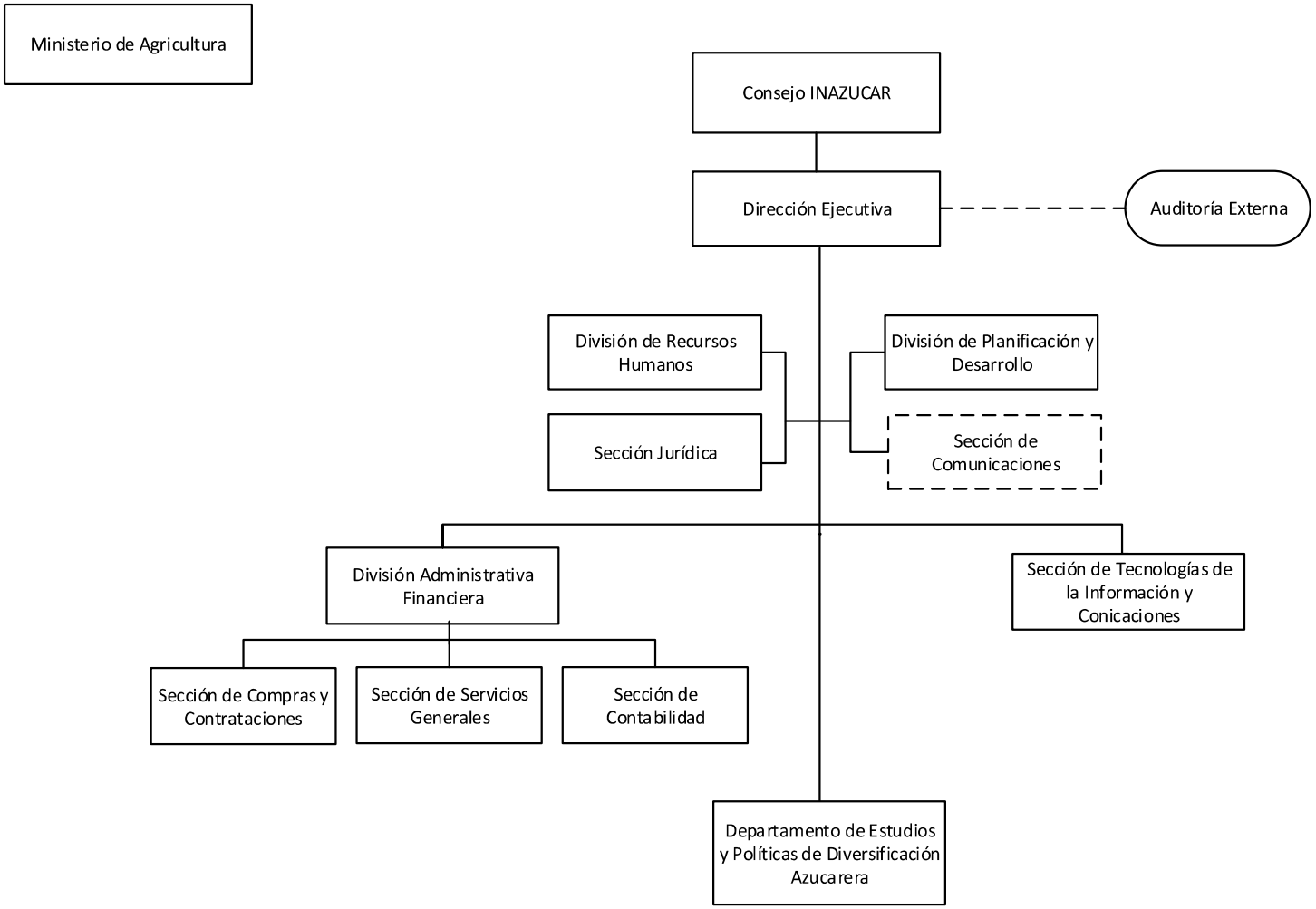

Dirección de Diseño Organizacional

5112 - INSTITUTO AZUCARERO DOMINICANO

Cuenta Ahorro Inversión y Financiamiento
Ley de Presupuesto 2024
Valores RD$

DETALLE	MONTO
I. Ingresos Corrientes	**71,925,496**
Ventas de bienes y servicios	22,925,496
Transferencias y donaciones corrientes recibidas	49,000,000
II. Gastos Corrientes	**71,425,496**
Gastos de consumo	71,425,496
III. (I-II) Resultado Económico	**500,000**
IV. Ingresos de Capital	**-**
V. Gastos de Capital	**500,000**
Proyectos de Inversión	500,000
VI. (IV-V) Resultado de Capital	**(500,000)**
VII. Total de Ingresos + Donaciones	**71,925,496**
VIII. Total de Gastos	**71,925,496**
IX. (VII-(VIII-Intereses)) Resultado Primario	**-**
X. (VII-VIII) Resultado Financiero	**-**
XI. Fuente Financieras	**-**
XII. Aplicaciones Financieras	**-**
XIII. (XI-XII) Financiamiento Neto	**-**

Fuente : Sistema de Información de la Gestión Financiera (SIGEF)

5112 - INSTITUTO AZUCARERO DOMINICANO

Distribución Institución Según Estructura Programática, Fuentes de Financiamiento y Organismo Financiador

Ley de Presupuesto 2024

Valores RD$

CAPÍTULO - SUBCAPÍTULO - ESTRUCTURA PROGRAMÁTICA	FUENTE DE FINANCIAMIENTO	FUENTE ESPECÍFICA	ORGANISMO FINANCIADOR	TOTAL
5112- INSTITUTO AZUCARERO DOMINICANO				**71,925,496**
01- INSTITUTO AZUCARERO DOMINICANO				**71,925,496**
11- Formulación de políticas, coordinación y normas de la producción				**71,925,496**
02- Sector azucarero reciben regulación técnica y asistencia mediante la emisión de las normas de la política azucarera				**71,925,496**
00- N/A				**71,925,496**
0001- Coordinación y Supervisión del Cumplimiento de Las Normas de la Producción y Abastecimiento	10 - Fondo General	0100 - Fondo General	100 - Tesoro Nacional	49,000,000
0001- Coordinación y Supervisión del Cumplimiento de Las Normas de la Producción y Abastecimiento	30 - Fondos Propios	9995 - Ventas de Servicios	102 - Fondos Propios	22,925,496
TOTAL GENERAL				**71,925,496**

Fuente : Sistema de Información de la Gestión Financiera (SIGEF)

5112 - INSTITUTO AZUCARERO DOMINICANO

Clasificación Objetal por Fuente de Financiamiento
Ley de Presupuesto 2024
Valores RD$

		FUENTES INTERNAS		
	OBJETO - CUENTA	**FONDO GENERAL**	**FONDOS PROPIOS**	**TOTAL**
2.1	**REMUNERACIONES Y CONTRIBUCIONES**	**45,100,300**	**7,722,000**	**52,822,300**
2.1.1	REMUNERACIONES	35,629,000		35,629,000
2.1.2	SOBRESUELDOS	4,511,300	7,122,000	11,633,300
2.1.3	DIETAS Y GASTOS DE REPRESENTACIÓN		600,000	600,000
2.1.5	CONTRIBUCIONES A LA SEGURIDAD SOCIAL	4,960,000		4,960,000
2.2	**CONTRATACIÓN DE SERVICIOS**	**950,000**	**13,154,120**	**14,104,120**
2.2.1	SERVICIOS BÁSICOS		2,417,120	2,417,120
2.2.5	ALQUILERES Y RENTAS		6,531,000	6,531,000
2.2.6	SEGUROS		4,206,000	4,206,000
2.2.7	SERVICIOS DE CONSERVACIÓN, REPARACIONES MENORES E INSTALACIONES TEMPORALES	800,000		800,000
2.2.8	OTROS SERVICIOS NO INCLUIDOS EN CONCEPTOS ANTERIORES	150,000		150,000
2.3	**MATERIALES Y SUMINISTROS**	**2,449,700**	**2,049,376**	**4,499,076**
2.3.1	ALIMENTOS Y PRODUCTOS AGROFORESTALES		2,049,376	2,049,376
2.3.7	COMBUSTIBLES, LUBRICANTES, PRODUCTOS QUÍMICOS Y CONEXOS	2,449,700		2,449,700
2.6	**BIENES MUEBLES, INMUEBLES E INTANGIBLES**	**500,000**		**500,000**
2.6.1	MOBILIARIO Y EQUIPO	500,000		500,000
	TOTAL	**49,000,000**	**22,925,496**	**71,925,496**

Fuente : Sistema de Información de la Gestión Financiera (SIGEF)

CAPÍTULO

5118

INSTITUTO NACIONAL DE RECURSOS HIDRÁULICOS (INDRHI)

INSTITUTO NACIONAL DE RECURSOS HIDRAÚLICOS

Misión

La misión del INDRHI es la conservación, desarrollo y la gestión para la sostenibilidad del abastecimiento de los recursos hídricos nacionales. Esta misión incluye la planificación, construcción y administración de la infraestructura de captación, almacenamiento, así como también la conducción de agua para riego. Dentro de la misión del INDRHI está, el poner a disposición del país el suministro de agua en cantidad suficiente para todos los usos, los cuales estarán priorizados según el marco legal vigente.

Visión

La visión del INDRHI es ser una institución de servicio que garantice la conservación, sostenibilidad y la equidad en el uso oportuno del recurso agua, para la presente y futuras generaciones de dominicanos, tanto en cantidad como en calidad para su adecuada utilización.

INSTITUTO NACIONAL DE RECURSOS HIDRÁULICOS

Organigrama Estructural

Aprobado por Resolución Núm. 001-2018 del 05 de enero de 2018. Refrendada por el MAP

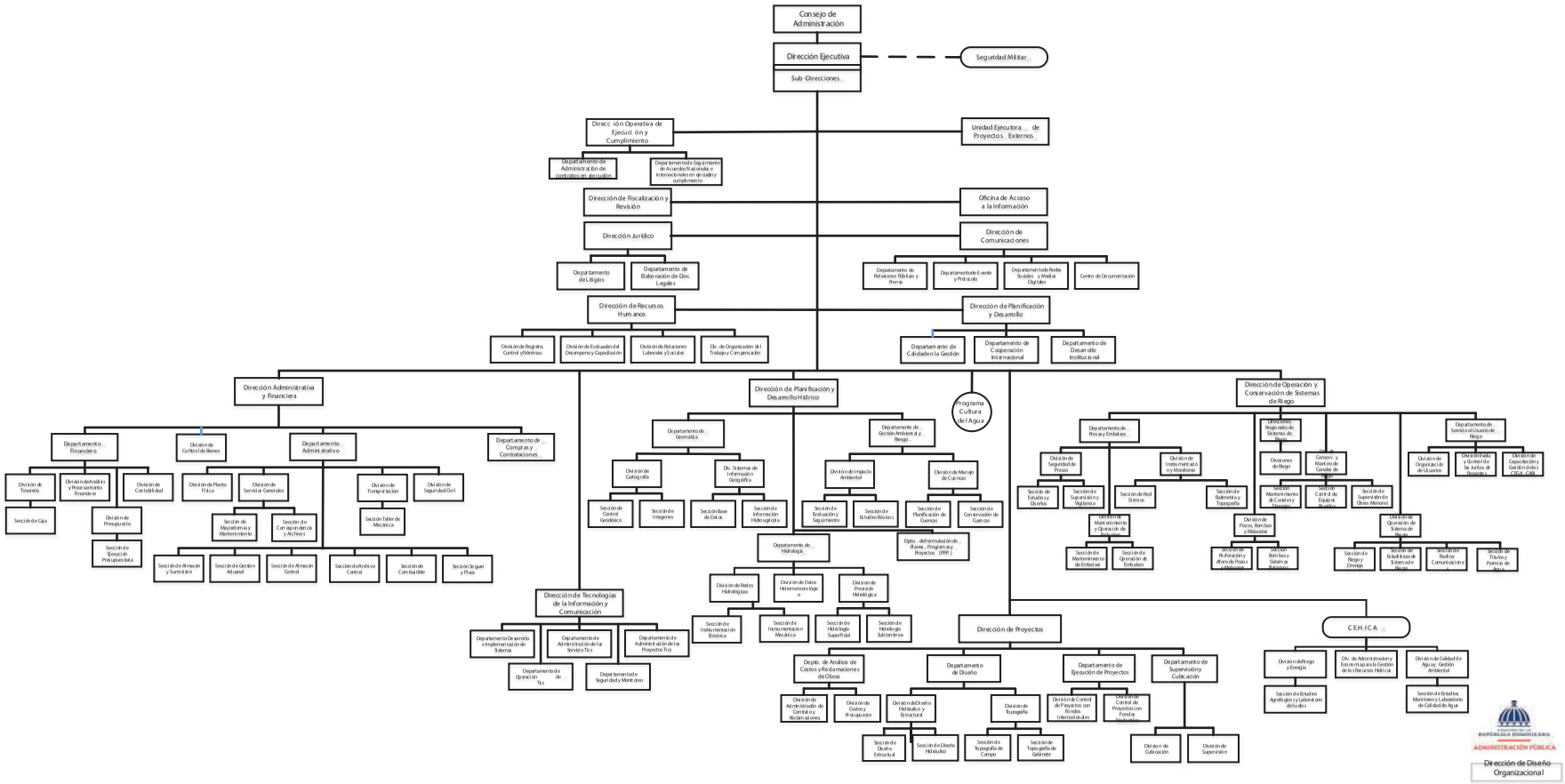

5118 - INSTITUTO NACIONAL DE RECURSOS HIDRAÚLICOS (INDRHI)

Cuenta Ahorro Inversión y Financiamiento
Ley de Presupuesto 2024
Valores RD$

DETALLE	MONTO
I. Ingresos Corrientes	**2,777,263,562**
Transferencias y donaciones corrientes recibidas	2,777,263,562
II. Gastos Corrientes	**2,741,382,494**
Gastos de consumo	2,741,382,494
III. (I-II) Resultado Económico	**35,881,068**
IV. Ingresos de Capital	**4,341,587,025**
V. Gastos de Capital	**4,377,468,093**
Proyectos de Inversión	4,377,468,093
VI. (IV-V) Resultado de Capital	**(35,881,068)**
VII. Total de Ingresos + Donaciones	**7,118,850,587**
VIII. Total de Gastos	**7,118,850,587**
IX. (VII-(VIII-Intereses)) Resultado Primario	**-**
X. (VII-VIII) Resultado Financiero	**-**
XI. Fuente Financieras	**-**
XII. Aplicaciones Financieras	**-**
XIII. (XI-XII) Financiamiento Neto	**-**

Fuente : Sistema de Información de la Gestión Financiera (SIGEF)

5118 - INSTITUTO NACIONAL DE RECURSOS HIDRAÚLICOS (INDRHI)

Distribución Institución Según Estructura Programática, Fuentes de Financiamiento y Organismo Financiador
Ley de Presupuesto 2024
Valores RD$

CAPÍTULO - SUBCAPÍTULO - ESTRUCTURA PROGRAMÁTICA	FUENTE DE FINANCIAMIENTO	FUENTE ESPECÍFICA	ORGANISMO FINANCIADOR	TOTAL
5118- INSTITUTO NACIONAL DE RECURSOS HIDRAÚLICOS (INDRHI)				**7,118,850,587**
01- INSTITUTO NACIONAL DE RECURSOS HIDRAULICOS -INDRHI-				**7,118,850,587**
01- Actividades centrales				**646,388,140**
00- Acciones que no generan producción				**646,388,140**
00- N/A				**646,388,140**
0001- Gestión Administrativa y Financiera	10 - Fondo General	0100 - Fondo General	100 - Tesoro Nacional	646,388,140
11- Construcción y rehabilitación de presas				**2,836,169,384**
02- Rehabilitación de presas de almacenamiento				**2,836,169,384**
00- N/A				**286,498,654**
0001- Mantenimiento y Supervisión de Presas	10 - Fondo General	0100 - Fondo General	100 - Tesoro Nacional	286,498,654
02- Construcción Presa de Monte Grande, Rehabilitacion y Complementacion de la Presa de Sabana Yegua, Provincia Azua				**1,890,000,000**
0051- Construcción de la Presa de Monte Grande, Rehabilitación y Complementación de la Presa Sabana Yegua.	10 - Fondo General	0100 - Fondo General	100 - Tesoro Nacional	1,740,000,000
0051- Construcción de la Presa de Monte Grande, Rehabilitación y Complementación de la Presa Sabana Yegua.	10 - Fondo General	0100 - Fondo General	101 - Contrapartida	150,000,000
03- Construcción Muro de Gaviones y Espigones en el Rio Las Cuevas, Municipio Padre Las Casas, Provincia de Azua				**57,170,730**
0051- Construccion de Gaviones y Encauzamiento Rio	10 - Fondo General	0100 - Fondo General	100 - Tesoro Nacional	57,170,730
04- Construcción de Central Hidroelectrica en la Presa de Monte Grande, Provincia Barahona				**602,500,000**
0051- Mejoramiento de la Calidad de Vida de los Usuarios de Las Empresas Distribuidoras de Electricidad.	60 - Credito Externo	6132 - Proyecto Múltiple de la Presa Montegrande, Fase Iii	350 - Banco Centroamericano de Integracion Economica (Bcie)	562,878,880
0052- Optimizar el Aprovechamiento del Río Yaque del Sur en la Provincia Barahona para la Producción de Energía Hidroeléctrica.	60 - Credito Externo	6132 - Proyecto Múltiple de la Presa Montegrande, Fase Iii	350 - Banco Centroamericano de Integracion Economica (Bcie)	39,621,120
12- Construcción y rehabilitación de sistemas de riego y obras hidráulicas				**3,636,293,063**
02- Operación de sistemas de riego a nivel nacional				**3,636,293,063**
00- N/A				**1,874,393,664**
0002- Mantenimiento, Reparación, Rehabilitación y Construcción de los Sistema de Riego a Nivel Nacional	10 - Fondo General	0100 - Fondo General	100 - Tesoro Nacional	1,835,720,700
0002- Mantenimiento, Reparación, Rehabilitación y Construcción de los Sistema de Riego a Nivel Nacional	10 - Fondo General	0100 - Fondo General	101 - Contrapartida	8,660,939

5118 - INSTITUTO NACIONAL DE RECURSOS HIDRAÚLICOS (INDRHI)

Distribución Institución Según Estructura Programática, Fuentes de Financiamiento y Organismo Financiador
Ley de Presupuesto 2024
Valores RD$

CAPÍTULO - SUBCAPÍTULO - ESTRUCTURA PROGRAMÁTICA	FUENTE DE FINANCIAMIENTO	FUENTE ESPECÍFICA	ORGANISMO FINANCIADOR	TOTAL
5118- INSTITUTO NACIONAL DE RECURSOS HIDRAÚLICOS (INDRHI)				**7,118,850,587**
01- INSTITUTO NACIONAL DE RECURSOS HIDRAULICOS -INDRHI-				**7,118,850,587**
12- Construcción y rehabilitación de sistemas de riego y obras hidráulicas				**3,636,293,063**
02- Operación de sistemas de riego a nivel nacional				**3,636,293,063**
00- N/A				**1,874,393,664**
0002- Mantenimiento, Reparación, Rehabilitación y Construcción de los Sistema de Riego a Nivel Nacional	70 - Donacion Externa	7303 - Apoyo a la Elaboración del Plan Nacional de Aprovechamiento Sostenible de los Recursos Hídricos en la Rep. Dom., Fase I	206 - Agencia Española de Cooperación Internacional y Desarrollo (Aecid)	19,005,181
0002- Mantenimiento, Reparación, Rehabilitación y Construcción de los Sistema de Riego a Nivel Nacional	70 - Donacion Externa	7325 - Proyecto Atn/Oc18843-Dr 'Manejo Sostenible y Adaptacion al Cambio Climatico de Riego	300 - Banco Interamericano de Desarrollo (Bid)	11,006,844
01- Construcción Sistema de Riego Azua Ii-Pueblo Viejo, Provincia Azua				**487,305,841**
0051- Construcción del Sistema de Riego Azua Ii - Pueblo Viejo.	10 - Fondo General	0100 - Fondo General	100 - Tesoro Nacional	487,305,841
02- Gestion Integrada de Rec.Naturales y Agricultura Resiliente en Cuencas Hidrográricas Yaque del Norte y Ozama-Isabela en R.D.				**635,805,000**
0060- Conservación de Áreas Protegidas	10 - Fondo General	0100 - Fondo General	101 - Contrapartida	33,305,000
0060- Conservación de Áreas Protegidas	60 - Credito Externo	6150 - Agricultura Resiliente y Gestion Integrada de Recursos Hidraulicos (Prestamo 8912-Do)	354 - Banco Internacional de Reconstrucción y Fomento (Birf)	602,500,000
22- Construcción Muro de Gaviones Sobre el Rio Yuna para la Protección de los Municipios de Arenoso y Villa Riva, Provincia Duarte				**86,195,242**
0051- Construcción Muro de Gaviones en los Municipios de Arenoso y Villa Arriba	10 - Fondo General	0100 - Fondo General	100 - Tesoro Nacional	86,195,242
23- Construcción de Sistema de Riego en la Presa Maguaca, Municipio de Las Matas de Santa Cruz, Provincia Montecristi				**148,887,000**
0052- Construcción de Sistema de Riego de la Presa Maguaca	10 - Fondo General	0100 - Fondo General	100 - Tesoro Nacional	148,887,000
24- Construcción Muro de Gaviones en el Río Baní, Municipio Baní, Provincia Peravia				**49,043,936**
0051- Construcción de Muro de Gavión, Alrededor del Río Baní en la Provincia Peravia	10 - Fondo General	0100 - Fondo General	100 - Tesoro Nacional	49,043,936
27- Reconstrucción del Sistema de Riego Nizaito, en Las Provincias de Barahona y Pedernales				**168,024,050**
0052- Construccion de Obra Fisica , Casetas de Bombeo , Rehab. Canales Etc	10 - Fondo General	0100 - Fondo General	100 - Tesoro Nacional	168,024,050

5118 - INSTITUTO NACIONAL DE RECURSOS HIDRAÚLICOS (INDRHI)

Distribución Institución Según Estructura Programática, Fuentes de Financiamiento y Organismo Financiador
Ley de Presupuesto 2024
Valores RD$

CAPÍTULO - SUBCAPÍTULO - ESTRUCTURA PROGRAMÁTICA	FUENTE DE FINANCIAMIENTO	FUENTE ESPECÍFICA	ORGANISMO FINANCIADOR	TOTAL
5118- INSTITUTO NACIONAL DE RECURSOS HIDRAÚLICOS (INDRHI)				**7,118,850,587**
01- INSTITUTO NACIONAL DE RECURSOS HIDRAULICOS -INDRHI-				**7,118,850,587**
12- Construcción y rehabilitación de sistemas de riego y obras hidráulicas				**3,636,293,063**
02- Operación de sistemas de riego a nivel nacional				**3,636,293,063**
28- Reconstrucción Dique Contra Marea Sobre Rio Yaque del Norte, Municipio de Monte Cristi.				**29,629,831**
0051- Construirá Un Dique Contra Marea en Unos 35 Mts de Concreto, Sacos y Piedra	10 - Fondo General	0100 - Fondo General	100 - Tesoro Nacional	29,629,831
29- Fortalecimiento de Capacidades de Regulación y Gestión de Recursos Hídricos en la Cuenca del Río Yaque del Norte, República Dominicana				**157,008,499**
0001- Asistencia Técnica, Capacitación del Personal de Las Entes Públicas con Funciones de Grh (Bienes, Servicios, Consultorías)	10 - Fondo General	0100 - Fondo General	100 - Tesoro Nacional	18,433,499
0001- Asistencia Técnica, Capacitación del Personal de Las Entes Públicas con Funciones de Grh (Bienes, Servicios, Consultorías)	60 - Credito Externo	0800 - Fondo para Credito Externo	354 - Banco Internacional de Reconstrucción y Fomento (Birf)	138,575,000
TOTAL GENERAL				**7,118,850,587**

Fuente : Sistema de Información de la Gestión Financiera (SIGEF)

INSTITUCIONES DE LA SEGURIDAD SOCIAL

Clasificación Objetal por Fuente de Financiamiento

Valores RD$

5118 - INSTITUTO NACIONAL DE RECURSOS HIDRAÚLICOS (INDRHI)

		FUENTES INTERNAS		FUENTES EXTERNAS			TOTAL
	OBJETO - CUENTA	FONDO GENERAL	TOTAL	CREDITO EXTERNO	DONACION EXTERNA	TOTAL	
2.1	**REMUNERACIONES Y CONTRIBUCIONES**	**1,650,537,201**	**1,650,537,201**	**7,324,335**		**7,324,335**	**1,657,861,536**
2.1.1	REMUNERACIONES	1,271,781,710	1,271,781,710				1,271,781,710
2.1.2	SOBRESUELDOS	212,245,312	212,245,312	7,324,335		7,324,335	219,569,647
2.1.5	CONTRIBUCIONES A LA SEGURIDAD SOCIAL	166,510,179	166,510,179				166,510,179
2.2	**CONTRATACIÓN DE SERVICIOS**	**1,101,512,218**	**1,101,512,218**	**485,334,523**		**485,334,523**	**1,586,846,741**
2.2.1	SERVICIOS BÁSICOS	619,700,000	619,700,000	3,185,726		3,185,726	622,885,726
2.2.2	PUBLICIDAD, IMPRESIÓN Y ENCUADERNACIÓN			3,193,389		3,193,389	3,193,389
2.2.3	VIÁTICOS	45,820,000	45,820,000	28,103,558		28,103,558	73,923,558
2.2.5	ALQUILERES Y RENTAS	41,530,000	41,530,000	21,113,163		21,113,163	62,643,163
2.2.6	SEGUROS	50,000,000	50,000,000	495,164		495,164	50,495,164
2.2.7	SERVICIOS DE CONSERVACIÓN, REPARACIONES MENORES E INSTALACIONES TEMPORALES	33,100,000	33,100,000	4,194,391		4,194,391	37,294,391
2.2.8	OTROS SERVICIOS NO INCLUIDOS EN CONCEPTOS ANTERIORES	301,562,218	301,562,218	424,122,281		424,122,281	725,684,499
2.2.9	OTRAS CONTRATACIONES DE SERVICIOS	9,800,000	9,800,000	926,851		926,851	10,726,851
2.3	**MATERIALES Y SUMINISTROS**	**188,509,875**	**188,509,875**	**7,680,636**		**7,680,636**	**196,190,511**
2.3.1	ALIMENTOS Y PRODUCTOS AGROFORESTALES	2,500,000	2,500,000				2,500,000
2.3.2	TEXTILES Y VESTUARIOS	675,000	675,000	2,138,644		2,138,644	2,813,644
2.3.3	PAPEL, CARTÓN E IMPRESOS	4,100,000	4,100,000	611,521		611,521	4,711,521
2.3.5	CUERO, CAUCHO Y PLÁSTICO	11,750,000	11,750,000				11,750,000
2.3.6	PRODUCTOS DE MINERALES, METÁLICOS Y NO METÁLICOS	10,800,000	10,800,000				10,800,000
2.3.7	COMBUSTIBLES, LUBRICANTES, PRODUCTOS QUÍMICOS Y CONEXOS	129,260,000	129,260,000	4,046,071		4,046,071	133,306,071
2.3.9	PRODUCTOS Y ÚTILES VARIOS	29,424,875	29,424,875	884,400		884,400	30,309,275
2.6	**BIENES MUEBLES, INMUEBLES E INTANGIBLES**	**45,658,499**	**45,658,499**	**228,166,681**		**228,166,681**	**273,825,180**
2.6.1	MOBILIARIO Y EQUIPO	7,500,000	7,500,000	9,916,600		9,916,600	17,416,600
2.6.2	MOBILIARIO Y EQUIPO DE AUDIO, AUDIOVISUAL, RECREATIVO Y EDUCACIONAL	250,000	250,000				250,000
2.6.3	EQUIPO E INSTRUMENTAL, CIENTÍFICO Y LABORATORIO	300,000	300,000				300,000
2.6.4	VEHÍCULOS Y EQUIPO DE TRANSPORTE, TRACCIÓN Y ELEVACIÓN			28,309,644		28,309,644	28,309,644
2.6.5	MAQUINARIA, OTROS EQUIPOS Y HERRAMIENTAS	18,675,000	18,675,000				18,675,000
2.6.7	ACTIVOS BIOLÓGICOS			51,365,437		51,365,437	51,365,437
2.6.8	BIENES INTANGIBLES	18,433,499	18,433,499	138,575,000		138,575,000	157,008,499
2.6.9	EDIFICIOS, ESTRUCTURAS, TIERRAS, TERRENOS Y OBJETOS DE VALOR	500,000	500,000				500,000
2.7	**OBRAS**	**2,759,045,769**	**2,759,045,769**	**615,068,825**	**30,012,025**	**645,080,850**	**3,404,126,619**
2.7.1	OBRAS EN EDIFICACIONES			35,555,026		35,555,026	35,555,026
2.7.2	INFRAESTRUCTURA	2,759,045,769	2,759,045,769	579,513,799	30,012,025	609,525,824	3,368,571,593
	TOTAL	**5,745,263,562**	**5,745,263,562**	**1,343,575,000**	**30,012,025**	**1,373,587,025**	**7,118,850,587**

INSTITUCIONES DE LA SEGURIDAD SOCIAL

Clasificación Objetal por Fuente de Financiamiento

Valores RD$

5118 - INSTITUTO NACIONAL DE RECURSOS HIDRAÚLICOS (INDRHI)

Fuente : Sistema de Información de la Gestión Financiera (SIGEF)

5119

CAPÍTULO
INSTITUTO PARA EL DESARROLLO DEL SUROESTE

INSTITUTO PARA EL DESARROLLO DEL SUROESTE

Misión

Analizar permanentemente la problemática económica y social de la Región Suroeste, formulando planes, programas y proyectos en concordancia con los planes de desarrollo nacionales, orientando técnicamente a los sectores e instituciones hacia el logro de los objetivos del crecimiento y desarrollo económico sostenible de la región.

Visión

Ser el principal ente de coordinación de los planes, programas y proyectos de desarrollo regional, provincial y municipal, propiciando todas las iniciativas que tengan como base de sustento el desarrollo económico y social regional, estableciendo prioridades y formulando estrategias de corto, mediano y largo plazo que incorporen la participación activa de todos los sectores del entorno regional.

ORGANIGRAMA DEL INSTITUTO PARA EL DESARROLLO DEL SUROESTE (INDESUR)

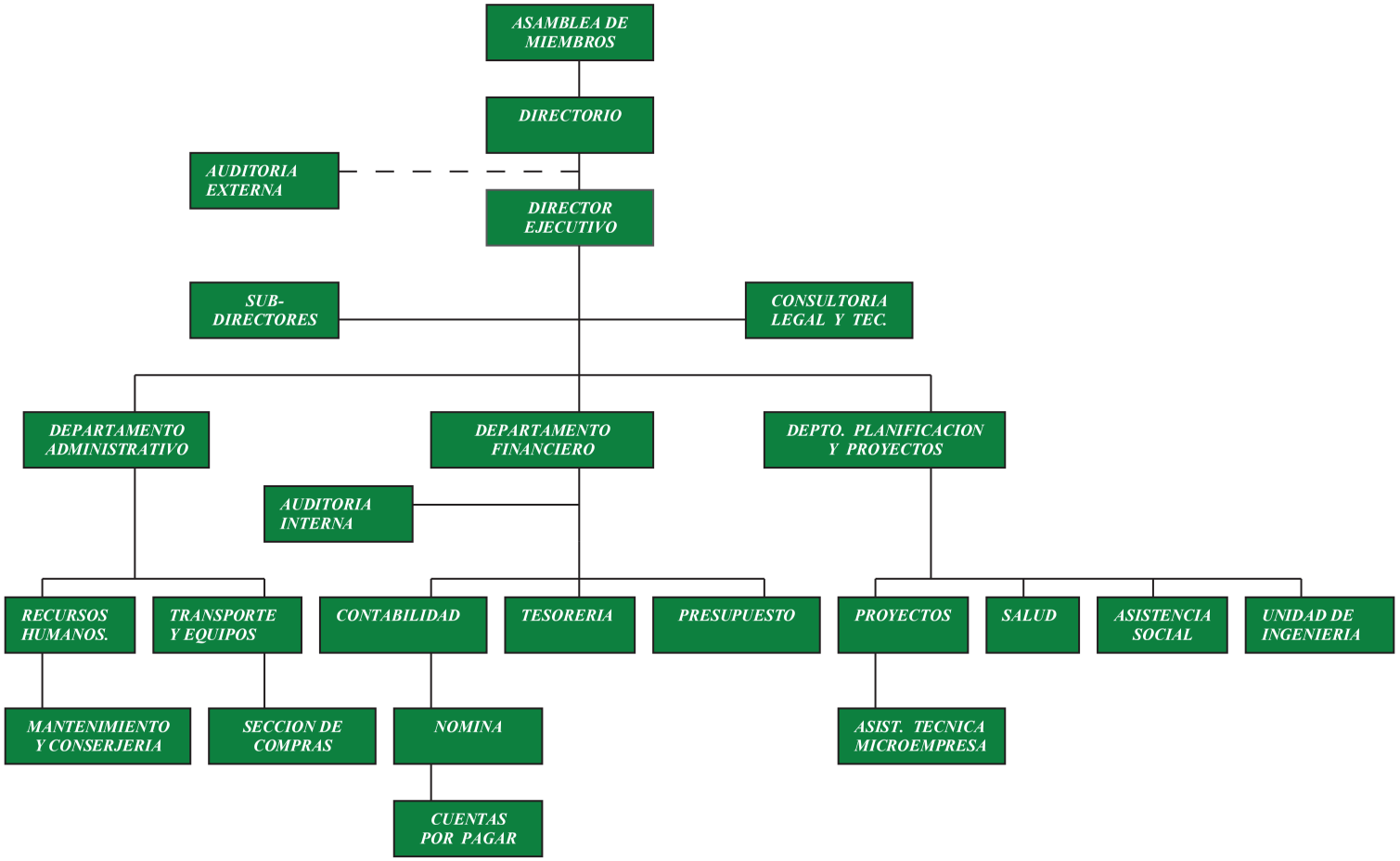

5119 - INSTITUTO PARA EL DESARROLLO DEL SUROESTE

Cuenta Ahorro Inversión y Financiamiento
Ley de Presupuesto 2024
Valores RD$

DETALLE	MONTO
I. Ingresos Corrientes	**144,144,665**
Transferencias y donaciones corrientes recibidas	144,144,665
II. Gastos Corrientes	**128,844,655**
Gastos de consumo	112,394,656
Transferencias corrientes otorgadas	16,449,999
III. (I-II) Resultado Económico	**15,300,010**
IV. Ingresos de Capital	**-**
V. Gastos de Capital	**15,300,010**
Proyectos de Inversión	15,300,010
VI. (IV-V) Resultado de Capital	**(15,300,010)**
VII. Total de Ingresos + Donaciones	**144,144,665**
VIII. Total de Gastos	**144,144,665**
IX. (VII-(VIII-Intereses)) Resultado Primario	**-**
X. (VII-VIII) Resultado Financiero	**-**
XI. Fuente Financieras	**-**
XII. Aplicaciones Financieras	**-**
XIII. (XI-XII) Financiamiento Neto	**-**

Fuente : Sistema de Información de la Gestión Financiera (SIGEF)

5119 - INSTITUTO PARA EL DESARROLLO DEL SUROESTE

Distribución Institución Según Estructura Programática, Fuentes de Financiamiento y Organismo Financiador

Ley de Presupuesto 2024

Valores RD$

CAPÍTULO - SUBCAPÍTULO - ESTRUCTURA PROGRAMÁTICA	FUENTE DE FINANCIAMIENTO	FUENTE ESPECÍFICA	ORGANISMO FINANCIADOR	TOTAL
5119- INSTITUTO PARA EL DESARROLLO DEL SUROESTE				**144,144,665**
01- INSTITUTO PARA EL DESARROLLO DEL SUROESTE - INDESUR-				**144,144,665**
11- Desarrollo de la región Suroeste				**144,144,665**
02- Comunidades con reconstrucción y reparación de obras				**144,144,665**
00- N/A				**144,144,665**
0001- Dirección y Coordinación	10 - Fondo General	0100 - Fondo General	100 - Tesoro Nacional	144,144,665
TOTAL GENERAL				**144,144,665**

Fuente : Sistema de Información de la Gestión Financiera (SIGEF)

5119 - INSTITUTO PARA EL DESARROLLO DEL SUROESTE

Clasificación Objetal por Fuente de Financiamiento

Ley de Presupuesto 2024

Valores RD$

		FUENTES INTERNAS
	OBJETO - CUENTA	**FONDO GENERAL**
2.1	**REMUNERACIONES Y CONTRIBUCIONES**	**94,712,185**
2.1.1	REMUNERACIONES	83,030,407
2.1.5	CONTRIBUCIONES A LA SEGURIDAD SOCIAL	11,681,778
2.2	**CONTRATACIÓN DE SERVICIOS**	**11,855,000**
2.2.1	SERVICIOS BÁSICOS	1,440,000
2.2.2	PUBLICIDAD, IMPRESIÓN Y ENCUADERNACIÓN	175,000
2.2.3	VIÁTICOS	700,000
2.2.4	TRANSPORTE Y ALMACENAJE	55,000
2.2.5	ALQUILERES Y RENTAS	2,975,000
2.2.6	SEGUROS	950,000
2.2.7	SERVICIOS DE CONSERVACIÓN, REPARACIONES MENORES E INSTALACIONES TEMPORALES	2,775,000
2.2.8	OTROS SERVICIOS NO INCLUIDOS EN CONCEPTOS ANTERIORES	2,585,000
2.2.9	OTRAS CONTRATACIONES DE SERVICIOS	200,000
2.3	**MATERIALES Y SUMINISTROS**	**5,827,471**
2.3.1	ALIMENTOS Y PRODUCTOS AGROFORESTALES	125,000
2.3.3	PAPEL, CARTÓN E IMPRESOS	100,000
2.3.4	PRODUCTOS FARMACÉUTICOS	90,000
2.3.5	CUERO, CAUCHO Y PLÁSTICO	497,471
2.3.6	PRODUCTOS DE MINERALES, METÁLICOS Y NO METÁLICOS	100,000
2.3.7	COMBUSTIBLES, LUBRICANTES, PRODUCTOS QUÍMICOS Y CONEXOS	4,240,000
2.3.9	PRODUCTOS Y ÚTILES VARIOS	675,000
2.4	**TRANSFERENCIAS CORRIENTES**	**16,449,999**
2.4.1	TRANSFERENCIAS CORRIENTES AL SECTOR PRIVADO	16,449,999
2.6	**BIENES MUEBLES, INMUEBLES E INTANGIBLES**	**550,010**
2.6.1	MOBILIARIO Y EQUIPO	250,010
2.6.8	BIENES INTANGIBLES	300,000
2.7	**OBRAS**	**14,750,000**
2.7.1	OBRAS EN EDIFICACIONES	14,750,000
	TOTAL	**144,144,665**

Fuente : Sistema de Información de la Gestión Financiera (SIGEF)

5120

CAPÍTULO
JARDÍN BOTÁNICO

JARDÍN BOTÁNICO

Misión

El Jardín Botánico Nacional es la entidad responsable del estudio, conservación y difusión sobre la flora dominicana, así como fomentar la educación y conciencia ambiental, manteniendo el espacio idóneo para las colecciones vivas, de herbario y para recreación del público en general.

Visión

Ser una institución de referencia en la República Dominicana, el Caribe Insular y Mesoamérica para el estudio, información y conservación de los recursos florísticos y del ambiente; así como incidir en las acciones y políticas públicas de conservación.

JARDÍN BOTÁNICO NACIONAL "DR. RAFAEL M. MOSCOSO"

Organigrama Estructural

Res. núm. 0001-2018 del 03 de septiembre de 2018, refrendada por el MAP

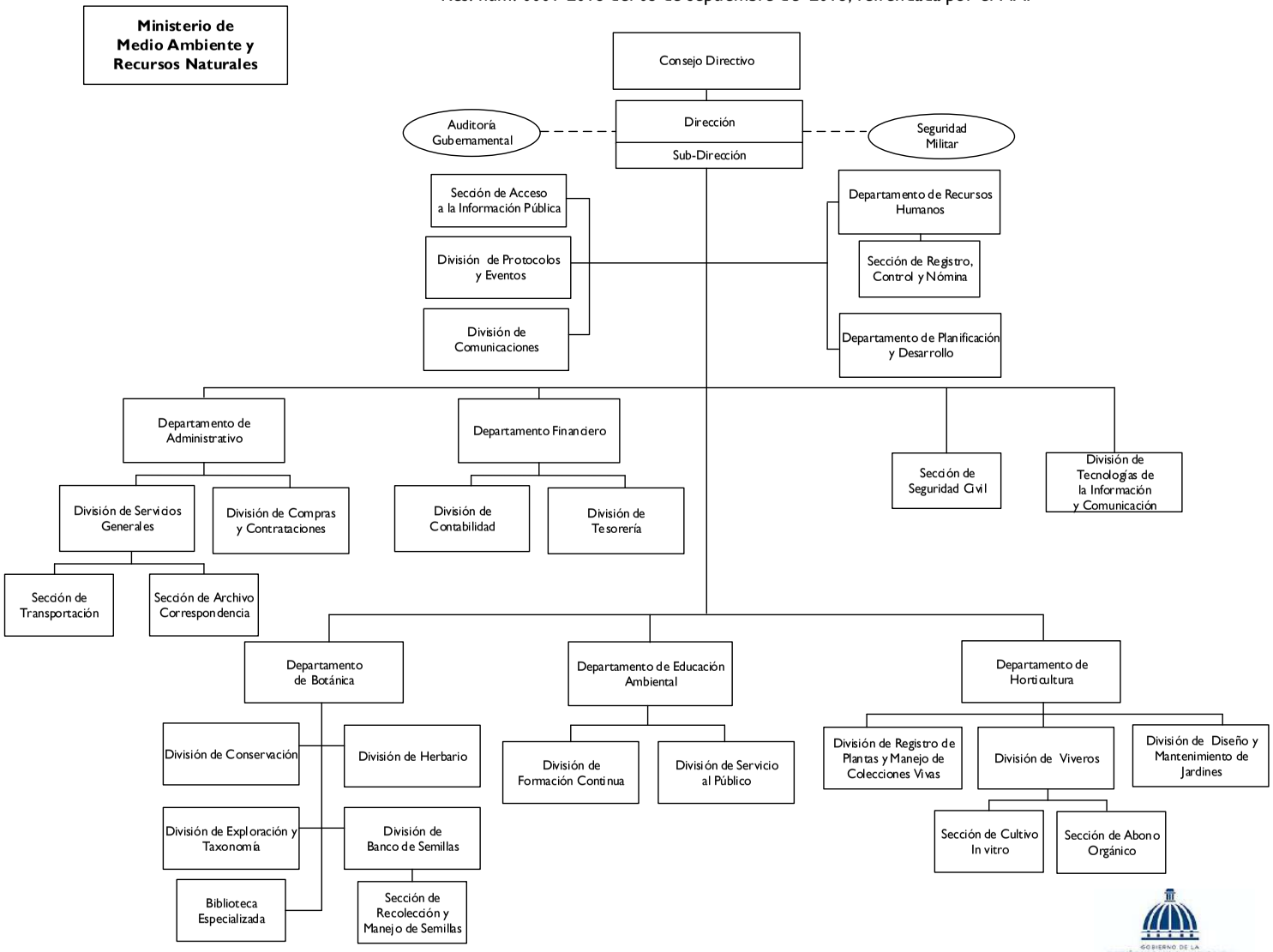

GOBIERNO DE LA REPÚBLICA DOMINICANA

ADMINISTRACIÓN PÚBLICA

Dirección de Diseño Organizacional

5120 - JARDÍN BOTÁNICO

Cuenta Ahorro Inversión y Financiamiento
Ley de Presupuesto 2024
Valores RD$

DETALLE	MONTO
I. Ingresos Corrientes	**158,100,000**
Ventas de bienes y servicios	33,000,000
Transferencias y donaciones corrientes recibidas	125,100,000
II. Gastos Corrientes	**157,009,376**
Gastos de consumo	156,809,376
Transferencias corrientes otorgadas	200,000
III. (I-II) Resultado Económico	**1,090,624**
IV. Ingresos de Capital	**8,000,000**
V. Gastos de Capital	**9,090,624**
Proyectos de Inversión	9,090,624
VI. (IV-V) Resultado de Capital	**(1,090,624)**
VII. Total de Ingresos + Donaciones	**166,100,000**
VIII. Total de Gastos	**166,100,000**
IX. (VII-(VIII-Intereses)) Resultado Primario	**-**
X. (VII-VIII) Resultado Financiero	**-**
XI. Fuente Financieras	**-**
XII. Aplicaciones Financieras	**-**
XIII. (XI-XII) Financiamiento Neto	**-**

Fuente : Sistema de Información de la Gestión Financiera (SIGEF)

5120 - JARDÍN BOTÁNICO

Distribución Institución Según Estructura Programática, Fuentes de Financiamiento y Organismo Financiador
Ley de Presupuesto 2024
Valores RD$

CAPÍTULO - SUBCAPÍTULO - ESTRUCTURA PROGRAMÁTICA	FUENTE DE FINANCIAMIENTO	FUENTE ESPECÍFICA	ORGANISMO FINANCIADOR	TOTAL
5120- JARDÍN BOTÁNICO				**166,100,000**
01- JARDIN BOTANICO NACIONAL				**166,100,000**
11- Preservación y exhibición de la flora del país				**165,900,000**
01- Acciones comunes				**140,483,243**
00- N/A				**140,483,243**
0001- Dirección General y Administración Financiera	10 - Fondo General	0100 - Fondo General	100 - Tesoro Nacional	107,608,243
0001- Dirección General y Administración Financiera	30 - Fondos Propios	9995 - Ventas de Servicios	102 - Fondos Propios	32,875,000
04- Biodiversidad con producción de plantas de especies endémicas y nativas amenazadas				**18,510,657**
00- N/A				**18,510,657**
0002- Producción de Plantas.	10 - Fondo General	0100 - Fondo General	100 - Tesoro Nacional	18,385,657
0002- Producción de Plantas.	30 - Fondos Propios	9995 - Ventas de Servicios	102 - Fondos Propios	125,000
05- Ciudadanos sensibilizados sobre la conservación de la biodiversidad de la flora dominicana				**6,906,100**
00- N/A				**6,906,100**
0003- Infomación y Exhibición de la Flora Dominicana.	10 - Fondo General	0100 - Fondo General	100 - Tesoro Nacional	6,906,100
98- Administración de contribuciones especiales				**200,000**
00- Acciones que no generan producción P98				**200,000**
00- N/A				**200,000**
0000- N/A	10 - Fondo General	0100 - Fondo General	100 - Tesoro Nacional	200,000
TOTAL GENERAL				**166,100,000**

Fuente : Sistema de Información de la Gestión Financiera (SIGEF)

5120 - JARDÍN BOTÁNICO

Clasificación Objetal por Fuente de Financiamiento
Ley de Presupuesto 2024
Valores RD$

		FUENTES INTERNAS		
	OBJETO - CUENTA	FONDO GENERAL	FONDOS PROPIOS	TOTAL
2.1	**REMUNERACIONES Y CONTRIBUCIONES**	**105,273,852**	**3,182,800**	**108,456,652**
2.1.1	REMUNERACIONES	81,586,833		81,586,833
2.1.2	SOBRESUELDOS	12,699,000	3,182,800	15,881,800
2.1.5	CONTRIBUCIONES A LA SEGURIDAD SOCIAL	10,988,019		10,988,019
2.2	**CONTRATACIÓN DE SERVICIOS**	**19,323,148**	**6,380,171**	**25,703,319**
2.2.1	SERVICIOS BÁSICOS	10,139,000		10,139,000
2.2.2	PUBLICIDAD, IMPRESIÓN Y ENCUADERNACIÓN	200,000	179,425	379,425
2.2.3	VIÁTICOS		1,310,471	1,310,471
2.2.5	ALQUILERES Y RENTAS	100,000	83,000	183,000
2.2.6	SEGUROS	1,055,000		1,055,000
2.2.7	SERVICIOS DE CONSERVACIÓN, REPARACIONES MENORES E INSTALACIONES TEMPORALES	2,697,548	1,419,575	4,117,123
2.2.8	OTROS SERVICIOS NO INCLUIDOS EN CONCEPTOS ANTERIORES	650,000	2,807,700	3,457,700
2.2.9	OTRAS CONTRATACIONES DE SERVICIOS	4,481,600	580,000	5,061,600
2.3	**MATERIALES Y SUMINISTROS**	**7,944,000**	**14,705,405**	**22,649,405**
2.3.1	ALIMENTOS Y PRODUCTOS AGROFORESTALES	1,545,465	318,270	1,863,735
2.3.2	TEXTILES Y VESTUARIOS	25,000	1,605,820	1,630,820
2.3.3	PAPEL, CARTÓN E IMPRESOS		1,217,087	1,217,087
2.3.4	PRODUCTOS FARMACÉUTICOS		26,240	26,240
2.3.5	CUERO, CAUCHO Y PLÁSTICO	601,420	33,900	635,320
2.3.6	PRODUCTOS DE MINERALES, METÁLICOS Y NO METÁLICOS	524,115	900,427	1,424,542
2.3.7	COMBUSTIBLES, LUBRICANTES, PRODUCTOS QUÍMICOS Y CONEXOS	5,098,000	1,044,812	6,142,812
2.3.9	PRODUCTOS Y ÚTILES VARIOS	150,000	9,558,849	9,708,849
2.4	**TRANSFERENCIAS CORRIENTES**	**200,000**		**200,000**
2.4.7	TRANSFERENCIAS CORRIENTES AL SECTOR EXTERNO	200,000		200,000
2.6	**BIENES MUEBLES, INMUEBLES E INTANGIBLES**	**9,000**	**6,920,823**	**6,929,823**
2.6.1	MOBILIARIO Y EQUIPO		3,332,325	3,332,325
2.6.2	MOBILIARIO Y EQUIPO DE AUDIO, AUDIOVISUAL, RECREATIVO Y EDUCACIONAL		684,080	684,080
2.6.3	EQUIPO E INSTRUMENTAL, CIENTÍFICO Y LABORATORIO		83,584	83,584
2.6.5	MAQUINARIA, OTROS EQUIPOS Y HERRAMIENTAS	9,000	2,329,834	2,338,834
2.6.6	EQUIPOS DE DEFENSA Y SEGURIDAD		256,000	256,000
2.6.7	ACTIVOS BIOLÓGICOS		40,000	40,000
2.6.8	BIENES INTANGIBLES		45,000	45,000
2.6.9	EDIFICIOS, ESTRUCTURAS, TIERRAS, TERRENOS Y OBJETOS DE VALOR		150,000	150,000
2.7	**OBRAS**	**350,000**	**1,810,801**	**2,160,801**
2.7.1	OBRAS EN EDIFICACIONES	350,000	1,810,801	2,160,801
	TOTAL	**133,100,000**	**33,000,000**	**166,100,000**

Fuente : Sistema de Información de la Gestión Financiera (SIGEF)

5121

CAPÍTULO

LIGA MUNICIPAL DOMINICANA

LIGA MUNICIPAL DOMINICANA

Misión

Desarrollar y ejercer un liderazgo constructivo y proactivo en la promoción del desarrollo municipal, mediante las asistencias técnicas, la capacitación y la producción de información para crear políticas públicas que contribuyan al fortalecimiento de las capacidades y servicios municipales de calidad.

Visión

Ser el instituto de fomento y desarrollo municipal que contribuya, impulse y sea promotor de un municipio competitivo, en base al fortalecimiento de las capacidades, la planificación, la transparencia y la creación de políticas públicas para el desarrollo de los municipios.

ORGANIGRAMA PROPUESTO LIGA MUNICIPAL DOMINICANA

Organigrama Estructural

Resolución núm.. 06-2018, de fecha 23 de agosto 2018, refrendada por el MAP

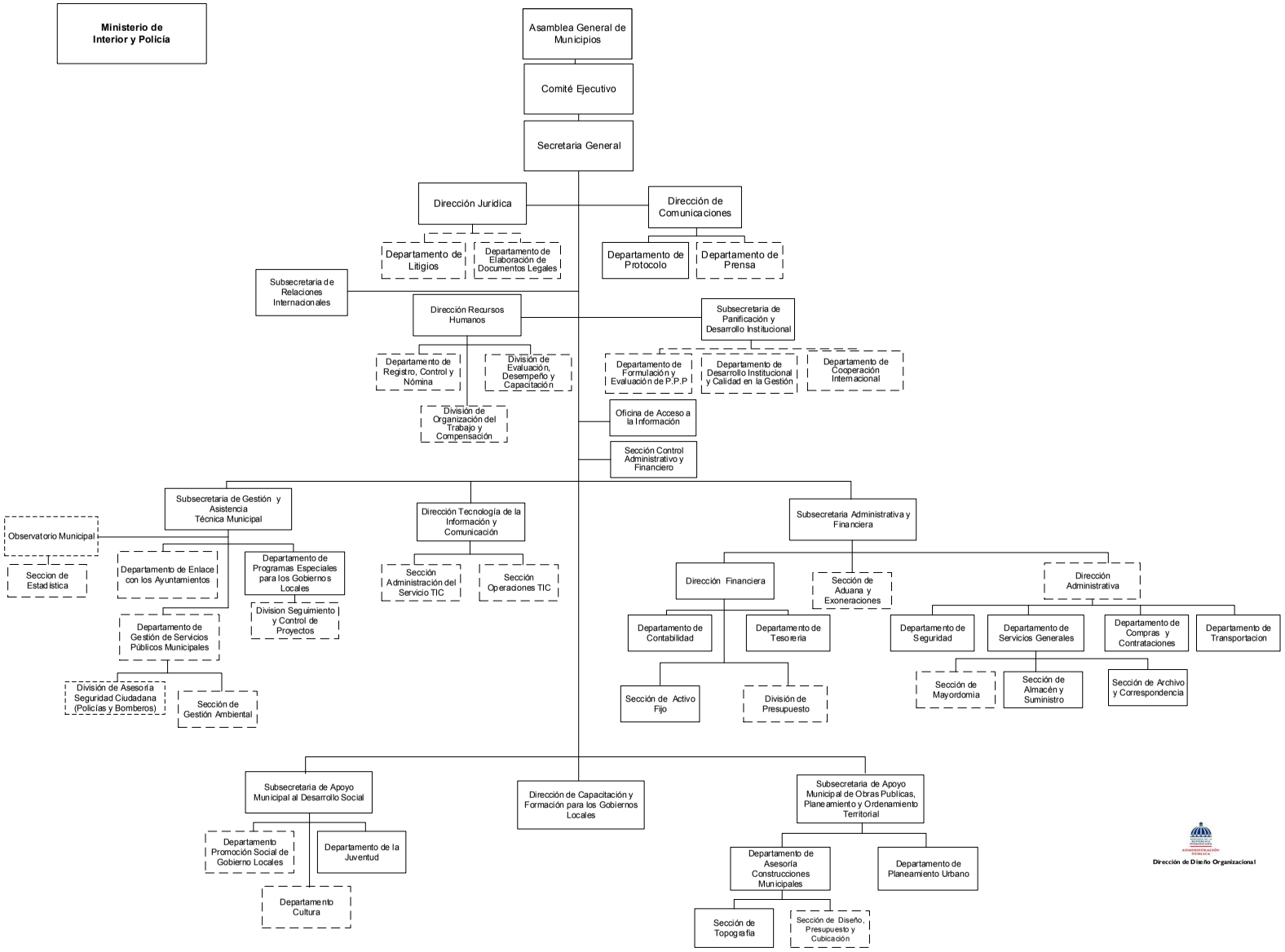

5121 - LIGA MUNICIPAL DOMINICANA

Cuenta Ahorro Inversión y Financiamiento
Ley de Presupuesto 2024
Valores RD$

DETALLE	MONTO
I. Ingresos Corrientes	**1,132,817,388**
Ventas de bienes y servicios	300,000
Transferencias y donaciones corrientes recibidas	1,132,517,388
II. Gastos Corrientes	**1,066,565,000**
Gastos de consumo	662,065,000
Transferencias corrientes otorgadas	404,500,000
III. (I-II) Resultado Económico	**66,252,388**
IV. Ingresos de Capital	**-**
V. Gastos de Capital	**61,252,388**
Proyectos de Inversión	61,252,388
VI. (IV-V) Resultado de Capital	**(61,252,388)**
VII. Total de Ingresos + Donaciones	**1,132,817,388**
VIII. Total de Gastos	**1,127,817,388**
IX. (VII-(VIII-Intereses)) Resultado Primario	**5,000,000**
X. (VII-VIII) Resultado Financiero	**5,000,000**
XI. Fuente Financieras	**-**
XII. Aplicaciones Financieras	**5,000,000**
Disminución de Cuentas por Pagar	5,000,000
XIII. (XI-XII) Financiamiento Neto	**(5,000,000)**

Fuente : Sistema de Información de la Gestión Financiera (SIGEF)

5121 - LIGA MUNICIPAL DOMINICANA

Distribución Institución Según Estructura Programática, Fuentes de Financiamiento y Organismo Financiador

Ley de Presupuesto 2024

Valores RD$

CAPÍTULO - SUBCAPÍTULO - ESTRUCTURA PROGRAMÁTICA	FUENTE DE FINANCIAMIENTO	FUENTE ESPECÍFICA	ORGANISMO FINANCIADOR	TOTAL
5121- LIGA MUNICIPAL DOMINICANA				**1,127,817,388**
01- LIGA MUNICIPAL DOMINICANA				**1,127,817,388**
11- Planificación, fomento y asesoría municipal				**698,465,000**
01- Acciones Comunes P11				**581,557,800**
00- N/A				**581,557,800**
0001- Dirección Superior y Coordinación Estratégica	20 - Fondos con Destino Específico	1955 - 10% del Fondo General, Liga Municipal Dom.	100 - Tesoro Nacional	248,798,299
0001- Dirección Superior y Coordinación Estratégica	30 - Fondos Propios	9998 - Otros Fondos	102 - Fondos Propios	300,000
0002- Gestión Administrativa, Financiera y del Control Interno	20 - Fondos con Destino Específico	1955 - 10% del Fondo General, Liga Municipal Dom.	100 - Tesoro Nacional	185,905,301
0003- Gestión de Planificación y Desarrollo Institucional	20 - Fondos con Destino Específico	1955 - 10% del Fondo General, Liga Municipal Dom.	100 - Tesoro Nacional	146,554,200
02- Autoridades municipales reciben acompañamiento y asesoría técnica en generación de políticas públicas según mejores prácticas internacionales				**112,483,200**
00- N/A				**112,483,200**
0001- Asesoría en Planificación y Transparencia Municipal	20 - Fondos con Destino Específico	1955 - 10% del Fondo General, Liga Municipal Dom.	100 - Tesoro Nacional	90,183,200
0002- Promoción y Estandarización de la Calidad y Eficiencia en los Servicios Municipales	20 - Fondos con Destino Específico	1955 - 10% del Fondo General, Liga Municipal Dom.	100 - Tesoro Nacional	15,600,000
0003- Asistencia en el Planteamiento y Ordenamiento Social y Territorial	20 - Fondos con Destino Específico	1955 - 10% del Fondo General, Liga Municipal Dom.	100 - Tesoro Nacional	6,700,000
03- Servidores públicos municipales reciben formación y capacitación en la prestación de servicios municipales estandarizados y de calidad				**4,424,000**
00- N/A				**4,424,000**
0001- Acciones Formativas en Niveles de Gobernanza, Gestión y Operativos	20 - Fondos con Destino Específico	1955 - 10% del Fondo General, Liga Municipal Dom.	100 - Tesoro Nacional	4,424,000
98- Administración de contribuciones especiales				**331,000,000**
00- Acciones que no generan producción P98				**331,000,000**
00- N/A				**331,000,000**
0000- N/A	20 - Fondos con Destino Específico	1955 - 10% del Fondo General, Liga Municipal Dom.	100 - Tesoro Nacional	331,000,000
99- Administración de activos, pasivos y transferencias				**98,352,388**
00- Acciones que no generan producción P99				**98,352,388**
00- N/A				**98,352,388**
0000- N/A	20 - Fondos con Destino Específico	1955 - 10% del Fondo General, Liga Municipal Dom.	100 - Tesoro Nacional	98,352,388
TOTAL GENERAL				**1,127,817,388**

Fuente : Sistema de Información de la Gestión Financiera (SIGEF)

5121 - LIGA MUNICIPAL DOMINICANA

Clasificación Objetal por Fuente de Financiamiento
Ley de Presupuesto 2024
Valores RD$

		FUENTES INTERNAS		
	OBJETO - CUENTA	**FONDOS CON DESTINO ESPECÍFICO**	**FONDOS PROPIOS**	**TOTAL**
2.1	**REMUNERACIONES Y CONTRIBUCIONES**	**530,600,000**		**530,600,000**
2.1.1	REMUNERACIONES	436,000,000		436,000,000
2.1.2	SOBRESUELDOS	36,500,000		36,500,000
2.1.3	DIETAS Y GASTOS DE REPRESENTACIÓN	17,600,000		17,600,000
2.1.5	CONTRIBUCIONES A LA SEGURIDAD SOCIAL	40,500,000		40,500,000
2.2	**CONTRATACIÓN DE SERVICIOS**	**105,940,000**	**300,000**	**106,240,000**
2.2.1	SERVICIOS BÁSICOS	11,490,000		11,490,000
2.2.2	PUBLICIDAD, IMPRESIÓN Y ENCUADERNACIÓN	18,700,000		18,700,000
2.2.3	VIÁTICOS	6,000,000		6,000,000
2.2.4	TRANSPORTE Y ALMACENAJE	1,850,000		1,850,000
2.2.5	ALQUILERES Y RENTAS	19,400,000		19,400,000
2.2.6	SEGUROS	3,500,000		3,500,000
2.2.7	SERVICIOS DE CONSERVACIÓN, REPARACIONES MENORES E INSTALACIONES TEMPORALES	4,750,000		4,750,000
2.2.8	OTROS SERVICIOS NO INCLUIDOS EN CONCEPTOS ANTERIORES	40,250,000	300,000	40,550,000
2.3	**MATERIALES Y SUMINISTROS**	**25,225,000**		**25,225,000**
2.3.1	ALIMENTOS Y PRODUCTOS AGROFORESTALES	1,150,000		1,150,000
2.3.2	TEXTILES Y VESTUARIOS	2,000,000		2,000,000
2.3.3	PAPEL, CARTÓN E IMPRESOS	100,000		100,000
2.3.5	CUERO, CAUCHO Y PLÁSTICO	5,500,000		5,500,000
2.3.6	PRODUCTOS DE MINERALES, METÁLICOS Y NO METÁLICOS	200,000		200,000
2.3.7	COMBUSTIBLES, LUBRICANTES, PRODUCTOS QUÍMICOS Y CONEXOS	12,400,000		12,400,000
2.3.9	PRODUCTOS Y ÚTILES VARIOS	3,875,000		3,875,000
2.4	**TRANSFERENCIAS CORRIENTES**	**404,500,000**		**404,500,000**
2.4.1	TRANSFERENCIAS CORRIENTES AL SECTOR PRIVADO	336,500,000		336,500,000
2.4.3	TRANSFERENCIAS CORRIENTES A GOBIERNOS GENERALES LOCALES	68,000,000		68,000,000
2.5	**TRANSFERENCIAS DE CAPITAL**	**24,852,388**		**24,852,388**
2.5.3	TRANSFERENCIAS DE CAPITAL A GOBIERNOS GENERALES LOCALES	24,852,388		24,852,388
2.6	**BIENES MUEBLES, INMUEBLES E INTANGIBLES**	**6,400,000**		**6,400,000**
2.6.1	MOBILIARIO Y EQUIPO	3,100,000		3,100,000
2.6.4	VEHÍCULOS Y EQUIPO DE TRANSPORTE, TRACCIÓN Y ELEVACIÓN	300,000		300,000
2.6.5	MAQUINARIA, OTROS EQUIPOS Y HERRAMIENTAS	2,000,000		2,000,000
2.6.6	EQUIPOS DE DEFENSA Y SEGURIDAD	1,000,000		1,000,000
2.7	**OBRAS**	**30,000,000**		**30,000,000**
2.7.1	OBRAS EN EDIFICACIONES	30,000,000		30,000,000
4.2	**Disminución de pasivos**	**5,000,000**		**5,000,000**
4.2.1	Disminución de pasivos corrientes	5,000,000		5,000,000
	TOTAL	**1,132,517,388**	**300,000**	**1,132,817,388**

Fuente : Sistema de Información de la Gestión Financiera (SIGEF)

5127

CAPÍTULO

SUPERINTENDENCIA DE SEGUROS

SUPERINTENDENCIA DE SEGUROS

Misión

Regular el mercado asegurador mediante la supervisión y fiscalización de las operaciones de seguros, reaseguros, intermediarios y ajustadores para garantizar su estabilidad y el desarrollo. Atribuciones conferidas a la Superintendencia de Seguros en la Ley No. 146-02 sobre Seguros y Fianzas de la República Dominicana.

Visión

Ser la institución referente en transparencia, credibilidad, humanización y eficiencia en el plano local e internacional en materia de regulación de mercado de seguros.

MINISTERIO DE HACIENDA

SUPERINTENDENCIA DE SEGUROS

Organigrama Estructural

Res. núm. 04 del 06 de octubre de 2021, refrendada por el MAP

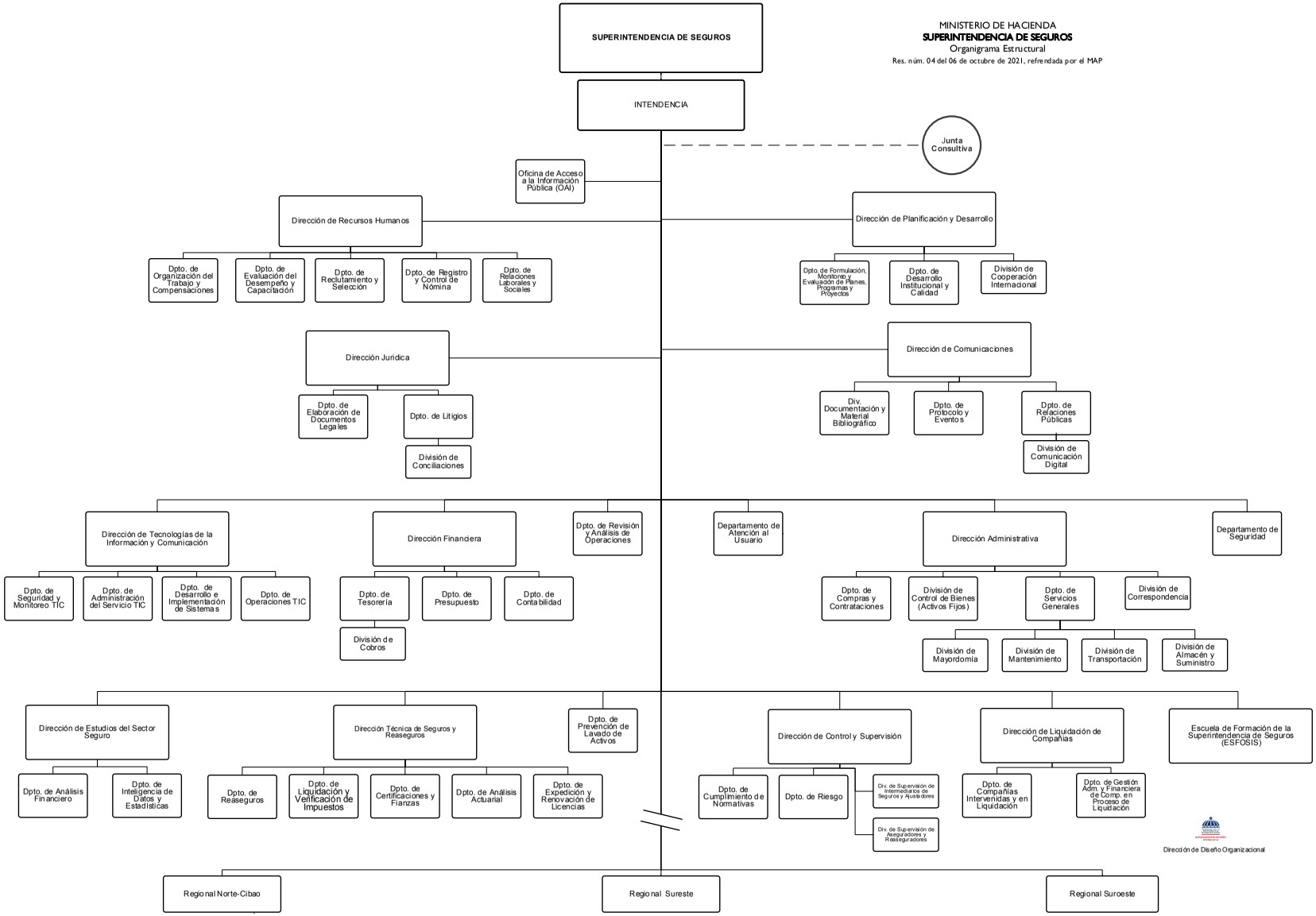

5127 - SUPERINTENDENCIA DE SEGUROS

Cuenta Ahorro Inversión y Financiamiento
Ley de Presupuesto 2024
Valores RD$

DETALLE	MONTO
I. Ingresos Corrientes	**692,073,784**
Ventas de bienes y servicios	30,000,000
Transferencias y donaciones corrientes recibidas	662,073,784
II. Gastos Corrientes	**687,117,734**
Gastos de consumo	684,319,734
Transferencias corrientes otorgadas	2,798,000
III. (I-II) Resultado Económico	**4,956,050**
IV. Ingresos de Capital	**-**
V. Gastos de Capital	**4,956,050**
Proyectos de Inversión	4,956,050
VI. (IV-V) Resultado de Capital	**(4,956,050)**
VII. Total de Ingresos + Donaciones	**692,073,784**
VIII. Total de Gastos	**692,073,784**
IX. (VII-(VIII-Intereses)) Resultado Primario	**-**
X. (VII-VIII) Resultado Financiero	**-**
XI. Fuente Financieras	**-**
XII. Aplicaciones Financieras	**-**
XIII. (XI-XII) Financiamiento Neto	**-**

Fuente : Sistema de Información de la Gestión Financiera (SIGEF)

5127 - SUPERINTENDENCIA DE SEGUROS

Distribución Institución Según Estructura Programática, Fuentes de Financiamiento y Organismo Financiador

Ley de Presupuesto 2024

Valores RD$

CAPÍTULO - SUBCAPÍTULO - ESTRUCTURA PROGRAMÁTICA	FUENTE DE FINANCIAMIENTO	FUENTE ESPECÍFICA	ORGANISMO FINANCIADOR	TOTAL
5127- SUPERINTENDENCIA DE SEGUROS				**692,073,784**
01- SUPERINTENDENCIA DE SEGUROS				**692,073,784**
11- Control y fiscalización compañía de seguros				**692,073,784**
03- Operaciones de seguros, reaseguros, intermediarios y ajustadores supervisadas y fizcalizadas				**692,073,784**
00- N/A				**692,073,784**
0001- Dirección y Coordinación	10 - Fondo General	0100 - Fondo General	100 - Tesoro Nacional	347,925,527
0002- Emisión y Seguimiento de la Normativa de Seguros	10 - Fondo General	0100 - Fondo General	100 - Tesoro Nacional	314,148,257
0002- Emisión y Seguimiento de la Normativa de Seguros	30 - Fondos Propios	9998 - Otros Fondos	102 - Fondos Propios	30,000,000
TOTAL GENERAL				**692,073,784**

Fuente : Sistema de Información de la Gestión Financiera (SIGEF)

5127 - SUPERINTENDENCIA DE SEGUROS

Clasificación Objetal por Fuente de Financiamiento
Ley de Presupuesto 2024
Valores RD$

		FUENTES INTERNAS		
	OBJETO - CUENTA	**FONDO GENERAL**	**FONDOS PROPIOS**	**TOTAL**
2.1	**REMUNERACIONES Y CONTRIBUCIONES**	**457,330,527**		**457,330,527**
2.1.1	REMUNERACIONES	350,355,527		350,355,527
2.1.2	SOBRESUELDOS	59,650,000		59,650,000
2.1.3	DIETAS Y GASTOS DE REPRESENTACIÓN	2,160,000		2,160,000
2.1.5	CONTRIBUCIONES A LA SEGURIDAD SOCIAL	45,165,000		45,165,000
2.2	**CONTRATACIÓN DE SERVICIOS**	**175,758,257**	**12,615,400**	**188,373,657**
2.2.1	SERVICIOS BÁSICOS	14,020,872	807,000	14,827,872
2.2.2	PUBLICIDAD, IMPRESIÓN Y ENCUADERNACIÓN	1,100,000	845,000	1,945,000
2.2.3	VIÁTICOS	697,000		697,000
2.2.4	TRANSPORTE Y ALMACENAJE	1,125,000		1,125,000
2.2.5	ALQUILERES Y RENTAS	8,475,000	2,107,000	10,582,000
2.2.6	SEGUROS	88,500,000		88,500,000
2.2.7	SERVICIOS DE CONSERVACIÓN, REPARACIONES MENORES E INSTALACIONES TEMPORALES	4,450,001	3,464,000	7,914,001
2.2.8	OTROS SERVICIOS NO INCLUIDOS EN CONCEPTOS ANTERIORES	53,590,384	4,167,400	57,757,784
2.2.9	OTRAS CONTRATACIONES DE SERVICIOS	3,800,000	1,225,000	5,025,000
2.3	**MATERIALES Y SUMINISTROS**	**27,035,000**	**11,580,550**	**38,615,550**
2.3.1	ALIMENTOS Y PRODUCTOS AGROFORESTALES	450,000	1,125,000	1,575,000
2.3.2	TEXTILES Y VESTUARIOS		1,220,000	1,220,000
2.3.3	PAPEL, CARTÓN E IMPRESOS	2,600,000	1,260,000	3,860,000
2.3.4	PRODUCTOS FARMACÉUTICOS		300,000	300,000
2.3.5	CUERO, CAUCHO Y PLÁSTICO	1,050,000	684,700	1,734,700
2.3.6	PRODUCTOS DE MINERALES, METÁLICOS Y NO METÁLICOS	140,000	764,350	904,350
2.3.7	COMBUSTIBLES, LUBRICANTES, PRODUCTOS QUÍMICOS Y CONEXOS	19,475,000	2,694,000	22,169,000
2.3.9	PRODUCTOS Y ÚTILES VARIOS	3,320,000	3,532,500	6,852,500
2.4	**TRANSFERENCIAS CORRIENTES**	**1,950,000**	**848,000**	**2,798,000**
2.4.1	TRANSFERENCIAS CORRIENTES AL SECTOR PRIVADO	200,000		200,000
2.4.2	TRANSFERENCIAS CORRIENTES AL GOBIERNO GENERAL NACIONAL		148,000	148,000
2.4.7	TRANSFERENCIAS CORRIENTES AL SECTOR EXTERNO	1,750,000	700,000	2,450,000
2.6	**BIENES MUEBLES, INMUEBLES E INTANGIBLES**		**4,956,050**	**4,956,050**
2.6.1	MOBILIARIO Y EQUIPO		2,550,000	2,550,000
2.6.2	MOBILIARIO Y EQUIPO DE AUDIO, AUDIOVISUAL, RECREATIVO Y EDUCACIONAL		170,000	170,000
2.6.3	EQUIPO E INSTRUMENTAL, CIENTÍFICO Y LABORATORIO		110,000	110,000
2.6.5	MAQUINARIA, OTROS EQUIPOS Y HERRAMIENTAS		1,366,050	1,366,050
2.6.6	EQUIPOS DE DEFENSA Y SEGURIDAD		460,000	460,000
2.6.9	EDIFICIOS, ESTRUCTURAS, TIERRAS, TERRENOS Y OBJETOS DE VALOR		300,000	300,000
	TOTAL	**662,073,784**	**30,000,000**	**692,073,784**

Fuente : Sistema de Información de la Gestión Financiera (SIGEF)

5128

CAPÍTULO

UNIVERSIDAD AUTÓNOMA DE SANTO DOMINGO

UNIVERSIDAD AUTÓNOMA DE SANTO DOMINGO

Misión

Formar críticamente profesionales, investigadores y técnicos en las ciencias, las humanidades y las artes necesarias y eficientes para coadyuvar a las transformaciones que demanda el desarrollo nacional sostenible, así como difundir los ideales de la cultura de paz, progreso, justicia social, equidad de género y respeto a los derechos humanos, a fin de contribuir a la formación de una conciencia colectiva basada en valores.

Visión

Ser una institución de excelencia y liderazgo académico, gestionada con eficiencia y acreditada nacional e internacionalmente; con un personal docente, investigador, extensionistas y egresados de alta calificación; creadora de conocimientos científicos y nuevas tecnologías, y reconocida por su contribución al desarrollo humano con equidad y hacia una sociedad democrática y solidaria.

UNIVERSIDAD AUTONOMA DE SANTO DOMINGO

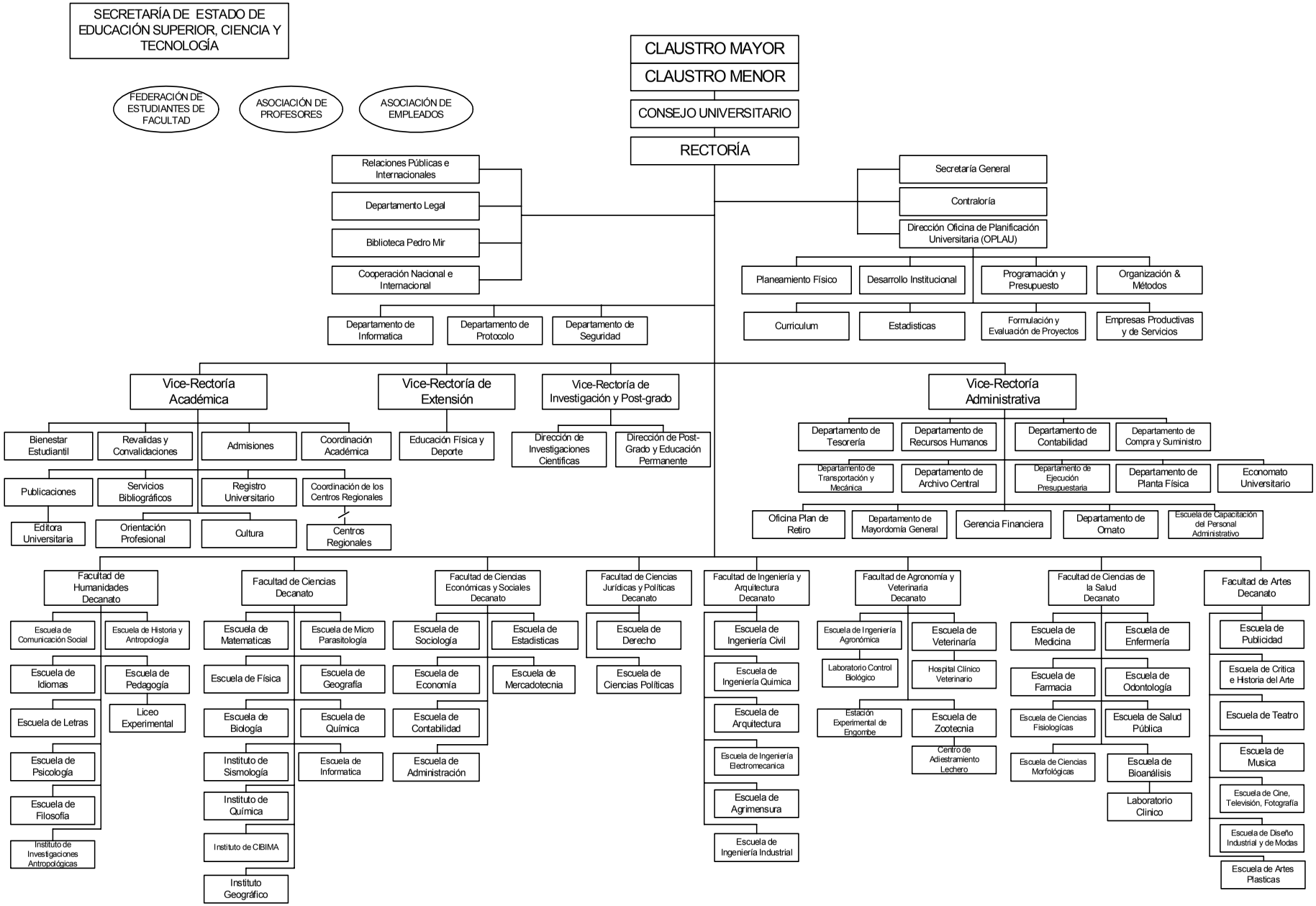

5128 - UNIVERSIDAD AUTÓNOMA DE SANTO DOMINGO

Cuenta Ahorro Inversión y Financiamiento
Ley de Presupuesto 2024
Valores RD$

DETALLE	MONTO
I. Ingresos Corrientes	**14,768,812,706**
Ventas de bienes y servicios	704,361,188
Transferencias y donaciones corrientes recibidas	13,946,295,282
Otros ingresos corrientes	118,156,236
II. Gastos Corrientes	**14,560,518,418**
Gastos de consumo	12,204,666,652
Prestaciones de la seguridad social	2,271,442,822
Intereses de la deuda	1,435,924
Transferencias corrientes otorgadas	82,973,020
III. (I-II) Resultado Económico	**208,294,288**
IV. Ingresos de Capital	**-**
V. Gastos de Capital	**177,396,946**
Proyectos de Inversión	177,396,946
VI. (IV-V) Resultado de Capital	**(177,396,946)**
VII. Total de Ingresos + Donaciones	**14,768,812,706**
VIII. Total de Gastos	**14,737,915,364**
IX. (VII-(VIII-Intereses)) Resultado Primario	**29,461,418**
X. (VII-VIII) Resultado Financiero	**30,897,342**
XI. Fuente Financieras	**-**
XII. Aplicaciones Financieras	**30,897,342**
Disminución de Cuentas por Pagar	30,897,342
XIII. (XI-XII) Financiamiento Neto	**(30,897,342)**

Fuente : Sistema de Información de la Gestión Financiera (SIGEF)

5128 - UNIVERSIDAD AUTÓNOMA DE SANTO DOMINGO

Distribución Institución Según Estructura Programática, Fuentes de Financiamiento y Organismo Financiador
Ley de Presupuesto 2024
Valores RD$

CAPÍTULO - SUBCAPÍTULO - ESTRUCTURA PROGRAMÁTICA	FUENTE DE FINANCIAMIENTO	FUENTE ESPECÍFICA	ORGANISMO FINANCIADOR	TOTAL
5128- UNIVERSIDAD AUTÓNOMA DE SANTO DOMINGO				**14,737,915,364**
01- UNIVERSIDAD AUTONOMA DE SANTO DOMINGO				**14,737,915,364**
01- Actividades centrales				**4,466,706,599**
01- Acciones que no generan producción				**4,466,706,599**
00- N/A				**4,466,706,599**
0001- Administración Superior	10 - Fondo General	0100 - Fondo General	100 - Tesoro Nacional	2,664,082,244
0002- Servicios Técnicos y Administrativos	10 - Fondo General	0100 - Fondo General	100 - Tesoro Nacional	233,138,569
0003- Planificación y Desarrollo Universitario	10 - Fondo General	0100 - Fondo General	100 - Tesoro Nacional	105,728,600
0004- Relaciones Universitarias	10 - Fondo General	0100 - Fondo General	100 - Tesoro Nacional	73,649,578
0005- Administración Centro Universitario Regionales	10 - Fondo General	0100 - Fondo General	100 - Tesoro Nacional	1,390,107,608
11- Docencia				**6,981,439,993**
02- Estudiantes de grado reciben formación en humanidades				**1,491,948,074**
00- N/A				**1,491,948,074**
0001- Administración de la Docencia	10 - Fondo General	0100 - Fondo General	100 - Tesoro Nacional	331,832,418
0002- Curso de Grado en Humanidades	10 - Fondo General	0100 - Fondo General	100 - Tesoro Nacional	1,160,115,656
03- Estudiantes de grado reciben formación en ciencias				**1,566,885,594**
00- N/A				**1,566,885,594**
0001- Administración de la Docencias	10 - Fondo General	0100 - Fondo General	100 - Tesoro Nacional	824,913,912
0002- Curso de Grado en Ciencias	10 - Fondo General	0100 - Fondo General	100 - Tesoro Nacional	741,971,682
04- Estudiantes de grado reciben formación en ciencias económicas y sociales				**818,505,292**
00- N/A				**818,505,292**
0001- Administración de la Docencia	10 - Fondo General	0100 - Fondo General	100 - Tesoro Nacional	241,418,735
0002- Curso de Grado en Ciencias Económicas y Sociales	10 - Fondo General	0100 - Fondo General	100 - Tesoro Nacional	577,086,557
05- Estudiantes de grado reciben formación en ciencias jurídicas y políticas				**464,429,323**
00- N/A				**464,429,323**
0001- Administración de la Docencia	10 - Fondo General	0100 - Fondo General	100 - Tesoro Nacional	215,273,460
0002- Curso de Grado en Ciencias Jurídicas y Políticas	10 - Fondo General	0100 - Fondo General	100 - Tesoro Nacional	249,155,863
06- Estudiantes de grado reciben formación en ingeniería y arquitectura				**358,763,176**
00- N/A				**358,763,176**
0001- Administración de la Docencia	10 - Fondo General	0100 - Fondo General	100 - Tesoro Nacional	137,902,046
0002- Curso de Grado en Ingeniería y Arquitectura	10 - Fondo General	0100 - Fondo General	100 - Tesoro Nacional	220,861,130
07- Estudiantes de grado reciben formación en ciencias agronómicas y veterinarias				**165,843,438**
00- N/A				**165,843,438**
0001- Administración de la Docencia	10 - Fondo General	0100 - Fondo General	100 - Tesoro Nacional	101,899,217
0002- Curso de Grado en Ciencias Agronómicas y Veterinarias	10 - Fondo General	0100 - Fondo General	100 - Tesoro Nacional	63,944,221

5128 - UNIVERSIDAD AUTÓNOMA DE SANTO DOMINGO

Distribución Institución Según Estructura Programática, Fuentes de Financiamiento y Organismo Financiador
Ley de Presupuesto 2024
Valores RD$

CAPÍTULO - SUBCAPÍTULO - ESTRUCTURA PROGRAMÁTICA	FUENTE DE FINANCIAMIENTO	FUENTE ESPECÍFICA	ORGANISMO FINANCIADOR	TOTAL
5128- UNIVERSIDAD AUTÓNOMA DE SANTO DOMINGO				**14,737,915,364**
01- UNIVERSIDAD AUTONOMA DE SANTO DOMINGO				**14,737,915,364**
11- Docencia				**6,981,439,993**
08- Estudiantes de grado reciben formación en ciencias de la salud				**1,141,819,320**
00- N/A				**1,141,819,320**
0001- Administración de la Docencia	10 - Fondo General	0100 - Fondo General	100 - Tesoro Nacional	325,970,194
0002- Curso de Grado en En Ciencia de la Salud	10 - Fondo General	0100 - Fondo General	100 - Tesoro Nacional	815,849,126
09- Estudiantes de grado reciben formación en artes				**262,303,208**
00- N/A				**262,303,208**
0001- Administracion de la Docencia	10 - Fondo General	0100 - Fondo General	100 - Tesoro Nacional	119,394,767
0002- Curso de Grado en Artes	10 - Fondo General	0100 - Fondo General	100 - Tesoro Nacional	142,908,441
10- Estudiantes de grado reciben formación en ciencias de la educación				**710,942,568**
00- N/A				**710,942,568**
0001- Administración de la Docencia	10 - Fondo General	0100 - Fondo General	100 - Tesoro Nacional	218,949,475
0002- Curso de Grado en Ciencias de la Educacion	10 - Fondo General	0100 - Fondo General	100 - Tesoro Nacional	491,993,093
12- Investigación				**177,584,315**
00- Acciones que no generan producción P12				**177,584,315**
00- N/A				**177,584,315**
0001- Administración de Las Investigaciones	10 - Fondo General	0100 - Fondo General	100 - Tesoro Nacional	152,947,994
0002- Realizaciones de Las Investigaciones	10 - Fondo General	0100 - Fondo General	100 - Tesoro Nacional	24,636,321
13- Extensión				**87,214,398**
00- Acciones que no generan producción P13				**87,214,398**
00- N/A				**87,214,398**
0001- Administración de Las Extensiones	10 - Fondo General	0100 - Fondo General	100 - Tesoro Nacional	11,762,066
0002- Acciones de Las Extensiones	10 - Fondo General	0100 - Fondo General	100 - Tesoro Nacional	75,452,332
14- Bienestar estudiantil				**418,445,813**
02- Otorgamiento de créditos, becas y exoneraciones				**41,721,857**
00- N/A				**41,721,857**
0001- Dirección y Administración	10 - Fondo General	0100 - Fondo General	100 - Tesoro Nacional	39,237,172
0002- Otorgamiento de Créditos, Becas y Exoneraciones	10 - Fondo General	0100 - Fondo General	100 - Tesoro Nacional	2,484,685
03- Estudiantes acceden al servicio de bienestar estudiantil				**376,723,956**
00- N/A				**376,723,956**
0001- Servicios de Comida a Estudiante	10 - Fondo General	0100 - Fondo General	100 - Tesoro Nacional	129,569,478
0002- Suministro de Materiales Didácticos (Manuales de Practica)	10 - Fondo General	0100 - Fondo General	100 - Tesoro Nacional	60,343,556
0003- Protección de la Salud Estudiantil	10 - Fondo General	0100 - Fondo General	100 - Tesoro Nacional	68,404,372
0004- Recreación y Prácticas Deportivas	10 - Fondo General	0100 - Fondo General	100 - Tesoro Nacional	11,751,742
0005- Servicios de Transporte Estudiantil	10 - Fondo General	0100 - Fondo General	100 - Tesoro Nacional	85,961,282
0006- Servicios de Estancia Infantil a Madres Estudiantes	10 - Fondo General	0100 - Fondo General	100 - Tesoro Nacional	20,693,526

5128 - UNIVERSIDAD AUTÓNOMA DE SANTO DOMINGO

Distribución Institución Según Estructura Programática, Fuentes de Financiamiento y Organismo Financiador

Ley de Presupuesto 2024

Valores RD$

CAPÍTULO - SUBCAPÍTULO - ESTRUCTURA PROGRAMÁTICA	FUENTE DE FINANCIAMIENTO	FUENTE ESPECÍFICA	ORGANISMO FINANCIADOR	TOTAL
5128- UNIVERSIDAD AUTÓNOMA DE SANTO DOMINGO				**14,737,915,364**
01- UNIVERSIDAD AUTONOMA DE SANTO DOMINGO				**14,737,915,364**
15- Perfeccionamiento del perfil educativo				**46,581,773**
00- Acciones que no generan producción P15				**46,581,773**
00- N/A				**46,581,773**
0001- Administración de Post-Grado	10 - Fondo General	0100 - Fondo General	100 - Tesoro Nacional	45,754,831
0003- Perfeccionamiento de Docentes y Administrativo	10 - Fondo General	0100 - Fondo General	100 - Tesoro Nacional	826,942
16- Servicios bibliográficos y de internet				**181,722,544**
00- Acciones que no generan producción P16				**181,722,544**
00- N/A				**181,722,544**
0001- Administración de Servicios Bibliográficos y de Internet	10 - Fondo General	0100 - Fondo General	100 - Tesoro Nacional	180,905,607
0002- Servicios Bibliográficos	10 - Fondo General	0100 - Fondo General	100 - Tesoro Nacional	816,937
17- Producción de bienes y servicios				**22,368,163**
00- Acciones que no generan producción P17				**22,368,163**
00- N/A				**22,368,163**
0001- Administración de la Producción de Bienes y Servicios	10 - Fondo General	0100 - Fondo General	100 - Tesoro Nacional	19,129,169
0002- Producción de Bienes	10 - Fondo General	0100 - Fondo General	100 - Tesoro Nacional	37,709
0003- Producción de Servicios	10 - Fondo General	0100 - Fondo General	100 - Tesoro Nacional	3,201,285
96- Deuda pública y otras operaciones financieras				**1,435,924**
00- Acciones que no generan producción P96				**1,435,924**
00- N/A				**1,435,924**
0001- Deuda Publica y Otras Operaciones Financieras	10 - Fondo General	0100 - Fondo General	100 - Tesoro Nacional	1,435,924
98- Administración de contribuciones especiales				**2,352,021,306**
00- Acciones que no generan producción P98				**2,352,021,306**
00- N/A				**2,352,021,306**
0000- N/A	10 - Fondo General	0100 - Fondo General	100 - Tesoro Nacional	1,529,503,882
0000- N/A	30 - Fondos Propios	9995 - Ventas de Servicios	102 - Fondos Propios	26,322,148
0000- N/A	30 - Fondos Propios	9998 - Otros Fondos	102 - Fondos Propios	678,039,040
0000- N/A	30 - Fondos Propios	9999 - Ventas de Mercancia	102 - Fondos Propios	118,156,236
99- Administración de transferencias y activos financieros				**2,394,536**
00- Acciones que no generan producción P99				**2,394,536**
00- N/A				**2,394,536**
0000- N/A	10 - Fondo General	0100 - Fondo General	100 - Tesoro Nacional	2,394,536
TOTAL GENERAL				**14,737,915,364**

Fuente : Sistema de Información de la Gestión Financiera (SIGEF)

5128 - UNIVERSIDAD AUTÓNOMA DE SANTO DOMINGO

Clasificación Objetal por Fuente de Financiamiento
Ley de Presupuesto 2024
Valores RD$

		FUENTES INTERNAS		
	OBJETO - CUENTA	FONDO GENERAL	FONDOS PROPIOS	TOTAL
2.1	**REMUNERACIONES Y CONTRIBUCIONES**	**11,218,460,278**		**11,218,460,278**
2.1.1	REMUNERACIONES	10,761,228,923		10,761,228,923
2.1.2	SOBRESUELDOS	437,233,148		437,233,148
2.1.3	DIETAS Y GASTOS DE REPRESENTACIÓN	19,998,207		19,998,207
2.2	**CONTRATACIÓN DE SERVICIOS**	**785,351,638**		**785,351,638**
2.2.1	SERVICIOS BÁSICOS	268,275,307		268,275,307
2.2.2	PUBLICIDAD, IMPRESIÓN Y ENCUADERNACIÓN	59,476,052		59,476,052
2.2.3	VIÁTICOS	313,648,700		313,648,700
2.2.4	TRANSPORTE Y ALMACENAJE	41,101,842		41,101,842
2.2.5	ALQUILERES Y RENTAS	24,059,889		24,059,889
2.2.6	SEGUROS	6,511,019		6,511,019
2.2.7	SERVICIOS DE CONSERVACIÓN, REPARACIONES MENORES E INSTALACIONES TEMPORALES	41,438,939		41,438,939
2.2.8	OTROS SERVICIOS NO INCLUIDOS EN CONCEPTOS ANTERIORES	9,830,449		9,830,449
2.2.9	OTRAS CONTRATACIONES DE SERVICIOS	21,009,441		21,009,441
2.3	**MATERIALES Y SUMINISTROS**	**200,854,736**		**200,854,736**
2.3.1	ALIMENTOS Y PRODUCTOS AGROFORESTALES	18,647,855		18,647,855
2.3.2	TEXTILES Y VESTUARIOS	11,548,263		11,548,263
2.3.3	PAPEL, CARTÓN E IMPRESOS	48,040,818		48,040,818
2.3.4	PRODUCTOS FARMACÉUTICOS	450,098		450,098
2.3.5	CUERO, CAUCHO Y PLÁSTICO	5,846,031		5,846,031
2.3.6	PRODUCTOS DE MINERALES, METÁLICOS Y NO METÁLICOS	18,632,192		18,632,192
2.3.7	COMBUSTIBLES, LUBRICANTES, PRODUCTOS QUÍMICOS Y CONEXOS	59,358,222		59,358,222
2.3.9	PRODUCTOS Y ÚTILES VARIOS	38,331,257		38,331,257
2.4	**TRANSFERENCIAS CORRIENTES**	**1,531,898,418**	**822,517,424**	**2,354,415,842**
2.4.1	TRANSFERENCIAS CORRIENTES AL SECTOR PRIVADO	1,531,898,418	822,517,424	2,354,415,842
2.6	**BIENES MUEBLES, INMUEBLES E INTANGIBLES**	**112,156,984**		**112,156,984**
2.6.1	MOBILIARIO Y EQUIPO	40,670,476		40,670,476
2.6.2	MOBILIARIO Y EQUIPO DE AUDIO, AUDIOVISUAL, RECREATIVO Y EDUCACIONAL	7,249,642		7,249,642
2.6.3	EQUIPO E INSTRUMENTAL, CIENTÍFICO Y LABORATORIO	22,900,877		22,900,877
2.6.4	VEHÍCULOS Y EQUIPO DE TRANSPORTE, TRACCIÓN Y ELEVACIÓN	11,055,110		11,055,110
2.6.5	MAQUINARIA, OTROS EQUIPOS Y HERRAMIENTAS	19,047,928		19,047,928
2.6.6	EQUIPOS DE DEFENSA Y SEGURIDAD	9,789,476		9,789,476
2.6.9	EDIFICIOS, ESTRUCTURAS, TIERRAS, TERRENOS Y OBJETOS DE VALOR	1,443,475		1,443,475
2.7	**OBRAS**	**65,181,144**		**65,181,144**
2.7.1	OBRAS EN EDIFICACIONES	64,133,214		64,133,214
2.7.2	INFRAESTRUCTURA	1,047,930		1,047,930
2.8	**ADQUISICION DE ACTIVOS FINANCIEROS CON FINES DE POLÍTICA**	**58,818**		**58,818**
2.8.1	CONCESIÓN DE PRESTAMOS	58,818		58,818
2.9	**GASTOS FINANCIEROS**	**1,435,924**		**1,435,924**
2.9.2	INTERESES DE LA DEUDA PUBLICA EXTERNA	1,435,924		1,435,924
4.2	**Disminución de pasivos**	**30,897,342**		**30,897,342**
4.2.1	Disminución de pasivos corrientes	30,897,342		30,897,342
	TOTAL	**13,946,295,282**	**822,517,424**	**14,768,812,706**

Fuente : Sistema de Información de la Gestión Financiera (SIGEF)

5130

CAPÍTULO

PARQUE ZOOLÓGICO NACIONAL

PARQUE ZOOLÓGICO NACIONAL DOMINICANO

Misión

Fomentar la investigación, conservación y protección de la flora y la fauna, tanto local como exótica, mediante programas educativos enfocados en la educación ambiental y Conservación de especies.

Visión

Colocarnos a nivel internacional como una institución y reproducción de especies nativas, endémicas y exóticas.

ORGANIGRAMA DEL PARQUE ZOOLÓGICO NACIONAL
"ARQ. MANUEL VALVERDE PODESTÁ".
Organigrama Estructural
Res. núm. 002-2022 del 16 de Mayo de 2022, refrendada por el MAP

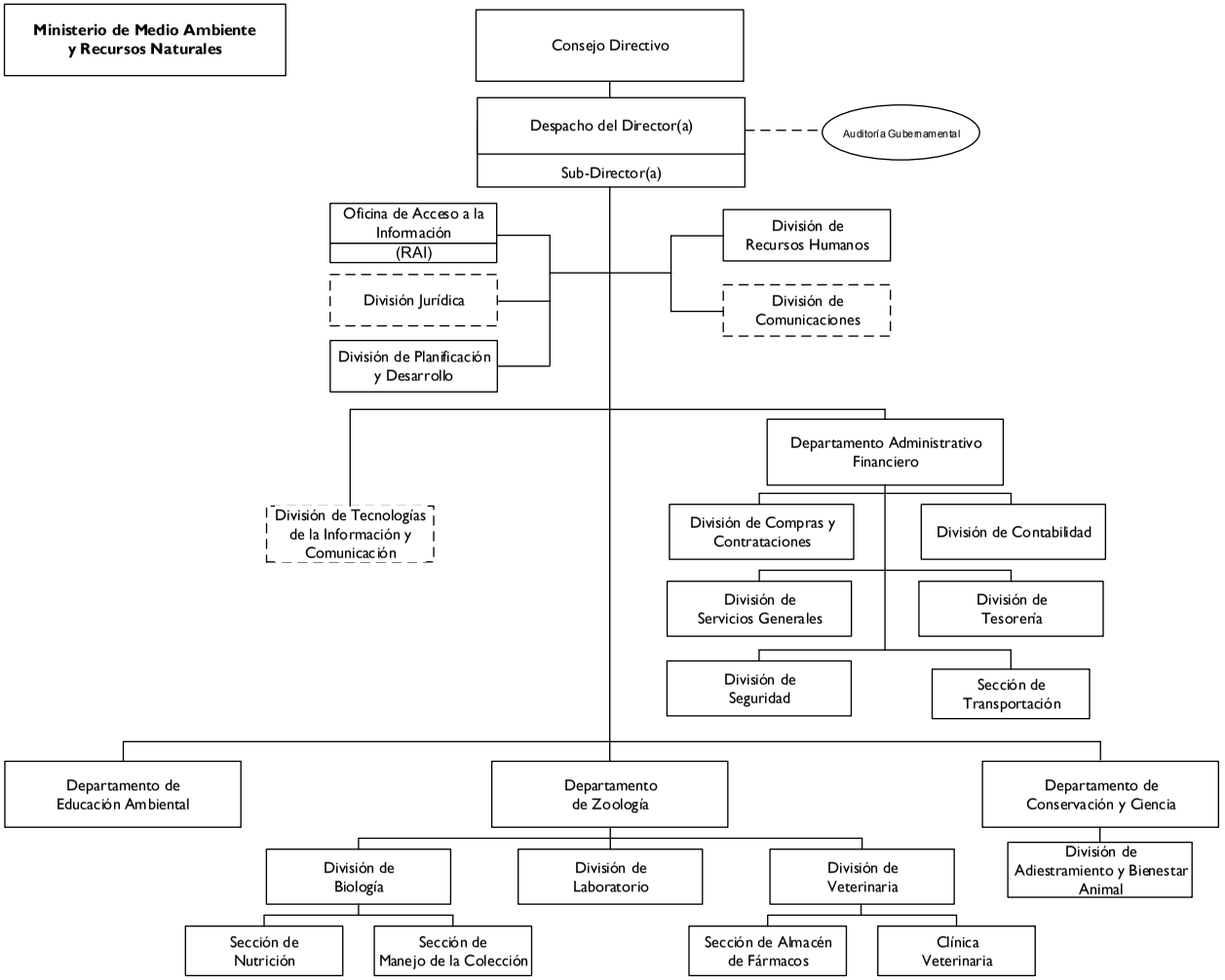

Dirección de Diseño Organizacional

GOBIERNO DE LA REPÚBLICA DOMINICANA
ADMINISTRACIÓN PÚBLICA

5130 - PARQUE ZOOLÓGICO NACIONAL

Cuenta Ahorro Inversión y Financiamiento
Ley de Presupuesto 2024
Valores RD$

DETALLE	MONTO
I. Ingresos Corrientes	**146,700,000**
Ventas de bienes y servicios	47,000,000
Transferencias y donaciones corrientes recibidas	99,700,000
II. Gastos Corrientes	**145,874,000**
Gastos de consumo	145,874,000
III. (I-II) Resultado Económico	**826,000**
IV. Ingresos de Capital	**5,000,000**
V. Gastos de Capital	**5,826,000**
Proyectos de Inversión	5,826,000
VI. (IV-V) Resultado de Capital	**(826,000)**
VII. Total de Ingresos + Donaciones	**151,700,000**
VIII. Total de Gastos	**151,700,000**
IX. (VII-(VIII-Intereses)) Resultado Primario	**-**
X. (VII-VIII) Resultado Financiero	**-**
XI. Fuente Financieras	**-**
XII. Aplicaciones Financieras	**-**
XIII. (XI-XII) Financiamiento Neto	**-**

Fuente : Sistema de Información de la Gestión Financiera (SIGEF)

5130 - PARQUE ZOOLÓGICO NACIONAL

Distribución Institución Según Estructura Programática, Fuentes de Financiamiento y Organismo Financiador
Ley de Presupuesto 2024
Valores RD$

CAPÍTULO - SUBCAPÍTULO - ESTRUCTURA PROGRAMÁTICA	FUENTE DE FINANCIAMIENTO	FUENTE ESPECÍFICA	ORGANISMO FINANCIADOR	TOTAL
5130- PARQUE ZOOLÓGICO NACIONAL				**151,700,000**
01- PARQUE ZOOLOGICO NACIONAL				**151,700,000**
11- Conservación y exhibición de la fauna				**151,700,000**
02- Preservación y conservación de la flora y la fauna nacional				**66,222,000**
00- N/A				**66,222,000**
0001- Conservación e Investigación de la Fauna	10 - Fondo General	0100 - Fondo General	100 - Tesoro Nacional	19,222,000
0001- Conservación e Investigación de la Fauna	30 - Fondos Propios	9995 - Ventas de Servicios	102 - Fondos Propios	47,000,000
03- Sensibilización en la protección de la flora y fauna				**85,478,000**
00- N/A				**85,478,000**
0001- Educación e Investigación Ambiental	10 - Fondo General	0100 - Fondo General	100 - Tesoro Nacional	85,478,000
TOTAL GENERAL				**151,700,000**

Fuente : Sistema de Información de la Gestión Financiera (SIGEF)

5130 - PARQUE ZOOLÓGICO NACIONAL

Clasificación Objetal por Fuente de Financiamiento
Ley de Presupuesto 2024
Valores RD$

		FUENTES INTERNAS		
	OBJETO - CUENTA	FONDO GENERAL	FONDOS PROPIOS	TOTAL
2.1	**REMUNERACIONES Y CONTRIBUCIONES**	**85,478,000**	**15,600,000**	**101,078,000**
2.1.1	REMUNERACIONES	73,150,000	5,400,000	78,550,000
2.1.2	SOBRESUELDOS	2,520,000	10,200,000	12,720,000
2.1.5	CONTRIBUCIONES A LA SEGURIDAD SOCIAL	9,808,000		9,808,000
2.2	**CONTRATACIÓN DE SERVICIOS**	**1,162,000**	**9,401,200**	**10,563,200**
2.2.1	SERVICIOS BÁSICOS		5,205,200	5,205,200
2.2.2	PUBLICIDAD, IMPRESIÓN Y ENCUADERNACIÓN		500,000	500,000
2.2.5	ALQUILERES Y RENTAS		300,000	300,000
2.2.6	SEGUROS		2,600,000	2,600,000
2.2.7	SERVICIOS DE CONSERVACIÓN, REPARACIONES MENORES E INSTALACIONES TEMPORALES		640,000	640,000
2.2.8	OTROS SERVICIOS NO INCLUIDOS EN CONCEPTOS ANTERIORES	1,162,000	156,000	1,318,000
2.3	**MATERIALES Y SUMINISTROS**	**18,060,000**	**16,172,800**	**34,232,800**
2.3.1	ALIMENTOS Y PRODUCTOS AGROFORESTALES	18,060,000	120,000	18,180,000
2.3.2	TEXTILES Y VESTUARIOS		552,000	552,000
2.3.3	PAPEL, CARTÓN E IMPRESOS		740,000	740,000
2.3.4	PRODUCTOS FARMACÉUTICOS		160,000	160,000
2.3.5	CUERO, CAUCHO Y PLÁSTICO		810,000	810,000
2.3.6	PRODUCTOS DE MINERALES, METÁLICOS Y NO METÁLICOS		3,800,000	3,800,000
2.3.7	COMBUSTIBLES, LUBRICANTES, PRODUCTOS QUÍMICOS Y CONEXOS		4,032,000	4,032,000
2.3.9	PRODUCTOS Y ÚTILES VARIOS		5,958,800	5,958,800
2.6	**BIENES MUEBLES, INMUEBLES E INTANGIBLES**		**5,826,000**	**5,826,000**
2.6.1	MOBILIARIO Y EQUIPO		210,000	210,000
2.6.2	MOBILIARIO Y EQUIPO DE AUDIO, AUDIOVISUAL, RECREATIVO Y EDUCACIONAL		20,000	20,000
2.6.3	EQUIPO E INSTRUMENTAL, CIENTÍFICO Y LABORATORIO		8,000	8,000
2.6.4	VEHÍCULOS Y EQUIPO DE TRANSPORTE, TRACCIÓN Y ELEVACIÓN		2,500,000	2,500,000
2.6.5	MAQUINARIA, OTROS EQUIPOS Y HERRAMIENTAS		48,000	48,000
2.6.6	EQUIPOS DE DEFENSA Y SEGURIDAD		40,000	40,000
2.6.7	ACTIVOS BIOLÓGICOS		3,000,000	3,000,000
	TOTAL	**104,700,000**	**47,000,000**	**151,700,000**

Fuente : Sistema de Información de la Gestión Financiera (SIGEF)

5131

CAPÍTULO

INSTITUTO DOMINICANO DE LAS TELECOMUNICACIONES

INSTITUTO DOMINICANO DE LAS TELECOMUNICACIONES

Misión

Garantizar la oferta y acceso universal de los servicios de telecomunicaciones, favoreciendo los derechos de los usuarios, mediante el desarrollo y regulación de las telecomunicaciones y la firma digital.

Visión

Ser regulador dinámico que garantiza la inclusión digital, el acceso universal a servicios de telecomunicaciones de calidad, que admira de manera eficiente el espectro radioeléctrico, siendo modelo de gestión e innovación.

ORGANIGRAMA DEL INSTITUTO DOMINICANO DE LAS TELECOMUNICACIONES (INDOTEL)

Organigrama Estructural

Res. núm. 060/2017 de fecha 11 de octubre de 2017, Refrendada por el MAP

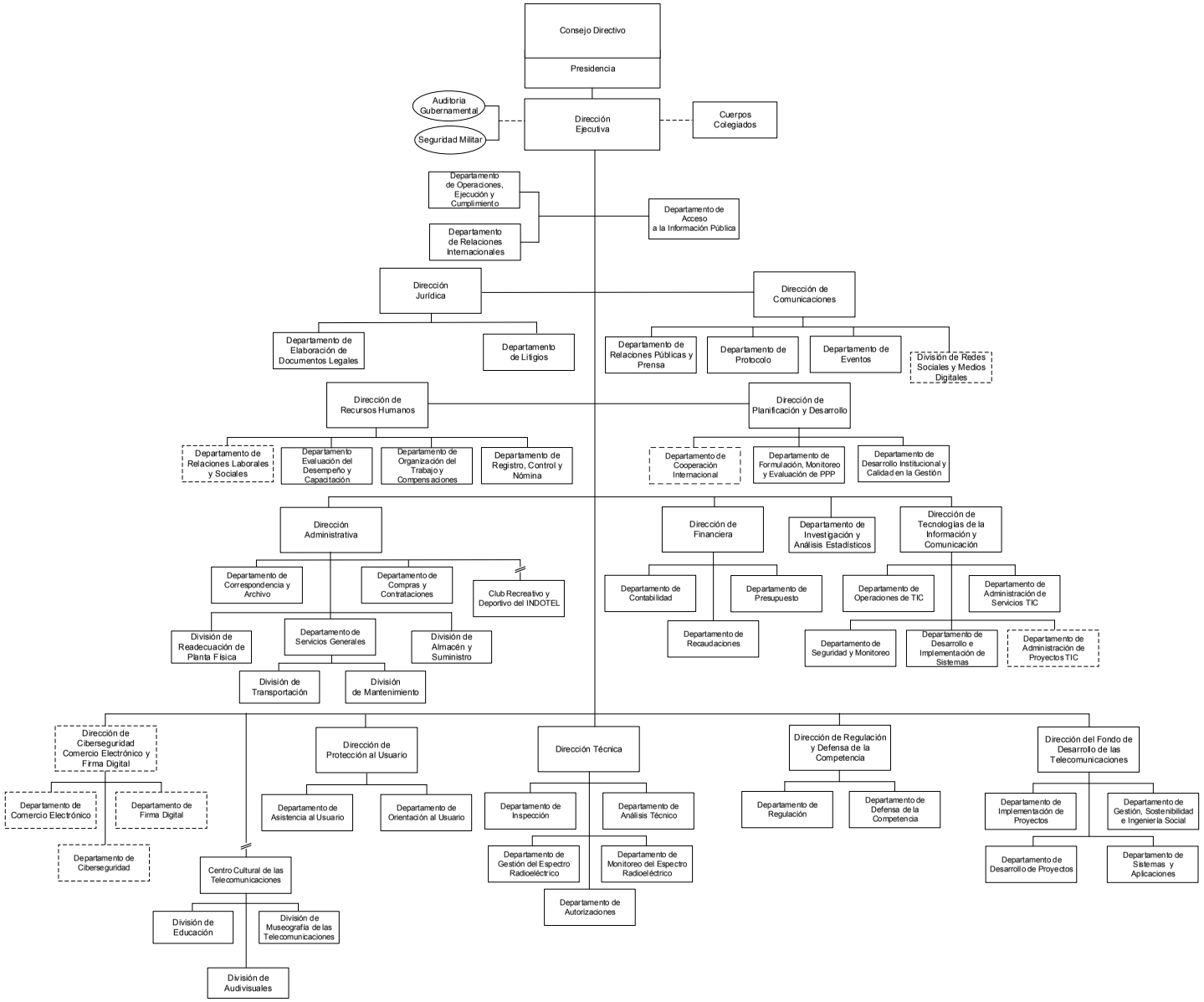

Dirección de Diseño Organizacional

5131 - INSTITUTO DOMINICANO DE LAS TELECOMUNICACIONES

Cuenta Ahorro Inversión y Financiamiento
Ley de Presupuesto 2024
Valores RD$

DETALLE	MONTO
I. Ingresos Corrientes	**5,807,029,931**
Impuestos	4,910,421,616
Rentas de la propiedad	114,345,987
Transferencias y donaciones corrientes recibidas	782,262,328
II. Gastos Corrientes	**4,847,480,850**
Gastos de consumo	2,830,397,992
Transferencias corrientes otorgadas	2,017,082,858
III. (I-II) Resultado Económico	**959,549,081**
IV. Ingresos de Capital	**1,100,261,746**
V. Gastos de Capital	**2,059,810,827**
Proyectos de Inversión	2,059,810,827
VI. (IV-V) Resultado de Capital	**(959,549,081)**
VII. Total de Ingresos + Donaciones	**6,907,291,677**
VIII. Total de Gastos	**6,907,291,677**
IX. (VII-(VIII-Intereses)) Resultado Primario	**-**
X. (VII-VIII) Resultado Financiero	**-**
XI. Fuente Financieras	**-**
XII. Aplicaciones Financieras	**-**
XIII. (XI-XII) Financiamiento Neto	**-**

Fuente : Sistema de Información de la Gestión Financiera (SIGEF)

5131 - INSTITUTO DOMINICANO DE LAS TELECOMUNICACIONES

Distribución Institución Según Estructura Programática, Fuentes de Financiamiento y Organismo Financiador
Ley de Presupuesto 2024
Valores RD$

CAPÍTULO - SUBCAPÍTULO - ESTRUCTURA PROGRAMÁTICA	FUENTE DE FINANCIAMIENTO	FUENTE ESPECÍFICA	ORGANISMO FINANCIADOR	TOTAL
5131- INSTITUTO DOMINICANO DE LAS TELECOMUNICACIONES				**6,907,291,677**
01- INSTITUTO DOMINICANO DE LA TELECOMUNICACIONES				**6,907,291,677**
11- Regulación y supervisión para el desarrollo de las comunicaciones				**6,907,291,677**
01- Acciones comunes				**5,242,646,073**
00- N/A				**5,242,646,073**
0001- Gestión del Programa	20 - Fondos con Destino Específico	2127 - Fondo de Contribución al Desarrollo de Las Telecomunicaciones	100 - Tesoro Nacional	782,262,328
0001- Gestión del Programa	30 - Fondos Propios	9998 - Otros Fondos	102 - Fondos Propios	4,426,291,634
0002- Apoyo Cultural a Las Telecomunicaciones	30 - Fondos Propios	9998 - Otros Fondos	102 - Fondos Propios	34,092,111
02- Acceso universal a los servicios de telecomunicaciones				**1,418,093,683**
00- N/A				**317,831,937**
0001- Desarrollo y Promoción del Acceso al Servicio de Las Telecomunicaciones	30 - Fondos Propios	9998 - Otros Fondos	102 - Fondos Propios	317,831,937
01- Mejoramiento de la Conectividad para la Transformacion Digital en la Republica Dominicana				**1,100,261,746**
0051- Transición de Televisión Análoga a Digital	60 - Credito Externo	0800 - Fondo para Credito Externo	300 - Banco Interamericano de Desarrollo (Bid)	295,972,899
0052- Ampliar Las Redes Alámbricas de Acceso a Internet	60 - Credito Externo	0800 - Fondo para Credito Externo	300 - Banco Interamericano de Desarrollo (Bid)	535,020,000
0053- Capacitar a la Ciudadanía en el Uso Productivo de Las Tic.	60 - Credito Externo	0800 - Fondo para Credito Externo	300 - Banco Interamericano de Desarrollo (Bid)	199,628,334
0054- Fortalecimiento Institucional al Instituto Dominicano de Las Telecomunicaciones	60 - Credito Externo	0800 - Fondo para Credito Externo	300 - Banco Interamericano de Desarrollo (Bid)	69,640,513
03- Empresas que reciben autorizaciones para dar servicios de telecomunicación				**45,949,860**
00- N/A				**45,949,860**
0001- Autorización de Servicios de Las Telecomunicaciones	30 - Fondos Propios	9998 - Otros Fondos	102 - Fondos Propios	45,949,860
04- Prestadores de telecomunicaciones con fiscalización continua				**87,126,445**
00- N/A				**87,126,445**
0001- Inspección y Monitoreo de Redes y Servicios en Cumplimiento de Las Normas	30 - Fondos Propios	9998 - Otros Fondos	102 - Fondos Propios	87,126,445
05- Ciudadano reciben defensa a sus reclamaciones				**53,922,502**
00- N/A				**53,922,502**
0001- Asistencia al Usuario en los Servicios de la Telecomunicación	30 - Fondos Propios	9998 - Otros Fondos	102 - Fondos Propios	53,922,502
06- Empresa de telecomunicación regulada para la prestación de servicios				**38,951,341**
00- N/A				**38,951,341**
0001- Elaboración de Normas y Reglamentos para la Prestación de Servicios	30 - Fondos Propios	9998 - Otros Fondos	102 - Fondos Propios	38,951,341

5131 - INSTITUTO DOMINICANO DE LAS TELECOMUNICACIONES

Distribución Institución Según Estructura Programática, Fuentes de Financiamiento y Organismo Financiador

Ley de Presupuesto 2024

Valores RD$

CAPÍTULO - SUBCAPÍTULO - ESTRUCTURA PROGRAMÁTICA	FUENTE DE FINANCIAMIENTO	FUENTE ESPECÍFICA	ORGANISMO FINANCIADOR	TOTAL
5131- INSTITUTO DOMINICANO DE LAS TELECOMUNICACIONES				**6,907,291,677**
01- INSTITUTO DOMINICANO DE LA TELECOMUNICACIONES				**6,907,291,677**
11- Regulación y supervisión para el desarrollo de las comunicaciones				**6,907,291,677**
07- Entidades públicas y privadas reciben certificación de otorgamiento para firma digital				**20,601,773**
00- N/A				**20,601,773**
0001- Regulación, Autorización y Auditoria de los Servicios de Certificación Digital	30 - Fondos Propios	9998 - Otros Fondos	102 - Fondos Propios	20,601,773
TOTAL GENERAL				**6,907,291,677**

Fuente : Sistema de Información de la Gestión Financiera (SIGEF)

INSTITUCIONES DE LA SEGURIDAD SOCIAL

Clasificación Objetal por Fuente de Financiamiento

Valores RD$

5131 - INSTITUTO DOMINICANO DE LAS TELECOMUNICACIONES

		FUENTES INTERNAS			FUENTES EXTERNAS		
	OBJETO - CUENTA	FONDOS CON DESTINO ESPECÍFICO	FONDOS PROPIOS	TOTAL	CREDITO EXTERNO	TOTAL	TOTAL
2.1	**REMUNERACIONES Y CONTRIBUCIONES**		**1,122,341,451**	**1,122,341,451**			**1,122,341,451**
2.1.1	REMUNERACIONES		827,953,428	827,953,428			827,953,428
2.1.2	SOBRESUELDOS		187,893,948	187,893,948			187,893,948
2.1.5	CONTRIBUCIONES A LA SEGURIDAD SOCIAL		106,494,075	106,494,075			106,494,075
2.2	**CONTRATACIÓN DE SERVICIOS**		**1,640,884,428**	**1,640,884,428**	**718,032,597**	**718,032,597**	**2,358,917,025**
2.2.1	SERVICIOS BÁSICOS		26,829,080	26,829,080			26,829,080
2.2.2	PUBLICIDAD, IMPRESIÓN Y ENCUADERNACIÓN		119,975,563	119,975,563	45,488,750	45,488,750	165,464,313
2.2.3	VIÁTICOS		26,941,482	26,941,482			26,941,482
2.2.4	TRANSPORTE Y ALMACENAJE		6,822,038	6,822,038			6,822,038
2.2.5	ALQUILERES Y RENTAS		181,948,485	181,948,485	3,714,041	3,714,041	185,662,526
2.2.6	SEGUROS		97,605,043	97,605,043			97,605,043
2.2.7	SERVICIOS DE CONSERVACIÓN, REPARACIONES MENORES E INSTALACIONES TEMPORALES		50,033,236	50,033,236			50,033,236
2.2.8	OTROS SERVICIOS NO INCLUIDOS EN CONCEPTOS ANTERIORES		1,119,927,101	1,119,927,101	608,123,334	608,123,334	1,728,050,435
2.2.9	OTRAS CONTRATACIONES DE SERVICIOS		10,802,400	10,802,400	60,706,472	60,706,472	71,508,872
2.3	**MATERIALES Y SUMINISTROS**		**67,172,113**	**67,172,113**	**1,200,000**	**1,200,000**	**68,372,113**
2.3.1	ALIMENTOS Y PRODUCTOS AGROFORESTALES		4,905,043	4,905,043			4,905,043
2.3.2	TEXTILES Y VESTUARIOS		1,710,038	1,710,038			1,710,038
2.3.3	PAPEL, CARTÓN E IMPRESOS		2,842,792	2,842,792			2,842,792
2.3.4	PRODUCTOS FARMACÉUTICOS		600,000	600,000			600,000
2.3.5	CUERO, CAUCHO Y PLÁSTICO		1,560,000	1,560,000			1,560,000
2.3.6	PRODUCTOS DE MINERALES, METÁLICOS Y NO METÁLICOS		2,168,667	2,168,667			2,168,667
2.3.7	COMBUSTIBLES, LUBRICANTES, PRODUCTOS QUÍMICOS Y CONEXOS		20,138,736	20,138,736			20,138,736
2.3.9	PRODUCTOS Y ÚTILES VARIOS		33,246,837	33,246,837	1,200,000	1,200,000	34,446,837
2.4	**TRANSFERENCIAS CORRIENTES**	**782,262,328**	**1,234,820,530**	**2,017,082,858**			**2,017,082,858**
2.4.1	TRANSFERENCIAS CORRIENTES AL SECTOR PRIVADO		20,000,000	20,000,000			20,000,000
2.4.7	TRANSFERENCIAS CORRIENTES AL SECTOR EXTERNO		9,248,783	9,248,783			9,248,783
2.4.9	TRANSFERENCIAS CORRIENTES A OTRAS INSTITUCIONES PÚBLICAS	782,262,328	1,205,571,747	1,987,834,075			1,987,834,075
2.5	**TRANSFERENCIAS DE CAPITAL**		**264,845,585**	**264,845,585**			**264,845,585**
2.5.3	TRANSFERENCIAS DE CAPITAL A GOBIERNOS GENERALES LOCALES		264,845,585	264,845,585			264,845,585
2.6	**BIENES MUEBLES, INMUEBLES E INTANGIBLES**		**694,703,496**	**694,703,496**	**368,979,149**	**368,979,149**	**1,063,682,645**
2.6.1	MOBILIARIO Y EQUIPO		46,147,045	46,147,045	368,979,149	368,979,149	415,126,194
2.6.2	MOBILIARIO Y EQUIPO DE AUDIO, AUDIOVISUAL, RECREATIVO Y EDUCACIONAL		1,741,451	1,741,451			1,741,451
2.6.4	VEHÍCULOS Y EQUIPO DE TRANSPORTE, TRACCIÓN Y ELEVACIÓN		48,175,000	48,175,000			48,175,000

INSTITUCIONES DE LA SEGURIDAD SOCIAL

Clasificación Objetal por Fuente de Financiamiento

Valores RD$

5131 - INSTITUTO DOMINICANO DE LAS TELECOMUNICACIONES

		FUENTES INTERNAS			FUENTES EXTERNAS		
OBJETO - CUENTA		FONDOS CON DESTINO ESPECÍFICO	FONDOS PROPIOS	TOTAL	CREDITO EXTERNO	TOTAL	TOTAL
2.6.5	MAQUINARIA, OTROS EQUIPOS Y HERRAMIENTAS		588,640,000	588,640,000			588,640,000
2.6.6	EQUIPOS DE DEFENSA Y SEGURIDAD		8,000,000	8,000,000			8,000,000
2.6.8	BIENES INTANGIBLES		2,000,000	2,000,000			2,000,000
2.7	**OBRAS**				**12,050,000**	**12,050,000**	**12,050,000**
2.7.1	OBRAS EN EDIFICACIONES				12,050,000	12,050,000	12,050,000
TOTAL		**782,262,328**	**5,024,767,603**	**5,807,029,931**	**1,100,261,746**	**1,100,261,746**	**6,907,291,677**

Fuente : Sistema de Información de la Gestión Financiera (SIGEF)

5132

CAPÍTULO

INSTITUTO DOMINICANO DE INVESTIGACIONES AGROPECUARIAS Y FORESTALES

INSTITUTO DOMINICANO DE INVESTIGACIONES AGROPECUARIOS Y FORESTALES

Misión

“Poner al servicio de la agricultura dominicana soluciones tecnológicas que mejoren la competitividad de los sistemas productivos, garanticen la inocuidad de los alimentos, aseguren la sostenibilidad y contribuyan a reducir la pobreza rural”.

Visión

“Ser una institución reconocida por la calidad de sus aportes a la competitividad de los agronegocios dominicanos, la seguridad alimentaria y al manejo sostenible de los recursos naturales”.

INSTITUTO DOMINICANO DE INVESTIGACIONES AGROPECUARIAS Y FORESTALES (IDIAF)

Organigrama Estructural

Res. Núm. 001-2018 del 19 diciembre 2018, refrendada por el MAP

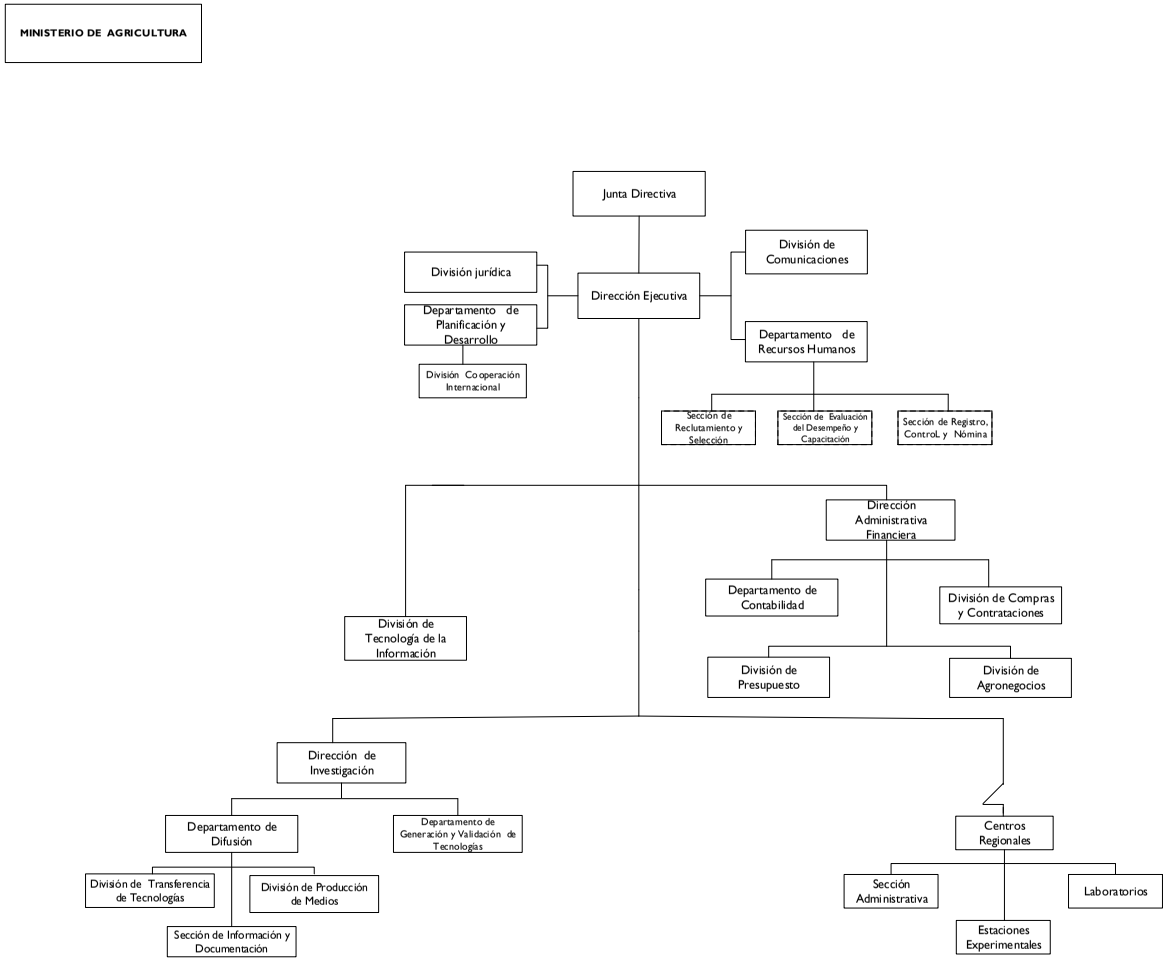

Dirección de Diseño Organizacional

5132 - INSTITUTO DOMINICANO DE INVESTIGACIONES AGROPECUARIAS Y FORESTALES

Cuenta Ahorro Inversión y Financiamiento
Ley de Presupuesto 2024
Valores RD$

DETALLE	MONTO
I. Ingresos Corrientes	**331,967,148**
Transferencias y donaciones corrientes recibidas	331,967,148
II. Gastos Corrientes	**327,367,148**
Gastos de consumo	327,367,148
III. (I-II) Resultado Económico	**4,600,000**
IV. Ingresos de Capital	**10,000,000**
V. Gastos de Capital	**14,600,000**
Proyectos de Inversión	14,600,000
VI. (IV-V) Resultado de Capital	**(4,600,000)**
VII. Total de Ingresos + Donaciones	**341,967,148**
VIII. Total de Gastos	**341,967,148**
IX. (VII-(VIII-Intereses)) Resultado Primario	**-**
X. (VII-VIII) Resultado Financiero	**-**
XI. Fuente Financieras	**-**
XII. Aplicaciones Financieras	**-**
XIII. (XI-XII) Financiamiento Neto	**-**

Fuente : Sistema de Información de la Gestión Financiera (SIGEF)

5132 - INSTITUTO DOMINICANO DE INVESTIGACIONES AGROPECUARIAS Y FORESTALES

Distribución Institución Según Estructura Programática, Fuentes de Financiamiento y Organismo Financiador
Ley de Presupuesto 2024
Valores RD$

CAPÍTULO - SUBCAPÍTULO - ESTRUCTURA PROGRAMÁTICA	FUENTE DE FINANCIAMIENTO	FUENTE ESPECÍFICA	ORGANISMO FINANCIADOR	TOTAL
5132- INSTITUTO DOMINICANO DE INVESTIGACIONES AGROPECUARIAS Y FORESTALES				**341,967,148**
01- INSTITUTO DOMINICANO DE INVESTIGACIONES AGROPECUARIAS Y FORESTALES				**341,967,148**
11- Investigación para el desarrollo agropecuario y forestal				**341,967,148**
01- Acciones comunes				**143,384,210**
00- N/A				**143,384,210**
0001- Dirección y Coordinación	10 - Fondo General	0100 - Fondo General	100 - Tesoro Nacional	82,296,795
0002- Gestión Administrativa de Centros Agropecuarios	10 - Fondo General	0100 - Fondo General	100 - Tesoro Nacional	61,087,415
02- Tecnologías generadas para el manejo agropecuario				**136,233,080**
00- N/A				**131,233,080**
0001- Desarrollo de Investigaciones para el Mejoramiento de la Producción Agropecuaria	10 - Fondo General	0100 - Fondo General	100 - Tesoro Nacional	131,233,080
01- Fortalecimiento de Las Capacidades de Exportación de Frutas y Vegetales en la Rd				**5,000,000**
0003- Consiste en la Construcción de Estructuras con Carácter Temporero para la Realización del Proyecto.	10 - Fondo General	0100 - Fondo General	100 - Tesoro Nacional	345,500
0004- Consiste en la Adquisición de Equipo Computacional, Médico y de Laboratorio, Automóviles y Camiones, y Otras Maquinarias y Equipos.	10 - Fondo General	0100 - Fondo General	100 - Tesoro Nacional	1,487,270
0005- Consiste en el Fortalecimiento de Las Capacidades Técnicas de los Productores y Técnicos Involucrados en el Proyecto.	10 - Fondo General	0100 - Fondo General	100 - Tesoro Nacional	1,350,000
0006- Consiste en los Costos Incurridos en Productos Agrícolas, Artículos de Plástico, Abonos y Fertilizantes, Insecticidas, Fumigantes, Gasoil, Jornales, Piedra, Arcilla y Arena.	10 - Fondo General	0100 - Fondo General	100 - Tesoro Nacional	1,817,230
03- Tecnologías validadas a escala comercial				**51,161,232**
00- N/A				**51,161,232**
0001- Validación de Tecnologías a Escala Comercial para la Producción Agropecuaria	10 - Fondo General	0100 - Fondo General	100 - Tesoro Nacional	51,161,232
04- Técnicos y productores agropecuarios acceden a servicios y a tecnologías generadas o validadas por el IDIAF				**11,188,626**
00- N/A				**11,188,626**
0001- Transferencia a los Diferentes Usuarios de Las Tecnologías y Servicios Tecnológicos Generados o Validados por el Idiaf	10 - Fondo General	0100 - Fondo General	100 - Tesoro Nacional	6,188,626
0002- Seguimiento en la Implementación de Tecnologías Destinadas a Contribuir al Mejoramiento de la Competitividad de Rubros Vinculados a la Seguridad Alimentaria	10 - Fondo General	0100 - Fondo General	100 - Tesoro Nacional	400,000
0003- Generación o Validación de Tecnologías para Contribuir al Mejoramiento de la Competitividad de los Rubros Vinculados a la Seguridad Alimentaria	10 - Fondo General	0100 - Fondo General	100 - Tesoro Nacional	2,415,000

5132 - INSTITUTO DOMINICANO DE INVESTIGACIONES AGROPECUARIAS Y FORESTALES

Distribución Institución Según Estructura Programática, Fuentes de Financiamiento y Organismo Financiador

Ley de Presupuesto 2024

Valores RD$

CAPÍTULO - SUBCAPÍTULO - ESTRUCTURA PROGRAMÁTICA	FUENTE DE FINANCIAMIENTO	FUENTE ESPECÍFICA	ORGANISMO FINANCIADOR	TOTAL
5132- INSTITUTO DOMINICANO DE INVESTIGACIONES AGROPECUARIAS Y FORESTALES				**341,967,148**
01- INSTITUTO DOMINICANO DE INVESTIGACIONES AGROPECUARIAS Y FORESTALES				**341,967,148**
11- Investigación para el desarrollo agropecuario y forestal				**341,967,148**
04- Técnicos y productores agropecuarios acceden a servicios y a tecnologías generadas o validadas por el IDIAF				**11,188,626**
00- N/A				**11,188,626**
0004- Asesorías y Consultorías en Áreas de Especialidad en los Procesos de Generación o Validación de Tecnologías, para Promover la Adopción de Tecnologías y Fortalecer Las Cadenas Productivas	10 - Fondo General	0100 - Fondo General	100 - Tesoro Nacional	50,000
0005- Suministro de Material Genético e Insumos para Tareas de Mejoramiento de Las Condiciones de los Rubros Productivos Vinculados	10 - Fondo General	0100 - Fondo General	100 - Tesoro Nacional	1,535,000
0007- Disponibilidad de Recursos para Dietas y Viáticos para Tareas de Seguimiento, Evaluación, Supervisión e Inspección de Trabajos de Validación e Implementación de Tecnologías y Su Posterior Transferencia	10 - Fondo General	0100 - Fondo General	100 - Tesoro Nacional	100,000
0008- Realización de Actividades de Capacitación, Difusión y Transferencia de Tecnología de los Resultados Mas Relevantes y Material Genético en los Cinco Rubros Incluidos en el Proyecto	10 - Fondo General	0100 - Fondo General	100 - Tesoro Nacional	500,000
TOTAL GENERAL				**341,967,148**

Fuente : Sistema de Información de la Gestión Financiera (SIGEF)

5132 - INSTITUTO DOMINICANO DE INVESTIGACIONES AGROPECUARIAS Y FORESTALES

Clasificación Objetal por Fuente de Financiamiento
Ley de Presupuesto 2024

		FUENTES INTERNAS	
	OBJETO - CUENTA	FONDO GENERAL	TOTAL
2.1	**REMUNERACIONES Y CONTRIBUCIONES**	**276,830,271**	**276,830,271**
2.1.1	REMUNERACIONES	229,747,896	229,747,896
2.1.2	SOBRESUELDOS	14,443,942	14,443,942
2.1.5	CONTRIBUCIONES A LA SEGURIDAD SOCIAL	32,638,433	32,638,433
2.2	**CONTRATACIÓN DE SERVICIOS**	**36,762,043**	**36,762,043**
2.2.1	SERVICIOS BÁSICOS	8,616,250	8,616,250
2.2.2	PUBLICIDAD, IMPRESIÓN Y ENCUADERNACIÓN	1,707,000	1,707,000
2.2.3	VIÁTICOS	1,826,200	1,826,200
2.2.4	TRANSPORTE Y ALMACENAJE	40,000	40,000
2.2.5	ALQUILERES Y RENTAS	4,535,785	4,535,785
2.2.6	SEGUROS	7,100,000	7,100,000
2.2.7	SERVICIOS DE CONSERVACIÓN, REPARACIONES MENORES E INSTALACIONES TEMPORALES	4,988,664	4,988,664
2.2.8	OTROS SERVICIOS NO INCLUIDOS EN CONCEPTOS ANTERIORES	6,502,744	6,502,744
2.2.9	OTRAS CONTRATACIONES DE SERVICIOS	1,445,400	1,445,400
2.3	**MATERIALES Y SUMINISTROS**	**18,949,334**	**18,949,334**
2.3.1	ALIMENTOS Y PRODUCTOS AGROFORESTALES	4,085,770	4,085,770
2.3.2	TEXTILES Y VESTUARIOS	643,500	643,500
2.3.3	PAPEL, CARTÓN E IMPRESOS	555,150	555,150
2.3.4	PRODUCTOS FARMACÉUTICOS	200,000	200,000
2.3.5	CUERO, CAUCHO Y PLÁSTICO	1,250,270	1,250,270
2.3.6	PRODUCTOS DE MINERALES, METÁLICOS Y NO METÁLICOS	425,080	425,080
2.3.7	COMBUSTIBLES, LUBRICANTES, PRODUCTOS QUÍMICOS Y CONEXOS	7,674,199	7,674,199
2.3.9	PRODUCTOS Y ÚTILES VARIOS	4,115,365	4,115,365
2.6	**BIENES MUEBLES, INMUEBLES E INTANGIBLES**	**9,425,500**	**9,425,500**
2.6.1	MOBILIARIO Y EQUIPO	3,017,900	3,017,900
2.6.2	MOBILIARIO Y EQUIPO DE AUDIO, AUDIOVISUAL, RECREATIVO Y EDUCACIONAL	345,000	345,000
2.6.3	EQUIPO E INSTRUMENTAL, CIENTÍFICO Y LABORATORIO	1,392,100	1,392,100
2.6.5	MAQUINARIA, OTROS EQUIPOS Y HERRAMIENTAS	2,978,000	2,978,000
2.6.6	EQUIPOS DE DEFENSA Y SEGURIDAD	155,000	155,000
2.6.7	ACTIVOS BIOLÓGICOS	1,301,000	1,301,000
2.6.8	BIENES INTANGIBLES	236,500	236,500
	TOTAL	**341,967,148**	**341,967,148**

Fuente : Sistema de Información de la Gestión Financiera (SIGEF)

5133

CAPÍTULO

MUSEO DE HISTORIA NATURAL

MUSEO DE HISTORIA NATURAL

Misión

Realizar investigaciones científicas y mantener colecciones de referencia de fauna, geología y paleobiología, para contribuir al conocimiento y gestión sostenible de la biodiversidad y a la educación para la apropiación ciudadana de la ciencia.

Visión

El Museo es reconocido por sus colecciones de valor patrimonial, por sus exhibiciones de calidad, y por sus aportes a la ciencia y a la educación.

MUSEO NACIONAL DE HISTORIA NATURAL "PROF. EUGENIO DE JESUS MARCANO"

Organigrama Estructural

Resolución Núm. 01-2017 del 7 de julio 2017, refrendada por el MAP

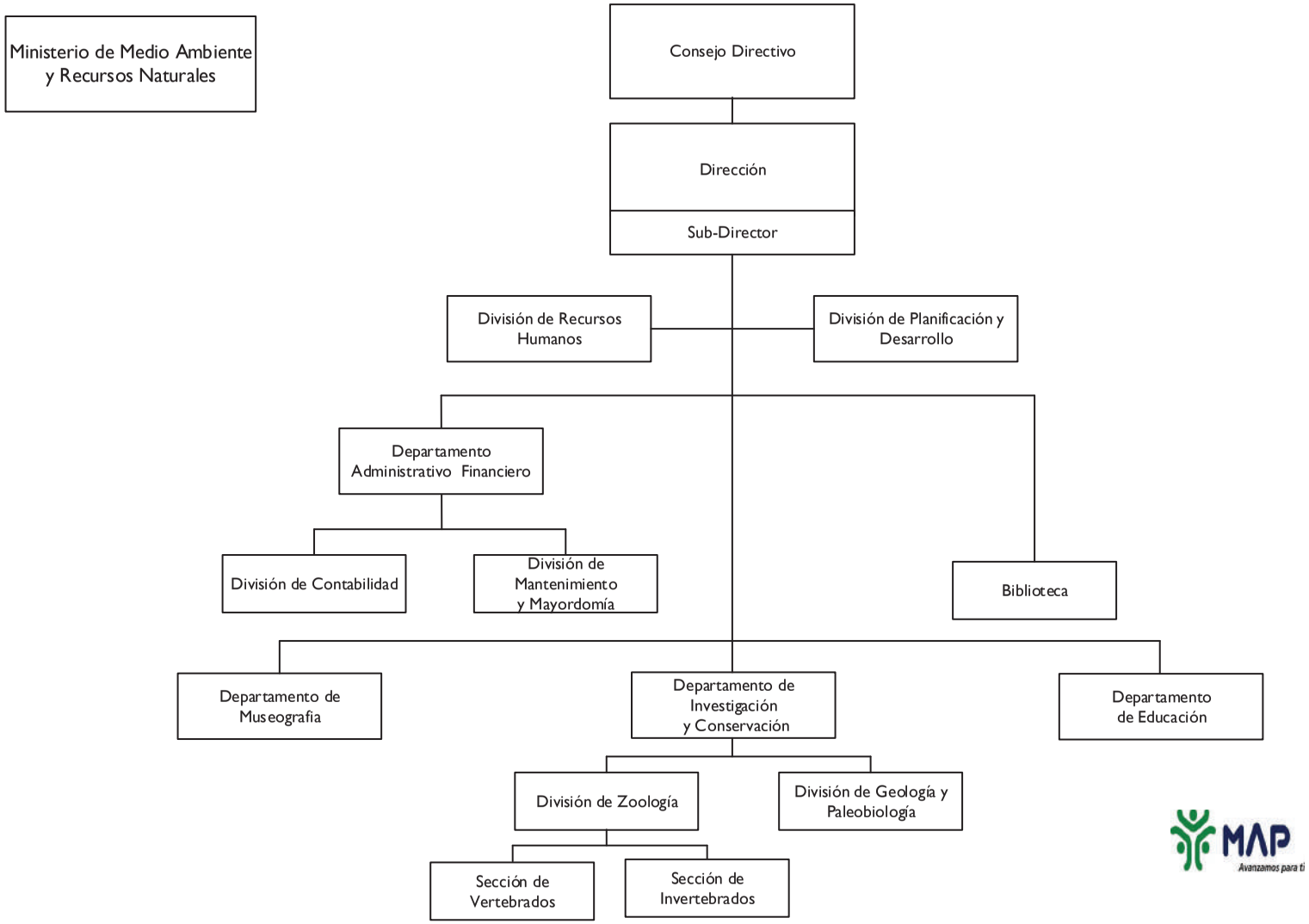

5133 - MUSEO DE HISTORIA NATURAL

Cuenta Ahorro Inversión y Financiamiento
Ley de Presupuesto 2024
Valores RD$

DETALLE	MONTO
I. Ingresos Corrientes	**65,000,000**
Ventas de bienes y servicios	4,000,000
Transferencias y donaciones corrientes recibidas	61,000,000
II. Gastos Corrientes	**66,200,000**
Gastos de consumo	66,200,000
III. (I-II) Resultado Económico	**(1,200,000)**
IV. Ingresos de Capital	**2,000,000**
V. Gastos de Capital	**800,000**
Proyectos de Inversión	800,000
VI. (IV-V) Resultado de Capital	**1,200,000**
VII. Total de Ingresos + Donaciones	**67,000,000**
VIII. Total de Gastos	**67,000,000**
IX. (VII-(VIII-Intereses)) Resultado Primario	**-**
X. (VII-VIII) Resultado Financiero	**-**
XI. Fuente Financieras	**-**
XII. Aplicaciones Financieras	**-**
XIII. (XI-XII) Financiamiento Neto	**-**

Fuente : Sistema de Información de la Gestión Financiera (SIGEF)

5133 - MUSEO DE HISTORIA NATURAL

Distribución Institución Según Estructura Programática, Fuentes de Financiamiento y Organismo Financiador
Ley de Presupuesto 2024
Valores RD$

CAPÍTULO - SUBCAPÍTULO - ESTRUCTURA PROGRAMÁTICA	FUENTE DE FINANCIAMIENTO	FUENTE ESPECÍFICA	ORGANISMO FINANCIADOR	TOTAL
5133- MUSEO DE HISTORIA NATURAL				**67,000,000**
01- MUSEO DE HISTORIA NATURAL				**67,000,000**
11- Estudio y conservación de la biodiversidad				**67,000,000**
01- Acciones comunes				**48,450,447**
00- N/A				**48,450,447**
0001- Gestión del Programa	10 - Fondo General	0100 - Fondo General	100 - Tesoro Nacional	44,450,447
0001- Gestión del Programa	30 - Fondos Propios	9995 - Ventas de Servicios	102 - Fondos Propios	4,000,000
02- Investigaciones científicas sobre fauna, geología y paleobiología				**10,600,564**
00- N/A				**10,600,564**
0001- Investigaciones Científicas Sobre Fauna, Geología y Paleobiología	10 - Fondo General	0100 - Fondo General	100 - Tesoro Nacional	10,600,564
03- Estudiantes y público en general accede a educación, divulgación y museografía				**7,948,989**
00- N/A				**7,948,989**
0001- Estudiantes y Público en General Accede a Educación, Divulgación y Museografía	10 - Fondo General	0100 - Fondo General	100 - Tesoro Nacional	7,948,989
TOTAL GENERAL				**67,000,000**

Fuente : Sistema de Información de la Gestión Financiera (SIGEF)

5133 - MUSEO DE HISTORIA NATURAL

Clasificación Objetal por Fuente de Financiamiento
Ley de Presupuesto 2024
Valores RD$

		FUENTES INTERNAS		
	OBJETO - CUENTA	FONDO GENERAL	FONDOS PROPIOS	TOTAL
2.1	**REMUNERACIONES Y CONTRIBUCIONES**	**44,475,011**		**44,475,011**
2.1.1	REMUNERACIONES	33,649,290		33,649,290
2.1.2	SOBRESUELDOS	6,262,360		6,262,360
2.1.5	CONTRIBUCIONES A LA SEGURIDAD SOCIAL	4,563,361		4,563,361
2.2	**CONTRATACIÓN DE SERVICIOS**	**15,476,264**	**1,725,170**	**17,201,434**
2.2.1	SERVICIOS BÁSICOS	8,336,804		8,336,804
2.2.2	PUBLICIDAD, IMPRESIÓN Y ENCUADERNACIÓN	700,000		700,000
2.2.3	VIÁTICOS	434,000		434,000
2.2.4	TRANSPORTE Y ALMACENAJE	29,500		29,500
2.2.5	ALQUILERES Y RENTAS		475,170	475,170
2.2.6	SEGUROS	723,530		723,530
2.2.7	SERVICIOS DE CONSERVACIÓN, REPARACIONES MENORES E INSTALACIONES TEMPORALES	4,185,060	750,000	4,935,060
2.2.8	OTROS SERVICIOS NO INCLUIDOS EN CONCEPTOS ANTERIORES	1,067,370	100,000	1,167,370
2.2.9	OTRAS CONTRATACIONES DE SERVICIOS		400,000	400,000
2.3	**MATERIALES Y SUMINISTROS**	**2,248,725**	**2,274,830**	**4,523,555**
2.3.1	ALIMENTOS Y PRODUCTOS AGROFORESTALES	160,000	750,000	910,000
2.3.2	TEXTILES Y VESTUARIOS		300,000	300,000
2.3.3	PAPEL, CARTÓN E IMPRESOS	152,000	50,000	202,000
2.3.4	PRODUCTOS FARMACÉUTICOS	7,500		7,500
2.3.5	CUERO, CAUCHO Y PLÁSTICO	50,000	50,000	100,000
2.3.7	COMBUSTIBLES, LUBRICANTES, PRODUCTOS QUÍMICOS Y CONEXOS	1,380,000	260,830	1,640,830
2.3.9	PRODUCTOS Y ÚTILES VARIOS	499,225	864,000	1,363,225
2.6	**BIENES MUEBLES, INMUEBLES E INTANGIBLES**	**800,000**		**800,000**
2.6.1	MOBILIARIO Y EQUIPO	600,000		600,000
2.6.2	MOBILIARIO Y EQUIPO DE AUDIO, AUDIOVISUAL, RECREATIVO Y EDUCACIONAL	200,000		200,000
	TOTAL	**63,000,000**	**4,000,000**	**67,000,000**

Fuente : Sistema de Información de la Gestión Financiera (SIGEF)

5134

CAPÍTULO

ACUARIO NACIONAL

ACUARIO NACIONAL

Misión

Promover la conservación de ecosistemas acuáticos, a través de exhibiciones, educación y recreación ambiental, investigación, rescate, rehabilitación, reproducción y reintroducción de especies, fomentando su bienestar, contribuyendo a la sostenibilidad del medio ambiente.

Visión

Ser reconocida a nivel nacional e internacional como una institución de conservación, comprometida con la educación ambiental, investigación y recreación, enfocada en la sostenibilidad del medio costero marino, dulceacuícola y su biodiversidad.

ORGANIGRAMA DEL ACUARIO NACIONAL
Organigrama Estructural
Resolución núm. 003-2022, de fecha 28 de junio de 2022, refrendada por el MAP

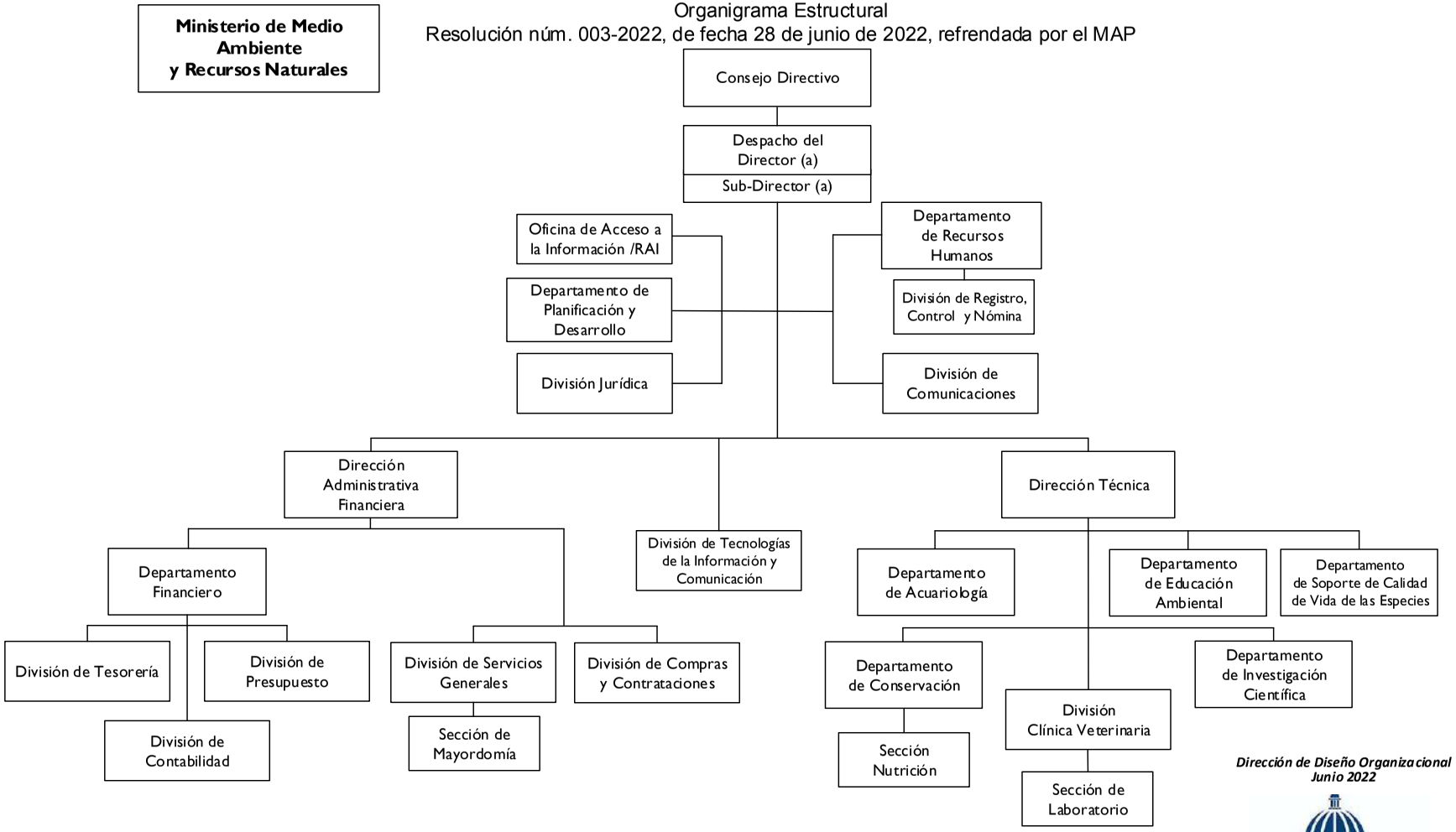

Dirección de Diseño Organizacional
Junio 2022

GOBIERNO DE LA REPÚBLICA DOMINICANA
ADMINISTRACIÓN PÚBLICA

5134 - ACUARIO NACIONAL

Cuenta Ahorro Inversión y Financiamiento
Ley de Presupuesto 2024
Valores RD$

DETALLE	MONTO
I. Ingresos Corrientes	**121,500,000**
Ventas de bienes y servicios	42,000,000
Transferencias y donaciones corrientes recibidas	79,500,000
II. Gastos Corrientes	**121,452,202**
Gastos de consumo	121,452,202
III. (I-II) Resultado Económico	**47,798**
IV. Ingresos de Capital	**10,000,000**
V. Gastos de Capital	**10,047,798**
Proyectos de Inversión	10,047,798
VI. (IV-V) Resultado de Capital	**(47,798)**
VII. Total de Ingresos + Donaciones	**131,500,000**
VIII. Total de Gastos	**131,500,000**
IX. (VII-(VIII-Intereses)) Resultado Primario	**-**
X. (VII-VIII) Resultado Financiero	**-**
XI. Fuente Financieras	**-**
XII. Aplicaciones Financieras	**-**
XIII. (XI-XII) Financiamiento Neto	**-**

Fuente : Sistema de Información de la Gestión Financiera (SIGEF)

5134 - ACUARIO NACIONAL

Distribución Institución Según Estructura Programática, Fuentes de Financiamiento y Organismo Financiador
Ley de Presupuesto 2024
Valores RD$

CAPÍTULO - SUBCAPÍTULO - ESTRUCTURA PROGRAMÁTICA	FUENTE DE FINANCIAMIENTO	FUENTE ESPECÍFICA	ORGANISMO FINANCIADOR	TOTAL
5134- ACUARIO NACIONAL				**131,500,000**
01- ACUARIO NACIONAL				**131,500,000**
11- Conservación y exhibición de la flora y fauna acuáticas				**131,500,000**
01- Acciones comunes				**83,657,524**
00- N/A				**83,657,524**
0001- Dirección y Administración Financiera	10 - Fondo General	0100 - Fondo General	100 - Tesoro Nacional	65,360,747
0001- Dirección y Administración Financiera	30 - Fondos Propios	9995 - Ventas de Servicios	102 - Fondos Propios	18,296,777
02- Conservación de especies acuáticas				**21,555,494**
00- N/A				**21,555,494**
0001- Rescate,Rehabilitación Reproducción y Liberación Especies Acuáticas	10 - Fondo General	0100 - Fondo General	100 - Tesoro Nacional	18,573,969
0001- Rescate,Rehabilitación Reproducción y Liberación Especies Acuáticas	30 - Fondos Propios	9995 - Ventas de Servicios	102 - Fondos Propios	2,981,525
03- Educación ambiental sobre biodiversidad de los recursos acuáticos				**26,286,982**
00- N/A				**26,286,982**
0001- Educación y Divulgación Ambiental	10 - Fondo General	0100 - Fondo General	100 - Tesoro Nacional	5,565,284
0001- Educación y Divulgación Ambiental	30 - Fondos Propios	9995 - Ventas de Servicios	102 - Fondos Propios	4,113,245
0002- Exhibición de Especies Acuáticas	30 - Fondos Propios	9995 - Ventas de Servicios	102 - Fondos Propios	16,608,453
TOTAL GENERAL				**131,500,000**

Fuente : Sistema de Información de la Gestión Financiera (SIGEF)

5134 - ACUARIO NACIONAL

Clasificación Objetal por Fuente de Financiamiento
Ley de Presupuesto 2024
Valores RD$

		FUENTES INTERNAS		
	OBJETO - CUENTA	**FONDO GENERAL**	**FONDOS PROPIOS**	**TOTAL**
2.1	**REMUNERACIONES Y CONTRIBUCIONES**	**75,897,031**	**6,100,000**	**81,997,031**
2.1.1	REMUNERACIONES	63,309,644	2,500,000	65,809,644
2.1.2	SOBRESUELDOS	5,848,450	3,600,000	9,448,450
2.1.5	CONTRIBUCIONES A LA SEGURIDAD SOCIAL	6,738,937		6,738,937
2.2	**CONTRATACIÓN DE SERVICIOS**	**7,742,864**	**8,527,680**	**16,270,544**
2.2.1	SERVICIOS BÁSICOS	6,764,181		6,764,181
2.2.2	PUBLICIDAD, IMPRESIÓN Y ENCUADERNACIÓN		654,000	654,000
2.2.3	VIÁTICOS		500,000	500,000
2.2.6	SEGUROS	978,683		978,683
2.2.7	SERVICIOS DE CONSERVACIÓN, REPARACIONES MENORES E INSTALACIONES TEMPORALES		3,140,000	3,140,000
2.2.8	OTROS SERVICIOS NO INCLUIDOS EN CONCEPTOS ANTERIORES		2,033,680	2,033,680
2.2.9	OTRAS CONTRATACIONES DE SERVICIOS		2,200,000	2,200,000
2.3	**MATERIALES Y SUMINISTROS**	**5,860,105**	**17,324,522**	**23,184,627**
2.3.1	ALIMENTOS Y PRODUCTOS AGROFORESTALES	899,998	2,883,630	3,783,628
2.3.3	PAPEL, CARTÓN E IMPRESOS		650,000	650,000
2.3.4	PRODUCTOS FARMACÉUTICOS		437,500	437,500
2.3.6	PRODUCTOS DE MINERALES, METÁLICOS Y NO METÁLICOS		500,000	500,000
2.3.7	COMBUSTIBLES, LUBRICANTES, PRODUCTOS QUÍMICOS Y CONEXOS	4,850,033	6,942,997	11,793,030
2.3.9	PRODUCTOS Y ÚTILES VARIOS	110,074	5,910,395	6,020,469
2.6	**BIENES MUEBLES, INMUEBLES E INTANGIBLES**		**10,047,798**	**10,047,798**
2.6.1	MOBILIARIO Y EQUIPO		1,363,245	1,363,245
2.6.3	EQUIPO E INSTRUMENTAL, CIENTÍFICO Y LABORATORIO		500,000	500,000
2.6.5	MAQUINARIA, OTROS EQUIPOS Y HERRAMIENTAS		1,500,000	1,500,000
2.6.7	ACTIVOS BIOLÓGICOS		3,684,553	3,684,553
2.6.8	BIENES INTANGIBLES		3,000,000	3,000,000
	TOTAL	**89,500,000**	**42,000,000**	**131,500,000**

Fuente : Sistema de Información de la Gestión Financiera (SIGEF)

5135

CAPÍTULO
OFICINA NACIONAL DE PROPIEDAD INDUSTRIAL

OFICINA NACIONAL DE PROPIEDAD INDUSTRIAL

Misión

Garantizar los derechos de la Propiedad Industrial, asumiendo el compromiso de contribuir al desarrollo económico y social del país con servidores públicos eficientes que prestan servicios de excelente calidad.

Visión

Ser reconocida como una organización referente de calidad en la región, gestionada con ética y transparencia, apegada a la mejora continua de sus procesos, que promueve la innovación y los derechos de Propiedad Industrial en beneficio de la sociedad.

OFICINA NACIONAL DE LA PROPIEDAD INDUSTRIAL (ONAPI)

Organigrama Estructural

Res. núm. 01-2022, del 13 de enero de 2022, refrendada por el MAP

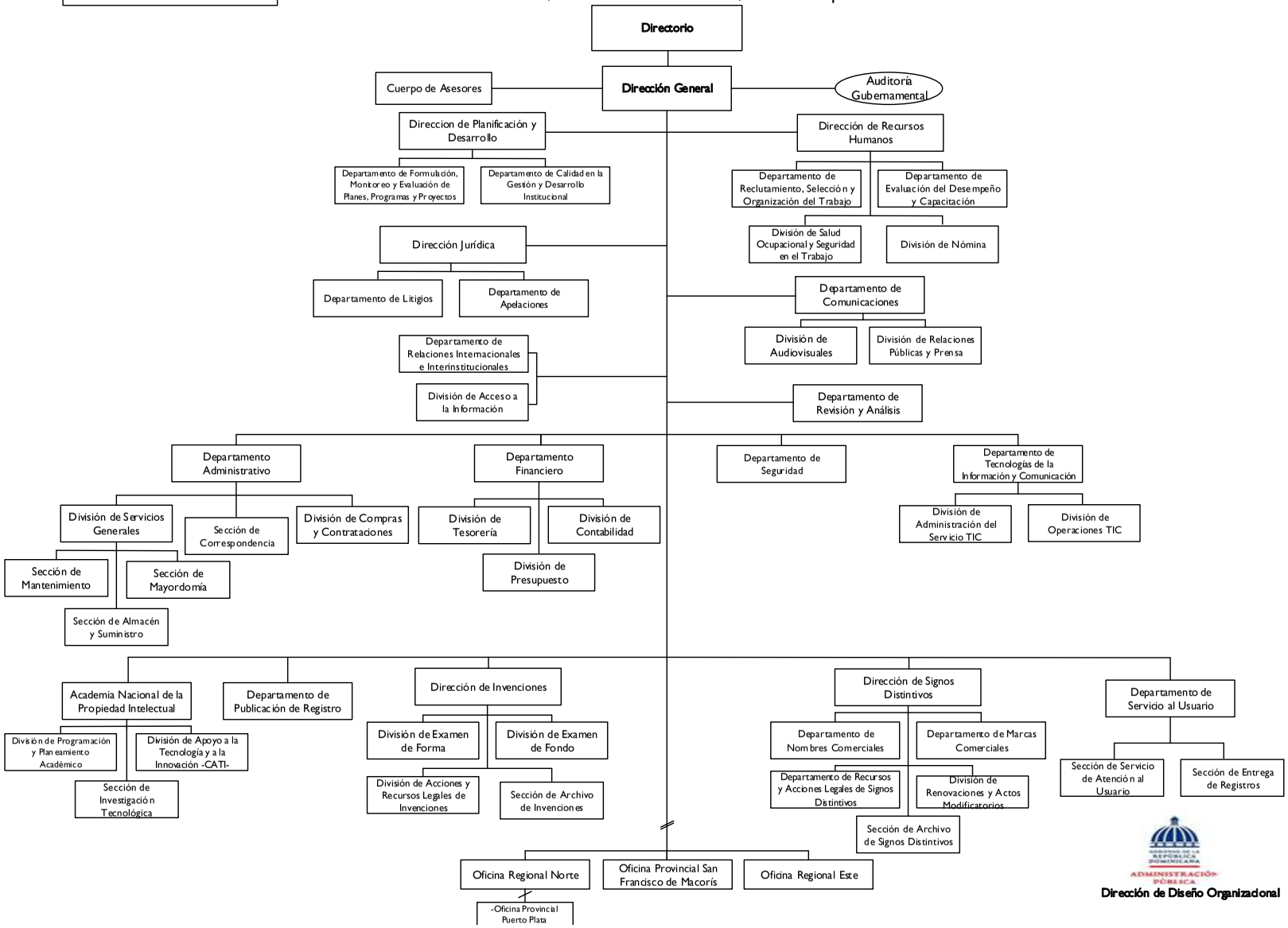

5135 - OFICINA NACIONAL DE PROPIEDAD INDUSTRIAL

Cuenta Ahorro Inversión y Financiamiento
Ley de Presupuesto 2024
Valores RD$

DETALLE	MONTO
I. Ingresos Corrientes	**628,501,260**
Ventas de bienes y servicios	569,401,000
Transferencias y donaciones corrientes recibidas	59,100,260
II. Gastos Corrientes	**611,301,260**
Gastos de consumo	609,401,260
Transferencias corrientes otorgadas	1,900,000
III. (I-II) Resultado Económico	**17,200,000**
IV. Ingresos de Capital	**-**
V. Gastos de Capital	**17,200,000**
Proyectos de Inversión	17,200,000
VI. (IV-V) Resultado de Capital	**(17,200,000)**
VII. Total de Ingresos + Donaciones	**628,501,260**
VIII. Total de Gastos	**628,501,260**
IX. (VII-(VIII-Intereses)) Resultado Primario	**-**
X. (VII-VIII) Resultado Financiero	**-**
XI. Fuente Financieras	**-**
XII. Aplicaciones Financieras	**-**
XIII. (XI-XII) Financiamiento Neto	**-**

Fuente : Sistema de Información de la Gestión Financiera (SIGEF)

5135 - OFICINA NACIONAL DE PROPIEDAD INDUSTRIAL

Distribución Institución Según Estructura Programática, Fuentes de Financiamiento y Organismo Financiador

Ley de Presupuesto 2024

Valores RD$

CAPÍTULO - SUBCAPÍTULO - ESTRUCTURA PROGRAMÁTICA	FUENTE DE FINANCIAMIENTO	FUENTE ESPECÍFICA	ORGANISMO FINANCIADOR	TOTAL
5135- OFICINA NACIONAL DE PROPIEDAD INDUSTRIAL				**628,501,260**
01- OFICINA NACIONAL DE LA PROPIEDAD INDUSTRIAL				**628,501,260**
11- Administración, concesión y registro de signos distintivos				**626,601,260**
01- Acciones comunes				**485,621,182**
00- N/A				**485,621,182**
0001- Gestión del Programa	10 - Fondo General	0100 - Fondo General	100 - Tesoro Nacional	41,020,182
0001- Gestión del Programa	30 - Fondos Propios	9995 - Ventas de Servicios	102 - Fondos Propios	444,601,000
02- Personas físicas y jurídicas reciben certificaciones de signos distintivos				**92,720,052**
00- N/A				**92,720,052**
0001- Evaluación y Registro de Signos Distintivos y Nombres Comerciales	10 - Fondo General	0100 - Fondo General	100 - Tesoro Nacional	11,520,052
0001- Evaluación y Registro de Signos Distintivos y Nombres Comerciales	30 - Fondos Propios	9995 - Ventas de Servicios	102 - Fondos Propios	81,200,000
03- Personas físicas y jurídicas reciben certificaciones de invensiones				**48,260,026**
00- N/A				**48,260,026**
0001- Evaluación, Registro de Patente y Diseños Industriales	10 - Fondo General	0100 - Fondo General	100 - Tesoro Nacional	6,560,026
0001- Evaluación, Registro de Patente y Diseños Industriales	30 - Fondos Propios	9995 - Ventas de Servicios	102 - Fondos Propios	41,700,000
98- Administración de contribuciones especiales				**1,900,000**
00- Acciones que no generan producción				**1,900,000**
00- N/A				**1,900,000**
0000- N/A	30 - Fondos Propios	9995 - Ventas de Servicios	102 - Fondos Propios	1,900,000
TOTAL GENERAL				**628,501,260**

Fuente : Sistema de Información de la Gestión Financiera (SIGEF)

5135 - OFICINA NACIONAL DE PROPIEDAD INDUSTRIAL

Clasificación Objetal por Fuente de Financiamiento
Ley de Presupuesto 2024
Valores RD$

		FUENTES INTERNAS		
	OBJETO - CUENTA	**FONDO GENERAL**	**FONDOS PROPIOS**	**TOTAL**
2.1	**REMUNERACIONES Y CONTRIBUCIONES**	**59,100,260**	**428,200,000**	**487,300,260**
2.1.1	REMUNERACIONES	22,300,260	345,000,000	367,300,260
2.1.2	SOBRESUELDOS	36,800,000	36,200,000	73,000,000
2.1.5	CONTRIBUCIONES A LA SEGURIDAD SOCIAL		47,000,000	47,000,000
2.2	**CONTRATACIÓN DE SERVICIOS**		**95,781,000**	**95,781,000**
2.2.1	SERVICIOS BÁSICOS		16,686,000	16,686,000
2.2.2	PUBLICIDAD, IMPRESIÓN Y ENCUADERNACIÓN		25,000,000	25,000,000
2.2.3	VIÁTICOS		2,500,000	2,500,000
2.2.4	TRANSPORTE Y ALMACENAJE		1,350,000	1,350,000
2.2.5	ALQUILERES Y RENTAS		5,200,000	5,200,000
2.2.6	SEGUROS		6,500,000	6,500,000
2.2.7	SERVICIOS DE CONSERVACIÓN, REPARACIONES MENORES E INSTALACIONES TEMPORALES		5,700,000	5,700,000
2.2.8	OTROS SERVICIOS NO INCLUIDOS EN CONCEPTOS ANTERIORES		13,345,000	13,345,000
2.2.9	OTRAS CONTRATACIONES DE SERVICIOS		19,500,000	19,500,000
2.3	**MATERIALES Y SUMINISTROS**		**26,320,000**	**26,320,000**
2.3.1	ALIMENTOS Y PRODUCTOS AGROFORESTALES		1,750,000	1,750,000
2.3.2	TEXTILES Y VESTUARIOS		1,700,000	1,700,000
2.3.3	PAPEL, CARTÓN E IMPRESOS		2,220,000	2,220,000
2.3.4	PRODUCTOS FARMACÉUTICOS		50,000	50,000
2.3.5	CUERO, CAUCHO Y PLÁSTICO		1,120,000	1,120,000
2.3.6	PRODUCTOS DE MINERALES, METÁLICOS Y NO METÁLICOS		785,000	785,000
2.3.7	COMBUSTIBLES, LUBRICANTES, PRODUCTOS QUÍMICOS Y CONEXOS		9,445,000	9,445,000
2.3.9	PRODUCTOS Y ÚTILES VARIOS		9,250,000	9,250,000
2.4	**TRANSFERENCIAS CORRIENTES**		**1,900,000**	**1,900,000**
2.4.1	TRANSFERENCIAS CORRIENTES AL SECTOR PRIVADO		1,100,000	1,100,000
2.4.7	TRANSFERENCIAS CORRIENTES AL SECTOR EXTERNO		800,000	800,000
2.6	**BIENES MUEBLES, INMUEBLES E INTANGIBLES**		**15,200,000**	**15,200,000**
2.6.1	MOBILIARIO Y EQUIPO		8,000,000	8,000,000
2.6.2	MOBILIARIO Y EQUIPO DE AUDIO, AUDIOVISUAL, RECREATIVO Y EDUCACIONAL		700,000	700,000
2.6.4	VEHÍCULOS Y EQUIPO DE TRANSPORTE, TRACCIÓN Y ELEVACIÓN		2,100,000	2,100,000
2.6.5	MAQUINARIA, OTROS EQUIPOS Y HERRAMIENTAS		2,650,000	2,650,000
2.6.6	EQUIPOS DE DEFENSA Y SEGURIDAD		500,000	500,000
2.6.8	BIENES INTANGIBLES		800,000	800,000
2.6.9	EDIFICIOS, ESTRUCTURAS, TIERRAS, TERRENOS Y OBJETOS DE VALOR		450,000	450,000
2.7	**OBRAS**		**2,000,000**	**2,000,000**
2.7.1	OBRAS EN EDIFICACIONES		2,000,000	2,000,000
	TOTAL	**59,100,260**	**569,401,000**	**628,501,260**

Fuente : Sistema de Información de la Gestión Financiera (SIGEF)

5136

CAPÍTULO
INSTITUTO DOMINICANO DEL CAFÉ

INSTITUTO DOMINICANO DEL CAFÉ

Misión

El INDOCAFÉ, es una institución pública comprometida con el desarrollo de una caficultura sostenible que propicie y garantice bienestar social, económico, y equitativo para todos los actores que intervienen en los procesos de la cadena de valor en el cultivo y comercialización del producto.

Visión

Ser una Institución Pública reconocida socialmente por su contribución al desarrollo sostenible del país, cuyos objetivos y metas se sustentan en una gestión ambientalmente responsable, proactiva, innovadora, y articulada, habilitando el subsector cafetero para dar respuestas oportunas y efectivas a un entorno en constante cambios y transformaciones.

INSTITUTO DOMINICANO DEL CAFÉ (INDOCAFE)

Organigrama Estructural

Res. Núm. 01-2020 del 28 de febrero 2020, refrendada por el MAP

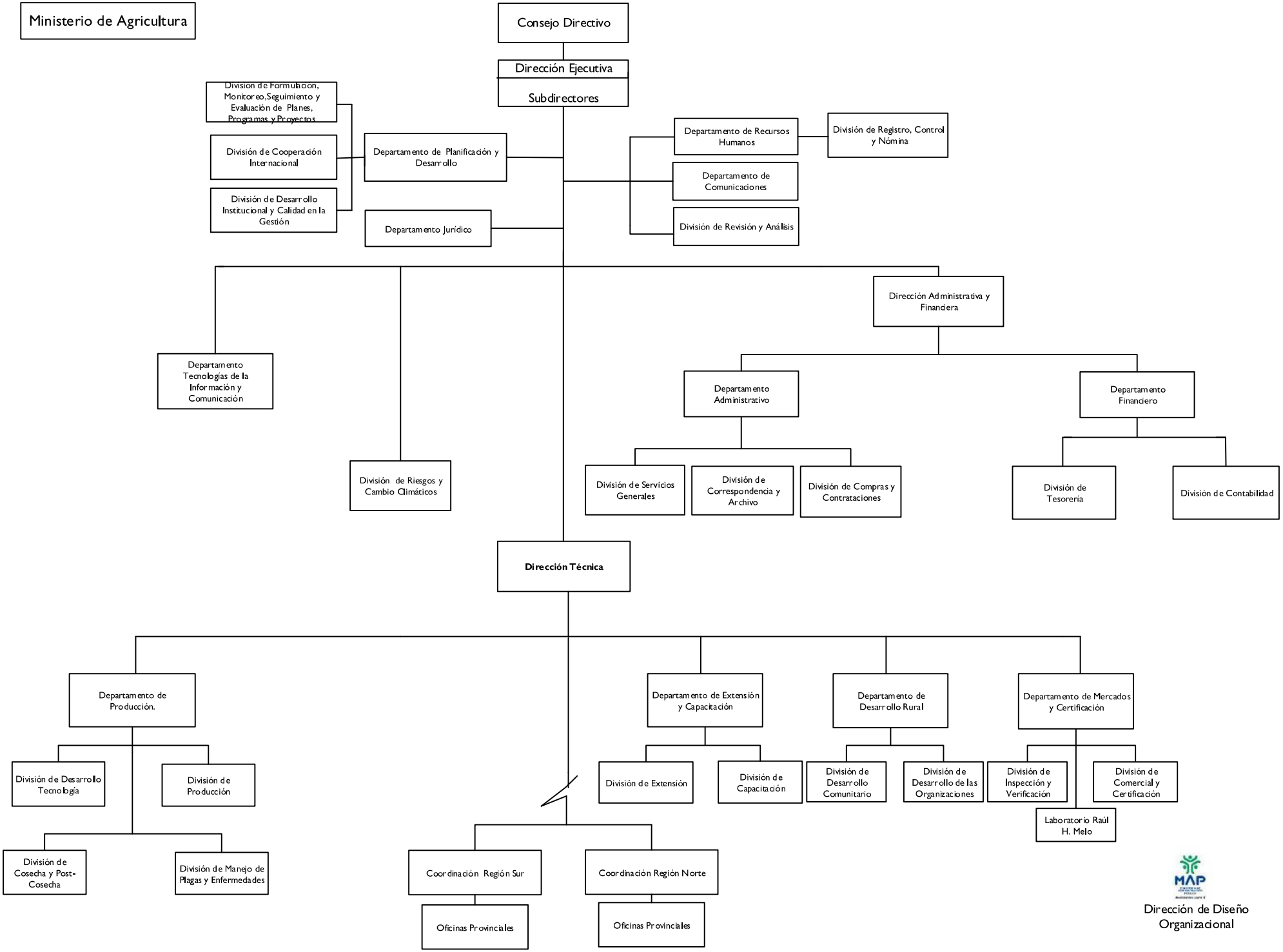

5136 - INSTITUTO DOMINICANO DEL CAFÉ

Cuenta Ahorro Inversión y Financiamiento
Ley de Presupuesto 2024
Valores RD$

DETALLE	MONTO
I. Ingresos Corrientes	**369,522,262**
Transferencias y donaciones corrientes recibidas	369,522,262
II. Gastos Corrientes	**351,174,762**
Gastos de consumo	347,161,612
Transferencias corrientes otorgadas	4,013,150
III. (I-II) Resultado Económico	**18,347,500**
IV. Ingresos de Capital	**5,000,000**
V. Gastos de Capital	**23,347,500**
Proyectos de Inversión	23,347,500
VI. (IV-V) Resultado de Capital	**(18,347,500)**
VII. Total de Ingresos + Donaciones	**374,522,262**
VIII. Total de Gastos	**374,522,262**
IX. (VII-(VIII-Intereses)) Resultado Primario	**-**
X. (VII-VIII) Resultado Financiero	**-**
XI. Fuente Financieras	**-**
XII. Aplicaciones Financieras	**-**
XIII. (XI-XII) Financiamiento Neto	**-**

Fuente : Sistema de Información de la Gestión Financiera (SIGEF)

5136 - INSTITUTO DOMINICANO DEL CAFÉ

Distribución Institución Según Estructura Programática, Fuentes de Financiamiento y Organismo Financiador

Ley de Presupuesto 2024

Valores RD$

CAPÍTULO - SUBCAPÍTULO - ESTRUCTURA PROGRAMÁTICA	FUENTE DE FINANCIAMIENTO	FUENTE ESPECÍFICA	ORGANISMO FINANCIADOR	TOTAL
5136- INSTITUTO DOMINICANO DEL CAFÉ				**374,522,262**
01- INSTITUTO DOMINICANO DEL CAFÉ				**374,522,262**
11- Regulación y desarrollo de la caficultura				**370,509,112**
01- Acciones comunes				**227,656,152**
00- N/A				**227,656,152**
0001- Dirección y Coordinación	10 - Fondo General	0100 - Fondo General	100 - Tesoro Nacional	222,308,011
0002- Investigación para el Desarrollo de la Caficultura	10 - Fondo General	0100 - Fondo General	100 - Tesoro Nacional	5,348,141
02- Productores cafetaleros reciben asistencia técnica				**130,871,602**
00- N/A				**125,871,602**
0001- Capacitación a Productores	10 - Fondo General	0100 - Fondo General	100 - Tesoro Nacional	2,351,664
0002- Apoyo a la Producción de Plantas de Café	10 - Fondo General	0100 - Fondo General	100 - Tesoro Nacional	68,500,373
0003- Control de Enfermedades y Plagas	10 - Fondo General	0100 - Fondo General	100 - Tesoro Nacional	52,285,565
0005- Sostenibilidad Integral y Social a la Familia Cafetalera	10 - Fondo General	0100 - Fondo General	100 - Tesoro Nacional	2,734,000
02- Restauración de Zonas Cafetaleras con Variedades de Cafe Que Contribuyan a la Mitigacion de Las Emisiones de Gei a Nivel Nacional				**5,000,000**
0051- Consiste en Establecer 21,801 Ta de Café con Arboles Frutales y Maderables para Sombra a Nivel Nacional.	10 - Fondo General	0100 - Fondo General	100 - Tesoro Nacional	4,000,000
0052- Creación de Capacidades de Buenas Practicas Agrícolas y Manejo Integrado de Plagas y Enfermedades; Concienciar en el Uso Sostenible de los Recursos y la Protección de Las Cuencas Hidrográficas.	10 - Fondo General	0100 - Fondo General	100 - Tesoro Nacional	350,000
0053- los Productores Recibirán Orientación Practica y Técnica de Como Realizar Las Labores Concernientes al Establecimiento, Manejo y Cuidado en General de Las Plantaciones.	10 - Fondo General	0100 - Fondo General	100 - Tesoro Nacional	650,000
03- Certificación y control de calidad a productores cafetaleros				**11,981,358**
00- N/A				**11,981,358**
0001- Inspección, Control de la Calidad y Certificación	10 - Fondo General	0100 - Fondo General	100 - Tesoro Nacional	11,981,358
98- Administración de contribuciones especiales				**4,013,150**
00- Acciones que no generan producción				**4,013,150**
00- N/A				**4,013,150**
0000- N/A	10 - Fondo General	0100 - Fondo General	100 - Tesoro Nacional	4,013,150
TOTAL GENERAL				**374,522,262**

Fuente : Sistema de Información de la Gestión Financiera (SIGEF)

5136 - INSTITUTO DOMINICANO DEL CAFÉ

Clasificación Objetal por Fuente de Financiamiento

Ley de Presupuesto 2024

Valores RD$

		FUENTES INTERNAS
	OBJETO - CUENTA	**FONDO GENERAL**
2.1	**REMUNERACIONES Y CONTRIBUCIONES**	**278,448,992**
2.1.1	REMUNERACIONES	239,609,385
2.1.2	SOBRESUELDOS	6,363,200
2.1.3	DIETAS Y GASTOS DE REPRESENTACIÓN	945,000
2.1.5	CONTRIBUCIONES A LA SEGURIDAD SOCIAL	31,531,407
2.2	**CONTRATACIÓN DE SERVICIOS**	**36,586,010**
2.2.1	SERVICIOS BÁSICOS	5,094,460
2.2.2	PUBLICIDAD, IMPRESIÓN Y ENCUADERNACIÓN	1,750,000
2.2.3	VIÁTICOS	3,669,800
2.2.4	TRANSPORTE Y ALMACENAJE	1,800,000
2.2.5	ALQUILERES Y RENTAS	7,110,800
2.2.6	SEGUROS	4,447,700
2.2.7	SERVICIOS DE CONSERVACIÓN, REPARACIONES MENORES E INSTALACIONES TEMPORALES	4,940,000
2.2.8	OTROS SERVICIOS NO INCLUIDOS EN CONCEPTOS ANTERIORES	5,023,250
2.2.9	OTRAS CONTRATACIONES DE SERVICIOS	2,750,000
2.3	**MATERIALES Y SUMINISTROS**	**33,126,610**
2.3.1	ALIMENTOS Y PRODUCTOS AGROFORESTALES	1,697,165
2.3.2	TEXTILES Y VESTUARIOS	363,000
2.3.3	PAPEL, CARTÓN E IMPRESOS	1,500,000
2.3.5	CUERO, CAUCHO Y PLÁSTICO	2,473,470
2.3.6	PRODUCTOS DE MINERALES, METÁLICOS Y NO METÁLICOS	1,554,000
2.3.7	COMBUSTIBLES, LUBRICANTES, PRODUCTOS QUÍMICOS Y CONEXOS	21,433,975
2.3.9	PRODUCTOS Y ÚTILES VARIOS	4,105,000
2.4	**TRANSFERENCIAS CORRIENTES**	**4,013,150**
2.4.7	TRANSFERENCIAS CORRIENTES AL SECTOR EXTERNO	4,013,150
2.6	**BIENES MUEBLES, INMUEBLES E INTANGIBLES**	**18,347,500**
2.6.1	MOBILIARIO Y EQUIPO	3,522,500
2.6.2	MOBILIARIO Y EQUIPO DE AUDIO, AUDIOVISUAL, RECREATIVO Y EDUCACIONAL	125,000
2.6.3	EQUIPO E INSTRUMENTAL, CIENTÍFICO Y LABORATORIO	1,000,000
2.6.4	VEHÍCULOS Y EQUIPO DE TRANSPORTE, TRACCIÓN Y ELEVACIÓN	5,000,000
2.6.5	MAQUINARIA, OTROS EQUIPOS Y HERRAMIENTAS	1,700,000
2.6.7	ACTIVOS BIOLÓGICOS	7,000,000
2.7	**OBRAS**	**4,000,000**
2.7.2	INFRAESTRUCTURA	4,000,000
	TOTAL	**374,522,262**

Fuente : Sistema de Información de la Gestión Financiera (SIGEF)

5137

CAPÍTULO

INSTITUTO DUARTIANO

INSTITUTO DUARTIANO

Misión

Difundir la vida, la obra y el ejemplo del Padre de la Patria Juan Pablo Duarte, en primer lugar, y, en segundo término, de los trinitarios y de los próceres de la Restauración, para la edificación moral y cívica del pueblo dominicano y su mejor formación.

Visión

Ser la institución responsable de trabajar sin desmayos para que el Pueblo Dominicano conozca la verdadera historia de la vida, la obra, el pensamiento y los sacrificios de Juan Pablo Duarte y sus seguidores; y que este conocimiento se cimente en las nuevas generaciones como un ejemplo a seguir para que los futuros ciudadanos de nuestro país trabajen para construir una patria edificada sobre la base de la moral y la responsabilidad ciudadana.

Instituto Duartiano
Organigrama Estructural
Res. Núm. 01-16 del 27 de julio de 2016, refrendada por el MAP

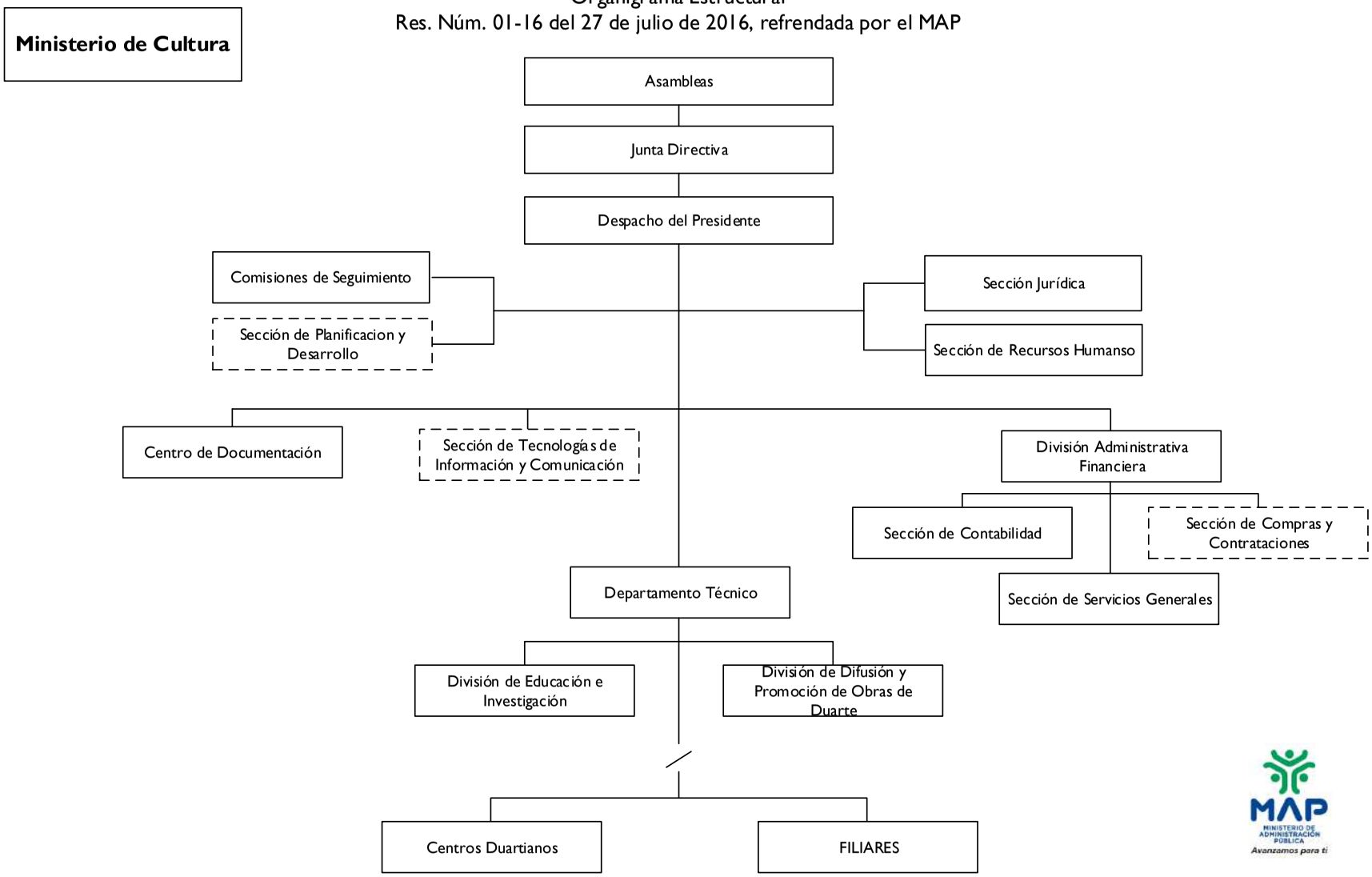

Dirección de Diseño Organizacional

5137 - INSTITUTO DUARTIANO

Cuenta Ahorro Inversión y Financiamiento
Ley de Presupuesto 2024
Valores RD$

DETALLE	MONTO
I. Ingresos Corrientes	**34,500,000**
Transferencias y donaciones corrientes recibidas	34,500,000
II. Gastos Corrientes	**31,480,000**
Gastos de consumo	31,480,000
III. (I-II) Resultado Económico	**3,020,000**
IV. Ingresos de Capital	**-**
V. Gastos de Capital	**3,020,000**
Proyectos de Inversión	3,020,000
VI. (IV-V) Resultado de Capital	**(3,020,000)**
VII. Total de Ingresos + Donaciones	**34,500,000**
VIII. Total de Gastos	**34,500,000**
IX. (VII-(VIII-Intereses)) Resultado Primario	**-**
X. (VII-VIII) Resultado Financiero	**-**
XI. Fuente Financieras	**-**
XII. Aplicaciones Financieras	**-**
XIII. (XI-XII) Financiamiento Neto	**-**

Fuente : Sistema de Información de la Gestión Financiera (SIGEF)

5137 - INSTITUTO DUARTIANO

Distribución Institución Según Estructura Programática, Fuentes de Financiamiento y Organismo Financiador

Ley de Presupuesto 2024

Valores RD$

CAPÍTULO - SUBCAPÍTULO - ESTRUCTURA PROGRAMÁTICA	FUENTE DE FINANCIAMIENTO	FUENTE ESPECÍFICA	ORGANISMO FINANCIADOR	TOTAL
5137- INSTITUTO DUARTIANO				**34,500,000**
01- INSTITUTO DUARTIANO				**34,500,000**
11- Concientización y educación sobre la vida y obra del Patricio Juan Pablo Duarte y Díez				**34,500,000**
02- Publico en general concientizado sobre la vida y obra de Juan Pablo Duarte y Diez				**34,500,000**
00- N/A				**34,500,000**
0001- Dirección y Coordinación	10 - Fondo General	0100 - Fondo General	100 - Tesoro Nacional	29,389,500
0002- Conferencias para la Difusión de la Vida del Patricio Juan Pablo Duarte y Diez	10 - Fondo General	0100 - Fondo General	100 - Tesoro Nacional	10,500
0003- Publicaciones Didácticas Sobre la Obra y Vida de Juan Pablo Duarte y Diez	10 - Fondo General	0100 - Fondo General	100 - Tesoro Nacional	800,000
0004- Visitas al Museo de Cera Juan Pablo Duarte y Diez	10 - Fondo General	0100 - Fondo General	100 - Tesoro Nacional	800,000
0005- Entrega de Banderas Nacional para Difusión y Concientización Sobre la Vida y Obra de Juan Pablo Duarte y Diez y los Símbolos Patrios	10 - Fondo General	0100 - Fondo General	100 - Tesoro Nacional	700,000
0006- Entrega de Bustos para Difusión y Concientización Sobre la Vida y Obra de Juan Pablo Duarte y Diez	10 - Fondo General	0100 - Fondo General	100 - Tesoro Nacional	2,800,000
TOTAL GENERAL				**34,500,000**

Fuente : Sistema de Información de la Gestión Financiera (SIGEF)

5137 - INSTITUTO DUARTIANO

Clasificación Objetal por Fuente de Financiamiento

Ley de Presupuesto 2024

Valores RD$

		FUENTES INTERNAS
	OBJETO - CUENTA	**FONDO GENERAL**
2.1	**REMUNERACIONES Y CONTRIBUCIONES**	**20,833,400**
2.1.1	REMUNERACIONES	17,149,000
2.1.2	SOBRESUELDOS	1,288,000
2.1.5	CONTRIBUCIONES A LA SEGURIDAD SOCIAL	2,396,400
2.2	**CONTRATACIÓN DE SERVICIOS**	**7,221,600**
2.2.1	SERVICIOS BÁSICOS	1,599,100
2.2.2	PUBLICIDAD, IMPRESIÓN Y ENCUADERNACIÓN	2,160,100
2.2.3	VIÁTICOS	600,000
2.2.4	TRANSPORTE Y ALMACENAJE	131,900
2.2.5	ALQUILERES Y RENTAS	847,000
2.2.6	SEGUROS	160,000
2.2.7	SERVICIOS DE CONSERVACIÓN, REPARACIONES MENORES E INSTALACIONES TEMPORALES	365,000
2.2.8	OTROS SERVICIOS NO INCLUIDOS EN CONCEPTOS ANTERIORES	1,198,500
2.2.9	OTRAS CONTRATACIONES DE SERVICIOS	160,000
2.3	**MATERIALES Y SUMINISTROS**	**3,425,000**
2.3.1	ALIMENTOS Y PRODUCTOS AGROFORESTALES	580,000
2.3.2	TEXTILES Y VESTUARIOS	1,000,000
2.3.3	PAPEL, CARTÓN E IMPRESOS	83,000
2.3.5	CUERO, CAUCHO Y PLÁSTICO	35,000
2.3.7	COMBUSTIBLES, LUBRICANTES, PRODUCTOS QUÍMICOS Y CONEXOS	802,000
2.3.9	PRODUCTOS Y ÚTILES VARIOS	925,000
2.6	**BIENES MUEBLES, INMUEBLES E INTANGIBLES**	**3,020,000**
2.6.1	MOBILIARIO Y EQUIPO	210,000
2.6.6	EQUIPOS DE DEFENSA Y SEGURIDAD	10,000
2.6.9	EDIFICIOS, ESTRUCTURAS, TIERRAS, TERRENOS Y OBJETOS DE VALOR	2,800,000
	TOTAL	**34,500,000**

Fuente : Sistema de Información de la Gestión Financiera (SIGEF)

5138

CAPÍTULO
COMISIÓN NACIONAL DE ENERGÍA

COMISIÓN NACIONAL DE ENERGÍA

Misión

Impulsar el desarrollo sostenible y eficiente del sector energético nacional, bajo criterios técnicos y medioambientales apegados a la normativa e incentivando el uso racional de la energía.

Visión

Posicionarnos como una institución referente; promotora de la planificación energética con el objetivo de impulsar acciones de eficiencia, idoneidad operativa y optimización de la inversión en el sector, con miras a fomentar un desarrollo sostenible.

COMISIÓN NACIONAL DE ENERGÍA

Organigrama Estructural

Res. Núm. CNE-AD-2019-005 del 24 de octubre de 2019, refrendada por el MAP

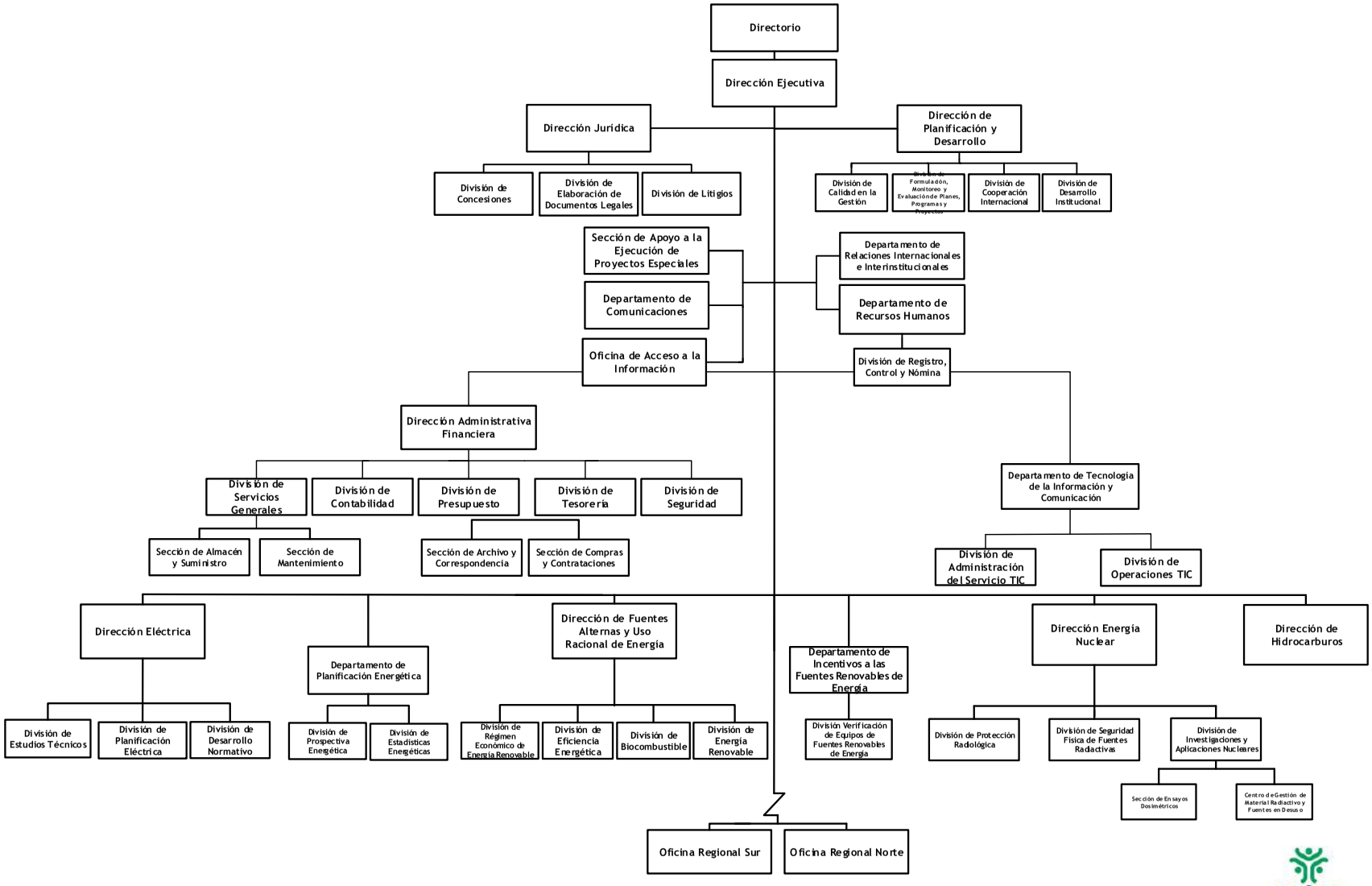

Dirección de Diseño Organizacional

5138 - COMISIÓN NACIONAL DE ENERGÍA

Cuenta Ahorro Inversión y Financiamiento
Ley de Presupuesto 2024
Valores RD$

DETALLE	MONTO
I. Ingresos Corrientes	**725,242,933**
Ventas de bienes y servicios	725,242,933
II. Gastos Corrientes	**682,498,108**
Gastos de consumo	676,208,108
Transferencias corrientes otorgadas	6,290,000
III. (I-II) Resultado Económico	**42,744,825**
IV. Ingresos de Capital	**-**
V. Gastos de Capital	**42,744,825**
Proyectos de Inversión	42,744,825
VI. (IV-V) Resultado de Capital	**(42,744,825)**
VII. Total de Ingresos + Donaciones	**725,242,933**
VIII. Total de Gastos	**725,242,933**
IX. (VII-(VIII-Intereses)) Resultado Primario	**-**
X. (VII-VIII) Resultado Financiero	**-**
XI. Fuente Financieras	**-**
XII. Aplicaciones Financieras	**-**
XIII. (XI-XII) Financiamiento Neto	**-**

Fuente : Sistema de Información de la Gestión Financiera (SIGEF)

5138 - COMISIÓN NACIONAL DE ENERGÍA

Distribución Institución Según Estructura Programática, Fuentes de Financiamiento y Organismo Financiador

Ley de Presupuesto 2024

Valores RD$

CAPÍTULO - SUBCAPÍTULO - ESTRUCTURA PROGRAMÁTICA	FUENTE DE FINANCIAMIENTO	FUENTE ESPECÍFICA	ORGANISMO FINANCIADOR	TOTAL
5138- COMISIÓN NACIONAL DE ENERGÍA				**725,242,933**
01- COMISION NACIONAL DE ENERGIA				**725,242,933**
11- Desarrollo sostenible del sector energético nacional				**718,952,933**
02- Sub-sector eléctrico recibe autorizaciones para el desarrollo sostenible del sector energético a nivel nacional				**718,952,933**
00- N/A				**718,952,933**
0001- Gestión del Programa	30 - Fondos Propios	9995 - Ventas de Servicios	102 - Fondos Propios	540,118,439
0002- Elaboración de Normas y Políticas del Sector Energético	30 - Fondos Propios	9995 - Ventas de Servicios	102 - Fondos Propios	75,189,855
0003- Promoción y Evaluación para el Desarrollo del Sector Energético Nacional	30 - Fondos Propios	9995 - Ventas de Servicios	102 - Fondos Propios	103,644,639
98- Administración de contribuciones especiales				**6,290,000**
00- Acciones que no generan producción 98				**6,290,000**
00- N/A				**6,290,000**
0000- N/A	30 - Fondos Propios	9995 - Ventas de Servicios	102 - Fondos Propios	6,290,000
TOTAL GENERAL				**725,242,933**

Fuente : Sistema de Información de la Gestión Financiera (SIGEF)

5138 - COMISIÓN NACIONAL DE ENERGÍA

Clasificación Objetal por Fuente de Financiamiento
Ley de Presupuesto 2024
Valores RD$

		FUENTES INTERNAS	
	OBJETO - CUENTA	**FONDOS PROPIOS**	**TOTAL**
2.1	**REMUNERACIONES Y CONTRIBUCIONES**	**471,028,538**	**471,028,538**
2.1.1	REMUNERACIONES	277,495,360	277,495,360
2.1.2	SOBRESUELDOS	152,302,214	152,302,214
2.1.5	CONTRIBUCIONES A LA SEGURIDAD SOCIAL	41,230,964	41,230,964
2.2	**CONTRATACIÓN DE SERVICIOS**	**154,288,390**	**154,288,390**
2.2.1	SERVICIOS BÁSICOS	15,526,261	15,526,261
2.2.2	PUBLICIDAD, IMPRESIÓN Y ENCUADERNACIÓN	27,804,768	27,804,768
2.2.3	VIÁTICOS	5,520,437	5,520,437
2.2.4	TRANSPORTE Y ALMACENAJE	1,221,088	1,221,088
2.2.5	ALQUILERES Y RENTAS	46,120,979	46,120,979
2.2.6	SEGUROS	22,257,065	22,257,065
2.2.7	SERVICIOS DE CONSERVACIÓN, REPARACIONES MENORES E INSTALACIONES TEMPORALES	10,626,767	10,626,767
2.2.8	OTROS SERVICIOS NO INCLUIDOS EN CONCEPTOS ANTERIORES	17,911,125	17,911,125
2.2.9	OTRAS CONTRATACIONES DE SERVICIOS	7,299,900	7,299,900
2.3	**MATERIALES Y SUMINISTROS**	**50,891,180**	**50,891,180**
2.3.1	ALIMENTOS Y PRODUCTOS AGROFORESTALES	1,546,328	1,546,328
2.3.2	TEXTILES Y VESTUARIOS	1,948,606	1,948,606
2.3.3	PAPEL, CARTÓN E IMPRESOS	2,505,548	2,505,548
2.3.4	PRODUCTOS FARMACÉUTICOS	247,822	247,822
2.3.5	CUERO, CAUCHO Y PLÁSTICO	673,898	673,898
2.3.6	PRODUCTOS DE MINERALES, METÁLICOS Y NO METÁLICOS	2,209,833	2,209,833
2.3.7	COMBUSTIBLES, LUBRICANTES, PRODUCTOS QUÍMICOS Y CONEXOS	14,555,861	14,555,861
2.3.9	PRODUCTOS Y ÚTILES VARIOS	27,203,284	27,203,284
2.4	**TRANSFERENCIAS CORRIENTES**	**6,290,000**	**6,290,000**
2.4.1	TRANSFERENCIAS CORRIENTES AL SECTOR PRIVADO	4,040,000	4,040,000
2.4.7	TRANSFERENCIAS CORRIENTES AL SECTOR EXTERNO	2,250,000	2,250,000
2.6	**BIENES MUEBLES, INMUEBLES E INTANGIBLES**	**28,344,825**	**28,344,825**
2.6.1	MOBILIARIO Y EQUIPO	7,847,635	7,847,635
2.6.2	MOBILIARIO Y EQUIPO DE AUDIO, AUDIOVISUAL, RECREATIVO Y EDUCACIONAL	1,540,000	1,540,000
2.6.4	VEHÍCULOS Y EQUIPO DE TRANSPORTE, TRACCIÓN Y ELEVACIÓN	3,230,300	3,230,300
2.6.5	MAQUINARIA, OTROS EQUIPOS Y HERRAMIENTAS	5,269,700	5,269,700
2.6.6	EQUIPOS DE DEFENSA Y SEGURIDAD	837,700	837,700
2.6.8	BIENES INTANGIBLES	9,334,490	9,334,490
2.6.9	EDIFICIOS, ESTRUCTURAS, TIERRAS, TERRENOS Y OBJETOS DE VALOR	285,000	285,000
2.7	**OBRAS**	**14,400,000**	**14,400,000**
2.7.2	INFRAESTRUCTURA	14,400,000	14,400,000
	TOTAL	**725,242,933**	**725,242,933**

Fuente : Sistema de Información de la Gestión Financiera (SIGEF)

5139

CAPÍTULO
SUPERINTENDENCIA DE ELECTRICIDAD

SUPERINTENDENCIA DE ELECTRICIDAD

Misión

Regular con transparencia e independencia el sector eléctrico dominicano, garantizando el cumplimiento de la normativa vigente, el balance en el sector y la protección de los derechos de sus agentes con estándares de excelencia.

Visión

Ser un ente independiente que garantice la adaptabilidad de las normativas a los avances tecnológicos, la competitividad y la sostenibilidad del sector eléctrico dominicano.

ORGANIGRAMA DE LA SUPERINTENDENCIA DE ELECTRICIDAD (SIE)

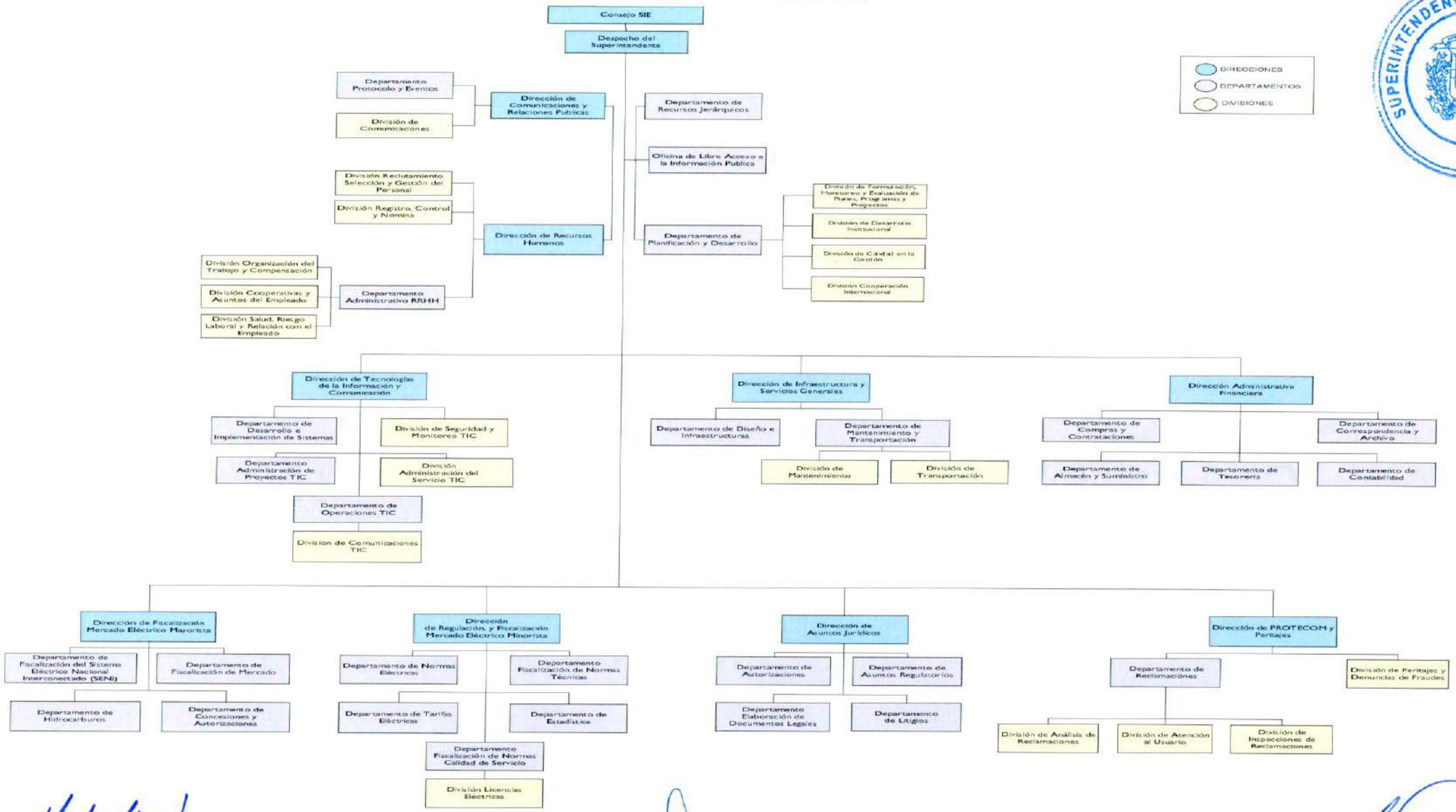

SUPERINTENDENCIA DE ELECTRICIDAD * 4/5/2022

RAFAEL A. VELAZCO
SUPERINTENDENTE DE ELECTRICIDAD

AURA M. CARABALLO
MIEMBRO DEL CONSEJO SIE

DIÓGENES RODRIGUEZ
MIEMBRO DEL CONSEJO SIE

5139 - SUPERINTENDENCIA DE ELECTRICIDAD

Cuenta Ahorro Inversión y Financiamiento
Ley de Presupuesto 2024
Valores RD$

DETALLE	MONTO
I. Ingresos Corrientes	**1,987,347,495**
Ventas de bienes y servicios	1,987,347,495
II. Gastos Corrientes	**1,695,002,654**
Gastos de consumo	1,689,611,354
Transferencias corrientes otorgadas	5,391,300
III. (I-II) Resultado Económico	**292,344,841**
IV. Ingresos de Capital	**-**
V. Gastos de Capital	**292,344,841**
Proyectos de Inversión	292,344,841
VI. (IV-V) Resultado de Capital	**(292,344,841)**
VII. Total de Ingresos + Donaciones	**1,987,347,495**
VIII. Total de Gastos	**1,987,347,495**
IX. (VII-(VIII-Intereses)) Resultado Primario	**-**
X. (VII-VIII) Resultado Financiero	**-**
XI. Fuente Financieras	**-**
XII. Aplicaciones Financieras	**-**
XIII. (XI-XII) Financiamiento Neto	**-**

Fuente : Sistema de Información de la Gestión Financiera (SIGEF)

5139 - SUPERINTENDENCIA DE ELECTRICIDAD

Distribución Institución Según Estructura Programática, Fuentes de Financiamiento y Organismo Financiador
Ley de Presupuesto 2024
Valores RD$

CAPÍTULO - SUBCAPÍTULO - ESTRUCTURA PROGRAMÁTICA	FUENTE DE FINANCIAMIENTO	FUENTE ESPECÍFICA	ORGANISMO FINANCIADOR	TOTAL
5139- SUPERINTENDENCIA DE ELECTRICIDAD				**1,987,347,495**
01- SUPERINTENDENCIA DE ELECTRICIDAD				**1,987,347,495**
11- Protección al consumidor, regulación y fiscalización				**1,981,956,195**
01- Acciones Comunes P11				**1,396,083,423**
00- N/A				**1,396,083,423**
0001- Gestión del Programa	30 - Fondos Propios	9995 - Ventas de Servicios	102 - Fondos Propios	1,396,083,423
02- Agentes regulados y fiscalizados para el desarrollo del sector eléctrico por emisión de normativas, reglamentos, autorizaciones y licencias				**332,237,228**
00- N/A				**332,237,228**
0001- Regulación y Fiscalización del Sector Eléctrico	30 - Fondos Propios	9995 - Ventas de Servicios	102 - Fondos Propios	332,237,228
03- Consumidores del servicio eléctrico reciben atención a sus reclamos en contra de empresas distribuidoras.				**253,635,544**
00- N/A				**253,635,544**
0001- Protección al Consumidor de Electricidad.	30 - Fondos Propios	9995 - Ventas de Servicios	102 - Fondos Propios	253,635,544
98- Administración de contribuciones especiales				**5,391,300**
00- Acciones que no generan producción 98				**5,391,300**
00- N/A				**5,391,300**
0000- N/A	30 - Fondos Propios	9995 - Ventas de Servicios	102 - Fondos Propios	5,391,300
TOTAL GENERAL				**1,987,347,495**

Fuente : Sistema de Información de la Gestión Financiera (SIGEF)

5139 - SUPERINTENDENCIA DE ELECTRICIDAD

Clasificación Objetal por Fuente de Financiamiento
Ley de Presupuesto 2024
Valores RD$

		FUENTES INTERNAS	
	OBJETO - CUENTA	**FONDOS PROPIOS**	**TOTAL**
2.1	**REMUNERACIONES Y CONTRIBUCIONES**	**931,895,783**	**931,895,783**
2.1.1	REMUNERACIONES	618,138,525	618,138,525
2.1.2	SOBRESUELDOS	240,821,525	240,821,525
2.1.5	CONTRIBUCIONES A LA SEGURIDAD SOCIAL	72,935,733	72,935,733
2.2	**CONTRATACIÓN DE SERVICIOS**	**679,794,160**	**679,794,160**
2.2.1	SERVICIOS BÁSICOS	73,428,551	73,428,551
2.2.2	PUBLICIDAD, IMPRESIÓN Y ENCUADERNACIÓN	63,227,436	63,227,436
2.2.3	VIÁTICOS	14,500,000	14,500,000
2.2.4	TRANSPORTE Y ALMACENAJE	17,944,000	17,944,000
2.2.5	ALQUILERES Y RENTAS	116,579,306	116,579,306
2.2.6	SEGUROS	58,610,555	58,610,555
2.2.7	SERVICIOS DE CONSERVACIÓN, REPARACIONES MENORES E INSTALACIONES TEMPORALES	28,468,550	28,468,550
2.2.8	OTROS SERVICIOS NO INCLUIDOS EN CONCEPTOS ANTERIORES	283,752,762	283,752,762
2.2.9	OTRAS CONTRATACIONES DE SERVICIOS	23,283,000	23,283,000
2.3	**MATERIALES Y SUMINISTROS**	**77,921,411**	**77,921,411**
2.3.1	ALIMENTOS Y PRODUCTOS AGROFORESTALES	3,663,000	3,663,000
2.3.2	TEXTILES Y VESTUARIOS	2,609,025	2,609,025
2.3.3	PAPEL, CARTÓN E IMPRESOS	10,182,056	10,182,056
2.3.4	PRODUCTOS FARMACÉUTICOS	156,600	156,600
2.3.5	CUERO, CAUCHO Y PLÁSTICO	1,865,000	1,865,000
2.3.6	PRODUCTOS DE MINERALES, METÁLICOS Y NO METÁLICOS	617,030	617,030
2.3.7	COMBUSTIBLES, LUBRICANTES, PRODUCTOS QUÍMICOS Y CONEXOS	40,956,007	40,956,007
2.3.9	PRODUCTOS Y ÚTILES VARIOS	17,872,693	17,872,693
2.4	**TRANSFERENCIAS CORRIENTES**	**5,391,300**	**5,391,300**
2.4.1	TRANSFERENCIAS CORRIENTES AL SECTOR PRIVADO	4,890,000	4,890,000
2.4.7	TRANSFERENCIAS CORRIENTES AL SECTOR EXTERNO	501,300	501,300
2.6	**BIENES MUEBLES, INMUEBLES E INTANGIBLES**	**219,608,552**	**219,608,552**
2.6.1	MOBILIARIO Y EQUIPO	37,323,500	37,323,500
2.6.2	MOBILIARIO Y EQUIPO DE AUDIO, AUDIOVISUAL, RECREATIVO Y EDUCACIONAL	812,000	812,000
2.6.3	EQUIPO E INSTRUMENTAL, CIENTÍFICO Y LABORATORIO	1,576,000	1,576,000
2.6.4	VEHÍCULOS Y EQUIPO DE TRANSPORTE, TRACCIÓN Y ELEVACIÓN	53,225,000	53,225,000
2.6.5	MAQUINARIA, OTROS EQUIPOS Y HERRAMIENTAS	25,080,847	25,080,847
2.6.8	BIENES INTANGIBLES	101,591,205	101,591,205
2.7	**OBRAS**	**72,736,289**	**72,736,289**
2.7.1	OBRAS EN EDIFICACIONES	72,736,289	72,736,289
	TOTAL	**1,987,347,495**	**1,987,347,495**

Fuente : Sistema de Información de la Gestión Financiera (SIGEF)

5140

CAPÍTULO

INSTITUTO DEL TABACO DE LA REPÚBLICA DOMINICANA

INSTITUTO DEL TABACO DE LA REPÚBLICA DOMINICANA

Misión

Formular y ejecutar políticas y acciones que promuevan el desarrollo del sector tabacalero dominicano, fortaleciendo su posicionamiento en el mercado global, generando bienestar para todos sus actores.

Visión

Ser líder del sector tabacalero dominicano, fuente de soluciones innovadores y espacio de integración de todos sus actores.

INSTITUTO DEL TABACO DE LA REPÚBLICA DOMINICANA (INTABACO)

Organigrama Estructural

Res. Núm. 05-2018 del 14 de junio del 2018, refrendada por el MAP

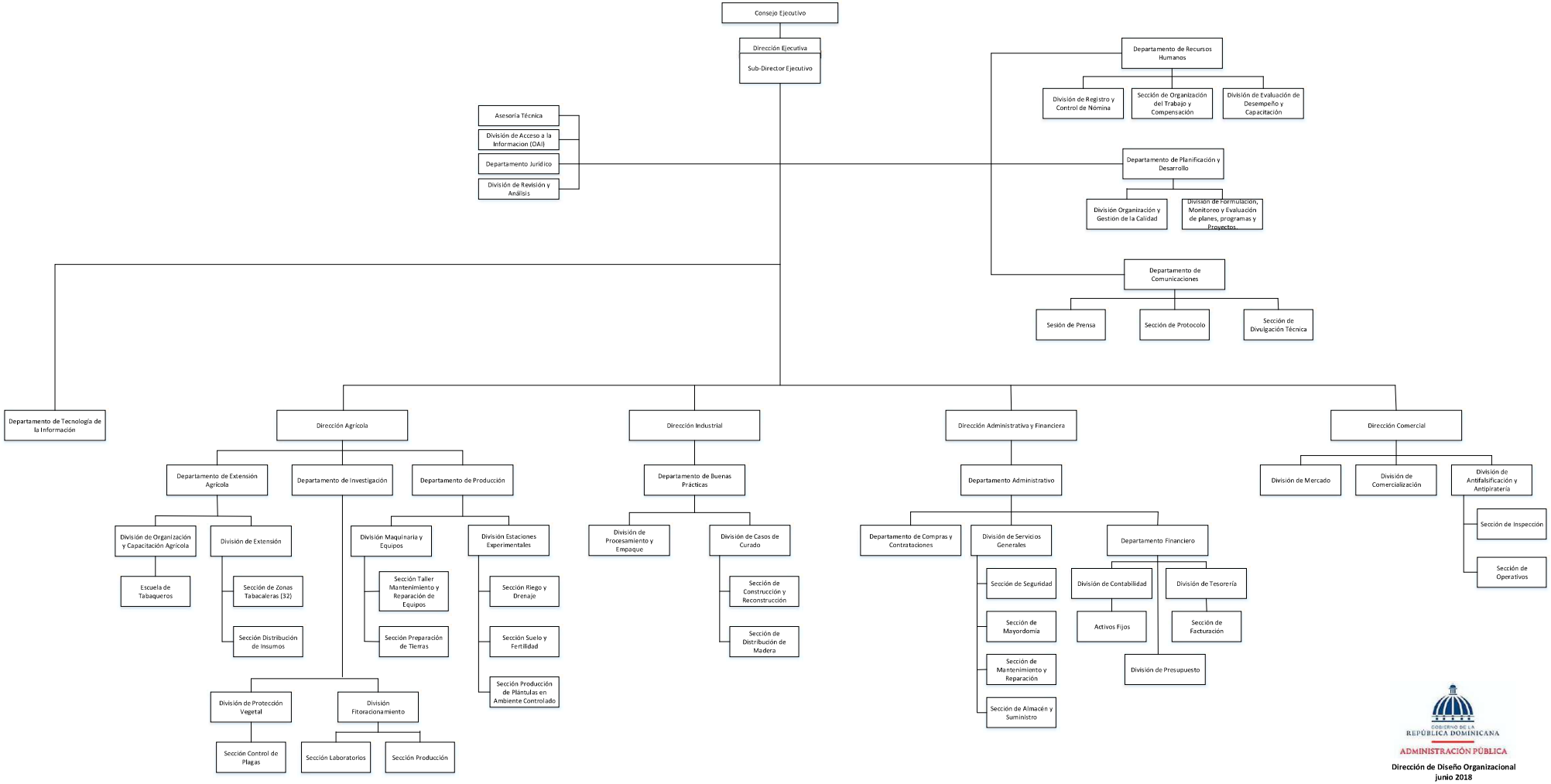

GOBIERNO DE LA REPÚBLICA DOMINICANA

ADMINISTRACIÓN PÚBLICA

Dirección de Diseño Organizacional
junio 2018

5140 - INSTITUTO DEL TABACO DE LA REPÚBLICA DOMINICANA

Cuenta Ahorro Inversión y Financiamiento
Ley de Presupuesto 2024
Valores RD$

DETALLE	MONTO
I. Ingresos Corrientes	**351,767,950**
Ventas de bienes y servicios	10,800,000
Transferencias y donaciones corrientes recibidas	340,967,950
II. Gastos Corrientes	**345,717,950**
Gastos de consumo	342,717,950
Transferencias corrientes otorgadas	3,000,000
III. (I-II) Resultado Económico	**6,050,000**
IV. Ingresos de Capital	**-**
V. Gastos de Capital	**6,050,000**
Proyectos de Inversión	6,050,000
VI. (IV-V) Resultado de Capital	**(6,050,000)**
VII. Total de Ingresos + Donaciones	**351,767,950**
VIII. Total de Gastos	**351,767,950**
IX. (VII-(VIII-Intereses)) Resultado Primario	**-**
X. (VII-VIII) Resultado Financiero	**-**
XI. Fuente Financieras	**-**
XII. Aplicaciones Financieras	**-**
XIII. (XI-XII) Financiamiento Neto	**-**

Fuente : Sistema de Información de la Gestión Financiera (SIGEF)

5140 - INSTITUTO DEL TABACO DE LA REPÚBLICA DOMINICANA

Distribución Institución Según Estructura Programática, Fuentes de Financiamiento y Organismo Financiador

Ley de Presupuesto 2024

Valores RD$

CAPÍTULO - SUBCAPÍTULO - ESTRUCTURA PROGRAMÁTICA	FUENTE DE FINANCIAMIENTO	FUENTE ESPECÍFICA	ORGANISMO FINANCIADOR	TOTAL
5140- INSTITUTO DEL TABACO DE LA REPÚBLICA DOMINICANA				**351,767,950**
01- INSTITUTO DEL TABACO DE LA REPÚBLICA DOMINICANA				**351,767,950**
11- Control y mejoramiento de la producción de tabaco				**348,767,950**
00- Acciones que no generan producción				**218,373,870**
00- N/A				**218,373,870**
0001- Dirección y Coordinación	20 - Fondos con Destino Específico	1972 - Instituto del Tabaco de la Rep. Dom.	100 - Tesoro Nacional	27,024,910
0002- Gestión Administrativa y Financiera	10 - Fondo General	0100 - Fondo General	100 - Tesoro Nacional	19,710,265
0002- Gestión Administrativa y Financiera	20 - Fondos con Destino Específico	1972 - Instituto del Tabaco de la Rep. Dom.	100 - Tesoro Nacional	154,867,565
0002- Gestión Administrativa y Financiera	30 - Fondos Propios	9995 - Ventas de Servicios	102 - Fondos Propios	10,800,000
0003- Promoción Nacional e Internacional del Tabaco Dominicano	20 - Fondos con Destino Específico	1972 - Instituto del Tabaco de la Rep. Dom.	100 - Tesoro Nacional	5,971,130
02- Productores e industriales de tabaco reciben apoyo técnico				**130,394,080**
00- N/A				**130,394,080**
0001- Investigaciones, Estudios y Soporte Técnico para la Producción	20 - Fondos con Destino Específico	1972 - Instituto del Tabaco de la Rep. Dom.	100 - Tesoro Nacional	124,090,965
0002- Preparación de Tierra a Productores de Tabaco	20 - Fondos con Destino Específico	1972 - Instituto del Tabaco de la Rep. Dom.	100 - Tesoro Nacional	6,303,115
98- Administración de contribuciones especiales				**3,000,000**
00- Acciones que no generan producción				**3,000,000**
00- N/A				**3,000,000**
0000- N/A	10 - Fondo General	0100 - Fondo General	100 - Tesoro Nacional	3,000,000
TOTAL GENERAL				**351,767,950**

Fuente : Sistema de Información de la Gestión Financiera (SIGEF)

5140 - INSTITUTO DEL TABACO DE LA REPÚBLICA DOMINICANA

Clasificación Objetal por Fuente de Financiamiento
Ley de Presupuesto 2024
Valores RD$

		FUENTES INTERNAS			
	OBJETO - CUENTA	**FONDO GENERAL**	**FONDOS CON DESTINO ESPECÍFICO**	**FONDOS PROPIOS**	**TOTAL**
2.1	**REMUNERACIONES Y CONTRIBUCIONES**		**258,001,670**		**258,001,670**
2.1.1	REMUNERACIONES		203,878,380		203,878,380
2.1.2	SOBRESUELDOS		25,238,020		25,238,020
2.1.3	DIETAS Y GASTOS DE REPRESENTACIÓN		200,000		200,000
2.1.5	CONTRIBUCIONES A LA SEGURIDAD SOCIAL		28,685,270		28,685,270
2.2	**CONTRATACIÓN DE SERVICIOS**	**7,295,265**	**15,756,015**		**23,051,280**
2.2.1	SERVICIOS BÁSICOS		10,538,000		10,538,000
2.2.2	PUBLICIDAD, IMPRESIÓN Y ENCUADERNACIÓN	900,000			900,000
2.2.3	VIÁTICOS		3,000,000		3,000,000
2.2.4	TRANSPORTE Y ALMACENAJE	1,200,000	200,000		1,400,000
2.2.5	ALQUILERES Y RENTAS	850,000			850,000
2.2.6	SEGUROS		2,018,015		2,018,015
2.2.7	SERVICIOS DE CONSERVACIÓN, REPARACIONES MENORES E INSTALACIONES TEMPORALES	1,300,000			1,300,000
2.2.8	OTROS SERVICIOS NO INCLUIDOS EN CONCEPTOS ANTERIORES	2,100,000			2,100,000
2.2.9	OTRAS CONTRATACIONES DE SERVICIOS	945,265			945,265
2.3	**MATERIALES Y SUMINISTROS**	**6,365,000**	**44,500,000**	**10,800,000**	**61,665,000**
2.3.1	ALIMENTOS Y PRODUCTOS AGROFORESTALES	1,050,000	8,500,000		9,550,000
2.3.2	TEXTILES Y VESTUARIOS	400,000			400,000
2.3.3	PAPEL, CARTÓN E IMPRESOS	750,000			750,000
2.3.4	PRODUCTOS FARMACÉUTICOS	150,000			150,000
2.3.5	CUERO, CAUCHO Y PLÁSTICO	1,500,000			1,500,000
2.3.6	PRODUCTOS DE MINERALES, METÁLICOS Y NO METÁLICOS	340,000			340,000
2.3.7	COMBUSTIBLES, LUBRICANTES, PRODUCTOS QUÍMICOS Y CONEXOS	350,000	36,000,000		36,350,000
2.3.9	PRODUCTOS Y ÚTILES VARIOS	1,825,000		10,800,000	12,625,000
2.4	**TRANSFERENCIAS CORRIENTES**	**3,000,000**			**3,000,000**
2.4.1	TRANSFERENCIAS CORRIENTES AL SECTOR PRIVADO	3,000,000			3,000,000
2.6	**BIENES MUEBLES, INMUEBLES E INTANGIBLES**	**1,050,000**			**1,050,000**
2.6.1	MOBILIARIO Y EQUIPO	700,000			700,000
2.6.5	MAQUINARIA, OTROS EQUIPOS Y HERRAMIENTAS	350,000			350,000
2.7	**OBRAS**	**5,000,000**			**5,000,000**
2.7.1	OBRAS EN EDIFICACIONES	5,000,000			5,000,000
	TOTAL	**22,710,265**	**318,257,685**	**10,800,000**	**351,767,950**

Fuente : Sistema de Información de la Gestión Financiera (SIGEF)

5142

CAPÍTULO
FONDO PATRIMONIAL DE LAS EMPRESAS REFORMADAS

FONDO PATRIMONIAL DE LAS EMPRESAS REFORMADAS

Misión

Garantizar la inversión de las empresas reformadas y contribuir al desarrollo del país, mediante la gestión efectiva de la participación accionaria del Estado.

Visión

Ser reconocida como modelo en el manejo de los recursos generados por las empresas reformadas y por su inversión en el desarrollo del país, con una gestión de calidad, eficiente y eficaz.

FONDO PATRIMONIAL DE LAS EMPRESAS REFORMADAS (FONPER)

ORGANIGRAMA PROPUESTO

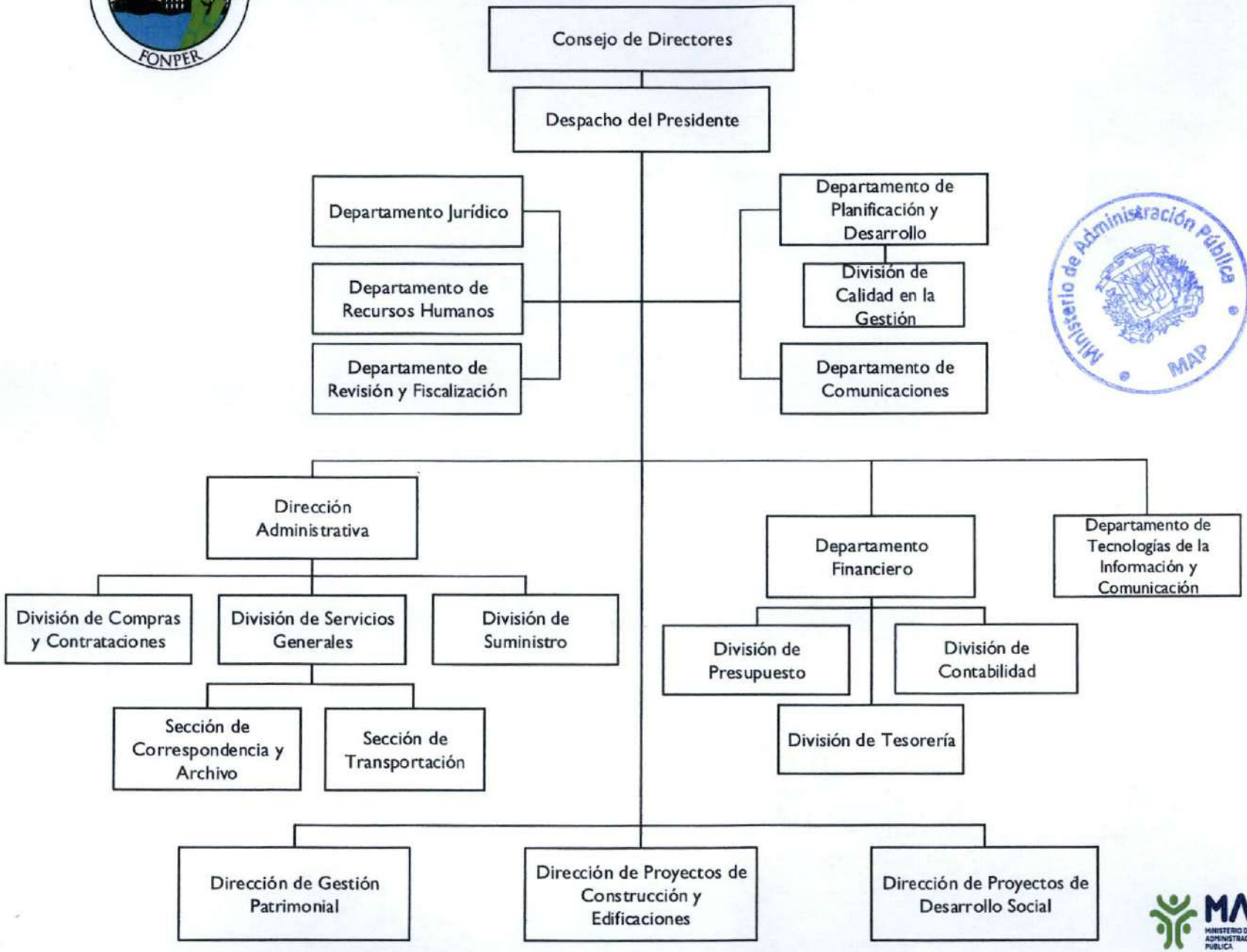

Dirección de Diseño Organizacional
Octubre, 2018

5142 - FONDO PATRIMONIAL DE LAS EMPRESAS REFORMADAS

Cuenta Ahorro Inversión y Financiamiento
Ley de Presupuesto 2024
Valores RD$

DETALLE	MONTO
I. Ingresos Corrientes	**3,912,848,360**
Rentas de la propiedad	3,912,848,360
II. Gastos Corrientes	**940,533,317**
Gastos de consumo	914,533,317
Transferencias corrientes otorgadas	26,000,000
III. (I-II) Resultado Económico	**2,972,315,043**
IV. Ingresos de Capital	**-**
V. Gastos de Capital	**2,972,315,043**
Proyectos de Inversión	2,972,315,043
VI. (IV-V) Resultado de Capital	**(2,972,315,043)**
VII. Total de Ingresos + Donaciones	**3,912,848,360**
VIII. Total de Gastos	**3,912,848,360**
IX. (VII-(VIII-Intereses)) Resultado Primario	**-**
X. (VII-VIII) Resultado Financiero	**-**
XI. Fuente Financieras	**-**
XII. Aplicaciones Financieras	**-**
XIII. (XI-XII) Financiamiento Neto	**-**

Fuente : Sistema de Información de la Gestión Financiera (SIGEF)

5142 - FONDO PATRIMONIAL DE LAS EMPRESAS REFORMADAS

Distribución Institución Según Estructura Programática, Fuentes de Financiamiento y Organismo Financiador

Ley de Presupuesto 2024

Valores RD$

CAPÍTULO - SUBCAPÍTULO - ESTRUCTURA PROGRAMÁTICA	FUENTE DE FINANCIAMIENTO	FUENTE ESPECÍFICA	ORGANISMO FINANCIADOR	TOTAL
5142- FONDO PATRIMONIAL DE LAS EMPRESAS REFORMADAS				**3,912,848,360**
01- FONDO PATRIMONIAL DE EMPRESAS REFORMADAS				**3,912,848,360**
11- Supervisión y administración del patrimonio de las empresas				**3,912,848,360**
02- Población recibe los beneficios de los proyectos sociales y de desarrollo implementados				**3,912,848,360**
00- N/A				**3,912,848,360**
0001- Dirección y Coordinación Administrativa	30 - Fondos Propios	9998 - Otros Fondos	102 - Fondos Propios	3,812,848,360
0003- Gestión de Construcciones y Edificaciones	30 - Fondos Propios	9998 - Otros Fondos	102 - Fondos Propios	100,000,000
TOTAL GENERAL				**3,912,848,360**

Fuente : Sistema de Información de la Gestión Financiera (SIGEF)

5142 - FONDO PATRIMONIAL DE LAS EMPRESAS REFORMADAS

Clasificación Objetal por Fuente de Financiamiento
Ley de Presupuesto 2024
Valores RD$

		FUENTES INTERNAS	
	OBJETO - CUENTA	FONDOS PROPIOS	TOTAL
2.1	**REMUNERACIONES Y CONTRIBUCIONES**	**350,042,500**	**350,042,500**
2.1.1	REMUNERACIONES	208,495,000	208,495,000
2.1.2	SOBRESUELDOS	110,127,500	110,127,500
2.1.3	DIETAS Y GASTOS DE REPRESENTACIÓN	5,420,000	5,420,000
2.1.5	CONTRIBUCIONES A LA SEGURIDAD SOCIAL	26,000,000	26,000,000
2.2	**CONTRATACIÓN DE SERVICIOS**	**526,664,000**	**526,664,000**
2.2.1	SERVICIOS BÁSICOS	17,544,000	17,544,000
2.2.2	PUBLICIDAD, IMPRESIÓN Y ENCUADERNACIÓN	80,500,000	80,500,000
2.2.3	VIÁTICOS	22,440,000	22,440,000
2.2.4	TRANSPORTE Y ALMACENAJE	900,000	900,000
2.2.5	ALQUILERES Y RENTAS	11,800,000	11,800,000
2.2.6	SEGUROS	15,590,000	15,590,000
2.2.7	SERVICIOS DE CONSERVACIÓN, REPARACIONES MENORES E INSTALACIONES TEMPORALES	76,200,000	76,200,000
2.2.8	OTROS SERVICIOS NO INCLUIDOS EN CONCEPTOS ANTERIORES	294,690,000	294,690,000
2.2.9	OTRAS CONTRATACIONES DE SERVICIOS	7,000,000	7,000,000
2.3	**MATERIALES Y SUMINISTROS**	**37,826,817**	**37,826,817**
2.3.1	ALIMENTOS Y PRODUCTOS AGROFORESTALES	3,550,000	3,550,000
2.3.2	TEXTILES Y VESTUARIOS	4,700,000	4,700,000
2.3.3	PAPEL, CARTÓN E IMPRESOS	1,800,000	1,800,000
2.3.4	PRODUCTOS FARMACÉUTICOS	200,000	200,000
2.3.5	CUERO, CAUCHO Y PLÁSTICO	1,000,000	1,000,000
2.3.6	PRODUCTOS DE MINERALES, METÁLICOS Y NO METÁLICOS	150,000	150,000
2.3.7	COMBUSTIBLES, LUBRICANTES, PRODUCTOS QUÍMICOS Y CONEXOS	13,690,000	13,690,000
2.3.9	PRODUCTOS Y ÚTILES VARIOS	12,736,817	12,736,817
2.4	**TRANSFERENCIAS CORRIENTES**	**26,000,000**	**26,000,000**
2.4.1	TRANSFERENCIAS CORRIENTES AL SECTOR PRIVADO	26,000,000	26,000,000
2.5	**TRANSFERENCIAS DE CAPITAL**	**2,765,000,000**	**2,765,000,000**
2.5.1	TRANSFERENCIAS DE CAPITAL AL SECTOR PRIVADO	30,000,000	30,000,000
2.5.2	TRANSFERENCIAS DE CAPITAL AL GOBIERNO GENERAL NACIONAL	2,735,000,000	2,735,000,000
2.6	**BIENES MUEBLES, INMUEBLES E INTANGIBLES**	**107,315,043**	**107,315,043**
2.6.1	MOBILIARIO Y EQUIPO	27,000,000	27,000,000
2.6.2	MOBILIARIO Y EQUIPO DE AUDIO, AUDIOVISUAL, RECREATIVO Y EDUCACIONAL	1,900,000	1,900,000
2.6.4	VEHÍCULOS Y EQUIPO DE TRANSPORTE, TRACCIÓN Y ELEVACIÓN	36,000,000	36,000,000
2.6.5	MAQUINARIA, OTROS EQUIPOS Y HERRAMIENTAS	21,800,000	21,800,000
2.6.6	EQUIPOS DE DEFENSA Y SEGURIDAD	3,000,000	3,000,000
2.6.8	BIENES INTANGIBLES	15,000,000	15,000,000
2.6.9	EDIFICIOS, ESTRUCTURAS, TIERRAS, TERRENOS Y OBJETOS DE VALOR	2,615,043	2,615,043
2.7	**OBRAS**	**100,000,000**	**100,000,000**
2.7.1	OBRAS EN EDIFICACIONES	100,000,000	100,000,000
	TOTAL	**3,912,848,360**	**3,912,848,360**

Fuente : Sistema de Información de la Gestión Financiera (SIGEF)

5143

INSTITUTO DE DESARROLLO Y CRÉDITO COOPERATIVO

INSTITUTO DE DESARROLLO Y CRÉDITO AGROPECUARIO

Misión

Institución comprometida a fomentar y desarrollar el cooperativismo: regular, fiscalizar, educar, financiar y promover con valores éticos la economía social y solidaria en la República Dominicana.

Visión

Ser referente en desarrollo del modelo económico cooperativo con efectivas prácticas de gestión y regulación.

INSTITUTO DOMINICANO DE DESARROLLO Y CRÉDITO COOPERATIVO (IDECOOP)

Organigrama Estructural

Res. Núm. 39 del 16 de febrero de 2019, refrendada por el MAP

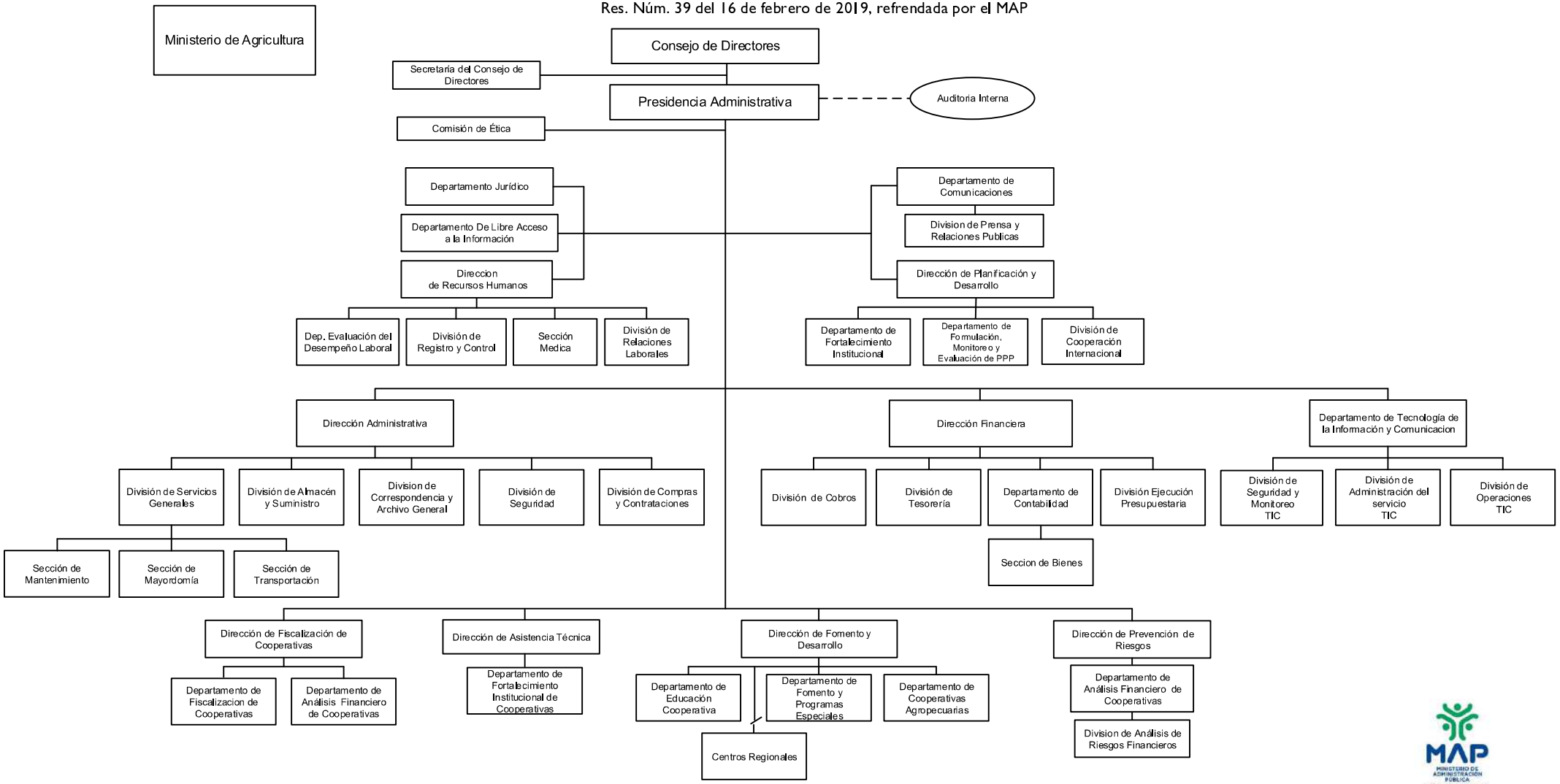

Dirección de Diseño Organizacional

5143 - INSTITUTO DE DESARROLLO Y CRÉDITO COOPERATIVO

Cuenta Ahorro Inversión y Financiamiento
Ley de Presupuesto 2024
Valores RD$

DETALLE	MONTO
I. Ingresos Corrientes	**330,979,786**
Ventas de bienes y servicios	4,000,000
Transferencias y donaciones corrientes recibidas	326,979,786
II. Gastos Corrientes	**327,429,786**
Gastos de consumo	327,429,786
III. (I-II) Resultado Económico	**3,550,000**
IV. Ingresos de Capital	**-**
V. Gastos de Capital	**3,550,000**
Proyectos de Inversión	3,550,000
VI. (IV-V) Resultado de Capital	**(3,550,000)**
VII. Total de Ingresos + Donaciones	**330,979,786**
VIII. Total de Gastos	**330,979,786**
IX. (VII-(VIII-Intereses)) Resultado Primario	**-**
X. (VII-VIII) Resultado Financiero	**-**
XI. Fuente Financieras	**-**
XII. Aplicaciones Financieras	**-**
XIII. (XI-XII) Financiamiento Neto	**-**

Fuente : Sistema de Información de la Gestión Financiera (SIGEF)

5143 - INSTITUTO DE DESARROLLO Y CRÉDITO COOPERATIVO

Distribución Institución Según Estructura Programática, Fuentes de Financiamiento y Organismo Financiador
Ley de Presupuesto 2024
Valores RD$

CAPÍTULO - SUBCAPÍTULO - ESTRUCTURA PROGRAMÁTICA	FUENTE DE FINANCIAMIENTO	FUENTE ESPECÍFICA	ORGANISMO FINANCIADOR	TOTAL
5143- INSTITUTO DE DESARROLLO Y CRÉDITO COOPERATIVO				**330,979,786**
01- INSTITUTO DE DESARROLLO Y CREDITO COOPERATIVO				**330,979,786**
11- Fomento y desarrollo cooperativo				**330,979,786**
01- Acciones comunes P11				**325,979,786**
00- N/A				**325,979,786**
0001- Dirección y Coordinación	10 - Fondo General	0100 - Fondo General	100 - Tesoro Nacional	250,099,786
0002- Gestión y Coordinación	10 - Fondo General	0100 - Fondo General	100 - Tesoro Nacional	71,880,000
0002- Gestión y Coordinación	30 - Fondos Propios	9995 - Ventas de Servicios	102 - Fondos Propios	4,000,000
03- Cooperativas con procesos de supervisión y fiscalización proactivos				**1,800,000**
00- N/A				**1,800,000**
0001- Supervisión y Fiscalización de Cooperativas	10 - Fondo General	0100 - Fondo General	100 - Tesoro Nacional	1,200,000
0002- Supervisión de Riesgo y Prevención Lavado de Activos	10 - Fondo General	0100 - Fondo General	100 - Tesoro Nacional	600,000
04- Cooperativas reciben asistencias técninas				**800,000**
00- N/A				**800,000**
0001- Asesoría Técnica, Contable y Administrativa a Cooperativas	10 - Fondo General	0100 - Fondo General	100 - Tesoro Nacional	800,000
05- Cooperativas y grupos de interés reciben actividades educativas				**800,000**
00- N/A				**800,000**
0001- Educación Inicial y Continua a Grupos Cooperativos y Cooperativas	10 - Fondo General	0100 - Fondo General	100 - Tesoro Nacional	800,000
06- Cooperativas reciben certificación para su creación e incorporación				**1,600,000**
00- N/A				**1,600,000**
0001- Promoción Cooperativa	10 - Fondo General	0100 - Fondo General	100 - Tesoro Nacional	800,000
0002- Incorporación de Cooperativas	10 - Fondo General	0100 - Fondo General	100 - Tesoro Nacional	800,000
TOTAL GENERAL				**330,979,786**

Fuente : Sistema de Información de la Gestión Financiera (SIGEF)

5143 - INSTITUTO DE DESARROLLO Y CRÉDITO COOPERATIVO

Clasificación Objetal por Fuente de Financiamiento
Ley de Presupuesto 2024
Valores RD$

		FUENTES INTERNAS		
	OBJETO - CUENTA	**FONDO GENERAL**	**FONDOS PROPIOS**	**TOTAL**
2.1	**REMUNERACIONES Y CONTRIBUCIONES**	**255,008,294**		**255,008,294**
2.1.1	REMUNERACIONES	204,000,000		204,000,000
2.1.2	SOBRESUELDOS	19,828,294		19,828,294
2.1.3	DIETAS Y GASTOS DE REPRESENTACIÓN	180,000		180,000
2.1.5	CONTRIBUCIONES A LA SEGURIDAD SOCIAL	31,000,000		31,000,000
2.2	**CONTRATACIÓN DE SERVICIOS**	**52,925,000**	**3,000,000**	**55,925,000**
2.2.1	SERVICIOS BÁSICOS	11,250,000		11,250,000
2.2.2	PUBLICIDAD, IMPRESIÓN Y ENCUADERNACIÓN	3,600,000		3,600,000
2.2.3	VIÁTICOS	8,650,000		8,650,000
2.2.4	TRANSPORTE Y ALMACENAJE	850,000		850,000
2.2.5	ALQUILERES Y RENTAS	4,165,000		4,165,000
2.2.6	SEGUROS	2,510,000		2,510,000
2.2.7	SERVICIOS DE CONSERVACIÓN, REPARACIONES MENORES E INSTALACIONES TEMPORALES	2,900,000		2,900,000
2.2.8	OTROS SERVICIOS NO INCLUIDOS EN CONCEPTOS ANTERIORES	13,000,000	2,000,000	15,000,000
2.2.9	OTRAS CONTRATACIONES DE SERVICIOS	6,000,000	1,000,000	7,000,000
2.3	**MATERIALES Y SUMINISTROS**	**15,496,492**	**1,000,000**	**16,496,492**
2.3.1	ALIMENTOS Y PRODUCTOS AGROFORESTALES	800,000		800,000
2.3.2	TEXTILES Y VESTUARIOS	200,000		200,000
2.3.3	PAPEL, CARTÓN E IMPRESOS	2,286,492	1,000,000	3,286,492
2.3.5	CUERO, CAUCHO Y PLÁSTICO	400,000		400,000
2.3.6	PRODUCTOS DE MINERALES, METÁLICOS Y NO METÁLICOS	110,000		110,000
2.3.7	COMBUSTIBLES, LUBRICANTES, PRODUCTOS QUÍMICOS Y CONEXOS	9,350,000		9,350,000
2.3.9	PRODUCTOS Y ÚTILES VARIOS	2,350,000		2,350,000
2.6	**BIENES MUEBLES, INMUEBLES E INTANGIBLES**	**3,550,000**		**3,550,000**
2.6.1	MOBILIARIO Y EQUIPO	3,100,000		3,100,000
2.6.5	MAQUINARIA, OTROS EQUIPOS Y HERRAMIENTAS	300,000		300,000
2.6.8	BIENES INTANGIBLES	150,000		150,000
	TOTAL	**326,979,786**	**4,000,000**	**330,979,786**

Fuente : Sistema de Información de la Gestión Financiera (SIGEF)

5144

CAPÍTULO
FONDO ESPECIAL PARA EL DESARROLLO AGROPECUARIO

FONDO ESPECIAL PARA EL DESARROLLO AGROPECUARIO

Misión

Financiar Cooperativas Agropecuarias (micro y pequeñas empresas de acumulación) para impulsar la transformación productiva y social en el ámbito rural, mediante proyectos rentables y sostenibles que generen empleos e ingresos, contribuyendo así con el fortalecimiento de la nueva economía rural y las políticas de seguridad alimentaria, reducción de la pobreza y elevación de los niveles de bienestar de la población.

Visión

Ser un órgano ejecutor de políticas públicas en materia de financiamiento a las pequeñas cooperativas agropecuarias que impulse un modelo de negocio rentable que contribuya con eficiencia y transparencia en la incorporación exitosa de los pequeños agricultores en los procesos de desarrollo productivo y social.

ORGANIGRAMA DEL FONDO ESPECIAL PARA EL DESARROLLO AGROPECUARIO (FEDA)

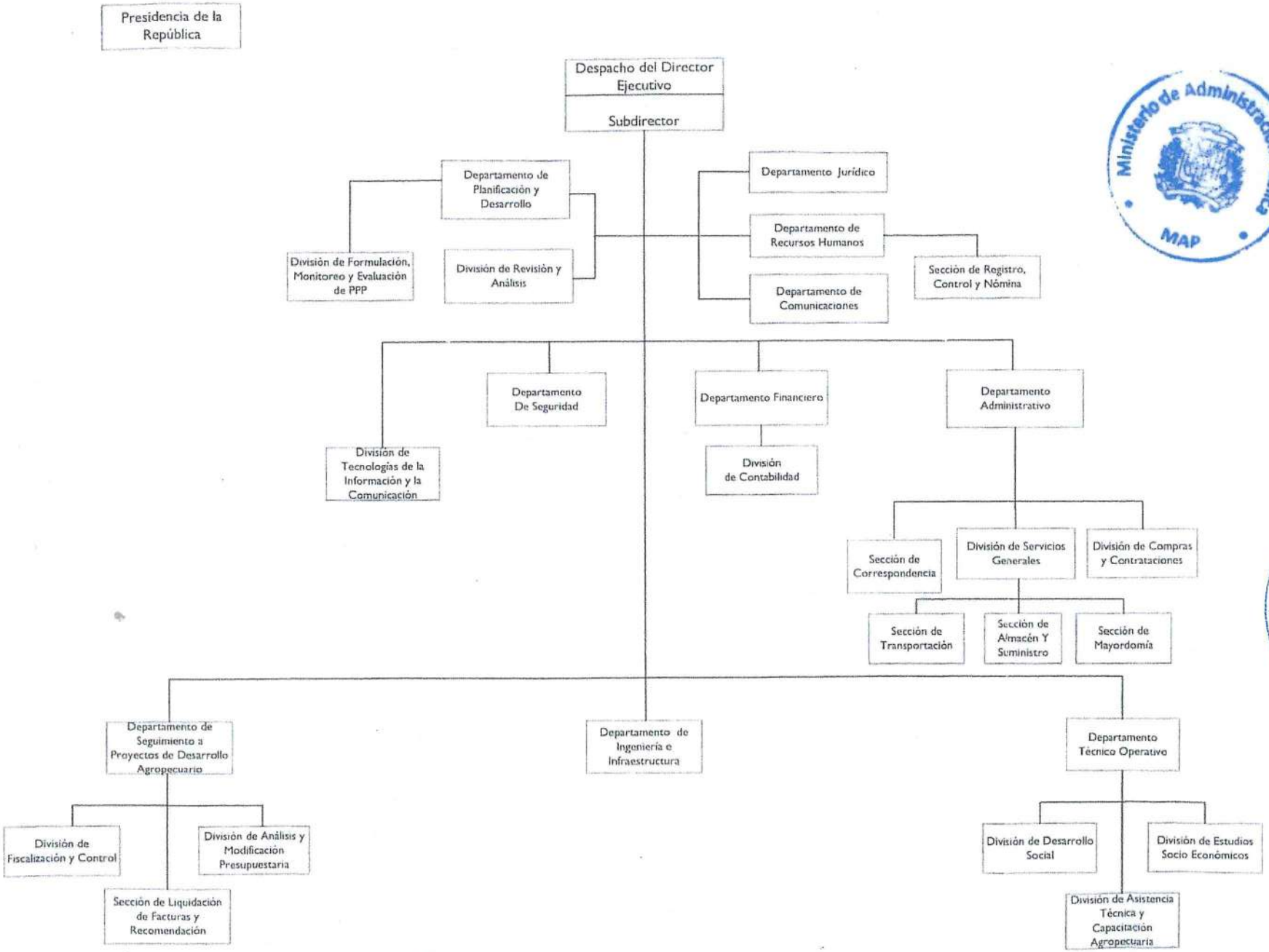

Ministerio de Administración Pública MAP

GOBIERNO DE LA REPÚBLICA DOMINICANA
FEDA

FONDO ESPECIAL PARA EL DESARROLLO AGROPECUARIO
DEPARTAMENTO DE PLANIFICACIÓN Y DESARROLLO
SANTO DOMINGO R.D.

MAP
MINISTERIO DE ADMINISTRACIÓN PÚBLICA

Dirección de Diseño Organizacional, Enero, 2019

5144 - FONDO ESPECIAL PARA EL DESARROLLO AGROPECUARIO

Cuenta Ahorro Inversión y Financiamiento
Ley de Presupuesto 2024
Valores RD$

DETALLE	MONTO
I. Ingresos Corrientes	**495,445,489**
Transferencias y donaciones corrientes recibidas	495,445,489
II. Gastos Corrientes	**490,345,489**
Gastos de consumo	490,345,489
III. (I-II) Resultado Económico	**5,100,000**
IV. Ingresos de Capital	**-**
V. Gastos de Capital	**5,100,000**
Proyectos de Inversión	5,100,000
VI. (IV-V) Resultado de Capital	**(5,100,000)**
VII. Total de Ingresos + Donaciones	**495,445,489**
VIII. Total de Gastos	**495,445,489**
IX. (VII-(VIII-Intereses)) Resultado Primario	**-**
X. (VII-VIII) Resultado Financiero	**-**
XI. Fuente Financieras	**-**
XII. Aplicaciones Financieras	**-**
XIII. (XI-XII) Financiamiento Neto	**-**

Fuente : Sistema de Información de la Gestión Financiera (SIGEF)

5144 - FONDO ESPECIAL PARA EL DESARROLLO AGROPECUARIO

Distribución Institución Según Estructura Programática, Fuentes de Financiamiento y Organismo Financiador

Ley de Presupuesto 2024

Valores RD$

CAPÍTULO - SUBCAPÍTULO - ESTRUCTURA PROGRAMÁTICA	FUENTE DE FINANCIAMIENTO	FUENTE ESPECÍFICA	ORGANISMO FINANCIADOR	TOTAL
5144- FONDO ESPECIAL PARA EL DESARROLLO AGROPECUARIO				**495,445,489**
01- FONDO ESPECIAL PARA EL DESARROLLO AGROPECUARIO				**495,445,489**
11- Fomento, apoyo al desarrollo rural, adquisición y distribución especial				**495,445,489**
02- Asociaciones y cooperativas reciben asistencia técnica integral para el desarrollo agropecuario				**495,445,489**
00- N/A				**495,445,489**
0001- Dirección y Coordinación	10 - Fondo General	0100 - Fondo General	100 - Tesoro Nacional	444,000,000
0002- Seguimiento a Proyectos de Desarrollo Agropecuario	10 - Fondo General	0100 - Fondo General	100 - Tesoro Nacional	41,300,000
0003- Asistencia Técnica para el Desarrollo Social y Agropecuario	10 - Fondo General	0100 - Fondo General	100 - Tesoro Nacional	10,145,489
TOTAL GENERAL				**495,445,489**

Fuente : Sistema de Información de la Gestión Financiera (SIGEF)

5144 - FONDO ESPECIAL PARA EL DESARROLLO AGROPECUARIO

Clasificación Objetal por Fuente de Financiamiento

Ley de Presupuesto 2024

Valores RD$

		FUENTES INTERNAS
	OBJETO - CUENTA	**FONDO GENERAL**
2.1	**REMUNERACIONES Y CONTRIBUCIONES**	**444,000,000**
2.1.1	REMUNERACIONES	372,772,800
2.1.2	SOBRESUELDOS	8,640,000
2.1.5	CONTRIBUCIONES A LA SEGURIDAD SOCIAL	62,587,200
2.2	**CONTRATACIÓN DE SERVICIOS**	**14,000,000**
2.2.7	SERVICIOS DE CONSERVACIÓN, REPARACIONES MENORES E INSTALACIONES TEMPORALES	4,000,000
2.2.8	OTROS SERVICIOS NO INCLUIDOS EN CONCEPTOS ANTERIORES	5,000,000
2.2.9	OTRAS CONTRATACIONES DE SERVICIOS	5,000,000
2.3	**MATERIALES Y SUMINISTROS**	**32,345,489**
2.3.1	ALIMENTOS Y PRODUCTOS AGROFORESTALES	2,000,000
2.3.3	PAPEL, CARTÓN E IMPRESOS	1,500,000
2.3.5	CUERO, CAUCHO Y PLÁSTICO	2,000,000
2.3.6	PRODUCTOS DE MINERALES, METÁLICOS Y NO METÁLICOS	3,000,000
2.3.7	COMBUSTIBLES, LUBRICANTES, PRODUCTOS QUÍMICOS Y CONEXOS	18,800,000
2.3.9	PRODUCTOS Y ÚTILES VARIOS	5,045,489
2.6	**BIENES MUEBLES, INMUEBLES E INTANGIBLES**	**5,100,000**
2.6.1	MOBILIARIO Y EQUIPO	4,500,000
2.6.5	MAQUINARIA, OTROS EQUIPOS Y HERRAMIENTAS	600,000
	TOTAL	**495,445,489**

Fuente : Sistema de Información de la Gestión Financiera (SIGEF)

5147

CAPÍTULO

INSTITUTO NACIONAL DE LA UVA

INSTITUTO NACIONAL DE LA UVA

Misión

Diseñar e implementar políticas de apoyo al desarrollo del sector vitivinícola nacional de acuerdo con los planes generales del sector agrícola, brindando asistencia técnica y aportando capacitación y transferencia de tecnologías a los productores de uva y de sus derivados, a los fines de que estos aprovechen las oportunidades de negocios en el mercado local e internacional y contribuyan a la generación de empleos productivos y de divisas y al mejoramiento de las condiciones de vida de las poblaciones rurales del país.

Visión

Un sector vitivinícola eficiente, competitivo, innovador y emprendedor, que aporte a la economía dominicana, ofertando productos de excelente calidad y que sea generador de oportunidades, beneficios económicos y sociales para los productores y consumidores.

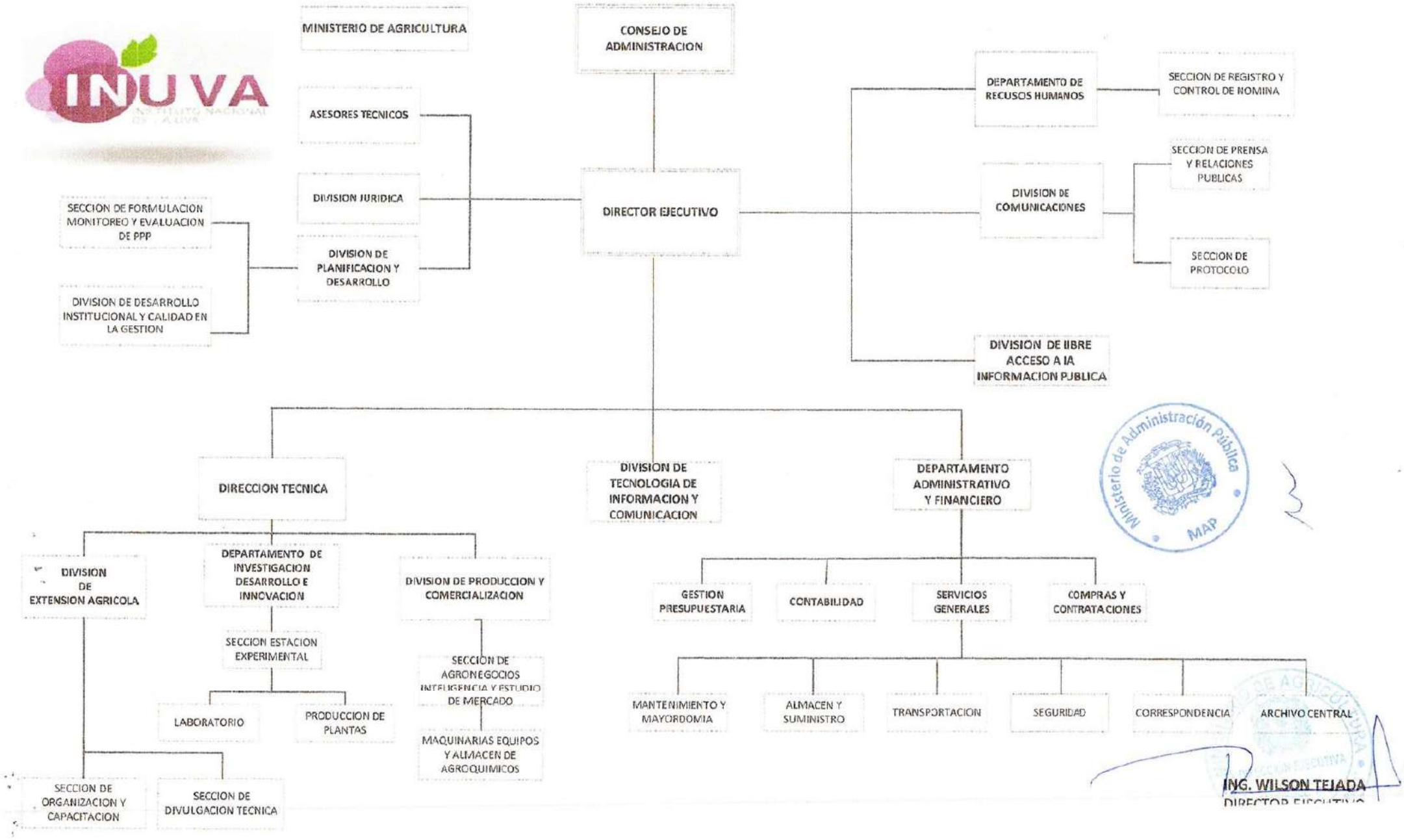
INUVA
MINISTERIO DE AGRICULTURA
CONSEJO DE ADMINISTRACION
ASESORES TECNICOS
DIVISION JURIDICA
DIVISION DE PLANIFICACION Y DESARROLLO
SECCION DE FORMULACION MONITOREO Y EVALUACION DE PPP
DIVISION DE DESARROLLO INSTITUCIONAL Y CALIDAD EN LA GESTION
DIRECTOR EJECUTIVO
DEPARTAMENTO DE RECUSOS HUMANOS
SECCION DE REGISTRO Y CONTROL DE NOMINA
DIVISION DE COMUNICACIONES
SECCION DE PRENSA Y RELACIONES PUBLICAS
SECCION DE PROTOCOLO
DIVISION DE LIBRE ACCESO A LA INFORMACION PUBLICA
DIRECCION TECNICA
DIVISION DE TECNOLOGIA DE INFORMACION Y COMUNICACION
DEPARTAMENTO ADMINISTRATIVO Y FINANCIERO
DIVISION DE EXTENSION AGRICOLA
DEPARTAMENTO DE INVESTIGACION DESARROLLO E INNOVACION
DIVISION DE PRODUCCION Y COMERCIALIZACION
SECCION ESTACION EXPERIMENTAL
LABORATORIO
PRODUCCION DE PLANTAS
SECCION DE AGRONEGOCIOS INTELIGENCIA Y ESTUDIO DE MERCADO
MAQUINARIAS EQUIPOS Y ALMACEN DE AGROQUIMICOS
SECCION DE ORGANIZACION Y CAPACITACION
SECCION DE DIVULGACION TECNICA
GESTION PRESUPUESTARIA
CONTABILIDAD
SERVICIOS GENERALES
COMPRAS Y CONTRATACIONES
MANTENIMIENTO Y MAYORDOMIA
ALMACEN Y SUMINISTRO
TRANSPORTACION
SEGURIDAD
CORRESPONDENCIA
ARCHIVO CENTRAL
Ministerio de Administración Pública
MAP
ING. WILSON TEJADA
DIRECTOR EJECUTIVO

5147 - INSTITUTO NACIONAL DE LA UVA

Cuenta Ahorro Inversión y Financiamiento
Ley de Presupuesto 2024
Valores RD$

DETALLE	MONTO
I. Ingresos Corrientes	**27,303,900**
Transferencias y donaciones corrientes recibidas	27,303,900
II. Gastos Corrientes	**26,996,000**
Gastos de consumo	26,996,000
III. (I-II) Resultado Económico	**307,900**
IV. Ingresos de Capital	**-**
V. Gastos de Capital	**307,900**
Proyectos de Inversión	307,900
VI. (IV-V) Resultado de Capital	**(307,900)**
VII. Total de Ingresos + Donaciones	**27,303,900**
VIII. Total de Gastos	**27,303,900**
IX. (VII-(VIII-Intereses)) Resultado Primario	**-**
X. (VII-VIII) Resultado Financiero	**-**
XI. Fuente Financieras	**-**
XII. Aplicaciones Financieras	**-**
XIII. (XI-XII) Financiamiento Neto	**-**

Fuente : Sistema de Información de la Gestión Financiera (SIGEF)

5147 - INSTITUTO NACIONAL DE LA UVA

Distribución Institución Según Estructura Programática, Fuentes de Financiamiento y Organismo Financiador

Ley de Presupuesto 2024

Valores RD$

CAPÍTULO - SUBCAPÍTULO - ESTRUCTURA PROGRAMÁTICA	FUENTE DE FINANCIAMIENTO	FUENTE ESPECÍFICA	ORGANISMO FINANCIADOR	TOTAL
5147- INSTITUTO NACIONAL DE LA UVA				**27,303,900**
01- INSTITUTO NACIONAL DE LA UVA				**27,303,900**
12- Fomento y desarrollo del cultivo, industrialización y comercialización de la vid a nivel nacional				**27,303,900**
02- Productores vitívinicolas reciben capacitación y asesoría técnica en materia de cultivo, procesamiento, industrialización y comercialización de las uvas y sus productos derivados				**27,303,900**
00- N/A				**27,303,900**
0002- Asistencia Técnica y Apoyo en la Producción, Comercialización, Mercadeo de la Uva y el Vino	10 - Fondo General	0100 - Fondo General	100 - Tesoro Nacional	27,303,900
TOTAL GENERAL				**27,303,900**

Fuente : Sistema de Información de la Gestión Financiera (SIGEF)

5147 - INSTITUTO NACIONAL DE LA UVA

Clasificación Objetal por Fuente de Financiamiento

Ley de Presupuesto 2024

Valores RD$

		FUENTES INTERNAS
	OBJETO - CUENTA	**FONDO GENERAL**
2.1	**REMUNERACIONES Y CONTRIBUCIONES**	**21,373,000**
2.1.1	REMUNERACIONES	19,150,000
2.1.2	SOBRESUELDOS	180,000
2.1.3	DIETAS Y GASTOS DE REPRESENTACIÓN	387,000
2.1.5	CONTRIBUCIONES A LA SEGURIDAD SOCIAL	1,656,000
2.2	**CONTRATACIÓN DE SERVICIOS**	**2,423,000**
2.2.1	SERVICIOS BÁSICOS	880,000
2.2.2	PUBLICIDAD, IMPRESIÓN Y ENCUADERNACIÓN	200,000
2.2.3	VIÁTICOS	250,000
2.2.4	TRANSPORTE Y ALMACENAJE	30,000
2.2.5	ALQUILERES Y RENTAS	40,000
2.2.6	SEGUROS	40,000
2.2.7	SERVICIOS DE CONSERVACIÓN, REPARACIONES MENORES E INSTALACIONES TEMPORALES	665,000
2.2.8	OTROS SERVICIOS NO INCLUIDOS EN CONCEPTOS ANTERIORES	218,000
2.2.9	OTRAS CONTRATACIONES DE SERVICIOS	100,000
2.3	**MATERIALES Y SUMINISTROS**	**3,200,000**
2.3.1	ALIMENTOS Y PRODUCTOS AGROFORESTALES	225,000
2.3.2	TEXTILES Y VESTUARIOS	50,000
2.3.3	PAPEL, CARTÓN E IMPRESOS	75,000
2.3.5	CUERO, CAUCHO Y PLÁSTICO	80,000
2.3.6	PRODUCTOS DE MINERALES, METÁLICOS Y NO METÁLICOS	85,000
2.3.7	COMBUSTIBLES, LUBRICANTES, PRODUCTOS QUÍMICOS Y CONEXOS	2,290,000
2.3.9	PRODUCTOS Y ÚTILES VARIOS	395,000
2.6	**BIENES MUEBLES, INMUEBLES E INTANGIBLES**	**307,900**
2.6.1	MOBILIARIO Y EQUIPO	200,000
2.6.5	MAQUINARIA, OTROS EQUIPOS Y HERRAMIENTAS	107,900
	TOTAL	**27,303,900**

Fuente : Sistema de Información de la Gestión Financiera (SIGEF)

5150

CAPÍTULO

CONSEJO NACIONAL DE ZONAS FRANCAS

CONSEJO NACIONAL DE ZONAS FRANCAS

Misión

Impulsar el crecimiento y desarrollo del sector Zonas Francas, mediante la promoción y atracción de nuevas inversiones.

Visión

Ser reconocidos como líder regional de las Zonas Francas, con acciones orientadas hacia el fortalecimiento de la competitividad e impulsando el incremento de las exportaciones.

ORGANIGRAMA CONSEJO NACIONAL DE ZONAS FRANCAS DE EXPORTACIÓN

Organigrama Estructural

Res. núm. 01-2021 del 08 de abril de 2021, refrendada por el MAP

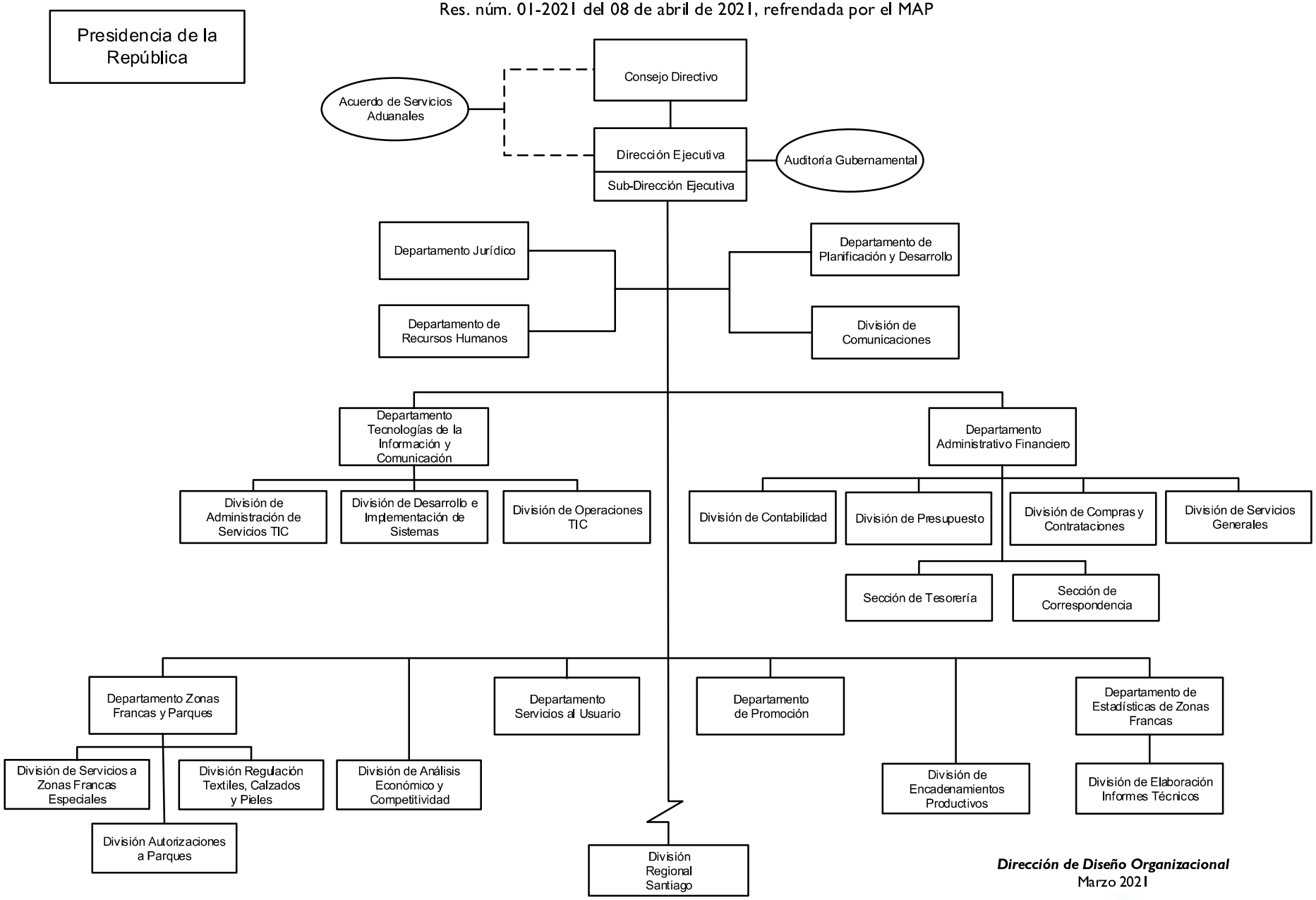

Dirección de Diseño Organizacional
Marzo 2021

5150 - CONSEJO NACIONAL DE ZONAS FRANCAS

Cuenta Ahorro Inversión y Financiamiento
Ley de Presupuesto 2024
Valores RD$

DETALLE	MONTO
I. Ingresos Corrientes	**292,478,631**
Ventas de bienes y servicios	225,000,000
Transferencias y donaciones corrientes recibidas	67,478,631
II. Gastos Corrientes	**292,078,631**
Gastos de consumo	272,078,631
Transferencias corrientes otorgadas	20,000,000
III. (I-II) Resultado Económico	**400,000**
IV. Ingresos de Capital	**5,000,000**
V. Gastos de Capital	**5,400,000**
Proyectos de Inversión	5,400,000
VI. (IV-V) Resultado de Capital	**(400,000)**
VII. Total de Ingresos + Donaciones	**297,478,631**
VIII. Total de Gastos	**297,478,631**
IX. (VII-(VIII-Intereses)) Resultado Primario	**-**
X. (VII-VIII) Resultado Financiero	**-**
XI. Fuente Financieras	**-**
XII. Aplicaciones Financieras	**-**
XIII. (XI-XII) Financiamiento Neto	**-**

Fuente : Sistema de Información de la Gestión Financiera (SIGEF)

5150 - CONSEJO NACIONAL DE ZONAS FRANCAS

Distribución Institución Según Estructura Programática, Fuentes de Financiamiento y Organismo Financiador

Ley de Presupuesto 2024

Valores RD$

CAPÍTULO - SUBCAPÍTULO - ESTRUCTURA PROGRAMÁTICA	FUENTE DE FINANCIAMIENTO	FUENTE ESPECÍFICA	ORGANISMO FINANCIADOR	TOTAL
5150- CONSEJO NACIONAL DE ZONAS FRANCAS				**297,478,631**
01- CONSEJO NACIONAL DE ZONAS FRANCAS				**297,478,631**
11- Promoción y desarrollo de las zonas francas				**277,478,631**
02- Empresas requieren permisos para operar como zonas francas en rep. dom.				**277,478,631**
00- N/A				**277,478,631**
0001- Gestión del Programa	10 - Fondo General	0100 - Fondo General	100 - Tesoro Nacional	63,283,431
0001- Gestión del Programa	30 - Fondos Propios	9995 - Ventas de Servicios	102 - Fondos Propios	91,990,389
0002- Promoción de Captación de Empresas para Zonas Francas	10 - Fondo General	0100 - Fondo General	100 - Tesoro Nacional	9,195,200
0002- Promoción de Captación de Empresas para Zonas Francas	30 - Fondos Propios	9995 - Ventas de Servicios	102 - Fondos Propios	58,683,438
0003- Evaluación de Empresas para Optar Como Zf y Supervición de Operaciones de Empresas de Zf	30 - Fondos Propios	9995 - Ventas de Servicios	102 - Fondos Propios	35,530,460
0004- Investigación y Análisis Estadístico de Las Zonas Francas	30 - Fondos Propios	9995 - Ventas de Servicios	102 - Fondos Propios	16,767,641
0005- Apoyo y Promoción de la Equidad de Genero	30 - Fondos Propios	9995 - Ventas de Servicios	102 - Fondos Propios	868,072
0006- Apoyo al Fortalecimiento de la Cultura Institucional para la Conservacion y Preservacion del Medio Ambiente	30 - Fondos Propios	9995 - Ventas de Servicios	102 - Fondos Propios	1,160,000
98- Administración de contribuciones especiales				**20,000,000**
00- Acciones que no generan producción				**20,000,000**
00- N/A				**20,000,000**
0000- N/A	30 - Fondos Propios	9995 - Ventas de Servicios	102 - Fondos Propios	20,000,000
TOTAL GENERAL				**297,478,631**

Fuente : Sistema de Información de la Gestión Financiera (SIGEF)

5150 - CONSEJO NACIONAL DE ZONAS FRANCAS

Clasificación Objetal por Fuente de Financiamiento
Ley de Presupuesto 2024
Valores RD$

		FUENTES INTERNAS		
	OBJETO - CUENTA	**FONDO GENERAL**	**FONDOS PROPIOS**	**TOTAL**
2.1	**REMUNERACIONES Y CONTRIBUCIONES**	**2,550,600**	**190,465,000**	**193,015,600**
2.1.1	REMUNERACIONES	196,200	123,115,460	123,311,660
2.1.2	SOBRESUELDOS	2,354,400	48,474,880	50,829,280
2.1.3	DIETAS Y GASTOS DE REPRESENTACIÓN		1,100,000	1,100,000
2.1.5	CONTRIBUCIONES A LA SEGURIDAD SOCIAL		17,774,660	17,774,660
2.2	**CONTRATACIÓN DE SERVICIOS**	**43,029,731**	**11,885,000**	**54,914,731**
2.2.1	SERVICIOS BÁSICOS	12,340,000	35,000	12,375,000
2.2.2	PUBLICIDAD, IMPRESIÓN Y ENCUADERNACIÓN	1,763,000	50,000	1,813,000
2.2.3	VIÁTICOS	800,000	2,000,000	2,800,000
2.2.4	TRANSPORTE Y ALMACENAJE	744,600	1,150,000	1,894,600
2.2.5	ALQUILERES Y RENTAS	4,010,000	100,000	4,110,000
2.2.6	SEGUROS	5,550,000	1,000,000	6,550,000
2.2.7	SERVICIOS DE CONSERVACIÓN, REPARACIONES MENORES E INSTALACIONES TEMPORALES	5,872,000	450,000	6,322,000
2.2.8	OTROS SERVICIOS NO INCLUIDOS EN CONCEPTOS ANTERIORES	4,400,000	7,100,000	11,500,000
2.2.9	OTRAS CONTRATACIONES DE SERVICIOS	7,550,131		7,550,131
2.3	**MATERIALES Y SUMINISTROS**	**21,498,300**	**2,650,000**	**24,148,300**
2.3.1	ALIMENTOS Y PRODUCTOS AGROFORESTALES	932,000	1,050,000	1,982,000
2.3.2	TEXTILES Y VESTUARIOS	915,000	150,000	1,065,000
2.3.3	PAPEL, CARTÓN E IMPRESOS	2,810,000	550,000	3,360,000
2.3.4	PRODUCTOS FARMACÉUTICOS	100,000	50,000	150,000
2.3.5	CUERO, CAUCHO Y PLÁSTICO	180,000	100,000	280,000
2.3.6	PRODUCTOS DE MINERALES, METÁLICOS Y NO METÁLICOS	150,000	200,000	350,000
2.3.7	COMBUSTIBLES, LUBRICANTES, PRODUCTOS QUÍMICOS Y CONEXOS	11,306,000	150,000	11,456,000
2.3.9	PRODUCTOS Y ÚTILES VARIOS	5,105,300	400,000	5,505,300
2.4	**TRANSFERENCIAS CORRIENTES**		**20,000,000**	**20,000,000**
2.4.1	TRANSFERENCIAS CORRIENTES AL SECTOR PRIVADO		19,000,000	19,000,000
2.4.7	TRANSFERENCIAS CORRIENTES AL SECTOR EXTERNO		1,000,000	1,000,000
2.6	**BIENES MUEBLES, INMUEBLES E INTANGIBLES**	**5,000,000**		**5,000,000**
2.6.4	VEHÍCULOS Y EQUIPO DE TRANSPORTE, TRACCIÓN Y ELEVACIÓN	5,000,000		5,000,000
2.7	**OBRAS**	**400,000**		**400,000**
2.7.1	OBRAS EN EDIFICACIONES	400,000		400,000
	TOTAL	**72,478,631**	**225,000,000**	**297,478,631**

Fuente : Sistema de Información de la Gestión Financiera (SIGEF)

5151

CAPÍTULO

CONSEJO NACIONAL PARA LA NIÑEZ Y LA ADOLESCENCIA

CONSEJO NACIONAL PARA LA NIÑEZ Y LA ADOLESCENCIA

Misión

Impulsar y velar por la garantía de los derechos fundamentales de niñas, niños y adolescentes en República Dominicana, mediante la rectoría del Sistema Nacional de Protección de Protección.

Visión

Un Estado garante que propicie el pleno disfrute de los derechos de niñas, niños y adolescentes, su participación activa, a través de servicios oportunos y familias y comunidades protectoras.

CONSEJO NACIONAL DE LA NIÑEZ Y LA ADOLESCENCIA – CONANI
ORGANIGRAMA ESTRUCTURAL
Resolución no. 01-2019 de fecha 2 de abril de 2019, refrendada por el MAP

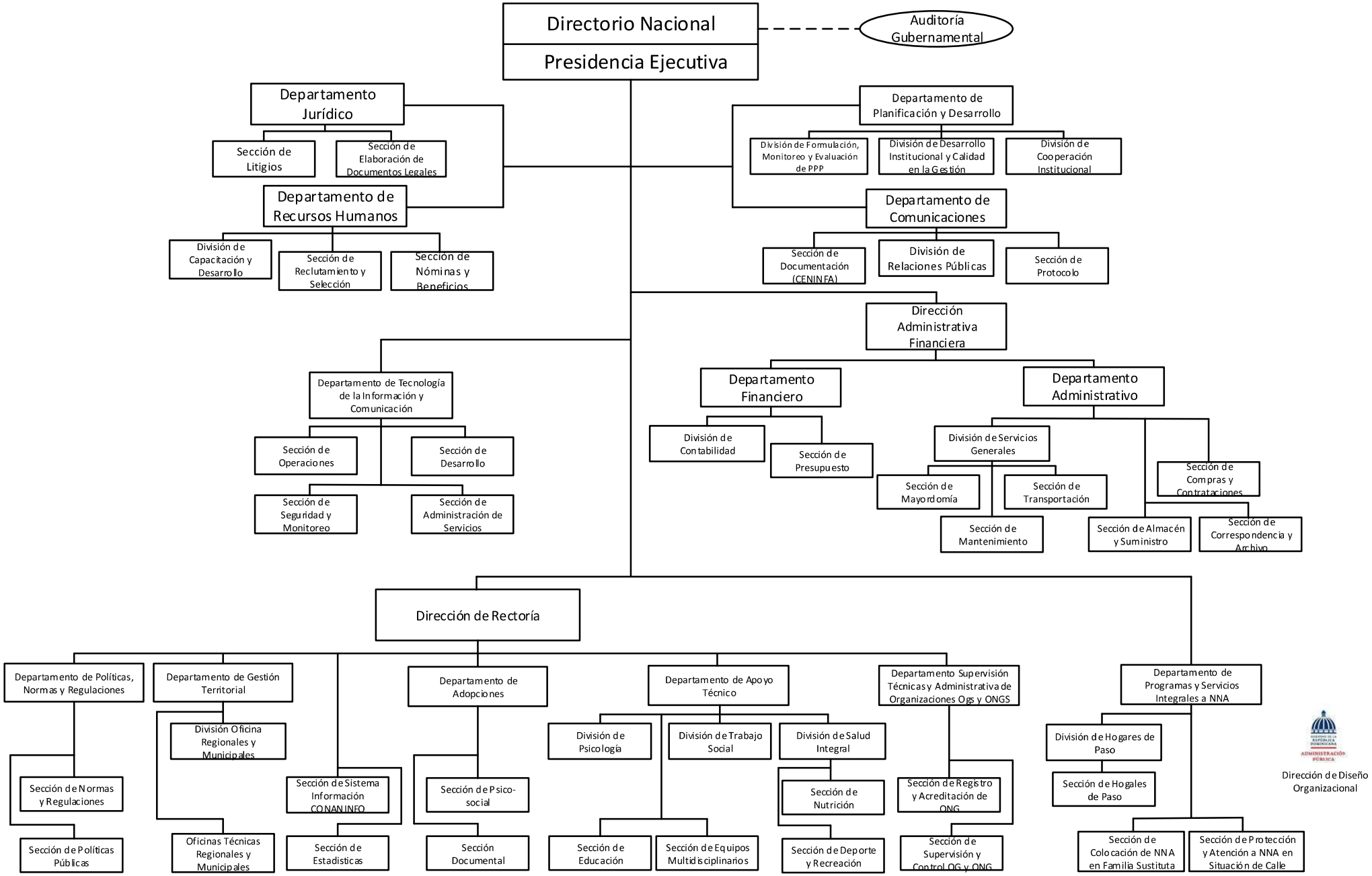

5151 - CONSEJO NACIONAL PARA LA NIÑEZ Y LA ADOLESCENCIA

Cuenta Ahorro Inversión y Financiamiento
Ley de Presupuesto 2024
Valores RD$

DETALLE	MONTO
I. Ingresos Corrientes	**1,632,865,943**
Transferencias y donaciones corrientes recibidas	1,632,865,943
II. Gastos Corrientes	**1,632,865,943**
Gastos de consumo	1,418,227,887
Transferencias corrientes otorgadas	214,638,056
III. (I-II) Resultado Económico	**-**
IV. Ingresos de Capital	**-**
V. Gastos de Capital	**-**
VI. (IV-V) Resultado de Capital	**-**
VII. Total de Ingresos + Donaciones	**1,632,865,943**
VIII. Total de Gastos	**1,632,865,943**
IX. (VII-(VIII-Intereses)) Resultado Primario	**-**
X. (VII-VIII) Resultado Financiero	**-**
XI. Fuente Financieras	**-**
XII. Aplicaciones Financieras	**-**
XIII. (XI-XII) Financiamiento Neto	**-**

Fuente : Sistema de Información de la Gestión Financiera (SIGEF)

5151 - CONSEJO NACIONAL PARA LA NIÑEZ Y LA ADOLESCENCIA

Distribución Institución Según Estructura Programática, Fuentes de Financiamiento y Organismo Financiador

Ley de Presupuesto 2024

Valores RD$

CAPÍTULO - SUBCAPÍTULO - ESTRUCTURA PROGRAMÁTICA	FUENTE DE FINANCIAMIENTO	FUENTE ESPECÍFICA	ORGANISMO FINANCIADOR	TOTAL
5151- CONSEJO NACIONAL PARA LA NIÑEZ Y LA ADOLESCENCIA				**1,632,865,943**
01- CONSEJO NACIONAL PARA LA NIÑEZ Y LA ADOLESCENCIA				**1,632,865,943**
01- Actividades centrales				**628,263,619**
00- Acciones que no generan producción				**628,263,619**
00- N/A				**628,263,619**
0001- Dirección y Coordinación	10 - Fondo General	0100 - Fondo General	100 - Tesoro Nacional	28,161,000
0002- Gestión Administrativa y Financiera y de Planificación	10 - Fondo General	0100 - Fondo General	100 - Tesoro Nacional	600,102,619
03- Actividades comunes a los programas 12, 14 y 15				**184,275,760**
00- Acciones que no generan producción P03				**184,275,760**
00- N/A				**184,275,760**
0001- Dirección y Coordinación de los Programas 12, 14 y 15	10 - Fondo General	0100 - Fondo General	100 - Tesoro Nacional	184,275,760
12- Integración de niños, niñas y adolescentes para el derecho de vivir en familia				**14,274,980**
03- Niños, niñas y adolescentes integrados en una familia por adopción				**14,274,960**
00- N/A				**14,274,960**
0001- Evaluaciones a los Padres Postulantes para el Proceso de Adopción	10 - Fondo General	0100 - Fondo General	100 - Tesoro Nacional	14,274,960
04- Niños, niñas y adolescentes integrados en una familia mediante programa de acogida				**10**
00- N/A				**10**
0001- Evaluaciones y Seguimiento a los Niños, Niñas y Adolescentes, y a Las Familias Biológicas en los Programa de Acogida	10 - Fondo General	0100 - Fondo General	100 - Tesoro Nacional	10
05- Niños, niñas y adolescentes reintegrados en el seno familiar				**10**
00- N/A				**10**
0001- Análisis Socio Económico del Núcleo Familiar Y, Evaluaciones Psicológicas y Acompañamiento para la Reunificación con la Familia	10 - Fondo General	0100 - Fondo General	100 - Tesoro Nacional	10
14- Protección de los derechos de niños, niñas y adolescentes				**226,899,050**
05- ASFL, OG y entidades del sector privado que gestionan programas de atención a niños, niñas y adolescentes supervisados por CONANI				**32,677,200**
00- N/A				**32,677,200**
0001- Regulación y Supervisión de Asfls con Programas de Niños, Niñas y Adolescentes	10 - Fondo General	0100 - Fondo General	100 - Tesoro Nacional	32,677,200
09- Niños, niñas y adolescentes atendidos por los diferentes mecanismos de orientación y denuncia para la protección de sus derechos				**193,671,840**
00- N/A				**193,671,840**
0003- Atención de Solicitudes de Orientación y Denuncias por los Diferentes Mecanismos para la Protección de Derechos	10 - Fondo General	0100 - Fondo General	100 - Tesoro Nacional	192,471,840

5151 - CONSEJO NACIONAL PARA LA NIÑEZ Y LA ADOLESCENCIA

Distribución Institución Según Estructura Programática, Fuentes de Financiamiento y Organismo Financiador
Ley de Presupuesto 2024
Valores RD$

CAPÍTULO - SUBCAPÍTULO - ESTRUCTURA PROGRAMÁTICA	FUENTE DE FINANCIAMIENTO	FUENTE ESPECÍFICA	ORGANISMO FINANCIADOR	TOTAL
5151- CONSEJO NACIONAL PARA LA NIÑEZ Y LA ADOLESCENCIA				**1,632,865,943**
01- CONSEJO NACIONAL PARA LA NIÑEZ Y LA ADOLESCENCIA				**1,632,865,943**
14- Protección de los derechos de niños, niñas y adolescentes				**226,899,050**
09- Niños, niñas y adolescentes atendidos por los diferentes mecanismos de orientación y denuncia para la protección de sus derechos				**193,671,840**
00- N/A				**193,671,840**
0004- Identificación y Derivación de Niños, Niñas y Adolescentes y Sus Familias a Servicios de Protección Social	10 - Fondo General	0100 - Fondo General	100 - Tesoro Nacional	1,200,000
11- Municipios cuentan con iniciativas, proyectos y programas dirigidas a la atención y participación de la niñez y la adolescencia				**550,000**
00- N/A				**550,000**
0003- Iniciativas Municipales en Funcionamiento para la Participación Efectiva de los Niños, Niñas y Adolescentes en Asuntos Públicos	10 - Fondo General	0100 - Fondo General	100 - Tesoro Nacional	550,000
12- Promoción y difusión para la sensiblización en materia de los derechos de la niñez y adolescencia dirigido a la sociedad en general				**10**
00- N/A				**10**
0001- Difusión, Promoción e Iniciativas de la Legislación Vigente en Materia de la Niñez y la Adolescencia	10 - Fondo General	0100 - Fondo General	100 - Tesoro Nacional	10
15- Atención integral de niños, niñas y adolescentes				**318,204,478**
02- Niños, niñas y adolescentes con atención integral en los hogares de paso				**318,204,458**
00- N/A				**318,204,458**
0002- Servicios de Atención Integral Residencial a Niños, Niñas y Adolescentes en Riesgo Personal y Social	10 - Fondo General	0100 - Fondo General	100 - Tesoro Nacional	300,279,410
0002- Servicios de Atención Integral Residencial a Niños, Niñas y Adolescentes en Riesgo Personal y Social	20 - Fondos con Destino Específico	2049 - Fondo de Recaudacion del 20% de Las Operaciones de Las Maquinas Tragamonedas	100 - Tesoro Nacional	17,925,048
05- Niños, niñas y adolescentes con evaluaciones psicológicas y socio-familiares				**10**
00- N/A				**10**
0001- Evaluaciones Psicológicas y Socio Familiares de Adolescentes en Centros Privativos de Libertad, en los Tribunales y en Programas Supervisados por Conani	10 - Fondo General	0100 - Fondo General	100 - Tesoro Nacional	10
06- Niños, niñas y adolescentes en situación de espacio público y/o movilidad y Peores Formas de Trabajo Infantil (PFTI) atendidos en programas residenciales y ambulatorios				**10**
00- N/A				**10**
0001- Servicios Residenciales y Ambulatorios de Atención Integral a Niños, Niñas y Adolescentes en Situación de Espacio Público Y/O Movilidad y Pfti	10 - Fondo General	0100 - Fondo General	100 - Tesoro Nacional	10

5151 - CONSEJO NACIONAL PARA LA NIÑEZ Y LA ADOLESCENCIA

Distribución Institución Según Estructura Programática, Fuentes de Financiamiento y Organismo Financiador
Ley de Presupuesto 2024
Valores RD$

CAPÍTULO - SUBCAPÍTULO - ESTRUCTURA PROGRAMÁTICA	FUENTE DE FINANCIAMIENTO	FUENTE ESPECÍFICA	ORGANISMO FINANCIADOR	TOTAL
5151- CONSEJO NACIONAL PARA LA NIÑEZ Y LA ADOLESCENCIA				**1,632,865,943**
01- CONSEJO NACIONAL PARA LA NIÑEZ Y LA ADOLESCENCIA				**1,632,865,943**
45- Reducción de embarazo en adolescentes				**87,754,340**
01- Acciones Comunes P45				**43,310,000**
00- N/A				**43,310,000**
0001- Dirección y Coordinación	10 - Fondo General	0100 - Fondo General	100 - Tesoro Nacional	22,978,960
0002- Coordinación y Articulación de los Actores Gubernamentales y No Gubernamentales Vinculados a la Implementación de Acciones para Prevención y Atención del Embarazo en Adolescentes Y/O Uniones Tempranas	10 - Fondo General	0100 - Fondo General	100 - Tesoro Nacional	5,200,000
0003- Fortalecimiento del Sistema de Protección y Desarrollo de los Mecanismos de Gobernanza de la Política en Espacios Territoriales para Articulación Intersectorial de la Prevención, Atención y Casos de Vulneración de Derechos	10 - Fondo General	0100 - Fondo General	100 - Tesoro Nacional	131,040
0004- Diseño e Implementación de Campaña Comunicacional a Través de Medios Masivos y Redes Sociales en Relación con la Prevención y Atención de Las Uniones Tempranas y Embarazo en Adolescentes	10 - Fondo General	0100 - Fondo General	100 - Tesoro Nacional	15,000,000
07- Niñas, niños y adolescentes participan de programas de educación integral en sexualidad en el contexto comunitario				**21,922,170**
00- N/A				**21,922,170**
0001- Diseño e Implementación de Programas de Educación Integral en Sexualidad a Nna en el Contexto Comunitario	10 - Fondo General	0100 - Fondo General	100 - Tesoro Nacional	21,922,170
08- Niñas, niños y adolescentes incorporados a programas y actividades culturales, deportivas, de ocio y esparcimiento para el desarrollo de habilidades sociales y proyectos de vida alternativos				**900,000**
00- N/A				**900,000**
0001- Diseño e Implementación de Programas Dirigidos a Nna con Actividades Culturales, de Recreación Y/O Esparcimiento en Las Comunidades de los Municipios Priorizados	10 - Fondo General	0100 - Fondo General	100 - Tesoro Nacional	200,000
0002- Diseño e Implementación de Programas de Empoderamiento, Desarrollo de Habilidades Sociales y Proyectos de Vida Alternativos con los y Las Adolescentes en Las Comunidades de los Municipios Priorizados	10 - Fondo General	0100 - Fondo General	100 - Tesoro Nacional	700,000
09- Padres, madres y/o tutores reciben sensibilización, capacitación y acompañamiento en habilidades parentales, crianza positiva y otras intervenciones a través de programas de apoyo sociofamiliar				**21,622,170**
00- N/A				**21,622,170**
0001- Diseño, Actualización e Implementación de Programas de Sensibilización, Capacitación y Mentoría en Habilidades Parentales, Crianza Positiva y Otras Intervenciones en el Marco de los Programas de Apoyo y Acompañamiento Sociofamiliar	10 - Fondo General	0100 - Fondo General	100 - Tesoro Nacional	20,922,170

5151 - CONSEJO NACIONAL PARA LA NIÑEZ Y LA ADOLESCENCIA

Distribución Institución Según Estructura Programática, Fuentes de Financiamiento y Organismo Financiador

Ley de Presupuesto 2024

Valores RD$

CAPÍTULO - SUBCAPÍTULO - ESTRUCTURA PROGRAMÁTICA	FUENTE DE FINANCIAMIENTO	FUENTE ESPECÍFICA	ORGANISMO FINANCIADOR	TOTAL
5151- CONSEJO NACIONAL PARA LA NIÑEZ Y LA ADOLESCENCIA				**1,632,865,943**
01- CONSEJO NACIONAL PARA LA NIÑEZ Y LA ADOLESCENCIA				**1,632,865,943**
45- Reducción de embarazo en adolescentes				**87,754,340**
09- Padres, madres y/o tutores reciben sensibilización, capacitación y acompañamiento en habilidades parentales, crianza positiva y otras intervenciones a través de programas de apoyo sociofamiliar				**21,622,170**
00- N/A				**21,622,170**
0002- Diseño e Implementación de Programas de Sensibilización a Padres, Madres Y/O Tutores Sobre la Temática de Las Uniones Tempranas y el Embarazo en Adolescentes con Enfoque de Protección de los Derechos de los Nna	10 - Fondo General	0100 - Fondo General	100 - Tesoro Nacional	700,000
98- Administración de contribuciones especiales				**173,193,716**
00- Acciones que no generan producción				**173,193,716**
00- N/A				**173,193,716**
0000- Administración de Contribuciones Especiales	10 - Fondo General	0100 - Fondo General	100 - Tesoro Nacional	173,193,716
TOTAL GENERAL				**1,632,865,943**

Fuente : Sistema de Información de la Gestión Financiera (SIGEF)

5151 - CONSEJO NACIONAL PARA LA NIÑEZ Y LA ADOLESCENCIA

Clasificación Objetal por Fuente de Financiamiento
Ley de Presupuesto 2024
Valores RD$

		FUENTES INTERNAS		
	OBJETO - CUENTA	**FONDO GENERAL**	**FONDOS CON DESTINO ESPECÍFICO**	**TOTAL**
2.1	**REMUNERACIONES Y CONTRIBUCIONES**	**1,315,640,147**		**1,315,640,147**
2.1.1	REMUNERACIONES	919,269,423		919,269,423
2.1.2	SOBRESUELDOS	258,421,689		258,421,689
2.1.3	DIETAS Y GASTOS DE REPRESENTACIÓN	495,000		495,000
2.1.5	CONTRIBUCIONES A LA SEGURIDAD SOCIAL	137,454,035		137,454,035
2.2	**CONTRATACIÓN DE SERVICIOS**	**84,662,692**		**84,662,692**
2.2.1	SERVICIOS BÁSICOS	57,881,612		57,881,612
2.2.2	PUBLICIDAD, IMPRESIÓN Y ENCUADERNACIÓN	16,131,040		16,131,040
2.2.3	VIÁTICOS	2,200,020		2,200,020
2.2.4	TRANSPORTE Y ALMACENAJE	250,000		250,000
2.2.5	ALQUILERES Y RENTAS	1,800,020		1,800,020
2.2.6	SEGUROS	1,200,000		1,200,000
2.2.9	OTRAS CONTRATACIONES DE SERVICIOS	5,200,000		5,200,000
2.3	**MATERIALES Y SUMINISTROS**		**17,925,048**	**17,925,048**
2.3.1	ALIMENTOS Y PRODUCTOS AGROFORESTALES		17,925,048	17,925,048
2.4	**TRANSFERENCIAS CORRIENTES**	**214,638,056**		**214,638,056**
2.4.1	TRANSFERENCIAS CORRIENTES AL SECTOR PRIVADO	214,638,056		214,638,056
	TOTAL	**1,614,940,895**	**17,925,048**	**1,632,865,943**

Fuente : Sistema de Información de la Gestión Financiera (SIGEF)

CAPÍTULO

5154

INSTITUTO DE INNOVACIÓN EN BIOTECNOLOGÍA E INDUSTRIA (IIBI)

INSTITUTO DE INNOVACIÓN EN BIOTECNOLOGÍA E INDUSTRIAL (IIBI)

Misión

Contribuir al desarrollo nacional a través de la generación de Conocimientos e Innovaciones, Investigaciones Científicas, Servicios Analíticos, Consultorías Técnicas y la Transferencia a los sectores Público y Privado para su desarrollo, competitividad y sostenibilidad.

Visión

Ser la Institución de Referencia del país en investigación e innovación, servicios analíticos, métodos y prácticas de laboratorios y procesos industriales.

INSTITUTO DE INNOVACIÓN EN BIOTECNOLOGÍA E INDUSTRIA (IIBI)

Organigrama Estructural

Res. núm. 01-2021, del 24 de agosto del 2021, refrendada por el MAP

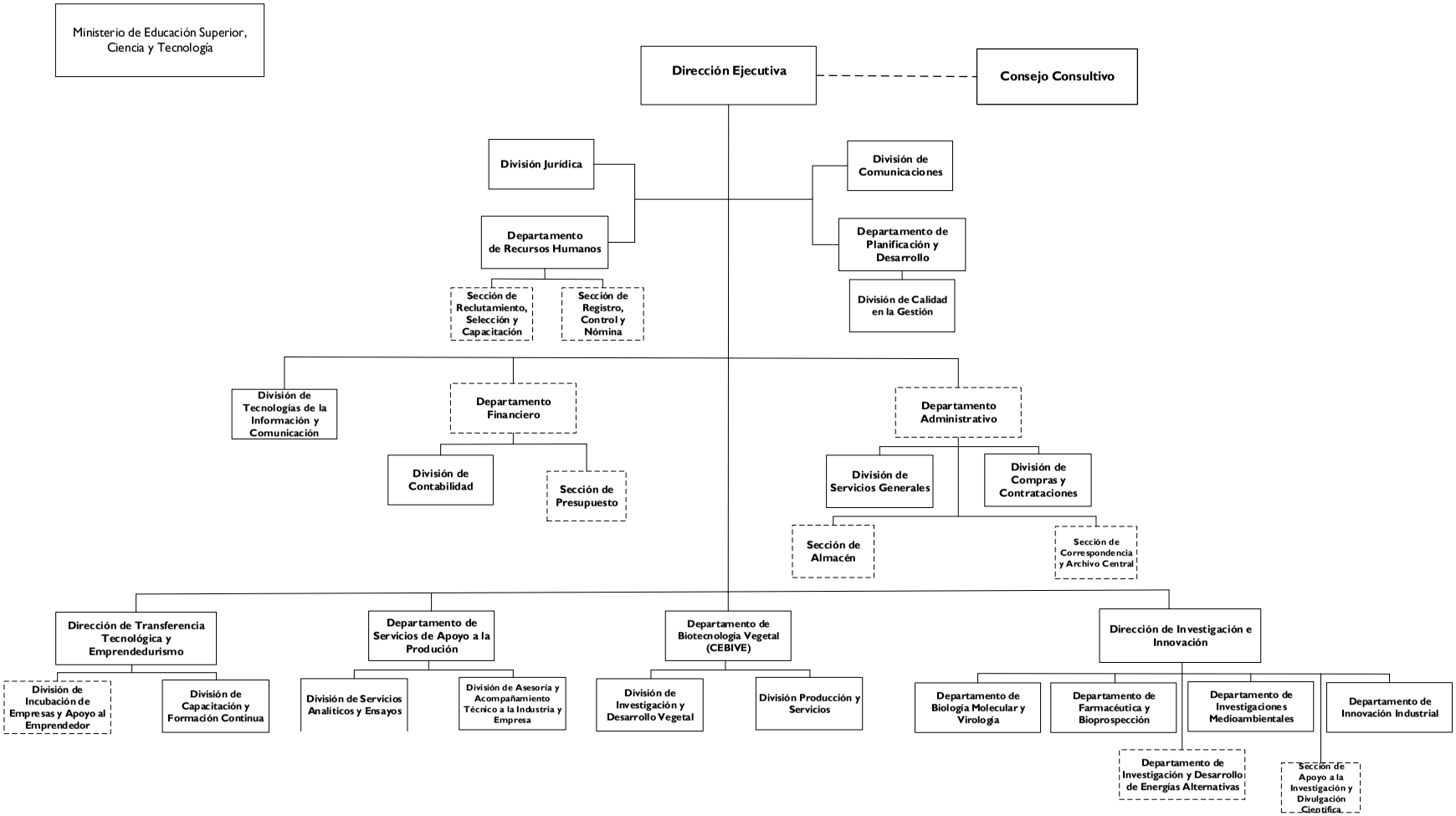

GOBIERNO DE LA REPÚBLICA DOMINICANA

ADMINISTRACIÓN PÚBLICA

Dirección de Diseño Organizacional

5154 - INSTITUTO DE INNOVACIÓN EN BIOTECNOLOGÍA E INDUSTRIAL (IIBI)

Cuenta Ahorro Inversión y Financiamiento
Ley de Presupuesto 2024
Valores RD$

DETALLE	MONTO
I. Ingresos Corrientes	**189,671,257**
Ventas de bienes y servicios	16,000,000
Transferencias y donaciones corrientes recibidas	173,671,257
II. Gastos Corrientes	**187,771,257**
Gastos de consumo	187,771,257
III. (I-II) Resultado Económico	**1,900,000**
IV. Ingresos de Capital	**-**
V. Gastos de Capital	**1,900,000**
Proyectos de Inversión	1,900,000
VI. (IV-V) Resultado de Capital	**(1,900,000)**
VII. Total de Ingresos + Donaciones	**189,671,257**
VIII. Total de Gastos	**189,671,257**
IX. (VII-(VIII-Intereses)) Resultado Primario	**-**
X. (VII-VIII) Resultado Financiero	**-**
XI. Fuente Financieras	**-**
XII. Aplicaciones Financieras	**-**
XIII. (XI-XII) Financiamiento Neto	**-**

Fuente : Sistema de Información de la Gestión Financiera (SIGEF)

5154 - INSTITUTO DE INNOVACIÓN EN BIOTECNOLOGÍA E INDUSTRIAL (IIBI)

Distribución Institución Según Estructura Programática, Fuentes de Financiamiento y Organismo Financiador
Ley de Presupuesto 2024
Valores RD$

CAPÍTULO - SUBCAPÍTULO - ESTRUCTURA PROGRAMÁTICA	FUENTE DE FINANCIAMIENTO	FUENTE ESPECÍFICA	ORGANISMO FINANCIADOR	TOTAL
5154- INSTITUTO DE INNOVACION EN BIOTECNOLOGIA E INDUSTRIAL (IIBI)				**189,671,257**
01- INSTITUTO NACIONAL DE INNOVACION EN BIOTECNOLOGIA E INDUSTRIA				**189,671,257**
01- Actividades centrales				**135,740,916**
00- Acciones que no generan producción				**135,740,916**
00- N/A				**135,740,916**
0001- Dirección y Gestión Administrativa	10 - Fondo General	0100 - Fondo General	100 - Tesoro Nacional	119,740,916
0001- Dirección y Gestión Administrativa	30 - Fondos Propios	9995 - Ventas de Servicios	102 - Fondos Propios	16,000,000
11- Investigación y desarrollo en biotecnología e industria				**38,600,287**
02- Investigaciones en biotecnología, focalizadas para contribuir a mejorar el nivel de competitividad de los productores nacionales				**38,600,287**
00- N/A				**38,600,287**
0001- Investigación en Biotecnología Medica, Vegetal, Industrial, Farmaceutica y Medio Ambiental	10 - Fondo General	0100 - Fondo General	100 - Tesoro Nacional	38,600,287
12- Servicios de análisis y transferencias en biotecnología				**15,330,054**
02- Servicios de análisis y transferencias en biotecnología, focalizados para productores nacionales				**15,330,054**
00- N/A				**15,330,054**
0001- Servicios Analíticos	10 - Fondo General	0100 - Fondo General	100 - Tesoro Nacional	15,330,054
TOTAL GENERAL				**189,671,257**

Fuente : Sistema de Información de la Gestión Financiera (SIGEF)

5154 - INSTITUTO DE INNOVACIÓN EN BIOTECNOLOGÍA E INDUSTRIAL (IIBI)

Clasificación Objetal por Fuente de Financiamiento
Ley de Presupuesto 2024
Valores RD$

		FUENTES INTERNAS		
	OBJETO - CUENTA	FONDO GENERAL	FONDOS PROPIOS	TOTAL
2.1	**REMUNERACIONES Y CONTRIBUCIONES**	**128,052,625**	**800,000**	**128,852,625**
2.1.1	REMUNERACIONES	106,126,923	800,000	106,926,923
2.1.2	SOBRESUELDOS	8,775,701		8,775,701
2.1.3	DIETAS Y GASTOS DE REPRESENTACIÓN	150,000		150,000
2.1.5	CONTRIBUCIONES A LA SEGURIDAD SOCIAL	13,000,001		13,000,001
2.2	**CONTRATACIÓN DE SERVICIOS**	**36,318,632**	**7,041,999**	**43,360,631**
2.2.1	SERVICIOS BÁSICOS	14,792,340	1,150,000	15,942,340
2.2.2	PUBLICIDAD, IMPRESIÓN Y ENCUADERNACIÓN		160,708	160,708
2.2.3	VIÁTICOS		250,000	250,000
2.2.4	TRANSPORTE Y ALMACENAJE		100,000	100,000
2.2.5	ALQUILERES Y RENTAS	385,000	450,000	835,000
2.2.6	SEGUROS	2,131,292	2,131,291	4,262,583
2.2.7	SERVICIOS DE CONSERVACIÓN, REPARACIONES MENORES E INSTALACIONES TEMPORALES	2,700,000	1,200,000	3,900,000
2.2.8	OTROS SERVICIOS NO INCLUIDOS EN CONCEPTOS ANTERIORES	16,310,000	1,100,000	17,410,000
2.2.9	OTRAS CONTRATACIONES DE SERVICIOS		500,000	500,000
2.3	**MATERIALES Y SUMINISTROS**	**9,300,000**	**6,258,001**	**15,558,001**
2.3.1	ALIMENTOS Y PRODUCTOS AGROFORESTALES		750,000	750,000
2.3.2	TEXTILES Y VESTUARIOS		150,000	150,000
2.3.3	PAPEL, CARTÓN E IMPRESOS		200,000	200,000
2.3.4	PRODUCTOS FARMACÉUTICOS		80,000	80,000
2.3.5	CUERO, CAUCHO Y PLÁSTICO		90,000	90,000
2.3.6	PRODUCTOS DE MINERALES, METÁLICOS Y NO METÁLICOS		2,200,000	2,200,000
2.3.7	COMBUSTIBLES, LUBRICANTES, PRODUCTOS QUÍMICOS Y CONEXOS	9,300,000	1,188,001	10,488,001
2.3.9	PRODUCTOS Y ÚTILES VARIOS		1,600,000	1,600,000
2.6	**BIENES MUEBLES, INMUEBLES E INTANGIBLES**		**1,900,000**	**1,900,000**
2.6.1	MOBILIARIO Y EQUIPO		500,000	500,000
2.6.3	EQUIPO E INSTRUMENTAL, CIENTÍFICO Y LABORATORIO		1,150,000	1,150,000
2.6.5	MAQUINARIA, OTROS EQUIPOS Y HERRAMIENTAS		250,000	250,000
	TOTAL	**173,671,257**	**16,000,000**	**189,671,257**

Fuente : Sistema de Información de la Gestión Financiera (SIGEF)

5155

CAPÍTULO

INSTITUTO DE FORMACIÓN TÉCNICO PROFESIONAL (INFOTEP)

INSTITUTO NACIONAL DE FORMACIÓN TÉCNICO PROFESIONAL

Misión

Ejercer con efectividad la rectoría del Sistema Nacional de Formación Técnico Profesional y ofrecer servicios innovadores con los más altos estándares de calidad a los grupos de interés.

Visión

Contribuir al desarrollo económico y social del país, a través de la prestación de servicios de formación técnico profesional y apoyo a la productividad.

Estructura Organizativa General INFOTEP

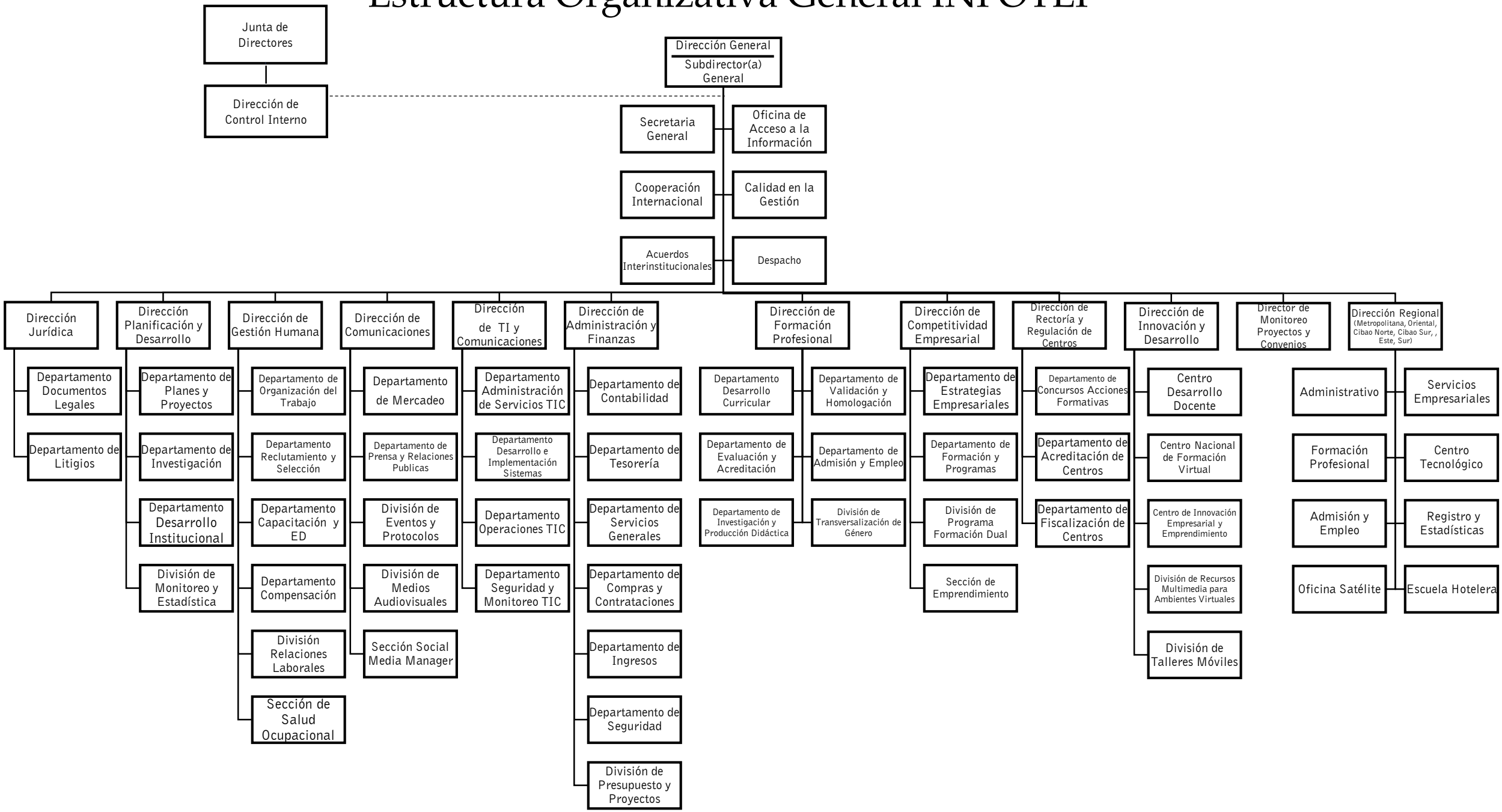

5155 - INSTITUTO DE FORMACIÓN TÉCNICO PROFESIONAL (INFOTEP)

Cuenta Ahorro Inversión y Financiamiento
Ley de Presupuesto 2024
Valores RD$

DETALLE	MONTO
I. Ingresos Corrientes	**6,659,271,422**
Ventas de bienes y servicios	6,392,000,000
Transferencias y donaciones corrientes recibidas	267,271,422
II. Gastos Corrientes	**6,459,271,422**
Gastos de consumo	6,409,021,422
Prestaciones de la seguridad social	30,000,000
Transferencias corrientes otorgadas	20,250,000
III. (I-II) Resultado Económico	**200,000,000**
IV. Ingresos de Capital	**-**
V. Gastos de Capital	**200,000,000**
Proyectos de Inversión	200,000,000
VI. (IV-V) Resultado de Capital	**(200,000,000)**
VII. Total de Ingresos + Donaciones	**6,659,271,422**
VIII. Total de Gastos	**6,659,271,422**
IX. (VII-(VIII-Intereses)) Resultado Primario	**-**
X. (VII-VIII) Resultado Financiero	**-**
XI. Fuente Financieras	**-**
XII. Aplicaciones Financieras	**-**
XIII. (XI-XII) Financiamiento Neto	**-**

Fuente : Sistema de Información de la Gestión Financiera (SIGEF)

5155 - INSTITUTO DE FORMACIÓN TÉCNICO PROFESIONAL (INFOTEP)

Distribución Institución Según Estructura Programática, Fuentes de Financiamiento y Organismo Financiador

Ley de Presupuesto 2024

Valores RD$

CAPÍTULO - SUBCAPÍTULO - ESTRUCTURA PROGRAMÁTICA	FUENTE DE FINANCIAMIENTO	FUENTE ESPECÍFICA	ORGANISMO FINANCIADOR	TOTAL
5155- INSTITUTO DE FORMACIÓN TÉCNICO PROFESIONAL (INFOTEP)				**6,659,271,422**
01- INSTITUTO NACIONAL DE FORMACION TECNICO PROFESIONAL - INFOTEP				**6,659,271,422**
11- Formación técnico profesional a los trabajadores del sector productivo				**6,659,271,422**
01- Acciones Comunes P11				**1,798,390,476**
00- N/A				**1,798,390,476**
0001- Gestion de Programa	30 - Fondos Propios	9995 - Ventas de Servicios	102 - Fondos Propios	1,798,390,476
02- Asesoría y asistencia técnica a las empresas para la mejora de la productividad				**482,396,360**
00- N/A				**482,396,360**
0001- Asesoria y Aistencia Tecnica a Las Empresas para la Mejora de la Productividad	30 - Fondos Propios	9995 - Ventas de Servicios	102 - Fondos Propios	482,396,360
03- Capacitación a población joven y adulta para el trabajo productivo				**4,378,484,586**
00- N/A				**4,378,484,586**
0001- Capacitación a Población Joven y Adulta para el Trabajo Productivo	10 - Fondo General	0100 - Fondo General	100 - Tesoro Nacional	267,271,422
0001- Capacitación a Población Joven y Adulta para el Trabajo Productivo	30 - Fondos Propios	9995 - Ventas de Servicios	102 - Fondos Propios	4,111,213,164
TOTAL GENERAL				**6,659,271,422**

Fuente : Sistema de Información de la Gestión Financiera (SIGEF)

5155 - INSTITUTO DE FORMACIÓN TÉCNICO PROFESIONAL (INFOTEP)

Clasificación Objetal por Fuente de Financiamiento
Ley de Presupuesto 2024
Valores RD$

		FUENTES INTERNAS		
	OBJETO - CUENTA	FONDO GENERAL	FONDOS PROPIOS	TOTAL
2.1	**REMUNERACIONES Y CONTRIBUCIONES**	**108,635,711**	**3,819,871,314**	**3,928,507,025**
2.1.1	REMUNERACIONES	108,635,711	3,072,613,805	3,181,249,516
2.1.2	SOBRESUELDOS		292,036,284	292,036,284
2.1.3	DIETAS Y GASTOS DE REPRESENTACIÓN		11,452,000	11,452,000
2.1.5	CONTRIBUCIONES A LA SEGURIDAD SOCIAL		443,769,225	443,769,225
2.2	**CONTRATACIÓN DE SERVICIOS**	**115,181,426**	**1,924,116,087**	**2,039,297,513**
2.2.1	SERVICIOS BÁSICOS		141,387,014	141,387,014
2.2.2	PUBLICIDAD, IMPRESIÓN Y ENCUADERNACIÓN		30,403,000	30,403,000
2.2.3	VIÁTICOS		40,882,951	40,882,951
2.2.5	ALQUILERES Y RENTAS		11,077,000	11,077,000
2.2.6	SEGUROS		75,346,362	75,346,362
2.2.7	SERVICIOS DE CONSERVACIÓN, REPARACIONES MENORES E INSTALACIONES TEMPORALES		116,700,540	116,700,540
2.2.8	OTROS SERVICIOS NO INCLUIDOS EN CONCEPTOS ANTERIORES	115,181,426	1,508,319,220	1,623,500,646
2.3	**MATERIALES Y SUMINISTROS**	**43,454,285**	**397,762,599**	**441,216,884**
2.3.1	ALIMENTOS Y PRODUCTOS AGROFORESTALES		86,016,083	86,016,083
2.3.2	TEXTILES Y VESTUARIOS		4,048,000	4,048,000
2.3.7	COMBUSTIBLES, LUBRICANTES, PRODUCTOS QUÍMICOS Y CONEXOS		86,351,194	86,351,194
2.3.9	PRODUCTOS Y ÚTILES VARIOS	43,454,285	221,347,322	264,801,607
2.4	**TRANSFERENCIAS CORRIENTES**		**50,250,000**	**50,250,000**
2.4.1	TRANSFERENCIAS CORRIENTES AL SECTOR PRIVADO		48,250,000	48,250,000
2.4.7	TRANSFERENCIAS CORRIENTES AL SECTOR EXTERNO		2,000,000	2,000,000
2.6	**BIENES MUEBLES, INMUEBLES E INTANGIBLES**		**170,000,000**	**170,000,000**
2.6.1	MOBILIARIO Y EQUIPO		100,000,000	100,000,000
2.6.2	MOBILIARIO Y EQUIPO DE AUDIO, AUDIOVISUAL, RECREATIVO Y EDUCACIONAL		70,000,000	70,000,000
2.7	**OBRAS**		**30,000,000**	**30,000,000**
2.7.1	OBRAS EN EDIFICACIONES		30,000,000	30,000,000
	TOTAL	**267,271,422**	**6,392,000,000**	**6,659,271,422**

Fuente : Sistema de Información de la Gestión Financiera (SIGEF)

5157

CAPÍTULO
CORPORACION DOMICANA DE EMPRESAS ESTATALES (CORDE)

CORPORACIÓN DOMINICANA DE EMPRESAS ESTATALES (CORDE)

Misión

Liderar la gestión de las empresas eléctricas estatales para garantizar un servicio de electricidad continuo y eficiente.

Visión

Lograr un sector eléctrico autosostenible que contribuya al desarrollo del país.

5157 - CORPORACIÓN DOMICANA DE EMPRESAS ESTATALES (CORDE)

Cuenta Ahorro Inversión y Financiamiento
Ley de Presupuesto 2024
Valores RD$

DETALLE	MONTO
I. Ingresos Corrientes	**20,000,000**
Transferencias y donaciones corrientes recibidas	20,000,000
II. Gastos Corrientes	**20,000,000**
Gastos de consumo	20,000,000
III. (I-II) Resultado Económico	**-**
IV. Ingresos de Capital	**-**
V. Gastos de Capital	**-**
VI. (IV-V) Resultado de Capital	**-**
VII. Total de Ingresos + Donaciones	**20,000,000**
VIII. Total de Gastos	**20,000,000**
IX. (VII-(VIII-Intereses)) Resultado Primario	**-**
X. (VII-VIII) Resultado Financiero	**-**
XI. Fuente Financieras	**-**
XII. Aplicaciones Financieras	**-**
XIII. (XI-XII) Financiamiento Neto	**-**

Fuente : Sistema de Información de la Gestión Financiera (SIGEF)

5157 - CORPORACIÓN DOMICANA DE EMPRESAS ESTATALES (CORDE)

Distribución Institución Según Estructura Programática, Fuentes de Financiamiento y Organismo Financiador

Ley de Presupuesto 2024

Valores RD$

CAPÍTULO - SUBCAPÍTULO - ESTRUCTURA PROGRAMÁTICA	FUENTE DE FINANCIAMIENTO	FUENTE ESPECÍFICA	ORGANISMO FINANCIADOR	TOTAL
5157- CORPORACION DOMICANA DE EMPRESAS ESTATALES (CORDE				**20,000,000**
01- CORPORACION DOMICANA DE EMPRESAS ESTATALES (CORDE)				**20,000,000**
11- Dirección y Coordinación				**20,000,000**
00- Acciones que no generan producción P11				**20,000,000**
00- N/A				**20,000,000**
0001- Dirección y Coordinación	10 - Fondo General	0100 - Fondo General	100 - Tesoro Nacional	20,000,000
TOTAL GENERAL				**20,000,000**

Fuente : Sistema de Información de la Gestión Financiera (SIGEF)

5157 - CORPORACIÓN DOMICANA DE EMPRESAS ESTATALES (CORDE)

Clasificación Objetal por Fuente de Financiamiento
Ley de Presupuesto 2024
Valores RD$

		FUENTES INTERNAS	
	OBJETO - CUENTA	**FONDO GENERAL**	**TOTAL**
2.1	**REMUNERACIONES Y CONTRIBUCIONES**	**19,415,108**	**19,415,108**
2.1.1	REMUNERACIONES	19,415,108	19,415,108
2.2	**CONTRATACIÓN DE SERVICIOS**	**584,892**	**584,892**
2.2.1	SERVICIOS BÁSICOS	584,892	584,892
	TOTAL	**20,000,000**	**20,000,000**

Fuente : Sistema de Información de la Gestión Financiera (SIGEF)

5158

CAPÍTULO
DIRECCIÓN GENERAL DE ADUANAS

DIRECCIÓN GENERAL DE ADUANAS

Misión

Ser un ente facilitador del comercio exterior, contribuyendo al crecimiento económico y la competitividad de la nación, con una adecuada fiscalización y vigilancia del tráfico internacional de mercancías.

Visión

Ser una aduana eficiente y moderna que responde de manera oportuna a las exigencias del comercio exterior, con una efectiva gestión de riesgo y altos estándares de calidad, que promueve el cumplimiento normativo, sustentada en la integridad de sus recursos humanos.

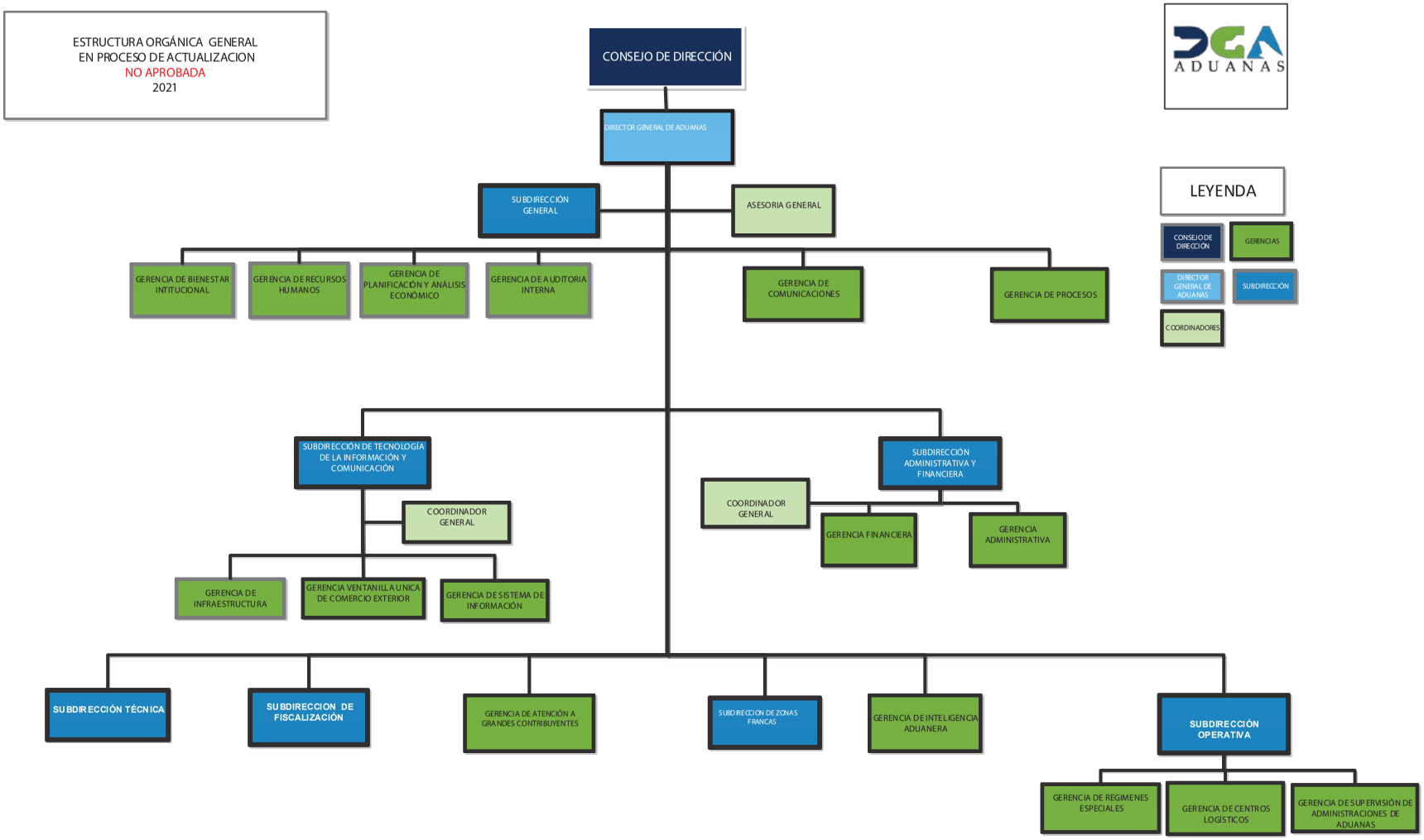
ESTRUCTURA ORGÁNICA GENERAL
EN PROCESO DE ACTUALIZACION
NO APROBADA
2021
CONSEJO DE DIRECCIÓN
DIRECTOR GENERAL DE ADUANAS
SUBDIRECCIÓN GENERAL
ASESORIA GENERAL
GERENCIA DE BIENESTAR INTITUCIONAL
GERENCIA DE RECURSOS HUMANOS
GERENCIA DE PLANIFICACIÓN Y ANÁLISIS ECONÓMICO
GERENCIA DE AUDITORIA INTERNA
GERENCIA DE COMUNICACIONES
GERENCIA DE PROCESOS
SUBDIRECCIÓN DE TECNOLOGÍA DE LA INFORMACIÓN Y COMUNICACIÓN
COORDINADOR GENERAL
GERENCIA DE INFRAESTRUCTURA
GERENCIA VENTANILLA UNICA DE COMERCIO EXTERIOR
GERENCIA DE SISTEMA DE INFORMACIÓN
SUBDIRECCIÓN ADMINISTRATIVA Y FINANCIERA
COORDINADOR GENERAL
GERENCIA FINANCIERA
GERENCIA ADMINISTRATIVA
SUBDIRECCIÓN TÉCNICA
SUBDIRECCION DE FISCALIZACIÓN
GERENCIA DE ATENCIÓN A GRANDES CONTRIBUYENTES
SUBDIRECCION DE ZONAS FRANCAS
GERENCIA DE INTELIGENCIA ADUANERA
SUBDIRECCIÓN OPERATIVA
GERENCIA DE REGIMENES ESPECIALES
GERENCIA DE CENTROS LOGÍSTICOS
GERENCIA DE SUPERVISIÓN DE ADMINISTRACIONES DE ADUANAS
DGA
ADUANAS
LEYENDA
CONSEJO DE DIRECCIÓN
GERENCIAS
DIRECTOR GENERAL DE ADUANAS
SUBDIRECCIÓN
COORDINADORES

5158 - DIRECCIÓN GENERAL DE ADUANAS

Cuenta Ahorro Inversión y Financiamiento
Ley de Presupuesto 2024
Valores RD$

DETALLE	MONTO
I. Ingresos Corrientes	**9,192,195,387**
Impuestos	107,000,000
Ventas de bienes y servicios	5,562,588,040
Rentas de la propiedad	35,000,000
Transferencias y donaciones corrientes recibidas	3,487,607,347
II. Gastos Corrientes	**8,318,455,689**
Gastos de consumo	8,177,055,689
Transferencias corrientes otorgadas	141,400,000
III. (I-II) Resultado Económico	**873,739,698**
IV. Ingresos de Capital	**-**
V. Gastos de Capital	**873,739,698**
Proyectos de Inversión	873,739,698
VI. (IV-V) Resultado de Capital	**(873,739,698)**
VII. Total de Ingresos + Donaciones	**9,192,195,387**
VIII. Total de Gastos	**9,192,195,387**
IX. (VII-(VIII-Intereses)) Resultado Primario	**-**
X. (VII-VIII) Resultado Financiero	**-**
XI. Fuente Financieras	**-**
XII. Aplicaciones Financieras	**-**
XIII. (XI-XII) Financiamiento Neto	**-**

Fuente : Sistema de Información de la Gestión Financiera (SIGEF)

5158 - DIRECCIÓN GENERAL DE ADUANAS

Distribución Institución Según Estructura Programática, Fuentes de Financiamiento y Organismo Financiador
Ley de Presupuesto 2024
Valores RD$

CAPÍTULO - SUBCAPÍTULO - ESTRUCTURA PROGRAMÁTICA	FUENTE DE FINANCIAMIENTO	FUENTE ESPECÍFICA	ORGANISMO FINANCIADOR	TOTAL
5158- DIRECCION GENERAL DE ADUANAS				**9,192,195,387**
01- DIRECCION GENERAL DE ADUANAS				**9,192,195,387**
01- Actividades centrales				**6,545,085,652**
00- Acciones que no generan producción				**6,545,085,652**
00- N/A				**6,545,085,652**
0001- Dirección y Coordinación	10 - Fondo General	0100 - Fondo General	100 - Tesoro Nacional	1,201,446,943
0001- Dirección y Coordinación	30 - Fondos Propios	9995 - Ventas de Servicios	102 - Fondos Propios	2,600,343,383
0002- Gestión Administrativa Financiera	10 - Fondo General	0100 - Fondo General	100 - Tesoro Nacional	566,376,925
0002- Gestión Administrativa Financiera	30 - Fondos Propios	9995 - Ventas de Servicios	102 - Fondos Propios	2,176,918,401
11- Servicios de administración aduanera				**1,637,964,734**
02- Personas Físicas y Jurídicas reciben Servicios de Desaduanización de Mercancias				**1,637,964,734**
00- N/A				**1,637,964,734**
0001- Supervisión y Coordinación de Administración Aduanera	10 - Fondo General	0100 - Fondo General	100 - Tesoro Nacional	258,259,997
0001- Supervisión y Coordinación de Administración Aduanera	30 - Fondos Propios	9995 - Ventas de Servicios	102 - Fondos Propios	118,844,227
0002- Servicios Aduaneros en Puertos y Aeropuertos	10 - Fondo General	0100 - Fondo General	100 - Tesoro Nacional	811,259,614
0002- Servicios Aduaneros en Puertos y Aeropuertos	30 - Fondos Propios	9995 - Ventas de Servicios	102 - Fondos Propios	327,798,818
0003- Servicios Aduaneros en Zonas Fronterizas	10 - Fondo General	0100 - Fondo General	100 - Tesoro Nacional	59,605,761
0003- Servicios Aduaneros en Zonas Fronterizas	30 - Fondos Propios	9995 - Ventas de Servicios	102 - Fondos Propios	25,874,757
0004- Registro Control y Supervición de Correo Expreso	10 - Fondo General	0100 - Fondo General	100 - Tesoro Nacional	26,807,845
0004- Registro Control y Supervición de Correo Expreso	30 - Fondos Propios	9995 - Ventas de Servicios	102 - Fondos Propios	9,513,715
12- Inspección y supervisión en las zonas francas				**529,119,896**
02- Zonas Francas Reciben Autorización para Operar				**529,119,896**
00- N/A				**529,119,896**
0001- Inspección de Zonas Francas Especiales, Parqueos,De Zonas Francas y Tiendas Comerciales de Zonas Francas.	10 - Fondo General	0100 - Fondo General	100 - Tesoro Nacional	389,332,972
0001- Inspección de Zonas Francas Especiales, Parqueos,De Zonas Francas y Tiendas Comerciales de Zonas Francas.	30 - Fondos Propios	9995 - Ventas de Servicios	102 - Fondos Propios	139,786,924
13- Servicios y operaciones técnicas				**345,625,105**
02- Empresas Certificadas por Operadores Económicos para la Exportación e Importación				**326,789,207**
00- N/A				**326,789,207**
0001- Gestión para la Certificación de Empresas Como Operador Económico Autorizado	10 - Fondo General	0100 - Fondo General	100 - Tesoro Nacional	162,710,478
0001- Gestión para la Certificación de Empresas Como Operador Económico Autorizado	30 - Fondos Propios	9995 - Ventas de Servicios	102 - Fondos Propios	164,078,729

5158 - DIRECCIÓN GENERAL DE ADUANAS

Distribución Institución Según Estructura Programática, Fuentes de Financiamiento y Organismo Financiador
Ley de Presupuesto 2024
Valores RD$

CAPÍTULO - SUBCAPÍTULO - ESTRUCTURA PROGRAMÁTICA	FUENTE DE FINANCIAMIENTO	FUENTE ESPECÍFICA	ORGANISMO FINANCIADOR	TOTAL
5158- DIRECCION GENERAL DE ADUANAS				**9,192,195,387**
01- DIRECCION GENERAL DE ADUANAS				**9,192,195,387**
13- Servicios y operaciones técnicas				**345,625,105**
03- Persona Física y Jurídica reciben Permisos de Exoneración para la Importación				**18,835,898**
00- N/A				**18,835,898**
0002- Gestión para la Exoneración de Impuestos	10 - Fondo General	0100 - Fondo General	100 - Tesoro Nacional	11,806,812
0002- Gestión para la Exoneración de Impuestos	30 - Fondos Propios	9995 - Ventas de Servicios	102 - Fondos Propios	7,029,086
98- Administraciones de contribuciones especiales				**134,400,000**
00- Acciones que no generan producción 98				**134,400,000**
00- N/A				**134,400,000**
0000- N/A	30 - Fondos Propios	9995 - Ventas de Servicios	102 - Fondos Propios	134,400,000
TOTAL GENERAL				**9,192,195,387**

Fuente : Sistema de Información de la Gestión Financiera (SIGEF)

5158 - DIRECCIÓN GENERAL DE ADUANAS

Clasificación Objetal por Fuente de Financiamiento
Ley de Presupuesto 2024
Valores RD$

		FUENTES INTERNAS		
	OBJETO - CUENTA	FONDO GENERAL	FONDOS PROPIOS	TOTAL
2.1	**REMUNERACIONES Y CONTRIBUCIONES**	**3,211,009,667**	**1,499,655,505**	**4,710,665,172**
2.1.1	REMUNERACIONES	2,720,628,598	122,000,000	2,842,628,598
2.1.2	SOBRESUELDOS	114,744,852	1,377,655,505	1,492,400,357
2.1.5	CONTRIBUCIONES A LA SEGURIDAD SOCIAL	375,636,217		375,636,217
2.2	**CONTRATACIÓN DE SERVICIOS**	**57,597,680**	**3,034,520,505**	**3,092,118,185**
2.2.1	SERVICIOS BÁSICOS		329,642,500	329,642,500
2.2.2	PUBLICIDAD, IMPRESIÓN Y ENCUADERNACIÓN		115,218,742	115,218,742
2.2.3	VIÁTICOS		175,000,000	175,000,000
2.2.4	TRANSPORTE Y ALMACENAJE		80,098,400	80,098,400
2.2.5	ALQUILERES Y RENTAS		346,898,527	346,898,527
2.2.6	SEGUROS		145,500,000	145,500,000
2.2.7	SERVICIOS DE CONSERVACIÓN, REPARACIONES MENORES E INSTALACIONES TEMPORALES		344,175,520	344,175,520
2.2.8	OTROS SERVICIOS NO INCLUIDOS EN CONCEPTOS ANTERIORES	57,597,680	1,377,485,960	1,435,083,640
2.2.9	OTRAS CONTRATACIONES DE SERVICIOS		120,500,856	120,500,856
2.3	**MATERIALES Y SUMINISTROS**		**374,272,332**	**374,272,332**
2.3.1	ALIMENTOS Y PRODUCTOS AGROFORESTALES		16,109,137	16,109,137
2.3.2	TEXTILES Y VESTUARIOS		14,456,212	14,456,212
2.3.3	PAPEL, CARTÓN E IMPRESOS		25,754,127	25,754,127
2.3.4	PRODUCTOS FARMACÉUTICOS		1,988,414	1,988,414
2.3.5	CUERO, CAUCHO Y PLÁSTICO		4,547,170	4,547,170
2.3.6	PRODUCTOS DE MINERALES, METÁLICOS Y NO METÁLICOS		8,683,960	8,683,960
2.3.7	COMBUSTIBLES, LUBRICANTES, PRODUCTOS QUÍMICOS Y CONEXOS		131,414,324	131,414,324
2.3.9	PRODUCTOS Y ÚTILES VARIOS		171,318,988	171,318,988
2.4	**TRANSFERENCIAS CORRIENTES**		**141,400,000**	**141,400,000**
2.4.1	TRANSFERENCIAS CORRIENTES AL SECTOR PRIVADO		138,400,000	138,400,000
2.4.7	TRANSFERENCIAS CORRIENTES AL SECTOR EXTERNO		3,000,000	3,000,000
2.6	**BIENES MUEBLES, INMUEBLES E INTANGIBLES**	**219,000,000**	**654,739,698**	**873,739,698**
2.6.1	MOBILIARIO Y EQUIPO		394,793,789	394,793,789
2.6.2	MOBILIARIO Y EQUIPO DE AUDIO, AUDIOVISUAL, RECREATIVO Y EDUCACIONAL		2,722,239	2,722,239
2.6.3	EQUIPO E INSTRUMENTAL, CIENTÍFICO Y LABORATORIO	114,000,000	47,120,063	161,120,063
2.6.4	VEHÍCULOS Y EQUIPO DE TRANSPORTE, TRACCIÓN Y ELEVACIÓN		115,482,460	115,482,460
2.6.5	MAQUINARIA, OTROS EQUIPOS Y HERRAMIENTAS	55,000,000	83,766,947	138,766,947
2.6.6	EQUIPOS DE DEFENSA Y SEGURIDAD		3,474,000	3,474,000
2.6.8	BIENES INTANGIBLES	50,000,000	6,252,000	56,252,000
2.6.9	EDIFICIOS, ESTRUCTURAS, TIERRAS, TERRENOS Y OBJETOS DE VALOR		1,128,200	1,128,200
	TOTAL	**3,487,607,347**	**5,704,588,040**	**9,192,195,387**

Fuente : Sistema de Información de la Gestión Financiera (SIGEF)

5159

CAPÍTULO
DIRECCIÓN GENERAL DE IMPUESTOS INTERNOS

DIRECCIÓN GENERAL DE IMPUESTOS INTERNOS

Misión

Administrar el sistema tributario interno de forma eficaz y transparente, apegada al marco jurídico, facilitando el cumplimiento voluntario y contribuyendo al desarrollo de la sociedad dominicana.

Visión

Ser una administración cercana al contribuyente, respetada nacional e internacionalmente por sus altos niveles de calidad, transparencia e innovación del servicio mediante procesos simplificados.

ORGANIGRAMA ESTRUCTURAL GENERAL
DIRECCION GENERAL DE IMPUESTOS INTERNOS

Impuestos Internos

DIRECCION GENERAL DE IMPUESTOS INTERNOS		
Gerencia RR.HH.	Diciembre	2020

SUBDIRECCION
GERENCIA
DEPARTAMENTO

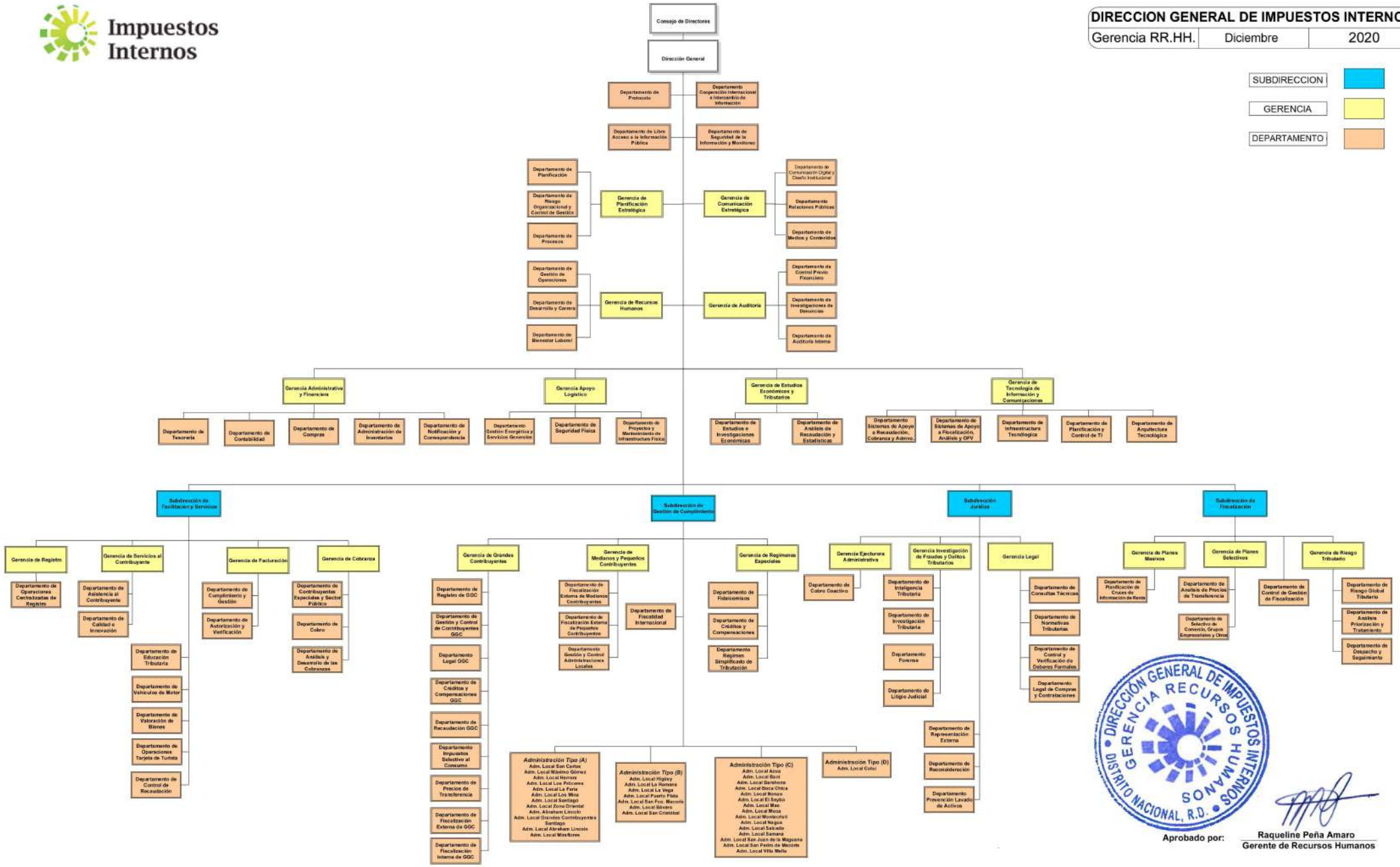

DIRECCIÓN GENERAL DE IMPUESTOS INTERNOS
GERENCIA RECURSOS HUMANOS
DISTRITO NACIONAL, R.D.

Aprobado por:

Raqueline Peña Amaro
Gerente de Recursos Humanos

5159 - DIRECCIÓN GENERAL DE IMPUESTOS INTERNOS

Cuenta Ahorro Inversión y Financiamiento
Ley de Presupuesto 2024
Valores RD$

DETALLE	MONTO
I. Ingresos Corrientes	**7,829,263,275**
Ventas de bienes y servicios	300,000,000
Transferencias y donaciones corrientes recibidas	7,529,263,275
II. Gastos Corrientes	**6,346,963,089**
Gastos de consumo	6,326,656,046
Transferencias corrientes otorgadas	20,307,043
III. (I-II) Resultado Económico	**1,482,300,186**
IV. Ingresos de Capital	**530,422,760**
V. Gastos de Capital	**684,414,342**
Proyectos de Inversión	684,414,342
VI. (IV-V) Resultado de Capital	**(153,991,582)**
VII. Total de Ingresos + Donaciones	**8,359,686,035**
VIII. Total de Gastos	**7,031,377,431**
IX. (VII-(VIII-Intereses)) Resultado Primario	**1,328,308,604**
X. (VII-VIII) Resultado Financiero	**1,328,308,604**
XI. Fuente Financieras	**-**
XII. Aplicaciones Financieras	**1,328,308,604**
Disminución de Cuentas por Pagar	1,328,308,604
XIII. (XI-XII) Financiamiento Neto	**(1,328,308,604)**

Fuente : Sistema de Información de la Gestión Financiera (SIGEF)

5159 - DIRECCIÓN GENERAL DE IMPUESTOS INTERNOS

Distribución Institución Según Estructura Programática, Fuentes de Financiamiento y Organismo Financiador
Ley de Presupuesto 2024
Valores RD$

CAPÍTULO - SUBCAPÍTULO - ESTRUCTURA PROGRAMÁTICA	FUENTE DE FINANCIAMIENTO	FUENTE ESPECÍFICA	ORGANISMO FINANCIADOR	TOTAL
5159- DIRECCION GENERAL DE IMPUESTOS INTERNOS				**7,031,377,431**
01- DIRECCION GENERAL DE IMPUESTOS INTERNOS				**7,031,377,431**
11- Recaudaciones de impuestos				**7,031,377,431**
01- Acciones Comunes P11				**3,873,472,107**
00- N/A				**3,873,472,107**
0001- Dirección y Coordinación	10 - Fondo General	0100 - Fondo General	100 - Tesoro Nacional	1,786,800,268
0002- Facilitación de Servicios	10 - Fondo General	0100 - Fondo General	100 - Tesoro Nacional	831,730,146
0003- Coordinación de Tecnología de la Información	10 - Fondo General	0100 - Fondo General	100 - Tesoro Nacional	724,518,933
0004- Fortalecimiento de la Capacidades de la Administración Tributaria	60 - Credito Externo	6133 - Programa de Mejora de Eficiencia de Administración Tributaria y Gestión del Gasto Publico	300 - Banco Interamericano de Desarrollo (Bid)	530,422,760
02- Estado Dominicano recibe recaudación de ingresos aplicando la legislación tributaria				**2,538,612,363**
00- N/A				**2,538,612,363**
0001- Gestión del Cumplimiento Tributario	10 - Fondo General	0100 - Fondo General	100 - Tesoro Nacional	2,238,612,363
0001- Gestión del Cumplimiento Tributario	30 - Fondos Propios	9995 - Ventas de Servicios	102 - Fondos Propios	300,000,000
03- Contribuyentes fiscalizados en cumplimiento de las obligaciones tributarias				**296,145,698**
00- N/A				**296,145,698**
0001- Fiscalización de Obligaciones Tributarias	10 - Fondo General	0100 - Fondo General	100 - Tesoro Nacional	296,145,698
04- Contribuyentes reciben respuesta a sus consultas técnicas vinculantes a partir de las normas vigentes				**323,147,263**
00- N/A				**323,147,263**
0001- Asesoramiento Legal y Tributario	10 - Fondo General	0100 - Fondo General	100 - Tesoro Nacional	323,147,263
TOTAL GENERAL				**7,031,377,431**

Fuente : Sistema de Información de la Gestión Financiera (SIGEF)

5159 - DIRECCIÓN GENERAL DE IMPUESTOS INTERNOS

Clasificación Objetal Por Fuente de Financiamiento

Ley de Presupuesto 2024

Valores RD$

		FUENTES INTERNAS				FUENTES EXTERNAS		
	OBJETO - CUENTA	FONDO GENERAL	FONDOS CON DESTINO ESPECÍFICO	FONDOS PROPIOS	TOTAL	CREDITO EXTERNO	TOTAL	TOTAL
2.1	**REMUNERACIONES Y CONTRIBUCIONES**	**4,606,241,961**			**4,606,241,961**			**4,606,241,961**
2.1.1	REMUNERACIONES	3,017,093,849			3,017,093,849			3,017,093,849
2.1.2	SOBRESUELDOS	1,218,831,186			1,218,831,186			1,218,831,186
2.1.5	CONTRIBUCIONES A LA SEGURIDAD SOCIAL	370,316,926			370,316,926			370,316,926
2.2	**CONTRATACIÓN DE SERVICIOS**	**1,244,822,289**		**300,000,000**	**1,544,822,289**	**78,615,608**	**78,615,608**	**1,623,437,897**
2.2.1	SERVICIOS BÁSICOS	258,573,676			258,573,676			258,573,676
2.2.2	PUBLICIDAD, IMPRESIÓN Y ENCUADERNACIÓN	143,229,728			143,229,728			143,229,728
2.2.3	VIÁTICOS	45,302,863			45,302,863			45,302,863
2.2.4	TRANSPORTE Y ALMACENAJE	4,827,323			4,827,323			4,827,323
2.2.5	ALQUILERES Y RENTAS	243,602,302			243,602,302			243,602,302
2.2.6	SEGUROS	102,111,800			102,111,800			102,111,800
2.2.7	SERVICIOS DE CONSERVACIÓN, REPARACIONES MENORES E INSTALACIONES TEMPORALES	82,434,108			82,434,108			82,434,108
2.2.8	OTROS SERVICIOS NO INCLUIDOS EN CONCEPTOS ANTERIORES	364,740,489		300,000,000	664,740,489	78,615,608	78,615,608	743,356,097
2.3	**MATERIALES Y SUMINISTROS**	**175,591,796**			**175,591,796**			**175,591,796**
2.3.1	ALIMENTOS Y PRODUCTOS AGROFORESTALES	46,276,564			46,276,564			46,276,564
2.3.2	TEXTILES Y VESTUARIOS	1,663,250			1,663,250			1,663,250
2.3.3	PAPEL, CARTÓN E IMPRESOS	42,031,094			42,031,094			42,031,094
2.3.6	PRODUCTOS DE MINERALES, METÁLICOS Y NO METÁLICOS	8,907,512			8,907,512			8,907,512
2.3.7	COMBUSTIBLES, LUBRICANTES, PRODUCTOS QUÍMICOS Y CONEXOS	25,384,727			25,384,727			25,384,727
2.3.9	PRODUCTOS Y ÚTILES VARIOS	51,328,649			51,328,649			51,328,649
2.4	**TRANSFERENCIAS CORRIENTES**	**20,307,043**			**20,307,043**			**20,307,043**
2.4.1	TRANSFERENCIAS CORRIENTES AL SECTOR PRIVADO	15,694,249			15,694,249			15,694,249
2.4.7	TRANSFERENCIAS CORRIENTES AL SECTOR EXTERNO	4,612,794			4,612,794			4,612,794
2.6	**BIENES MUEBLES, INMUEBLES E INTANGIBLES**	**98,991,582**			**98,991,582**	**451,807,152**	**451,807,152**	**550,798,734**
2.6.1	MOBILIARIO Y EQUIPO	98,991,582			98,991,582	140,095,972	140,095,972	239,087,554
2.6.5	MAQUINARIA, OTROS EQUIPOS Y HERRAMIENTAS					80,711,180	80,711,180	80,711,180
2.6.8	BIENES INTANGIBLES					231,000,000	231,000,000	231,000,000
2.7	**OBRAS**	**55,000,000**			**55,000,000**			**55,000,000**
2.7.1	OBRAS EN EDIFICACIONES	55,000,000			55,000,000			55,000,000
4.2	**Disminución de pasivos**		**1,328,308,604**		**1,328,308,604**			**1,328,308,604**
4.2.1	Disminución de pasivos corrientes		1,328,308,604		1,328,308,604			1,328,308,604
	TOTAL	**6,200,954,671**	**1,328,308,604**	**300,000,000**	**7,829,263,275**	**530,422,760**	**530,422,760**	**8,359,686,035**

Fuente : Sistema de Información de la Gestión Financiera (SIGEF)

5161

CAPÍTULO

INSTITUTO DE PROTECCIÓN DE LOS DERECHOS AL CONSUMIDOR

INSTITUTO DE PROTECCION DE LOS DERECHOS AL CONSUMIDOR

Misión

Proteger los derechos de los consumidores y usuarios de bienes y servicios, garantizando la equidad, imparcialidad y la seguridad jurídica en relaciones de consumo mediante el cumplimiento de la normativa vigente con los más altos niveles de profesionalidad, eficiencia y eficacia.

Visión

Ser un referente nacional e internacional por su efectividad en la protección de los derechos de consumidores y usuarios, contribuyendo al consumo sostenible e inteligente.

INSTITUTO NACIONAL DE PROTECCION DE LOS DERECHOS DEL CONSUMIDOR (PROCONSUMIDOR)

Organigrama Estructural

Res. Núm. 015-2018, del 19 de abril de 2019, refrendada por el MAP

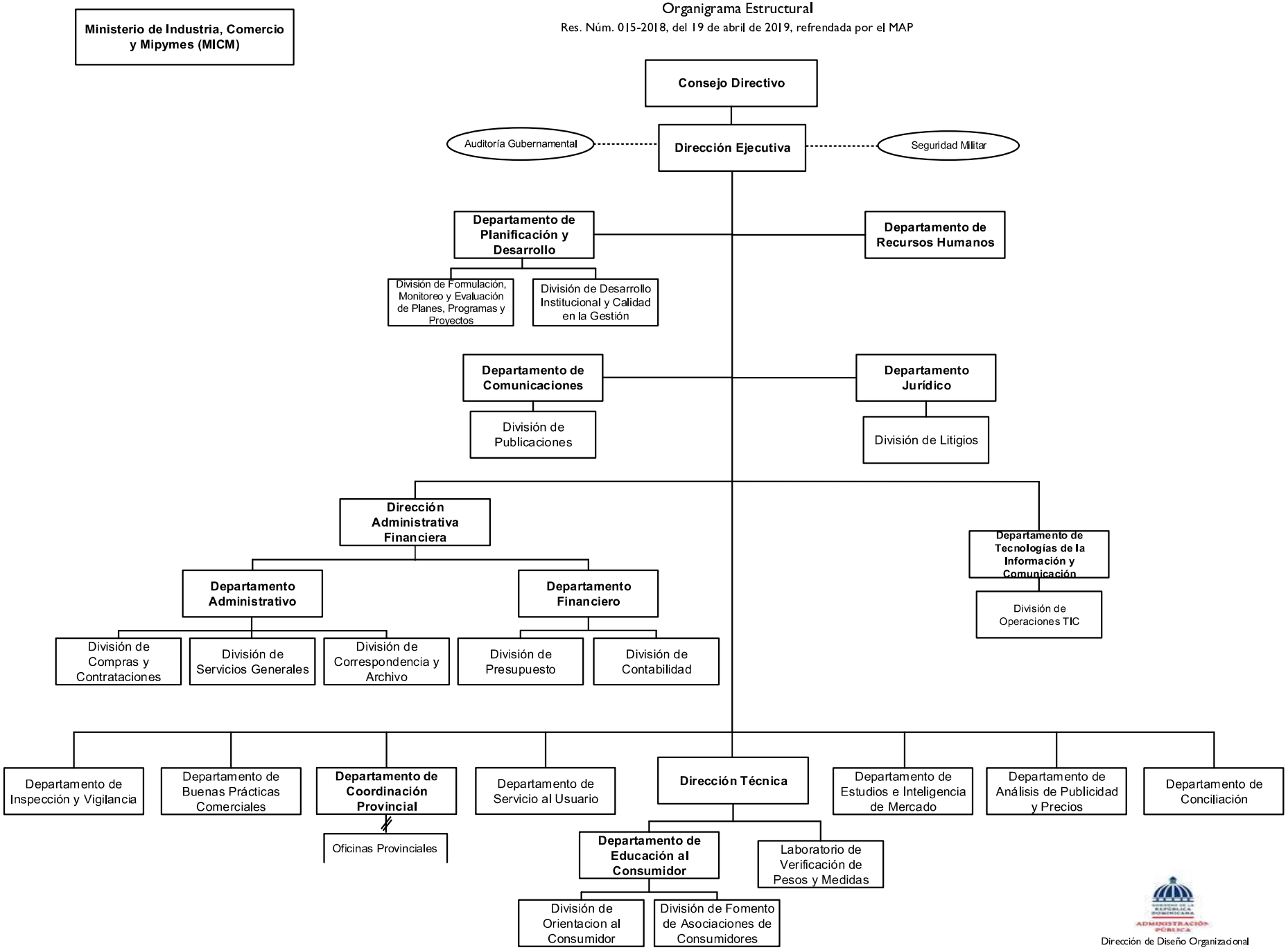

Dirección de Diseño Organizacional

5161 - INSTITUTO DE PROTECCIÓN DE LOS DERECHOS AL CONSUMIDOR

Cuenta Ahorro Inversión y Financiamiento
Ley de Presupuesto 2024
Valores RD$

DETALLE	MONTO
I. Ingresos Corrientes	**362,955,651**
Ventas de bienes y servicios	40,000,000
Transferencias y donaciones corrientes recibidas	322,955,651
II. Gastos Corrientes	**355,555,651**
Gastos de consumo	354,555,651
Transferencias corrientes otorgadas	1,000,000
III. (I-II) Resultado Económico	**7,400,000**
IV. Ingresos de Capital	**-**
V. Gastos de Capital	**7,400,000**
Proyectos de Inversión	7,400,000
VI. (IV-V) Resultado de Capital	**(7,400,000)**
VII. Total de Ingresos + Donaciones	**362,955,651**
VIII. Total de Gastos	**362,955,651**
IX. (VII-(VIII-Intereses)) Resultado Primario	**-**
X. (VII-VIII) Resultado Financiero	**-**
XI. Fuente Financieras	**-**
XII. Aplicaciones Financieras	**-**
XIII. (XI-XII) Financiamiento Neto	**-**

Fuente : Sistema de Información de la Gestión Financiera (SIGEF)

5161 - INSTITUTO DE PROTECCIÓN DE LOS DERECHOS AL CONSUMIDOR

Distribución Institución Según Estructura Programática, Fuentes de Financiamiento y Organismo Financiador

Ley de Presupuesto 2024

Valores RD$

CAPÍTULO - SUBCAPÍTULO - ESTRUCTURA PROGRAMÁTICA	FUENTE DE FINANCIAMIENTO	FUENTE ESPECÍFICA	ORGANISMO FINANCIADOR	TOTAL
5161- INSTITUTO DE PROTECCION DE LOS DERECHOS AL CONSUMIDOR				**362,955,651**
01- INSTITUTO NACIONAL DE PROTECCION DE LOS DERECHOS DEL CONSUMIDOR				**362,955,651**
11- Defensa y protección a los derechos del consumidor				**361,955,651**
01- Acciones comunes				**285,619,551**
00- N/A				**285,619,551**
0001- Gestión del Programa	10 - Fondo General	0100 - Fondo General	100 - Tesoro Nacional	218,061,561
0001- Gestión del Programa	30 - Fondos Propios	9998 - Otros Fondos	102 - Fondos Propios	40,000,000
0002- Coordinación y Representación en Oficinas del Interior	10 - Fondo General	0100 - Fondo General	100 - Tesoro Nacional	27,557,990
03- Establecimientos nacionales inspeccionados bajo las normativas nacionales				**35,807,600**
00- N/A				**35,807,600**
0002- Vigilancia de Mercado en Establecimientos Nacionales	10 - Fondo General	0100 - Fondo General	100 - Tesoro Nacional	27,634,000
0003- Monitoreo y Publicación de Precios del Mercado	10 - Fondo General	0100 - Fondo General	100 - Tesoro Nacional	8,173,600
04- Consumidores reciben asistencia por reclamaciones de consumo				**12,682,000**
00- N/A				**12,682,000**
0001- Servicio de Atención a Las Reclamaciones de los Consumidores	10 - Fondo General	0100 - Fondo General	100 - Tesoro Nacional	12,682,000
05- Ciudadanos y proveedores reciben acciones formativas en protección de derechos al consumidor y buenas prácticas comerciales				**27,846,500**
00- N/A				**27,846,500**
0001- Servicios de Capacitación en Protección de Derechos al Consumidor	10 - Fondo General	0100 - Fondo General	100 - Tesoro Nacional	13,177,500
0002- Servicios de Capacitación Sobre Buenas Prácticas Comerciales a Proveedores	10 - Fondo General	0100 - Fondo General	100 - Tesoro Nacional	14,669,000
98- Administración de contribuciones especiales				**1,000,000**
00- Acciones que no generan producción				**1,000,000**
00- N/A				**1,000,000**
0000- N/A	10 - Fondo General	0100 - Fondo General	100 - Tesoro Nacional	1,000,000
TOTAL GENERAL				**362,955,651**

Fuente : Sistema de Información de la Gestión Financiera (SIGEF)

5161 - INSTITUTO DE PROTECCIÓN DE LOS DERECHOS AL CONSUMIDOR

Clasificación Objetal por Fuente de Financiamiento
Ley de Presupuesto 2024
Valores RD$

		FUENTES INTERNAS		
	OBJETO - CUENTA	**FONDO GENERAL**	**FONDOS PROPIOS**	**TOTAL**
2.1	**REMUNERACIONES Y CONTRIBUCIONES**	**278,430,163**	**6,150,000**	**284,580,163**
2.1.1	REMUNERACIONES	220,807,223	2,000,000	222,807,223
2.1.2	SOBRESUELDOS	31,351,340	4,150,000	35,501,340
2.1.3	DIETAS Y GASTOS DE REPRESENTACIÓN	1,440,000		1,440,000
2.1.5	CONTRIBUCIONES A LA SEGURIDAD SOCIAL	24,831,600		24,831,600
2.2	**CONTRATACIÓN DE SERVICIOS**	**27,307,276**	**25,150,000**	**52,457,276**
2.2.1	SERVICIOS BÁSICOS	9,692,471	1,500,000	11,192,471
2.2.2	PUBLICIDAD, IMPRESIÓN Y ENCUADERNACIÓN	1,000,000	6,500,000	7,500,000
2.2.3	VIÁTICOS	2,000,000	2,000,000	4,000,000
2.2.4	TRANSPORTE Y ALMACENAJE	100,000	650,000	750,000
2.2.5	ALQUILERES Y RENTAS	8,538,805	7,100,000	15,638,805
2.2.6	SEGUROS	1,100,000	1,000,000	2,100,000
2.2.7	SERVICIOS DE CONSERVACIÓN, REPARACIONES MENORES E INSTALACIONES TEMPORALES	1,661,000	2,200,000	3,861,000
2.2.8	OTROS SERVICIOS NO INCLUIDOS EN CONCEPTOS ANTERIORES	2,015,000	3,000,000	5,015,000
2.2.9	OTRAS CONTRATACIONES DE SERVICIOS	1,200,000	1,200,000	2,400,000
2.3	**MATERIALES Y SUMINISTROS**	**11,218,212**	**6,300,000**	**17,518,212**
2.3.1	ALIMENTOS Y PRODUCTOS AGROFORESTALES	295,000	300,000	595,000
2.3.2	TEXTILES Y VESTUARIOS	340,000	600,000	940,000
2.3.3	PAPEL, CARTÓN E IMPRESOS	1,218,212	1,150,000	2,368,212
2.3.5	CUERO, CAUCHO Y PLÁSTICO	300,000		300,000
2.3.6	PRODUCTOS DE MINERALES, METÁLICOS Y NO METÁLICOS	200,000	200,000	400,000
2.3.7	COMBUSTIBLES, LUBRICANTES, PRODUCTOS QUÍMICOS Y CONEXOS	7,615,000	2,250,000	9,865,000
2.3.9	PRODUCTOS Y ÚTILES VARIOS	1,250,000	1,800,000	3,050,000
2.4	**TRANSFERENCIAS CORRIENTES**	**1,000,000**		**1,000,000**
2.4.1	TRANSFERENCIAS CORRIENTES AL SECTOR PRIVADO	940,000		940,000
2.4.7	TRANSFERENCIAS CORRIENTES AL SECTOR EXTERNO	60,000		60,000
2.6	**BIENES MUEBLES, INMUEBLES E INTANGIBLES**	**5,000,000**	**2,400,000**	**7,400,000**
2.6.1	MOBILIARIO Y EQUIPO	1,800,000	2,100,000	3,900,000
2.6.3	EQUIPO E INSTRUMENTAL, CIENTÍFICO Y LABORATORIO	200,000	300,000	500,000
2.6.4	VEHÍCULOS Y EQUIPO DE TRANSPORTE, TRACCIÓN Y ELEVACIÓN	3,000,000		3,000,000
	TOTAL	**322,955,651**	**40,000,000**	**362,955,651**

Fuente : Sistema de Información de la Gestión Financiera (SIGEF)

5162

CAPÍTULO

INSTITUTO DOMINICANO
DE AVIACIÓN CIVIL

INSTITUTO DOMINICANO DE AVIACIÓN CIVIL

Misión

Promover el desarrollo responsable y seguro de la aviación civil nacional, mediante regulación, fiscalización, el fomento de la actividad aeronáutica, así como la provisión de servicios de navegación aérea.

Visión

Consolidar el liderazgo regional en seguridad operacional, impulsando el desarrollo sostenible y sustentable de la aviación civil nacional, apoyados en la innovación y la transparencia de la gestión.

Poder Ejecutivo

INSTITUTO DOMINICANO DE AVIACIÓN CIVIL

ORGANIGRAMA

Para fines de revisión, Acordes con la implementacion del Programa Estatal de Gestión de la Seguridad Operacional (PEGSO) y el Plan Estratégico IDAC 2017-2020

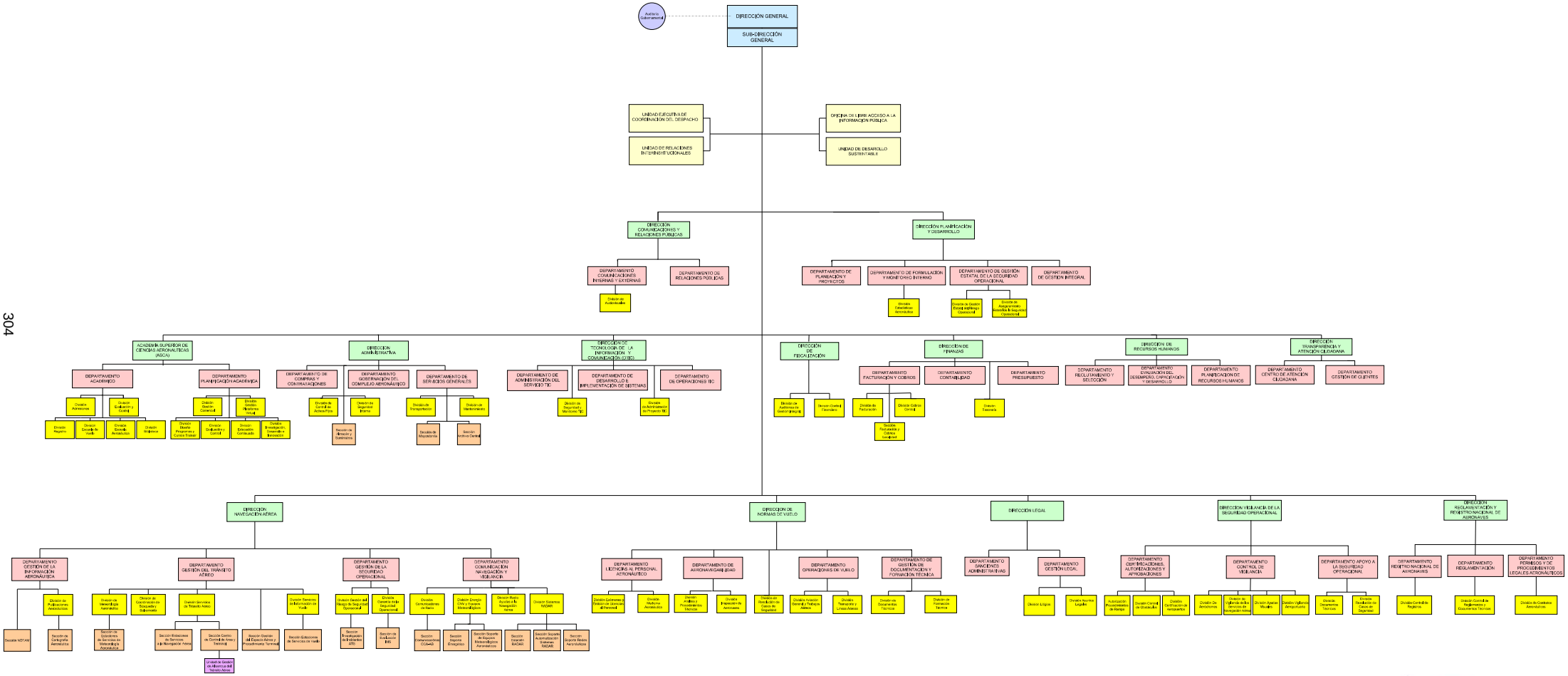

Dr. Alejandro Herrera Rodríguez
Director General

Dirección de Planificación y Desarrollo
Ratificado por Resolución No. 006-2018

5162 - INSTITUTO DOMINICANO DE AVIACIÓN CIVIL

Cuenta Ahorro Inversión y Financiamiento
Ley de Presupuesto 2024
Valores RD$

DETALLE	MONTO
I. Ingresos Corrientes	**6,776,461,228**
Impuestos	88,000,000
Ventas de bienes y servicios	6,688,461,228
II. Gastos Corrientes	**5,242,787,757**
Gastos de consumo	5,154,787,757
Transferencias corrientes otorgadas	88,000,000
III. (I-II) Resultado Económico	**1,533,673,471**
IV. Ingresos de Capital	**-**
V. Gastos de Capital	**1,533,673,471**
Proyectos de Inversión	1,533,673,471
VI. (IV-V) Resultado de Capital	**(1,533,673,471)**
VII. Total de Ingresos + Donaciones	**6,776,461,228**
VIII. Total de Gastos	**6,776,461,228**
IX. (VII-(VIII-Intereses)) Resultado Primario	**-**
X. (VII-VIII) Resultado Financiero	**-**
XI. Fuente Financieras	**-**
XII. Aplicaciones Financieras	**-**
XIII. (XI-XII) Financiamiento Neto	**-**

Fuente : Sistema de Información de la Gestión Financiera (SIGEF)

5162 - INSTITUTO DOMINICANO DE AVIACIÓN CIVIL

Distribución Institución Según Estructura Programática, Fuentes de Financiamiento y Organismo Financiador

Ley de Presupuesto 2024

Valores RD$

CAPÍTULO - SUBCAPÍTULO - ESTRUCTURA PROGRAMÁTICA	FUENTE DE FINANCIAMIENTO	FUENTE ESPECÍFICA	ORGANISMO FINANCIADOR	TOTAL
5162- INSTITUTO DOMINICANO DE AVIACION CIVIL				**6,776,461,228**
01- INSTITUTO DOMINICANO DE AVIACION CIVIL				**6,776,461,228**
11- Regulación y desarrollo de la aviación civil				**5,725,756,656**
01- Acciones comunes				**5,553,845,125**
00- N/A				**5,553,845,125**
0001- Gestión de Programa	30 - Fondos Propios	9995 - Ventas de Servicios	102 - Fondos Propios	5,553,845,125
04- Personas físicas y jurídicas reciben certificaciones aeronáuticas				**137,529,225**
00- N/A				**137,529,225**
0001- Evaluación de Cumplimiento	30 - Fondos Propios	9995 - Ventas de Servicios	102 - Fondos Propios	137,529,225
05- Operadores de aviación general participan del plan de fomento de la aviación general				**8,251,753**
00- N/A				**8,251,753**
0001- Promoción de la Aviación Civil	30 - Fondos Propios	9995 - Ventas de Servicios	102 - Fondos Propios	8,251,753
06- Operadores aéreos participan en el plan de reducción de CO2 mediante la implementación de un esquema de compensaciones de emisiones				**26,130,553**
00- N/A				**26,130,553**
0001- Implementación del Plan de Reducción Co2 Proveniente de la Actividad Aeronáutica	30 - Fondos Propios	9995 - Ventas de Servicios	102 - Fondos Propios	26,130,553
12- Provisión de los servicios de navegación aérea para la aviación civil nacional				**962,704,572**
02- Usuarios del espacio aéreo dominicano reciben servicios de navegación aérea, garantizando la seguridad operacional				**962,704,572**
00- N/A				**962,704,572**
0001- Gestión de los Servicios de Navegación Aérea	30 - Fondos Propios	9995 - Ventas de Servicios	102 - Fondos Propios	962,704,572
98- Administración de contribuciones especiales				**88,000,000**
00- Acciones que no generan producción				**88,000,000**
00- N/A				**88,000,000**
0000- N/A	30 - Fondos Propios	9998 - Otros Fondos	102 - Fondos Propios	88,000,000
TOTAL GENERAL				**6,776,461,228**

Fuente : Sistema de Información de la Gestión Financiera (SIGEF)

5162 - INSTITUTO DOMINICANO DE AVIACIÓN CIVIL

Clasificación Objetal por Fuente de Financiamiento

Ley de Presupuesto 2024

Valores RD$

		FUENTES INTERNAS
	OBJETO - CUENTA	**FONDOS PROPIOS**
2.1	**REMUNERACIONES Y CONTRIBUCIONES**	**3,979,446,767**
2.1.1	REMUNERACIONES	2,502,475,112
2.1.2	SOBRESUELDOS	1,170,494,717
2.1.5	CONTRIBUCIONES A LA SEGURIDAD SOCIAL	306,476,938
2.2	**CONTRATACIÓN DE SERVICIOS**	**999,635,130**
2.2.1	SERVICIOS BÁSICOS	87,155,331
2.2.2	PUBLICIDAD, IMPRESIÓN Y ENCUADERNACIÓN	55,000,000
2.2.3	VIÁTICOS	80,500,000
2.2.4	TRANSPORTE Y ALMACENAJE	53,771,145
2.2.5	ALQUILERES Y RENTAS	92,908,078
2.2.6	SEGUROS	111,049,776
2.2.7	SERVICIOS DE CONSERVACIÓN, REPARACIONES MENORES E INSTALACIONES TEMPORALES	66,117,800
2.2.8	OTROS SERVICIOS NO INCLUIDOS EN CONCEPTOS ANTERIORES	381,733,000
2.2.9	OTRAS CONTRATACIONES DE SERVICIOS	71,400,000
2.3	**MATERIALES Y SUMINISTROS**	**175,705,860**
2.3.1	ALIMENTOS Y PRODUCTOS AGROFORESTALES	9,350,000
2.3.2	TEXTILES Y VESTUARIOS	3,550,000
2.3.3	PAPEL, CARTÓN E IMPRESOS	22,755,860
2.3.4	PRODUCTOS FARMACÉUTICOS	3,000,000
2.3.5	CUERO, CAUCHO Y PLÁSTICO	5,000,000
2.3.6	PRODUCTOS DE MINERALES, METÁLICOS Y NO METÁLICOS	200,000
2.3.7	COMBUSTIBLES, LUBRICANTES, PRODUCTOS QUÍMICOS Y CONEXOS	82,050,000
2.3.9	PRODUCTOS Y ÚTILES VARIOS	49,800,000
2.4	**TRANSFERENCIAS CORRIENTES**	**88,000,000**
2.4.1	TRANSFERENCIAS CORRIENTES AL SECTOR PRIVADO	58,000,000
2.4.7	TRANSFERENCIAS CORRIENTES AL SECTOR EXTERNO	30,000,000
2.6	**BIENES MUEBLES, INMUEBLES E INTANGIBLES**	**1,127,673,471**
2.6.1	MOBILIARIO Y EQUIPO	62,500,000
2.6.2	MOBILIARIO Y EQUIPO DE AUDIO, AUDIOVISUAL, RECREATIVO Y EDUCACIONAL	2,350,000
2.6.3	EQUIPO E INSTRUMENTAL, CIENTÍFICO Y LABORATORIO	1,000,000
2.6.4	VEHÍCULOS Y EQUIPO DE TRANSPORTE, TRACCIÓN Y ELEVACIÓN	35,000,000
2.6.5	MAQUINARIA, OTROS EQUIPOS Y HERRAMIENTAS	984,323,471
2.6.6	EQUIPOS DE DEFENSA Y SEGURIDAD	3,000,000
2.6.8	BIENES INTANGIBLES	27,500,000
2.6.9	EDIFICIOS, ESTRUCTURAS, TIERRAS, TERRENOS Y OBJETOS DE VALOR	12,000,000
2.7	**OBRAS**	**406,000,000**
2.7.1	OBRAS EN EDIFICACIONES	306,000,000
2.7.2	INFRAESTRUCTURA	100,000,000
	TOTAL	**6,776,461,228**

Fuente : Sistema de Información de la Gestión Financiera (SIGEF)

5163

CAPÍTULO

CONSEJO DOMINICANO DE PESCA Y ACUICULTURA

CONSEJO DOMINICANO DE PESCA Y ACUICULTURA

Misión

Regular, desarrollar, fomentar y fiscalizar las actividades de explotación e investigación pesquera y acuícola y/o extracción de los recursos bióticos acuáticos del país, implementando un sistema de producción y comercialización basado en los principios de la pesca responsable y el uso racional del ambiente, para la satisfacción de las necesidades alimentarias de la población y para el desarrollo sostenible de este sector de la economía nacional.

Visión

Elevar la calidad, eficiencia y efectividad en la gestión del desarrollo de la industria pesquera y de la agricultura en el país, para mejorar y reforzar la política pública, en el beneficio de los recursos acuáticos vivos, el aumento del consumo de los productos pesqueros y el crecimiento sostenible del sector, a través de la implementación de mejores prácticas y asesoramiento técnico a nivel nacional e internacional.

CONSEJO DOMINICANO DE PESCA Y ACUICULTURA (CODOPESCA)

Organigrama Estructural

Res. Núm.05-2020 del 09 de julio del 2020, refrenda por el MAP

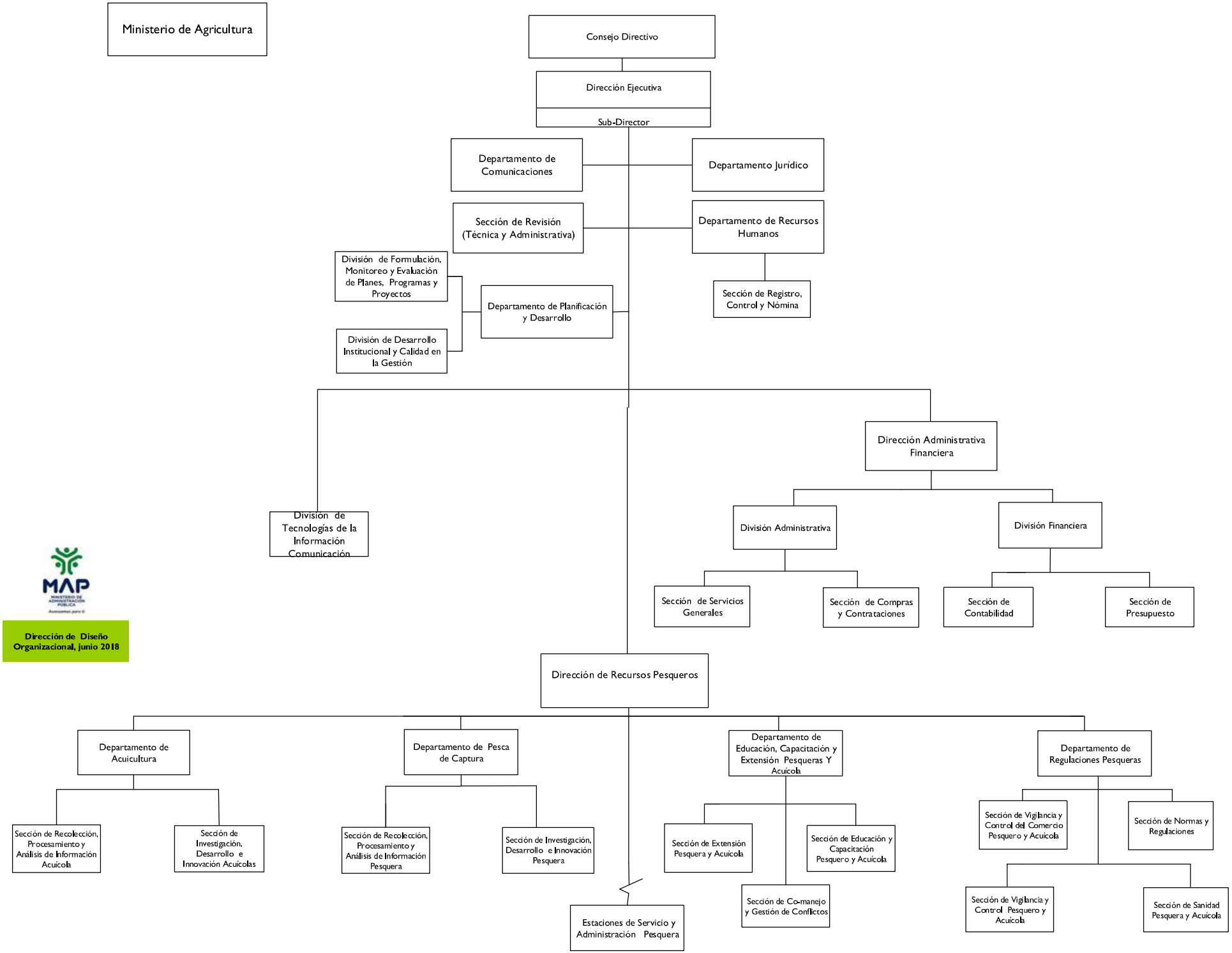

5163 - CONSEJO DOMINICANO DE PESCA Y ACUICULTURA

Cuenta Ahorro Inversión y Financiamiento
Ley de Presupuesto 2024
Valores RD$

DETALLE	MONTO
I. Ingresos Corrientes	**276,225,000**
Ventas de bienes y servicios	132,300,000
Transferencias y donaciones corrientes recibidas	143,925,000
II. Gastos Corrientes	**266,591,792**
Gastos de consumo	266,591,792
III. (I-II) Resultado Económico	**9,633,208**
IV. Ingresos de Capital	**-**
V. Gastos de Capital	**9,633,208**
Proyectos de Inversión	9,633,208
VI. (IV-V) Resultado de Capital	**(9,633,208)**
VII. Total de Ingresos + Donaciones	**276,225,000**
VIII. Total de Gastos	**276,225,000**
IX. (VII-(VIII-Intereses)) Resultado Primario	**-**
X. (VII-VIII) Resultado Financiero	**-**
XI. Fuente Financieras	**-**
XII. Aplicaciones Financieras	**-**
XIII. (XI-XII) Financiamiento Neto	**-**

Fuente : Sistema de Información de la Gestión Financiera (SIGEF)

5163 - CONSEJO DOMINICANO DE PESCA Y ACUICULTURA

Distribución Institución Según Estructura Programática, Fuentes de Financiamiento y Organismo Financiador

Ley de Presupuesto 2024

Valores RD$

CAPÍTULO - SUBCAPÍTULO - ESTRUCTURA PROGRAMÁTICA	FUENTE DE FINANCIAMIENTO	FUENTE ESPECÍFICA	ORGANISMO FINANCIADOR	TOTAL
5163- CONSEJO DOMINICANO DE PESCA Y ACUICULTURA				**276,225,000**
01- CONSEJO DOMINICANO DE PESCA Y ACUICULTURA				**276,225,000**
11- Fomento y regulación de las actividades pesqueras y acuícolas				**276,225,000**
02- Personas y empresas reciben licencias para comercialización y explotación				**276,225,000**
00- N/A				**276,225,000**
0001- Registro de Licencias de Comercialización, Explotacion, Exportación e Importación	10 - Fondo General	0100 - Fondo General	100 - Tesoro Nacional	143,925,000
0001- Registro de Licencias de Comercialización, Explotacion, Exportación e Importación	30 - Fondos Propios	9998 - Otros Fondos	102 - Fondos Propios	132,300,000
TOTAL GENERAL				**276,225,000**

Fuente : Sistema de Información de la Gestión Financiera (SIGEF)

5163 - CONSEJO DOMINICANO DE PESCA Y ACUICULTURA

Clasificación Objetal por Fuente de Financiamiento
Ley de Presupuesto 2024
Valores RD$

		FUENTES INTERNAS		
	OBJETO - CUENTA	**FONDO GENERAL**	**FONDOS PROPIOS**	**TOTAL**
2.1	**REMUNERACIONES Y CONTRIBUCIONES**	**90,021,648**	**97,118,011**	**187,139,659**
2.1.1	REMUNERACIONES	76,660,000	62,196,000	138,856,000
2.1.2	SOBRESUELDOS	2,300,000	26,232,000	28,532,000
2.1.3	DIETAS Y GASTOS DE REPRESENTACIÓN	432,000		432,000
2.1.5	CONTRIBUCIONES A LA SEGURIDAD SOCIAL	10,629,648	8,690,011	19,319,659
2.2	**CONTRATACIÓN DE SERVICIOS**	**28,009,052**	**28,104,000**	**56,113,052**
2.2.1	SERVICIOS BÁSICOS	4,200,000	4,480,000	8,680,000
2.2.2	PUBLICIDAD, IMPRESIÓN Y ENCUADERNACIÓN	3,930,000	1,440,000	5,370,000
2.2.3	VIÁTICOS	1,000,000	3,000,000	4,000,000
2.2.4	TRANSPORTE Y ALMACENAJE		260,000	260,000
2.2.5	ALQUILERES Y RENTAS	2,321,000	11,775,000	14,096,000
2.2.6	SEGUROS		5,700,000	5,700,000
2.2.7	SERVICIOS DE CONSERVACIÓN, REPARACIONES MENORES E INSTALACIONES TEMPORALES	11,270,808	1,000,000	12,270,808
2.2.8	OTROS SERVICIOS NO INCLUIDOS EN CONCEPTOS ANTERIORES	3,787,244	449,000	4,236,244
2.2.9	OTRAS CONTRATACIONES DE SERVICIOS	1,500,000		1,500,000
2.3	**MATERIALES Y SUMINISTROS**	**16,261,092**	**7,077,989**	**23,339,081**
2.3.1	ALIMENTOS Y PRODUCTOS AGROFORESTALES	2,185,931	254,710	2,440,641
2.3.2	TEXTILES Y VESTUARIOS		355,000	355,000
2.3.3	PAPEL, CARTÓN E IMPRESOS	895,794	337,000	1,232,794
2.3.5	CUERO, CAUCHO Y PLÁSTICO	827,800		827,800
2.3.6	PRODUCTOS DE MINERALES, METÁLICOS Y NO METÁLICOS	85,367		85,367
2.3.7	COMBUSTIBLES, LUBRICANTES, PRODUCTOS QUÍMICOS Y CONEXOS	6,940,632	6,000,000	12,940,632
2.3.9	PRODUCTOS Y ÚTILES VARIOS	5,325,568	131,279	5,456,847
2.6	**BIENES MUEBLES, INMUEBLES E INTANGIBLES**	**9,633,208**		**9,633,208**
2.6.1	MOBILIARIO Y EQUIPO	1,942,490		1,942,490
2.6.2	MOBILIARIO Y EQUIPO DE AUDIO, AUDIOVISUAL, RECREATIVO Y EDUCACIONAL	428,680		428,680
2.6.3	EQUIPO E INSTRUMENTAL, CIENTÍFICO Y LABORATORIO	613,818		613,818
2.6.4	VEHÍCULOS Y EQUIPO DE TRANSPORTE, TRACCIÓN Y ELEVACIÓN	1,945,700		1,945,700
2.6.5	MAQUINARIA, OTROS EQUIPOS Y HERRAMIENTAS	1,202,520		1,202,520
2.6.7	ACTIVOS BIOLÓGICOS	3,500,000		3,500,000
	TOTAL	**143,925,000**	**132,300,000**	**276,225,000**

Fuente : Sistema de Información de la Gestión Financiera (SIGEF)

5165

CAPÍTULO
COMISIÓN REGULADORA DE PRÁCTICAS DESLEALES

COMISIÓN REGULADORA DE PRÁCTICAS DESLEALES

Misión

Defender la producción nacional ante aumentos súbitos de importaciones y prácticas desleales en el comercio internacional.

Visión

Somos un instrumento eficaz y útil de defensa comercial que contribuye a la permanencia y ajuste de los sectores productivos.

COMISIÓN REGULADORA DE PRÁCTICAS DESLEALES EN EL COMERCIO Y SOBRE MEDIDAS DE SALVAGUARDAS (CDC)

Organigrama Estructural

Res. Núm. CDC-RD-ADM-001-2017, del 17 de mayo de 2017, refrendada por el MAP

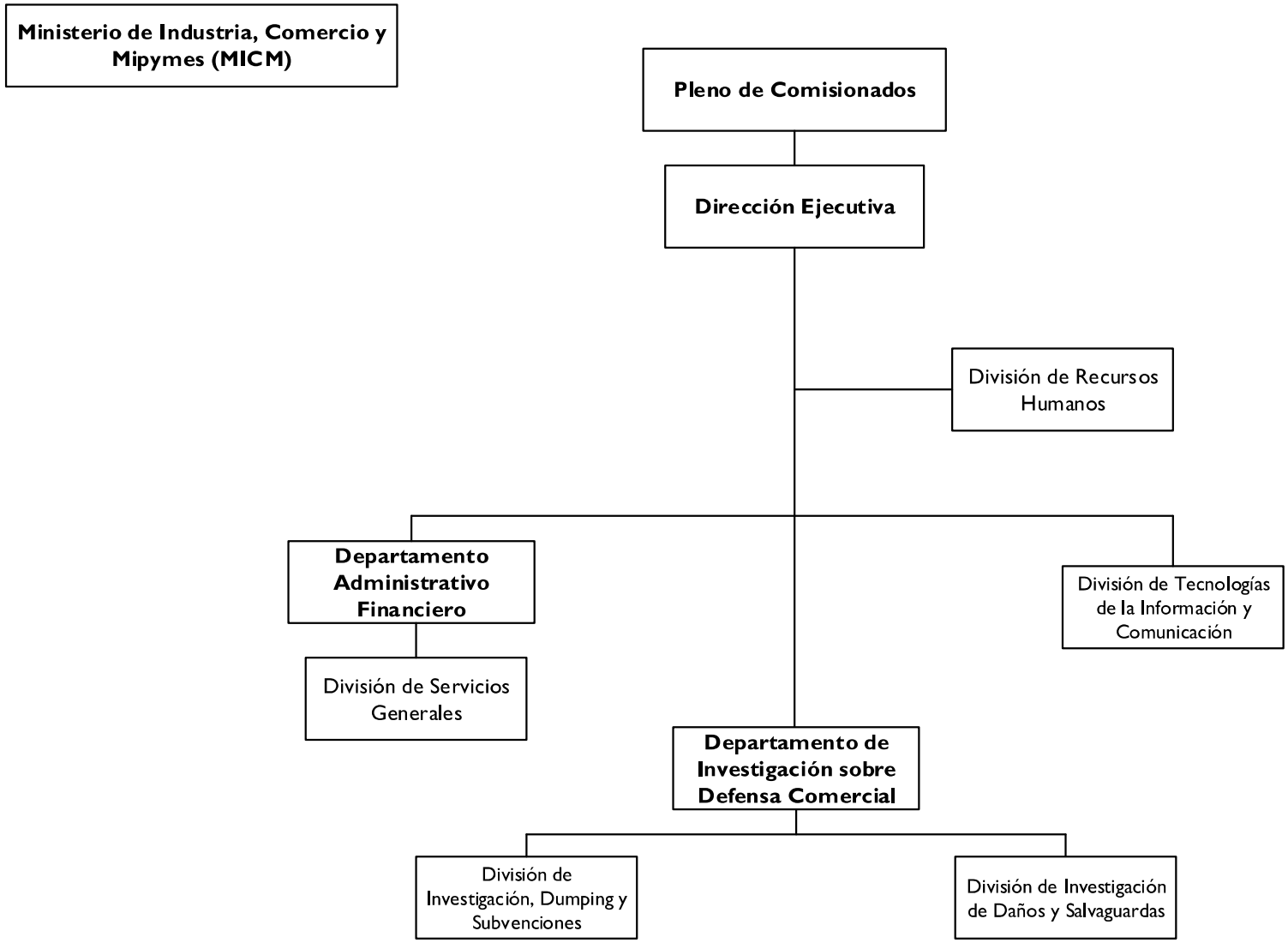

Dirección de Diseño Organizacional

5165 - COMISIÓN REGULADORA DE PRÁCTICAS DESLEALES

Cuenta Ahorro Inversión y Financiamiento
Ley de Presupuesto 2024
Valores RD$

DETALLE	MONTO
I. Ingresos Corrientes	**102,701,379**
Transferencias y donaciones corrientes recibidas	102,701,379
II. Gastos Corrientes	**101,351,379**
Gastos de consumo	101,351,379
III. (I-II) Resultado Económico	**1,350,000**
IV. Ingresos de Capital	**-**
V. Gastos de Capital	**1,350,000**
Proyectos de Inversión	1,350,000
VI. (IV-V) Resultado de Capital	**(1,350,000)**
VII. Total de Ingresos + Donaciones	**102,701,379**
VIII. Total de Gastos	**102,701,379**
IX. (VII-(VIII-Intereses)) Resultado Primario	**-**
X. (VII-VIII) Resultado Financiero	**-**
XI. Fuente Financieras	**-**
XII. Aplicaciones Financieras	**-**
XIII. (XI-XII) Financiamiento Neto	**-**

Fuente : Sistema de Información de la Gestión Financiera (SIGEF)

5165 - COMISIÓN REGULADORA DE PRÁCTICAS DESLEALES

Distribución Institución Según Estructura Programática, Fuentes de Financiamiento y Organismo Financiador

Ley de Presupuesto 2024

Valores RD$

CAPÍTULO - SUBCAPÍTULO - ESTRUCTURA PROGRAMÁTICA	FUENTE DE FINANCIAMIENTO	FUENTE ESPECÍFICA	ORGANISMO FINANCIADOR	TOTAL
5165- COMISION REGULADORA DE PRACTICAS DESLEALES				**102,701,379**
01- COMISION REGULADORA DE PRACTICAS DESLEALES				**102,701,379**
11- Defensa de las prácticas desleales del comercio internacional				**102,701,379**
02- Productores nacionales reciben protección ante las prácticas desleales en el comercio y aumento súbito de las importaciones				**102,701,379**
00- N/A				**102,701,379**
0002- Asistencia en Prácticas Desleales y Defensa Comercial	10 - Fondo General	0100 - Fondo General	100 - Tesoro Nacional	102,701,379
TOTAL GENERAL				**102,701,379**

Fuente : Sistema de Información de la Gestión Financiera (SIGEF)

5165 - COMISIÓN REGULADORA DE PRÁCTICAS DESLEALES

Clasificación Objetal por Fuente de Financiamiento

Ley de Presupuesto 2024

Valores RD$

		FUENTES INTERNAS
	OBJETO - CUENTA	**FONDO GENERAL**
2.1	**REMUNERACIONES Y CONTRIBUCIONES**	**60,088,278**
2.1.1	REMUNERACIONES	43,896,334
2.1.2	SOBRESUELDOS	10,174,668
2.1.3	DIETAS Y GASTOS DE REPRESENTACIÓN	370,000
2.1.5	CONTRIBUCIONES A LA SEGURIDAD SOCIAL	5,647,276
2.2	**CONTRATACIÓN DE SERVICIOS**	**36,638,498**
2.2.1	SERVICIOS BÁSICOS	2,109,320
2.2.2	PUBLICIDAD, IMPRESIÓN Y ENCUADERNACIÓN	2,640,226
2.2.3	VIÁTICOS	3,335,656
2.2.4	TRANSPORTE Y ALMACENAJE	2,131,000
2.2.5	ALQUILERES Y RENTAS	8,022,632
2.2.6	SEGUROS	5,745,390
2.2.7	SERVICIOS DE CONSERVACIÓN, REPARACIONES MENORES E INSTALACIONES TEMPORALES	1,215,506
2.2.8	OTROS SERVICIOS NO INCLUIDOS EN CONCEPTOS ANTERIORES	7,751,768
2.2.9	OTRAS CONTRATACIONES DE SERVICIOS	3,687,000
2.3	**MATERIALES Y SUMINISTROS**	**4,624,603**
2.3.1	ALIMENTOS Y PRODUCTOS AGROFORESTALES	681,050
2.3.2	TEXTILES Y VESTUARIOS	114,000
2.3.3	PAPEL, CARTÓN E IMPRESOS	694,100
2.3.4	PRODUCTOS FARMACÉUTICOS	6,000
2.3.5	CUERO, CAUCHO Y PLÁSTICO	127,500
2.3.7	COMBUSTIBLES, LUBRICANTES, PRODUCTOS QUÍMICOS Y CONEXOS	2,532,000
2.3.9	PRODUCTOS Y ÚTILES VARIOS	469,953
2.6	**BIENES MUEBLES, INMUEBLES E INTANGIBLES**	**1,350,000**
2.6.1	MOBILIARIO Y EQUIPO	1,350,000
	TOTAL	**102,701,379**

Fuente : Sistema de Información de la Gestión Financiera (SIGEF)

5166

CAPÍTULO

COMISIÓN NACIONAL DE DEFENSA DE LA COMPETENCIA

COMISIÓN NACIONAL DE DEFENSA DE LA COMPETENCIA

Misión

Contribuir al funcionamiento eficiente de los mercados con la finalidad de brindar bienestar a los consumidores y usuarios de bienes y servicios, mediante la defensa de la competencia entre los agentes económicos de la República Dominicana.

Visión

Ser reconocida como una entidad que vela por el correcto funcionamiento de los mercados, aplicando las políticas nacionales y las mejores prácticas internacionales en materia de competencia, para alcanzar una eficiencia económica que esté al servicio del bienestar del consumidor.

COMISIÓN NACIONAL DE DEFENSA DE LA COMPETENCIA (PROCOMPETENCIA)

Organigrama Estructural

Res. Núm. 001-2020, del 20 de febrero de 2020, refrendada por el MAP

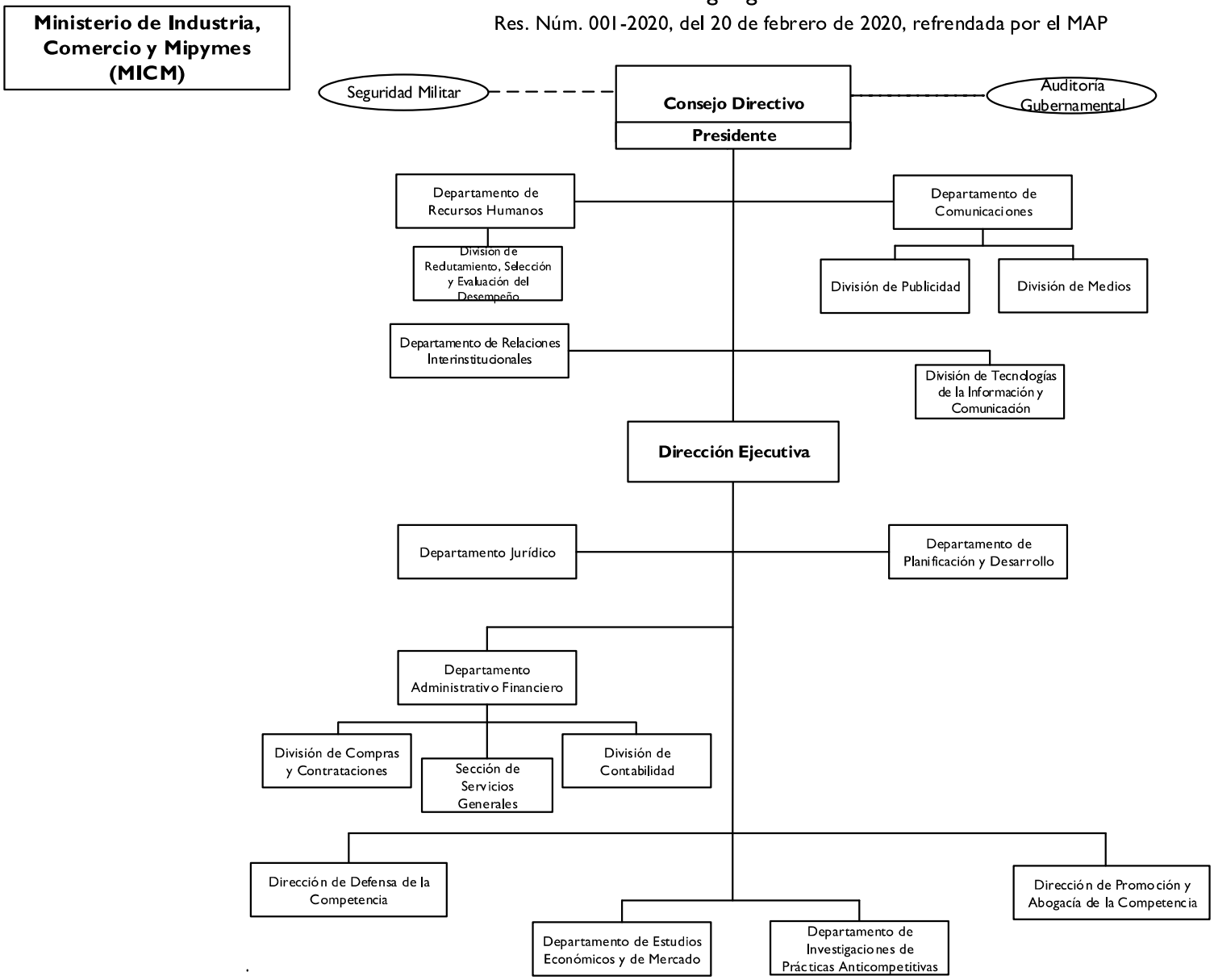

Dirección de Diseño Organizacional

5166 - COMISIÓN NACIONAL DE DEFENSA DE LA COMPETENCIA

Cuenta Ahorro Inversión y Financiamiento
Ley de Presupuesto 2024
Valores RD$

DETALLE	MONTO
I. Ingresos Corrientes	**192,360,446**
Ventas de bienes y servicios	1,000,000
Transferencias y donaciones corrientes recibidas	191,360,446
II. Gastos Corrientes	**182,360,446**
Gastos de consumo	181,560,446
Transferencias corrientes otorgadas	800,000
III. (I-II) Resultado Económico	**10,000,000**
IV. Ingresos de Capital	**-**
V. Gastos de Capital	**10,000,000**
Proyectos de Inversión	10,000,000
VI. (IV-V) Resultado de Capital	**(10,000,000)**
VII. Total de Ingresos + Donaciones	**192,360,446**
VIII. Total de Gastos	**192,360,446**
IX. (VII-(VIII-Intereses)) Resultado Primario	**-**
X. (VII-VIII) Resultado Financiero	**-**
XI. Fuente Financieras	**-**
XII. Aplicaciones Financieras	**-**
XIII. (XI-XII) Financiamiento Neto	**-**

Fuente : Sistema de Información de la Gestión Financiera (SIGEF)

5166 - COMISIÓN NACIONAL DE DEFENSA DE LA COMPETENCIA

Distribución Institución Según Estructura Programática, Fuentes de Financiamiento y Organismo Financiador

Ley de Presupuesto 2024

Valores RD$

CAPÍTULO - SUBCAPÍTULO - ESTRUCTURA PROGRAMÁTICA	FUENTE DE FINANCIAMIENTO	FUENTE ESPECÍFICA	ORGANISMO FINANCIADOR	TOTAL
5166- COMISION NACIONAL DE DEFENSA DE LA COMPETENCIA				**192,360,446**
01- COMISION NACIONAL DE DEFENSA DE LA COMPETENCIA				**192,360,446**
11- Defensa, promoción y abogacía de la competencia de los mercados				**191,560,446**
02- Agentes económicos con servicios de defensa de la competencia				**191,560,446**
00- N/A				**191,560,446**
0001- Dirección y Coordinación	10 - Fondo General	0100 - Fondo General	100 - Tesoro Nacional	174,044,446
0002- Investigación y Análisis de Mercado	10 - Fondo General	0100 - Fondo General	100 - Tesoro Nacional	4,880,000
0002- Investigación y Análisis de Mercado	30 - Fondos Propios	9995 - Ventas de Servicios	102 - Fondos Propios	1,000,000
0003- Promoción y Abogacía de la Competencia	10 - Fondo General	0100 - Fondo General	100 - Tesoro Nacional	11,636,000
98- Administración de contribuciones especiales				**800,000**
00- Acciones que no generan producción				**800,000**
00- N/A				**800,000**
0000- N/A	10 - Fondo General	0100 - Fondo General	100 - Tesoro Nacional	800,000
TOTAL GENERAL				**192,360,446**

Fuente : Sistema de Información de la Gestión Financiera (SIGEF)

5166 - COMISIÓN NACIONAL DE DEFENSA DE LA COMPETENCIA

Clasificación Objetal por Fuente de Financiamiento

Ley de Presupuesto 2024

Valores RD$

		FUENTES INTERNAS	
	OBJETO - CUENTA	**FONDO GENERAL**	**FONDOS PROPIOS**
2.1	**REMUNERACIONES Y CONTRIBUCIONES**	**150,835,000**	
2.1.1	REMUNERACIONES	125,851,456	
2.1.2	SOBRESUELDOS	12,174,768	
2.1.3	DIETAS Y GASTOS DE REPRESENTACIÓN	500,000	
2.1.5	CONTRIBUCIONES A LA SEGURIDAD SOCIAL	12,308,776	
2.2	**CONTRATACIÓN DE SERVICIOS**	**22,526,446**	**1,000,000**
2.2.1	SERVICIOS BÁSICOS	2,355,946	
2.2.2	PUBLICIDAD, IMPRESIÓN Y ENCUADERNACIÓN	1,635,000	
2.2.3	VIÁTICOS	1,360,000	
2.2.4	TRANSPORTE Y ALMACENAJE	505,000	
2.2.5	ALQUILERES Y RENTAS	1,635,000	
2.2.6	SEGUROS	8,962,500	
2.2.7	SERVICIOS DE CONSERVACIÓN, REPARACIONES MENORES E INSTALACIONES TEMPORALES	937,000	
2.2.8	OTROS SERVICIOS NO INCLUIDOS EN CONCEPTOS ANTERIORES	1,661,000	1,000,000
2.2.9	OTRAS CONTRATACIONES DE SERVICIOS	3,475,000	
2.3	**MATERIALES Y SUMINISTROS**	**7,199,000**	
2.3.1	ALIMENTOS Y PRODUCTOS AGROFORESTALES	280,000	
2.3.2	TEXTILES Y VESTUARIOS	129,000	
2.3.3	PAPEL, CARTÓN E IMPRESOS	370,000	
2.3.5	CUERO, CAUCHO Y PLÁSTICO	75,000	
2.3.6	PRODUCTOS DE MINERALES, METÁLICOS Y NO METÁLICOS	65,000	
2.3.7	COMBUSTIBLES, LUBRICANTES, PRODUCTOS QUÍMICOS Y CONEXOS	5,615,000	
2.3.9	PRODUCTOS Y ÚTILES VARIOS	665,000	
2.4	**TRANSFERENCIAS CORRIENTES**	**800,000**	
2.4.1	TRANSFERENCIAS CORRIENTES AL SECTOR PRIVADO	800,000	
2.6	**BIENES MUEBLES, INMUEBLES E INTANGIBLES**	**10,000,000**	
2.6.1	MOBILIARIO Y EQUIPO	4,328,000	
2.6.2	MOBILIARIO Y EQUIPO DE AUDIO, AUDIOVISUAL, RECREATIVO Y EDUCACIONAL	805,000	
2.6.4	VEHÍCULOS Y EQUIPO DE TRANSPORTE, TRACCIÓN Y ELEVACIÓN	3,300,000	
2.6.5	MAQUINARIA, OTROS EQUIPOS Y HERRAMIENTAS	447,000	
2.6.6	EQUIPOS DE DEFENSA Y SEGURIDAD	120,000	
2.6.8	BIENES INTANGIBLES	1,000,000	
	TOTAL	**191,360,446**	**1,000,000**

Fuente : Sistema de Información de la Gestión Financiera (SIGEF)

5168

CAPÍTULO

ARCHIVO GENERAL DE LA NACIÓN

ARCHIVO GENERAL DE LA NACIÓN

Misión

Cumplir el mandato otorgado por ley de reunir, seleccionar, organizar, conservar, custodiar y difundir el patrimonio documental de la nación, al ofrecer servicios culturales que garanticen los derechos de accesibilidad a la ciudadanía y contribuya a divulgar la memoria histórica documental de la nación. Para ello fortalecer cada vez más el Sistema Nacional de Archivos de la República Dominicana, regido por el AGN, y así supervisar la gestión del patrimonio documental, desde su génesis hasta su disposición en los archivos históricos.

Visión

Ser una institución de alta competencia en la operatividad y dominio continuo de los procesos archivísticos, con capacidad para asesorar en la gestión, desarrollo y la optimización de los servicios documentales del Sistema Nacional de Archivos de República Dominicana.

ARCHIVO GENERAL DE LA NACIÓN (AGN)

Organigrama Estructural

Res. Núm. 001-18, del 12 de enero del 2018, refrendada por el MAP

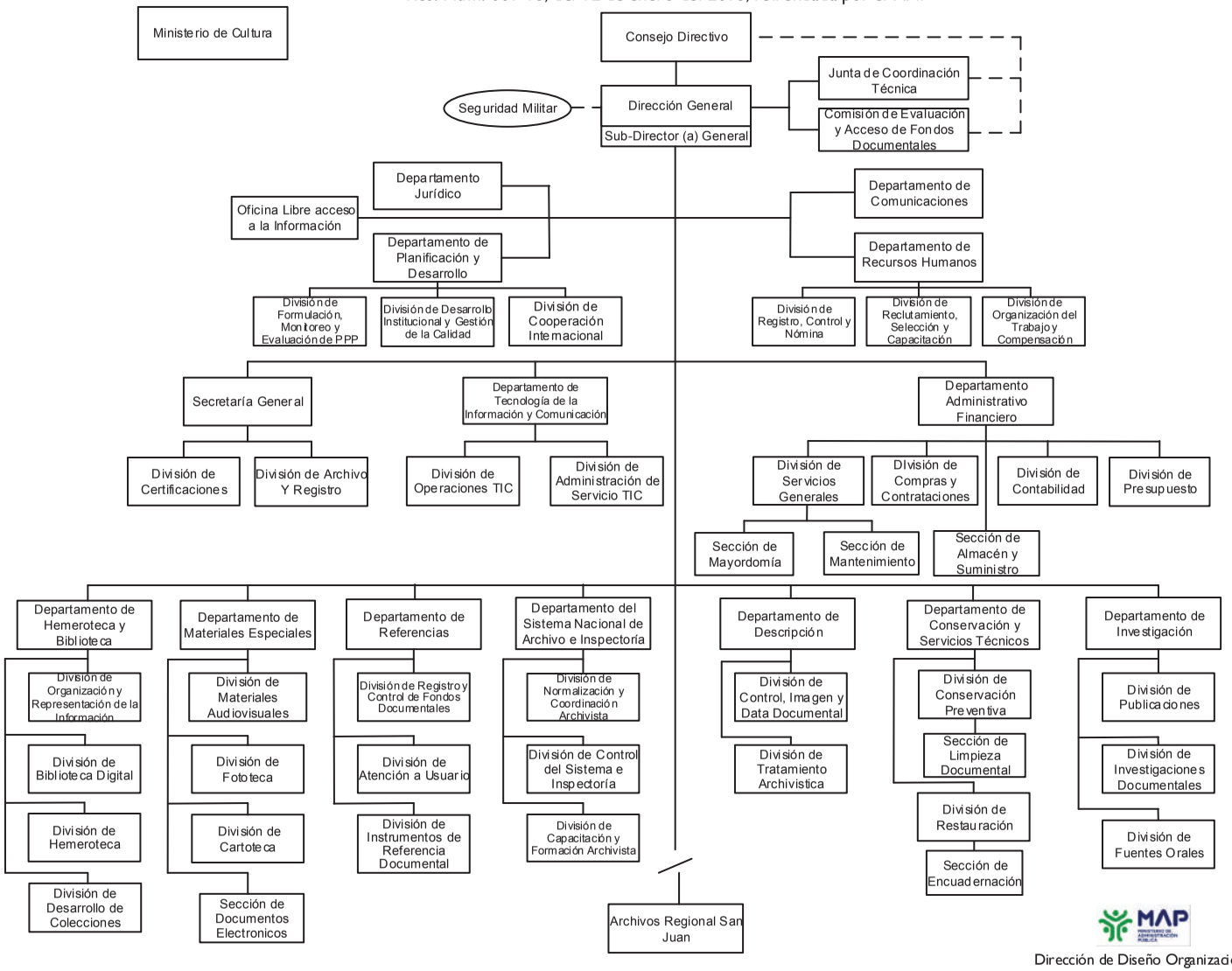

Dirección de Diseño Organizacional
DDO

5168 - ARCHIVO GENERAL DE LA NACIÓN

Cuenta Ahorro Inversión y Financiamiento
Ley de Presupuesto 2024
Valores RD$

DETALLE	MONTO
I. Ingresos Corrientes	**351,707,511**
Ventas de bienes y servicios	6,000,000
Transferencias y donaciones corrientes recibidas	345,707,511
II. Gastos Corrientes	**351,707,511**
Gastos de consumo	350,407,511
Transferencias corrientes otorgadas	1,300,000
III. (I-II) Resultado Económico	**-**
IV. Ingresos de Capital	**55,250,000**
V. Gastos de Capital	**55,250,000**
Proyectos de Inversión	55,250,000
VI. (IV-V) Resultado de Capital	**-**
VII. Total de Ingresos + Donaciones	**406,957,511**
VIII. Total de Gastos	**406,957,511**
IX. (VII-(VIII-Intereses)) Resultado Primario	**-**
X. (VII-VIII) Resultado Financiero	**-**
XI. Fuente Financieras	**-**
XII. Aplicaciones Financieras	**-**
XIII. (XI-XII) Financiamiento Neto	**-**

Fuente : Sistema de Información de la Gestión Financiera (SIGEF)

5168 - ARCHIVO GENERAL DE LA NACIÓN

Distribución Institución Según Estructura Programática, Fuentes de Financiamiento y Organismo Financiador
Ley de Presupuesto 2024
Valores RD$

CAPÍTULO - SUBCAPÍTULO - ESTRUCTURA PROGRAMÁTICA	FUENTE DE FINANCIAMIENTO	FUENTE ESPECÍFICA	ORGANISMO FINANCIADOR	TOTAL
5168- ARCHIVO GENERAL DE LA NACIÓN				**406,957,511**
01- ARCHIVO GENERAL DE LA NACION				**406,957,511**
11- Servicios generales de archivo				**406,957,511**
00- Acciones que no generan producción				**222,187,452**
00- N/A				**222,187,452**
0001- Dirección y Cordinación	10 - Fondo General	0100 - Fondo General	100 - Tesoro Nacional	216,187,452
0001- Dirección y Cordinación	30 - Fondos Propios	9995 - Ventas de Servicios	100 - Tesoro Nacional	6,000,000
02- Preservación y difusión de documentos históricos disponibles para la población en general según los procesos técnicos y culturales de archivo.				**184,770,059**
00- N/A				**146,520,059**
0001- Documentos Históricos, Restaurados, Descritos, Digitalizados y Publicados Según Procesos Técnicos y Culturales de Archivos	10 - Fondo General	0100 - Fondo General	100 - Tesoro Nacional	146,520,059
02- Habilitación de Inmueble para Archivo Regional Cibao Nordeste en San Francisco de Macoris				**38,250,000**
0051- Inmueble en San Francisco de Macorís	10 - Fondo General	0100 - Fondo General	100 - Tesoro Nacional	21,108,000
0052- Habilitación y Compra de Equipos y Mobiliarios.	10 - Fondo General	0100 - Fondo General	100 - Tesoro Nacional	15,042,000
0053- Adquisición de Vehículo	10 - Fondo General	0100 - Fondo General	100 - Tesoro Nacional	2,100,000
TOTAL GENERAL				**406,957,511**

Fuente : Sistema de Información de la Gestión Financiera (SIGEF)

5168 - ARCHIVO GENERAL DE LA NACIÓN

Clasificación Objetal por Fuente de Financiamiento
Ley de Presupuesto 2024
Valores RD$

		FUENTES INTERNAS		
	OBJETO - CUENTA	FONDO GENERAL	FONDOS PROPIOS	TOTAL
2.1	**REMUNERACIONES Y CONTRIBUCIONES**	**258,884,611**	**4,700,000**	**263,584,611**
2.1.1	REMUNERACIONES	189,087,000	3,000,000	192,087,000
2.1.2	SOBRESUELDOS	41,925,000	1,700,000	43,625,000
2.1.3	DIETAS Y GASTOS DE REPRESENTACIÓN	100,000		100,000
2.1.5	CONTRIBUCIONES A LA SEGURIDAD SOCIAL	27,772,611		27,772,611
2.2	**CONTRATACIÓN DE SERVICIOS**	**63,975,000**		**63,975,000**
2.2.1	SERVICIOS BÁSICOS	15,535,000		15,535,000
2.2.2	PUBLICIDAD, IMPRESIÓN Y ENCUADERNACIÓN	7,650,000		7,650,000
2.2.3	VIÁTICOS	550,000		550,000
2.2.4	TRANSPORTE Y ALMACENAJE	280,000		280,000
2.2.5	ALQUILERES Y RENTAS	5,200,000		5,200,000
2.2.6	SEGUROS	6,000,000		6,000,000
2.2.7	SERVICIOS DE CONSERVACIÓN, REPARACIONES MENORES E INSTALACIONES TEMPORALES	4,100,000		4,100,000
2.2.8	OTROS SERVICIOS NO INCLUIDOS EN CONCEPTOS ANTERIORES	20,160,000		20,160,000
2.2.9	OTRAS CONTRATACIONES DE SERVICIOS	4,500,000		4,500,000
2.3	**MATERIALES Y SUMINISTROS**	**22,847,900**		**22,847,900**
2.3.1	ALIMENTOS Y PRODUCTOS AGROFORESTALES	1,050,000		1,050,000
2.3.2	TEXTILES Y VESTUARIOS	680,000		680,000
2.3.3	PAPEL, CARTÓN E IMPRESOS	5,100,000		5,100,000
2.3.4	PRODUCTOS FARMACÉUTICOS	200,000		200,000
2.3.5	CUERO, CAUCHO Y PLÁSTICO	550,000		550,000
2.3.6	PRODUCTOS DE MINERALES, METÁLICOS Y NO METÁLICOS	645,000		645,000
2.3.7	COMBUSTIBLES, LUBRICANTES, PRODUCTOS QUÍMICOS Y CONEXOS	8,275,000		8,275,000
2.3.9	PRODUCTOS Y ÚTILES VARIOS	6,347,900		6,347,900
2.4	**TRANSFERENCIAS CORRIENTES**		**1,300,000**	**1,300,000**
2.4.1	TRANSFERENCIAS CORRIENTES AL SECTOR PRIVADO		300,000	300,000
2.4.7	TRANSFERENCIAS CORRIENTES AL SECTOR EXTERNO		1,000,000	1,000,000
2.6	**BIENES MUEBLES, INMUEBLES E INTANGIBLES**	**43,750,000**		**43,750,000**
2.6.1	MOBILIARIO Y EQUIPO	19,700,000		19,700,000
2.6.2	MOBILIARIO Y EQUIPO DE AUDIO, AUDIOVISUAL, RECREATIVO Y EDUCACIONAL	1,450,000		1,450,000
2.6.3	EQUIPO E INSTRUMENTAL, CIENTÍFICO Y LABORATORIO	450,000		450,000
2.6.4	VEHÍCULOS Y EQUIPO DE TRANSPORTE, TRACCIÓN Y ELEVACIÓN	2,100,000		2,100,000
2.6.5	MAQUINARIA, OTROS EQUIPOS Y HERRAMIENTAS	2,042,000		2,042,000
2.6.6	EQUIPOS DE DEFENSA Y SEGURIDAD	7,200,000		7,200,000
2.6.8	BIENES INTANGIBLES	500,000		500,000
2.6.9	EDIFICIOS, ESTRUCTURAS, TIERRAS, TERRENOS Y OBJETOS DE VALOR	10,308,000		10,308,000
2.7	**OBRAS**	**11,500,000**		**11,500,000**
2.7.1	OBRAS EN EDIFICACIONES	11,500,000		11,500,000
	TOTAL	**400,957,511**	**6,000,000**	**406,957,511**

Fuente : Sistema de Información de la Gestión Financiera (SIGEF)

5169

CAPÍTULO

DIRECCIÓN GENERAL DE CINE (DGCINE)

DIRECCIÓN GENERAL DE CINE

Misión

Promover e incentivar el desarrollo y sostenibilidad de la industria cinematográfica dominicana, coordinando y regulando la ejecución de políticas públicas, impulsando la internacionalización de la industria local.

Visión

Ser un referente nacional e internacional en gestión eficiente de servicios, institucionalidad y transparencia, contribuyendo al crecimiento y sostenibilidad de la industria cinematográfica de RD.

DIRECCIÓN GENERAL DE CINE
(DGCINE)

Organigrama Estructural

Resol: núm. 01-2021 de fecha 20 de abril de 2021, refrendada por el MAP

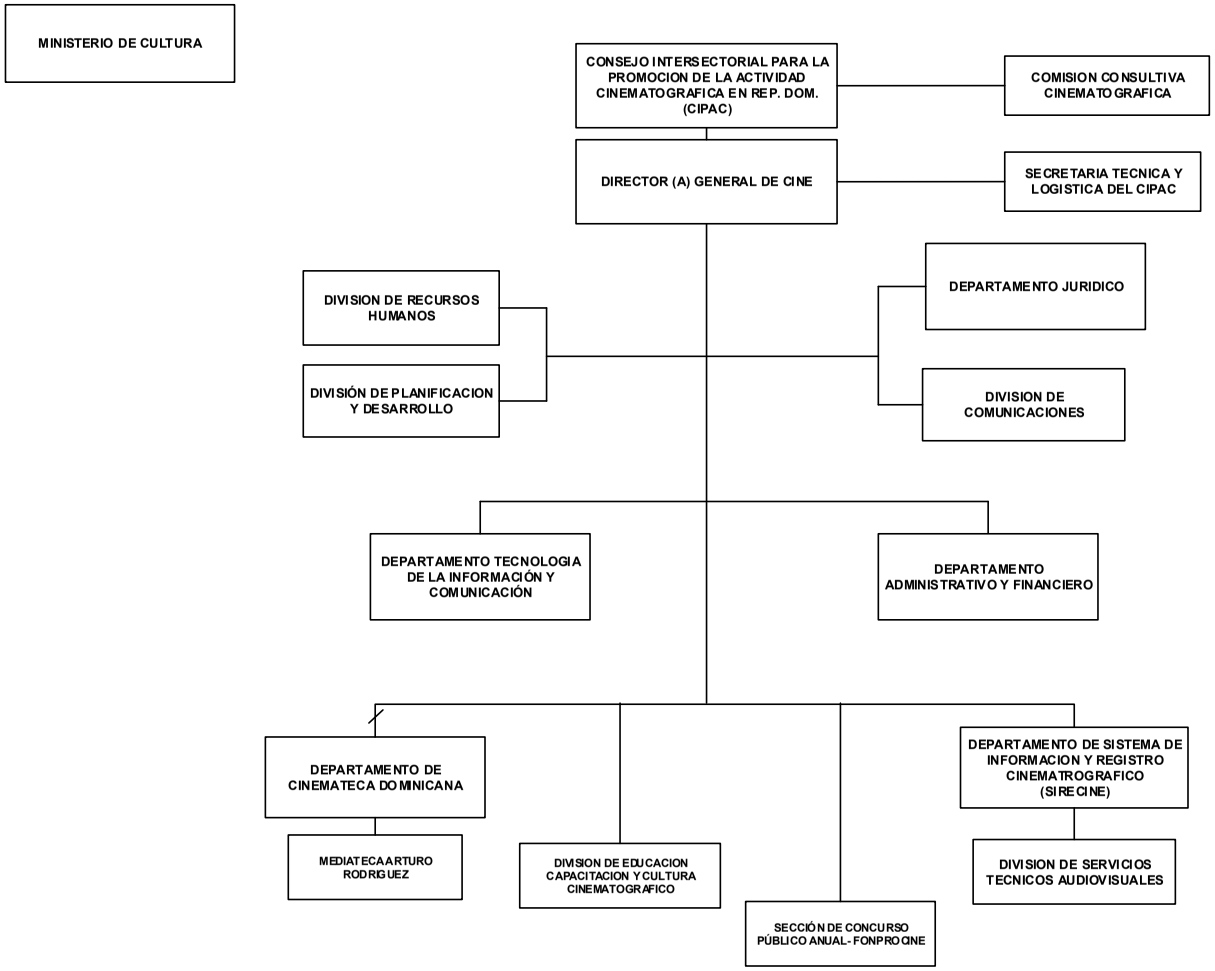

Dirección de Diseño Organizacional

5169 - DIRECCIÓN GENERAL DE CINE (DGCINE)

Cuenta Ahorro Inversión y Financiamiento
Ley de Presupuesto 2024
Valores RD$

DETALLE	MONTO
I. Ingresos Corrientes	**148,265,993**
Ventas de bienes y servicios	9,000,000
Transferencias y donaciones corrientes recibidas	139,265,993
II. Gastos Corrientes	**148,265,993**
Gastos de consumo	125,217,743
Transferencias corrientes otorgadas	23,048,250
III. (I-II) Resultado Económico	**-**
IV. Ingresos de Capital	**3,774,307**
V. Gastos de Capital	**3,774,307**
Proyectos de Inversión	3,774,307
VI. (IV-V) Resultado de Capital	**-**
VII. Total de Ingresos + Donaciones	**152,040,300**
VIII. Total de Gastos	**152,040,300**
IX. (VII-(VIII-Intereses)) Resultado Primario	**-**
X. (VII-VIII) Resultado Financiero	**-**
XI. Fuente Financieras	**-**
XII. Aplicaciones Financieras	**-**
XIII. (XI-XII) Financiamiento Neto	**-**

Fuente : Sistema de Información de la Gestión Financiera (SIGEF)

5169 - DIRECCIÓN GENERAL DE CINE (DGCINE)

Distribución Institución Según Estructura Programática, Fuentes de Financiamiento y Organismo Financiador

Ley de Presupuesto 2024

Valores RD$

CAPÍTULO - SUBCAPÍTULO - ESTRUCTURA PROGRAMÁTICA	FUENTE DE FINANCIAMIENTO	FUENTE ESPECÍFICA	ORGANISMO FINANCIADOR	TOTAL
5169- DIRECCIÓN GENERAL DE CINE (DGCINE)				**152,040,300**
01- DIRECCION GENERAL DE CINE (DGCINE)				**152,040,300**
11- Fomento y promoción cinematográficas				**152,040,300**
01- Acciones comunes				**128,761,582**
00- N/A				**128,761,582**
0001- Gestión del Programa	10 - Fondo General	0100 - Fondo General	100 - Tesoro Nacional	117,370,245
0001- Gestión del Programa	70 - Donacion Externa	0900 - Fondo para Donaciones Externas	399 - Otros Organismos Multilaterales	2,391,337
0001- Gestión del Programa	30 - Fondos Propios	9995 - Ventas de Servicios	102 - Fondos Propios	9,000,000
02- Capacitación y asesoría al público general en las áreas cinematográficas				**9,444,535**
00- N/A				**9,444,535**
0001- Capacitación y Asesoría al Público General	10 - Fondo General	0100 - Fondo General	100 - Tesoro Nacional	9,444,535
03- Emisión de permisos, certificaciones y validación de proyectos de cineastas y personal técnico				**13,834,183**
00- N/A				**13,834,183**
0001- Emisión de Permisos, Certificados y Certificaciones	10 - Fondo General	0100 - Fondo General	100 - Tesoro Nacional	13,834,183
TOTAL GENERAL				**152,040,300**

Fuente : Sistema de Información de la Gestión Financiera (SIGEF)

INSTITUCIONES DE LA SEGURIDAD SOCIAL

Clasificación Objetal por Fuente de Financiamiento

Valores RD$

5169 - DIRECCIÓN GENERAL DE CINE (DGCINE)

		FUENTES INTERNAS			FUENTES EXTERNAS		TOTAL
	OBJETO - CUENTA	FONDO GENERAL	FONDOS PROPIOS	TOTAL	DONACION EXTERNA	TOTAL	
2.1	**REMUNERACIONES Y CONTRIBUCIONES**	**79,487,407**		**79,487,407**			**79,487,407**
2.1.1	REMUNERACIONES	58,771,150		58,771,150			58,771,150
2.1.2	SOBRESUELDOS	12,128,300		12,128,300			12,128,300
2.1.3	DIETAS Y GASTOS DE REPRESENTACIÓN	700,000		700,000			700,000
2.1.5	CONTRIBUCIONES A LA SEGURIDAD SOCIAL	7,887,957		7,887,957			7,887,957
2.2	**CONTRATACIÓN DE SERVICIOS**	**37,661,252**		**37,661,252**			**37,661,252**
2.2.1	SERVICIOS BÁSICOS	4,052,401		4,052,401			4,052,401
2.2.2	PUBLICIDAD, IMPRESIÓN Y ENCUADERNACIÓN	483,000		483,000			483,000
2.2.3	VIÁTICOS	3,552,000		3,552,000			3,552,000
2.2.4	TRANSPORTE Y ALMACENAJE	690,000		690,000			690,000
2.2.5	ALQUILERES Y RENTAS	9,452,740		9,452,740			9,452,740
2.2.6	SEGUROS	5,750,000		5,750,000			5,750,000
2.2.7	SERVICIOS DE CONSERVACIÓN, REPARACIONES MENORES E INSTALACIONES TEMPORALES	860,000		860,000			860,000
2.2.8	OTROS SERVICIOS NO INCLUIDOS EN CONCEPTOS ANTERIORES	9,831,311		9,831,311			9,831,311
2.2.9	OTRAS CONTRATACIONES DE SERVICIOS	2,989,800		2,989,800			2,989,800
2.3	**MATERIALES Y SUMINISTROS**	**8,069,084**		**8,069,084**			**8,069,084**
2.3.1	ALIMENTOS Y PRODUCTOS AGROFORESTALES	499,495		499,495			499,495
2.3.2	TEXTILES Y VESTUARIOS	73,390		73,390			73,390
2.3.3	PAPEL, CARTÓN E IMPRESOS	538,500		538,500			538,500
2.3.4	PRODUCTOS FARMACÉUTICOS	12,500		12,500			12,500
2.3.6	PRODUCTOS DE MINERALES, METÁLICOS Y NO METÁLICOS	5,194		5,194			5,194
2.3.7	COMBUSTIBLES, LUBRICANTES, PRODUCTOS QUÍMICOS Y CONEXOS	5,971,575		5,971,575			5,971,575
2.3.9	PRODUCTOS Y ÚTILES VARIOS	968,430		968,430			968,430
2.4	**TRANSFERENCIAS CORRIENTES**	**14,048,250**	**9,000,000**	**23,048,250**			**23,048,250**
2.4.1	TRANSFERENCIAS CORRIENTES AL SECTOR PRIVADO	5,160,000	9,000,000	14,160,000			14,160,000
2.4.7	TRANSFERENCIAS CORRIENTES AL SECTOR EXTERNO	8,888,250		8,888,250			8,888,250
2.6	**BIENES MUEBLES, INMUEBLES E INTANGIBLES**	**1,382,970**		**1,382,970**			**1,382,970**
2.6.1	MOBILIARIO Y EQUIPO	306,000		306,000			306,000
2.6.4	VEHÍCULOS Y EQUIPO DE TRANSPORTE, TRACCIÓN Y ELEVACIÓN	21,720		21,720			21,720
2.6.8	BIENES INTANGIBLES	1,055,250		1,055,250			1,055,250
2.7	**OBRAS**				**2,391,337**	**2,391,337**	**2,391,337**
2.7.1	OBRAS EN EDIFICACIONES				2,391,337	2,391,337	2,391,337
	TOTAL	**140,648,963**	**9,000,000**	**149,648,963**	**2,391,337**	**2,391,337**	**152,040,300**

Fuente : Sistema de Información de la Gestión Financiera (SIGEF)

5171

CAPÍTULO

INSTITUTO DOMINICANO PARA LA CALIDAD (INDOCAL)

INSTITUTO DOMINICANO PARA LA CALIDAD (INDOCAL)

Misión

“Somos el organismo Nacional de normalización, metrología y evaluación de la conformidad que, apoyada en las buenas prácticas internacionales y con personal competente, impacta positivamente la industria y la ciudadanía en general”.

Visión

“Ser el referente de la calidad a nivel Nacional e Internacional”.

ORGANIGRAMA PROPUESTO CONSENSUADO INSTITUTO DOMINICANO PARA LA CALIDAD INDOCAL

Organigrama Estructural

Res. núm. DJU-RAD-006-2021, del 2 de agosto de 2021, refrendada por el MAP

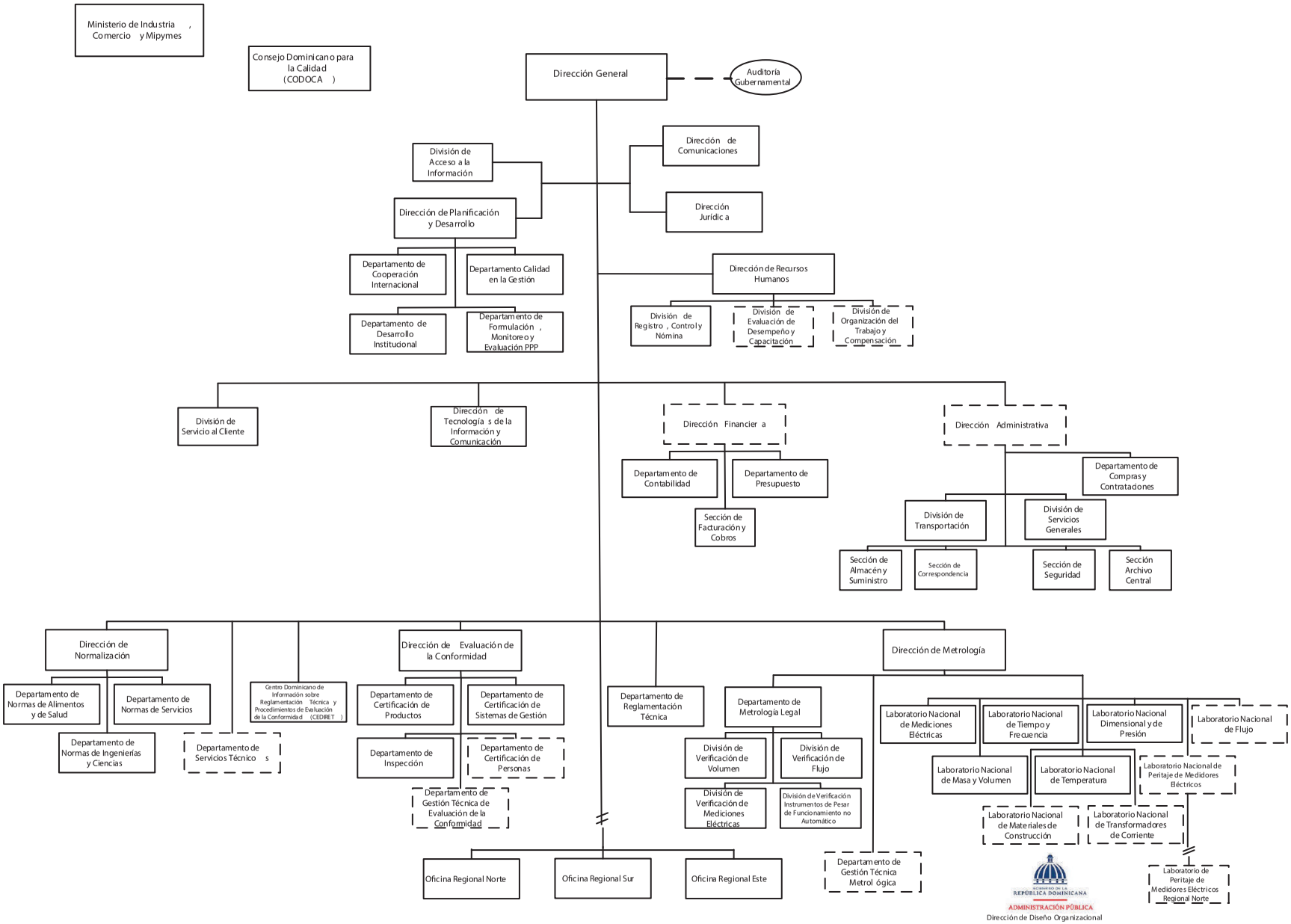

5171 - INSTITUTO DOMINICANO PARA LA CALIDAD (INDOCAL)

Cuenta Ahorro Inversión y Financiamiento
Ley de Presupuesto 2024
Valores RD$

DETALLE	MONTO
I. Ingresos Corrientes	**433,591,686**
Ventas de bienes y servicios	175,000,000
Transferencias y donaciones corrientes recibidas	258,591,686
II. Gastos Corrientes	**430,855,838**
Gastos de consumo	428,384,838
Transferencias corrientes otorgadas	2,471,000
III. (I-II) Resultado Económico	**2,735,848**
IV. Ingresos de Capital	**15,000,000**
V. Gastos de Capital	**17,735,848**
Proyectos de Inversión	17,735,848
VI. (IV-V) Resultado de Capital	**(2,735,848)**
VII. Total de Ingresos + Donaciones	**448,591,686**
VIII. Total de Gastos	**448,591,686**
IX. (VII-(VIII-Intereses)) Resultado Primario	**-**
X. (VII-VIII) Resultado Financiero	**-**
XI. Fuente Financieras	**-**
XII. Aplicaciones Financieras	**-**
XIII. (XI-XII) Financiamiento Neto	**-**

Fuente : Sistema de Información de la Gestión Financiera (SIGEF)

5171 - INSTITUTO DOMINICANO PARA LA CALIDAD (INDOCAL)

Distribución Institución Según Estructura Programática, Fuentes de Financiamiento y Organismo Financiador
Ley de Presupuesto 2024
Valores RD$

CAPÍTULO - SUBCAPÍTULO - ESTRUCTURA PROGRAMÁTICA	FUENTE DE FINANCIAMIENTO	FUENTE ESPECÍFICA	ORGANISMO FINANCIADOR	TOTAL
5171- INSTITUTO DOMINICANO PARA LA CALIDAD (INDOCAL)				**448,591,686**
01- INSTITUTO DOMINICANO PARA LA CALIDAD (INDOCAL)				**448,591,686**
11- Servicios de normalización, evaluación de la conformidad y metrología legal e industrial				**446,120,686**
01- Acciones comunes				**304,126,244**
00- N/A				**304,126,244**
0001- Gestión del Programa	10 - Fondo General	0100 - Fondo General	100 - Tesoro Nacional	188,299,507
0001- Gestión del Programa	30 - Fondos Propios	9995 - Ventas de Servicios	102 - Fondos Propios	115,826,737
02- Grupos de interés adquieren normas técnicas dominicanas (NORDOM) de comercio y desarrollo industrial				**36,204,832**
00- N/A				**36,204,832**
0001- Servicios de Normalización, Divulgación y Ventas de Normas Técnicas Dominicanas y (Nordom)	10 - Fondo General	0100 - Fondo General	100 - Tesoro Nacional	23,234,666
0001- Servicios de Normalización, Divulgación y Ventas de Normas Técnicas Dominicanas y (Nordom)	30 - Fondos Propios	9995 - Ventas de Servicios	102 - Fondos Propios	12,220,166
0002- Gestión de los Comités Técnicos de Normalización	30 - Fondos Propios	9995 - Ventas de Servicios	102 - Fondos Propios	750,000
04- Usuarios de los servicios de normalización, evaluación de la conformidad y metrología acceden a capacitaciones técnicas				**7,400,000**
00- N/A				**7,400,000**
0001- Servicio de Capacitación Técnica en Normalización, Evaluación de la Conformidad y Metrología Legal e Industrial	30 - Fondos Propios	9995 - Ventas de Servicios	102 - Fondos Propios	7,400,000
05- Personas físicas y jurídicas reciben servicios de Evaluación de la Conformidad				**30,039,576**
00- N/A				**30,039,576**
0001- Servicios de Evaluaciones y Auditorias	10 - Fondo General	0100 - Fondo General	100 - Tesoro Nacional	6,376,596
0001- Servicios de Evaluaciones y Auditorias	30 - Fondos Propios	9995 - Ventas de Servicios	102 - Fondos Propios	13,427,416
0002- Servicio de Inspección Reglamentaria	30 - Fondos Propios	9995 - Ventas de Servicios	102 - Fondos Propios	10,235,564
06- Personas Físicas y Jurídicas reciben servicios de Metrología Legal, Industrial y Científica				**68,350,034**
00- N/A				**68,350,034**
0001- Servicios de Metrología Legal	10 - Fondo General	0100 - Fondo General	100 - Tesoro Nacional	22,468,971
0001- Servicios de Metrología Legal	30 - Fondos Propios	9995 - Ventas de Servicios	102 - Fondos Propios	8,531,100
0002- Servicios de Metrología Industrial	10 - Fondo General	0100 - Fondo General	100 - Tesoro Nacional	30,740,946
0002- Servicios de Metrología Industrial	30 - Fondos Propios	9995 - Ventas de Servicios	102 - Fondos Propios	6,609,017
98- Administración de contribuciones especiales				**2,471,000**
00- Acciones que no generan producción				**2,471,000**
00- N/A				**2,471,000**
0001- N/A	10 - Fondo General	0100 - Fondo General	100 - Tesoro Nacional	2,471,000

5171 - INSTITUTO DOMINICANO PARA LA CALIDAD (INDOCAL)

Distribución Institución Según Estructura Programática, Fuentes de Financiamiento y Organismo Financiador

Ley de Presupuesto 2024

Valores RD$

TOTAL GENERAL	**448,591,686**

Fuente : Sistema de Información de la Gestión Financiera (SIGEF)

5171 - INSTITUTO DOMINICANO PARA LA CALIDAD (INDOCAL)

Clasificación Objetal por Fuente de Financiamiento
Ley de Presupuesto 2024
Valores RD$

		FUENTES INTERNAS		
	OBJETO - CUENTA	FONDO GENERAL	FONDOS PROPIOS	TOTAL
2.1	**REMUNERACIONES Y CONTRIBUCIONES**	**198,869,338**	**116,747,822**	**315,617,160**
2.1.1	REMUNERACIONES	159,362,538	66,094,033	225,456,571
2.1.2	SOBRESUELDOS	16,450,548	41,464,024	57,914,572
2.1.3	DIETAS Y GASTOS DE REPRESENTACIÓN	432,000		432,000
2.1.5	CONTRIBUCIONES A LA SEGURIDAD SOCIAL	22,624,252	9,189,765	31,814,017
2.2	**CONTRATACIÓN DE SERVICIOS**	**9,527,034**	**45,241,577**	**54,768,611**
2.2.1	SERVICIOS BÁSICOS	4,538,194	5,926,000	10,464,194
2.2.2	PUBLICIDAD, IMPRESIÓN Y ENCUADERNACIÓN	437,320	1,250,000	1,687,320
2.2.3	VIÁTICOS	600,000	5,100,000	5,700,000
2.2.4	TRANSPORTE Y ALMACENAJE	100,000		100,000
2.2.5	ALQUILERES Y RENTAS	1,798,730	7,137,577	8,936,307
2.2.6	SEGUROS	50,000	3,800,000	3,850,000
2.2.7	SERVICIOS DE CONSERVACIÓN, REPARACIONES MENORES E INSTALACIONES TEMPORALES	102,790	1,400,000	1,502,790
2.2.8	OTROS SERVICIOS NO INCLUIDOS EN CONCEPTOS ANTERIORES	1,900,000	19,128,000	21,028,000
2.2.9	OTRAS CONTRATACIONES DE SERVICIOS		1,500,000	1,500,000
2.3	**MATERIALES Y SUMINISTROS**	**47,724,314**	**10,274,753**	**57,999,067**
2.3.1	ALIMENTOS Y PRODUCTOS AGROFORESTALES	283,059	150,000	433,059
2.3.2	TEXTILES Y VESTUARIOS	570,394	350,000	920,394
2.3.3	PAPEL, CARTÓN E IMPRESOS	40,775,484	1,560,000	42,335,484
2.3.4	PRODUCTOS FARMACÉUTICOS	25,660		25,660
2.3.5	CUERO, CAUCHO Y PLÁSTICO	319,992	380,000	699,992
2.3.6	PRODUCTOS DE MINERALES, METÁLICOS Y NO METÁLICOS	26,560	270,161	296,721
2.3.7	COMBUSTIBLES, LUBRICANTES, PRODUCTOS QUÍMICOS Y CONEXOS	4,787,937	5,225,000	10,012,937
2.3.9	PRODUCTOS Y ÚTILES VARIOS	935,228	2,339,592	3,274,820
2.4	**TRANSFERENCIAS CORRIENTES**	**2,471,000**		**2,471,000**
2.4.1	TRANSFERENCIAS CORRIENTES AL SECTOR PRIVADO	671,000		671,000
2.4.7	TRANSFERENCIAS CORRIENTES AL SECTOR EXTERNO	1,800,000		1,800,000
2.6	**BIENES MUEBLES, INMUEBLES E INTANGIBLES**	**15,000,000**	**2,575,848**	**17,575,848**
2.6.1	MOBILIARIO Y EQUIPO	3,557,601	2,484,348	6,041,949
2.6.4	VEHÍCULOS Y EQUIPO DE TRANSPORTE, TRACCIÓN Y ELEVACIÓN	10,450,000		10,450,000
2.6.5	MAQUINARIA, OTROS EQUIPOS Y HERRAMIENTAS		91,500	91,500
2.6.8	BIENES INTANGIBLES	992,399		992,399
2.7	**OBRAS**		**160,000**	**160,000**
2.7.1	OBRAS EN EDIFICACIONES		160,000	160,000
	TOTAL	**273,591,686**	**175,000,000**	**448,591,686**

Fuente : Sistema de Información de la Gestión Financiera (SIGEF)

5172

CAPÍTULO

ORGANISMO DOMINICANO DE ACREDITACIÓN (ODAC)

ORGANISMO DOMINICANO DE ACREDITACIÓN (ODAC)

Misión

Respaldar la competencia técnica y credibilidad de las entidades acreditadas, para garantizar la confianza en el Sistema Dominicano para la Calidad (SIDOCAL); además, asegurar que los servicios ofrecidos por los entes acreditados mantengan la calidad bajo la cual fue reconocida la competencia técnica, así como promover y estimular la cooperación entre ellos.

Visión

Ser el Organismo Nacional de Acreditación, con reconocimiento de la competencia técnica, a nivel nacional, regional e internacional.

ORGANISMO DOMINICANO DE ACREDITACIÓN (ODAC)

Organigrama Estructural

Res. Núm. 002-2019, del 25 de abril de 2019, refrendada por el MAP

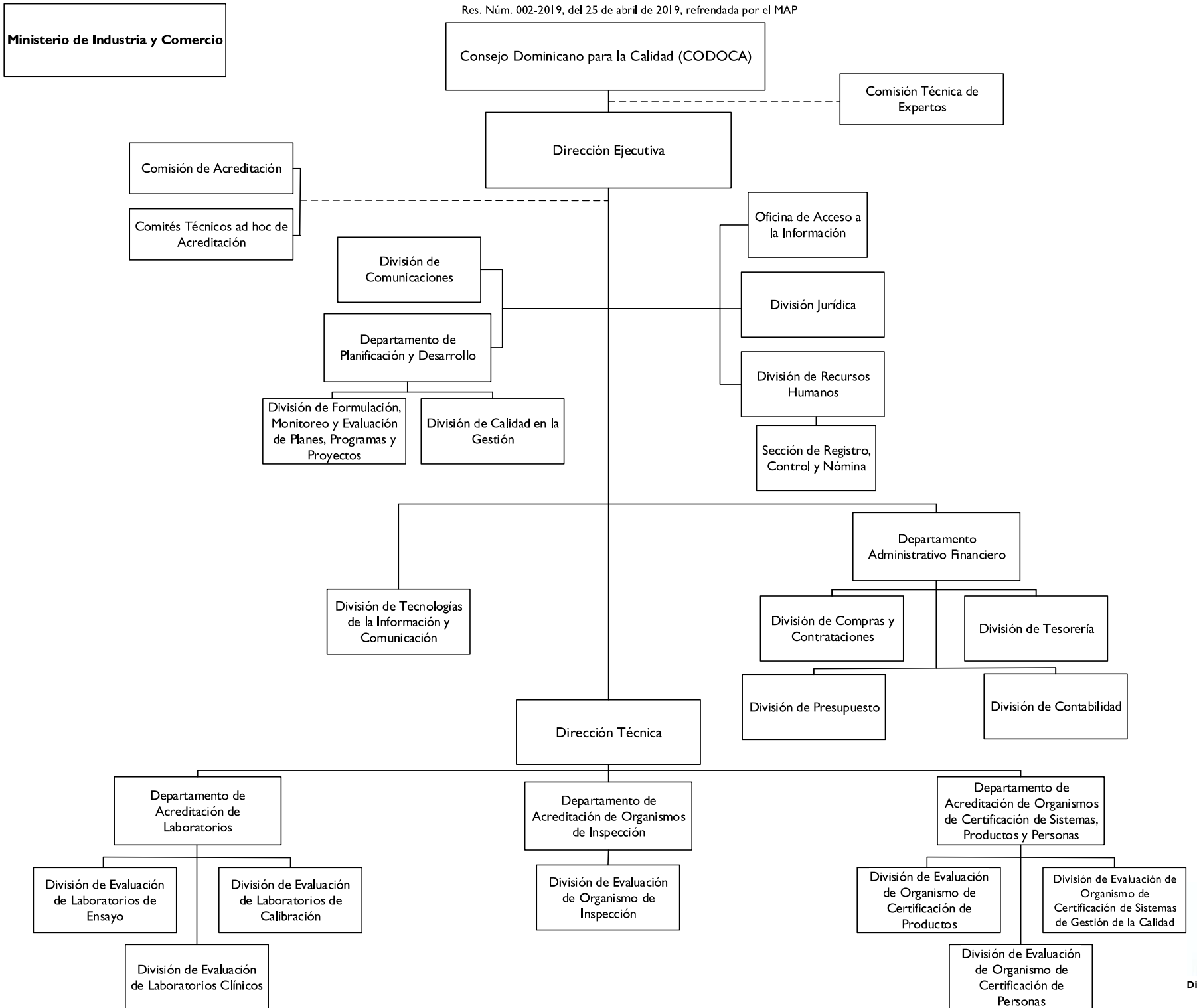

GOBIERNO DE LA REPÚBLICA DOMINICANA
ADMINISTRACIÓN PÚBLICA
Dirección de Diseño Organizacional

5172 - ORGANISMO DOMINICANO DE ACREDITACIÓN (ODAC)

Cuenta Ahorro Inversión y Financiamiento
Ley de Presupuesto 2024
Valores RD$

DETALLE	MONTO
I. Ingresos Corrientes	**102,000,000**
Ventas de bienes y servicios	2,000,000
Transferencias y donaciones corrientes recibidas	100,000,000
II. Gastos Corrientes	**101,555,000**
Gastos de consumo	100,980,000
Transferencias corrientes otorgadas	575,000
III. (I-II) Resultado Económico	**445,000**
IV. Ingresos de Capital	**-**
V. Gastos de Capital	**445,000**
Proyectos de Inversión	445,000
VI. (IV-V) Resultado de Capital	**(445,000)**
VII. Total de Ingresos + Donaciones	**102,000,000**
VIII. Total de Gastos	**102,000,000**
IX. (VII-(VIII-Intereses)) Resultado Primario	**-**
X. (VII-VIII) Resultado Financiero	**-**
XI. Fuente Financieras	**-**
XII. Aplicaciones Financieras	**-**
XIII. (XI-XII) Financiamiento Neto	**-**

Fuente : Sistema de Información de la Gestión Financiera (SIGEF)

5172 - ORGANISMO DOMINICANO DE ACREDITACIÓN (ODAC)

Distribución Institución Según Estructura Programática, Fuentes de Financiamiento y Organismo Financiador

Ley de Presupuesto 2024

Valores RD$

CAPÍTULO - SUBCAPÍTULO - ESTRUCTURA PROGRAMÁTICA	FUENTE DE FINANCIAMIENTO	FUENTE ESPECÍFICA	ORGANISMO FINANCIADOR	TOTAL
5172- ORGANISMO DOMINICANO DE ACREDITACION (ODAC)				**102,000,000**
01- ORGANISMO DOMINICANO DE ACREDITACION (ODAC)				**102,000,000**
11- Acreditación de los organismos evaluadores de la conformidad				**100,000,000**
02- Servicios de acreditación, a los organismos evaluadores de la conformidad de bienes productos y servicios del sector productivo				**100,000,000**
00- N/A				**100,000,000**
0001- Gestión del Programa	10 - Fondo General	0100 - Fondo General	100 - Tesoro Nacional	87,687,028
0002- Evaluación de los Organismos Evaluadores de la Conformidad para los Fines de Acreditacion	10 - Fondo General	0100 - Fondo General	100 - Tesoro Nacional	12,312,972
98- Administración de contribuciones especiales				**2,000,000**
00- Acciones que no generan producción				**2,000,000**
00- N/A				**2,000,000**
0000- N/A	30 - Fondos Propios	9995 - Ventas de Servicios	102 - Fondos Propios	2,000,000
TOTAL GENERAL				**102,000,000**

Fuente : Sistema de Información de la Gestión Financiera (SIGEF)

5172 - ORGANISMO DOMINICANO DE ACREDITACIÓN (ODAC)

Clasificación Objetal por Fuente de Financiamiento
Ley de Presupuesto 2024
Valores RD$

		FUENTES INTERNAS		
	OBJETO - CUENTA	FONDO GENERAL	FONDOS PROPIOS	TOTAL
2.1	**REMUNERACIONES Y CONTRIBUCIONES**	**61,944,427**		**61,944,427**
2.1.1	REMUNERACIONES	44,246,889		44,246,889
2.1.2	SOBRESUELDOS	11,276,558		11,276,558
2.1.3	DIETAS Y GASTOS DE REPRESENTACIÓN	441,000		441,000
2.1.5	CONTRIBUCIONES A LA SEGURIDAD SOCIAL	5,979,980		5,979,980
2.2	**CONTRATACIÓN DE SERVICIOS**	**31,229,573**	**2,000,000**	**33,229,573**
2.2.1	SERVICIOS BÁSICOS	3,172,000		3,172,000
2.2.2	PUBLICIDAD, IMPRESIÓN Y ENCUADERNACIÓN	540,000		540,000
2.2.3	VIÁTICOS	740,000		740,000
2.2.4	TRANSPORTE Y ALMACENAJE	460,000		460,000
2.2.5	ALQUILERES Y RENTAS	14,670,000		14,670,000
2.2.6	SEGUROS	1,950,000		1,950,000
2.2.7	SERVICIOS DE CONSERVACIÓN, REPARACIONES MENORES E INSTALACIONES TEMPORALES	2,257,098		2,257,098
2.2.8	OTROS SERVICIOS NO INCLUIDOS EN CONCEPTOS ANTERIORES	3,928,475	2,000,000	5,928,475
2.2.9	OTRAS CONTRATACIONES DE SERVICIOS	3,512,000		3,512,000
2.3	**MATERIALES Y SUMINISTROS**	**5,806,000**		**5,806,000**
2.3.1	ALIMENTOS Y PRODUCTOS AGROFORESTALES	325,000		325,000
2.3.2	TEXTILES Y VESTUARIOS	50,000		50,000
2.3.3	PAPEL, CARTÓN E IMPRESOS	275,000		275,000
2.3.4	PRODUCTOS FARMACÉUTICOS	30,000		30,000
2.3.5	CUERO, CAUCHO Y PLÁSTICO	150,000		150,000
2.3.6	PRODUCTOS DE MINERALES, METÁLICOS Y NO METÁLICOS	3,000		3,000
2.3.7	COMBUSTIBLES, LUBRICANTES, PRODUCTOS QUÍMICOS Y CONEXOS	4,278,000		4,278,000
2.3.9	PRODUCTOS Y ÚTILES VARIOS	695,000		695,000
2.4	**TRANSFERENCIAS CORRIENTES**	**575,000**		**575,000**
2.4.7	TRANSFERENCIAS CORRIENTES AL SECTOR EXTERNO	575,000		575,000
2.6	**BIENES MUEBLES, INMUEBLES E INTANGIBLES**	**445,000**		**445,000**
2.6.1	MOBILIARIO Y EQUIPO	350,000		350,000
2.6.2	MOBILIARIO Y EQUIPO DE AUDIO, AUDIOVISUAL, RECREATIVO Y EDUCACIONAL	75,000		75,000
2.6.6	EQUIPOS DE DEFENSA Y SEGURIDAD	20,000		20,000
	TOTAL	**100,000,000**	**2,000,000**	**102,000,000**

Fuente : Sistema de Información de la Gestión Financiera (SIGEF)

5174

CAPÍTULO

MERCADOS DOMINICANOS DE ABASTO AGROPECUARIO

MERCADOS DOMINICANOS DE ABASTO AGROPECUARIO

Misión

Ejecutar de forma eficiente los objetivos de la Red Nacional Alimentaria (RENA) a través de infraestructuras comerciales que agreguen valor de forma significativa en la logística de comercialización de productos agrícolas de calidad, con altos niveles de higiene e inocuidad para asegurar la accesibilidad de alimentos a la población.

Visión

Ser la entidad gubernamental líder en desarrollo de la cadena de suministros agropecuarios, maximizando la Red Nacional Alimentaria con excelencia en la gestión, fomentando la competitividad comercial, la alimentación saludable, transparencia e inocuidad para satisfacer la demanda local e insertar parte de la producción local en el mercado extranjero.

MERCADOS DOMINICANOS DE ABASTO AGROPECUARIO (MERCADOM)

Organigrama Estructural

Res. Núm. 005-2018 del 29 de noviembre 2018, refrendada por el MAP

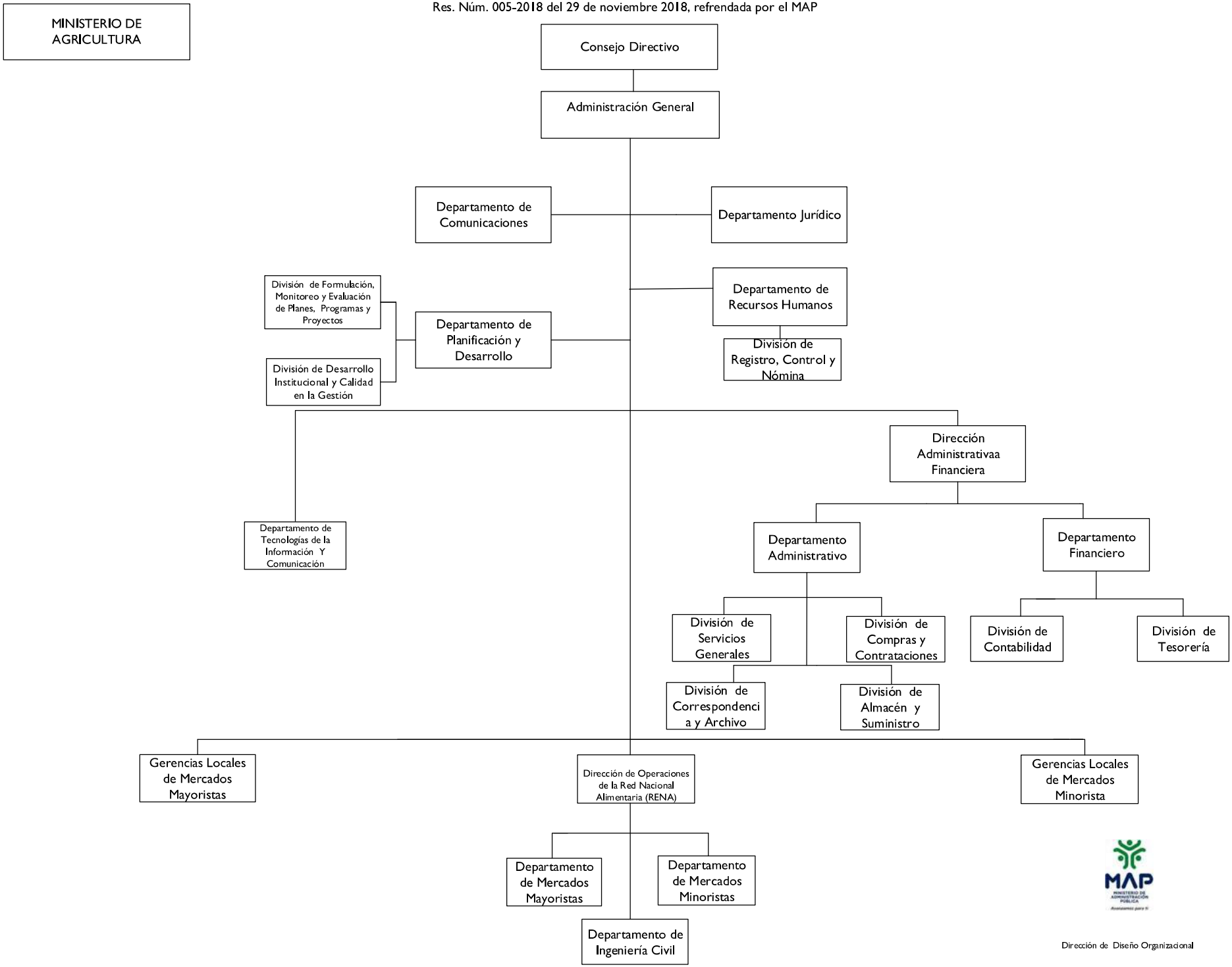

5174 - MERCADOS DOMINICANOS DE ABASTO AGROPECUARIO

Cuenta Ahorro Inversión y Financiamiento
Ley de Presupuesto 2024
Valores RD$

DETALLE	MONTO
I. Ingresos Corrientes	**256,643,180**
Ventas de bienes y servicios	66,000,000
Transferencias y donaciones corrientes recibidas	190,643,180
II. Gastos Corrientes	**243,593,430**
Gastos de consumo	243,593,430
III. (I-II) Resultado Económico	**13,049,750**
IV. Ingresos de Capital	**-**
V. Gastos de Capital	**13,049,750**
Proyectos de Inversión	13,049,750
VI. (IV-V) Resultado de Capital	**(13,049,750)**
VII. Total de Ingresos + Donaciones	**256,643,180**
VIII. Total de Gastos	**256,643,180**
IX. (VII-(VIII-Intereses)) Resultado Primario	**-**
X. (VII-VIII) Resultado Financiero	**-**
XI. Fuente Financieras	**-**
XII. Aplicaciones Financieras	**-**
XIII. (XI-XII) Financiamiento Neto	**-**

Fuente : Sistema de Información de la Gestión Financiera (SIGEF)

5174 - MERCADOS DOMINICANOS DE ABASTO AGROPECUARIO

Distribución Institución Según Estructura Programática, Fuentes de Financiamiento y Organismo Financiador

Ley de Presupuesto 2024

Valores RD$

CAPÍTULO - SUBCAPÍTULO - ESTRUCTURA PROGRAMÁTICA	FUENTE DE FINANCIAMIENTO	FUENTE ESPECÍFICA	ORGANISMO FINANCIADOR	TOTAL
5174- MERCADOS DOMINICANOS DE ABASTO AGROPECUARIO				**256,643,180**
01- MERCADOS DOMINICANOS DE ABASTO AGROPECUARIO				**256,643,180**
11- Gestión y regularización de mercados agropecuarios				**256,643,180**
04- Operadores de la Red Nacional Alimentaria con normativas técnicas, capacitación y gestión de la inocuidad regularizados				**256,643,180**
00- N/A				**256,643,180**
0001- Jornadas de Limpieza Permanente en Espacios de Productores y Comerciantes	10 - Fondo General	0100 - Fondo General	100 - Tesoro Nacional	190,643,180
0002- Capacitaciones Realizadas a Productores y Comerciantes	30 - Fondos Propios	9995 - Ventas de Servicios	102 - Fondos Propios	66,000,000
TOTAL GENERAL				**256,643,180**

Fuente : Sistema de Información de la Gestión Financiera (SIGEF)

5174 - MERCADOS DOMINICANOS DE ABASTO AGROPECUARIO

Clasificación Objetal por Fuente de Financiamiento
Ley de Presupuesto 2024
Valores RD$

		FUENTES INTERNAS		
	OBJETO - CUENTA	**FONDO GENERAL**	**FONDOS PROPIOS**	**TOTAL**
2.1	**REMUNERACIONES Y CONTRIBUCIONES**	**154,962,180**	**14,750,000**	**169,712,180**
2.1.1	REMUNERACIONES	124,158,543		124,158,543
2.1.2	SOBRESUELDOS	12,660,000	14,750,000	27,410,000
2.1.3	DIETAS Y GASTOS DE REPRESENTACIÓN	500,000		500,000
2.1.5	CONTRIBUCIONES A LA SEGURIDAD SOCIAL	17,643,637		17,643,637
2.2	**CONTRATACIÓN DE SERVICIOS**	**20,881,000**	**24,238,680**	**45,119,680**
2.2.1	SERVICIOS BÁSICOS	17,040,000	3,460,680	20,500,680
2.2.2	PUBLICIDAD, IMPRESIÓN Y ENCUADERNACIÓN		4,740,000	4,740,000
2.2.3	VIÁTICOS		870,000	870,000
2.2.4	TRANSPORTE Y ALMACENAJE		600,000	600,000
2.2.5	ALQUILERES Y RENTAS		300,000	300,000
2.2.6	SEGUROS		1,300,000	1,300,000
2.2.7	SERVICIOS DE CONSERVACIÓN, REPARACIONES MENORES E INSTALACIONES TEMPORALES		566,000	566,000
2.2.8	OTROS SERVICIOS NO INCLUIDOS EN CONCEPTOS ANTERIORES	3,841,000	5,202,000	9,043,000
2.2.9	OTRAS CONTRATACIONES DE SERVICIOS		7,200,000	7,200,000
2.3	**MATERIALES Y SUMINISTROS**	**6,800,000**	**21,961,570**	**28,761,570**
2.3.1	ALIMENTOS Y PRODUCTOS AGROFORESTALES		1,112,975	1,112,975
2.3.2	TEXTILES Y VESTUARIOS		200,000	200,000
2.3.3	PAPEL, CARTÓN E IMPRESOS		4,985,210	4,985,210
2.3.4	PRODUCTOS FARMACÉUTICOS		100,000	100,000
2.3.5	CUERO, CAUCHO Y PLÁSTICO		657,600	657,600
2.3.6	PRODUCTOS DE MINERALES, METÁLICOS Y NO METÁLICOS		2,000,000	2,000,000
2.3.7	COMBUSTIBLES, LUBRICANTES, PRODUCTOS QUÍMICOS Y CONEXOS	6,800,000	3,612,500	10,412,500
2.3.9	PRODUCTOS Y ÚTILES VARIOS		9,293,285	9,293,285
2.6	**BIENES MUEBLES, INMUEBLES E INTANGIBLES**		**5,049,750**	**5,049,750**
2.6.1	MOBILIARIO Y EQUIPO		1,584,000	1,584,000
2.6.2	MOBILIARIO Y EQUIPO DE AUDIO, AUDIOVISUAL, RECREATIVO Y EDUCACIONAL		38,000	38,000
2.6.4	VEHÍCULOS Y EQUIPO DE TRANSPORTE, TRACCIÓN Y ELEVACIÓN		1,500,000	1,500,000
2.6.5	MAQUINARIA, OTROS EQUIPOS Y HERRAMIENTAS		727,750	727,750
2.6.6	EQUIPOS DE DEFENSA Y SEGURIDAD		1,200,000	1,200,000
2.7	**OBRAS**	**8,000,000**		**8,000,000**
2.7.1	OBRAS EN EDIFICACIONES	8,000,000		8,000,000
	TOTAL	**190,643,180**	**66,000,000**	**256,643,180**

Fuente : Sistema de Información de la Gestión Financiera (SIGEF)

5175

CAPÍTULO

CONSEJO NACIONAL DE COMPETITIVIDAD

CONSEJO NACIONAL DE COMPETITIVIDAD

Misión

Articular, gestionar e impulsar políticas y estrategias público-privadas que mejoren la competitividad de la República Dominicana, contribuyendo a incrementar la calidad y productividad de los sectores involucrados.

Visión

Ser una institución sostenible, líder en el ámbito de la competitividad de la República Dominicana y referente regional.

CONSEJO NACIONAL DE COMPETITIVIDAD (CNC)

Resolución núm. 0001-2022 de fecha 25 de febrero de 2022, refrendado por el MAP

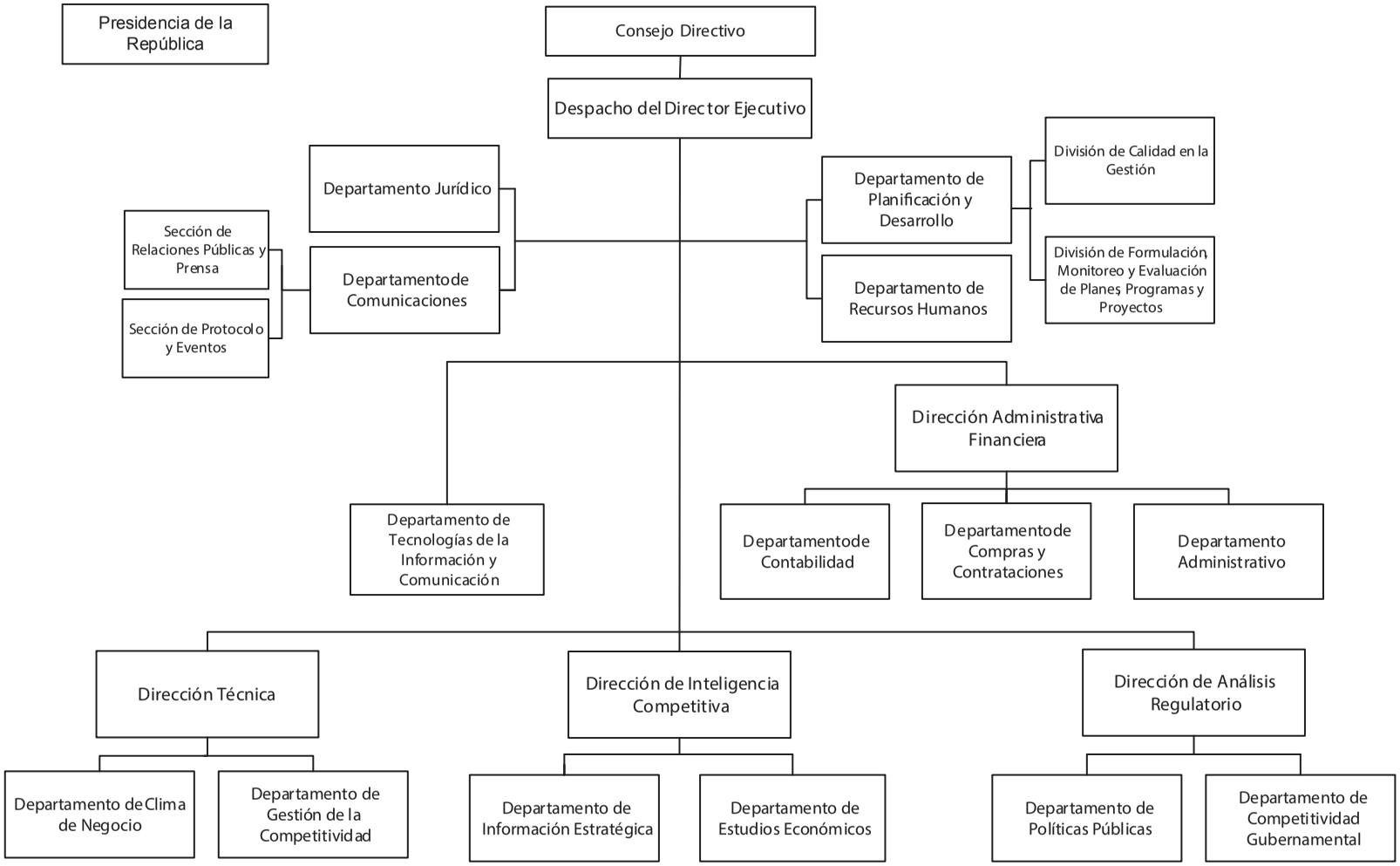

Dirección de Diseño Organizacional

5175 - CONSEJO NACIONAL DE COMPETITIVIDAD

Cuenta Ahorro Inversión y Financiamiento
Ley de Presupuesto 2024
Valores RD$

DETALLE	MONTO
I. Ingresos Corrientes	**209,353,239**
Transferencias y donaciones corrientes recibidas	209,353,239
II. Gastos Corrientes	**201,717,239**
Gastos de consumo	201,717,239
III. (I-II) Resultado Económico	**7,636,000**
IV. Ingresos de Capital	**30,000,000**
V. Gastos de Capital	**37,636,000**
Proyectos de Inversión	37,636,000
VI. (IV-V) Resultado de Capital	**(7,636,000)**
VII. Total de Ingresos + Donaciones	**239,353,239**
VIII. Total de Gastos	**239,353,239**
IX. (VII-(VIII-Intereses)) Resultado Primario	**-**
X. (VII-VIII) Resultado Financiero	**-**
XI. Fuente Financieras	**-**
XII. Aplicaciones Financieras	**-**
XIII. (XI-XII) Financiamiento Neto	**-**

Fuente : Sistema de Información de la Gestión Financiera (SIGEF)

5175 - CONSEJO NACIONAL DE COMPETITIVIDAD

Distribución Institución Según Estructura Programática, Fuentes de Financiamiento y Organismo Financiador

Ley de Presupuesto 2024

Valores RD$

CAPÍTULO - SUBCAPÍTULO - ESTRUCTURA PROGRAMÁTICA	FUENTE DE FINANCIAMIENTO	FUENTE ESPECÍFICA	ORGANISMO FINANCIADOR	TOTAL
5175- CONSEJO NACIONAL DE COMPETITIVIDAD				**239,353,239**
01- CONSEJO NACIONAL DE COMPETITIVIDAD				**239,353,239**
11- Fomento de la productividad y la competitividad empresarial				**239,353,239**
02- Sectores publico y privado disponen de políticas y estrategias para la mejora de la productividad y competitividad en República Dominicana.				**239,353,239**
00- N/A				**239,353,239**
0001- Dirección y Coordinación	10 - Fondo General	0100 - Fondo General	100 - Tesoro Nacional	158,693,239
0002- Promover Políticas y Estrategias para la Mejora Regulatoria y el Clima de Negocios del País	10 - Fondo General	0100 - Fondo General	100 - Tesoro Nacional	24,355,000
0003- Realizar Estudios, Diagnósticos e Informes Estratégicos Sobre el Estado de Competitividad del País en el Contexto Internacional	10 - Fondo General	0100 - Fondo General	100 - Tesoro Nacional	11,336,250
0004- Promover y Facilitar Procesos de Implementación de Las Políticas Estrategias de Competitividad en Ámbito Nacional, Regional y Sectorial	10 - Fondo General	0100 - Fondo General	100 - Tesoro Nacional	14,968,750
0005- Personal de Entidades Públicas y Privadas Sensibilizado, Informado y Capacitado en Mejora Regulatoria y Simplificación de Trámites	10 - Fondo General	0100 - Fondo General	100 - Tesoro Nacional	3,220,000
0006- Investigación, Desarrollo Y/O Transferencia de Tecnología	10 - Fondo General	0100 - Fondo General	100 - Tesoro Nacional	14,080,000
0007- Asistencia Técnica	10 - Fondo General	0100 - Fondo General	100 - Tesoro Nacional	7,600,000
0008- Sistemas Informáticos	10 - Fondo General	0100 - Fondo General	100 - Tesoro Nacional	5,100,000
TOTAL GENERAL				**239,353,239**

Fuente : Sistema de Información de la Gestión Financiera (SIGEF)

5175 - CONSEJO NACIONAL DE COMPETITIVIDAD

Clasificación Objetal por Fuente de Financiamiento

Ley de Presupuesto 2024

Valores RD$

		FUENTES INTERNAS
	OBJETO - CUENTA	**FONDO GENERAL**
2.1	**REMUNERACIONES Y CONTRIBUCIONES**	**148,297,850**
2.1.1	REMUNERACIONES	117,267,351
2.1.2	SOBRESUELDOS	15,237,550
2.1.3	DIETAS Y GASTOS DE REPRESENTACIÓN	100,000
2.1.5	CONTRIBUCIONES A LA SEGURIDAD SOCIAL	15,692,949
2.2	**CONTRATACIÓN DE SERVICIOS**	**77,516,559**
2.2.1	SERVICIOS BÁSICOS	6,750,000
2.2.2	PUBLICIDAD, IMPRESIÓN Y ENCUADERNACIÓN	3,932,999
2.2.3	VIÁTICOS	500,000
2.2.5	ALQUILERES Y RENTAS	29,120,554
2.2.6	SEGUROS	6,480,000
2.2.8	OTROS SERVICIOS NO INCLUIDOS EN CONCEPTOS ANTERIORES	24,845,000
2.2.9	OTRAS CONTRATACIONES DE SERVICIOS	5,888,006
2.3	**MATERIALES Y SUMINISTROS**	**5,902,830**
2.3.1	ALIMENTOS Y PRODUCTOS AGROFORESTALES	615,000
2.3.2	TEXTILES Y VESTUARIOS	800,000
2.3.3	PAPEL, CARTÓN E IMPRESOS	64,230
2.3.4	PRODUCTOS FARMACÉUTICOS	50,000
2.3.5	CUERO, CAUCHO Y PLÁSTICO	5,000
2.3.6	PRODUCTOS DE MINERALES, METÁLICOS Y NO METÁLICOS	64,000
2.3.7	COMBUSTIBLES, LUBRICANTES, PRODUCTOS QUÍMICOS Y CONEXOS	3,017,900
2.3.9	PRODUCTOS Y ÚTILES VARIOS	1,286,700
2.6	**BIENES MUEBLES, INMUEBLES E INTANGIBLES**	**5,636,000**
2.6.1	MOBILIARIO Y EQUIPO	370,000
2.6.5	MAQUINARIA, OTROS EQUIPOS Y HERRAMIENTAS	4,716,000
2.6.6	EQUIPOS DE DEFENSA Y SEGURIDAD	50,000
2.6.8	BIENES INTANGIBLES	500,000
2.7	**OBRAS**	**2,000,000**
2.7.1	OBRAS EN EDIFICACIONES	2,000,000
	TOTAL	**239,353,239**

Fuente : Sistema de Información de la Gestión Financiera (SIGEF)

5176

CAPÍTULO

CONSEJO NACIONAL DE DISCAPACIDAD (CONADIS)

CONSEJO NACIONAL DE DISCAPACIDAD

Misión

Garantizar la igualdad de derechos y la equiparación de oportunidades de las personas con discapacidad mediante acciones que fomenten la toma de conciencia y el desarrollo de políticas inclusivas.

Visión

Lograr la plena inclusión de las personas con discapacidad en la sociedad dominicana y consolidar el rol de rectoría en materia de discapacidad.

CONSEJO NACIONAL DE DISCAPACIDAD (CONADIS)

Organigrama Estructural

Res. Núm. 06-20, del 3 de noviembre de 2020, refrendada por el MAP

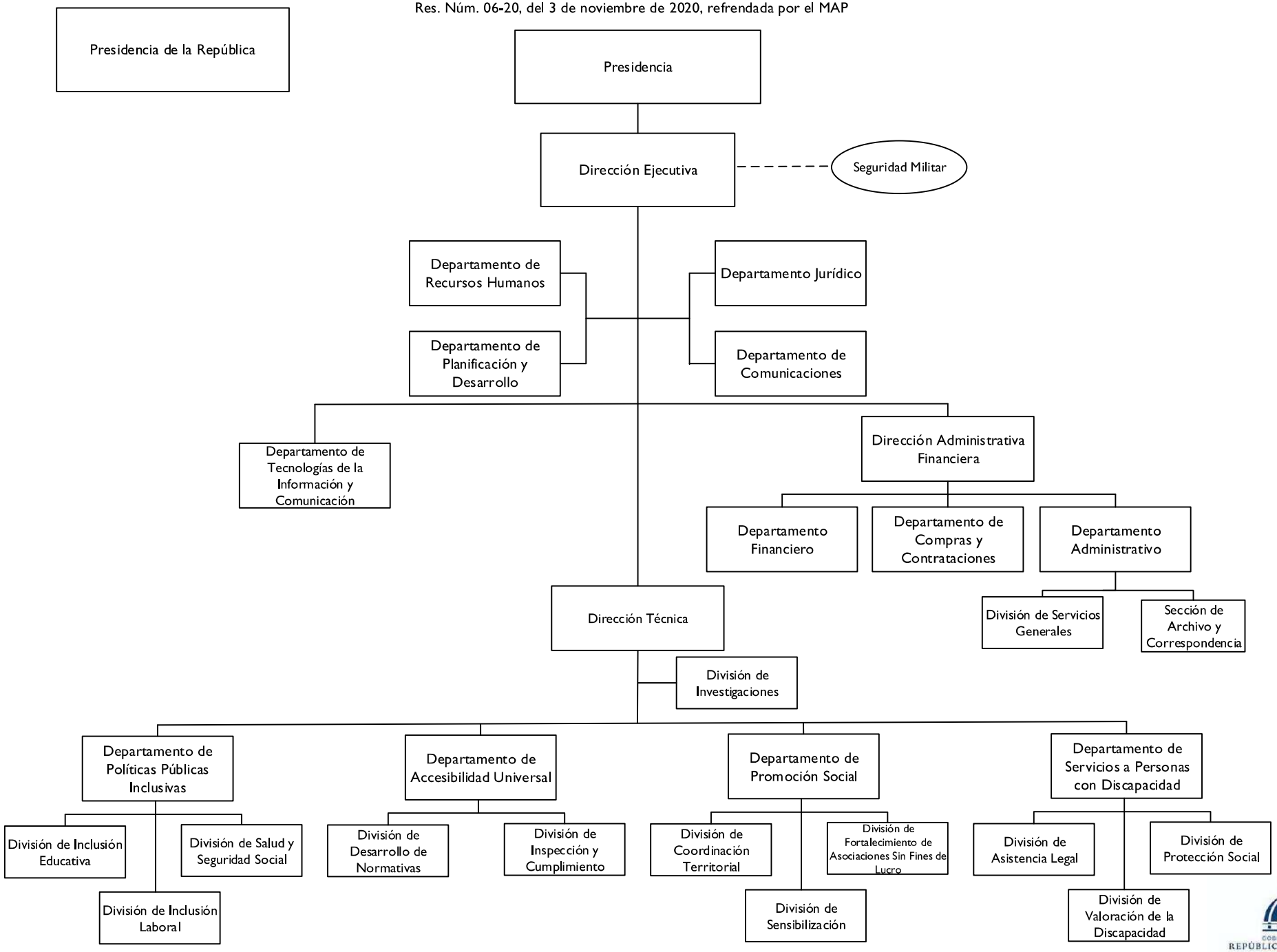

GOBIERNO DE LA REPÚBLICA DOMINICANA
ADMINISTRACIÓN PÚBLICA

Dirección de Diseño Organizacional

5176 - CONSEJO NACIONAL DE DISCAPACIDAD (CONADIS)

Cuenta Ahorro Inversión y Financiamiento
Ley de Presupuesto 2024
Valores RD$

DETALLE	MONTO
I. Ingresos Corrientes	**293,623,009**
Transferencias y donaciones corrientes recibidas	293,623,009
II. Gastos Corrientes	**275,644,600**
Gastos de consumo	135,108,800
Transferencias corrientes otorgadas	140,535,800
III. (I-II) Resultado Económico	**17,978,409**
IV. Ingresos de Capital	**-**
V. Gastos de Capital	**17,978,409**
Proyectos de Inversión	17,978,409
VI. (IV-V) Resultado de Capital	**(17,978,409)**
VII. Total de Ingresos + Donaciones	**293,623,009**
VIII. Total de Gastos	**293,623,009**
IX. (VII-(VIII-Intereses)) Resultado Primario	**-**
X. (VII-VIII) Resultado Financiero	**-**
XI. Fuente Financieras	**-**
XII. Aplicaciones Financieras	**-**
XIII. (XI-XII) Financiamiento Neto	**-**

Fuente : Sistema de Información de la Gestión Financiera (SIGEF)

5176 - CONSEJO NACIONAL DE DISCAPACIDAD (CONADIS)

Distribución Institución Según Estructura Programática, Fuentes de Financiamiento y Organismo Financiador

Ley de Presupuesto 2024

Valores RD$

CAPÍTULO - SUBCAPÍTULO - ESTRUCTURA PROGRAMÁTICA	FUENTE DE FINANCIAMIENTO	FUENTE ESPECÍFICA	ORGANISMO FINANCIADOR	TOTAL
5176- CONSEJO NACIONAL DE DISCAPACIDAD (CONADIS)				**293,623,009**
01- CONSEJO NACIONAL DE DISCAPACIDAD (CONADIS)				**293,623,009**
11- Inclusión social de personas con discapacidad para mejorar la calidad de vida de las personas				**155,487,209**
01- Acciones comunes P11				**92,492,555**
00- N/A				**92,492,555**
0002- Dirección, Coordinación y Rectoría de Las Políticas Públicas de Discapacidad	10 - Fondo General	0100 - Fondo General	100 - Tesoro Nacional	92,492,555
07- Personas con discapacidad reciben apoyo para la protección e inclusión social				**33,611,576**
00- N/A				**33,611,576**
0001- Servicios Directos a Personas con Discapacidad	10 - Fondo General	0100 - Fondo General	100 - Tesoro Nacional	18,611,576
0002- Apoyo a Grupos Vulnerables en Pobreza Extrema	10 - Fondo General	0100 - Fondo General	100 - Tesoro Nacional	15,000,000
08- Instituciones públicas, privadas, Municipios y ASFL's reciben asesoría y formación a para la inclusión plena de las personas con discapacidad				**29,383,078**
00- N/A				**29,383,078**
0001- Asesoría y Formación a Instituciones Públicas y Privadas para la Inclusión Plena de Las Personas con Discapacidad	10 - Fondo General	0100 - Fondo General	100 - Tesoro Nacional	29,383,078
98- Administración de Contribuciones Especiales				**138,135,800**
00- Acciones que no generan producción				**138,135,800**
00- N/A				**138,135,800**
0000- Administración de Contribuciones Especiales	10 - Fondo General	0100 - Fondo General	100 - Tesoro Nacional	138,135,800
TOTAL GENERAL				**293,623,009**

Fuente : Sistema de Información de la Gestión Financiera (SIGEF)

5176 - CONSEJO NACIONAL DE DISCAPACIDAD (CONADIS)

Clasificación Objetal por Fuente de Financiamiento

Ley de Presupuesto 2024

Valores RD$

		FUENTES INTERNAS
	OBJETO - CUENTA	**FONDO GENERAL**
2.1	**REMUNERACIONES Y CONTRIBUCIONES**	**88,815,824**
2.1.1	REMUNERACIONES	66,205,361
2.1.2	SOBRESUELDOS	12,995,632
2.1.5	CONTRIBUCIONES A LA SEGURIDAD SOCIAL	9,614,831
2.2	**CONTRATACIÓN DE SERVICIOS**	**39,185,051**
2.2.1	SERVICIOS BÁSICOS	3,768,000
2.2.2	PUBLICIDAD, IMPRESIÓN Y ENCUADERNACIÓN	2,853,600
2.2.3	VIÁTICOS	2,850,000
2.2.4	TRANSPORTE Y ALMACENAJE	1,865,000
2.2.5	ALQUILERES Y RENTAS	1,341,992
2.2.6	SEGUROS	1,600,000
2.2.7	SERVICIOS DE CONSERVACIÓN, REPARACIONES MENORES E INSTALACIONES TEMPORALES	1,578,000
2.2.8	OTROS SERVICIOS NO INCLUIDOS EN CONCEPTOS ANTERIORES	20,089,459
2.2.9	OTRAS CONTRATACIONES DE SERVICIOS	3,239,000
2.3	**MATERIALES Y SUMINISTROS**	**7,107,925**
2.3.1	ALIMENTOS Y PRODUCTOS AGROFORESTALES	820,950
2.3.2	TEXTILES Y VESTUARIOS	67,200
2.3.3	PAPEL, CARTÓN E IMPRESOS	673,080
2.3.5	CUERO, CAUCHO Y PLÁSTICO	264,000
2.3.6	PRODUCTOS DE MINERALES, METÁLICOS Y NO METÁLICOS	100,000
2.3.7	COMBUSTIBLES, LUBRICANTES, PRODUCTOS QUÍMICOS Y CONEXOS	3,704,600
2.3.9	PRODUCTOS Y ÚTILES VARIOS	1,478,095
2.4	**TRANSFERENCIAS CORRIENTES**	**140,535,800**
2.4.1	TRANSFERENCIAS CORRIENTES AL SECTOR PRIVADO	140,535,800
2.6	**BIENES MUEBLES, INMUEBLES E INTANGIBLES**	**17,978,409**
2.6.1	MOBILIARIO Y EQUIPO	858,409
2.6.2	MOBILIARIO Y EQUIPO DE AUDIO, AUDIOVISUAL, RECREATIVO Y EDUCACIONAL	125,000
2.6.3	EQUIPO E INSTRUMENTAL, CIENTÍFICO Y LABORATORIO	15,000,000
2.6.5	MAQUINARIA, OTROS EQUIPOS Y HERRAMIENTAS	1,895,000
2.6.9	EDIFICIOS, ESTRUCTURAS, TIERRAS, TERRENOS Y OBJETOS DE VALOR	100,000
	TOTAL	**293,623,009**

Fuente : Sistema de Información de la Gestión Financiera (SIGEF)

CAPÍTULO

5177

CONSEJO NAC. DE INVESTIGACIONES AGROPECUARIAS Y FORESTALES (CONIAF)

CONSEJO NACIONAL DE INVESTIGACIONES AGROPECUARIAS Y FORESTALES

Misión

Fortalecer, estimular y orientar el sistema nacional de generación, validación, difusión y evaluación de la adopción de tecnología agropecuaria y forestal.

Visión

Ser la institución líder del Sistema Nacional de Investigaciones Agropecuarias y Forestales reconocida nacional e internacionalmente por la transparencia de sus procesos y la búsqueda de la excelencia.

DIRECCION EJECUTIVA DEL CONSEJO NACIONAL DE INVESTIGACIONES AGROPECUARIAS Y FORESTALES (CONIAF)
Organigrama Estructural
Res. Núm. 002-2021 del 21 de julio del 2021, refrendada por el MAP

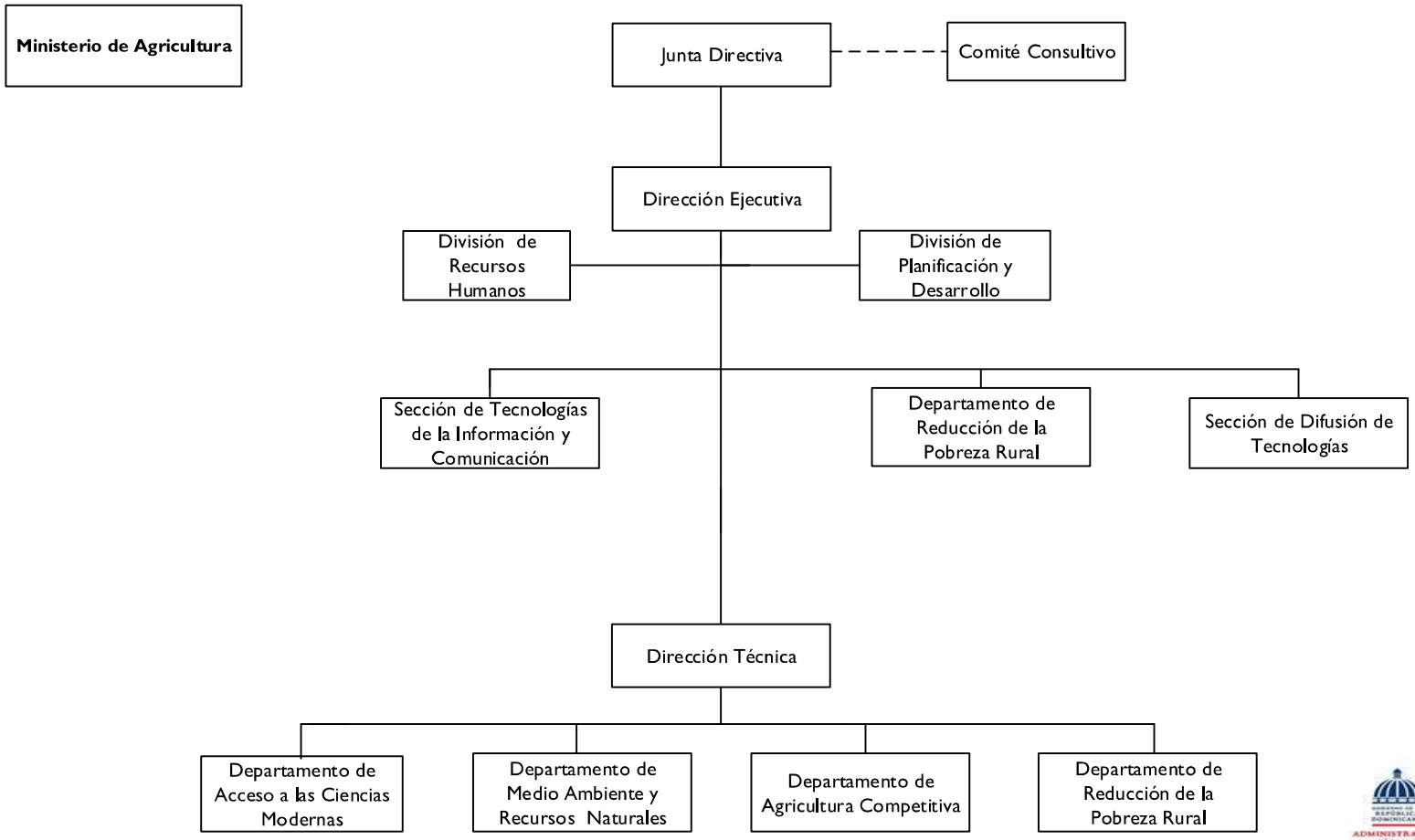

Dirección de Diseño Organizacional

5177 - CONSEJO NAC. DE INVESTIGACIONES AGROPECUARIAS Y FORESTALES (CONIAF)

Cuenta Ahorro Inversión y Financiamiento
Ley de Presupuesto 2024
Valores RD$

DETALLE	MONTO
I. Ingresos Corrientes	**72,826,675**
Transferencias y donaciones corrientes recibidas	72,826,675
II. Gastos Corrientes	**63,696,675**
Gastos de consumo	63,696,675
III. (I-II) Resultado Económico	**9,130,000**
IV. Ingresos de Capital	**-**
V. Gastos de Capital	**9,130,000**
Proyectos de Inversión	9,130,000
VI. (IV-V) Resultado de Capital	**(9,130,000)**
VII. Total de Ingresos + Donaciones	**72,826,675**
VIII. Total de Gastos	**72,826,675**
IX. (VII-(VIII-Intereses)) Resultado Primario	**-**
X. (VII-VIII) Resultado Financiero	**-**
XI. Fuente Financieras	**-**
XII. Aplicaciones Financieras	**-**
XIII. (XI-XII) Financiamiento Neto	**-**

Fuente : Sistema de Información de la Gestión Financiera (SIGEF)

5177 - CONSEJO NAC. DE INVESTIGACIONES AGROPECUARIAS Y FORESTALES (CONIAF)

Distribución Institución Según Estructura Programática, Fuentes de Financiamiento y Organismo Financiador
Ley de Presupuesto 2024
Valores RD$

CAPÍTULO - SUBCAPÍTULO - ESTRUCTURA PROGRAMÁTICA	FUENTE DE FINANCIAMIENTO	FUENTE ESPECÍFICA	ORGANISMO FINANCIADOR	TOTAL
5177- CONSEJO NAC. DE INVESTIGACIONES AGROPECUARIAS Y FORESTALES (CONIAF)				**72,826,675**
01- CONSEJO NACIONAL DE INVESTIGACIONES AGROPECUARIAS Y FORESTALES (CONIAF				**72,826,675**
11- Desarrollo de políticas para el fomento de las investigaciones tecnológicas agropecuarias y forestales				**72,826,675**
01- Acciones comunes				**30,726,623**
00- N/A				**30,726,623**
0001- Dirección y Coordinación	10 - Fondo General	0100 - Fondo General	100 - Tesoro Nacional	30,726,623
02- Sector agropecuario y forestal reciben políticas públicas de investigación para el desarrollo del sector				**8,785,474**
00- N/A				**8,785,474**
0001- Elaboración de Políticas Públicas de Investigación para el Desarrollo del Sistema Nacional de Investigaciones Agropecuarias y Forestales (Siniaf)	10 - Fondo General	0100 - Fondo General	100 - Tesoro Nacional	8,785,474
03- Sector agropecuario y forestal con financiamiento para proyectos de generación de tecnologías agropecuarias y forestales				**33,314,578**
00- N/A				**33,314,578**
0001- Investigaciones para la Generación Y/O Validación de Tecnologías Apropiadas Que Mejoren el Acceso y Asequibilidad de la Canasta Básica Alimentaria de Origen Nacional y la Agroexportación	10 - Fondo General	0100 - Fondo General	100 - Tesoro Nacional	25,314,578
0002- Incrementar la Productividad y Competitividad en Aguacate, Mediante la Transferencia de Tecnologías y Adopción de Estas por Parte de los Productores	10 - Fondo General	0100 - Fondo General	100 - Tesoro Nacional	1,070,000
0003- Incrementar la Productividad y Competitividad del Banano Organico y Convencional, Mediante la Transferencia de Tecnologías y Adopción de Estas por Parte de los Productores	10 - Fondo General	0100 - Fondo General	100 - Tesoro Nacional	470,000
0004- Incrementar la Productividad y Competitividad del Cafe Exportable, Mediante la Transferencia de Tecnologías y Adopción de Estas por Parte de los Productores	10 - Fondo General	0100 - Fondo General	100 - Tesoro Nacional	280,000
0005- Incrementar la Productividad y Competitividad del Cacao Exportable , Mediante la Transferencia de Tecnologías y Adopción de Estas por Parte de los Productores	10 - Fondo General	0100 - Fondo General	100 - Tesoro Nacional	370,000
0006- Incrementar la Productividad y Competitividad en el Mango, Mediante la Transferencia de Tecnologías y Adopción de Estas por Parte de los Productores	10 - Fondo General	0100 - Fondo General	100 - Tesoro Nacional	1,070,000
0007- Incrementar la Productividad y Competitividad en Vegetales Orientales, Mediante la Transferencia de Tecnologías y Adopción de Estas por Parte de los Productores	10 - Fondo General	0100 - Fondo General	100 - Tesoro Nacional	370,000

5177 - CONSEJO NAC. DE INVESTIGACIONES AGROPECUARIAS Y FORESTALES (CONIAF)

Distribución Institución Según Estructura Programática, Fuentes de Financiamiento y Organismo Financiador

Ley de Presupuesto 2024

Valores RD$

CAPÍTULO - SUBCAPÍTULO - ESTRUCTURA PROGRAMÁTICA	FUENTE DE FINANCIAMIENTO	FUENTE ESPECÍFICA	ORGANISMO FINANCIADOR	TOTAL
5177- CONSEJO NAC. DE INVESTIGACIONES AGROPECUARIAS Y FORESTALES (CONIAF)				**72,826,675**
01- CONSEJO NACIONAL DE INVESTIGACIONES AGROPECUARIAS Y FORESTALES (CONIAF				**72,826,675**
11- Desarrollo de políticas para el fomento de las investigaciones tecnológicas agropecuarias y forestales				**72,826,675**
03- Sector agropecuario y forestal con financiamiento para proyectos de generación de tecnologías agropecuarias y forestales				**33,314,578**
00- N/A				**33,314,578**
0008- Incrementar la Productividad y Competitividad en Cultivos Bajo Ambiente Controlado, Mediante la Transferencia de Tecnologías y Adopción de Estas por Parte de los Productores	10 - Fondo General	0100 - Fondo General	100 - Tesoro Nacional	370,000
0009- Incrementar la Productividad y Competitividad en Rubros de la Canasta Básica (Arroz), Mediante la Transferencia de Tecnologías y Adopción de Estas por Parte de los Productores	10 - Fondo General	0100 - Fondo General	100 - Tesoro Nacional	250,000
0010- Contribuir con el Incremento de la Productividad del Cultivo de Plátano Mediante la Transferencia y Adopción de Tecnologías por Parte de los Productores	10 - Fondo General	0100 - Fondo General	100 - Tesoro Nacional	650,000
0011- Contribuir con el Incremento de la Productividad del Cultivo de la Batata, Mediante la Transferencia y Adopción de Tecnologías por Parte de los Productores	10 - Fondo General	0100 - Fondo General	100 - Tesoro Nacional	600,000
0012- Transferir Tecnologías Que Contribuyan al Aumento de la Productividad en el Cultivo de la Yuca en Las Regiones Productoras	10 - Fondo General	0100 - Fondo General	100 - Tesoro Nacional	650,000
0013- Transferir Tecnologías a Técnicos y Productores Lideres para Elevar la Competitividad de la Producción de Leche y Carne Bovina y Porcina	10 - Fondo General	0100 - Fondo General	100 - Tesoro Nacional	600,000
0014- Contribuir al Incremento de la Productividad del Cultivo de Habichuelas Mediante la Transferencia y Adopción de Tecnologías por Parte de los Productores	10 - Fondo General	0100 - Fondo General	100 - Tesoro Nacional	250,000
0015- Transferir Tecnologías a Técnicos y Productores Lideres para Elevar la Competitividad de la Producción del Cultivo de Guandul	10 - Fondo General	0100 - Fondo General	100 - Tesoro Nacional	500,000
0016- Contribuir al Incremento de la Productividad del Cultivo de Maíz Mediante la Transferencia y Adopción de Tecnologías por Parte de los Productores	10 - Fondo General	0100 - Fondo General	100 - Tesoro Nacional	500,000
TOTAL GENERAL				**72,826,675**

Fuente : Sistema de Información de la Gestión Financiera (SIGEF)

5177 - CONSEJO NAC. DE INVESTIGACIONES AGROPECUARIAS Y FORESTALES (CONIAF)

Clasificación Objetal por Fuente de Financiamiento
Ley de Presupuesto 2024
Valores RD$

		FUENTES INTERNAS
	OBJETO - CUENTA	**FONDO GENERAL**
2.1	**REMUNERACIONES Y CONTRIBUCIONES**	**44,642,167**
2.1.1	REMUNERACIONES	35,073,121
2.1.2	SOBRESUELDOS	4,653,920
2.1.3	DIETAS Y GASTOS DE REPRESENTACIÓN	316,000
2.1.5	CONTRIBUCIONES A LA SEGURIDAD SOCIAL	4,599,126
2.2	**CONTRATACIÓN DE SERVICIOS**	**22,658,996**
2.2.1	SERVICIOS BÁSICOS	2,114,850
2.2.2	PUBLICIDAD, IMPRESIÓN Y ENCUADERNACIÓN	850,000
2.2.3	VIÁTICOS	2,700,000
2.2.4	TRANSPORTE Y ALMACENAJE	55,000
2.2.5	ALQUILERES Y RENTAS	920,000
2.2.6	SEGUROS	3,612,433
2.2.7	SERVICIOS DE CONSERVACIÓN, REPARACIONES MENORES E INSTALACIONES TEMPORALES	1,439,000
2.2.8	OTROS SERVICIOS NO INCLUIDOS EN CONCEPTOS ANTERIORES	10,567,713
2.2.9	OTRAS CONTRATACIONES DE SERVICIOS	400,000
2.3	**MATERIALES Y SUMINISTROS**	**4,395,512**
2.3.1	ALIMENTOS Y PRODUCTOS AGROFORESTALES	100,000
2.3.2	TEXTILES Y VESTUARIOS	60,000
2.3.3	PAPEL, CARTÓN E IMPRESOS	329,400
2.3.4	PRODUCTOS FARMACÉUTICOS	8,000
2.3.5	CUERO, CAUCHO Y PLÁSTICO	325,000
2.3.6	PRODUCTOS DE MINERALES, METÁLICOS Y NO METÁLICOS	13,900
2.3.7	COMBUSTIBLES, LUBRICANTES, PRODUCTOS QUÍMICOS Y CONEXOS	2,580,000
2.3.9	PRODUCTOS Y ÚTILES VARIOS	979,212
2.6	**BIENES MUEBLES, INMUEBLES E INTANGIBLES**	**1,130,000**
2.6.1	MOBILIARIO Y EQUIPO	750,000
2.6.5	MAQUINARIA, OTROS EQUIPOS Y HERRAMIENTAS	380,000
	TOTAL	**72,826,675**

Fuente : Sistema de Información de la Gestión Financiera (SIGEF)

CAPÍTULO

5178

FONDO NACIONAL PARA EL MEDIO AMBIENTE Y RECURSOS NATURALES

FONDO NACIONAL PARA EL MEDIO AMBIENTE Y RECURSOS NATURALES

Misión

Movilizar recursos públicos y privados para administrar y financiar proyectos medioambientales que contribuyan al desarrollo sostenible del país, dirigiendo la inversión a través de mecanismos de estructura ágil, flexible y sencilla.

Visión

Ser la institución rectora, de referencia y autoridad nacional para la captación y administración de recursos financieros orientados a apoyar una gestión medioambiental que contribuya a la mejora de la calidad de la biodiversidad y vida de la población dominicana.

Fondo Nacional para el Medioambiente y Recursos Naturales (FONDOMARENA)

Organigrama Estructural

Res. núm. FM-NO.001-2021-RE, del 23 de agosto del 2021, refrendada por el MAP

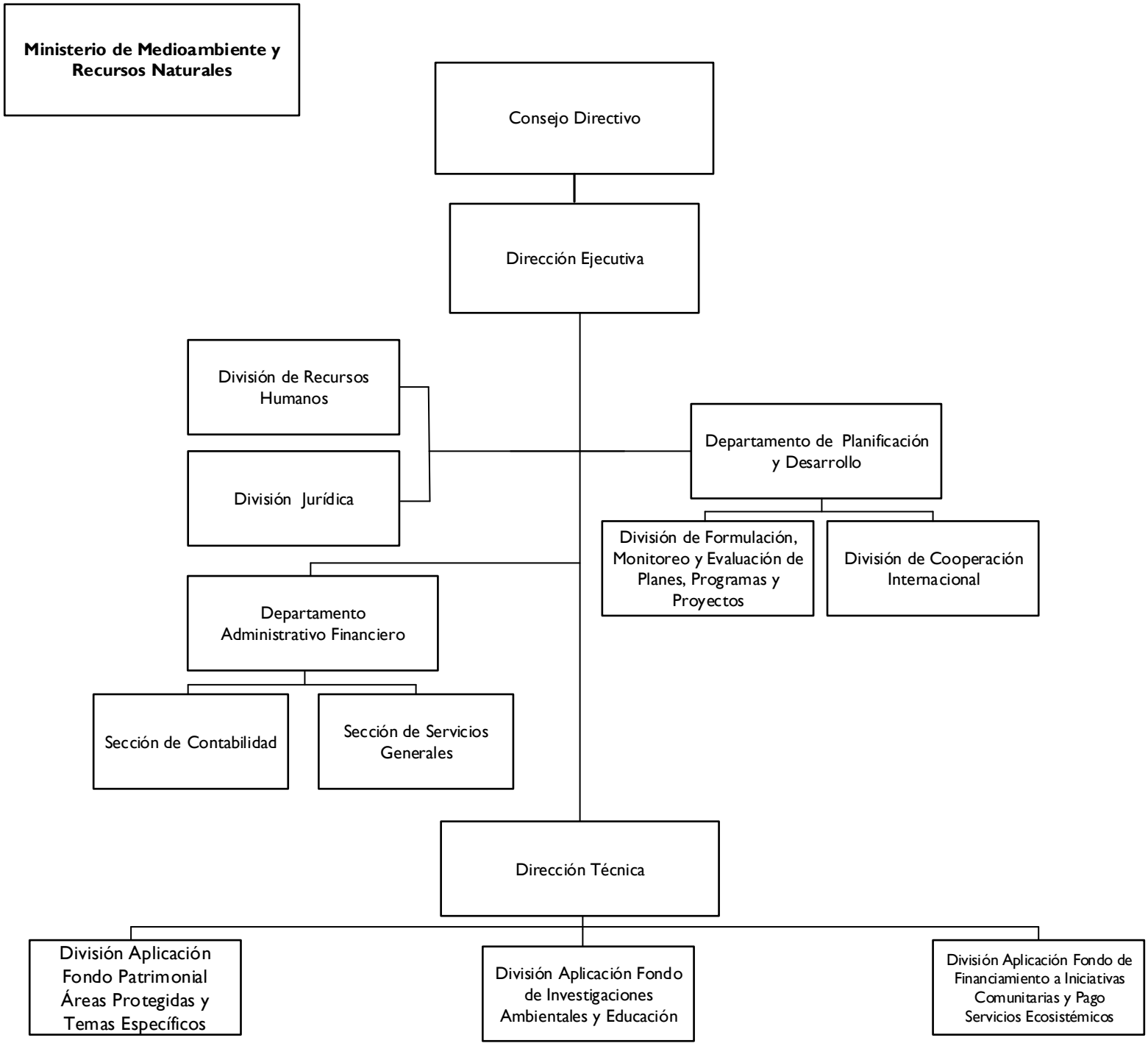

GOBIERNO DE LA REPÚBLICA DOMINICANA

ADMINISTRACIÓN PÚBLICA

Dirección de Diseño Organizacional

5178 - FONDO NACIONAL PARA EL MEDIO AMBIENTE Y RECURSOS NATURALES

Cuenta Ahorro Inversión y Financiamiento
Ley de Presupuesto 2024
Valores RD$

DETALLE	MONTO
I. Ingresos Corrientes	**39,000,000**
Transferencias y donaciones corrientes recibidas	39,000,000
II. Gastos Corrientes	**38,410,000**
Gastos de consumo	38,410,000
III. (I-II) Resultado Económico	**590,000**
IV. Ingresos de Capital	**8,326,174**
V. Gastos de Capital	**8,916,174**
Proyectos de Inversión	8,916,174
VI. (IV-V) Resultado de Capital	**(590,000)**
VII. Total de Ingresos + Donaciones	**47,326,174**
VIII. Total de Gastos	**47,326,174**
IX. (VII-(VIII-Intereses)) Resultado Primario	**-**
X. (VII-VIII) Resultado Financiero	**-**
XI. Fuente Financieras	**-**
XII. Aplicaciones Financieras	**-**
XIII. (XI-XII) Financiamiento Neto	**-**

Fuente : Sistema de Información de la Gestión Financiera (SIGEF)

5178 - FONDO NACIONAL PARA EL MEDIO AMBIENTE Y RECURSOS NATURALES

Distribución Institución Según Estructura Programática, Fuentes de Financiamiento y Organismo Financiador

Ley de Presupuesto 2024

Valores RD$

CAPÍTULO - SUBCAPÍTULO - ESTRUCTURA PROGRAMÁTICA	FUENTE DE FINANCIAMIENTO	FUENTE ESPECÍFICA	ORGANISMO FINANCIADOR	TOTAL
5178- FONDO NACIONAL PARA EL MEDIO AMBIENTE Y RECURSOS NATURALES				**47,326,174**
01- FONDO NACIONAL PARA EL MEDIO AMBIENTE Y RECURSOS NATURALES				**47,326,174**
11- Desarrollo y financiamiento de proyectos medioambientales y de conservación de los recursos naturales				**47,326,174**
02- Sociedad dominicana recibe servicios de conservación y uso sostenible de los recursos naturales a través de la gestión de proyectos				**47,326,174**
00- N/A				**47,326,174**
0001- Gestión Administrativa y de Proyectos Estratégicos Ambientales	10 - Fondo General	0100 - Fondo General	100 - Tesoro Nacional	39,000,000
0001- Gestión Administrativa y de Proyectos Estratégicos Ambientales	70 - Donacion Externa	7354 - Caribbean Engagement ? Dominican Republic Intervention	358 - Blue Nature Alliance	8,326,174
TOTAL GENERAL				**47,326,174**

Fuente : Sistema de Información de la Gestión Financiera (SIGEF)

5178 - FONDO NACIONAL PARA EL MEDIO AMBIENTE Y RECURSOS NATURALES

Clasificación Objetal por Fuente de Financiamiento

Ley de Presupuesto 2024

Valores RD$

		FUENTES INTERNAS	FUENTES EXTERNAS
	OBJETO - CUENTA	**FONDO GENERAL**	**DONACION EXTERNA**
2.1	**REMUNERACIONES Y CONTRIBUCIONES**	**27,800,347**	
2.1.1	REMUNERACIONES	21,631,393	
2.1.2	SOBRESUELDOS	3,164,400	
2.1.5	CONTRIBUCIONES A LA SEGURIDAD SOCIAL	3,004,554	
2.2	**CONTRATACIÓN DE SERVICIOS**	**7,754,653**	
2.2.1	SERVICIOS BÁSICOS	1,258,949	
2.2.2	PUBLICIDAD, IMPRESIÓN Y ENCUADERNACIÓN	150,000	
2.2.5	ALQUILERES Y RENTAS	2,940,000	
2.2.6	SEGUROS	1,620,000	
2.2.7	SERVICIOS DE CONSERVACIÓN, REPARACIONES MENORES E INSTALACIONES TEMPORALES	550,000	
2.2.8	OTROS SERVICIOS NO INCLUIDOS EN CONCEPTOS ANTERIORES	1,235,704	
2.3	**MATERIALES Y SUMINISTROS**	**2,855,000**	
2.3.1	ALIMENTOS Y PRODUCTOS AGROFORESTALES	200,000	
2.3.2	TEXTILES Y VESTUARIOS	100,000	
2.3.3	PAPEL, CARTÓN E IMPRESOS	145,000	
2.3.5	CUERO, CAUCHO Y PLÁSTICO	150,000	
2.3.7	COMBUSTIBLES, LUBRICANTES, PRODUCTOS QUÍMICOS Y CONEXOS	2,015,000	
2.3.9	PRODUCTOS Y ÚTILES VARIOS	245,000	
2.6	**BIENES MUEBLES, INMUEBLES E INTANGIBLES**	**590,000**	**8,326,174**
2.6.1	MOBILIARIO Y EQUIPO	490,000	8,326,174
2.6.8	BIENES INTANGIBLES	100,000	
	TOTAL	**39,000,000**	**8,326,174**

Fuente : Sistema de Información de la Gestión Financiera (SIGEF)

5179

CAPÍTULO

SERVICIO GEOLÓGICO NACIONAL

SERVICIO GEOLÓGICO NACIONAL

Misión

Generar el conocimiento geológico nacional, almacenarlo, actualizarlo y difundirlo para el bienestar de la sociedad, además conocer el patrimonio geológico del país, que es un derecho y una obligación del Estado. El Servicio Geológico es la organización responsable de administrar la información de estos activos y ponerlos al servicio de la sociedad Dominicana.

Visión

Ser el organismo líder en producir información actualizada sobre las características geológicas básicas del territorio nacional y de los procesos que condicionan su formación, para propiciar el uso responsable de los recursos naturales y del territorio, sobre la base de una infraestructura de información de las Ciencias de la Tierra.

ORGANIGRAMA DEL SERVICIO GEOLÓGICO NACIONAL
ORGANIGRAMA ESTRUCTURAL
Resolución núm . 003-2021 de fecha 22 de diciembre de 2021

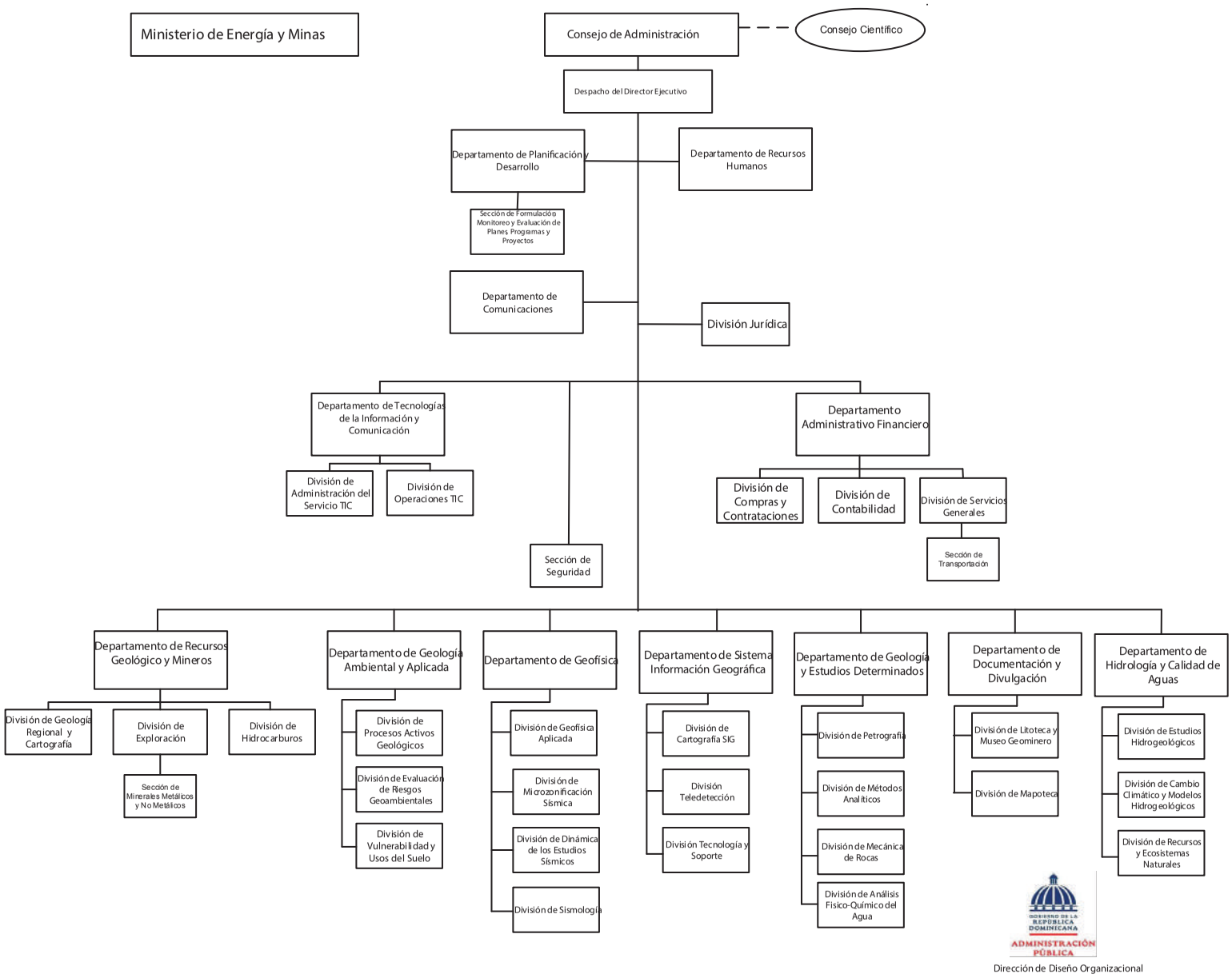

Dirección de Diseño Organizacional

5179 - SERVICIO GEOLÓGICO NACIONAL

Cuenta Ahorro Inversión y Financiamiento
Ley de Presupuesto 2024
Valores RD$

DETALLE	MONTO
I. Ingresos Corrientes	**69,500,000**
Transferencias y donaciones corrientes recibidas	69,500,000
II. Gastos Corrientes	**65,616,749**
Gastos de consumo	65,446,749
Transferencias corrientes otorgadas	170,000
III. (I-II) Resultado Económico	**3,883,251**
IV. Ingresos de Capital	**-**
V. Gastos de Capital	**3,883,251**
Proyectos de Inversión	3,883,251
VI. (IV-V) Resultado de Capital	**(3,883,251)**
VII. Total de Ingresos + Donaciones	**69,500,000**
VIII. Total de Gastos	**69,500,000**
IX. (VII-(VIII-Intereses)) Resultado Primario	**-**
X. (VII-VIII) Resultado Financiero	**-**
XI. Fuente Financieras	**-**
XII. Aplicaciones Financieras	**-**
XIII. (XI-XII) Financiamiento Neto	**-**

Fuente : Sistema de Información de la Gestión Financiera (SIGEF)

5179 - SERVICIO GEOLÓGICO NACIONAL

Distribución Institución Según Estructura Programática, Fuentes de Financiamiento y Organismo Financiador
Ley de Presupuesto 2024
Valores RD$

CAPÍTULO - SUBCAPÍTULO - ESTRUCTURA PROGRAMÁTICA	FUENTE DE FINANCIAMIENTO	FUENTE ESPECÍFICA	ORGANISMO FINANCIADOR	TOTAL
5179- SERVICIO GEOLOGICO NACIONAL				**69,500,000**
01- SERVICIO GEOLOGICO NACIONAL				**69,500,000**
11- Investigación y estudios geocientíficos				**69,500,000**
00- Acciones que no generan producción				**45,414,358**
00- N/A				**45,414,358**
0001- Gestión del Programa	10 - Fondo General	0100 - Fondo General	100 - Tesoro Nacional	45,414,358
02- Ciudadanos reciben estudios geocientíficos en condiciones favorables				**24,085,642**
00- N/A				**24,085,642**
0001- Investigación y Estudios de los Servicios Geológicos	10 - Fondo General	0100 - Fondo General	100 - Tesoro Nacional	6,642,944
0002- Difusión de los Servicios Geológicos	10 - Fondo General	0100 - Fondo General	100 - Tesoro Nacional	17,442,698
TOTAL GENERAL				**69,500,000**

Fuente : Sistema de Información de la Gestión Financiera (SIGEF)

5179 - SERVICIO GEOLÓGICO NACIONAL

Clasificación Objetal por Fuente de Financiamiento

Ley de Presupuesto 2024

Valores RD$

		FUENTES INTERNAS
	OBJETO - CUENTA	**FONDO GENERAL**
2.1	**REMUNERACIONES Y CONTRIBUCIONES**	**50,081,308**
2.1.1	REMUNERACIONES	37,812,050
2.1.2	SOBRESUELDOS	7,997,050
2.1.5	CONTRIBUCIONES A LA SEGURIDAD SOCIAL	4,272,208
2.2	**CONTRATACIÓN DE SERVICIOS**	**11,652,241**
2.2.1	SERVICIOS BÁSICOS	2,800,000
2.2.3	VIÁTICOS	2,800,000
2.2.4	TRANSPORTE Y ALMACENAJE	380,000
2.2.5	ALQUILERES Y RENTAS	2,780,241
2.2.6	SEGUROS	520,000
2.2.7	SERVICIOS DE CONSERVACIÓN, REPARACIONES MENORES E INSTALACIONES TEMPORALES	540,000
2.2.8	OTROS SERVICIOS NO INCLUIDOS EN CONCEPTOS ANTERIORES	1,172,000
2.2.9	OTRAS CONTRATACIONES DE SERVICIOS	660,000
2.3	**MATERIALES Y SUMINISTROS**	**3,713,200**
2.3.1	ALIMENTOS Y PRODUCTOS AGROFORESTALES	210,100
2.3.2	TEXTILES Y VESTUARIOS	100,000
2.3.3	PAPEL, CARTÓN E IMPRESOS	420,000
2.3.5	CUERO, CAUCHO Y PLÁSTICO	160,000
2.3.6	PRODUCTOS DE MINERALES, METÁLICOS Y NO METÁLICOS	153,000
2.3.7	COMBUSTIBLES, LUBRICANTES, PRODUCTOS QUÍMICOS Y CONEXOS	1,790,100
2.3.9	PRODUCTOS Y ÚTILES VARIOS	880,000
2.4	**TRANSFERENCIAS CORRIENTES**	**170,000**
2.4.1	TRANSFERENCIAS CORRIENTES AL SECTOR PRIVADO	170,000
2.6	**BIENES MUEBLES, INMUEBLES E INTANGIBLES**	**3,783,251**
2.6.1	MOBILIARIO Y EQUIPO	500,000
2.6.3	EQUIPO E INSTRUMENTAL, CIENTÍFICO Y LABORATORIO	2,000,000
2.6.4	VEHÍCULOS Y EQUIPO DE TRANSPORTE, TRACCIÓN Y ELEVACIÓN	1,091,251
2.6.5	MAQUINARIA, OTROS EQUIPOS Y HERRAMIENTAS	152,000
2.6.6	EQUIPOS DE DEFENSA Y SEGURIDAD	40,000
2.7	**OBRAS**	**100,000**
2.7.1	OBRAS EN EDIFICACIONES	100,000
	TOTAL	**69,500,000**

Fuente : Sistema de Información de la Gestión Financiera (SIGEF)

5180

CAPÍTULO

DIRECCIÓN CENTRAL DEL SERVICIO NACIONAL DE SALUD

DIRECCIÓN CENTRAL DE SERVICIO NACIONAL DE SALUD

Misión

Contribuir con la salud de la población y satisfacción de los usuarios a través de la provisión de los servicios públicos de salud organizados en redes integrales.

Visión

Ser reconocidos por la población como una red efectiva y con calidad en la provisión de servicios integrales de salud, mediante una atención humanizada y eficaz.

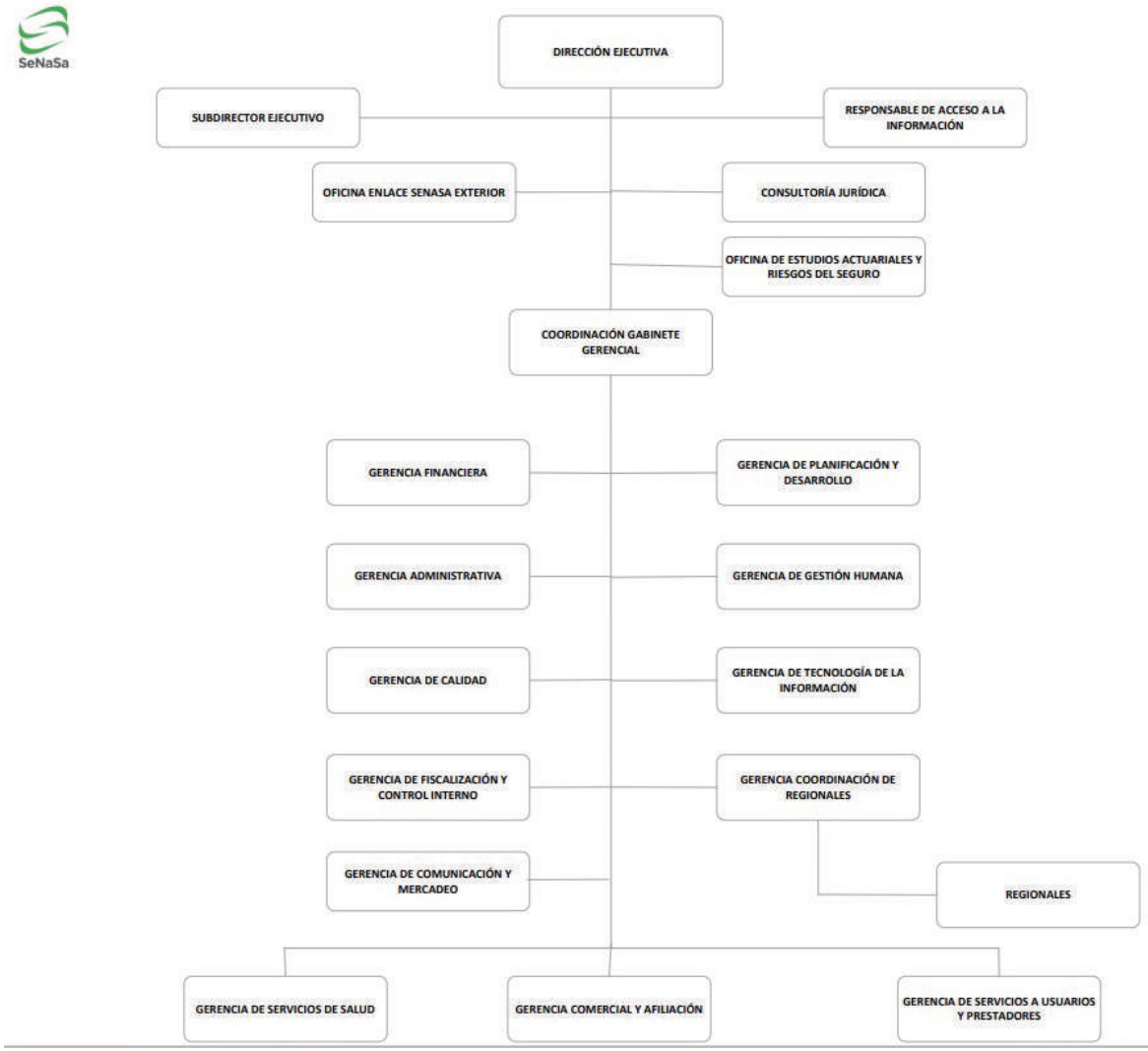
SeNaSa
DIRECCIÓN EJECUTIVA
SUBDIRECTOR EJECUTIVO
RESPONSABLE DE ACCESO A LA INFORMACIÓN
OFICINA ENLACE SENASA EXTERIOR
CONSULTORÍA JURÍDICA
OFICINA DE ESTUDIOS ACTUARIALES Y RIESGOS DEL SEGURO
COORDINACIÓN GABINETE GERENCIAL
GERENCIA FINANCIERA
GERENCIA DE PLANIFICACIÓN Y DESARROLLO
GERENCIA ADMINISTRATIVA
GERENCIA DE GESTIÓN HUMANA
GERENCIA DE CALIDAD
GERENCIA DE TECNOLOGÍA DE LA INFORMACIÓN
GERENCIA DE FISCALIZACIÓN Y CONTROL INTERNO
GERENCIA COORDINACIÓN DE REGIONALES
GERENCIA DE COMUNICACIÓN Y MERCADEO
REGIONALES
GERENCIA DE SERVICIOS DE SALUD
GERENCIA COMERCIAL Y AFILIACIÓN
GERENCIA DE SERVICIOS A USUARIOS Y PRESTADORES

GERENCIA DE PLANIFICACIÓN Y DESARROLLO
SeNaSa
Santo Domingo, Rep.Dom.

5180 - DIRECCIÓN CENTRAL DEL SERVICIO NACIONAL DE SALUD

Cuenta Ahorro Inversión y Financiamiento
Ley de Presupuesto 2024
Valores RD$

DETALLE	MONTO
I. Ingresos Corrientes	**83,638,077,728**
Ventas de bienes y servicios	9,430,527,309
Transferencias y donaciones corrientes recibidas	74,207,550,419
II. Gastos Corrientes	**82,894,520,582**
Gastos de consumo	82,876,970,582
Prestaciones de la seguridad social	11,300,000
Transferencias corrientes otorgadas	6,250,000
III. (I-II) Resultado Económico	**743,557,146**
IV. Ingresos de Capital	**2,405,205,678**
V. Gastos de Capital	**3,148,762,824**
Proyectos de Inversión	3,148,762,824
VI. (IV-V) Resultado de Capital	**(743,557,146)**
VII. Total de Ingresos + Donaciones	**86,043,283,406**
VIII. Total de Gastos	**86,043,283,406**
IX. (VII-(VIII-Intereses)) Resultado Primario	**-**
X. (VII-VIII) Resultado Financiero	**-**
XI. Fuente Financieras	**-**
XII. Aplicaciones Financieras	**-**
XIII. (XI-XII) Financiamiento Neto	**-**

Fuente : Sistema de Información de la Gestión Financiera (SIGEF)

5180 - DIRECCIÓN CENTRAL DEL SERVICIO NACIONAL DE SALUD

Distribución Institución Según Estructura Programática, Fuentes de Financiamiento y Organismo Financiador
Ley de Presupuesto 2024
Valores RD$

CAPÍTULO - SUBCAPÍTULO - ESTRUCTURA PROGRAMÁTICA	FUENTE DE FINANCIAMIENTO	FUENTE ESPECÍFICA	ORGANISMO FINANCIADOR	TOTAL
5180- DIRECCION CENTRAL DEL SERVICIO NACIONAL DE SALUD				**86,043,283,406**
01- DIRECCION CENTRAL DEL SERVICIO NACIONAL DE SALUD				**86,043,283,406**
01- Actividades centrales				**9,565,129,579**
00- Acciones que no generan producción				**9,565,129,579**
00- N/A				**9,565,129,579**
0001- Dirección y Coordinación Superior	10 - Fondo General	0100 - Fondo General	100 - Tesoro Nacional	3,905,314,807
0002- Desarrollo y Administración de los Recursos Humanos	10 - Fondo General	0100 - Fondo General	100 - Tesoro Nacional	15,000,000
0003- Gestión Administrativa y Financiera	10 - Fondo General	0100 - Fondo General	100 - Tesoro Nacional	2,234,293,254
0004- Administración de Mantenimiento de Las Plantas Físicas y Equipos	10 - Fondo General	0100 - Fondo General	100 - Tesoro Nacional	2,416,000
0005- Gestión de la Provisión de los Servicios Públicos de Salud	10 - Fondo General	0100 - Fondo General	100 - Tesoro Nacional	1,912,187,320
0006- Gestión Infraestructura y Equipamiento Centros de Salud	10 - Fondo General	0100 - Fondo General	100 - Tesoro Nacional	1,495,918,198
03- Actividades comunes (a los programas 11 y 12)				**21,924,072**
00- Acciones que no generan producción P03				**21,924,072**
00- N/A				**21,924,072**
0002- Coordinación de los Servicios de Salud Región Valdesia	10 - Fondo General	0100 - Fondo General	100 - Tesoro Nacional	1,920,000
0005- Coordinación de los Servicios de Salud Región Enriquillo	10 - Fondo General	0100 - Fondo General	100 - Tesoro Nacional	960,000
0007- Coordinación de los Servicios de Salud Región el Valle	10 - Fondo General	0100 - Fondo General	100 - Tesoro Nacional	960,000
0010- Coordinación de los Servicios de Salud Región Cibao Norte	10 - Fondo General	0100 - Fondo General	100 - Tesoro Nacional	2,100,000
0011- Coordinación de los Servicios de Salud Región Cibao Sur	10 - Fondo General	0100 - Fondo General	100 - Tesoro Nacional	1,944,000
0012- Coordinación de los Servicios de Salud Región Cibao Nordeste	10 - Fondo General	0100 - Fondo General	100 - Tesoro Nacional	960,000
0013- Coordinación de los Servicios de Salud Región Cibao Noroeste	10 - Fondo General	0100 - Fondo General	100 - Tesoro Nacional	1,878,060
0014- Coordinación de los Servicios de Salud Región Yuma	10 - Fondo General	0100 - Fondo General	100 - Tesoro Nacional	960,000
0015- Coordinación de los Servicios de Salud Región Higüamo	10 - Fondo General	0100 - Fondo General	100 - Tesoro Nacional	960,000
0016- Coordinación de los Servicios de Salud Región Ozama	10 - Fondo General	0100 - Fondo General	100 - Tesoro Nacional	9,282,012
11- Provisión de servicios de salud en establecimientos de primer nivel de atención				**8,917,395,306**
01- Acciones Comunes				**8,708,941,932**
00- N/A				**8,708,941,932**
0001- Dirección y Coordinación	10 - Fondo General	0100 - Fondo General	100 - Tesoro Nacional	8,708,941,932
03- Acceso a servicios de salud en establecimientos de primer nivel en la región Valdesia				**17,468,989**
00- N/A				**17,468,989**
0001- Dirección y Coordinación	10 - Fondo General	0100 - Fondo General	100 - Tesoro Nacional	4,712,347
0002- Servicios de Consulta	10 - Fondo General	0100 - Fondo General	100 - Tesoro Nacional	1,177,668

5180 - DIRECCIÓN CENTRAL DEL SERVICIO NACIONAL DE SALUD

Distribución Institución Según Estructura Programática, Fuentes de Financiamiento y Organismo Financiador

Ley de Presupuesto 2024

Valores RD$

CAPÍTULO - SUBCAPÍTULO - ESTRUCTURA PROGRAMÁTICA	FUENTE DE FINANCIAMIENTO	FUENTE ESPECÍFICA	ORGANISMO FINANCIADOR	TOTAL
5180- DIRECCION CENTRAL DEL SERVICIO NACIONAL DE SALUD				**86,043,283,406**
01- DIRECCION CENTRAL DEL SERVICIO NACIONAL DE SALUD				**86,043,283,406**
11- Provisión de servicios de salud en establecimientos de primer nivel de atención				**8,917,395,306**
03- Acceso a servicios de salud en establecimientos de primer nivel en la región Valdesia				**17,468,989**
00- N/A				**17,468,989**
0003- Servicios de Emergencias	10 - Fondo General	0100 - Fondo General	100 - Tesoro Nacional	7,243,030
0004- Servicios de Diagnóticos	10 - Fondo General	0100 - Fondo General	100 - Tesoro Nacional	4,335,944
06- Acceso a servicios de salud en establecimientos de primer nivel en la región Enriquillo				**11,305,914**
00- N/A				**11,305,914**
0001- Dirección y Coordinación	10 - Fondo General	0100 - Fondo General	100 - Tesoro Nacional	2,913,160
0002- Servicios de Consulta	10 - Fondo General	0100 - Fondo General	100 - Tesoro Nacional	3,003,445
0003- Servicios de Emergencias	10 - Fondo General	0100 - Fondo General	100 - Tesoro Nacional	1,675,160
0004- Servicios de Diagnóticos	10 - Fondo General	0100 - Fondo General	100 - Tesoro Nacional	3,714,149
08- Acceso a servicios de salud en establecimientos de primer nivel en la región el Valle				**11,052,475**
00- N/A				**11,052,475**
0001- Dirección y Coordinación	10 - Fondo General	0100 - Fondo General	100 - Tesoro Nacional	2,317,891
0002- Servicios de Consulta	10 - Fondo General	0100 - Fondo General	100 - Tesoro Nacional	3,017,004
0003- Servicios de Emergencias	10 - Fondo General	0100 - Fondo General	100 - Tesoro Nacional	5,203,870
0004- Servicios de Diagnóticos	10 - Fondo General	0100 - Fondo General	100 - Tesoro Nacional	513,710
11- Acceso a servicios de salud en establecimientos de primer nivel en la región Cibao Norte				**27,277,584**
00- N/A				**27,277,584**
0001- Dirección y Coordinación	10 - Fondo General	0100 - Fondo General	100 - Tesoro Nacional	5,246,071
0002- Servicios de Consulta	10 - Fondo General	0100 - Fondo General	100 - Tesoro Nacional	3,356,610
0003- Servicios de Emergencias	10 - Fondo General	0100 - Fondo General	100 - Tesoro Nacional	9,828,293
0004- Servicios de Diagnóticos	10 - Fondo General	0100 - Fondo General	100 - Tesoro Nacional	8,846,610
12- Acceso a servicios de salud en establecimientos de primer nivel en la región Cibao Sur				**19,726,390**
00- N/A				**19,726,390**
0001- Dirección y Coordinación	10 - Fondo General	0100 - Fondo General	100 - Tesoro Nacional	2,680,068
0002- Servicios de Consulta	10 - Fondo General	0100 - Fondo General	100 - Tesoro Nacional	2,374,030
0003- Servicios de Emergencias	10 - Fondo General	0100 - Fondo General	100 - Tesoro Nacional	8,938,518
0004- Servicios de Diagnóticos	10 - Fondo General	0100 - Fondo General	100 - Tesoro Nacional	5,733,774
13- Acceso a servicios de salud en establecimientos de primer nivel en la región Cibao Nordeste				**15,157,272**
00- N/A				**15,157,272**
0001- Dirección y Coordinación	10 - Fondo General	0100 - Fondo General	100 - Tesoro Nacional	4,556,314
0002- Servicios de Consulta	10 - Fondo General	0100 - Fondo General	100 - Tesoro Nacional	2,825,826
0003- Servicios de Emergencias	10 - Fondo General	0100 - Fondo General	100 - Tesoro Nacional	3,822,519
0004- Servicios de Diagnóticos	10 - Fondo General	0100 - Fondo General	100 - Tesoro Nacional	3,952,613

5180 - DIRECCIÓN CENTRAL DEL SERVICIO NACIONAL DE SALUD

Distribución Institución Según Estructura Programática, Fuentes de Financiamiento y Organismo Financiador
Ley de Presupuesto 2024
Valores RD$

CAPÍTULO - SUBCAPÍTULO - ESTRUCTURA PROGRAMÁTICA	FUENTE DE FINANCIAMIENTO	FUENTE ESPECÍFICA	ORGANISMO FINANCIADOR	TOTAL
5180- DIRECCION CENTRAL DEL SERVICIO NACIONAL DE SALUD				**86,043,283,406**
01- DIRECCION CENTRAL DEL SERVICIO NACIONAL DE SALUD				**86,043,283,406**
11- Provisión de servicios de salud en establecimientos de primer nivel de atención				**8,917,395,306**
14- Acceso a servicios de salud en establecimientos de primer nivel en la región Cibao Noroeste				**15,591,842**
00- N/A				**15,591,842**
0001- Dirección y Coordinación	10 - Fondo General	0100 - Fondo General	100 - Tesoro Nacional	3,643,304
0002- Servicios de Consulta	10 - Fondo General	0100 - Fondo General	100 - Tesoro Nacional	4,283,472
0003- Servicios de Emergencias	10 - Fondo General	0100 - Fondo General	100 - Tesoro Nacional	3,883,149
0004- Servicios de Diagnósticos	10 - Fondo General	0100 - Fondo General	100 - Tesoro Nacional	3,781,917
15- Acceso a servicios de salud en establecimientos de primer nivel en la región Yuma				**19,714,471**
00- N/A				**19,714,471**
0001- Dirección y Coordinación	10 - Fondo General	0100 - Fondo General	100 - Tesoro Nacional	4,518,450
0002- Servicios de Consulta	10 - Fondo General	0100 - Fondo General	100 - Tesoro Nacional	3,336,619
0003- Servicios de Emergencias	10 - Fondo General	0100 - Fondo General	100 - Tesoro Nacional	4,733,217
0004- Servicios de Diagnóticos	10 - Fondo General	0100 - Fondo General	100 - Tesoro Nacional	7,126,185
16- Acceso a servicios de salud en establecimientos de primer nivel en la región Higüamo				**19,714,471**
00- N/A				**19,714,471**
0001- Dirección y Coordinación	10 - Fondo General	0100 - Fondo General	100 - Tesoro Nacional	4,518,450
0002- Servicios de Consulta	10 - Fondo General	0100 - Fondo General	100 - Tesoro Nacional	3,336,619
0003- Servicios de Emergencias	10 - Fondo General	0100 - Fondo General	100 - Tesoro Nacional	4,733,217
0004- Servicios de Diagnósticos	10 - Fondo General	0100 - Fondo General	100 - Tesoro Nacional	7,126,185
17- Acceso a servicios de salud en establecimientos de primer nivel en la región Ozama				**51,443,966**
00- N/A				**51,443,966**
0001- Dirección y Coordinación	10 - Fondo General	0100 - Fondo General	100 - Tesoro Nacional	15,728,167
0002- Servicios de Consulta	10 - Fondo General	0100 - Fondo General	100 - Tesoro Nacional	15,835,961
0003- Servicios de Emergencias	10 - Fondo General	0100 - Fondo General	100 - Tesoro Nacional	10,053,543
0004- Servicios de Diagnósticos	10 - Fondo General	0100 - Fondo General	100 - Tesoro Nacional	9,826,295
12- Provisión de servicios de salud en establecimientos no auto gestionados				**39,368,161,233**
01- Acciones Comunes				**36,947,615,439**
00- N/A				**36,947,615,439**
0001- Dirección y Coordinación	10 - Fondo General	0100 - Fondo General	100 - Tesoro Nacional	36,947,615,439
03- Acceso a servicios de salud especializados en establecimientos no auto gestionados región Valdesia				**70,864,097**
00- N/A				**70,864,097**
0001- Dirección y Coordinación	10 - Fondo General	0100 - Fondo General	100 - Tesoro Nacional	29,662,360
0002- Servicios de Hospitalización	10 - Fondo General	0100 - Fondo General	100 - Tesoro Nacional	9,723,954
0003- Servicios de Consulta	10 - Fondo General	0100 - Fondo General	100 - Tesoro Nacional	22,247,928
0004- Servicios de Emergencias	10 - Fondo General	0100 - Fondo General	100 - Tesoro Nacional	1,993,756
0005- Servicios de Apoyo Diagnóticos y de Banco de Sangre	10 - Fondo General	0100 - Fondo General	100 - Tesoro Nacional	7,236,099

5180 - DIRECCIÓN CENTRAL DEL SERVICIO NACIONAL DE SALUD

Distribución Institución Según Estructura Programática, Fuentes de Financiamiento y Organismo Financiador

Ley de Presupuesto 2024

Valores RD$

CAPÍTULO - SUBCAPÍTULO - ESTRUCTURA PROGRAMÁTICA	FUENTE DE FINANCIAMIENTO	FUENTE ESPECÍFICA	ORGANISMO FINANCIADOR	TOTAL
5180- DIRECCION CENTRAL DEL SERVICIO NACIONAL DE SALUD				**86,043,283,406**
01- DIRECCION CENTRAL DEL SERVICIO NACIONAL DE SALUD				**86,043,283,406**
12- Provisión de servicios de salud en establecimientos no auto gestionados				**39,368,161,233**
06- Acceso a servicios de salud especializados en establecimientos no auto gestionados región Enriquillo				**87,868,431**
00- N/A				**87,868,431**
0001- Dirección y Coordinación	10 - Fondo General	0100 - Fondo General	100 - Tesoro Nacional	55,937,470
0002- Servicios de Hospitalización	10 - Fondo General	0100 - Fondo General	100 - Tesoro Nacional	7,633,480
0003- Servicios de Consulta	10 - Fondo General	0100 - Fondo General	100 - Tesoro Nacional	11,990,947
0004- Servicios de Emergencias	10 - Fondo General	0100 - Fondo General	100 - Tesoro Nacional	4,880,434
0005- Servicios de Apoyo Diagnóticos y de Banco de Sangre	10 - Fondo General	0100 - Fondo General	100 - Tesoro Nacional	7,426,100
08- Acceso a servicios de salud especializados en establecimientos no auto gestionados región el Valle				**61,168,010**
00- N/A				**61,168,010**
0001- Dirección y Coordinación	10 - Fondo General	0100 - Fondo General	100 - Tesoro Nacional	31,094,965
0002- Servicios de Hospitalización	10 - Fondo General	0100 - Fondo General	100 - Tesoro Nacional	10,050,166
0003- Servicios de Consulta	10 - Fondo General	0100 - Fondo General	100 - Tesoro Nacional	15,995,858
0004- Servicios de Emergencias	10 - Fondo General	0100 - Fondo General	100 - Tesoro Nacional	995,619
0005- Servicios de Apoyo Diagnóticos y de Banco de Sangre	10 - Fondo General	0100 - Fondo General	100 - Tesoro Nacional	3,031,402
11- Acceso a servicios de salud especializados en establecimientos no auto gestionados en la región Cibao Norte				**288,815,703**
00- N/A				**288,815,703**
0001- Dirección y Coordinación	10 - Fondo General	0100 - Fondo General	100 - Tesoro Nacional	194,092,626
0002- Servicios de Hospitalización	10 - Fondo General	0100 - Fondo General	100 - Tesoro Nacional	27,295,067
0003- Servicios de Consulta	10 - Fondo General	0100 - Fondo General	100 - Tesoro Nacional	45,080,485
0004- Servicios de Emergencias	10 - Fondo General	0100 - Fondo General	100 - Tesoro Nacional	6,677,837
0005- Servicios de Apoyo Diagnósticos y de Banco de Sangre	10 - Fondo General	0100 - Fondo General	100 - Tesoro Nacional	15,669,688
12- Acceso a servicios de salud especializados en establecimientos no auto gestionados en la región Cibao Sur				**70,326,192**
00- N/A				**70,326,192**
0001- Dirección y Coordinación	10 - Fondo General	0100 - Fondo General	100 - Tesoro Nacional	31,781,748
0002- Servicios de Hospitalización	10 - Fondo General	0100 - Fondo General	100 - Tesoro Nacional	15,997,268
0003- Servicios de Consulta	10 - Fondo General	0100 - Fondo General	100 - Tesoro Nacional	17,193,959
0004- Servicios de Emergencias	10 - Fondo General	0100 - Fondo General	100 - Tesoro Nacional	3,710,969
0005- Servicios de Apoyo Diagnóticos y de Banco de Sangre	10 - Fondo General	0100 - Fondo General	100 - Tesoro Nacional	1,642,248

5180 - DIRECCIÓN CENTRAL DEL SERVICIO NACIONAL DE SALUD

Distribución Institución Según Estructura Programática, Fuentes de Financiamiento y Organismo Financiador

Ley de Presupuesto 2024

Valores RD$

CAPÍTULO - SUBCAPÍTULO - ESTRUCTURA PROGRAMÁTICA	FUENTE DE FINANCIAMIENTO	FUENTE ESPECÍFICA	ORGANISMO FINANCIADOR	TOTAL
5180- DIRECCION CENTRAL DEL SERVICIO NACIONAL DE SALUD				**86,043,283,406**
01- DIRECCION CENTRAL DEL SERVICIO NACIONAL DE SALUD				**86,043,283,406**
12- Provisión de servicios de salud en establecimientos no auto gestionados				**39,368,161,233**
13- Acceso a servicios de salud especializados en establecimientos no auto gestionados en la región Cibao Nordeste				**71,308,862**
00- N/A				**71,308,862**
0001- Dirección y Coordinación	10 - Fondo General	0100 - Fondo General	100 - Tesoro Nacional	32,394,757
0002- Servicios de Hospitalización	10 - Fondo General	0100 - Fondo General	100 - Tesoro Nacional	14,465,292
0003- Servicios de Consulta	10 - Fondo General	0100 - Fondo General	100 - Tesoro Nacional	18,214,903
0004- Servicios de Emergencias	10 - Fondo General	0100 - Fondo General	100 - Tesoro Nacional	1,197,440
0005- Servicios de Apoyo Diagnósticos y Banco de Sangre	10 - Fondo General	0100 - Fondo General	100 - Tesoro Nacional	5,036,470
14- Acceso a servicios de salud especializados en establecimientos no auto gestionados en la región Cibao Noroeste				**95,669,062**
00- N/A				**95,669,062**
0001- Dirección y Coordinación	10 - Fondo General	0100 - Fondo General	100 - Tesoro Nacional	77,592,284
0002- Servicios de Hospitalización	10 - Fondo General	0100 - Fondo General	100 - Tesoro Nacional	3,458,951
0003- Servicios de Consulta	10 - Fondo General	0100 - Fondo General	100 - Tesoro Nacional	10,115,226
0004- Servicios de Emergencias	10 - Fondo General	0100 - Fondo General	100 - Tesoro Nacional	890,973
0005- Servicios de Apoyo Diagnósticos y Banco de Sangre	10 - Fondo General	0100 - Fondo General	100 - Tesoro Nacional	3,611,628
15- Acceso a servicios de salud especializados en establecimientos no auto gestionados en la región Yuma				**153,179,960**
00- N/A				**153,179,960**
0001- Dirección y Coordinación	10 - Fondo General	0100 - Fondo General	100 - Tesoro Nacional	37,000,000
0002- Servicios de Hospitalización	10 - Fondo General	0100 - Fondo General	100 - Tesoro Nacional	40,000,000
0003- Servicios de Consulta	10 - Fondo General	0100 - Fondo General	100 - Tesoro Nacional	28,750,000
0004- Servicios de Emergencias	10 - Fondo General	0100 - Fondo General	100 - Tesoro Nacional	3,712,070
0005- Servicios de Apoyo Diagnósticos y Banco de Sangre	10 - Fondo General	0100 - Fondo General	100 - Tesoro Nacional	43,717,890
16- Acceso a servicios de salud especializados en establecimientos no auto gestionados en la región Higüamo				**131,300,000**
00- N/A				**131,300,000**
0001- Dirección y Coordinación	10 - Fondo General	0100 - Fondo General	100 - Tesoro Nacional	68,300,000
0002- Servicios de Hospitalización	10 - Fondo General	0100 - Fondo General	100 - Tesoro Nacional	23,000,000
0003- Servicios de Consulta	10 - Fondo General	0100 - Fondo General	100 - Tesoro Nacional	40,000,000
17- Acceso a servicios de salud especializados en establecimientos no auto gestionados en la región Ozama				**1,390,045,477**
00- N/A				**1,390,045,477**
0001- Dirección y Coordinación	10 - Fondo General	0100 - Fondo General	100 - Tesoro Nacional	352,546,087
0002- Servicios de Hospitalización	10 - Fondo General	0100 - Fondo General	100 - Tesoro Nacional	642,449,390
0003- Servicios de Consulta	10 - Fondo General	0100 - Fondo General	100 - Tesoro Nacional	246,300,000

5180 - DIRECCIÓN CENTRAL DEL SERVICIO NACIONAL DE SALUD

Distribución Institución Según Estructura Programática, Fuentes de Financiamiento y Organismo Financiador
Ley de Presupuesto 2024
Valores RD$

CAPÍTULO - SUBCAPÍTULO - ESTRUCTURA PROGRAMÁTICA	FUENTE DE FINANCIAMIENTO	FUENTE ESPECÍFICA	ORGANISMO FINANCIADOR	TOTAL
5180- DIRECCION CENTRAL DEL SERVICIO NACIONAL DE SALUD				**86,043,283,406**
01- DIRECCION CENTRAL DEL SERVICIO NACIONAL DE SALUD				**86,043,283,406**
12- Provisión de servicios de salud en establecimientos no auto gestionados				**39,368,161,233**
17- Acceso a servicios de salud especializados en establecimientos no auto gestionados en la región Ozama				**1,390,045,477**
00- N/A				**1,390,045,477**
0004- Servicios de Emergencias	10 - Fondo General	0100 - Fondo General	100 - Tesoro Nacional	78,000,000
0005- Servicios de Apoyo Diagnósticos y Banco de Sangre	10 - Fondo General	0100 - Fondo General	100 - Tesoro Nacional	70,750,000
13- Provisión de servicios de salud en establecimientos auto gestionados				**12,222,964,244**
02- Personas acceden a servicios de salud en el Hospital General de Especialidades Dr. Vinicio Calventi				**1,010,222,184**
00- N/A				**1,010,222,184**
0001- Personas Acceden a Servicios de Salud en el Hospital General de Especialidades Dr. Vinicio Calventi	10 - Fondo General	0100 - Fondo General	100 - Tesoro Nacional	489,283,395
0001- Personas Acceden a Servicios de Salud en el Hospital General de Especialidades Dr. Vinicio Calventi	30 - Fondos Propios	9995 - Ventas de Servicios	102 - Fondos Propios	520,938,789
03- Personas acceden a servicios de salud especializados del Hospital Traumatológico y Quirúrgico Juan Bosch				**729,697,861**
00- N/A				**729,697,861**
0001- Personas Acceden a Servicios de Salud Especializados del Hospital Traumatológico y Quirúrgico Juan Bosch	10 - Fondo General	0100 - Fondo General	100 - Tesoro Nacional	412,602,861
0001- Personas Acceden a Servicios de Salud Especializados del Hospital Traumatológico y Quirúrgico Juan Bosch	30 - Fondos Propios	9995 - Ventas de Servicios	102 - Fondos Propios	317,095,000
04- Personas acceden a servicios de salud especializados en oncología en Instituto Nacional del Cáncer Rosa Emilia				**3,812,273,003**
00- N/A				**3,812,273,003**
0001- Personas Acceden a Servicios de Salud Especializados de Oncología en Instituto Nacional del Cáncer Rosa Emilia	10 - Fondo General	0100 - Fondo General	100 - Tesoro Nacional	357,145,155
0001- Personas Acceden a Servicios de Salud Especializados de Oncología en Instituto Nacional del Cáncer Rosa Emilia	30 - Fondos Propios	9995 - Ventas de Servicios	102 - Fondos Propios	3,455,127,848
05- Personas acceden a servicios de salud especializados del Hospital Pediátrico Dr. Hugo de Mendoza				**958,638,662**
00- N/A				**958,638,662**
0001- Personas Acceden a Servicios de Salud Especializados del Hospital Pediátrico Dr. Hugo de Mendoza	10 - Fondo General	0100 - Fondo General	100 - Tesoro Nacional	495,868,988
0001- Personas Acceden a Servicios de Salud Especializados del Hospital Pediátrico Dr. Hugo de Mendoza	30 - Fondos Propios	9995 - Ventas de Servicios	102 - Fondos Propios	462,769,674

5180 - DIRECCIÓN CENTRAL DEL SERVICIO NACIONAL DE SALUD

Distribución Institución Según Estructura Programática, Fuentes de Financiamiento y Organismo Financiador
Ley de Presupuesto 2024
Valores RD$

CAPÍTULO - SUBCAPÍTULO - ESTRUCTURA PROGRAMÁTICA	FUENTE DE FINANCIAMIENTO	FUENTE ESPECÍFICA	ORGANISMO FINANCIADOR	TOTAL
5180- DIRECCION CENTRAL DEL SERVICIO NACIONAL DE SALUD				**86,043,283,406**
01- DIRECCION CENTRAL DEL SERVICIO NACIONAL DE SALUD				**86,043,283,406**
13- Provisión de servicios de salud en establecimientos auto gestionados				**12,222,964,244**
08- Personas acceden a servicios de salud especializado general en el Hospital Regional Dr. Marcelino Vélez Santana				**1,916,710,512**
00- N/A				**1,916,710,512**
0001- Personas Acceden a Servicios de Salud Especializado General en el Hospital Regional Dr. Marcelino Velez Santana	10 - Fondo General	0100 - Fondo General	100 - Tesoro Nacional	914,780,649
0001- Personas Acceden a Servicios de Salud Especializado General en el Hospital Regional Dr. Marcelino Velez Santana	30 - Fondos Propios	9995 - Ventas de Servicios	102 - Fondos Propios	1,001,929,863
09- Personas acceden a servicios de salud en el Hospital General y Especializado Nuestra Señora de la Altagracia				**531,363,450**
00- N/A				**531,363,450**
0001- Personas Acceden a Servicios de Salud en el Hospital General y Especializada Nuestra Señora de la Altagracia	10 - Fondo General	0100 - Fondo General	100 - Tesoro Nacional	267,363,450
0001- Personas Acceden a Servicios de Salud en el Hospital General y Especializada Nuestra Señora de la Altagracia	30 - Fondos Propios	9995 - Ventas de Servicios	102 - Fondos Propios	264,000,000
10- Personas acceden a servicios de salud especializados del Hospital Traumatológico Dr. Ney Arias Lora				**1,237,008,378**
00- N/A				**1,237,008,378**
0001- Personas Acceden a Servicios de Salud Especializados del Hospital Traumatológico Dr. Ney Arias Lora	10 - Fondo General	0100 - Fondo General	100 - Tesoro Nacional	548,006,857
0001- Personas Acceden a Servicios de Salud Especializados del Hospital Traumatológico Dr. Ney Arias Lora	30 - Fondos Propios	9995 - Ventas de Servicios	102 - Fondos Propios	689,001,521
11- Personas acceden a servicios de salud especializados del Hospital Materno Dr. Reynaldo Almanzar				**1,023,886,060**
00- N/A				**1,023,886,060**
0001- Personas Acceden a Servicios de Salud Especializados del Hospital Materno Dr. Reynaldo Almánzar	10 - Fondo General	0100 - Fondo General	100 - Tesoro Nacional	474,286,060
0001- Personas Acceden a Servicios de Salud Especializados del Hospital Materno Dr. Reynaldo Almánzar	30 - Fondos Propios	9995 - Ventas de Servicios	102 - Fondos Propios	549,600,000
13- Personas acceden a servicios de Rehabilitación Mental Centro RESIDE				**70,085,862**
00- N/A				**70,085,862**
0001- Servicios de Salud Especializados en Salud Mental	10 - Fondo General	0100 - Fondo General	100 - Tesoro Nacional	70,085,862

5180 - DIRECCIÓN CENTRAL DEL SERVICIO NACIONAL DE SALUD

Distribución Institución Según Estructura Programática, Fuentes de Financiamiento y Organismo Financiador

Ley de Presupuesto 2024

Valores RD$

CAPÍTULO - SUBCAPÍTULO - ESTRUCTURA PROGRAMÁTICA	FUENTE DE FINANCIAMIENTO	FUENTE ESPECÍFICA	ORGANISMO FINANCIADOR	TOTAL
5180- DIRECCION CENTRAL DEL SERVICIO NACIONAL DE SALUD				**86,043,283,406**
01- DIRECCION CENTRAL DEL SERVICIO NACIONAL DE SALUD				**86,043,283,406**
13- Provisión de servicios de salud en establecimientos auto gestionados				**12,222,964,244**
14- Personas acceden a servicios de salud especializados en el Hospital Clínico Quirúrgico Dr. Mario Tolentino Dipp				**933,078,272**
00- N/A				**933,078,272**
0001- Personas Acceden a Servicios de Salud Especializados en el Hospital Clínico Quirúrgico Dr. Mario Tolentino Dipp	10 - Fondo General	0100 - Fondo General	100 - Tesoro Nacional	495,000,000
0001- Personas Acceden a Servicios de Salud Especializados en el Hospital Clínico Quirúrgico Dr. Mario Tolentino Dipp	30 - Fondos Propios	9995 - Ventas de Servicios	102 - Fondos Propios	438,078,272
14- Atención de emergencias médicas				**7,256,831,790**
01- Acciones Comunes P14				**5,288,375,781**
00- N/A				**5,288,375,781**
0001- Derarrollo y Administración del Rrhh	10 - Fondo General	0100 - Fondo General	100 - Tesoro Nacional	4,611,831,807
0002- Gestión Administrativa Financiera	10 - Fondo General	0100 - Fondo General	100 - Tesoro Nacional	664,843,974
0003- Fortalecimiento de la Planificación Institucional	10 - Fondo General	0100 - Fondo General	100 - Tesoro Nacional	11,700,000
03- Población que accede a servicios de atención prehospitalaria				**1,394,023,675**
00- N/A				**1,394,023,675**
0001- Atención Pre Hospitalaria-Sistema 911	10 - Fondo General	0100 - Fondo General	100 - Tesoro Nacional	1,394,023,675
04- Población que accede a servicios de atención interhospitalario y traslado sanitario				**574,432,334**
00- N/A				**574,432,334**
0001- Atención Interhospitalarias y Traslado Sanitario -Crue	10 - Fondo General	0100 - Fondo General	100 - Tesoro Nacional	574,432,334
15- Provisión de servicios de salud especializados Ciudad Sanitaria Luis E. Aybar				**3,270,710,742**
01- Acciones Comunes				**890,416,026**
00- N/A				**890,416,026**
0001- Dirección y Coordinación	10 - Fondo General	0100 - Fondo General	100 - Tesoro Nacional	774,597,039
0002- Gestión y Coordinación de los Servicios de Mantenimiento del Complejo	10 - Fondo General	0100 - Fondo General	100 - Tesoro Nacional	115,818,987
03- Personas acceden a servicios de salud materno-infantil				**90,204,026**
00- N/A				**90,204,026**
0001- Servicios de Salud Especializados Materno-Infantil	10 - Fondo General	0100 - Fondo General	100 - Tesoro Nacional	90,204,026
04- Personas acceden a servicios de salud en gastroenterología				**19,379,950**
00- N/A				**19,379,950**
0001- Servicios de Salud Especializados en Gastroentrología	10 - Fondo General	0100 - Fondo General	100 - Tesoro Nacional	19,379,950

5180 - DIRECCIÓN CENTRAL DEL SERVICIO NACIONAL DE SALUD

Distribución Institución Según Estructura Programática, Fuentes de Financiamiento y Organismo Financiador
Ley de Presupuesto 2024
Valores RD$

CAPÍTULO - SUBCAPÍTULO - ESTRUCTURA PROGRAMÁTICA	FUENTE DE FINANCIAMIENTO	FUENTE ESPECÍFICA	ORGANISMO FINANCIADOR	TOTAL
5180- DIRECCION CENTRAL DEL SERVICIO NACIONAL DE SALUD				**86,043,283,406**
01- DIRECCION CENTRAL DEL SERVICIO NACIONAL DE SALUD				**86,043,283,406**
15- Provisión de servicios de salud especializados Ciudad Sanitaria Luis E. Aybar				**3,270,710,742**
06- Personas acceden a servicios de salud cardio neuro-oftalmológico y trasplante				**1,856,111,902**
00- N/A				**1,856,111,902**
0001- Servicios de Salud Especializados en Cardio Neuro-Oftalmológico y Trasplante	10 - Fondo General	0100 - Fondo General	100 - Tesoro Nacional	281,166,380
0001- Servicios de Salud Especializados en Cardio Neuro-Oftalmológico y Trasplante	30 - Fondos Propios	9995 - Ventas de Servicios	102 - Fondos Propios	1,574,945,522
08- Personas acceden a servicios de salud diagnósticos e imágenes				**253,043,098**
00- N/A				**253,043,098**
0001- Personas Acceden a Servicios de Salud Diagnósticos e Imágenes (Cemadoja)	10 - Fondo General	0100 - Fondo General	100 - Tesoro Nacional	96,002,278
0001- Personas Acceden a Servicios de Salud Diagnósticos e Imágenes (Cemadoja)	30 - Fondos Propios	9995 - Ventas de Servicios	102 - Fondos Propios	157,040,820
09- Personas acceden a servicios de salud en el centro especializado de atención ambulatoria Dr. Nelson Astacio				**161,555,740**
00- N/A				**161,555,740**
0001- Personas Acceden a Servicios Ambulatorios de Salud en el Centro Especializado Dr. Nelson Astacio	10 - Fondo General	0100 - Fondo General	100 - Tesoro Nacional	161,555,740
16- Provisión de servicios de salud bucodental en la red pública de servicios de salud				**2,506,010,522**
01- Acciones Comunes P16				**2,436,010,522**
00- N/A				**2,436,010,522**
0001- Servicio Atención Bucodental	10 - Fondo General	0100 - Fondo General	100 - Tesoro Nacional	2,391,010,522
0002- Desarrollo y Gestión Recursos Humanos	10 - Fondo General	0100 - Fondo General	100 - Tesoro Nacional	2,600,000
0003- Gestión Mantenimiento Infraestructura y Equipamiento	10 - Fondo General	0100 - Fondo General	100 - Tesoro Nacional	42,400,000
02- Personas acceden a servicios odontológicos integrales				**40,000,000**
00- N/A				**40,000,000**
0001- Servicio Atención Bucodental	10 - Fondo General	0100 - Fondo General	100 - Tesoro Nacional	37,231,250
0002- Servicio de Operatorías Dentales	10 - Fondo General	0100 - Fondo General	100 - Tesoro Nacional	2,175,621
0003- Servicio de Prótesis Dentales	10 - Fondo General	0100 - Fondo General	100 - Tesoro Nacional	593,129
03- Personas reciben capacitaciones sobre la salud bucodental				**30,000,000**
00- N/A				**30,000,000**
0001- Servicio Preventivo Bucodental	10 - Fondo General	0100 - Fondo General	100 - Tesoro Nacional	30,000,000
40- Salud materno neonatal				**2,069,680,747**
00- Acciones que no generan producción P40				**769,496,451**
00- N/A				**769,496,451**
0001- Dirección y Coordinación	10 - Fondo General	0100 - Fondo General	100 - Tesoro Nacional	769,496,451

5180 - DIRECCIÓN CENTRAL DEL SERVICIO NACIONAL DE SALUD

Distribución Institución Según Estructura Programática, Fuentes de Financiamiento y Organismo Financiador
Ley de Presupuesto 2024
Valores RD$

CAPÍTULO - SUBCAPÍTULO - ESTRUCTURA PROGRAMÁTICA	FUENTE DE FINANCIAMIENTO	FUENTE ESPECÍFICA	ORGANISMO FINANCIADOR	TOTAL
5180- DIRECCION CENTRAL DEL SERVICIO NACIONAL DE SALUD				**86,043,283,406**
01- DIRECCION CENTRAL DEL SERVICIO NACIONAL DE SALUD				**86,043,283,406**
40- Salud materno neonatal				**2,069,680,747**
01- Acciones Comunes P40				**1,148,545,518**
00- N/A				**1,148,545,518**
0001- Dirección y Coordinación	10 - Fondo General	0100 - Fondo General	100 - Tesoro Nacional	1,148,545,518
05- Gestantes y puérperas reciben diagnóstico y tratamiento oportuno preventivo a sepsis neonatal temprana				**29,834,657**
00- N/A				**29,834,657**
0001- Servicio de Detección y Atención Preventiva para la Sepsis Neonatal Temprana	10 - Fondo General	0100 - Fondo General	100 - Tesoro Nacional	29,834,657
08- Gestantes, puérperas y niños menores de un año reciben acompañamiento				**1,107,000**
00- N/A				**1,107,000**
0002- Visitas Domiciliarias de Acompañamiento	10 - Fondo General	0100 - Fondo General	100 - Tesoro Nacional	1,107,000
09- Gestantes reciben servicios de consulta prenatal de calidad				**21,403,389**
00- N/A				**21,403,389**
0001- Servicio de Atención Prenatal de Calidad	10 - Fondo General	0100 - Fondo General	100 - Tesoro Nacional	21,403,389
10- Gestantes reciben servicio de atención al parto (normal y complicado)				**38,851,866**
00- N/A				**38,851,866**
0001- Servicio de Atención Neonatal	10 - Fondo General	0100 - Fondo General	100 - Tesoro Nacional	38,277,375
0002- Servicios de Atención y Conprematurotrol al Neonato	10 - Fondo General	0100 - Fondo General	100 - Tesoro Nacional	574,491
12- Neonatos (0-28 días de nacidos) reciben servicio de atención oportuna (normal y complicados)				**8,206,351**
00- N/A				**8,206,351**
0001- Servicio de Atención Neonatal	10 - Fondo General	0100 - Fondo General	100 - Tesoro Nacional	1,136,023
0002- Servicios de Atención y Control al Neonato Prematuro	10 - Fondo General	0100 - Fondo General	100 - Tesoro Nacional	7,070,328
13- Gestantes reciben servicios de consulta prenatal de calidad				**24,503,700**
00- N/A				**24,503,700**
0001- Servicio de Atención Prenatal de Calidad	10 - Fondo General	0100 - Fondo General	100 - Tesoro Nacional	24,503,700
14- Gestantes reciben servicio de atención al parto (normal y complicado)				**1,387,341**
00- N/A				**1,387,341**
0001- Servicio de Atención de Parto	10 - Fondo General	0100 - Fondo General	100 - Tesoro Nacional	1,387,341
15- Gestantes y puérperas reciben diagnóstico oportuno y tratamiento preventivo de sepsis neonatal				**11,648,655**
00- N/A				**11,648,655**
0001- Servicio de Atención, Detección y Tratamiento a Gestantes, Puérperas y Neonatos Complicados por Sepsis	10 - Fondo General	0100 - Fondo General	100 - Tesoro Nacional	11,648,655

5180 - DIRECCIÓN CENTRAL DEL SERVICIO NACIONAL DE SALUD

Distribución Institución Según Estructura Programática, Fuentes de Financiamiento y Organismo Financiador

Ley de Presupuesto 2024

Valores RD$

CAPÍTULO - SUBCAPÍTULO - ESTRUCTURA PROGRAMÁTICA	FUENTE DE FINANCIAMIENTO	FUENTE ESPECÍFICA	ORGANISMO FINANCIADOR	TOTAL
5180- DIRECCION CENTRAL DEL SERVICIO NACIONAL DE SALUD				**86,043,283,406**
01- DIRECCION CENTRAL DEL SERVICIO NACIONAL DE SALUD				**86,043,283,406**
40- Salud materno neonatal				**2,069,680,747**
16- Neonatos (0-28 días de nacidos) reciben servicio de atención oportuna (normal y complicados)				**11,835,752**
00- N/A				**11,835,752**
0001- Servicio de Atención Neonatal	10 - Fondo General	0100 - Fondo General	100 - Tesoro Nacional	4,828,559
0002- Servicios de Atención y Control al Neonato Prematuro	10 - Fondo General	0100 - Fondo General	100 - Tesoro Nacional	7,007,193
17- Gestantes, puérperas y niños menores de un año reciben acompañamiento				**2,860,067**
00- N/A				**2,860,067**
0001- Visitas Domiciliarias de Acompañamiento	10 - Fondo General	0100 - Fondo General	100 - Tesoro Nacional	2,860,067
41- Prevención y atención de la tuberculosis				**244,171,832**
01- Acciones comunes P41				**82,591,990**
00- N/A				**82,591,990**
0001- Dirección y Coordinación	10 - Fondo General	0100 - Fondo General	100 - Tesoro Nacional	75,860,337
0002- Equipamiento de Centros Prioritarios	10 - Fondo General	0100 - Fondo General	100 - Tesoro Nacional	6,731,653
02- Pacientes TB con factores de baja adherencia reciben DOT domiciliario en regiones priorizadas				**116,894,935**
00- N/A				**116,894,935**
0001- Pacientes Tb con Factores de Baja Adherencia Reciben Tratamiento Directamente Observado a Domicilio	10 - Fondo General	0100 - Fondo General	100 - Tesoro Nacional	116,894,935
03- Pacientes TB reciben paquete de salud mental en regiones priorizadas				**44,684,907**
00- N/A				**44,684,907**
0001- Pacientes Tb Reciben Paquete de Diagnóstico y Consultas Psicológicas	10 - Fondo General	0100 - Fondo General	100 - Tesoro Nacional	44,684,907
42- Prevención, diagnóstico y tratamiento VIH/SIDA				**100,000,000**
01- Acciones comunes P42				**20,124,939**
00- N/A				**20,124,939**
0001- Dirección y Coordinación	10 - Fondo General	0100 - Fondo General	100 - Tesoro Nacional	20,124,939
09- Pacientes viviendo con VIH/SIDA en abandono reincorporados al tratamiento antirretroviral (TARV) en regiones priorizadas				**54,158,324**
00- N/A				**54,158,324**
0001- Dirección y Coordinación	10 - Fondo General	0100 - Fondo General	100 - Tesoro Nacional	38,512,599
0002- Equipamiento de Centros Prioritarios	10 - Fondo General	0100 - Fondo General	100 - Tesoro Nacional	3,775,985
0003- Servicios de Consulta, Consejería e Intervenciones Comunitarias	10 - Fondo General	0100 - Fondo General	100 - Tesoro Nacional	11,869,740
10- Pacientes viviendo con VIH/SIDA activos en TARV en seguimiento psicológico en regiones priorizadas				**25,716,737**
00- N/A				**25,716,737**
0001- Dirección y Coordinación	10 - Fondo General	0100 - Fondo General	100 - Tesoro Nacional	23,010,223
0002- Equipamiento de Centros Prioritarios	10 - Fondo General	0100 - Fondo General	100 - Tesoro Nacional	525,000

5180 - DIRECCIÓN CENTRAL DEL SERVICIO NACIONAL DE SALUD

Distribución Institución Según Estructura Programática, Fuentes de Financiamiento y Organismo Financiador

Ley de Presupuesto 2024

Valores RD$

CAPÍTULO - SUBCAPÍTULO - ESTRUCTURA PROGRAMÁTICA	FUENTE DE FINANCIAMIENTO	FUENTE ESPECÍFICA	ORGANISMO FINANCIADOR	TOTAL
5180- DIRECCION CENTRAL DEL SERVICIO NACIONAL DE SALUD				**86,043,283,406**
01- DIRECCION CENTRAL DEL SERVICIO NACIONAL DE SALUD				**86,043,283,406**
42- Prevención, diagnóstico y tratamiento VIH/SIDA				**100,000,000**
10- Pacientes viviendo con VIH/SIDA activos en TARV en seguimiento psicológico en regiones priorizadas				**25,716,737**
00- N/A				**25,716,737**
0003- Servicios de Consultas Psicológicas, Consejería y Adherencia	10 - Fondo General	0100 - Fondo General	100 - Tesoro Nacional	2,181,514
43- Detección oportuna y atención al cáncer				**400,303,339**
08- Personas reciben tamizaje en los distintos tipos de cáncer priorizados				**321,140,347**
00- N/A				**321,140,347**
0001- Búsqueda Activa a Nivel Hospitalario de Personas Adultas con Factores de Riesgo de Desarrollar Cáncer	10 - Fondo General	0100 - Fondo General	100 - Tesoro Nacional	108,183,421
0002- Búsqueda Activa a Nivel Comunitario de Personas con Factores de Riesgo de Desarrollar Cáncer	10 - Fondo General	0100 - Fondo General	100 - Tesoro Nacional	166,653,714
0003- Busqueda Activa de Niños y Adolescentes con Factores de Riesgo de Desarrollar Cáncer Infantil	10 - Fondo General	0100 - Fondo General	100 - Tesoro Nacional	46,303,212
09- Pacientes en seguimiento reciben diagnóstico de lesiones de alto grado				**79,162,992**
00- N/A				**79,162,992**
0001- Identificación del Tipo de Cáncer y el Estadio del Hombre o Mujer Tamizada para Cáncer	10 - Fondo General	0100 - Fondo General	100 - Tesoro Nacional	52,223,945
0002- Identificación del Tipo de Cáncer y el Estadio del Niño o Adolescente Tamizado para Cáncer	10 - Fondo General	0100 - Fondo General	100 - Tesoro Nacional	26,939,047
44- Detección oportuna y atención al déficit auditivo en niños hasta 5 años				**100,000,000**
02- Niños reciben tamizaje auditivo				**66,637,379**
00- N/A				**66,637,379**
0001- Tamizaje Auditivo	10 - Fondo General	0100 - Fondo General	100 - Tesoro Nacional	66,637,379
03- Niños con algún grado de hipoacusia reciben diagnóstico				**30,543,821**
00- N/A				**30,543,821**
0001- Diagnóstico Oportuno	10 - Fondo General	0100 - Fondo General	100 - Tesoro Nacional	30,543,821
04- Niños con déficit auditivo reciben tratamiento oportuno				**2,818,800**
00- N/A				**2,818,800**
0001- Tratamiento Oportuno	10 - Fondo General	0100 - Fondo General	100 - Tesoro Nacional	2,818,800
TOTAL GENERAL				**86,043,283,406**

Fuente : Sistema de Información de la Gestión Financiera (SIGEF)

5180 - DIRECCIÓN CENTRAL DEL SERVICIO NACIONAL DE SALUD

Clasificación Objetal por Fuente de Financiamiento
Ley de Presupuesto 2024
Valores RD$

		FUENTES INTERNAS		
	OBJETO - CUENTA	FONDO GENERAL	FONDOS PROPIOS	TOTAL
2.1	**REMUNERACIONES Y CONTRIBUCIONES**	**64,521,654,477**	**2,663,368,184**	**67,185,022,661**
2.1.1	REMUNERACIONES	52,147,365,585	1,623,492,541	53,770,858,126
2.1.2	SOBRESUELDOS	4,380,346,448	851,562,230	5,231,908,678
2.1.3	DIETAS Y GASTOS DE REPRESENTACIÓN		4,550,000	4,550,000
2.1.5	CONTRIBUCIONES A LA SEGURIDAD SOCIAL	7,993,942,444	183,763,413	8,177,705,857
2.2	**CONTRATACIÓN DE SERVICIOS**	**6,177,153,672**	**860,564,249**	**7,037,717,921**
2.2.1	SERVICIOS BÁSICOS	2,303,247,440	107,024,395	2,410,271,835
2.2.2	PUBLICIDAD, IMPRESIÓN Y ENCUADERNACIÓN	40,475,937	27,652,500	68,128,437
2.2.3	VIÁTICOS	185,333,005	8,485,546	193,818,551
2.2.4	TRANSPORTE Y ALMACENAJE	27,673,420	13,592,666	41,266,086
2.2.5	ALQUILERES Y RENTAS	910,072,956	82,680,896	992,753,852
2.2.6	SEGUROS	174,623,466	78,177,455	252,800,921
2.2.7	SERVICIOS DE CONSERVACIÓN, REPARACIONES MENORES E INSTALACIONES TEMPORALES	572,769,256	347,873,610	920,642,866
2.2.8	OTROS SERVICIOS NO INCLUIDOS EN CONCEPTOS ANTERIORES	1,904,392,503	152,311,281	2,056,703,784
2.2.9	OTRAS CONTRATACIONES DE SERVICIOS	58,565,689	42,765,900	101,331,589
2.3	**MATERIALES Y SUMINISTROS**	**3,503,582,020**	**5,150,647,980**	**8,654,230,000**
2.3.1	ALIMENTOS Y PRODUCTOS AGROFORESTALES	233,353,599	243,595,475	476,949,074
2.3.2	TEXTILES Y VESTUARIOS	62,618,073	75,953,601	138,571,674
2.3.3	PAPEL, CARTÓN E IMPRESOS	57,898,424	112,721,149	170,619,573
2.3.4	PRODUCTOS FARMACÉUTICOS	459,538,203	1,859,134,137	2,318,672,340
2.3.5	CUERO, CAUCHO Y PLÁSTICO	82,297,625	36,770,570	119,068,195
2.3.6	PRODUCTOS DE MINERALES, METÁLICOS Y NO METÁLICOS	28,888,528	43,888,338	72,776,866
2.3.7	COMBUSTIBLES, LUBRICANTES, PRODUCTOS QUÍMICOS Y CONEXOS	1,629,989,185	1,070,785,652	2,700,774,837
2.3.9	PRODUCTOS Y ÚTILES VARIOS	948,998,383	1,707,799,058	2,656,797,441
2.4	**TRANSFERENCIAS CORRIENTES**	**5,000,000**	**12,550,000**	**17,550,000**
2.4.1	TRANSFERENCIAS CORRIENTES AL SECTOR PRIVADO	5,000,000	12,550,000	17,550,000
2.6	**BIENES MUEBLES, INMUEBLES E INTANGIBLES**	**1,946,854,267**	**723,264,596**	**2,670,118,863**
2.6.1	MOBILIARIO Y EQUIPO	64,927,136	105,694,990	170,622,126
2.6.2	MOBILIARIO Y EQUIPO DE AUDIO, AUDIOVISUAL, RECREATIVO Y EDUCACIONAL	8,901,216	14,063,836	22,965,052
2.6.3	EQUIPO E INSTRUMENTAL, CIENTÍFICO Y LABORATORIO	1,809,444,400	432,851,094	2,242,295,494
2.6.4	VEHÍCULOS Y EQUIPO DE TRANSPORTE, TRACCIÓN Y ELEVACIÓN	55,277,141	30,570,040	85,847,181
2.6.5	MAQUINARIA, OTROS EQUIPOS Y HERRAMIENTAS	3,154,374	108,586,376	111,740,750
2.6.6	EQUIPOS DE DEFENSA Y SEGURIDAD		7,828,260	7,828,260
2.6.8	BIENES INTANGIBLES	5,150,000	21,620,000	26,770,000
2.6.9	EDIFICIOS, ESTRUCTURAS, TIERRAS, TERRENOS Y OBJETOS DE VALOR		2,050,000	2,050,000
2.7	**OBRAS**	**458,511,661**	**20,132,300**	**478,643,961**
2.7.1	OBRAS EN EDIFICACIONES	458,511,661	20,132,300	478,643,961
	TOTAL	**76,612,756,097**	**9,430,527,309**	**86,043,283,406**

Fuente : Sistema de Información de la Gestión Financiera (SIGEF)

5181

CAPÍTULO

INSTITUTO GEOGRÁFICO NACIONAL JOSÉ JOAQUÍN HUNGRÍA MORELL

INSTITUTO GEOGRÁFICO NACIONAL JOSÉ JOAQUÍN HUNGRÍA MORELL

Misión

Contribuir al desarrollo sostenible del país mediante la regulación, producción y administración de las políticas y acciones de las áreas de geografía, cartografía y geodesia para apoyar los procesos de planificación, protección del medio ambiente y gestión de riesgos.

Visión

Ser una institución líder en tecnología geoespacial que produce y distribuye información altamente fidedigna, disponible para toda la ciudadanía dominicana.

INSTITUTO GEOGRÁFICO NACIONAL "JOSÉ JOAQUÍN HUNGRÍA MORELL"
(IGN -JJHM)
Organigrama Estructural
Res. Núm. 006-2017, del 16 de octubre de 2017, refrendada por el MAP

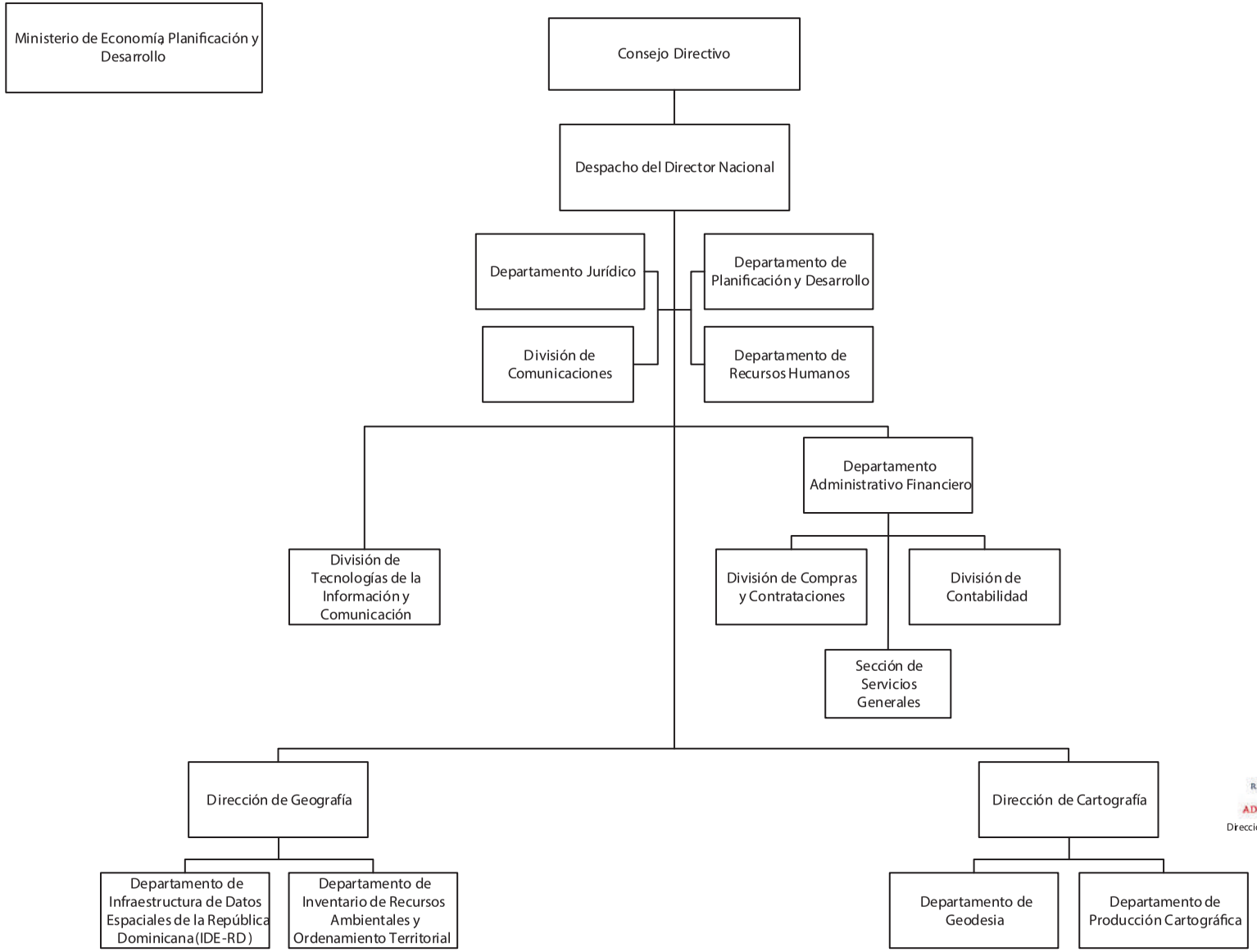

GOBIERNO DE LA REPÚBLICA DOMINICANA
ADMINISTRACIÓN PÚBLICA
Dirección de Diseño Organizacional

5181 - INSTITUTO GEOGRÁFICO NACIONAL JOSÉ JOAQUÍN HUNGRÍA MORELL

Cuenta Ahorro Inversión y Financiamiento
Ley de Presupuesto 2024
Valores RD$

DETALLE	MONTO
I. Ingresos Corrientes	**70,594,062**
Transferencias y donaciones corrientes recibidas	70,594,062
II. Gastos Corrientes	**70,191,062**
Gastos de consumo	70,091,062
Transferencias corrientes otorgadas	100,000
III. (I-II) Resultado Económico	**403,000**
IV. Ingresos de Capital	**-**
V. Gastos de Capital	**403,000**
Proyectos de Inversión	403,000
VI. (IV-V) Resultado de Capital	**(403,000)**
VII. Total de Ingresos + Donaciones	**70,594,062**
VIII. Total de Gastos	**70,594,062**
IX. (VII-(VIII-Intereses)) Resultado Primario	**-**
X. (VII-VIII) Resultado Financiero	**-**
XI. Fuente Financieras	**-**
XII. Aplicaciones Financieras	**-**
XIII. (XI-XII) Financiamiento Neto	**-**

Fuente : Sistema de Información de la Gestión Financiera (SIGEF)

5181 - INSTITUTO GEOGRÁFICO NACIONAL JOSÉ JOAQUÍN HUNGRÍA MORELL

Distribución Institución Según Estructura Programática, Fuentes de Financiamiento y Organismo Financiador
Ley de Presupuesto 2024
Valores RD$

CAPÍTULO - SUBCAPÍTULO - ESTRUCTURA PROGRAMÁTICA	FUENTE DE FINANCIAMIENTO	FUENTE ESPECÍFICA	ORGANISMO FINANCIADOR	TOTAL
5181- INSTITUTO GEOGRÁFICO NACIONAL JOSÉ JOAQUÍN HUNGRÍA MORELL				**70,594,062**
01- INSTITUTO GEOGRÁFICO NACIONAL JOSÉ JOAQUÍN HUNGRÍA MORELL				**70,594,062**
11- Regular, producir y coordinar la geografía, cartografía y geodesia a nivel nacional				**70,594,062**
03- Instituciones públicas y ciudadanía en general disponen de información geoespacial actualizada y precisa				**70,594,062**
00- N/A				**70,594,062**
0001- Gestión y Coordinación del Programa	10 - Fondo General	0100 - Fondo General	100 - Tesoro Nacional	45,400,460
0002- Elaboración, Publicación y Formación en Materia de Información Geoespacial	10 - Fondo General	0100 - Fondo General	100 - Tesoro Nacional	25,193,602
TOTAL GENERAL				**70,594,062**

Fuente : Sistema de Información de la Gestión Financiera (SIGEF)

5181 - INSTITUTO GEOGRÁFICO NACIONAL JOSÉ JOAQUÍN HUNGRÍA MORELL

Clasificación Objetal por Fuente de Financiamiento

Ley de Presupuesto 2024

Valores RD$

		FUENTES INTERNAS
	OBJETO - CUENTA	**FONDO GENERAL**
2.1	**REMUNERACIONES Y CONTRIBUCIONES**	**58,870,248**
2.1.1	REMUNERACIONES	51,470,391
2.1.2	SOBRESUELDOS	309,000
2.1.5	CONTRIBUCIONES A LA SEGURIDAD SOCIAL	7,090,857
2.2	**CONTRATACIÓN DE SERVICIOS**	**8,882,314**
2.2.1	SERVICIOS BÁSICOS	1,678,400
2.2.2	PUBLICIDAD, IMPRESIÓN Y ENCUADERNACIÓN	145,000
2.2.3	VIÁTICOS	530,600
2.2.4	TRANSPORTE Y ALMACENAJE	120,000
2.2.5	ALQUILERES Y RENTAS	2,854,529
2.2.6	SEGUROS	1,820,000
2.2.7	SERVICIOS DE CONSERVACIÓN, REPARACIONES MENORES E INSTALACIONES TEMPORALES	820,000
2.2.8	OTROS SERVICIOS NO INCLUIDOS EN CONCEPTOS ANTERIORES	572,085
2.2.9	OTRAS CONTRATACIONES DE SERVICIOS	341,700
2.3	**MATERIALES Y SUMINISTROS**	**2,338,500**
2.3.1	ALIMENTOS Y PRODUCTOS AGROFORESTALES	120,500
2.3.3	PAPEL, CARTÓN E IMPRESOS	108,000
2.3.7	COMBUSTIBLES, LUBRICANTES, PRODUCTOS QUÍMICOS Y CONEXOS	1,800,000
2.3.9	PRODUCTOS Y ÚTILES VARIOS	310,000
2.4	**TRANSFERENCIAS CORRIENTES**	**100,000**
2.4.1	TRANSFERENCIAS CORRIENTES AL SECTOR PRIVADO	100,000
2.6	**BIENES MUEBLES, INMUEBLES E INTANGIBLES**	**403,000**
2.6.1	MOBILIARIO Y EQUIPO	403,000
	TOTAL	**70,594,062**

Fuente : Sistema de Información de la Gestión Financiera (SIGEF)

CAPÍTULO

5182

INSTITUTO NACIONAL DE TRÁNSITO Y TRANSPORTE TERRESTRE

INSTITUTO NACIONAL DE TRÁNSITO Y TRANSPORTE TERRESTRE

Misión

Gestionar la rectoría nacional de la movilidad, el transporte terrestre, el tránsito y la seguridad vial, en Ordenamiento, Planificación, Educación vial, coordinando con todas las instituciones competentes, y generando en el estado, el enfoque integral necesario para la transformación del sector, requerido para el desarrollo socioeconómico de la República Dominicana.

Visión

Ser un referente internacional en la gestión de un modelo de movilidad terrestre y sostenible, eficiente, accesible y seguro contribuyendo a mejorar la calidad de vida de los ciudadanos, con respeto al medio ambiente.

Instituto Nacional de Tránsito y Transporte Terrestre (INTRANT)
Organigrama Estructural
Res. Núm. 001/2022 de fecha 18 de enero de 2022

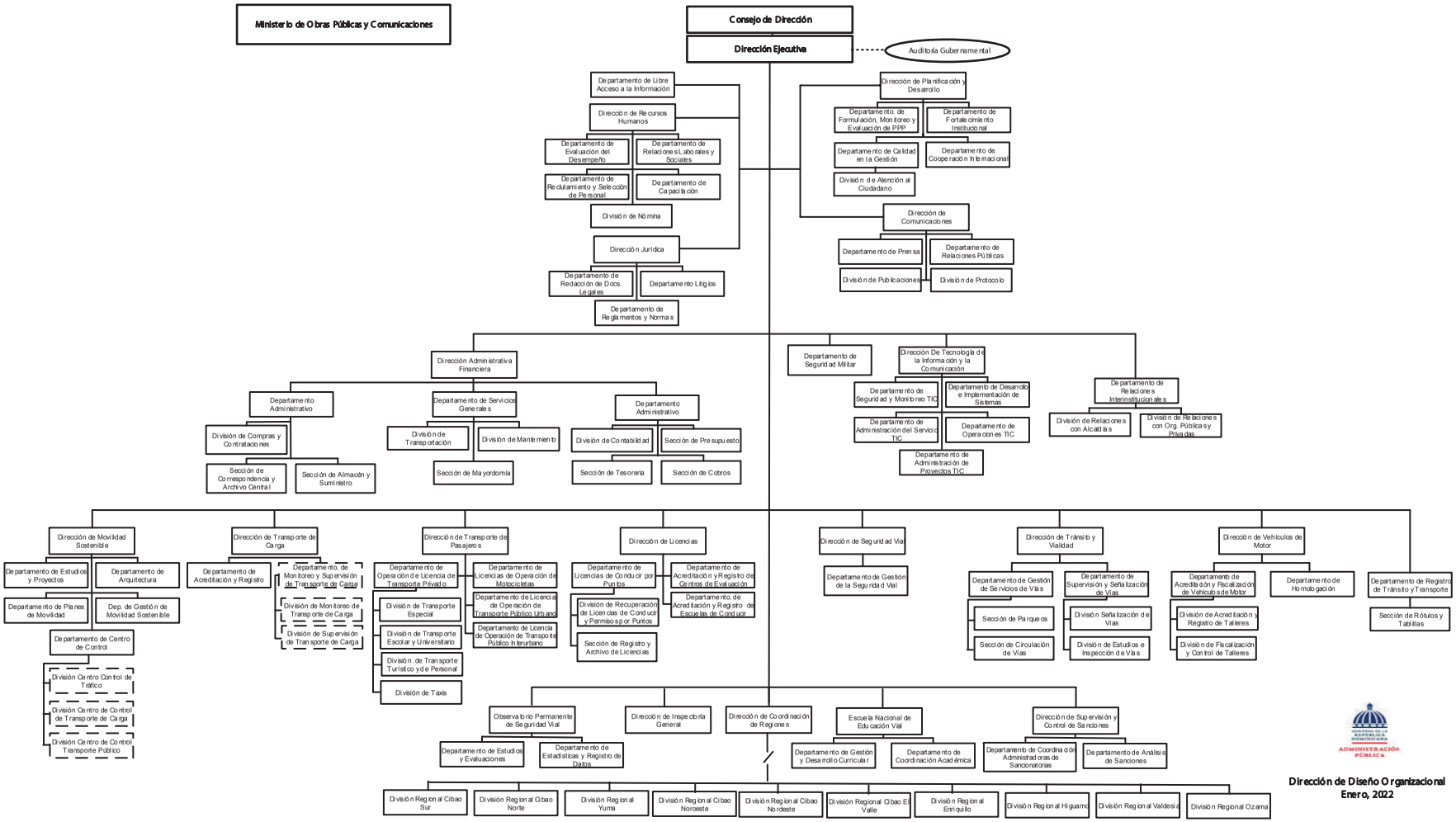

5182 - INSTITUTO NACIONAL DE TRÁNSITO Y TRANSPORTE TERRESTRE

Cuenta Ahorro Inversión y Financiamiento
Ley de Presupuesto 2024
Valores RD$

DETALLE	MONTO
I. Ingresos Corrientes	**3,404,893,180**
Ventas de bienes y servicios	2,153,950,000
Transferencias y donaciones corrientes recibidas	1,250,943,180
II. Gastos Corrientes	**3,183,563,188**
Gastos de consumo	3,183,563,188
III. (I-II) Resultado Económico	**221,329,992**
IV. Ingresos de Capital	**488,570,008**
V. Gastos de Capital	**709,900,000**
Proyectos de Inversión	709,900,000
VI. (IV-V) Resultado de Capital	**(221,329,992)**
VII. Total de Ingresos + Donaciones	**3,893,463,188**
VIII. Total de Gastos	**3,893,463,188**
IX. (VII-(VIII-Intereses)) Resultado Primario	**-**
X. (VII-VIII) Resultado Financiero	**-**
XI. Fuente Financieras	**-**
XII. Aplicaciones Financieras	**-**
XIII. (XI-XII) Financiamiento Neto	**-**

Fuente : Sistema de Información de la Gestión Financiera (SIGEF)

5182 - INSTITUTO NACIONAL DE TRÁNSITO Y TRANSPORTE TERRESTRE

Distribución Institución Según Estructura Programática, Fuentes de Financiamiento y Organismo Financiador

Ley de Presupuesto 2024

Valores RD$

CAPÍTULO - SUBCAPÍTULO - ESTRUCTURA PROGRAMÁTICA	FUENTE DE FINANCIAMIENTO	FUENTE ESPECÍFICA	ORGANISMO FINANCIADOR	TOTAL
5182- INSTITUTO NACIONAL DE TRÁNSITO Y TRANSPORTE TERRESTRE				**3,893,463,188**
01- INSTITUTO NACIONAL DE TRÁNSITO Y TRANSPORTE TERRESTRE				**3,893,463,188**
01- Actividades centrales				**1,090,670,872**
00- Acciones que no generan producción				**1,090,670,872**
00- N/A				**1,090,670,872**
0001- Dirección y Coordinación	10 - Fondo General	0100 - Fondo General	100 - Tesoro Nacional	755,740,872
0001- Dirección y Coordinación	30 - Fondos Propios	9995 - Ventas de Servicios	102 - Fondos Propios	333,930,000
0002- Acciones para Una Cultura de Igualdad de Género	10 - Fondo General	0100 - Fondo General	100 - Tesoro Nacional	1,000,000
11- Transporte y tránsito terrestre				**250,000**
01- Acciones comunes P11				**50,000**
00- N/A				**50,000**
0001- Gestión del Transporte y Tránsito Terrestre	10 - Fondo General	0100 - Fondo General	100 - Tesoro Nacional	50,000
03- Prestadores de servicio reciben licencias de operación de transporte de pasajeros				**100,000**
00- N/A				**100,000**
0001- Gestión de Licencia para Transporte de Pasajeros	10 - Fondo General	0100 - Fondo General	100 - Tesoro Nacional	100,000
05- Prestadores de servicios reciben permisos de operación de transporte de carga				**100,000**
00- N/A				**100,000**
0001- Gestión de Permisos de Transporte de Carga	10 - Fondo General	0100 - Fondo General	100 - Tesoro Nacional	100,000
12- Seguridad vial integral y movilidad sostenible				**2,802,542,316**
01- Acciones comunes				**461,200,140**
00- N/A				**461,200,140**
0001- Gestión de la Seguridad Vial Integral	10 - Fondo General	0100 - Fondo General	100 - Tesoro Nacional	41,410,132
0002- Gestión de la Seguridad Vial	30 - Fondos Propios	9995 - Ventas de Servicios	102 - Fondos Propios	20,000
0003- Gestión de la Movilidad Sostenible	10 - Fondo General	0100 - Fondo General	100 - Tesoro Nacional	100,000
0003- Gestión de la Movilidad Sostenible	70 - Donacion Externa	7311 - Apoyo para la Implementacion del Plan de Movilidad Urbana Sostenible	212 - Agencia Francesa para el Desarrollo	419,570,008
0005- Mitigación	10 - Fondo General	0100 - Fondo General	100 - Tesoro Nacional	100,000
02- Ciudadanos reciben licencia de conducir				**1,841,192,176**
00- N/A				**1,841,192,176**
0001- Gestión de Emisión de Licencia de Conducir	10 - Fondo General	0100 - Fondo General	100 - Tesoro Nacional	21,192,176
0001- Gestión de Emisión de Licencia de Conducir	30 - Fondos Propios	9995 - Ventas de Servicios	102 - Fondos Propios	1,820,000,000
04- Conductores reciben inspección técnica vehicular				**50,000**
00- N/A				**50,000**
0001- Inspección Técnica de Vehículos de Motor	10 - Fondo General	0100 - Fondo General	100 - Tesoro Nacional	50,000
11- Usuarios del sistema de transporte público de pasajeros cuentan con corredores integrados al servicio de la ciudadanía				**500,000,000**
00- N/A				**500,000,000**
0001- Implementación de Corredores del Transporte Público	20 - Fondos con Destino Específico	2073 - Programa de Renovacion Vehicular del Transporte Publico, Pasajeros y Carga	100 - Tesoro Nacional	500,000,000
14- Población recibe cursos, talleres y formación vial				**100,000**
00- N/A				**100,000**
0001- Desarrollo de Cursos y Talleres de Educación Vial	10 - Fondo General	0100 - Fondo General	100 - Tesoro Nacional	100,000
TOTAL GENERAL				**3,893,463,188**

Fuente : Sistema de Información de la Gestión Financiera (SIGEF)

INSTITUCIONES DE LA SEGURIDAD SOCIAL

Clasificación Objetal por Fuente de Financiamiento

Valores RD$

5182 - INSTITUTO NACIONAL DE TRÁNSITO Y TRANSPORTE TERRESTRE

		FUENTES INTERNAS				FUENTES EXTERNAS		
	OBJETO - CUENTA	FONDO GENERAL	FONDOS CON DESTINO ESPECÍFICO	FONDOS PROPIOS	TOTAL	DONACION EXTERNA	TOTAL	TOTAL
2.1	**REMUNERACIONES Y CONTRIBUCIONES**	**775,236,166**		**104,000,000**	**879,236,166**			**879,236,166**
2.1.1	REMUNERACIONES	644,736,166			644,736,166			644,736,166
2.1.2	SOBRESUELDOS	44,500,000		104,000,000	148,500,000			148,500,000
2.1.5	CONTRIBUCIONES A LA SEGURIDAD SOCIAL	86,000,000			86,000,000			86,000,000
2.2	**CONTRATACIÓN DE SERVICIOS**	**32,073,091**		**1,794,550,000**	**1,826,623,091**			**1,826,623,091**
2.2.1	SERVICIOS BÁSICOS			47,350,000	47,350,000			47,350,000
2.2.2	PUBLICIDAD, IMPRESIÓN Y ENCUADERNACIÓN	3,000,000		47,200,000	50,200,000			50,200,000
2.2.3	VIÁTICOS	10,244,000			10,244,000			10,244,000
2.2.4	TRANSPORTE Y ALMACENAJE	800,000		300,000	1,100,000			1,100,000
2.2.5	ALQUILERES Y RENTAS	1,200,000		23,500,000	24,700,000			24,700,000
2.2.6	SEGUROS			17,000,000	17,000,000			17,000,000
2.2.7	SERVICIOS DE CONSERVACIÓN, REPARACIONES MENORES E INSTALACIONES TEMPORALES	650,000		8,200,000	8,850,000			8,850,000
2.2.8	OTROS SERVICIOS NO INCLUIDOS EN CONCEPTOS ANTERIORES	13,179,091		1,644,000,000	1,657,179,091			1,657,179,091
2.2.9	OTRAS CONTRATACIONES DE SERVICIOS	3,000,000		7,000,000	10,000,000			10,000,000
2.3	**MATERIALES Y SUMINISTROS**	**9,333,923**		**48,800,000**	**58,133,923**	**419,570,008**	**419,570,008**	**477,703,931**
2.3.1	ALIMENTOS Y PRODUCTOS AGROFORESTALES	2,000,000		4,600,000	6,600,000			6,600,000
2.3.2	TEXTILES Y VESTUARIOS	600,000		1,000,000	1,600,000			1,600,000
2.3.3	PAPEL, CARTÓN E IMPRESOS	1,700,000		3,300,000	5,000,000			5,000,000
2.3.5	CUERO, CAUCHO Y PLÁSTICO	1,250,000		3,800,000	5,050,000			5,050,000
2.3.6	PRODUCTOS DE MINERALES, METÁLICOS Y NO METÁLICOS	195,000		400,000	595,000			595,000
2.3.7	COMBUSTIBLES, LUBRICANTES, PRODUCTOS QUÍMICOS Y CONEXOS	100,000		27,600,000	27,700,000			27,700,000
2.3.9	PRODUCTOS Y ÚTILES VARIOS	3,488,923		8,100,000	11,588,923	419,570,008	419,570,008	431,158,931
2.5	**TRANSFERENCIAS DE CAPITAL**		**500,000,000**	**200,000,000**	**700,000,000**			**700,000,000**
2.5.4	TRANSFERENCIAS DE CAPITAL A EMPRESAS PÚBLICAS NO FINANCIERAS		500,000,000	200,000,000	700,000,000			700,000,000
2.6	**BIENES MUEBLES, INMUEBLES E INTANGIBLES**	**3,300,000**		**6,600,000**	**9,900,000**			**9,900,000**
2.6.1	MOBILIARIO Y EQUIPO	2,500,000		3,500,000	6,000,000			6,000,000
2.6.2	MOBILIARIO Y EQUIPO DE AUDIO, AUDIOVISUAL, RECREATIVO Y EDUCACIONAL	500,000		600,000	1,100,000			1,100,000
2.6.4	VEHÍCULOS Y EQUIPO DE TRANSPORTE, TRACCIÓN Y ELEVACIÓN			2,000,000	2,000,000			2,000,000
2.6.6	EQUIPOS DE DEFENSA Y SEGURIDAD	300,000		500,000	800,000			800,000
	TOTAL	**819,943,180**	**500,000,000**	**2,153,950,000**	**3,473,893,180**	**419,570,008**	**419,570,008**	**3,893,463,188**

Fuente : Sistema de Información de la Gestión Financiera (SIGEF)

5183

CAPÍTULO

UNIDAD DE ANÁLISIS FINANCIERO (UAF)

UNIDAD DE ANÁLISIS FINANCIERO

Misión

Somos el coordinador nacional del sistema contra el lavado de activos, financiamiento del terrorismo y proliferación de armas de destrucción masiva, que recopila, analiza, procesa y proporciona información al ministerio público y autoridades competentes para proteger la integridad de la República Dominicana.

Visión

Ser la Unidad de Análisis Financiero modelo a nivel nacional e internacional por la excelencia en la gestión del procesamiento de información, de manera objetiva y oportuna, haciendo uso de tecnología de última generación, en la prevención del lavado de activos, financiamiento del terrorismo y proliferación de armas de destrucción masiva, que contribuye a la seguridad nacional.

Unidad de Análisis Financiero
Organigrama Estructural
Res. Núm. UAF-002-202204/201 del 07 de Marzo de 2022, refrendado por el MAP

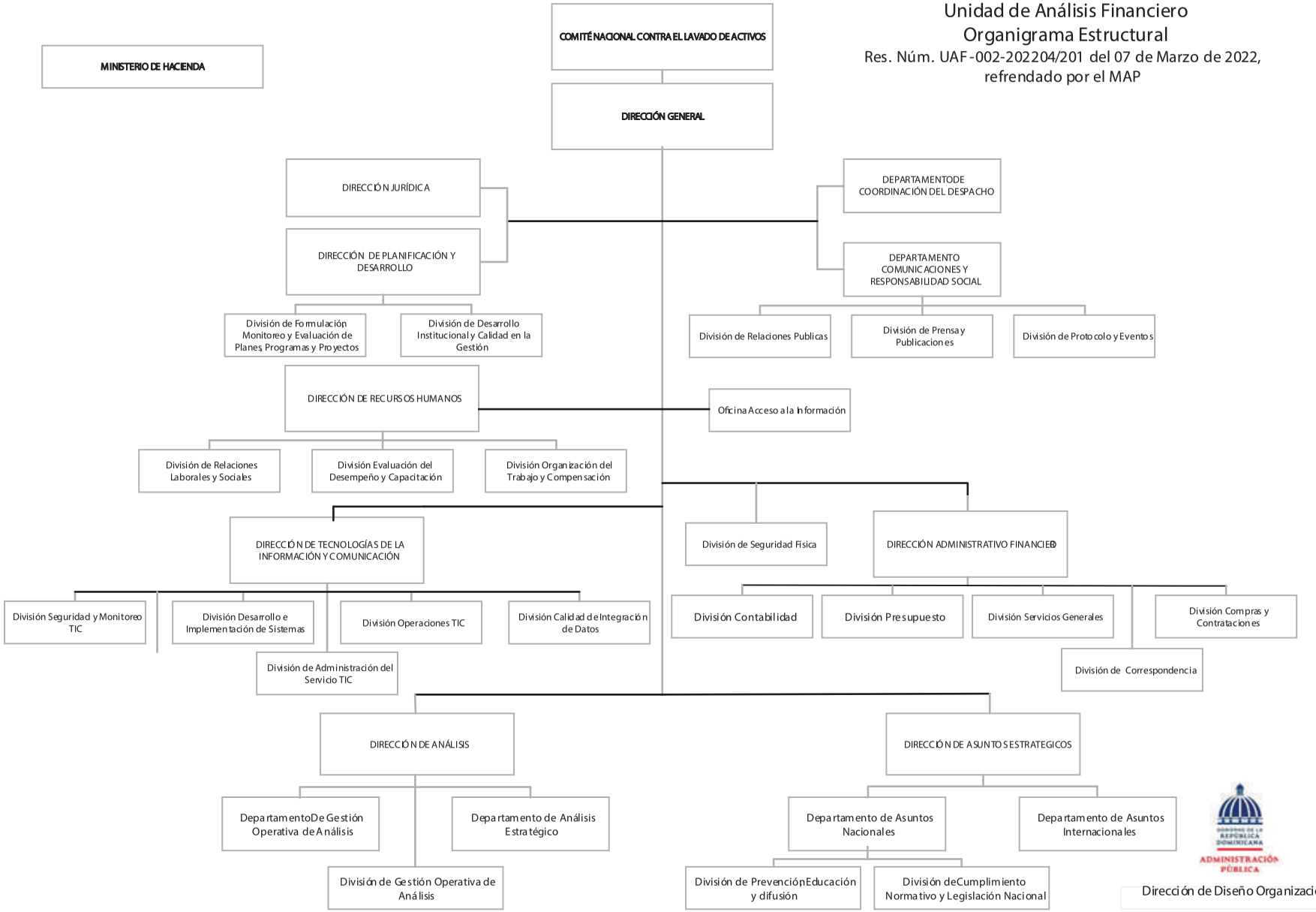

Dirección de Diseño Organizacional

5183 - UNIDAD DE ANÁLISIS FINANCIERO (UAF)

Cuenta Ahorro Inversión y Financiamiento
Ley de Presupuesto 2024
Valores RD$

DETALLE	MONTO
I. Ingresos Corrientes	**277,317,150**
Transferencias y donaciones corrientes recibidas	277,317,150
II. Gastos Corrientes	**277,317,150**
Gastos de consumo	273,317,150
Transferencias corrientes otorgadas	4,000,000
III. (I-II) Resultado Económico	**-**
IV. Ingresos de Capital	**-**
V. Gastos de Capital	**-**
VI. (IV-V) Resultado de Capital	**-**
VII. Total de Ingresos + Donaciones	**277,317,150**
VIII. Total de Gastos	**277,317,150**
IX. (VII-(VIII-Intereses)) Resultado Primario	**-**
X. (VII-VIII) Resultado Financiero	**-**
XI. Fuente Financieras	**-**
XII. Aplicaciones Financieras	**-**
XIII. (XI-XII) Financiamiento Neto	**-**

Fuente : Sistema de Información de la Gestión Financiera (SIGEF)

5183 - UNIDAD DE ANÁLISIS FINANCIERO (UAF)

Distribución Institución Según Estructura Programática, Fuentes de Financiamiento y Organismo Financiador

Ley de Presupuesto 2024

Valores RD$

CAPÍTULO - SUBCAPÍTULO - ESTRUCTURA PROGRAMÁTICA	FUENTE DE FINANCIAMIENTO	FUENTE ESPECÍFICA	ORGANISMO FINANCIADOR	TOTAL
5183- UNIDAD DE ANÁLISIS FINANCIERO (UAF)				**277,317,150**
01- UNIDAD DE ANÁLISIS FINANCIERO (UAF)				**277,317,150**
11- Coordinación nacional e internacional y prevención del sistema contra el lavado de activos y financiamiento del terrorismo				**273,317,150**
01- Acciones Comunes				**218,996,832**
00- N/A				**218,996,832**
0001- Dirección y Gestión Administrativa	10 - Fondo General	0100 - Fondo General	100 - Tesoro Nacional	218,996,832
04- Autoridades competentes y entidades homólogas reciben información de lavado de activos, financiamiento del terrorismo y proliferación de armas de destrucción masiva				**40,176,449**
00- N/A				**40,176,449**
0001- Análisis Estratégico y Operativo en Materia de Lavado de Activos y Financiamiento del Terrorismo.	10 - Fondo General	0100 - Fondo General	100 - Tesoro Nacional	40,176,449
05- Servicios de prevención a los actores del sistema para el cumplimiento del estándar internacional en materia de LA, FT, PADM.				**14,143,869**
00- N/A				**14,143,869**
0001- Coordinación Nacional e Internacional y Prevención, Educación y Difusión del Lavo de Activos y Financiamiento del Terrorismo	10 - Fondo General	0100 - Fondo General	100 - Tesoro Nacional	14,143,869
98- Administración de contribuciones especiales				**4,000,000**
00- Acciones que no generan producción				**4,000,000**
00- N/A				**4,000,000**
0000- Administracion de Contribuciones Especiales	10 - Fondo General	0100 - Fondo General	100 - Tesoro Nacional	4,000,000
TOTAL GENERAL				**277,317,150**

Fuente : Sistema de Información de la Gestión Financiera (SIGEF)

5183 - UNIDAD DE ANÁLISIS FINANCIERO (UAF)

Clasificación Objetal por Fuente de Financiamiento

Ley de Presupuesto 2024

Valores RD$

		FUENTES INTERNAS
	OBJETO - CUENTA	**FONDO GENERAL**
2.1	**REMUNERACIONES Y CONTRIBUCIONES**	**230,992,138**
2.1.1	REMUNERACIONES	133,691,790
2.1.2	SOBRESUELDOS	78,482,125
2.1.3	DIETAS Y GASTOS DE REPRESENTACIÓN	513,000
2.1.5	CONTRIBUCIONES A LA SEGURIDAD SOCIAL	18,305,223
2.2	**CONTRATACIÓN DE SERVICIOS**	**34,917,912**
2.2.1	SERVICIOS BÁSICOS	10,757,000
2.2.2	PUBLICIDAD, IMPRESIÓN Y ENCUADERNACIÓN	930,000
2.2.3	VIÁTICOS	2,190,000
2.2.4	TRANSPORTE Y ALMACENAJE	1,685,912
2.2.6	SEGUROS	18,700,000
2.2.7	SERVICIOS DE CONSERVACIÓN, REPARACIONES MENORES E INSTALACIONES TEMPORALES	55,000
2.2.8	OTROS SERVICIOS NO INCLUIDOS EN CONCEPTOS ANTERIORES	500,000
2.2.9	OTRAS CONTRATACIONES DE SERVICIOS	100,000
2.3	**MATERIALES Y SUMINISTROS**	**7,407,100**
2.3.1	ALIMENTOS Y PRODUCTOS AGROFORESTALES	50,000
2.3.3	PAPEL, CARTÓN E IMPRESOS	50,000
2.3.4	PRODUCTOS FARMACÉUTICOS	20,000
2.3.5	CUERO, CAUCHO Y PLÁSTICO	60,000
2.3.7	COMBUSTIBLES, LUBRICANTES, PRODUCTOS QUÍMICOS Y CONEXOS	7,022,100
2.3.9	PRODUCTOS Y ÚTILES VARIOS	205,000
2.4	**TRANSFERENCIAS CORRIENTES**	**4,000,000**
2.4.7	TRANSFERENCIAS CORRIENTES AL SECTOR EXTERNO	4,000,000
	TOTAL	**277,317,150**

Fuente : Sistema de Información de la Gestión Financiera (SIGEF)

5184

CAPÍTULO

DIRECCIÓN GENERAL DE ALIANZAS PÚBLICO-PRIVADAS

DIRECCIÓN GENERAL DE ALIANZAS PÚBLICO-PRIVADAS

Misión

Garantizar procesos competitivos, eficientes, transparentes y confiable; a través de la promoción, estructuración y regulación de alianzas público-privadas, para contribuir al desarrollo social y económico de la República Dominicana.

Visión

Ser un referente internacional en la aplicación de las mejores prácticas de alianzas público-privadas que garanticen el desarrollo social y económico del país.

DIRECCIÓN GENERAL DE ALIANZAS PÚBLICO-PRIVADAS

Organigrama Estructural

Res. núm. 04-202, del 24 de junio de 2021, refrendada por el MAP

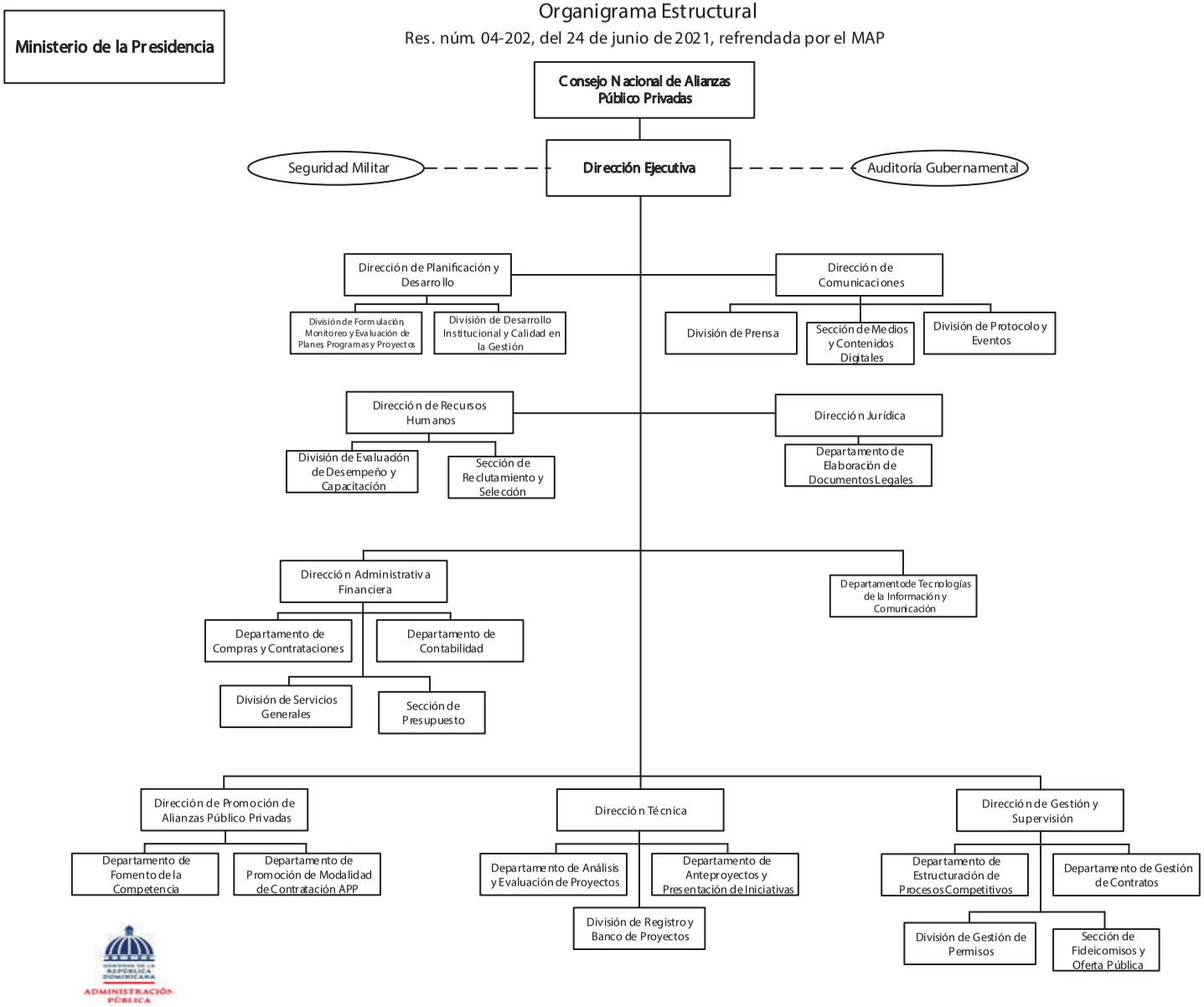

Dirección de Diseño Organizacional

5184 - DIRECCIÓN GENERAL DE ALIANZAS PÚBLICO-PRIVADAS

Cuenta Ahorro Inversión y Financiamiento
Ley de Presupuesto 2024
Valores RD$

DETALLE	MONTO
I. Ingresos Corrientes	**354,000,000**
Ventas de bienes y servicios	4,000,000
Transferencias y donaciones corrientes recibidas	350,000,000
II. Gastos Corrientes	**353,938,950**
Gastos de consumo	353,938,950
III. (I-II) Resultado Económico	**61,050**
IV. Ingresos de Capital	**-**
V. Gastos de Capital	**61,050**
Proyectos de Inversión	61,050
VI. (IV-V) Resultado de Capital	**(61,050)**
VII. Total de Ingresos + Donaciones	**354,000,000**
VIII. Total de Gastos	**354,000,000**
IX. (VII-(VIII-Intereses)) Resultado Primario	**-**
X. (VII-VIII) Resultado Financiero	**-**
XI. Fuente Financieras	**-**
XII. Aplicaciones Financieras	**-**
XIII. (XI-XII) Financiamiento Neto	**-**

Fuente : Sistema de Información de la Gestión Financiera (SIGEF)

5184 - DIRECCIÓN GENERAL DE ALIANZAS PÚBLICO-PRIVADAS

Distribución Institución Según Estructura Programática, Fuentes de Financiamiento y Organismo Financiador

Ley de Presupuesto 2024

Valores RD$

CAPÍTULO - SUBCAPÍTULO - ESTRUCTURA PROGRAMÁTICA	FUENTE DE FINANCIAMIENTO	FUENTE ESPECÍFICA	ORGANISMO FINANCIADOR	TOTAL
5184- DIRECCIÓN GENERAL DE ALIANZAS PÚBLICO-PRIVADAS				**354,000,000**
01- DIRECCIÓN GENERAL DE ALIANZAS PÚBLICO-PRIVADAS				**354,000,000**
11- Promoción estructuración y regulación de alianzas público-privadas				**354,000,000**
01- Acciones comunes				**287,228,565**
00- N/A				**287,228,565**
0001- Gestión del Programa	10 - Fondo General	0100 - Fondo General	100 - Tesoro Nacional	286,418,565
0002- Gestión para Transversalizar el Enfoque de Género	10 - Fondo General	0100 - Fondo General	100 - Tesoro Nacional	810,000
02- Instituciones públicas reciben autorización para firmar contratos de alianzas público-privadas				**43,167,513**
00- N/A				**43,167,513**
0001- Promoción, Planificación y Gestión de Proyectos de Alianzas Público-Privadas (App)	10 - Fondo General	0100 - Fondo General	100 - Tesoro Nacional	12,419,950
0002- Evaluación de Iniciativas, Estructuración y Fiscalización de Procesos Competitivos	10 - Fondo General	0100 - Fondo General	100 - Tesoro Nacional	26,747,563
0002- Evaluación de Iniciativas, Estructuración y Fiscalización de Procesos Competitivos	30 - Fondos Propios	9998 - Otros Fondos	102 - Fondos Propios	4,000,000
03- Sociedad gestora e instituciones públicas con regulación y supervisión durante la ejecución de los contratos				**23,603,922**
00- N/A				**23,603,922**
0001- Regulación y Supervisión de Contratos de Alianzas Público-Privadas	10 - Fondo General	0100 - Fondo General	100 - Tesoro Nacional	23,603,922
TOTAL GENERAL				**354,000,000**

Fuente : Sistema de Información de la Gestión Financiera (SIGEF)

5184 - DIRECCIÓN GENERAL DE ALIANZAS PÚBLICO-PRIVADAS

Clasificación Objetal por Fuente de Financiamiento

Ley de Presupuesto 2024

Valores RD$

		FUENTES INTERNAS	
	OBJETO - CUENTA	**FONDO GENERAL**	**FONDOS PROPIOS**
2.1	**REMUNERACIONES Y CONTRIBUCIONES**	**210,137,992**	
2.1.1	REMUNERACIONES	147,913,500	
2.1.2	SOBRESUELDOS	43,133,500	
2.1.5	CONTRIBUCIONES A LA SEGURIDAD SOCIAL	19,090,992	
2.2	**CONTRATACIÓN DE SERVICIOS**	**126,179,345**	**4,000,000**
2.2.1	SERVICIOS BÁSICOS	10,476,000	
2.2.2	PUBLICIDAD, IMPRESIÓN Y ENCUADERNACIÓN	14,885,500	
2.2.3	VIÁTICOS	6,200,000	
2.2.4	TRANSPORTE Y ALMACENAJE	2,092,010	
2.2.5	ALQUILERES Y RENTAS	2,690,956	
2.2.6	SEGUROS	19,671,646	
2.2.7	SERVICIOS DE CONSERVACIÓN, REPARACIONES MENORES E INSTALACIONES TEMPORALES	2,272,000	
2.2.8	OTROS SERVICIOS NO INCLUIDOS EN CONCEPTOS ANTERIORES	58,658,553	4,000,000
2.2.9	OTRAS CONTRATACIONES DE SERVICIOS	9,232,680	
2.3	**MATERIALES Y SUMINISTROS**	**13,621,613**	
2.3.1	ALIMENTOS Y PRODUCTOS AGROFORESTALES	571,050	
2.3.2	TEXTILES Y VESTUARIOS	34,500	
2.3.3	PAPEL, CARTÓN E IMPRESOS	650,600	
2.3.5	CUERO, CAUCHO Y PLÁSTICO	190,000	
2.3.6	PRODUCTOS DE MINERALES, METÁLICOS Y NO METÁLICOS	43,800	
2.3.7	COMBUSTIBLES, LUBRICANTES, PRODUCTOS QUÍMICOS Y CONEXOS	10,659,975	
2.3.9	PRODUCTOS Y ÚTILES VARIOS	1,471,688	
2.6	**BIENES MUEBLES, INMUEBLES E INTANGIBLES**	**61,050**	
2.6.1	MOBILIARIO Y EQUIPO	30,900	
2.6.5	MAQUINARIA, OTROS EQUIPOS Y HERRAMIENTAS	30,150	
	TOTAL	**350,000,000**	**4,000,000**

Fuente : Sistema de Información de la Gestión Financiera (SIGEF)

5187

CAPÍTULO

DIRECCIÓN GENERAL DE RIESGOS AGROPECUARIOS

DIRECCIÓN GENERAL DE RIESGOS AGROPECUARIOS

Misión

Propugnar el por desarrollo e implementación del Seguro Agropecuario, para universalizar la protección del sector productor Dominicano, ante las consecuencias que se derivan del acaecimiento de fenómenos naturales no controlables.

Visión

Ser el organismo estatal especializado y confiable que garantice la sostenibilidad del Sistema del Seguro Agropecuario, estimulando la modernización y la garantía de una continuidad en el ciclo de productividad, entregando a los productores un instrumento de protección.

DIRECCION GENERAL DE RIESGOS AGROPECUARIOS (DIGERA)

Organigrama Estructural

Res. Núm. 01-2021del 14 de julio de 2021, refrendada por el MAP

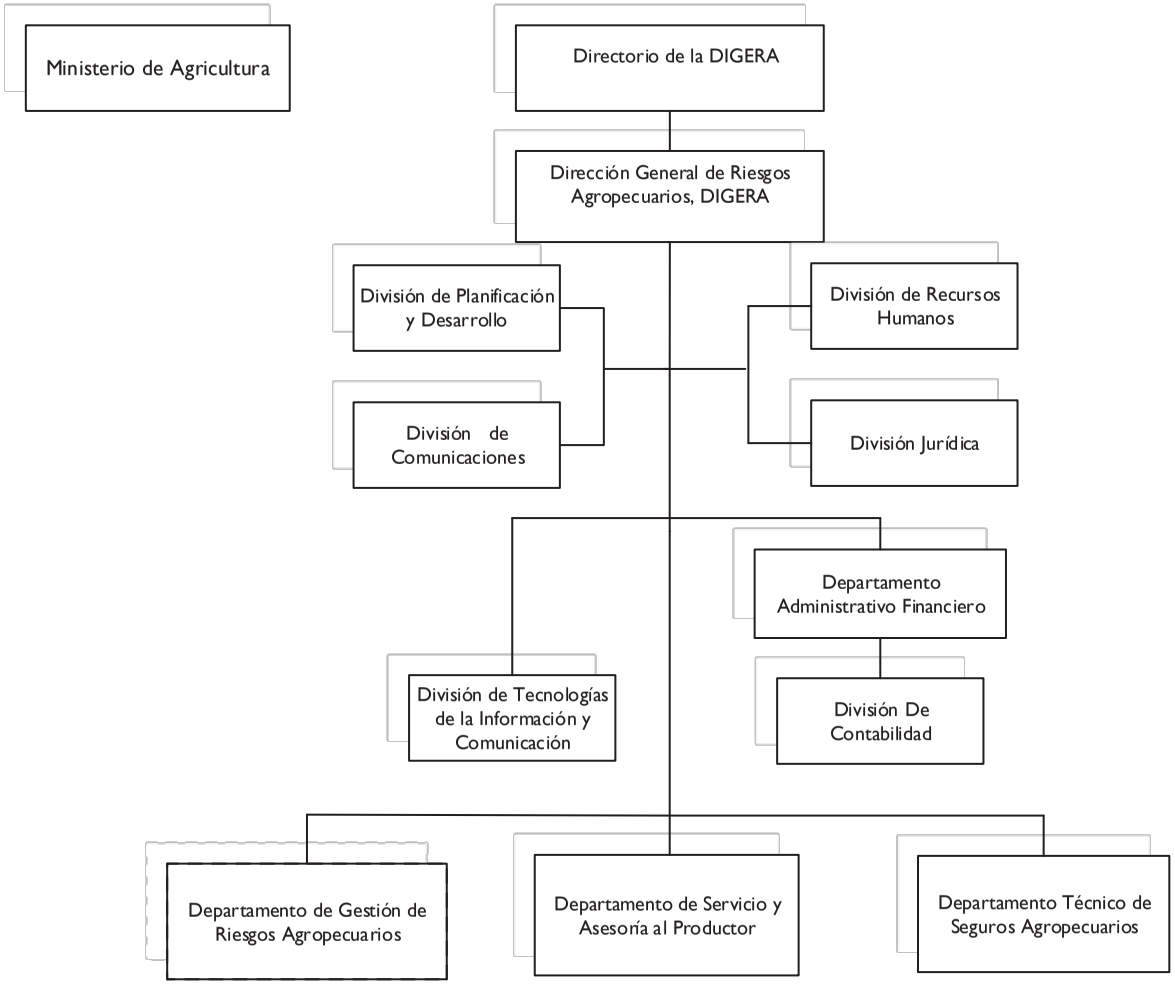

Dirección de Diseño Organizacional

5187 - DIRECCIÓN GENERAL DE RIESGOS AGROPECUARIOS

Cuenta Ahorro Inversión y Financiamiento
Ley de Presupuesto 2024
Valores RD$

DETALLE	MONTO
I. Ingresos Corrientes	**162,500,000**
Transferencias y donaciones corrientes recibidas	162,500,000
II. Gastos Corrientes	**161,815,000**
Gastos de consumo	161,815,000
III. (I-II) Resultado Económico	**685,000**
IV. Ingresos de Capital	**-**
V. Gastos de Capital	**685,000**
Proyectos de Inversión	685,000
VI. (IV-V) Resultado de Capital	**(685,000)**
VII. Total de Ingresos + Donaciones	**162,500,000**
VIII. Total de Gastos	**162,500,000**
IX. (VII-(VIII-Intereses)) Resultado Primario	**-**
X. (VII-VIII) Resultado Financiero	**-**
XI. Fuente Financieras	**-**
XII. Aplicaciones Financieras	**-**
XIII. (XI-XII) Financiamiento Neto	**-**

Fuente : Sistema de Información de la Gestión Financiera (SIGEF)

5187 - DIRECCIÓN GENERAL DE RIESGOS AGROPECUARIOS

Distribución Institución Según Estructura Programática, Fuentes de Financiamiento y Organismo Financiador

Ley de Presupuesto 2024

Valores RD$

CAPÍTULO - SUBCAPÍTULO - ESTRUCTURA PROGRAMÁTICA	FUENTE DE FINANCIAMIENTO	FUENTE ESPECÍFICA	ORGANISMO FINANCIADOR	TOTAL
5187- DIRECCIÓN GENERAL DE RIESGOS AGROPECUARIOS				**162,500,000**
01- DIRECCIÓN GENERAL DE RIESGOS AGROPECUARIOS				**162,500,000**
11- Administración del subsidio para el seguro agropecuario				**162,500,000**
02- Productores Agropecuarios y Forestales con subsidio al seguro agropecuario				**162,500,000**
00- N/A				**162,500,000**
0001- Gestión Administrativa y Financiera	10 - Fondo General	0100 - Fondo General	100 - Tesoro Nacional	86,505,288
0002- Administración del Subsidio para el Seguro Agropecuario	10 - Fondo General	0100 - Fondo General	100 - Tesoro Nacional	75,994,712
TOTAL GENERAL				**162,500,000**

Fuente : Sistema de Información de la Gestión Financiera (SIGEF)

5187 - DIRECCIÓN GENERAL DE RIESGOS AGROPECUARIOS

Clasificación Objetal por Fuente de Financiamiento

Ley de Presupuesto 2024

Valores RD$

		FUENTES INTERNAS
	OBJETO - CUENTA	**FONDO GENERAL**
2.1	**REMUNERACIONES Y CONTRIBUCIONES**	**62,555,398**
2.1.1	REMUNERACIONES	50,848,167
2.1.2	SOBRESUELDOS	3,952,166
2.1.3	DIETAS Y GASTOS DE REPRESENTACIÓN	405,000
2.1.5	CONTRIBUCIONES A LA SEGURIDAD SOCIAL	7,350,065
2.2	**CONTRATACIÓN DE SERVICIOS**	**91,833,402**
2.2.1	SERVICIOS BÁSICOS	2,274,000
2.2.2	PUBLICIDAD, IMPRESIÓN Y ENCUADERNACIÓN	800,000
2.2.3	VIÁTICOS	860,000
2.2.4	TRANSPORTE Y ALMACENAJE	27,000
2.2.5	ALQUILERES Y RENTAS	2,470,000
2.2.6	SEGUROS	78,207,402
2.2.7	SERVICIOS DE CONSERVACIÓN, REPARACIONES MENORES E INSTALACIONES TEMPORALES	1,300,000
2.2.8	OTROS SERVICIOS NO INCLUIDOS EN CONCEPTOS ANTERIORES	2,195,000
2.2.9	OTRAS CONTRATACIONES DE SERVICIOS	3,700,000
2.3	**MATERIALES Y SUMINISTROS**	**7,426,200**
2.3.1	ALIMENTOS Y PRODUCTOS AGROFORESTALES	45,000
2.3.2	TEXTILES Y VESTUARIOS	550,000
2.3.3	PAPEL, CARTÓN E IMPRESOS	234,000
2.3.5	CUERO, CAUCHO Y PLÁSTICO	124,800
2.3.6	PRODUCTOS DE MINERALES, METÁLICOS Y NO METÁLICOS	4,800
2.3.7	COMBUSTIBLES, LUBRICANTES, PRODUCTOS QUÍMICOS Y CONEXOS	4,803,600
2.3.9	PRODUCTOS Y ÚTILES VARIOS	1,664,000
2.6	**BIENES MUEBLES, INMUEBLES E INTANGIBLES**	**685,000**
2.6.1	MOBILIARIO Y EQUIPO	585,000
2.6.5	MAQUINARIA, OTROS EQUIPOS Y HERRAMIENTAS	100,000
	TOTAL	**162,500,000**

Fuente : Sistema de Información de la Gestión Financiera (SIGEF)

CAPÍTULO

5188

INSTITUTO NACIONAL DE ATENCIÓN INTEGRAL A LA PRIMERA INFANCIA (INAIPI)

INSTITUTO NACIONAL DE ATENCIÓN INTEGRAL A LA PRIMERA INFANCIA

Misión

Garantizar servicios de Atención Integral de Calidad a niños y niñas, desde la gestación hasta los 4 años y 11 meses y 29 días, con la participación de las familias y comunidades, articulando el funcionamiento de redes de servicios con entidades públicas y privadas.

Visión

Ser un referente nacional por la calidad de los servicios prestados a los niños, niñas y sus familias; mediante la articulación de políticas públicas a favor de la niñez que nos permiten ser reconocidos como una institución eficaz y eficiente.

INSTITUTO NACIONAL DE ATENCION A LA PRIMERA INFANCIA (INAIPI)

Organigrama Estructural

Resolución Núm.01-2022, del 18 de marzo 2022, refrendada por el MAP

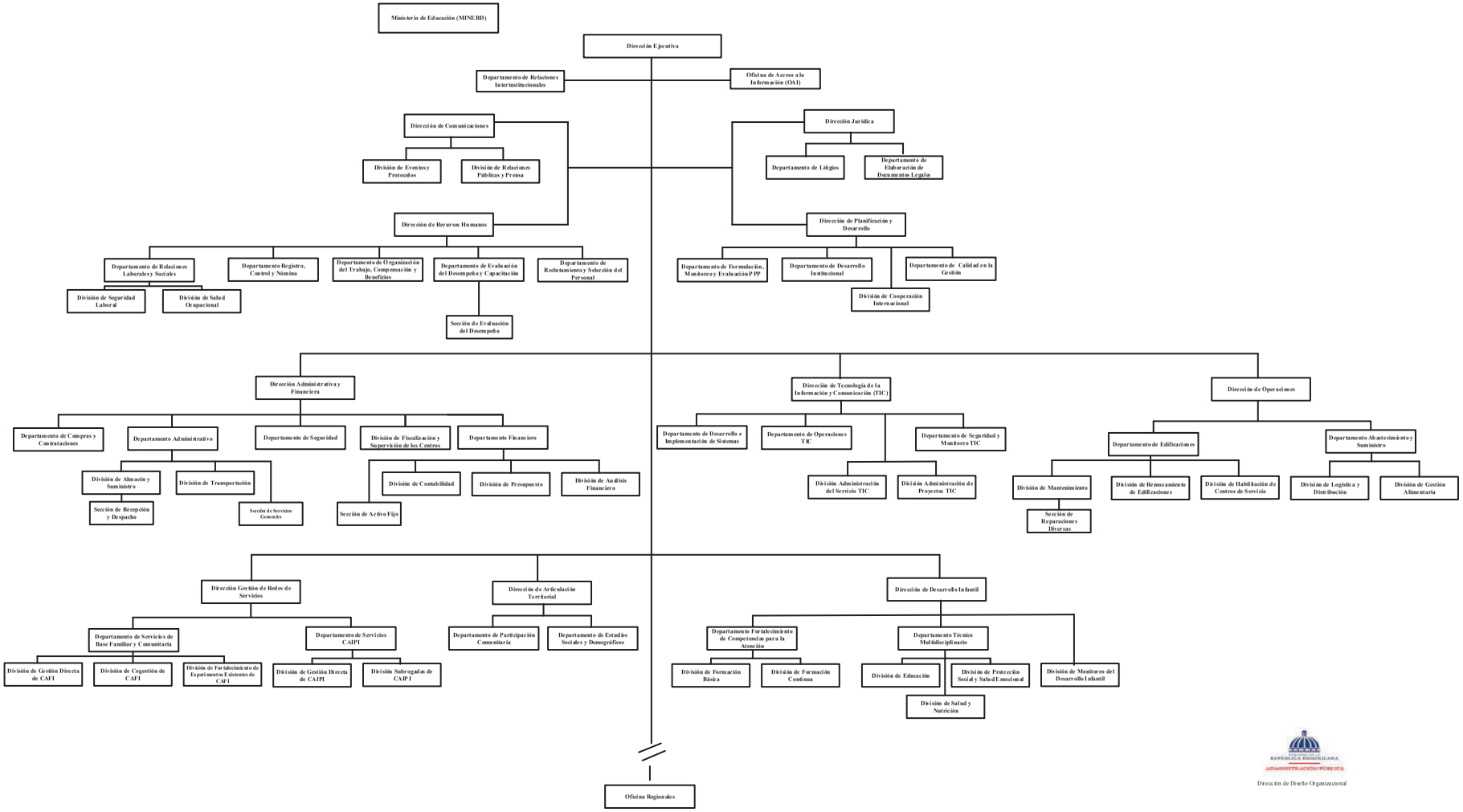

Dirección de Diseño Organizacional

5188 - INSTITUTO NACIONAL DE ATENCIÓN INTEGRAL A LA PRIMERA INFANCIA (INAIPI)

Cuenta Ahorro Inversión y Financiamiento
Ley de Presupuesto 2024
Valores RD$

DETALLE	MONTO
I. Ingresos Corrientes	**11,182,324,484**
Transferencias y donaciones corrientes recibidas	11,182,324,484
II. Gastos Corrientes	**10,770,275,416**
Gastos de consumo	10,770,275,416
III. (I-II) Resultado Económico	**412,049,068**
IV. Ingresos de Capital	**-**
V. Gastos de Capital	**412,049,068**
Proyectos de Inversión	412,049,068
VI. (IV-V) Resultado de Capital	**(412,049,068)**
VII. Total de Ingresos + Donaciones	**11,182,324,484**
VIII. Total de Gastos	**11,182,324,484**
IX. (VII-(VIII-Intereses)) Resultado Primario	**-**
X. (VII-VIII) Resultado Financiero	**-**
XI. Fuente Financieras	**-**
XII. Aplicaciones Financieras	**-**
XIII. (XI-XII) Financiamiento Neto	**-**

Fuente : Sistema de Información de la Gestión Financiera (SIGEF)

5188 - INSTITUTO NACIONAL DE ATENCIÓN INTEGRAL A LA PRIMERA INFANCIA (INAIPI)

Distribución Institución Según Estructura Programática, Fuentes de Financiamiento y Organismo Financiador
Ley de Presupuesto 2024
Valores RD$

CAPÍTULO - SUBCAPÍTULO - ESTRUCTURA PROGRAMÁTICA	FUENTE DE FINANCIAMIENTO	FUENTE ESPECÍFICA	ORGANISMO FINANCIADOR	TOTAL
5188- INSTITUTO NACIONAL DE ATENCIÓN INTEGRAL A LA PRIMERA INFANCIA (INAIPI)				**11,182,324,484**
01- INSTITUTO NACIONAL DE ATENCIÓN INTEGRAL A LA PRIMERA INFANCIA (INAIPI)				**11,182,324,484**
22- Desarrollo infantil para niños y niñas de 0 a 4 años y 11 meses				**11,182,324,484**
01- Acciones Comunes P22				**4,587,153,914**
00- N/A				**4,587,153,914**
0001- Dirección y Coordinación de la Oficina Central del Inaipi Enfocada en Politicas de Género	10 - Fondo General	0100 - Fondo General	100 - Tesoro Nacional	1,420,296,328
0002- Dirección y Coordinación de Las Oficinas Regionales del Inaipi	10 - Fondo General	0100 - Fondo General	100 - Tesoro Nacional	129,544,199
0003- Administración y Coordinación en Las Modalidades de Gestión de los Programas de Atención Integral y Base Familiar Comunitaria Enfocada en Politicas de Género	10 - Fondo General	0100 - Fondo General	100 - Tesoro Nacional	3,037,313,387
02- Niños y Niñas de 0 a 4 años, 11 meses y 29 días que reciben atención de acuerdo a su condición de discapacidad				**320,323,794**
00- N/A				**320,323,794**
0001- Inclusión de Niños y Niñas con Condición de Discapacidad o Señales de Alertas	10 - Fondo General	0100 - Fondo General	100 - Tesoro Nacional	320,323,794
03- Niños y Niñas reciben servicio de educación del primer ciclo nivel inicial				**1,120,649,464**
00- N/A				**1,120,649,464**
0001- Implementación del Curriculum del Nivel Inicial en Las Salas de 0 a 2 Años	10 - Fondo General	0100 - Fondo General	100 - Tesoro Nacional	1,120,649,464
04- Niños y Niñas reciben servicio de educación del segundo ciclo nivel inicial				**1,614,140,191**
00- N/A				**1,614,140,191**
0001- Implementación del Curriculum del Nivel Inicial en Las Salas de 3 a 4 Años, 11 Meses y 29 Días	10 - Fondo General	0100 - Fondo General	100 - Tesoro Nacional	1,614,140,191
05- Niños y Niñas de 0 a 4 años, 11 meses y 29 días en los CAIPI que reciben alimentación de acuerdo al requerimiento caloríco y nutricional de su edad				**1,006,305,668**
00- N/A				**1,006,305,668**
0001- Servicio de Salud y Nutrición en Todos los Centros de Servicios Caipi.	10 - Fondo General	0100 - Fondo General	100 - Tesoro Nacional	1,003,593,376
0002- Coordinación y Promoción de la Red Nacional de Lactancia Materna y Coordinación de Banco de Leche Materna	10 - Fondo General	0100 - Fondo General	100 - Tesoro Nacional	2,712,292
06- Familias reciben servicios de acompañamiento conforme al modelo de Atención integral				**2,479,499,438**
00- N/A				**2,479,499,438**
0001- Servicios de Acompañamiento a Las Familias de los Centro de Atención a la Familia - Cafi	10 - Fondo General	0100 - Fondo General	100 - Tesoro Nacional	2,454,446,885
0002- Gestión de Servicios de Registro de Nacimiento	10 - Fondo General	0100 - Fondo General	100 - Tesoro Nacional	25,052,553

5188 - INSTITUTO NACIONAL DE ATENCIÓN INTEGRAL A LA PRIMERA INFANCIA (INAIPI)

Distribución Institución Según Estructura Programática, Fuentes de Financiamiento y Organismo Financiador

Ley de Presupuesto 2024

Valores RD$

CAPÍTULO - SUBCAPÍTULO - ESTRUCTURA PROGRAMÁTICA	FUENTE DE FINANCIAMIENTO	FUENTE ESPECÍFICA	ORGANISMO FINANCIADOR	TOTAL
5188- INSTITUTO NACIONAL DE ATENCIÓN INTEGRAL A LA PRIMERA INFANCIA (INAIPI)				**11,182,324,484**
01- INSTITUTO NACIONAL DE ATENCIÓN INTEGRAL A LA PRIMERA INFANCIA (INAIPI)				**11,182,324,484**
22- Desarrollo infantil para niños y niñas de 0 a 4 años y 11 meses				**11,182,324,484**
07- Comunidades acompañadas en la formulación y ejecución de acciones de acciones para asegurar entornos favorables para los niños y las niñas y las de 0 a 4 años, 11 meses y 29 días				**54,252,015**
00- N/A				**54,252,015**
0001- Articulación en la Comunidad en la Comunidad para la Creación de Entornos Seguros y de Protección.	10 - Fondo General	0100 - Fondo General	100 - Tesoro Nacional	54,252,015
TOTAL GENERAL				**11,182,324,484**

Fuente : Sistema de Información de la Gestión Financiera (SIGEF)

5188 - INSTITUTO NACIONAL DE ATENCIÓN INTEGRAL A LA PRIMERA INFANCIA (INAIPI)

Clasificación Objetal por Fuente de Financiamiento
Ley de Presupuesto 2024
Valores RD$

		FUENTES INTERNAS
	OBJETO - CUENTA	**FONDO GENERAL**
2.1	**REMUNERACIONES Y CONTRIBUCIONES**	**8,340,235,687**
2.1.1	REMUNERACIONES	5,839,646,551
2.1.2	SOBRESUELDOS	1,565,776,473
2.1.5	CONTRIBUCIONES A LA SEGURIDAD SOCIAL	934,812,663
2.2	**CONTRATACIÓN DE SERVICIOS**	**1,586,234,701**
2.2.1	SERVICIOS BÁSICOS	184,188,427
2.2.2	PUBLICIDAD, IMPRESIÓN Y ENCUADERNACIÓN	25,386,574
2.2.3	VIÁTICOS	31,100,600
2.2.4	TRANSPORTE Y ALMACENAJE	1,900,000
2.2.5	ALQUILERES Y RENTAS	235,419,751
2.2.6	SEGUROS	76,160,000
2.2.7	SERVICIOS DE CONSERVACIÓN, REPARACIONES MENORES E INSTALACIONES TEMPORALES	13,195,272
2.2.8	OTROS SERVICIOS NO INCLUIDOS EN CONCEPTOS ANTERIORES	1,009,154,077
2.2.9	OTRAS CONTRATACIONES DE SERVICIOS	9,730,000
2.3	**MATERIALES Y SUMINISTROS**	**843,805,028**
2.3.1	ALIMENTOS Y PRODUCTOS AGROFORESTALES	542,413,758
2.3.2	TEXTILES Y VESTUARIOS	28,641,742
2.3.3	PAPEL, CARTÓN E IMPRESOS	30,891,647
2.3.4	PRODUCTOS FARMACÉUTICOS	4,189,759
2.3.5	CUERO, CAUCHO Y PLÁSTICO	4,714,864
2.3.6	PRODUCTOS DE MINERALES, METÁLICOS Y NO METÁLICOS	4,852,021
2.3.7	COMBUSTIBLES, LUBRICANTES, PRODUCTOS QUÍMICOS Y CONEXOS	97,523,049
2.3.9	PRODUCTOS Y ÚTILES VARIOS	130,578,188
2.6	**BIENES MUEBLES, INMUEBLES E INTANGIBLES**	**236,839,068**
2.6.1	MOBILIARIO Y EQUIPO	111,394,175
2.6.2	MOBILIARIO Y EQUIPO DE AUDIO, AUDIOVISUAL, RECREATIVO Y EDUCACIONAL	22,747,699
2.6.3	EQUIPO E INSTRUMENTAL, CIENTÍFICO Y LABORATORIO	13,336,681
2.6.4	VEHÍCULOS Y EQUIPO DE TRANSPORTE, TRACCIÓN Y ELEVACIÓN	10,740,938
2.6.5	MAQUINARIA, OTROS EQUIPOS Y HERRAMIENTAS	55,948,966
2.6.6	EQUIPOS DE DEFENSA Y SEGURIDAD	22,402,319
2.6.9	EDIFICIOS, ESTRUCTURAS, TIERRAS, TERRENOS Y OBJETOS DE VALOR	268,290
2.7	**OBRAS**	**175,210,000**
2.7.1	OBRAS EN EDIFICACIONES	169,710,000
2.7.2	INFRAESTRUCTURA	5,500,000
	TOTAL	**11,182,324,484**

Fuente : Sistema de Información de la Gestión Financiera (SIGEF)

5189

CAPÍTULO
DIRECCIÓN GENERAL DE MECENAZGO (DGM)

DIRECCIÓN GENERAL DE MECENAZGO (DGM)

Misión

Promover e incentivar el mecenazgo para el desarrollo y sostenibilidad del sector cultural en todas sus expresiones, coordinando y regulando la ejecución de políticas públicas y privadas que permitan financiar la actividad cultural en todo el país.

Visión

Ser un referente nacional e internacional en la gestión del mecenazgo cultural, desarrollando un trabajo eficiente de servicios, institucionalidad y transparencia, contribuyendo al crecimiento y sostenibilidad de artistas, gestores y organizaciones culturales en la República Dominicana.

Dirección General de Mecenazgo
Organigrama

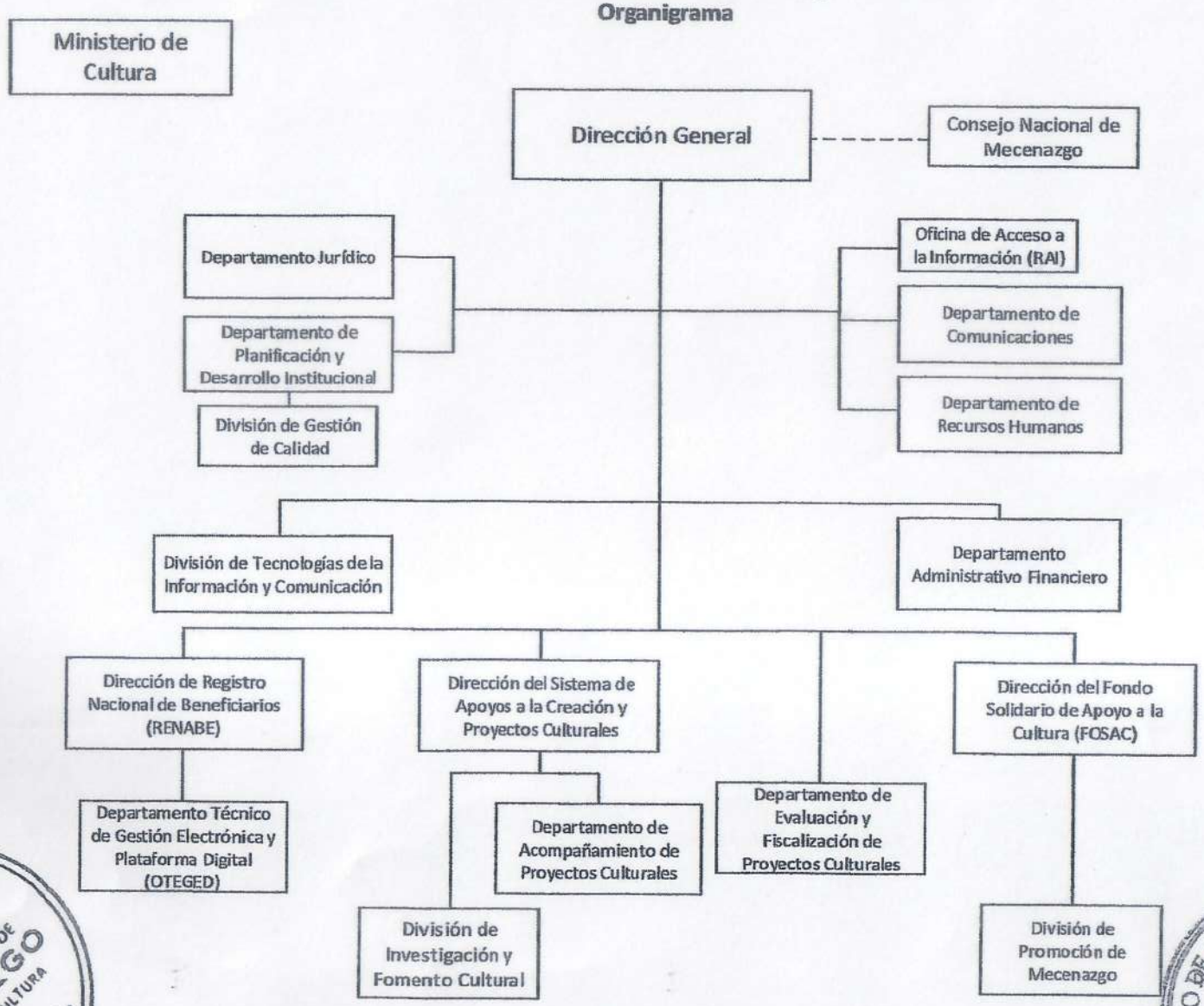

DIRECCIÓN GENERAL DE MECENAZGO
MINISTERIO DE CULTURA
SANTO DOMINGO, R.D.

DESPACHO MINISTERIO DE CULTURA
GOBIERNO DE LA REPÚBLICA DOMINICANA
SANTO DOMINGO, DISTRITO NACIONAL

MINISTERIO DE ADMINISTRACIÓN PÚBLICA
MAP

Dirección de Diseño Organizacional
Marzo 2023

482

5189 - DIRECCIÓN GENERAL DE MECENAZGO (DGM)

Cuenta Ahorro Inversión y Financiamiento
Ley de Presupuesto 2024
Valores RD$

DETALLE	MONTO
I. Ingresos Corrientes	**36,360,000**
Transferencias y donaciones corrientes recibidas	36,360,000
II. Gastos Corrientes	**36,360,000**
Gastos de consumo	36,360,000
III. (I-II) Resultado Económico	**-**
IV. Ingresos de Capital	**3,640,000**
V. Gastos de Capital	**3,640,000**
Proyectos de Inversión	3,640,000
VI. (IV-V) Resultado de Capital	**-**
VII. Total de Ingresos + Donaciones	**40,000,000**
VIII. Total de Gastos	**40,000,000**
IX. (VII-(VIII-Intereses)) Resultado Primario	**-**
X. (VII-VIII) Resultado Financiero	**-**
XI. Fuente Financieras	**-**
XII. Aplicaciones Financieras	**-**
XIII. (XI-XII) Financiamiento Neto	**-**

Fuente : Sistema de Información de la Gestión Financiera (SIGEF)

5189 - DIRECCIÓN GENERAL DE MECENAZGO (DGM)

Distribución Institución Según Estructura Programática, Fuentes de Financiamiento y Organismo Financiador
Ley de Presupuesto 2024
Valores RD$

CAPÍTULO - SUBCAPÍTULO - ESTRUCTURA PROGRAMÁTICA	FUENTE DE FINANCIAMIENTO	FUENTE ESPECÍFICA	ORGANISMO FINANCIADOR	TOTAL
5189- DIRECCION GENERAL DE MECENAZGO (DGM)				**40,000,000**
01- DIRECCION GENERAL DE MECENAZGO (DGM)				**40,000,000**
11- Fomento y promoción de proyectos de interés cultural para la nación				**40,000,000**
01- Acciones Comunes P11				**26,660,000**
00- N/A				**26,660,000**
0001- Gestión del Programa	10 - Fondo General	0100 - Fondo General	100 - Tesoro Nacional	26,660,000
02- Gestores culturales reciben asistencia técnica para la elaboración de proyectos culturales				**9,340,000**
00- N/A				**9,340,000**
0001- Capacitación y Acompañamiento a Gestores Culturales	10 - Fondo General	0100 - Fondo General	100 - Tesoro Nacional	9,340,000
03- Beneficiarios y/o gestores culturales reciben certificaciones para proyectos de interés cultural				**2,000,000**
00- N/A				**2,000,000**
0001- Emisión de Certificados y Certificaciones	10 - Fondo General	0100 - Fondo General	100 - Tesoro Nacional	2,000,000
04- Proyectos culturales certificados con supervisión y evaluación				**2,000,000**
00- N/A				**2,000,000**
0001- Coordinación y Gestión para el Apoyo de Proyectos Culturales	10 - Fondo General	0100 - Fondo General	100 - Tesoro Nacional	1,000,000
0002- Evaluación y Supervisión de Proyectos Culturales Certificados	10 - Fondo General	0100 - Fondo General	100 - Tesoro Nacional	1,000,000
TOTAL GENERAL				**40,000,000**

Fuente : Sistema de Información de la Gestión Financiera (SIGEF)

5189 - DIRECCIÓN GENERAL DE MECENAZGO (DGM)

Clasificación Objetal por Fuente de Financiamiento

Ley de Presupuesto 2024

Valores RD$

		FUENTES INTERNAS
	OBJETO - CUENTA	**FONDO GENERAL**
2.1	**REMUNERACIONES Y CONTRIBUCIONES**	**10,400,000**
2.1.1	REMUNERACIONES	9,200,000
2.1.5	CONTRIBUCIONES A LA SEGURIDAD SOCIAL	1,200,000
2.2	**CONTRATACIÓN DE SERVICIOS**	**18,300,000**
2.2.1	SERVICIOS BÁSICOS	800,000
2.2.3	VIÁTICOS	1,000,000
2.2.6	SEGUROS	500,000
2.2.8	OTROS SERVICIOS NO INCLUIDOS EN CONCEPTOS ANTERIORES	16,000,000
2.3	**MATERIALES Y SUMINISTROS**	**7,660,000**
2.3.1	ALIMENTOS Y PRODUCTOS AGROFORESTALES	360,000
2.3.3	PAPEL, CARTÓN E IMPRESOS	800,000
2.3.7	COMBUSTIBLES, LUBRICANTES, PRODUCTOS QUÍMICOS Y CONEXOS	4,000,000
2.3.9	PRODUCTOS Y ÚTILES VARIOS	2,500,000
2.6	**BIENES MUEBLES, INMUEBLES E INTANGIBLES**	**3,640,000**
2.6.1	MOBILIARIO Y EQUIPO	1,500,000
2.6.4	VEHÍCULOS Y EQUIPO DE TRANSPORTE, TRACCIÓN Y ELEVACIÓN	2,140,000
	TOTAL	**40,000,000**

Fuente : Sistema de Información de la Gestión Financiera (SIGEF)

5190

CAPÍTULO
INSTITUTO NACIONAL DE COORDINACIÓN DE TRANSPLANTE (INCORT)

INSTITUTO NACIONAL DE COORDINACIÓN DE TRASPLANTES (INCORT)

Misión

Coordinar y facilitar todas las actividades relacionadas con la donación y el trasplante de órganos, tejidos y células y fomentar una cultura de donación en República Dominicana, acorde con las normas establecidas.

Visión

Facilitar con equidad y calidad, el acceso al trasplante de órganos, tejidos y células a todos los pacientes que lo requieran a nivel nacional.

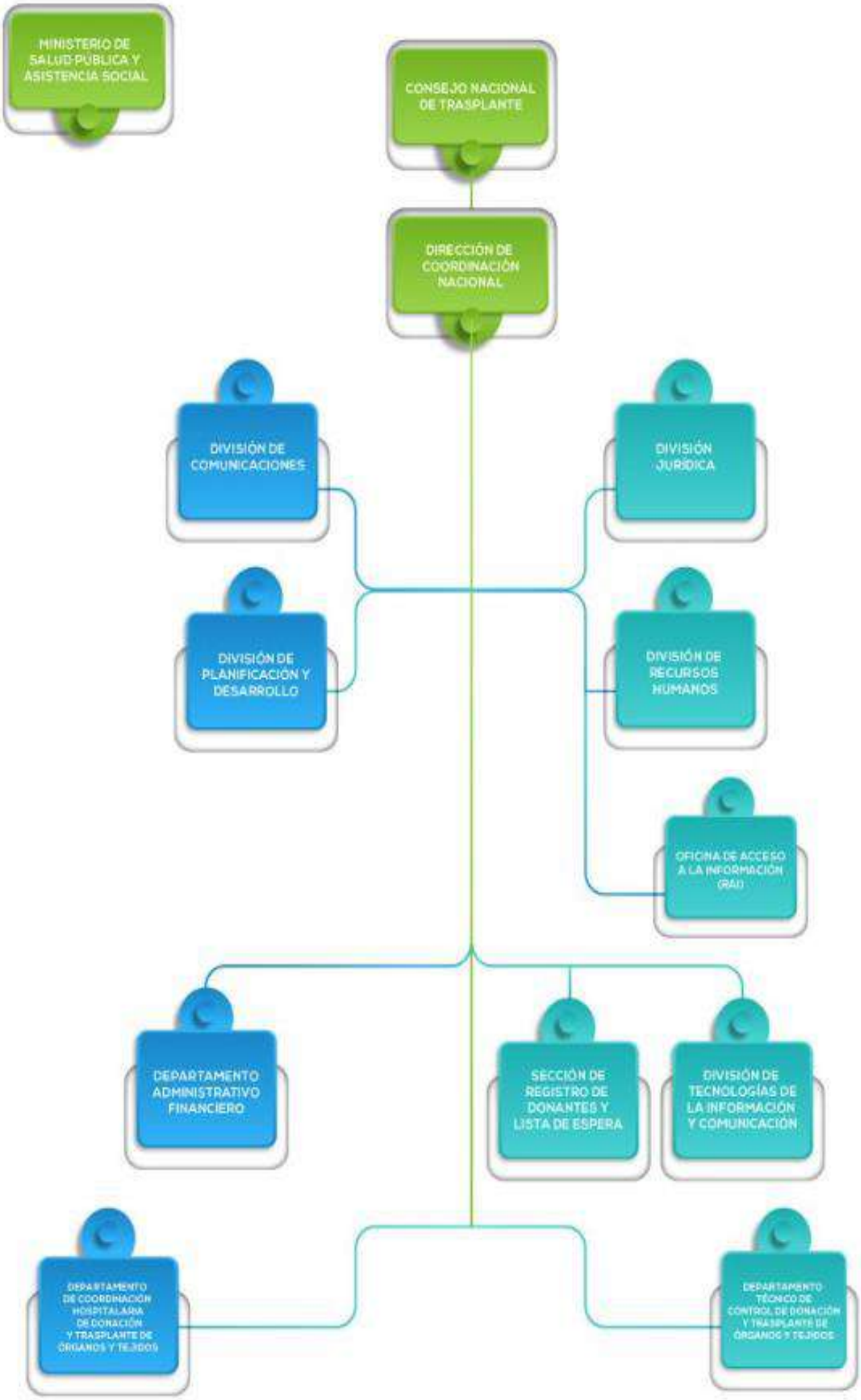
MINISTERIO DE SALUD PÚBLICA Y ASISTENCIA SOCIAL
CONSEJO NACIONAL DE TRASPLANTE
DIRECCIÓN DE COORDINACIÓN NACIONAL
DIVISIÓN DE COMUNICACIONES
DIVISIÓN JURÍDICA
DIVISIÓN DE PLANIFICACIÓN Y DESARROLLO
DIVISIÓN DE RECURSOS HUMANOS
OFICINA DE ACCESO A LA INFORMACIÓN (RAI)
DEPARTAMENTO ADMINISTRATIVO FINANCIERO
SECCIÓN DE REGISTRO DE DONANTES Y LISTA DE ESPERA
DIVISIÓN DE TECNOLOGÍAS DE LA INFORMACIÓN Y COMUNICACIÓN
DEPARTAMENTO DE COORDINACIÓN HOSPITALARIA DE DONACIÓN Y TRASPLANTE DE ÓRGANOS Y TEJIDOS
DEPARTAMENTO TÉCNICO DE CONTROL DE DONACIÓN Y TRASPLANTE DE ÓRGANOS Y TEJIDOS

5190 - INSTITUTO NACIONAL DE COORDINACIÓN DE TRANSPLANTE (INCORT)

Cuenta Ahorro Inversión y Financiamiento
Ley de Presupuesto 2024
Valores RD$

DETALLE	MONTO
I. Ingresos Corrientes	**59,450,000**
Transferencias y donaciones corrientes recibidas	59,450,000
II. Gastos Corrientes	**59,450,000**
Gastos de consumo	53,650,000
Transferencias corrientes otorgadas	5,800,000
III. (I-II) Resultado Económico	**-**
IV. Ingresos de Capital	**550,000**
V. Gastos de Capital	**550,000**
Proyectos de Inversión	550,000
VI. (IV-V) Resultado de Capital	**-**
VII. Total de Ingresos + Donaciones	**60,000,000**
VIII. Total de Gastos	**60,000,000**
IX. (VII-(VIII-Intereses)) Resultado Primario	**-**
X. (VII-VIII) Resultado Financiero	**-**
XI. Fuente Financieras	**-**
XII. Aplicaciones Financieras	**-**
XIII. (XI-XII) Financiamiento Neto	**-**

Fuente : Sistema de Información de la Gestión Financiera (SIGEF)

5190 - INSTITUTO NACIONAL DE COORDINACIÓN DE TRANSPLANTE (INCORT)

Distribución Institución Según Estructura Programática, Fuentes de Financiamiento y Organismo Financiador
Ley de Presupuesto 2024
Valores RD$

CAPÍTULO - SUBCAPÍTULO - ESTRUCTURA PROGRAMÁTICA	FUENTE DE FINANCIAMIENTO	FUENTE ESPECÍFICA	ORGANISMO FINANCIADOR	TOTAL
5190- INSTITUTO NACIONAL DE COORDINACIÓN DE TRANSPLANTE (INCORT)				**60,000,000**
01- INSTITUTO NACIONAL DE COORDINACIÓN DE TRANSPLANTE (INCORT)				**60,000,000**
11- Aumento de la donación de órganos y tejidos para trasplante				**60,000,000**
01- Acciones Comunes P11				**47,091,616**
00- N/A				**47,091,616**
0001- Dirección y Coordinación	10 - Fondo General	0100 - Fondo General	100 - Tesoro Nacional	47,091,616
02- Pacientes con necesidad de trasplante con la coordinación para donación y trasplante de manera oportuna				**500,000**
00- N/A				**500,000**
0001- Coordinación de Donación y Trasplantes	10 - Fondo General	0100 - Fondo General	100 - Tesoro Nacional	500,000
03- Especialistas de la salud reciben capacitación y formación continua en materia de donación y trasplante				**7,795,784**
00- N/A				**7,795,784**
0001- Formación y Capacitación de Especialistas de Salud	10 - Fondo General	0100 - Fondo General	100 - Tesoro Nacional	7,795,784
04- Ciudadanía recibe orientación e información en materia de donación y trasplante				**4,612,600**
00- N/A				**4,612,600**
0001- Formación y Capacitación a la Ciudadanía	10 - Fondo General	0100 - Fondo General	100 - Tesoro Nacional	4,612,600
TOTAL GENERAL				**60,000,000**

Fuente : Sistema de Información de la Gestión Financiera (SIGEF)

5190 - INSTITUTO NACIONAL DE COORDINACIÓN DE TRANSPLANTE (INCORT)

Clasificación Objetal por Fuente de Financiamiento

Ley de Presupuesto 2024

Valores RD$

		FUENTES INTERNAS
	OBJETO - CUENTA	**FONDO GENERAL**
2.1	**REMUNERACIONES Y CONTRIBUCIONES**	**36,774,616**
2.1.1	REMUNERACIONES	29,370,233
2.1.2	SOBRESUELDOS	4,298,333
2.1.3	DIETAS Y GASTOS DE REPRESENTACIÓN	10,000
2.1.5	CONTRIBUCIONES A LA SEGURIDAD SOCIAL	3,096,050
2.2	**CONTRATACIÓN DE SERVICIOS**	**13,909,384**
2.2.1	SERVICIOS BÁSICOS	1,709,000
2.2.2	PUBLICIDAD, IMPRESIÓN Y ENCUADERNACIÓN	1,997,600
2.2.3	VIÁTICOS	20,000
2.2.4	TRANSPORTE Y ALMACENAJE	27,000
2.2.5	ALQUILERES Y RENTAS	2,880,000
2.2.6	SEGUROS	625,000
2.2.7	SERVICIOS DE CONSERVACIÓN, REPARACIONES MENORES E INSTALACIONES TEMPORALES	370,000
2.2.8	OTROS SERVICIOS NO INCLUIDOS EN CONCEPTOS ANTERIORES	3,630,784
2.2.9	OTRAS CONTRATACIONES DE SERVICIOS	2,650,000
2.3	**MATERIALES Y SUMINISTROS**	**2,966,000**
2.3.1	ALIMENTOS Y PRODUCTOS AGROFORESTALES	700,000
2.3.2	TEXTILES Y VESTUARIOS	8,000
2.3.3	PAPEL, CARTÓN E IMPRESOS	310,000
2.3.4	PRODUCTOS FARMACÉUTICOS	2,000
2.3.5	CUERO, CAUCHO Y PLÁSTICO	110,000
2.3.6	PRODUCTOS DE MINERALES, METÁLICOS Y NO METÁLICOS	115,000
2.3.7	COMBUSTIBLES, LUBRICANTES, PRODUCTOS QUÍMICOS Y CONEXOS	1,126,000
2.3.9	PRODUCTOS Y ÚTILES VARIOS	595,000
2.4	**TRANSFERENCIAS CORRIENTES**	**5,800,000**
2.4.1	TRANSFERENCIAS CORRIENTES AL SECTOR PRIVADO	5,800,000
2.6	**BIENES MUEBLES, INMUEBLES E INTANGIBLES**	**550,000**
2.6.1	MOBILIARIO Y EQUIPO	550,000
	TOTAL	**60,000,000**

Fuente : Sistema de Información de la Gestión Financiera (SIGEF)

PARTE II

PRESUPUESTO DE INGRESOS Y GASTOS DE LAS INSTITUCIONES PÚBLICAS DE LA SEGURIDAD SOCIAL

INSTITUCIONES PÚBLICAS DE LA SEGURIDAD SOCIAL

Cuenta Ahorro Inversión y Financiamiento
Ley de Presupuesto 2024
Valores RD$

DETALLE	MONTO
I. Ingresos Corrientes	**81,223,760,049**
Contribuciones a la seguridad social	4,928,431,792
Contribuciones de los empleados	242,955,947
Contribuciones de los empleadores	3,536,478,845
Contribuciones no clasificables	1,148,997,000
Ventas de bienes y servicios	35,610,576,416
Ventas de establecimientos no de mercado	35,610,576,416
Rentas de la propiedad	3,000,000
Intereses	3,000,000
Transferencias y donaciones corrientes recibidas	40,665,746,746
Transferencias del sector público	40,665,746,746
Otros ingresos corrientes	16,005,095
II. Gastos corrientes	**79,581,292,683**
Gastos de consumo	58,872,259,864
Remuneraciones	5,953,053,189
Bienes y servicios	52,876,212,875
Impuestos sobre los productos, la producción y las importaciones de las empresas	42,993,800
Transferencias corrientes otorgadas	20,659,032,819
Transferencias al sector privado	68,272,000
Transferencias al sector público	20,580,160,819
Transferencia al sector externo	10,600,000
III. (I-II) Resultado Económico	**1,642,467,366**
IV. Ingresos de capital	**38,612,497**
Venta (disposición) de activos no financieros (a valores brutos)	32,596,816
Venta de activos fijos	31,566,816
Recuperación de inversiones financieras realizadas con fines de política	6,015,681
V. Gastos de capital	**981,079,863**
Construcciones en proceso	500,000
Construcciones por contrato	500,000
Activos fijos (formación bruta de capital fijo)	976,168,007
Viviendas, edificios y estructuras	161,932,963
Maquinaria y equipo	503,637,602
Equipo de defensa y seguridad	200,000
Activos fijos intangibles	310,397,442
Objetos de valor	45,000
Activos no producidos	3,666,856
Transferencias de capital otorgadas	700,000
VI. (IV-V) Resultado de Capital	**(942,467,366)**
VII. Total de Ingresos + Donaciones	**81,262,372,546**
VIII. Total de Gastos	**80,562,372,546**
IX. (VII-(VIII-Intereses)) Resultado Primario	**700,000,000**
X. (VII-VIII) Resultado Financiero	**700,000,000**
XII. Aplicaciones financieras	**700,000,000**
Incremento de activos financieros	528,000,000
Disminución de pasivos	172,000,000
Disminución de pasivos corrientes	172,000,000

DETALLE	MONTO
XIII. (XI-XII) Financiamiento Neto	**(700,000,000)**

Fuente : Sistema de Información de la Gestión Financiera (SIGEF)

INSTITUCIONES PÚBLICAS DE LA SEGURIDAD SOCIAL

Clasificación Económica del Ingreso
Proyecto de Ley de Presupuesto 2024
Valores RD$

	CUENTA	INSTITUCIONES PÚBLICAS DE LA SEGURIDAD SOCIAL
1.1	**INGRESOS CORRIENTES**	**81,223,760,049**
1.1.2	Contribuciones a la seguridad social	4,928,431,792
1.1.2.1	Contribuciones de los empleados	242,955,947
1.1.2.1.1	Contribuciones de empleados del sector público	242,955,947
1.1.2.2	Contribuciones de los empleadores	3,536,478,845
1.1.2.2.1	Contribuciones de empleadores del sector público	448,155,828
1.1.2.2.2	Contribuciones de empleadores del sector privado	3,088,323,017
1.1.2.4	Contribuciones no clasificables	1,148,997,000
1.1.3	Ventas de bienes y servicios	35,610,576,416
1.1.3.1	Ventas de establecimientos no de mercado	35,610,576,416
1.1.4	Rentas de la propiedad	3,000,000
1.1.4.1	Intereses	3,000,000
1.1.4.1.1	Intereses internos	3,000,000
1.1.6	Transferencias y donaciones corrientes recibidas	40,665,746,746
1.1.6.2	Transferencias del sector público	40,665,746,746
1.1.6.2.1	Transferencias del gobierno general	40,665,746,746
1.1.6.2.1.1	Transferencias del gobierno general nacional	21,270,524,746
1.1.6.2.1.3	Transferencias de fondos de la seguridad social	19,395,222,000
1.1.9	Otros ingresos corrientes	16,005,095
1.1.9.1	Otros ingresos corrientes	16,005,095
1.2	**INGRESOS DE CAPITAL**	**38,612,497**
1.2.1	Venta (disposición) de activos no financieros (a valores brutos)	32,596,816
1.2.1.1	Venta de activos fijos	31,566,816
1.2.1.1.1	Viviendas, edificios y estructuras	126,816
1.2.1.1.5	Activos fijos intangibles	31,440,000
1.2.1.3	Venta de activos no producidos	1,030,000
1.2.5	Recuperación de inversiones financieras realizadas con fines de política	6,015,681
1.2.5.4	Recuperación de préstamos realizados con fines de política	6,015,681
	TOTAL	**81,262,372,546**

Fuente : Sistema de Información de la Gestión Financiera (SIGEF)

INSTITUCIONES PÚBLICAS DE LA SEGURIDAD SOCIAL

Clasificación Económica de Ingresos Fuentes de Financiamiento
Proyecto de Ley de Presupuesto 2024
Valores RD$

		FUENTES DE FINANCIAMIENTO		
CUENTA	DENOMINACIÓN	FONDO GENERAL	FONDOS PROPIOS	TOTAL
1.1	Ingresos Corrientes	40,665,746,746	40,558,013,303	81,223,760,049
1.1.2	Contribuciones a la seguridad social		4,928,431,792	4,928,431,792
1.1.2.1	Contribuciones de los empleados		242,955,947	242,955,947
1.1.2.1.1	Contribuciones de empleados del sector público		242,955,947	242,955,947
1.1.2.2	Contribuciones de los empleadores		3,536,478,845	3,536,478,845
1.1.2.2.1	Contribuciones de empleadores del sector público		448,155,828	448,155,828
1.1.2.2.2	Contribuciones de empleadores del sector privado		3,088,323,017	3,088,323,017
1.1.2.4	Contribuciones no clasificables		1,148,997,000	1,148,997,000
1.1.3	Ventas de bienes y servicios		35,610,576,416	35,610,576,416
1.1.3.1	Ventas de establecimientos no de mercado		35,610,576,416	35,610,576,416
1.1.4	Rentas de la propiedad		3,000,000	3,000,000
1.1.4.1	Intereses		3,000,000	3,000,000
1.1.4.1.1	Intereses internos		3,000,000	3,000,000
1.1.6	Transferencias y donaciones corrientes recibidas	40,665,746,746		40,665,746,746
1.1.6.2	Transferencias del sector público	40,665,746,746		40,665,746,746
1.1.6.2.1	Transferencias del gobierno general	40,665,746,746		40,665,746,746
1.1.6.2.1.1	Transferencias del gobierno general nacional	21,270,524,746		21,270,524,746
1.1.6.2.1.3	Transferencias de fondos de la seguridad social	19,395,222,000		19,395,222,000
1.1.9	Otros ingresos corrientes		16,005,095	16,005,095
1.1.9.1	Otros ingresos corrientes		16,005,095	16,005,095
1.2	Ingresos de capital		38,612,497	38,612,497
1.2.1	Venta (disposición) de activos no financieros (a valores brutos)		32,596,816	32,596,816
1.2.1.1	Venta de activos fijos		31,566,816	31,566,816
1.2.1.1.1	Viviendas, edificios y estructuras		126,816	126,816
1.2.1.1.5	Activos fijos intangibles		31,440,000	31,440,000
1.2.1.3	Venta de activos no producidos		1,030,000	1,030,000
1.2.5	Recuperación de inversiones financieras realizadas con fines de política		6,015,681	6,015,681
1.2.5.4	Recuperación de préstamos realizados con fines de política		6,015,681	6,015,681
	TOTAL	**40,665,746,746**	**40,596,625,800**	**81,262,372,546**

Fuente: Sistema de Información de la Gestión Financiera

5202

CAPÍTULO

INSTITUTO DE AUXILIOS Y VIVIENDAS

INSTITUTO NACIONAL DE AUXILIO Y VIVIENDA

Misión

Ser conocida como la institución dominicana líder en programas y proyectos sociales que satisfagan las necesidades de la sociedad dominicana, avalados por su impacto, indicadores económicos y sociales y por las fuentes de financiamiento para la ejecución de los mismos.

Visión

Contribuir a elevar el nivel de vida del servidor público y de las personas de escasos recursos económicos, diseñando, estableciendo y desarrollando programas de servicios sociales y de asistencia, así como, velar por la seguridad y el bienestar, realizar obras y servicios de mejoramiento social, con carácter no especulativo.

ORGANIGRAMA DEL INSTITUTO DE AUXILIOS Y VIVIENDAS (INAVI)

Organigrama Estructural

Res. Núm. 06/2015 Rectificada el 23 de Noviembre de 2018, refrendada por el MAP

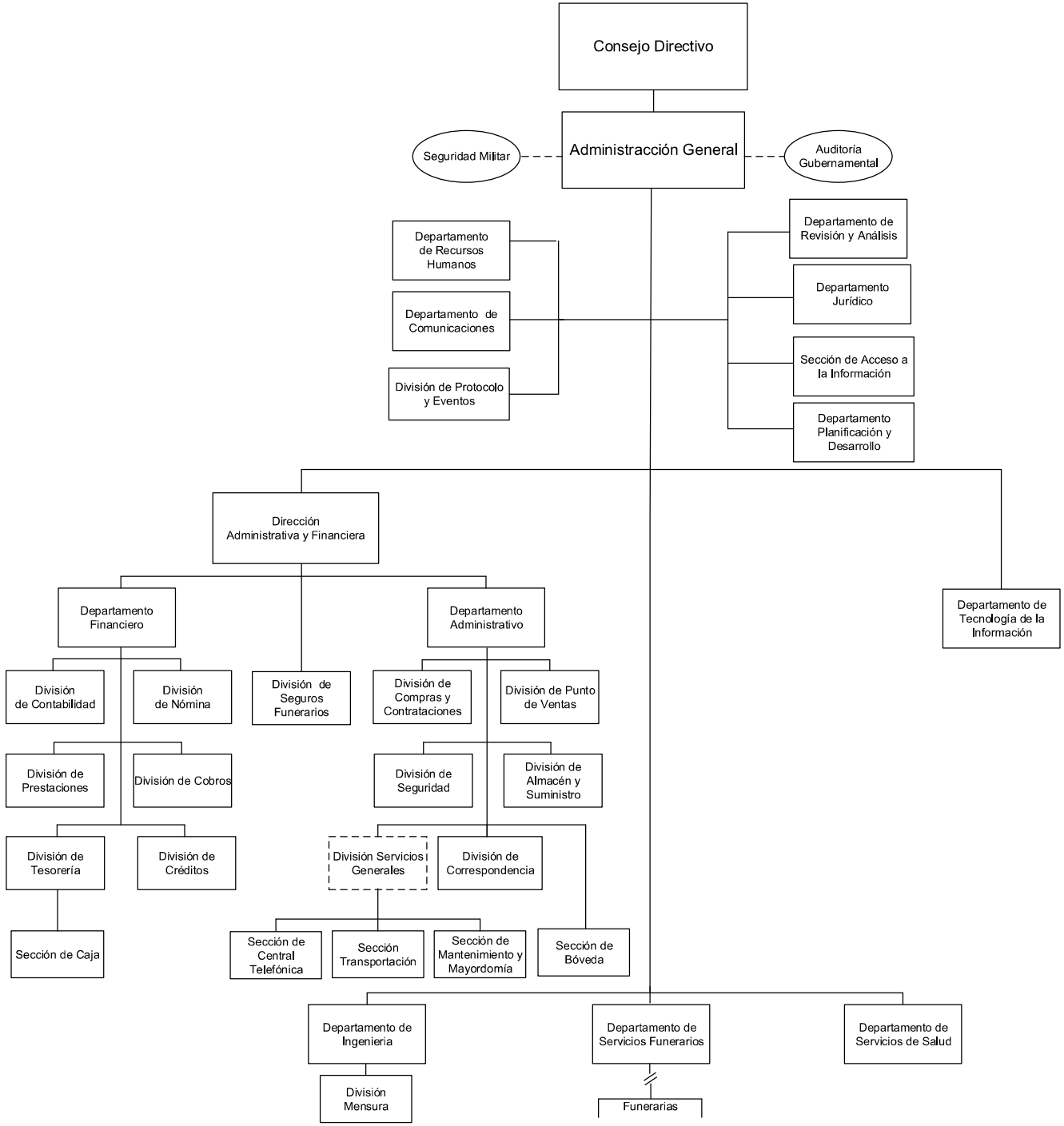

Dirección de Diseño Organizacional

5202 - INSTITUTO DE AUXILIOS

Cuenta Ahorro Inversión y Financiamiento
Ley de Presupuesto 2024
Valores RD$

DETALLE	MONTO
I. Ingresos Corrientes	**457,868,344**
Contribuciones a la seguridad social	61,800,000
Ventas de bienes y servicios	110,721,754
Transferencias y donaciones corrientes recibidas	285,346,590
II. Gastos Corrientes	**441,624,065**
Gastos de consumo	415,624,065
Transferencias corrientes otorgadas	26,000,000
III. (I-II) Resultado Económico	**16,244,279**
IV. Ingresos de Capital	**7,172,497**
V. Gastos de Capital	**23,416,776**
Proyectos de Inversión	23,416,776
VI. (IV-V) Resultado de Capital	**(16,244,279)**
VII. Total de Ingresos + Donaciones	**465,040,841**
VIII. Total de Gastos	**465,040,841**
IX. (VII-(VIII-Intereses)) Resultado Primario	**-**
X. (VII-VIII) Resultado Financiero	**-**
XI. Fuente Financieras	**-**
XII. Aplicaciones Financieras	**-**
XIII. (XI-XII) Financiamiento Neto	**-**

Fuente : Sistema de Información de la Gestión Financiera (SIGEF)

5202 - INSTITUTO DE AUXILIOS

Distribución Institución Según Estructura Programática, Fuentes de Financiamiento y Organismo Financiador
Ley de Presupuesto 2024
Valores RD$

CAPÍTULO - SUBCAPÍTULO - ESTRUCTURA PROGRAMÁTICA	FUENTE DE FINANCIAMIENTO	FUENTE ESPECÍFICA	ORGANISMO FINANCIADOR	TOTAL
5202- INSTITUTO DE AUXILIOS				**465,040,841**
01- INSTITUTO DE AUXILIOS				**465,040,841**
01- Actividades centrales				**333,316,167**
00- Acciones que no generan producción				**333,316,167**
00- N/A.				**333,316,167**
0001- Administración General y Coordinación Institucional	10 - Fondo General	0100 - Fondo General	100 - Tesoro Nacional	223,158,535
0001- Administración General y Coordinación Institucional	30 - Fondos Propios	9995 - Ventas de Servicios	102 - Fondos Propios	10,590,000
0002- Administración Financiera	10 - Fondo General	0100 - Fondo General	100 - Tesoro Nacional	33,328,055
0002- Administración Financiera	30 - Fondos Propios	9995 - Ventas de Servicios	102 - Fondos Propios	66,239,577
11- Acceso a bajo costo de los servicios para el público en general				**58,577,000**
02- Ciudadanos reciben servicios funerarios				**56,627,000**
00- N/A				**56,627,000**
0001- Servicios Funerarios	10 - Fondo General	0100 - Fondo General	100 - Tesoro Nacional	23,360,000
0001- Servicios Funerarios	30 - Fondos Propios	9995 - Ventas de Servicios	102 - Fondos Propios	33,267,000
03- Personas reciben servicios médicos y odontológicos				**1,950,000**
00- N/A				**1,950,000**
0001- Servicios Médicos y Odontológicos	30 - Fondos Propios	9998 - Otros Fondos	102 - Fondos Propios	1,950,000
13- Mejora de la calidad de vida de personas de escasos recursos				**47,147,674**
02- Personas de escasos recursos con Implementación de Política Social				**47,147,674**
00- N/A.				**47,147,674**
0001- Entrega de Ayudas	10 - Fondo General	0100 - Fondo General	100 - Tesoro Nacional	5,500,000
0001- Entrega de Ayudas	30 - Fondos Propios	9995 - Ventas de Servicios	102 - Fondos Propios	625,177
0001- Entrega de Ayudas	30 - Fondos Propios	9998 - Otros Fondos	102 - Fondos Propios	41,022,497
98- Administración de contribuciones especiales				**26,000,000**
00- Acciones que no generan producción				**26,000,000**
00- N/A.				**26,000,000**
0000- Administración de Contribuciones Especiales	30 - Fondos Propios	9998 - Otros Fondos	102 - Fondos Propios	26,000,000
TOTAL GENERAL				**465,040,841**

Fuente : Sistema de Información de la Gestión Financiera (SIGEF)

5202 - INSTITUTO DE AUXILIOS

Clasificación Objetal por Fuente de Financiamiento
Ley de Presupuesto 2024
Valores RD$

		FUENTES INTERNAS		
	OBJETO - CUENTA	**FONDO GENERAL**	**FONDOS PROPIOS**	**TOTAL**
2.1	**REMUNERACIONES Y CONTRIBUCIONES**	**223,158,535**	**10,590,000**	**233,748,535**
2.1.1	REMUNERACIONES	171,063,189	3,000,000	174,063,189
2.1.2	SOBRESUELDOS	27,220,406	4,350,000	31,570,406
2.1.3	DIETAS Y GASTOS DE REPRESENTACIÓN		3,240,000	3,240,000
2.1.5	CONTRIBUCIONES A LA SEGURIDAD SOCIAL	24,874,940		24,874,940
2.2	**CONTRATACIÓN DE SERVICIOS**	**19,828,055**	**44,330,361**	**64,158,416**
2.2.1	SERVICIOS BÁSICOS	14,354,721	9,230,000	23,584,721
2.2.2	PUBLICIDAD, IMPRESIÓN Y ENCUADERNACIÓN	140,000	440,000	580,000
2.2.3	VIÁTICOS		2,000,000	2,000,000
2.2.4	TRANSPORTE Y ALMACENAJE		313,000	313,000
2.2.5	ALQUILERES Y RENTAS	5,333,334	4,826,667	10,160,001
2.2.6	SEGUROS		2,600,000	2,600,000
2.2.7	SERVICIOS DE CONSERVACIÓN, REPARACIONES MENORES E INSTALACIONES TEMPORALES		8,412,294	8,412,294
2.2.8	OTROS SERVICIOS NO INCLUIDOS EN CONCEPTOS ANTERIORES		6,398,400	6,398,400
2.2.9	OTRAS CONTRATACIONES DE SERVICIOS		10,110,000	10,110,000
2.3	**MATERIALES Y SUMINISTROS**	**36,860,000**	**80,857,114**	**117,717,114**
2.3.1	ALIMENTOS Y PRODUCTOS AGROFORESTALES		9,127,413	9,127,413
2.3.2	TEXTILES Y VESTUARIOS		3,213,427	3,213,427
2.3.3	PAPEL, CARTÓN E IMPRESOS		4,172,739	4,172,739
2.3.4	PRODUCTOS FARMACÉUTICOS		900,000	900,000
2.3.5	CUERO, CAUCHO Y PLÁSTICO		2,100,000	2,100,000
2.3.6	PRODUCTOS DE MINERALES, METÁLICOS Y NO METÁLICOS		2,056,000	2,056,000
2.3.7	COMBUSTIBLES, LUBRICANTES, PRODUCTOS QUÍMICOS Y CONEXOS	8,500,000	5,393,000	13,893,000
2.3.9	PRODUCTOS Y ÚTILES VARIOS	28,360,000	53,894,535	82,254,535
2.4	**TRANSFERENCIAS CORRIENTES**		**26,000,000**	**26,000,000**
2.4.1	TRANSFERENCIAS CORRIENTES AL SECTOR PRIVADO		26,000,000	26,000,000
2.6	**BIENES MUEBLES, INMUEBLES E INTANGIBLES**	**5,500,000**	**17,916,776**	**23,416,776**
2.6.1	MOBILIARIO Y EQUIPO	5,500,000	13,621,776	19,121,776
2.6.2	MOBILIARIO Y EQUIPO DE AUDIO, AUDIOVISUAL, RECREATIVO Y EDUCACIONAL		4,200,000	4,200,000
2.6.9	EDIFICIOS, ESTRUCTURAS, TIERRAS, TERRENOS Y OBJETOS DE VALOR		95,000	95,000
	TOTAL	**285,346,590**	**179,694,251**	**465,040,841**

Fuente : Sistema de Información de la Gestión Financiera (SIGEF)

5205

CAPÍTULO
SUPERINTENDENCIA DE PENSIONES

SUPERINTENDENCIA DE PENSIONES

Misión

Resguardar los derechos previsionales de los afiliados y sus beneficiarios, aplicando las mejores prácticas de regulación, supervisión y fiscalización al Sistema Dominicano de Pensiones.

Visión

Ser modelo de excelencia en materia de regulación, supervisión y fiscalización entre las entidades homólogas, con reconocimiento nacional e internacional.

Superintendencia de Pensiones (SIPEN)
Organigrama Estructural
Resolución núm.18-2021, de fecha 02 de diciembre 2021, refrendada por el MAP

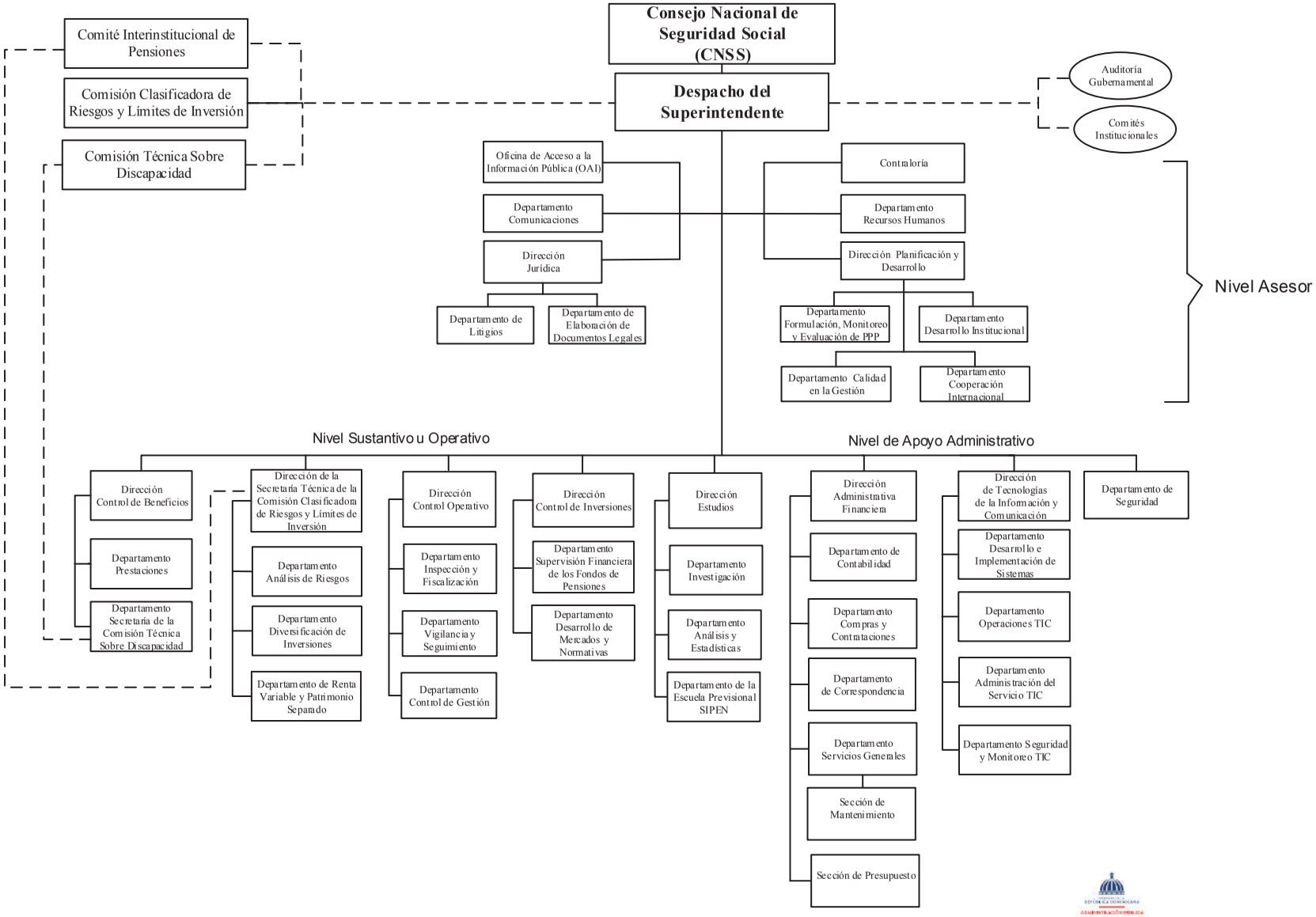

Dirección de Diseño Organizacional
Noviembre , 2021

5205 - SUPERINTENDENCIA DE PENSIONES

Cuenta Ahorro Inversión y Financiamiento
Ley de Presupuesto 2024
Valores RD$

DETALLE	MONTO
I. Ingresos Corrientes	**632,521,775**
Contribuciones a la seguridad social	629,311,775
Rentas de la propiedad	3,000,000
Otros ingresos corrientes	210,000
II. Gastos Corrientes	**629,369,775**
Gastos de consumo	619,469,775
Transferencias corrientes otorgadas	9,900,000
III. (I-II) Resultado Económico	**3,152,000**
IV. Ingresos de Capital	**-**
V. Gastos de Capital	**3,152,000**
Proyectos de Inversión	3,152,000
VI. (IV-V) Resultado de Capital	**(3,152,000)**
VII. Total de Ingresos + Donaciones	**632,521,775**
VIII. Total de Gastos	**632,521,775**
IX. (VII-(VIII-Intereses)) Resultado Primario	**-**
X. (VII-VIII) Resultado Financiero	**-**
XI. Fuente Financieras	**-**
XII. Aplicaciones Financieras	**-**
XIII. (XI-XII) Financiamiento Neto	**-**

Fuente : Sistema de Información de la Gestión Financiera (SIGEF)

5205 - SUPERINTENDENCIA DE PENSIONES

Distribución Institución Según Estructura Programática, Fuentes de Financiamiento y Organismo Financiador
Ley de Presupuesto 2024
Valores RD$

CAPÍTULO - SUBCAPÍTULO - ESTRUCTURA PROGRAMÁTICA	FUENTE DE FINANCIAMIENTO	FUENTE ESPECÍFICA	ORGANISMO FINANCIADOR	TOTAL
5205- SUPERINTENDENCIA DE PENSIONES				**632,521,775**
01- SUPERINTENDENCIA DE PENSIONES				**632,521,775**
11- Supervisión y fiscalización del sistema dominicano de pensiones				**632,521,775**
01- Acciones comunes p11				**478,305,586**
00- N/A				**478,305,586**
0001- Direccion y Coordinacion Institucional	30 - Fondos Propios	9998 - Otros Fondos	102 - Fondos Propios	415,262,110
0002- Regulación del Sistema Dominicano de Pensiones	30 - Fondos Propios	9998 - Otros Fondos	102 - Fondos Propios	36,963,238
0003- Investigaciones y Estadisticas del Sistema Dominicano de Pensiones	30 - Fondos Propios	9998 - Otros Fondos	102 - Fondos Propios	26,080,238
05- Afiliados y beneficiarios al Sistema Dominicano de Pensiones con supervisión de los trámites de solicitudes de beneficios				**30,963,238**
00- N/A				**30,963,238**
0001- Supervisión de Solicitudes de Pensiones por Discapacidad - Sobrevivencia y Beneficios por Ingreso	30 - Fondos Propios	9998 - Otros Fondos	102 - Fondos Propios	30,963,238
06- Administradores de fondos de pensiones con auditorías de procesos operativos				**61,164,380**
00- N/A				**61,164,380**
0001- Supervisión de los Procesos Operativos y Financieros de Las Administradoras de Fondos de Pensiones (Afp)	30 - Fondos Propios	9998 - Otros Fondos	102 - Fondos Propios	61,164,380
07- Administradores de fondos de pensiones con supervisión y revisión de la calificación de riesgo de los instrumentos financieros				**62,088,571**
00- N/A				**62,088,571**
0001- Revisión y Supervisión de la Calificación de Riesgo de los Instrumentos Financieros y Su Emisor	30 - Fondos Propios	9998 - Otros Fondos	102 - Fondos Propios	31,044,286
0002- Supervisión de Gabinete, Valoración y Límites de Inversión de los Fondos de Pensiones	30 - Fondos Propios	9998 - Otros Fondos	102 - Fondos Propios	31,044,285
TOTAL GENERAL				**632,521,775**

Fuente : Sistema de Información de la Gestión Financiera (SIGEF)

5205 - SUPERINTENDENCIA DE PENSIONES

Clasificación Objetal por Fuente de Financiamiento

Ley de Presupuesto 2024

Valores RD$

		FUENTES INTERNAS
	OBJETO - CUENTA	**FONDOS PROPIOS**
2.1	**REMUNERACIONES Y CONTRIBUCIONES**	**521,900,000**
2.1.1	REMUNERACIONES	323,100,000
2.1.2	SOBRESUELDOS	148,900,000
2.1.3	DIETAS Y GASTOS DE REPRESENTACIÓN	10,200,000
2.1.5	CONTRIBUCIONES A LA SEGURIDAD SOCIAL	39,700,000
2.2	**CONTRATACIÓN DE SERVICIOS**	**79,218,400**
2.2.1	SERVICIOS BÁSICOS	6,970,000
2.2.2	PUBLICIDAD, IMPRESIÓN Y ENCUADERNACIÓN	9,500,000
2.2.3	VIÁTICOS	1,500,000
2.2.4	TRANSPORTE Y ALMACENAJE	2,173,400
2.2.5	ALQUILERES Y RENTAS	6,890,000
2.2.6	SEGUROS	17,200,000
2.2.7	SERVICIOS DE CONSERVACIÓN, REPARACIONES MENORES E INSTALACIONES TEMPORALES	5,910,000
2.2.8	OTROS SERVICIOS NO INCLUIDOS EN CONCEPTOS ANTERIORES	25,105,000
2.2.9	OTRAS CONTRATACIONES DE SERVICIOS	3,970,000
2.3	**MATERIALES Y SUMINISTROS**	**18,351,375**
2.3.1	ALIMENTOS Y PRODUCTOS AGROFORESTALES	2,965,000
2.3.2	TEXTILES Y VESTUARIOS	410,000
2.3.3	PAPEL, CARTÓN E IMPRESOS	1,418,000
2.3.4	PRODUCTOS FARMACÉUTICOS	880,000
2.3.5	CUERO, CAUCHO Y PLÁSTICO	430,000
2.3.6	PRODUCTOS DE MINERALES, METÁLICOS Y NO METÁLICOS	223,216
2.3.7	COMBUSTIBLES, LUBRICANTES, PRODUCTOS QUÍMICOS Y CONEXOS	9,582,536
2.3.9	PRODUCTOS Y ÚTILES VARIOS	2,442,623
2.4	**TRANSFERENCIAS CORRIENTES**	**9,900,000**
2.4.1	TRANSFERENCIAS CORRIENTES AL SECTOR PRIVADO	3,000,000
2.4.7	TRANSFERENCIAS CORRIENTES AL SECTOR EXTERNO	6,900,000
2.6	**BIENES MUEBLES, INMUEBLES E INTANGIBLES**	**2,252,000**
2.6.1	MOBILIARIO Y EQUIPO	1,952,000
2.6.8	BIENES INTANGIBLES	300,000
2.7	**OBRAS**	**900,000**
2.7.1	OBRAS EN EDIFICACIONES	900,000
	TOTAL	**632,521,775**

Fuente : Sistema de Información de la Gestión Financiera (SIGEF)

5206

CAPÍTULO

SUPERINTENDENCIA DE SALUD Y RIESGO LABORAL

SUPERINTENDENCIA DE SALUD Y RIESGOS LABORALES

Misión

Garantizar a la población la protección del aseguramiento en salud y riesgos laborales en condiciones de calidad, equidad y sostenibilidad, actuando en representación del Estado Dominicano en la regulación, supervisión, conciliación y arbitraje, así como en la formulación de propuestas técnicas.

Visión

Ser una institución líder en la garantía del derecho de la población a la protección en salud y riesgos laborales, en el Sistema Dominicano de Seguridad Social.

SUPERINTENDENCIA DE SALUD Y RIESGOS LABORALES (SISALRIL)

Organigrama Estructural

Resolución núm. 006-2021, de fecha 16 de julio 2021, refrendada por el MAP.

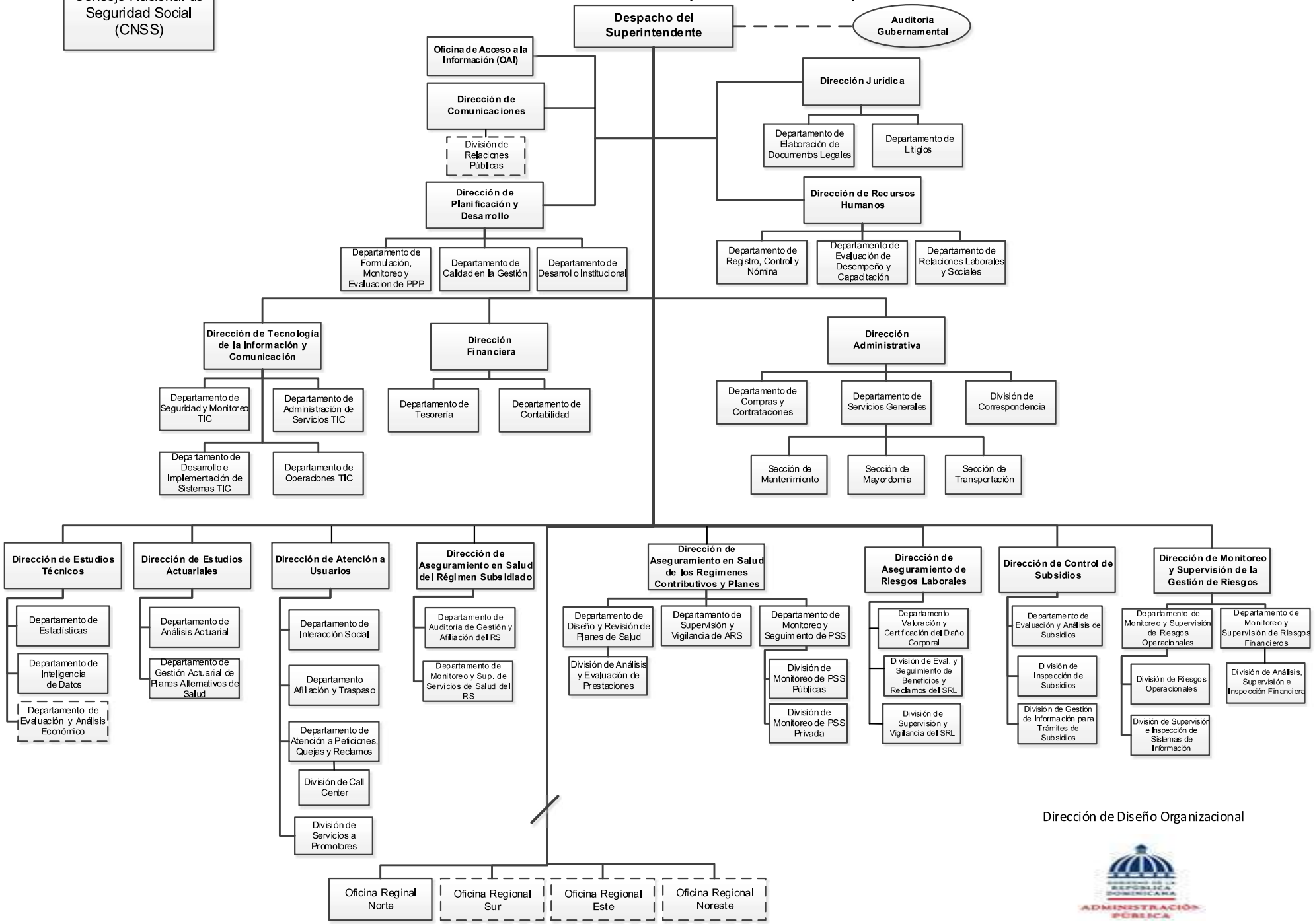

Dirección de Diseño Organizacional

5206 - SUPERINTENDENCIA DE SALUD Y RIESGO LABORAL

Cuenta Ahorro Inversión y Financiamiento
Ley de Presupuesto 2024
Valores RD$

DETALLE	MONTO
I. Ingresos Corrientes	**1,098,818,112**
Contribuciones a la seguridad social	1,083,323,017
Otros ingresos corrientes	15,495,095
II. Gastos Corrientes	**1,045,418,112**
Gastos de consumo	1,038,838,112
Transferencias corrientes otorgadas	6,580,000
III. (I-II) Resultado Económico	**53,400,000**
IV. Ingresos de Capital	**-**
V. Gastos de Capital	**41,400,000**
Proyectos de Inversión	41,400,000
VI. (IV-V) Resultado de Capital	**(41,400,000)**
VII. Total de Ingresos + Donaciones	**1,098,818,112**
VIII. Total de Gastos	**1,086,818,112**
IX. (VII-(VIII-Intereses)) Resultado Primario	**12,000,000**
X. (VII-VIII) Resultado Financiero	**12,000,000**
XI. Fuente Financieras	**-**
XII. Aplicaciones Financieras	**12,000,000**
Disminución de Cuentas por Pagar	12,000,000
XIII. (XI-XII) Financiamiento Neto	**(12,000,000)**

Fuente : Sistema de Información de la Gestión Financiera (SIGEF)

5206 - SUPERINTENDENCIA DE SALUD Y RIESGO LABORAL

Distribución Institución Según Estructura Programática, Fuentes de Financiamiento y Organismo Financiador

Ley de Presupuesto 2024

Valores RD$

CAPÍTULO - SUBCAPÍTULO - ESTRUCTURA PROGRAMÁTICA	FUENTE DE FINANCIAMIENTO	FUENTE ESPECÍFICA	ORGANISMO FINANCIADOR	TOTAL
5206- SUPERINTENDENCIA DE SALUD Y RIESGO LABORAL				**1,086,818,112**
01- SUPERINTENDENCIA DE SALUD Y RIESGO LABORAL				**1,086,818,112**
11- Supervisión y regularización de los servicios de salud				**1,079,538,112**
02- Ciudadanos con protección en los servicios de salud y riesgos laborales				**1,079,538,112**
00- N/A				**1,079,538,112**
0001- Dirección y Coordinación	30 - Fondos Propios	9998 - Otros Fondos	102 - Fondos Propios	539,769,056
0002- Regulación y Supervisión del Seguro Familiar de Salud y Riesgos Laborales	30 - Fondos Propios	9998 - Otros Fondos	102 - Fondos Propios	539,769,056
99- Administración de activos, pasivos y transferencias				**7,280,000**
00- Acciones que no generan producción 99				**7,280,000**
00- N/A				**7,280,000**
0000- Administración de Activos, Pasivos y Transferencias	30 - Fondos Propios	9998 - Otros Fondos	102 - Fondos Propios	7,280,000
TOTAL GENERAL				**1,086,818,112**

Fuente : Sistema de Información de la Gestión Financiera (SIGEF)

5206 - SUPERINTENDENCIA DE SALUD Y RIESGO LABORAL

Clasificación Objetal por Fuente de Financiamiento

Ley de Presupuesto 2024

Valores RD$

		FUENTES INTERNAS
	OBJETO - CUENTA	**FONDOS PROPIOS**
2.1	**REMUNERACIONES Y CONTRIBUCIONES**	**747,814,112**
2.1.1	REMUNERACIONES	471,254,932
2.1.2	SOBRESUELDOS	219,659,180
2.1.3	DIETAS Y GASTOS DE REPRESENTACIÓN	3,500,000
2.1.5	CONTRIBUCIONES A LA SEGURIDAD SOCIAL	53,400,000
2.2	**CONTRATACIÓN DE SERVICIOS**	**245,090,000**
2.2.1	SERVICIOS BÁSICOS	26,594,000
2.2.2	PUBLICIDAD, IMPRESIÓN Y ENCUADERNACIÓN	61,000,000
2.2.3	VIÁTICOS	5,220,000
2.2.4	TRANSPORTE Y ALMACENAJE	16,084,000
2.2.5	ALQUILERES Y RENTAS	23,000,000
2.2.6	SEGUROS	20,800,000
2.2.7	SERVICIOS DE CONSERVACIÓN, REPARACIONES MENORES E INSTALACIONES TEMPORALES	15,250,000
2.2.8	OTROS SERVICIOS NO INCLUIDOS EN CONCEPTOS ANTERIORES	71,142,000
2.2.9	OTRAS CONTRATACIONES DE SERVICIOS	6,000,000
2.3	**MATERIALES Y SUMINISTROS**	**45,934,000**
2.3.1	ALIMENTOS Y PRODUCTOS AGROFORESTALES	1,596,000
2.3.2	TEXTILES Y VESTUARIOS	2,430,000
2.3.3	PAPEL, CARTÓN E IMPRESOS	3,810,000
2.3.4	PRODUCTOS FARMACÉUTICOS	2,000,000
2.3.5	CUERO, CAUCHO Y PLÁSTICO	1,050,000
2.3.6	PRODUCTOS DE MINERALES, METÁLICOS Y NO METÁLICOS	24,000
2.3.7	COMBUSTIBLES, LUBRICANTES, PRODUCTOS QUÍMICOS Y CONEXOS	20,924,000
2.3.9	PRODUCTOS Y ÚTILES VARIOS	14,100,000
2.4	**TRANSFERENCIAS CORRIENTES**	**6,580,000**
2.4.1	TRANSFERENCIAS CORRIENTES AL SECTOR PRIVADO	6,380,000
2.4.2	TRANSFERENCIAS CORRIENTES AL GOBIERNO GENERAL NACIONAL	200,000
2.5	**TRANSFERENCIAS DE CAPITAL**	**700,000**
2.5.6	TRANSFERENCIAS DE CAPITAL AL SECTOR EXTERNO	700,000
2.6	**BIENES MUEBLES, INMUEBLES E INTANGIBLES**	**40,200,000**
2.6.1	MOBILIARIO Y EQUIPO	9,500,000
2.6.2	MOBILIARIO Y EQUIPO DE AUDIO, AUDIOVISUAL, RECREATIVO Y EDUCACIONAL	400,000
2.6.3	EQUIPO E INSTRUMENTAL, CIENTÍFICO Y LABORATORIO	800,000
2.6.4	VEHÍCULOS Y EQUIPO DE TRANSPORTE, TRACCIÓN Y ELEVACIÓN	6,000,000
2.6.5	MAQUINARIA, OTROS EQUIPOS Y HERRAMIENTAS	5,500,000
2.6.8	BIENES INTANGIBLES	18,000,000
2.7	**OBRAS**	**500,000**
2.7.2	INFRAESTRUCTURA	500,000
4.2	**Disminución de pasivos**	**12,000,000**
4.2.1	Disminución de pasivos corrientes	12,000,000
	TOTAL	**1,098,818,112**

Fuente : Sistema de Información de la Gestión Financiera (SIGEF)

5207

CAPÍTULO
CONSEJO NACIONAL DE SEGURIDAD SOCIAL

CONSEJO NACIONAL DE LA SEGURIDAD SOCIAL

Misión

Garantizar la protección social, solidaria, suficiente y oportuna, logrando a través de la prevención mitigar los riegos de vejez, discapacidad, sobrevivencia, enfermedad, maternidad infancia y riesgos laborales, procurando el mayor impacto social, económico y de calidad de vida de la población beneficiaria, cumpliendo con las normas establecidas.

Visión

Ser un sistema de seguridad social universal, dinámico y sostenible que garantice la prestación de los beneficios y servicios con calidad, eficiencia, transparencia y equidad.

CONSEJO NACIONAL DE SEGURIDAD SOCIAL

Organigrama Estructural

Res. Núm. 015 del 03 de noviembre del2020, refrendada por el MAP

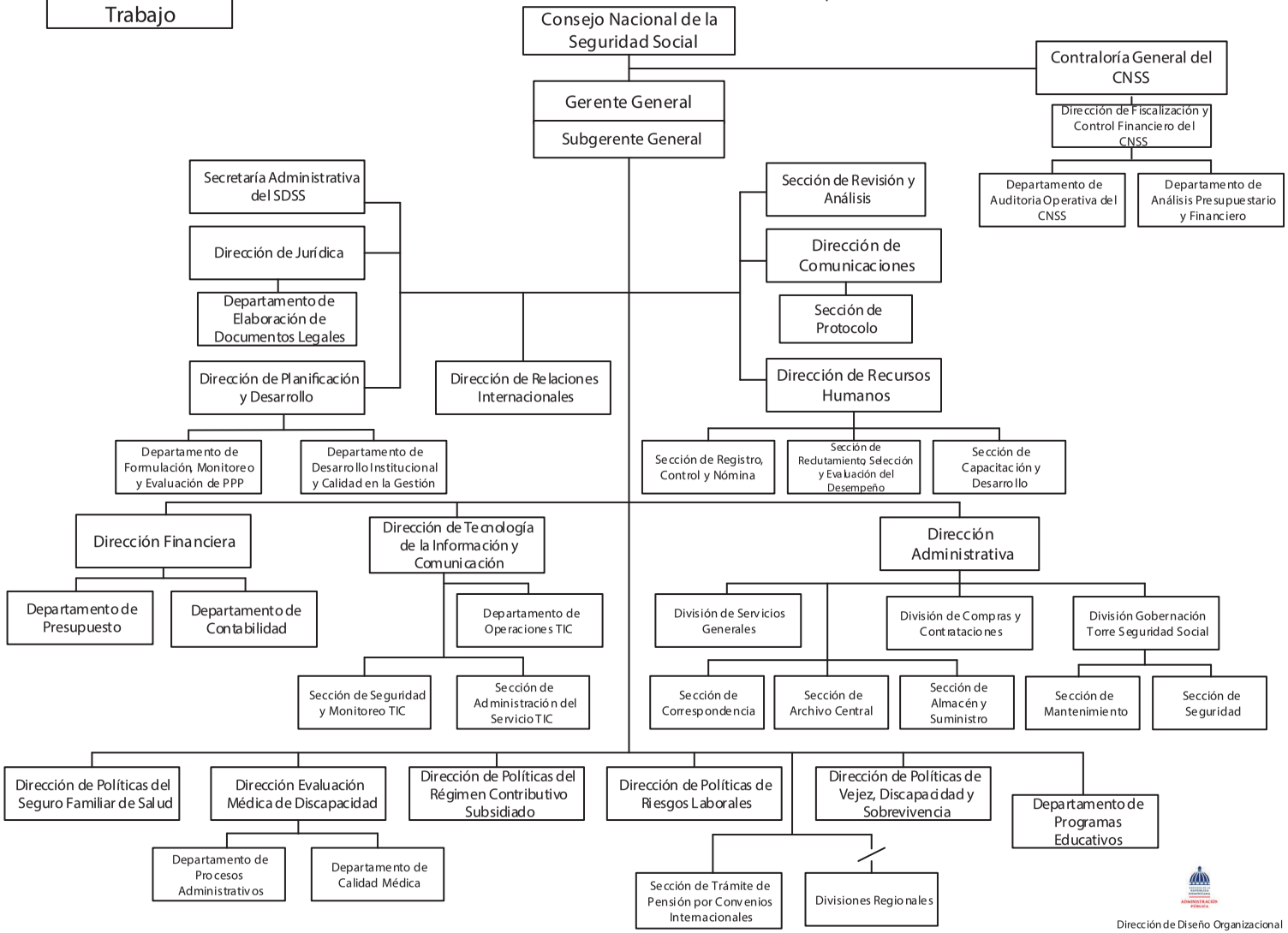

5207 - CONSEJO NACIONAL DE SEGURIDAD SOCIAL

Cuenta Ahorro Inversión y Financiamiento
Ley de Presupuesto 2024
Valores RD$

DETALLE	MONTO
I. Ingresos Corrientes	**340,000,000**
Ventas de bienes y servicios	14,700,000
Transferencias y donaciones corrientes recibidas	325,000,000
Otros ingresos corrientes	300,000
II. Gastos Corrientes	**340,000,000**
Gastos de consumo	337,100,000
Transferencias corrientes otorgadas	2,900,000
III. (I-II) Resultado Económico	**-**
IV. Ingresos de Capital	**-**
V. Gastos de Capital	**-**
VI. (IV-V) Resultado de Capital	**-**
VII. Total de Ingresos + Donaciones	**340,000,000**
VIII. Total de Gastos	**340,000,000**
IX. (VII-(VIII-Intereses)) Resultado Primario	**-**
X. (VII-VIII) Resultado Financiero	**-**
XI. Fuente Financieras	**-**
XII. Aplicaciones Financieras	**-**
XIII. (XI-XII) Financiamiento Neto	**-**

Fuente : Sistema de Información de la Gestión Financiera (SIGEF)

5207 - CONSEJO NACIONAL DE SEGURIDAD SOCIAL

Distribución Institución Según Estructura Programática, Fuentes de Financiamiento y Organismo Financiador

Ley de Presupuesto 2024

Valores RD$

CAPÍTULO - SUBCAPÍTULO - ESTRUCTURA PROGRAMÁTICA	FUENTE DE FINANCIAMIENTO	FUENTE ESPECÍFICA	ORGANISMO FINANCIADOR	TOTAL
5207- CONSEJO NACIONAL DE SEGURIDAD SOCIAL				**340,000,000**
01- CONSEJO NACIONAL DE LA SEGURIDAD SOCIAL - CNSS-				**340,000,000**
13- Regulación del Sistema Dominicano de Seguridad Social				**337,100,000**
01- Acciones comunes				**307,000,000**
00- N/A				**307,000,000**
0001- Gestión del Programa	10 - Fondo General	0100 - Fondo General	100 - Tesoro Nacional	292,000,000
0001- Gestión del Programa	30 - Fondos Propios	9995 - Ventas de Servicios	102 - Fondos Propios	14,700,000
0001- Gestión del Programa	30 - Fondos Propios	9998 - Otros Fondos	102 - Fondos Propios	300,000
02- Personas físicas y jurídicas reciben resoluciones de políticas, normativas y convenios aprobados				**10,000,000**
00- N/A				**10,000,000**
0001- Monitoreo y Cumplimiento de Las Resoluciones de Políticas, Normativas y Convenios	10 - Fondo General	0100 - Fondo General	100 - Tesoro Nacional	10,000,000
03- Empresas administradoras de riesgos reciben servicios de evaluación, calificación y notificación del grado de discapacidad				**20,100,000**
00- N/A				**20,100,000**
0001- Evaluación, Calificación y Notificación del Grado de Discapacidad	10 - Fondo General	0100 - Fondo General	100 - Tesoro Nacional	20,100,000
98- AdminIstración de contribuciones especiales				**2,700,000**
00- Acciones que no generan producción				**2,700,000**
00- N/A				**2,700,000**
0000- N/A	10 - Fondo General	0100 - Fondo General	100 - Tesoro Nacional	2,700,000
99- Administración de activos, pasivos y transferencias				**200,000**
00- Acciones que no generan producción P99				**200,000**
00- N/A				**200,000**
0000- N/A	10 - Fondo General	0100 - Fondo General	100 - Tesoro Nacional	200,000
TOTAL GENERAL				**340,000,000**

Fuente : Sistema de Información de la Gestión Financiera (SIGEF)

5207 - CONSEJO NACIONAL DE SEGURIDAD SOCIAL

Clasificación Objetal por Fuente de Financiamiento
Ley de Presupuesto 2024
Valores RD$

		FUENTES INTERNAS		
	OBJETO - CUENTA	**FONDO GENERAL**	**FONDOS PROPIOS**	**TOTAL**
2.1	**REMUNERACIONES Y CONTRIBUCIONES**	**269,886,980**		**269,886,980**
2.1.1	REMUNERACIONES	192,697,500		192,697,500
2.1.2	SOBRESUELDOS	39,906,000		39,906,000
2.1.3	DIETAS Y GASTOS DE REPRESENTACIÓN	10,000,000		10,000,000
2.1.5	CONTRIBUCIONES A LA SEGURIDAD SOCIAL	27,283,480		27,283,480
2.2	**CONTRATACIÓN DE SERVICIOS**	**50,701,500**	**7,200,000**	**57,901,500**
2.2.1	SERVICIOS BÁSICOS	9,256,500		9,256,500
2.2.2	PUBLICIDAD, IMPRESIÓN Y ENCUADERNACIÓN	2,000,000		2,000,000
2.2.3	VIÁTICOS	450,000		450,000
2.2.4	TRANSPORTE Y ALMACENAJE	1,050,000		1,050,000
2.2.5	ALQUILERES Y RENTAS	8,300,000		8,300,000
2.2.6	SEGUROS	6,500,000		6,500,000
2.2.7	SERVICIOS DE CONSERVACIÓN, REPARACIONES MENORES E INSTALACIONES TEMPORALES	1,850,000		1,850,000
2.2.8	OTROS SERVICIOS NO INCLUIDOS EN CONCEPTOS ANTERIORES	21,295,000	1,800,000	23,095,000
2.2.9	OTRAS CONTRATACIONES DE SERVICIOS		5,400,000	5,400,000
2.3	**MATERIALES Y SUMINISTROS**	**1,511,520**	**7,800,000**	**9,311,520**
2.3.1	ALIMENTOS Y PRODUCTOS AGROFORESTALES	150,000		150,000
2.3.2	TEXTILES Y VESTUARIOS	60,000		60,000
2.3.3	PAPEL, CARTÓN E IMPRESOS	100,000	500,000	600,000
2.3.4	PRODUCTOS FARMACÉUTICOS	30,000		30,000
2.3.5	CUERO, CAUCHO Y PLÁSTICO	50,000		50,000
2.3.6	PRODUCTOS DE MINERALES, METÁLICOS Y NO METÁLICOS	100,000		100,000
2.3.7	COMBUSTIBLES, LUBRICANTES, PRODUCTOS QUÍMICOS Y CONEXOS	150,000	5,350,000	5,500,000
2.3.9	PRODUCTOS Y ÚTILES VARIOS	871,520	1,950,000	2,821,520
2.4	**TRANSFERENCIAS CORRIENTES**	**2,900,000**		**2,900,000**
2.4.1	TRANSFERENCIAS CORRIENTES AL SECTOR PRIVADO	200,000		200,000
2.4.7	TRANSFERENCIAS CORRIENTES AL SECTOR EXTERNO	2,700,000		2,700,000
	TOTAL	**325,000,000**	**15,000,000**	**340,000,000**

Fuente : Sistema de Información de la Gestión Financiera (SIGEF)

5208

CAPÍTULO
SEGURO NACIONAL DE SALUD

SEGURO NACIONAL DE SALUD

Misión

Garantizar el acceso a servicios de salud de calidad a nuestra población afiliada, a través de una administración efectiva de riesgos comprometida socialmente.

Visión

Ser la aseguradora de riesgos de salud, de referencia nacional, con reconocimiento internacional, de mayor fidelización, preferencia y valoración por los usuarios.

GERENCIA DE PLANIFICACIÓN Y DESARROLLO
SeNaSa
Santo Domingo, Rep.Dom.

5208 - SEGURO NACIONAL DE SALUD

Cuenta Ahorro Inversión y Financiamiento
Ley de Presupuesto 2024
Valores RD$

DETALLE	MONTO
I. Ingresos Corrientes	**54,880,376,662**
Ventas de bienes y servicios	35,485,154,662
Transferencias y donaciones corrientes recibidas	19,395,222,000
II. Gastos Corrientes	**53,599,444,550**
Gastos de consumo	53,523,444,550
Subvenciones otorgadas a empresas	50,000,000
Transferencias corrientes otorgadas	26,000,000
III. (I-II) Resultado Económico	**1,280,932,112**
IV. Ingresos de Capital	**-**
V. Gastos de Capital	**592,932,112**
Proyectos de Inversión	592,932,112
VI. (IV-V) Resultado de Capital	**(592,932,112)**
VII. Total de Ingresos + Donaciones	**54,880,376,662**
VIII. Total de Gastos	**54,192,376,662**
IX. (VII-(VIII-Intereses)) Resultado Primario	**688,000,000**
X. (VII-VIII) Resultado Financiero	**688,000,000**
XI. Fuente Financieras	**-**
XII. Aplicaciones Financieras	**688,000,000**
Disminución de Cuentas por Pagar	160,000,000
Activos Financieros	528,000,000
XIII. (XI-XII) Financiamiento Neto	**(688,000,000)**

Fuente : Sistema de Información de la Gestión Financiera (SIGEF)

5208 - SEGURO NACIONAL DE SALUD

Distribución Institución Según Estructura Programática, Fuentes de Financiamiento y Organismo Financiador
Ley de Presupuesto 2024
Valores RD$

CAPÍTULO - SUBCAPÍTULO - ESTRUCTURA PROGRAMÁTICA	FUENTE DE FINANCIAMIENTO	FUENTE ESPECÍFICA	ORGANISMO FINANCIADOR	TOTAL
5208- SEGURO NACIONAL DE SALUD				**54,192,376,662**
01- SEGURO NACIONAL DE SALUD				**54,192,376,662**
01- Actividades centrales				**2,659,723,504**
00- Acciones que no generan producción				**2,659,723,504**
00- N/A				**2,659,723,504**
0001- Definición de Políticas Institucional	30 - Fondos Propios	9995 - Ventas de Servicios	102 - Fondos Propios	2,000,000
0002- Dirección y Coordinación	30 - Fondos Propios	9995 - Ventas de Servicios	102 - Fondos Propios	278,721,633
0003- Servicio de Comunicación	30 - Fondos Propios	9995 - Ventas de Servicios	102 - Fondos Propios	245,135,993
0004- Servicio de Recursos Humanos	30 - Fondos Propios	9995 - Ventas de Servicios	102 - Fondos Propios	186,856,511
0005- Servicios de Planificación Institucional	30 - Fondos Propios	9995 - Ventas de Servicios	102 - Fondos Propios	127,146,796
0006- Servicios Tecnológicos	30 - Fondos Propios	9995 - Ventas de Servicios	102 - Fondos Propios	502,153,055
0007- Servicios Administrativos	30 - Fondos Propios	9995 - Ventas de Servicios	102 - Fondos Propios	819,337,667
0008- Servicios Financieros	30 - Fondos Propios	9995 - Ventas de Servicios	102 - Fondos Propios	393,890,678
0009- Gestión de la Calidad	30 - Fondos Propios	9995 - Ventas de Servicios	102 - Fondos Propios	104,481,171
11- Gestión de atención al usuario de afiliación y salud				**51,456,653,158**
02- Usuarios atendidos en los centros de atención del Seguro Nacional de Salud (SeNaSa)				**892,888,860**
00- N/A				**892,888,860**
0001- Coordinación de Las Regionales	30 - Fondos Propios	9995 - Ventas de Servicios	102 - Fondos Propios	637,691,505
0002- Usuarios y Prestadores Atendidos	30 - Fondos Propios	9995 - Ventas de Servicios	102 - Fondos Propios	255,197,355
03- Afiliados al régimen subsidiado del Seguro Familiar de Salud (SFS)				**19,395,222,000**
00- N/A				**19,395,222,000**
0001- Afiliación y Carnetización del Régimen Subsidiado	10 - Fondo General	0100 - Fondo General	100 - Tesoro Nacional	19,395,222,000
04- Afiliados al régimen contributivo al Seguro Nacional de Salud (SeNaSa)				**624,882,205**
00- N/A				**624,882,205**
0001- Afiliación y Carnetización del Régimen Contributivo	30 - Fondos Propios	9995 - Ventas de Servicios	102 - Fondos Propios	593,950,205
0002- Afiliación y Carnetización de Otros Planes de Salud	30 - Fondos Propios	9995 - Ventas de Servicios	102 - Fondos Propios	30,932,000
05- Afiliados al plan especial transitorio de pensionados y jubilados del estado				**34,325,810**
00- N/A				**34,325,810**
0001- Afiliación y Carnetización del Plan Especial de Pensionados y Jubilados	30 - Fondos Propios	9995 - Ventas de Servicios	102 - Fondos Propios	34,325,810

5208 - SEGURO NACIONAL DE SALUD

Distribución Institución Según Estructura Programática, Fuentes de Financiamiento y Organismo Financiador
Ley de Presupuesto 2024
Valores RD$

CAPÍTULO - SUBCAPÍTULO - ESTRUCTURA PROGRAMÁTICA	FUENTE DE FINANCIAMIENTO	FUENTE ESPECÍFICA	ORGANISMO FINANCIADOR	TOTAL
5208- SEGURO NACIONAL DE SALUD				**54,192,376,662**
01- SEGURO NACIONAL DE SALUD				**54,192,376,662**
11- Gestión de atención al usuario de afiliación y salud				**51,456,653,158**
06- Afiliados en los regímenes de servicios de salud con eventos cubiertos				**30,509,334,283**
00- N/A				**30,509,334,283**
0001- Contrataciones de Prestadores	30 - Fondos Propios	9995 - Ventas de Servicios	102 - Fondos Propios	72,799,339
0002- Auditoria de Salud Privada y Mixta	30 - Fondos Propios	9995 - Ventas de Servicios	102 - Fondos Propios	10,301,540
0003- Autorizaciones de Servicios de Salud	30 - Fondos Propios	9995 - Ventas de Servicios	102 - Fondos Propios	30,226,233,404
0004- Senasa Cuida de Ti	30 - Fondos Propios	9995 - Ventas de Servicios	102 - Fondos Propios	200,000,000
98- Administración de contribuciones especiales				**76,000,000**
00- Acciones que no generan producción 98				**76,000,000**
00- N/A				**76,000,000**
0000- Administración de Contribuciones Especiales	30 - Fondos Propios	9995 - Ventas de Servicios	102 - Fondos Propios	76,000,000
TOTAL GENERAL				**54,192,376,662**

Fuente : Sistema de Información de la Gestión Financiera (SIGEF)

5208 - SEGURO NACIONAL DE SALUD

Clasificación Objetal por Fuente de Financiamiento
Ley de Presupuesto 2024
Valores RD$

		FUENTES INTERNAS		
	OBJETO - CUENTA	**FONDO GENERAL**	**FONDOS PROPIOS**	**TOTAL**
2.1	**REMUNERACIONES Y CONTRIBUCIONES**	**229,641,300**	**2,086,704,490**	**2,316,345,790**
2.1.1	REMUNERACIONES	133,219,003	1,217,082,285	1,350,301,288
2.1.2	SOBRESUELDOS	79,530,457	712,862,087	792,392,544
2.1.3	DIETAS Y GASTOS DE REPRESENTACIÓN		3,000,000	3,000,000
2.1.5	CONTRIBUCIONES A LA SEGURIDAD SOCIAL	16,891,840	153,760,118	170,651,958
2.2	**CONTRATACIÓN DE SERVICIOS**	**19,153,115,116**	**31,898,273,849**	**51,051,388,965**
2.2.1	SERVICIOS BÁSICOS		150,510,357	150,510,357
2.2.2	PUBLICIDAD, IMPRESIÓN Y ENCUADERNACIÓN	24,805,275	231,831,158	256,636,433
2.2.3	VIÁTICOS	661,536	29,917,602	30,579,138
2.2.4	TRANSPORTE Y ALMACENAJE	173,500	48,937,087	49,110,587
2.2.5	ALQUILERES Y RENTAS		123,230,737	123,230,737
2.2.6	SEGUROS		20,923,530	20,923,530
2.2.7	SERVICIOS DE CONSERVACIÓN, REPARACIONES MENORES E INSTALACIONES TEMPORALES	4,492,116	327,512,180	332,004,296
2.2.8	OTROS SERVICIOS NO INCLUIDOS EN CONCEPTOS ANTERIORES	19,122,982,689	30,964,728,698	50,087,711,387
2.2.9	OTRAS CONTRATACIONES DE SERVICIOS		682,500	682,500
2.3	**MATERIALES Y SUMINISTROS**	**5,470,406**	**150,239,389**	**155,709,795**
2.3.1	ALIMENTOS Y PRODUCTOS AGROFORESTALES	1,061,584	26,851,269	27,912,853
2.3.2	TEXTILES Y VESTUARIOS	594,085	8,674,640	9,268,725
2.3.3	PAPEL, CARTÓN E IMPRESOS	67,318	12,684,756	12,752,074
2.3.5	CUERO, CAUCHO Y PLÁSTICO		3,574,723	3,574,723
2.3.6	PRODUCTOS DE MINERALES, METÁLICOS Y NO METÁLICOS		3,444,660	3,444,660
2.3.7	COMBUSTIBLES, LUBRICANTES, PRODUCTOS QUÍMICOS Y CONEXOS	1,126,692	35,784,489	36,911,181
2.3.9	PRODUCTOS Y ÚTILES VARIOS	2,620,727	59,224,852	61,845,579
2.4	**TRANSFERENCIAS CORRIENTES**		**76,000,000**	**76,000,000**
2.4.1	TRANSFERENCIAS CORRIENTES AL SECTOR PRIVADO		26,000,000	26,000,000
2.4.6	SUBVENCIONES		50,000,000	50,000,000
2.6	**BIENES MUEBLES, INMUEBLES E INTANGIBLES**	**6,995,178**	**585,936,934**	**592,932,112**
2.6.1	MOBILIARIO Y EQUIPO	6,584,608	174,344,378	180,928,986
2.6.2	MOBILIARIO Y EQUIPO DE AUDIO, AUDIOVISUAL, RECREATIVO Y EDUCACIONAL		306,670	306,670
2.6.4	VEHÍCULOS Y EQUIPO DE TRANSPORTE, TRACCIÓN Y ELEVACIÓN		57,514,717	57,514,717
2.6.5	MAQUINARIA, OTROS EQUIPOS Y HERRAMIENTAS	35,351	57,974,783	58,010,134
2.6.8	BIENES INTANGIBLES	95,017	267,872,825	267,967,842
2.6.9	EDIFICIOS, ESTRUCTURAS, TIERRAS, TERRENOS Y OBJETOS DE VALOR	280,202	27,923,561	28,203,763
4.1	**Incremento de activos financieros**		**528,000,000**	**528,000,000**
4.1.1	Incremento de activos financieros corrientes		528,000,000	528,000,000
4.2	**Disminución de pasivos**		**160,000,000**	**160,000,000**
4.2.1	Disminución de pasivos corrientes		160,000,000	160,000,000
	TOTAL	**19,395,222,000**	**35,485,154,662**	**54,880,376,662**

Fuente : Sistema de Información de la Gestión Financiera (SIGEF)

5209

CAPÍTULO
DIRECCIÓN GENERAL DE INFORMACIÓN Y DEFENSA DE LOS AFILIADOS

DIRECCIÓN GENERAL DE INFORMACIÓN Y DEFENSA DE LOS AFILIADOS

Misión

Resguardar el derecho de las personas a la seguridad social en todas las etapas de la vida, a través de la promoción, información, educación, monitoreo, ejerciendo la orientación y defensa de los afiliados al Sistema Dominicano de Seguridad Social.

Visión

Ser la entidad referente en el desarrollo de un modelo integral de atención ciudadana, cultura y educación en seguridad social, para el reconocimiento, acceso al derecho universal y constitucional de la población dominicana a la seguridad social.

DIRECCIÓN GENERAL DE INFORMACIÓN Y DEFENSA DE LOS AFILIADOS A LA SEGURIDAD SOCIAL (DIDA)

Organigrama Estructural

Res. Núm. 001-2021, del 04 de febrero de 2021, refrendada por el MAP

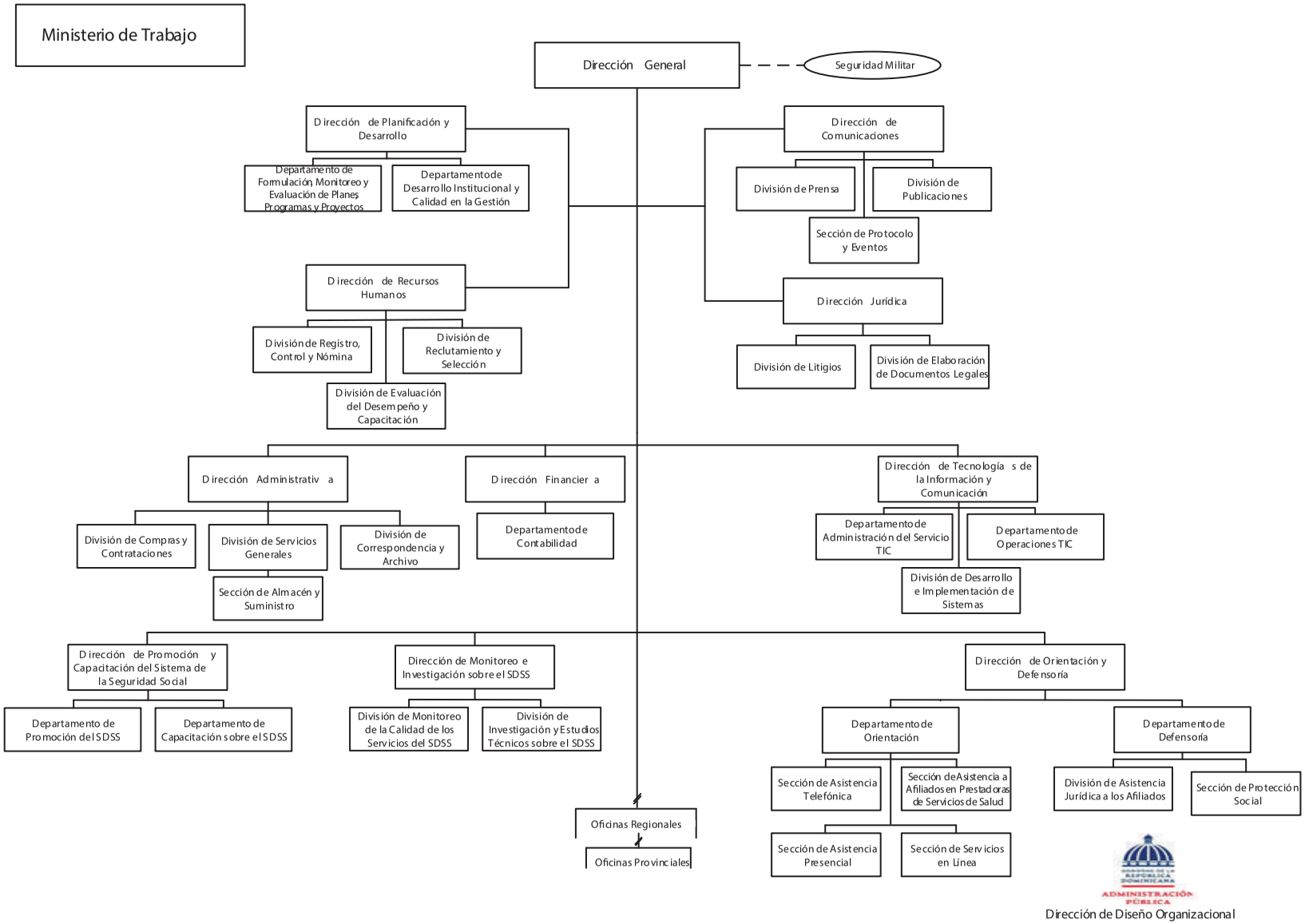

5209 - DIRECCIÓN GENERAL DE INFORMACIÓN Y DEFENSA DE LOS AFILIADOS

Cuenta Ahorro Inversión y Financiamiento
Ley de Presupuesto 2024
Valores RD$

DETALLE	MONTO
I. Ingresos Corrientes	**440,214,337**
Contribuciones a la seguridad social	359,997,000
Transferencias y donaciones corrientes recibidas	80,217,337
II. Gastos Corrientes	**400,635,877**
Gastos de consumo	399,435,877
Transferencias corrientes otorgadas	1,200,000
III. (I-II) Resultado Económico	**39,578,460**
IV. Ingresos de Capital	**-**
V. Gastos de Capital	**39,578,460**
Proyectos de Inversión	39,578,460
VI. (IV-V) Resultado de Capital	**(39,578,460)**
VII. Total de Ingresos + Donaciones	**440,214,337**
VIII. Total de Gastos	**440,214,337**
IX. (VII-(VIII-Intereses)) Resultado Primario	**-**
X. (VII-VIII) Resultado Financiero	**-**
XI. Fuente Financieras	**-**
XII. Aplicaciones Financieras	**-**
XIII. (XI-XII) Financiamiento Neto	**-**

Fuente : Sistema de Información de la Gestión Financiera (SIGEF)

5209 - DIRECCIÓN GENERAL DE INFORMACIÓN Y DEFENSA DE LOS AFILIADOS

Distribución Institución Según Estructura Programática, Fuentes de Financiamiento y Organismo Financiador
Ley de Presupuesto 2024
Valores RD$

CAPÍTULO - SUBCAPÍTULO - ESTRUCTURA PROGRAMÁTICA	FUENTE DE FINANCIAMIENTO	FUENTE ESPECÍFICA	ORGANISMO FINANCIADOR	TOTAL
5209- DIRECCIÓN GENERAL DE INFORMACIÓN Y DEFENSA DE LOS AFILIADOS				**440,214,337**
01- DIRECCIÓN GENERAL DE INFORMACIÓN Y DEFENSA DE LOS AFILIADOS				**440,214,337**
11- Promoción del SDSS y defensa de los afiliados				**439,014,337**
01- Acciones comunes				**311,777,774**
00- N/A				**311,777,774**
0001- Dirección y Coordinación	10 - Fondo General	0100 - Fondo General	100 - Tesoro Nacional	55,254,552
0001- Dirección y Coordinación	30 - Fondos Propios	3002 - Recursos Seguridad Social Ley 13-20	102 - Fondos Propios	228,534,781
0003- Planificación y Desarrollo	10 - Fondo General	0100 - Fondo General	100 - Tesoro Nacional	3,833,964
0003- Planificación y Desarrollo	30 - Fondos Propios	3002 - Recursos Seguridad Social Ley 13-20	102 - Fondos Propios	24,154,477
02- Personas físicas y jurídicas reciben servicios de orientación, asesorías y defensa legal del SDSS				**61,135,022**
00- N/A				**61,135,022**
0001- Servicios de Información, Orientación, Defensoría y Consultas Legales	10 - Fondo General	0100 - Fondo General	100 - Tesoro Nacional	2,781,903
0001- Servicios de Información, Orientación, Defensoría y Consultas Legales	30 - Fondos Propios	3002 - Recursos Seguridad Social Ley 13-20	102 - Fondos Propios	58,353,119
04- Personas físicas y jurídicas reciben promoción, capacitación y difusión sobre el SDSS				**60,196,199**
00- N/A				**60,196,199**
0001- Servicios de Promoción, Capacitación e Información del Sdss	10 - Fondo General	0100 - Fondo General	100 - Tesoro Nacional	17,380,121
0001- Servicios de Promoción, Capacitación e Información del Sdss	30 - Fondos Propios	3002 - Recursos Seguridad Social Ley 13-20	102 - Fondos Propios	42,816,078
05- Prestadoras de servicios del SDSS reciben monitoreo de la calidad de los servicios				**5,905,342**
00- N/A				**5,905,342**
0001- Servicios de Monitoreo de Las Prestaciones Que Ofrece el Sdss.	10 - Fondo General	0100 - Fondo General	100 - Tesoro Nacional	966,797
0001- Servicios de Monitoreo de Las Prestaciones Que Ofrece el Sdss.	30 - Fondos Propios	3002 - Recursos Seguridad Social Ley 13-20	102 - Fondos Propios	4,938,545
98- Administración de contribuciones especiales				**1,200,000**
00- Acciones que no generan producción P98				**1,200,000**
00- N/A				**1,200,000**
0001- Administración de Contribuciones Especiales	30 - Fondos Propios	3002 - Recursos Seguridad Social Ley 13-20	102 - Fondos Propios	1,200,000
TOTAL GENERAL				**440,214,337**

Fuente : Sistema de Información de la Gestión Financiera (SIGEF)

5209 - DIRECCIÓN GENERAL DE INFORMACIÓN Y DEFENSA DE LOS AFILIADOS

Clasificación Objetal por Fuente de Financiamiento
Ley de Presupuesto 2024
Valores RD$

		FUENTES INTERNAS		
	OBJETO - CUENTA	**FONDO GENERAL**	**FONDOS PROPIOS**	**TOTAL**
2.1	**REMUNERACIONES Y CONTRIBUCIONES**		**263,439,805**	**263,439,805**
2.1.1	REMUNERACIONES		196,908,335	196,908,335
2.1.2	SOBRESUELDOS		41,726,202	41,726,202
2.1.5	CONTRIBUCIONES A LA SEGURIDAD SOCIAL		24,805,268	24,805,268
2.2	**CONTRATACIÓN DE SERVICIOS**	**33,135,927**	**88,462,195**	**121,598,122**
2.2.1	SERVICIOS BÁSICOS		19,200,000	19,200,000
2.2.2	PUBLICIDAD, IMPRESIÓN Y ENCUADERNACIÓN	6,500,000	22,700,000	29,200,000
2.2.3	VIÁTICOS	1,700,000	1,000,000	2,700,000
2.2.4	TRANSPORTE Y ALMACENAJE	850,000	759,940	1,609,940
2.2.5	ALQUILERES Y RENTAS	11,085,927	16,875,255	27,961,182
2.2.6	SEGUROS		5,050,000	5,050,000
2.2.7	SERVICIOS DE CONSERVACIÓN, REPARACIONES MENORES E INSTALACIONES TEMPORALES		4,500,000	4,500,000
2.2.8	OTROS SERVICIOS NO INCLUIDOS EN CONCEPTOS ANTERIORES	8,000,000	9,377,000	17,377,000
2.2.9	OTRAS CONTRATACIONES DE SERVICIOS	5,000,000	9,000,000	14,000,000
2.3	**MATERIALES Y SUMINISTROS**	**7,502,950**	**6,895,000**	**14,397,950**
2.3.1	ALIMENTOS Y PRODUCTOS AGROFORESTALES	886,950	250,000	1,136,950
2.3.2	TEXTILES Y VESTUARIOS		150,000	150,000
2.3.3	PAPEL, CARTÓN E IMPRESOS	1,950,000	30,000	1,980,000
2.3.4	PRODUCTOS FARMACÉUTICOS	50,000		50,000
2.3.5	CUERO, CAUCHO Y PLÁSTICO	500,000	100,000	600,000
2.3.6	PRODUCTOS DE MINERALES, METÁLICOS Y NO METÁLICOS	45,000	50,000	95,000
2.3.7	COMBUSTIBLES, LUBRICANTES, PRODUCTOS QUÍMICOS Y CONEXOS	121,000	4,665,000	4,786,000
2.3.9	PRODUCTOS Y ÚTILES VARIOS	3,950,000	1,650,000	5,600,000
2.4	**TRANSFERENCIAS CORRIENTES**		**1,200,000**	**1,200,000**
2.4.1	TRANSFERENCIAS CORRIENTES AL SECTOR PRIVADO		200,000	200,000
2.4.7	TRANSFERENCIAS CORRIENTES AL SECTOR EXTERNO		1,000,000	1,000,000
2.6	**BIENES MUEBLES, INMUEBLES E INTANGIBLES**	**39,578,460**		**39,578,460**
2.6.1	MOBILIARIO Y EQUIPO	14,728,460		14,728,460
2.6.2	MOBILIARIO Y EQUIPO DE AUDIO, AUDIOVISUAL, RECREATIVO Y EDUCACIONAL	2,150,000		2,150,000
2.6.4	VEHÍCULOS Y EQUIPO DE TRANSPORTE, TRACCIÓN Y ELEVACIÓN	6,000,000		6,000,000
2.6.5	MAQUINARIA, OTROS EQUIPOS Y HERRAMIENTAS	2,700,000		2,700,000
2.6.8	BIENES INTANGIBLES	14,000,000		14,000,000
	TOTAL	**80,217,337**	**359,997,000**	**440,214,337**

Fuente : Sistema de Información de la Gestión Financiera (SIGEF)

CAPÍTULO

5210

INSTITUTO DOMINICANO DE PREVENCIÓN Y PROTECCIÓN DE RIESGOS LABORALES

INSTITUTO DOMINICANO DE PREVENCIÓN Y PROTECCIÓN DE RIESGOS LABORALES

Misión

Promovemos el bienestar de los trabajadores gestionando la prevención y protección de los riesgos laborales, apoyados en la promoción e investigación, con un personal comprometido con la excelencia.

Visión

Contribuir al desarrollo de la sociedad al impactar positivamente en la calidad de vida de los trabajadores y la productividad de las empresas con una gestión innovadora.

Organigrama Estructural
Instituto Dominicano de Prevención y Protección de Riesgos Laborales (IDOPPRIL)

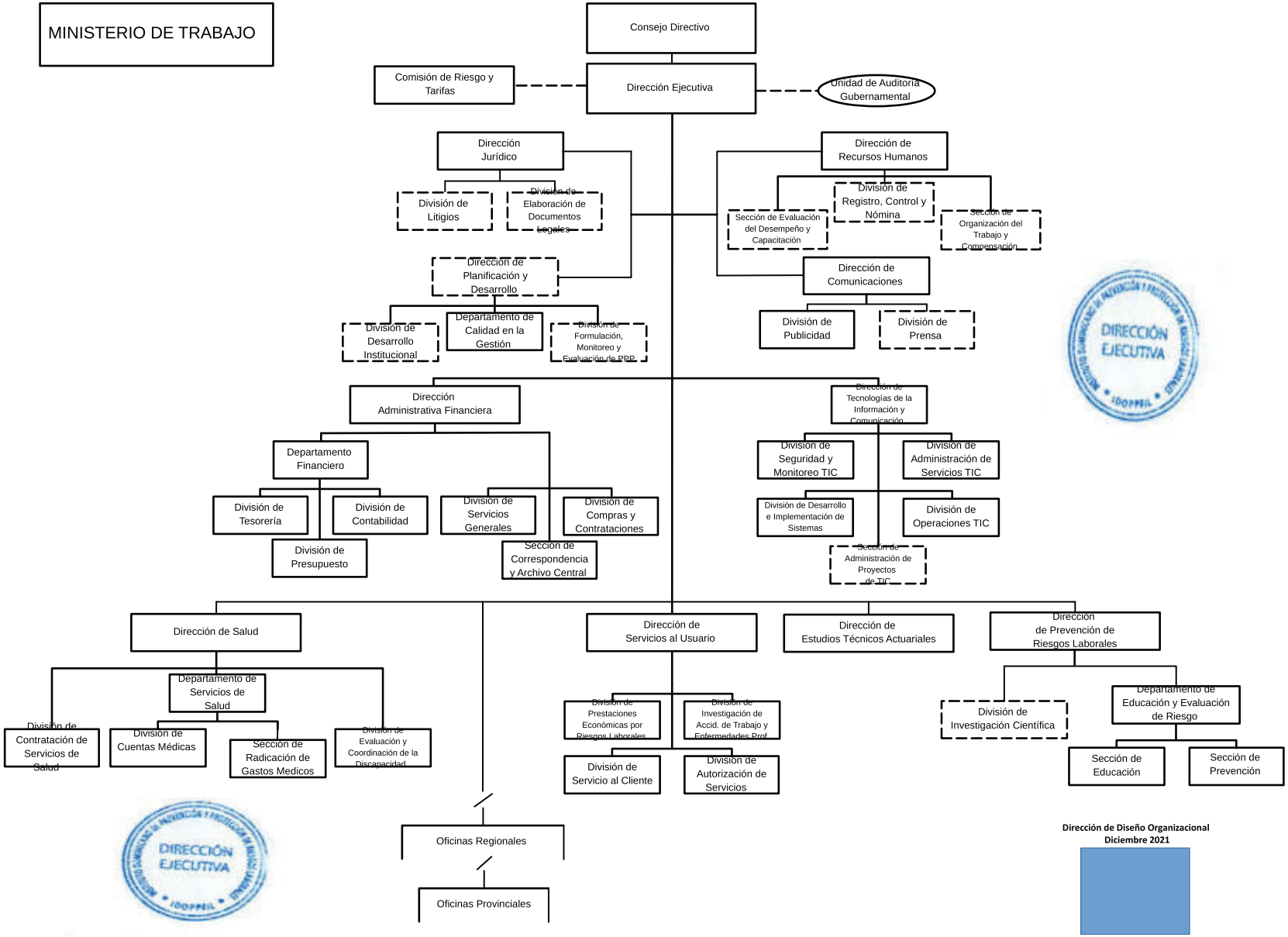

5210 - INSTITUTO DOMINICANO DE PREVENCIÓN Y PROTECCIÓN DE RIESGOS LABORALES

Cuenta Ahorro Inversión y Financiamiento
Ley de Presupuesto 2024
Valores RD$

DETALLE	MONTO
I. Ingresos Corrientes	**2,005,000,000**
Contribuciones a la seguridad social	2,005,000,000
II. Gastos Corrientes	**1,724,802,885**
Gastos de consumo	1,718,322,885
Transferencias corrientes otorgadas	6,480,000
III. (I-II) Resultado Económico	**280,197,115**
IV. Ingresos de Capital	**-**
V. Gastos de Capital	**280,197,115**
Proyectos de Inversión	280,197,115
VI. (IV-V) Resultado de Capital	**(280,197,115)**
VII. Total de Ingresos + Donaciones	**2,005,000,000**
VIII. Total de Gastos	**2,005,000,000**
IX. (VII-(VIII-Intereses)) Resultado Primario	**-**
X. (VII-VIII) Resultado Financiero	**-**
XI. Fuente Financieras	**-**
XII. Aplicaciones Financieras	**-**
XIII. (XI-XII) Financiamiento Neto	**-**

Fuente : Sistema de Información de la Gestión Financiera (SIGEF)

5210 - INSTITUTO DOMINICANO DE PREVENCIÓN Y PROTECCIÓN DE RIESGOS LABORALES

Distribución Institución Según Estructura Programática, Fuentes de Financiamiento y Organismo Financiador

Ley de Presupuesto 2024

Valores RD$

CAPÍTULO - SUBCAPÍTULO - ESTRUCTURA PROGRAMÁTICA	FUENTE DE FINANCIAMIENTO	FUENTE ESPECÍFICA	ORGANISMO FINANCIADOR	TOTAL
5210- INSTITUTO DOMINICANO DE PREVENCIÓN Y PROTECCIÓN DE RIESGOS LABORALES				**2,005,000,000**
01- INSTITUTO DOMINICANO DE PREVENCIÓN Y PROTECCIÓN DE RIESGOS LABORALES				**2,005,000,000**
11- Administración de riesgos laborales del Sistema Dominicano de Seguridad Social				**2,005,000,000**
01- Acciones comunes				**1,897,041,620**
00- N/A				**1,897,041,620**
0001- Gestión de Programa	30 - Fondos Propios	3002 - Recursos Seguridad Social Ley 13-20	102 - Fondos Propios	1,897,041,620
02- Afiliados calificados con incapacidades médicas acceden a prestaciones económicas del SDSS				**37,130,652**
00- N/A				**37,130,652**
0001- Validación de Certificados Médicos	30 - Fondos Propios	3002 - Recursos Seguridad Social Ley 13-20	102 - Fondos Propios	8,777,248
0002- Servicios de Otorgamiento de Derecho a Prestaciones	30 - Fondos Propios	3002 - Recursos Seguridad Social Ley 13-20	102 - Fondos Propios	28,353,404
03- Afiliados calificados acceden a prestaciones en especie del SDSS				**59,153,800**
00- N/A				**59,153,800**
0001- Servicio de Autorizaciones Médicas	30 - Fondos Propios	3002 - Recursos Seguridad Social Ley 13-20	102 - Fondos Propios	33,275,128
0002- Servicio de Radicación de Cuentas Médicas	30 - Fondos Propios	3002 - Recursos Seguridad Social Ley 13-20	102 - Fondos Propios	19,908,040
0003- Contratación y Evaluación de Servicios de Salud	30 - Fondos Propios	3002 - Recursos Seguridad Social Ley 13-20	102 - Fondos Propios	5,970,632
04- Empresas reciben servicios de educación y evaluación sobre riesgos laborales				**11,673,928**
00- N/A				**11,673,928**
0001- Servicios de Educación y Evaluación de Riesgos Laborales	30 - Fondos Propios	3002 - Recursos Seguridad Social Ley 13-20	102 - Fondos Propios	11,673,928
TOTAL GENERAL				**2,005,000,000**

Fuente : Sistema de Información de la Gestión Financiera (SIGEF)

5210 - INSTITUTO DOMINICANO DE PREVENCIÓN Y PROTECCIÓN DE RIESGOS LABORALES

Clasificación Objetal por Fuente de Financiamiento
Ley de Presupuesto 2024
Valores RD$

		FUENTES INTERNAS
	OBJETO - CUENTA	**FONDOS PROPIOS**
2.1	**REMUNERACIONES Y CONTRIBUCIONES**	**1,001,784,850**
2.1.1	REMUNERACIONES	716,984,846
2.1.2	SOBRESUELDOS	200,400,004
2.1.3	DIETAS Y GASTOS DE REPRESENTACIÓN	3,400,000
2.1.5	CONTRIBUCIONES A LA SEGURIDAD SOCIAL	81,000,000
2.2	**CONTRATACIÓN DE SERVICIOS**	**534,310,400**
2.2.1	SERVICIOS BÁSICOS	58,290,400
2.2.2	PUBLICIDAD, IMPRESIÓN Y ENCUADERNACIÓN	121,400,000
2.2.3	VIÁTICOS	18,500,000
2.2.4	TRANSPORTE Y ALMACENAJE	19,790,000
2.2.5	ALQUILERES Y RENTAS	26,000,000
2.2.6	SEGUROS	12,500,000
2.2.7	SERVICIOS DE CONSERVACIÓN, REPARACIONES MENORES E INSTALACIONES TEMPORALES	22,000,000
2.2.8	OTROS SERVICIOS NO INCLUIDOS EN CONCEPTOS ANTERIORES	202,260,000
2.2.9	OTRAS CONTRATACIONES DE SERVICIOS	53,570,000
2.3	**MATERIALES Y SUMINISTROS**	**182,227,635**
2.3.1	ALIMENTOS Y PRODUCTOS AGROFORESTALES	6,379,977
2.3.2	TEXTILES Y VESTUARIOS	11,622,640
2.3.3	PAPEL, CARTÓN E IMPRESOS	52,499,601
2.3.5	CUERO, CAUCHO Y PLÁSTICO	4,422,585
2.3.6	PRODUCTOS DE MINERALES, METÁLICOS Y NO METÁLICOS	14,010,184
2.3.7	COMBUSTIBLES, LUBRICANTES, PRODUCTOS QUÍMICOS Y CONEXOS	30,189,658
2.3.9	PRODUCTOS Y ÚTILES VARIOS	63,102,990
2.4	**TRANSFERENCIAS CORRIENTES**	**6,480,000**
2.4.1	TRANSFERENCIAS CORRIENTES AL SECTOR PRIVADO	6,480,000
2.6	**BIENES MUEBLES, INMUEBLES E INTANGIBLES**	**148,397,115**
2.6.1	MOBILIARIO Y EQUIPO	121,225,211
2.6.2	MOBILIARIO Y EQUIPO DE AUDIO, AUDIOVISUAL, RECREATIVO Y EDUCACIONAL	318,800
2.6.3	EQUIPO E INSTRUMENTAL, CIENTÍFICO Y LABORATORIO	192,901
2.6.4	VEHÍCULOS Y EQUIPO DE TRANSPORTE, TRACCIÓN Y ELEVACIÓN	3,000,000
2.6.5	MAQUINARIA, OTROS EQUIPOS Y HERRAMIENTAS	8,684,547
2.6.6	EQUIPOS DE DEFENSA Y SEGURIDAD	200,000
2.6.8	BIENES INTANGIBLES	13,796,456
2.6.9	EDIFICIOS, ESTRUCTURAS, TIERRAS, TERRENOS Y OBJETOS DE VALOR	979,200
2.7	**OBRAS**	**131,800,000**
2.7.1	OBRAS EN EDIFICACIONES	131,800,000
	TOTAL	**2,005,000,000**

Fuente : Sistema de Información de la Gestión Financiera (SIGEF)

5211

CAPÍTULO
TESORERÍA DE LA SEGURIDAD SOCIAL

TESORERÍA DE LA SEGURIDAD SOCIAL

Misión

Administrar la información y gestionar los recursos financieros del SDSS, de forma oportuna, eficiente y transparente.

Visión

Ser una entidad moderna, vanguardista y accesible, con un modelo de autogestión seguro e innovador, y altos estándares de excelencia institucional, reconocida por el manejo transparente de sus operaciones y sus recursos.

Tesorería de la Seguridad Social, TSS
Estructura Organizacional

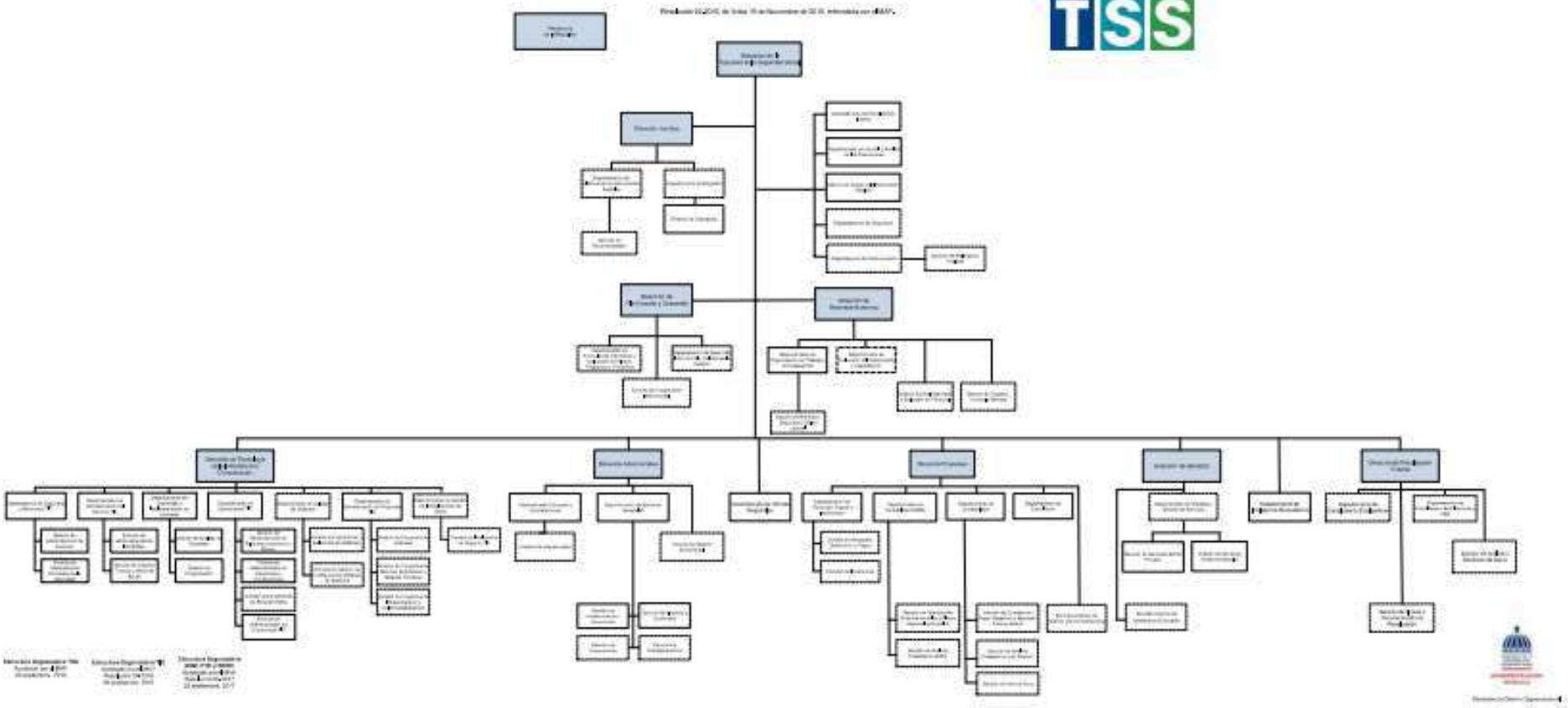

5211 - TESORERÍA DE LA SEGURIDAD SOCIAL

Cuenta Ahorro Inversión y Financiamiento
Ley de Presupuesto 2024
Valores RD$

DETALLE	MONTO
I. Ingresos Corrientes	**21,368,960,819**
Contribuciones a la seguridad social	789,000,000
Transferencias y donaciones corrientes recibidas	20,579,960,819
II. Gastos Corrientes	**21,399,997,419**
Gastos de consumo	820,024,600
Transferencias corrientes otorgadas	20,579,972,819
III. (I-II) Resultado Económico	**(31,036,600)**
IV. Ingresos de Capital	**31,440,000**
V. Gastos de Capital	**403,400**
Proyectos de Inversión	403,400
VI. (IV-V) Resultado de Capital	**31,036,600**
VII. Total de Ingresos + Donaciones	**21,400,400,819**
VIII. Total de Gastos	**21,400,400,819**
IX. (VII-(VIII-Intereses)) Resultado Primario	**-**
X. (VII-VIII) Resultado Financiero	**-**
XI. Fuente Financieras	**-**
XII. Aplicaciones Financieras	**-**
XIII. (XI-XII) Financiamiento Neto	**-**

Fuente : Sistema de Información de la Gestión Financiera (SIGEF)

5211 - TESORERÍA DE LA SEGURIDAD SOCIAL

Distribución Institución Según Estructura Programática, Fuentes de Financiamiento y Organismo Financiador
Ley de Presupuesto 2024
Valores RD$

CAPÍTULO - SUBCAPÍTULO - ESTRUCTURA PROGRAMÁTICA	FUENTE DE FINANCIAMIENTO	FUENTE ESPECÍFICA	ORGANISMO FINANCIADOR	TOTAL
5211- TESORERÍA DE LA SEGURIDAD SOCIAL				**21,400,400,819**
01- TESORERÍA DE LA SEGURIDAD SOCIAL				**21,400,400,819**
11- Gestión de la tesorería del Sistema Dominicano de Seguridad Social				**820,428,000**
01- Acciones Comunes P11				**527,403,916**
00- N/A				**527,403,916**
0001- Dirección Administrativa y Financiera	30 - Fondos Propios	3002 - Recursos Seguridad Social Ley 13-20	102 - Fondos Propios	495,963,916
0001- Dirección Administrativa y Financiera	30 - Fondos Propios	9995 - Ventas de Servicios	102 - Fondos Propios	31,440,000
03- Fiscalización de registro del Sistema único de información y recaudo				**109,778,918**
00- N/A				**109,778,918**
0001- Gestión de Validación de los Datos Registrados por los Empleadores y Unidades Receptoras de Fondos	30 - Fondos Propios	3002 - Recursos Seguridad Social Ley 13-20	102 - Fondos Propios	109,778,918
04- Sistema único de información y recaudo con disponibilidad 24/7				**136,054,716**
00- N/A				**136,054,716**
0001- Gestión de Disponibilidad Eficiente del Sistema Único de Información y Recaudo	30 - Fondos Propios	3002 - Recursos Seguridad Social Ley 13-20	102 - Fondos Propios	136,054,716
05- Estado dominicano con gestión de los aportes del Sistema de la Seguridad Social				**47,190,450**
00- N/A				**47,190,450**
0001- Gestión del Pago de los Aportes Oportuna para Recaudación	30 - Fondos Propios	3002 - Recursos Seguridad Social Ley 13-20	102 - Fondos Propios	47,190,450
98- Administración de contribuciones especiales				**12,000**
00- Acciones que no generan producción 98				**12,000**
00- N/A				**12,000**
0000- N/A	30 - Fondos Propios	3002 - Recursos Seguridad Social Ley 13-20	102 - Fondos Propios	12,000
99- Administración de activos, pasivos y transferencias				**20,579,960,819**
00- Acciones que no generan producción 99				**20,579,960,819**
00- N/A				**20,579,960,819**
0000- N/A	10 - Fondo General	0100 - Fondo General	100 - Tesoro Nacional	20,579,960,819
TOTAL GENERAL				**21,400,400,819**

Fuente : Sistema de Información de la Gestión Financiera (SIGEF)

5211 - TESORERÍA DE LA SEGURIDAD SOCIAL

Clasificación Objetal por Fuente de Financiamiento
Ley de Presupuesto 2024
Valores RD$

		FUENTES INTERNAS		
	OBJETO - CUENTA	**FONDO GENERAL**	**FONDOS PROPIOS**	**TOTAL**
2.1	**REMUNERACIONES Y CONTRIBUCIONES**		**598,133,117**	**598,133,117**
2.1.1	REMUNERACIONES		467,401,001	467,401,001
2.1.2	SOBRESUELDOS		67,960,888	67,960,888
2.1.5	CONTRIBUCIONES A LA SEGURIDAD SOCIAL		62,771,228	62,771,228
2.2	**CONTRATACIÓN DE SERVICIOS**		**211,485,403**	**211,485,403**
2.2.1	SERVICIOS BÁSICOS		66,204,849	66,204,849
2.2.2	PUBLICIDAD, IMPRESIÓN Y ENCUADERNACIÓN		1,268,800	1,268,800
2.2.3	VIÁTICOS		1,230,000	1,230,000
2.2.4	TRANSPORTE Y ALMACENAJE		1,505,000	1,505,000
2.2.5	ALQUILERES Y RENTAS		75,897,847	75,897,847
2.2.6	SEGUROS		10,462,534	10,462,534
2.2.7	SERVICIOS DE CONSERVACIÓN, REPARACIONES MENORES E INSTALACIONES TEMPORALES		10,457,491	10,457,491
2.2.8	OTROS SERVICIOS NO INCLUIDOS EN CONCEPTOS ANTERIORES		33,442,882	33,442,882
2.2.9	OTRAS CONTRATACIONES DE SERVICIOS		11,016,000	11,016,000
2.3	**MATERIALES Y SUMINISTROS**		**10,406,080**	**10,406,080**
2.3.1	ALIMENTOS Y PRODUCTOS AGROFORESTALES		500,000	500,000
2.3.2	TEXTILES Y VESTUARIOS		22,500	22,500
2.3.3	PAPEL, CARTÓN E IMPRESOS		2,119,890	2,119,890
2.3.4	PRODUCTOS FARMACÉUTICOS		300,000	300,000
2.3.5	CUERO, CAUCHO Y PLÁSTICO		112,000	112,000
2.3.6	PRODUCTOS DE MINERALES, METÁLICOS Y NO METÁLICOS		163,000	163,000
2.3.7	COMBUSTIBLES, LUBRICANTES, PRODUCTOS QUÍMICOS Y CONEXOS		5,538,300	5,538,300
2.3.9	PRODUCTOS Y ÚTILES VARIOS		1,650,390	1,650,390
2.4	**TRANSFERENCIAS CORRIENTES**	**20,579,960,819**	**12,000**	**20,579,972,819**
2.4.1	TRANSFERENCIAS CORRIENTES AL SECTOR PRIVADO		12,000	12,000
2.4.2	TRANSFERENCIAS CORRIENTES AL GOBIERNO GENERAL NACIONAL	20,579,960,819		20,579,960,819
2.6	**BIENES MUEBLES, INMUEBLES E INTANGIBLES**		**403,400**	**403,400**
2.6.1	MOBILIARIO Y EQUIPO		373,400	373,400
2.6.5	MAQUINARIA, OTROS EQUIPOS Y HERRAMIENTAS		30,000	30,000
	TOTAL	**20,579,960,819**	**820,440,000**	**21,400,400,819**

Fuente : Sistema de Información de la Gestión Financiera (SIGEF)

GOBIERNO DE LA
REPÚBLICA DOMINICANA

PRESUPUESTO