



# GASTOS 2025





# INFORMACIÓN SOBRE LOS GASTOS



# GOBIERNO CENTRAL

Clasificación Económica del Gasto

Proyecto de Ley de Presupuesto 2025

Valores RD\$

1 de 2

CUENTA	DENOMINACIÓN	MONTO
<b>2.1</b>	<b>GASTOS CORRIENTES</b>	<b>1,305,880,911,118</b>
<b>2.1.2</b>	<b>Gastos de consumo</b>	<b>516,799,226,163</b>
2.1.2.1	Remuneraciones	358,320,854,922
2.1.2.1.1	Sueldos y salarios	320,996,363,788
2.1.2.1.2	Contribuciones sociales	37,324,491,134
2.1.2.2	Bienes y servicios	154,168,638,123
2.1.2.2.1	Contratación de Bienes y Servicios	154,168,638,123
2.1.2.4	Impuestos sobre los productos, la producción y las importaciones de las empresas	508,236,100
2.1.2.7	5 % que se asigna durante el ejercicio para gasto corriente	3,385,145,672
2.1.2.8	1 % que se asigna durante el ejercicio para gasto corriente por calamidad publica	416,351,346
<b>2.1.3</b>	<b>Prestaciones de la seguridad social</b>	<b>88,269,036,200</b>
2.1.3.1	Prestaciones de la seguridad social	88,269,036,200
<b>2.1.4</b>	<b>Intereses de la deuda</b>	<b>298,486,441,612</b>
2.1.4.1	Intereses	298,486,441,612
2.1.4.1.1	Intereses internos	120,010,652,162
2.1.4.1.2	Intereses externos	176,990,963,659
2.1.4.1.3	Comisiones deuda pública	1,484,825,791
<b>2.1.5</b>	<b>Subvenciones otorgadas a empresas</b>	<b>13,500,000,000</b>
2.1.5.1	Subvenciones a empresas privadas	13,500,000,000
<b>2.1.6</b>	<b>Transferencias corrientes otorgadas</b>	<b>388,773,800,748</b>
2.1.6.1	Transferencias al sector privado	69,278,798,679
2.1.6.1.1	Prestaciones de asistencia social a las familias y las personas	54,393,804,401
2.1.6.1.2	Ayudas sociales a asociaciones sin fines de lucro (ASFL)	7,824,384,467
2.1.6.1.3	Transferencias a empresas privadas	1,190,333,973
2.1.6.1.4	Otras transferencias al sector privado	5,870,275,838
2.1.6.2	Transferencias al sector público	302,898,846,293
2.1.6.2.1	Transferencias al gobierno general	170,909,682,388
2.1.6.2.1.1	Transferencias al gobierno general nacional	132,372,238,073
2.1.6.2.1.2	Transferencias al gobierno general local (municipios)	15,862,403,949
2.1.6.2.1.3	Transferencias a fondos de la seguridad social	22,675,040,366
2.1.6.2.2	Transferencias a empresas públicas no financieras (no subvenciones)	96,088,795,605
2.1.6.2.3	Transferencias a instituciones públicas financieras (no subvenciones)	35,900,368,300
2.1.6.2.3.2	Transferencias a instituciones públicas financieras no monetarias	788,579,879
2.1.6.2.3.3	Transferencias a instituciones públicas financieras monetarias	35,111,788,421
2.1.6.3	Transferencia al sector externo	966,938,373
2.1.6.3.1	Transferencias a gobiernos extranjeros	90,000,000
2.1.6.3.2	Transferencias a organismos internacionales	864,374,373
2.1.6.3.3	Transferencias al sector privado externo	12,564,000
2.1.6.4	Transferencias a otras instituciones públicas	15,629,217,403
<b>2.1.9</b>	<b>Otros gastos corrientes</b>	<b>52,406,395</b>
2.1.9.1	Otros gastos corrientes	52,406,395
<b>2.2</b>	<b>GASTOS DE CAPITAL</b>	<b>178,353,699,841</b>
<b>2.2.1</b>	<b>Construcciones en proceso</b>	<b>53,095,986,167</b>
2.2.1.1	Construcciones por contrato	42,349,515,641
2.2.1.2	Construcciones por administración	10,746,470,526
2.2.1.2.1	Remuneraciones aplicadas a construcciones por administración	747,569,878
2.2.1.2.1.1	Sueldos y salarios aplicados a construcciones por administración	668,578,795
2.2.1.2.1.2	Contribuciones sociales aplicados a construcciones por administración	78,991,083
2.2.1.2.2	Materiales, suministro y servicios no personales aplicados a construcciones por administración	9,961,056,550



# GOBIERNO CENTRAL

## Clasificación Económica del Gasto

Proyecto de Ley de Presupuesto 2025

Valores RD\$

2 de 2

CUENTA	DENOMINACIÓN	MONTO
2.2.1.2.4	Impuestos sobre los productos, la producción y las importaciones de las empresas	37,844,098
<b>2.2.2</b>	<b>Activos fijos (formación bruta de capital fijo)</b>	<b>60,902,937,519</b>
2.2.2.1	Viviendas, edificios y estructuras	28,714,700,911
2.2.2.1.1	Edificaciones residenciales	3,862,193,458
2.2.2.1.2	Edificaciones no residenciales	23,742,522,540
2.2.2.1.3	Otras estructuras	834,793,674
2.2.2.1.4	Mejoras de tierras y terrenos	3,000,000
2.2.2.1.5	Supervisión e inspección de obras en edificaciones	272,191,239
2.2.2.2	Maquinaria y equipo	28,799,342,718
2.2.2.2.1	Equipo de transporte	7,693,071,581
2.2.2.2.3	Otra maquinaria y equipo	4,419,171,920
2.2.2.2.4	Mobiliario y equipo	16,687,099,217
2.2.2.3	Equipo de defensa y seguridad	496,204,002
2.2.2.4	Activos biológicos cultivados	559,057,674
2.2.2.4.1	Recursos animales que generan productos en forma recurrente	17,760,928
2.2.2.4.2	Árboles, cultivos y otras plantaciones que dan productos recurrentes	541,296,746
2.2.2.5	Activos fijos intangibles	2,333,632,214
2.2.2.5.1	Investigación y desarrollo	60,400
2.2.2.5.2	Exploración y evaluación minera	12,801,246
2.2.2.5.3	Programas de informática y bases de datos	2,285,833,310
2.2.2.5.3.1	Programas de informática	2,279,773,210
2.2.2.5.3.2	Base de datos	6,060,100
2.2.2.5.5	Otros activos fijos intangibles (otros prod. de la propiedad intelectual)	34,937,258
<b>2.2.4</b>	<b>Objetos de valor</b>	<b>10,094,704</b>
2.2.4.1	Piedras y metales preciosos	1,119,500
2.2.4.2	Antigüedades y otros objetos de arte	5,392,004
2.2.4.3	Otros objetos de valor	3,583,200
<b>2.2.5</b>	<b>Activos no producidos</b>	<b>1,120,835,769</b>
2.2.5.1	Activos tangibles no producidos de origen natural	1,117,035,769
2.2.5.1.1	Tierras y terrenos	1,117,035,769
2.2.5.2	Activos intangibles no producidos	3,800,000
2.2.5.2.1	Derechos patentados	100,000
2.2.5.2.4	Otros activos intangibles no producidos	3,700,000
<b>2.2.6</b>	<b>Transferencias de capital otorgadas</b>	<b>61,776,721,407</b>
2.2.6.1	Transferencias de capital al sector privado	174,810,000
2.2.6.1.2	Ayudas sociales en bienes de capital a asociaciones sin fines de lucro (ASFL)	174,810,000
2.2.6.2	Transferencias de capital al sector público	61,558,711,407
2.2.6.2.1	Transferencias de capital al gobierno general	19,683,094,461
2.2.6.2.1.1	Transferencias de capital al gobierno general nacional	9,757,551,453
2.2.6.2.1.2	Transferencias de capital al gobierno general local (municipios)	9,925,543,008
2.2.6.2.2	Transferencias de capital a empresas públicas no financieras (no subvenciones)	39,292,986,946
2.2.6.2.3	Transferencias de capital a instituciones públicas financieras (no subvenciones)	2,582,630,000
2.2.6.2.3.2	Transferencias de capital a instituciones públicas financieras no monetarias	2,582,630,000
2.2.6.7	Otras transferencias de capital	43,200,000
<b>2.2.8</b>	<b>Gastos de capital, reserva presupuestaria</b>	<b>1,447,124,275</b>
2.2.8.1	5 % que se asigna durante el ejercicio para inversión	1,268,687,984
2.2.8.2	1% que se asigna durante el ejercicio para inversión por calamidad pública	178,436,291
<b>TOTAL GENERAL</b>		<b>1,484,234,610,959</b>

Fuente : Sistema de Información de la Gestión Financiera (SIGEF)

# Gobierno Central

Clasificación Institucional según Objeto del Gasto  
Proyecto de Ley de Presupuesto 2025  
Valores en RD\$

1 de 2

CAPÍTULO	REMUNERACIONES Y CONTRIBUCIONES	CONTRATACIÓN DE SERVICIOS	MATERIALES Y SUMINISTROS	TRANSFERENCIAS CORRIENTES	TRANSFERENCIAS DE CAPITAL	BIENES MUEBLES, INMUEBLES E INTANGIBLES	OBRAS	GASTOS FINANCIEROS	TOTAL
<b>1 - PODER LEGISLATIVO</b>	<b>5,412,732,073</b>	<b>1,549,405,299</b>	<b>328,048,933</b>	<b>1,153,102,649</b>		<b>354,865,348</b>	<b>109,000,000</b>		<b>8,907,154,302</b>
0101 - SENADO DE LA REPÚBLICA	1,900,480,314	413,478,374	83,070,436	421,700,000		184,350,000	7,700,000		3,010,779,124
0102 - CÁMARA DE DIPUTADOS	3,512,251,759	1,135,926,925	244,978,497	731,402,649		170,515,348	101,300,000		5,896,375,178
<b>2 - PODER EJECUTIVO</b>	<b>336,695,308,544</b>	<b>93,533,160,889</b>	<b>67,746,345,722</b>	<b>487,340,601,416</b>	<b>61,776,721,407</b>	<b>33,295,708,372</b>	<b>70,950,994,269</b>	<b>298,486,441,612</b>	<b>1,449,825,282,231</b>
0201 - PRESIDENCIA DE LA REPÚBLICA	19,483,265,372	9,059,098,828	13,001,285,524	56,627,025,234	23,143,377,500	2,895,942,036	5,858,688,121		130,068,682,615
0202 - MINISTERIO DE INTERIOR Y POLICÍA	34,781,804,855	3,738,818,709	6,170,829,519	17,822,667,754	10,025,543,008	791,498,869	300,800,000		73,631,962,714
0203 - MINISTERIO DE DEFENSA	41,243,647,746	3,279,589,933	7,213,024,744	10,060,463,100		971,063,314	1,229,696,561		63,997,485,398
0204 - MINISTERIO DE RELACIONES EXTERIORES	6,493,868,035	6,378,981,021	1,625,416,913	419,574,599		364,745,846	61,700,000		15,344,286,414
0205 - MINISTERIO DE HACIENDA	5,519,309,065	2,157,469,938	341,108,406	12,959,094,914		480,260,940	2,325,000		21,459,568,263
0206 - MINISTERIO DE EDUCACIÓN	176,054,966,862	44,897,282,588	11,586,784,428	52,932,766,590	168,865,940	13,778,274,397	10,413,209,195		309,832,150,000
0207 - MINISTERIO DE SALUD PÚBLICA Y ASISTENCIA SOCIAL	7,623,291,148	2,840,667,773	16,196,081,492	106,356,843,871	15,583,029,243	524,583,286	80,776,380		149,205,273,193
0208 - MINISTERIO DE DEPORTES Y RECREACIÓN	1,405,766,022	629,717,601	234,514,983	2,126,943,000		117,844,028	187,800,000		4,702,585,634
0209 - MINISTERIO DE TRABAJO	1,006,692,787	523,015,093	68,101,050	1,293,532,157		132,002,363			3,023,343,450
0210 - MINISTERIO DE AGRICULTURA	5,431,027,711	1,581,832,794	1,180,679,823	6,422,811,139	2,205,963,805	761,055,130	952,146,129		18,535,516,531
0211 - MINISTERIO DE OBRAS PÚBLICAS Y COMUNICACIONES	7,977,118,736	6,402,785,836	5,146,963,807	5,236,581,489	1,572,870,000	5,307,542,378	36,136,576,996		67,780,439,242
0212 - MINISTERIO DE INDUSTRIA, COMERCIO Y MIPYMES (MICM)	2,936,926,345	1,758,515,425	544,000,038	15,589,142,933	531,500,000	200,895,403	3,000,000		21,563,980,144
0213 - MINISTERIO DE TURISMO	1,771,551,600	2,613,994,617	272,924,499	247,160,600	174,800,000	473,311,975	3,846,311,734		9,400,055,025
0214 - PROCURADURÍA GENERAL DE LA REPÚBLICA	7,861,529,114	1,293,736,128	1,638,005,750			588,294,723			11,381,565,715
0215 - MINISTERIO DE LA MUJER	464,939,861	254,435,188	74,306,827	386,863,279	26,000,000	24,763,000	23,000,000		1,254,308,155
0216 - MINISTERIO DE CULTURA	2,190,110,413	633,956,112	91,349,453	1,172,909,324	22,098,250	35,514,970	17,100,000		4,163,038,522
0217 - MINISTERIO DE LA JUVENTUD	343,497,052	155,258,628	59,418,056	187,415,145		9,146,494			754,735,375
0218 - MINISTERIO DE MEDIO AMBIENTE Y RECURSOS NATURALES	4,375,624,798	668,446,122	993,977,517	4,093,347,321	5,570,898,562	559,671,582	1,059,746,515		17,321,712,417
0219 - MINISTERIO DE EDUCACIÓN SUPERIOR CIENCIA Y TECNOLOGÍA	2,492,312,132	974,498,626	253,741,219	18,878,488,819		244,485,374	8,250,000		22,851,776,170
0220 - MINISTERIO DE ECONOMÍA, PLANIFICACIÓN Y DESARROLLO	2,015,607,453	1,353,591,761	101,056,048	348,441,894		52,129,500	136,577,302		4,007,403,958

# Gobierno Central

Clasificación Institucional según Objeto del Gasto  
Proyecto de Ley de Presupuesto 2025  
Valores en RD\$

2 de 2

CAPÍTULO	REMUNERACIONES Y CONTRIBUCIONES	CONTRATACIÓN DE SERVICIOS	MATERIALES Y SUMINISTROS	TRANSFERENCIAS CORRIENTES	TRANSFERENCIAS DE CAPITAL	BIENES MUEBLES, INMUEBLES E INTANGIBLES	OBRAS	GASTOS FINANCIEROS	TOTAL
<b>2 - PODER EJECUTIVO</b>	<b>336,695,308,544</b>	<b>93,533,160,889</b>	<b>67,746,345,722</b>	<b>487,340,601,416</b>	<b>61,776,721,407</b>	<b>33,295,708,372</b>	<b>70,950,994,269</b>	<b>298,486,441,612</b>	<b>1,449,825,282,231</b>
0221 - MINISTERIO DE ADMINISTRACIÓN PÚBLICA	1,523,094,739	1,024,062,104	61,143,772	21,700,000		84,380,988			2,714,381,603
0222 - MINISTERIO DE ENERGIA Y MINAS	1,367,158,950	554,904,471	332,394,381	703,377,398		2,542,199,515	249,818,901		5,749,853,616
0223 - MINISTERIO DE LA VIVIENDA, HABITAT Y EDIFICACIONES (MIVHED)	2,332,197,748	754,799,881	559,237,473	67,063,000	891,107,444	2,356,102,261	10,383,471,435		17,343,979,242
0998 - ADMINISTRACION DE DEUDA PUBLICA Y ACTIVOS FINANCIEROS				35,000,029,526				298,486,441,612	333,486,471,138
0999 - ADMINISTRACION DE OBLIGACIONES DEL TESORO NACIONAL		3,701,712		138,386,358,330	1,860,667,655				140,250,727,697
<b>3 - PODER JUDICIAL</b>	<b>9,590,274,456</b>	<b>2,108,346,333</b>	<b>182,830,878</b>	<b>389,799,099</b>		<b>650,343,097</b>			<b>12,921,593,863</b>
0301 - PODER JUDICIAL	9,590,274,456	2,108,346,333	182,830,878	389,799,099		650,343,097			12,921,593,863
<b>4 - JUNTA CENTRAL ELECTORAL</b>	<b>3,165,902,237</b>	<b>1,658,340,800</b>	<b>297,533,900</b>	<b>1,504,219,400</b>		<b>67,384,000</b>	<b>57,511,400</b>		<b>6,750,891,737</b>
0401 - JUNTA CENTRAL ELECTORAL	3,165,902,237	1,658,340,800	297,533,900	1,504,219,400		67,384,000	57,511,400		6,750,891,737
<b>5 - CÁMARA DE CUENTAS DE LA REPÚBLICA DOMINICANA</b>	<b>1,178,142,436</b>	<b>236,075,346</b>	<b>43,171,795</b>	<b>2,369,800</b>		<b>64,488,710</b>			<b>1,524,248,087</b>
0402 - CÁMARA DE CUENTAS	1,178,142,436	236,075,346	43,171,795	2,369,800		64,488,710			1,524,248,087
<b>6 - TRIBUNAL CONSTITUCIONAL</b>	<b>1,293,813,632</b>	<b>357,927,852</b>	<b>94,306,391</b>	<b>143,030,000</b>		<b>11,294,000</b>			<b>1,900,371,875</b>
0403 - TRIBUNAL CONSTITUCIONAL	1,293,813,632	357,927,852	94,306,391	143,030,000		11,294,000			1,900,371,875
<b>7 - DEFENSOR DEL PUEBLO</b>	<b>277,398,000</b>	<b>65,087,772</b>	<b>28,299,628</b>	<b>3,514,600</b>		<b>700,000</b>			<b>375,000,000</b>
0404 - DEFENSOR DEL PUEBLO	277,398,000	65,087,772	28,299,628	3,514,600		700,000			375,000,000
<b>8 - TRIBUNAL SUPERIOR ELECTORAL (TSE)</b>	<b>761,926,939</b>	<b>132,114,871</b>	<b>42,188,875</b>	<b>6,199,984</b>		<b>144,700,742</b>	<b>106,267,970</b>		<b>1,193,399,381</b>
0405 - TRIBUNAL SUPERIOR ELECTORAL ( TSE)	761,926,939	132,114,871	42,188,875	6,199,984		144,700,742	106,267,970		1,193,399,381
<b>17 - OFICINA NACIONAL DE DEFENSA PÚBLICA</b>	<b>692,926,483</b>	<b>112,033,000</b>	<b>14,460,000</b>			<b>17,250,000</b>			<b>836,669,483</b>
0406 - OFICINA NACIONAL DE DEFENSA PUBLICA	692,926,483	112,033,000	14,460,000			17,250,000			836,669,483
<b>TOTAL GENERAL</b>	<b>359,068,424,800</b>	<b>99,752,492,162</b>	<b>68,777,186,122</b>	<b>490,542,836,948</b>	<b>61,776,721,407</b>	<b>34,606,734,269</b>	<b>71,223,773,639</b>	<b>298,486,441,612</b>	<b>1,484,234,610,959</b>

Fuente : Sistema de Información de la Gestión Financiera (SIGEF)

GOBIERNO CENTRAL

Clasificación Funcional del Gasto según Grupo Económico

Proyecto de Ley de Presupuesto 2025

Valores RD\$

1 de 2

CONCEPTO	GASTOS CORRIENTES						GASTOS DE CAPITAL						TOTAL
	Gastos de consumo	Prestaciones de la seguridad social	Intereses de la deuda	Subvenciones otorgadas a empresas	Transferencias corrientes otorgadas	Otros gastos corrientes	Construcciones en proceso	Activos fijos (formación bruta de capital fijo)	Objetos de valor	Activos no producidos	Transferencias de capital otorgadas	Gastos de capital, reserva presupuestaria	
1 - SERVICIOS GENERALES	177,675,896,199	37,500,000			34,869,613,014	5,800,000	1,625,850,628	12,806,764,446	1,355,204	311,600,000	10,055,543,008	1,446,284,275	238,836,206,774
1.1 - Administración general	44,720,988,238	37,500,000			31,514,266,460	5,800,000	1,417,432,122	3,525,102,563	813,200	234,600,000	9,955,543,008	1,446,284,275	92,858,329,866
1.2 - Relaciones internacionales	14,325,828,824				422,124,599			418,698,322	342,004				15,166,993,749
1.3 - Defensa nacional	49,731,919,819				138,089,525		204,252,773	3,582,489,310	200,000	50,000,000			53,706,951,427
1.4 - Justicia, orden público y seguridad	68,897,159,318				2,795,132,430		4,165,733	5,280,474,251		27,000,000	100,000,000		77,103,931,732
2 - SERVICIOS ECONÓMICOS	37,055,138,287			13,500,000,000	101,095,581,834	41,606,395	40,471,775,374	9,404,965,136	1,200,000	780,235,769	34,857,600,022	840,000	237,208,942,817
2.1 - Asuntos económicos, comerciales y laborales	6,059,845,619			13,500,000,000	2,944,446,924	41,606,395	26,924,929	146,744,904		30,000,000	531,500,000		23,281,068,771
2.2 - Agropecuaria, caza, pesca y silvicultura	7,322,720,743				5,993,881,353		1,628,911,745	918,250,107			2,205,963,805		18,069,727,753
2.3 - Riego	184,241,797				2,877,256,383			2,980,000			5,414,198,562		8,478,676,742
2.4 - Energía y combustible	2,515,398,339				83,238,227,398		184,601,477	2,646,104,677			1,860,667,655		90,444,999,546
2.5 - Minería, manufactura y construcción	249,150,704				525,000,000		15,361,496	89,749,623					879,261,823
2.6 - Transporte	15,102,645,532				3,049,654,064		36,459,719,155	4,615,129,995		720,235,769	23,597,600,000	840,000	83,545,824,515
2.7 - Comunicaciones	1,327,399,788				1,896,580,835						1,072,870,000		4,296,850,623
2.8 - Banca y seguros					149,703,020								149,703,020
2.9 - Otros servicios económicos	4,293,735,765				420,831,857		2,156,256,572	986,005,830	1,200,000	30,000,000	174,800,000		8,062,830,024
3 - PROTECCIÓN DEL MEDIO AMBIENTE	5,676,859,422				1,303,350,697		6,401,184,234	1,250,149,291			156,700,000		14,788,243,644
3.1 - Protección del aire, agua y suelo	348,829,279				235,042,000		249,905,935	235,626,354					1,069,403,568
3.2 - Protección de la biodiversidad y ordenación de desechos	4,946,347,655				824,293,814		1,442,505,768	1,000,005,059			156,700,000		8,369,852,296
3.3 - Cambio Climático	381,682,488				244,014,883		4,708,772,531	14,517,878					5,348,987,780
4 - SERVICIOS SOCIALES	296,391,332,255	88,231,536,200			216,505,225,677	5,000,000	4,597,175,931	37,441,058,646	7,539,500	29,000,000	16,706,878,377		659,914,746,586
4.1 - Vivienda y servicios comunitarios	142,000,000				8,786,099,229		1,555,487,230	3,522,649,428			14,070,440,264		28,076,676,151
4.2 - Salud	30,636,057,118				97,736,889,307	5,000,000	517,819,108	5,118,896,908	450,000	25,000,000	2,419,453,923		136,459,566,364
4.3 - Actividades deportivas, recreativas, culturales y religiosas	5,357,904,722				3,339,190,924		1,118,858,912	1,661,393,307	2,970,000		22,098,250		11,502,416,115

GOBIERNO CENTRAL

Clasificación Funcional del Gasto según Grupo Económico

Proyecto de Ley de Presupuesto 2025

Valores RD\$

2 de 2

CONCEPTO	GASTOS CORRIENTES						GASTOS DE CAPITAL						TOTAL
	Gastos de consumo	Prestaciones de la seguridad social	Intereses de la deuda	Subvenciones otorgadas a empresas	Transferencias corrientes otorgadas	Otros gastos corrientes	Construcciones en proceso	Activos fijos (formación bruta de capital fijo)	Objetos de valor	Activos no producidos	Transferencias de capital otorgadas	Gastos de capital, reserva presupuestaria	
4 - SERVICIOS SOCIALES	296,391,332,255	88,231,536,200			216,505,225,677	5,000,000	4,597,175,931	37,441,058,646	7,539,500	29,000,000	16,706,878,377		659,914,746,586
4.4 - Educación	237,906,405,380				46,623,472,328		20,740,229	24,873,220,974	3,969,500	3,600,000	168,865,940		309,600,274,351
4.5 - Protección social	21,716,872,689	88,231,536,200			59,724,565,498		1,384,270,452	2,233,273,026	150,000	400,000	20,000		173,291,087,865
4.6 - Equidad de género	632,092,346				295,008,391			31,625,003			26,000,000		984,725,740
5 - INTERESES DE LA DEUDA PÚBLICA			298,486,441,612		35,000,029,526								333,486,471,138
5.1 - Intereses y comisiones de deuda pública			298,486,441,612		35,000,029,526								333,486,471,138
TOTAL GENERAL	516,799,226,163	88,269,036,200	298,486,441,612	13,500,000,000	388,773,800,748	52,406,395	53,095,986,167	60,902,937,519	10,094,704	1,120,835,769	61,776,721,407	1,447,124,275	1,484,234,610,959

Fuente : Sistema de Información de la Gestión Financiera (SIGEF)

# GOBIERNO CENTRAL

## Clasificación Institucional del Gasto según Fuente de Financiamiento Proyecto de Ley de Presupuesto 2025 Valores RD\$

1 de 2

CAPÍTULO	FONDO GENERAL	DESTINO ESPECIFICO	FONDO PROPIOS	TRANSFERENCIAS	CRÉDITO INTERNO	CRÉDITO EXTERNO	DONACIONES EXTERNAS	TOTALES
<b>1 - PODER LEGISLATIVO</b>	<b>8,907,154,302</b>	-	-	-	-	-	-	<b>8,907,154,302</b>
0101 SENADO DE LA REPÚBLICA	3,010,779,124	-	-	-	-	-	-	3,010,779,124
0102 CÁMARA DE DIPUTADOS	5,896,375,178	-	-	-	-	-	-	5,896,375,178
<b>17 - OFICINA NACIONAL DE DEFENSA PÚBLICA</b>	<b>836,669,483</b>	-	-	-	-	-	-	<b>836,669,483</b>
0406 OFICINA NACIONAL DE DEFENSA PUBLICA	836,669,483	-	-	-	-	-	-	836,669,483
<b>2 - PODER EJECUTIVO</b>	<b>1,064,051,563,858</b>	<b>118,780,733,571</b>	-	-	<b>118,556,260,000</b>	<b>146,965,207,255</b>	<b>1,471,517,547</b>	<b>1,449,825,282,231</b>
0201 PRESIDENCIA DE LA REPÚBLICA	100,391,812,059	2,649,100,415	-	-	2,212,563,886	24,754,484,925	60,721,330	130,068,682,615
0202 MINISTERIO DE INTERIOR Y POLICÍA	44,279,509,534	29,331,346,860	-	-	-	-	21,106,320	73,631,962,714
0203 MINISTERIO DE DEFENSA	59,356,861,539	4,640,623,859	-	-	-	-	-	63,997,485,398
0204 MINISTERIO DE RELACIONES EXTERIORES	14,519,590,420	824,695,994	-	-	-	-	-	15,344,286,414
0205 MINISTERIO DE HACIENDA	18,862,647,778	2,116,151,586	-	-	-	480,768,899	-	21,459,568,263
0206 MINISTERIO DE EDUCACIÓN	305,551,164,702	215,325,435	-	-	-	4,000,000,000	65,659,863	309,832,150,000
0207 MINISTERIO DE SALUD PÚBLICA Y ASISTENCIA SOCIAL	128,228,607,208	1,080,398,034	-	-	3,000,000,000	16,533,908,120	362,359,831	149,205,273,193
0208 MINISTERIO DE DEPORTES Y RECREACIÓN	4,487,809,623	214,776,011	-	-	-	-	-	4,702,585,634
0209 MINISTERIO DE TRABAJO	2,490,396,834	170,175,447	-	-	-	347,105,000	15,666,169	3,023,343,450
0210 MINISTERIO DE AGRICULTURA	15,036,286,893	397,582,601	-	-	-	3,092,390,000	9,257,037	18,535,516,531
0211 MINISTERIO DE OBRAS PÚBLICAS Y COMUNICACIONES	39,782,594,063	8,644,379,310	-	-	-	19,342,297,849	11,168,020	67,780,439,242
0212 MINISTERIO DE INDUSTRIA, COMERCIO Y MIPYMES (MICM)	13,068,509,022	3,471,006,016	-	-	5,000,000,000	-	24,465,106	21,563,980,144
0213 MINISTERIO DE TURISMO	3,355,311,099	4,710,974,399	-	-	-	1,170,195,023	163,574,504	9,400,055,025
0214 PROCURADURÍA GENERAL DE LA REPÚBLICA	9,142,624,935	2,216,650,712	-	-	-	-	22,290,068	11,381,565,715
0215 MINISTERIO DE LA MUJER	1,212,832,846	2,475,309	-	-	-	-	39,000,000	1,254,308,155
0216 MINISTERIO DE CULTURA	4,147,764,227	13,176,045	-	-	-	-	2,098,250	4,163,038,522
0217 MINISTERIO DE LA JUVENTUD	754,735,375	-	-	-	-	-	-	754,735,375
0218 MINISTERIO DE MEDIO AMBIENTE Y RECURSOS NATURALES	12,550,779,117	1,410,503,695	-	-	-	3,137,435,921	222,993,684	17,321,712,417
0219 MINISTERIO DE EDUCACIÓN SUPERIOR CIENCIA Y TECNOLOGÍA	22,440,944,374	410,831,796	-	-	-	-	-	22,851,776,170
0220 MINISTERIO DE ECONOMÍA, PLANIFICACIÓN Y DESARROLLO	3,063,550,438	-	-	-	-	648,093,450	295,760,070	4,007,403,958
0221 MINISTERIO DE ADMINISTRACIÓN PÚBLICA	2,470,154,043	-	-	-	-	244,227,560	-	2,714,381,603
0222 MINISTERIO DE ENERGIA Y MINAS	3,091,198,627	314,779,841	-	-	-	2,343,875,148	-	5,749,853,616
0223 MINISTERIO DE LA VIVIENDA, HABITAT Y EDIFICACIONES (MIVHED)	12,529,873,813	888,000,000	-	-	3,323,696,114	447,012,020	155,397,295	17,343,979,242
0998 ADMINISTRACION DE DEUDA PUBLICA Y ACTIVOS FINANCIEROS	123,856,679,887	55,057,780,206	-	-	105,020,000,000	49,552,011,045	-	333,486,471,138
0999 ADMINISTRACION DE OBLIGACIONES DEL TESORO NACIONAL	119,379,325,402	-	-	-	-	20,871,402,295	-	140,250,727,697
<b>3 - PODER JUDICIAL</b>	<b>12,921,593,863</b>	-	-	-	-	-	-	<b>12,921,593,863</b>
0301 PODER JUDICIAL	12,921,593,863	-	-	-	-	-	-	12,921,593,863
<b>4 - JUNTA CENTRAL ELECTORAL</b>	<b>6,750,891,737</b>	-	-	-	-	-	-	<b>6,750,891,737</b>
0401 JUNTA CENTRAL ELECTORAL	6,750,891,737	-	-	-	-	-	-	6,750,891,737

GOBIERNO CENTRAL

Clasificación Institucional del Gasto según Fuente de Financiamiento  
Proyecto de Ley de Presupuesto 2025  
Valores RD\$

2 de 2

CAPÍTULO	FONDO GENERAL	DESTINO ESPECIFICO	FONDO PROPIOS	TRANSFERENCIAS	CRÉDITO INTERNO	CRÉDITO EXTERNO	DONACIONES EXTERNAS	TOTALES
5 - CÁMARA DE CUENTAS DE LA REPÚBLICA DOMINICANA	1,524,248,087	-	-	-	-	-	-	1,524,248,087
0402 CÁMARA DE CUENTAS	1,524,248,087	-	-	-	-	-	-	1,524,248,087
6 - TRIBUNAL CONSTITUCIONAL	1,900,371,875	-	-	-	-	-	-	1,900,371,875
0403 TRIBUNAL CONSTITUCIONAL	1,900,371,875	-	-	-	-	-	-	1,900,371,875
7 - DEFENSOR DEL PUEBLO	375,000,000	-	-	-	-	-	-	375,000,000
0404 DEFENSOR DEL PUEBLO	375,000,000	-	-	-	-	-	-	375,000,000
8 - TRIBUNAL SUPERIOR ELECTORAL (TSE)	1,193,399,381	-	-	-	-	-	-	1,193,399,381
0405 TRIBUNAL SUPERIOR ELECTORAL ( TSE)	1,193,399,381	-	-	-	-	-	-	1,193,399,381
TOTAL GENERAL	1,098,460,892,586	118,780,733,571	-	-	118,556,260,000	146,965,207,255	1,471,517,547	1,484,234,610,959

Fuente : Sistema de Información de la Gestión Financiera (SIGEF)

# Gobierno Central

Clasificación Institucional según Programática y Objeto del Gasto  
Proyecto de Ley de Presupuesto 2025  
Valores en RD\$

1 de 76

INSTITUCIONAL - CAPÍTULO - PROGRAMA - SUBPROGRAMA - CONCEPTO	TOTAL
<b>1.1.1.1.1 - GOBIERNO CENTRAL</b>	<b>1,592,355,121,494</b>
<b>0101 - SENADO DE LA REPÚBLICA</b>	<b>3,010,779,124</b>
11 - REPRESENTACIÓN, FISCALIZACIÓN Y GESTIÓN LEGISLATIVA	2,589,079,124
02 - POBLACIÓN NACIONAL CON REPRESENTACIÓN LEGISLATIVA	2,589,079,124
1 - REMUNERACIONES Y CONTRIBUCIONES	1,900,480,314
2 - CONTRATACIÓN DE SERVICIOS	413,478,374
3 - MATERIALES Y SUMINISTROS	83,070,436
6 - BIENES MUEBLES, INMUEBLES E INTANGIBLES	184,350,000
7 - OBRAS	7,700,000
98 - ADMINISTRACIÓN DE CONTRIBUCIONES ESPECIALES	421,700,000
00 - ACCIONES QUE NO GENERAN PRODUCCIÓN	421,700,000
4 - TRANSFERENCIAS CORRIENTES	421,700,000
<b>0102 - CÁMARA DE DIPUTADOS</b>	<b>5,896,375,178</b>
11 - REPRESENTACIÓN, FISCALIZACIÓN Y GESTIÓN LEGISLATIVA	5,265,722,343
02 - POBLACIÓN NACIONAL RECIBE SERVICIOS DE REPRESENTACIÓN, FISCALIZACIÓN Y GESTIÓN LEGISLATIVA	5,265,722,343
1 - REMUNERACIONES Y CONTRIBUCIONES	3,512,251,759
2 - CONTRATACIÓN DE SERVICIOS	1,135,926,925
3 - MATERIALES Y SUMINISTROS	244,978,497
4 - TRANSFERENCIAS CORRIENTES	100,749,814
6 - BIENES MUEBLES, INMUEBLES E INTANGIBLES	170,515,348
7 - OBRAS	101,300,000
98 - ADMINISTRACIÓN DE CONTRIBUCIONES ESPECIALES	630,652,835
00 - ACCIONES QUE NO GENERAN PRODUCCIÓN	630,652,835
4 - TRANSFERENCIAS CORRIENTES	630,652,835
<b>0201 - PRESIDENCIA DE LA REPÚBLICA</b>	<b>130,068,682,615</b>
01 - ACTIVIDADES CENTRALES	6,551,628,023
00 - ACCIONES QUE NO GENERAN PRODUCCIÓN	6,551,628,023
1 - REMUNERACIONES Y CONTRIBUCIONES	4,304,975,381
2 - CONTRATACIÓN DE SERVICIOS	1,587,519,189
3 - MATERIALES Y SUMINISTROS	425,577,505
4 - TRANSFERENCIAS CORRIENTES	106,763,541
6 - BIENES MUEBLES, INMUEBLES E INTANGIBLES	102,592,407
7 - OBRAS	24,200,000
11 - CONTROL FISCAL	8,343,508,972
00 - ACCIONES QUE NO GENERAN PRODUCCIÓN	5,242,781,293
3 - MATERIALES Y SUMINISTROS	3,796,497,018
7 - OBRAS	1,446,284,275



# Gobierno Central

Clasificación Institucional según Programática y Objeto del Gasto  
Proyecto de Ley de Presupuesto 2025  
Valores en RD\$

2 de 76

INSTITUCIONAL - CAPÍTULO - PROGRAMA - SUBPROGRAMA - CONCEPTO	TOTAL
01 - ACCIONES COMUNES	1,106,583,194
1 - REMUNERACIONES Y CONTRIBUCIONES	622,161,992
2 - CONTRATACIÓN DE SERVICIOS	383,504,029
3 - MATERIALES Y SUMINISTROS	56,565,839
6 - BIENES MUEBLES, INMUEBLES E INTANGIBLES	44,351,334
02 - INSTITUCIONES PÚBLICAS RECIBEN SERVICIOS DE AUDITORÍA INTERNA	340,127,356
1 - REMUNERACIONES Y CONTRIBUCIONES	340,127,356
03 - ASESORÍA Y CAPACITACIÓN EN EL FORTALECIMIENTO DEL CONTROL INTERNO	64,722,602
1 - REMUNERACIONES Y CONTRIBUCIONES	64,722,602
04 - INSTITUCIONES PÚBLICAS CON CONTRATO REGISTRADO CONFORME A LO ESTABLECIDO EN LA LEY 10-07 DEL SISTEMA NACIONAL DE CONTROL INTERNO	37,372,357
1 - REMUNERACIONES Y CONTRIBUCIONES	37,372,357
05 - ORDENES DE PAGOS AUTORIZADAS CONFORME COMPROBACIÓN DEL CUMPLIMIENTO DEL CONTROL PREVIO DE LAS NORMATIVAS VIGENTES	1,551,922,170
1 - REMUNERACIONES Y CONTRIBUCIONES	1,551,922,170
12 - PROTECCIÓN SOCIAL	60,836,494,694
00 - ACCIONES QUE NO GENERAN PRODUCCIÓN	270,809,031
1 - REMUNERACIONES Y CONTRIBUCIONES	139,819,989
2 - CONTRATACIÓN DE SERVICIOS	39,932,492
3 - MATERIALES Y SUMINISTROS	50,329,500
6 - BIENES MUEBLES, INMUEBLES E INTANGIBLES	27,775,550
7 - OBRAS	12,951,500
01 - ACCIONES COMUNES A LOS PRODUCTOS 8,9,10,11Y 12	5,964,028,413
1 - REMUNERACIONES Y CONTRIBUCIONES	2,823,245,584
2 - CONTRATACIÓN DE SERVICIOS	993,562,911
3 - MATERIALES Y SUMINISTROS	149,943,882
4 - TRANSFERENCIAS CORRIENTES	1,714,282,000
6 - BIENES MUEBLES, INMUEBLES E INTANGIBLES	54,434,287
7 - OBRAS	228,559,749
02 - CIUDADANOS RECIBEN ATENCIÓN A EMERGENCIAS	4,065,026,483
1 - REMUNERACIONES Y CONTRIBUCIONES	1,593,069,800
2 - CONTRATACIÓN DE SERVICIOS	757,561,000
3 - MATERIALES Y SUMINISTROS	154,278,364
6 - BIENES MUEBLES, INMUEBLES E INTANGIBLES	1,218,990,000
7 - OBRAS	341,127,319
05 - GESTIÓN DE PAGO SUBSIDIOS SOCIALES	566,004,328
1 - REMUNERACIONES Y CONTRIBUCIONES	404,693,602
2 - CONTRATACIÓN DE SERVICIOS	128,649,001

# Gobierno Central

Clasificación Institucional según Programática y Objeto del Gasto  
Proyecto de Ley de Presupuesto 2025  
Valores en RD\$

3 de 76

INSTITUCIONAL - CAPÍTULO - PROGRAMA - SUBPROGRAMA - CONCEPTO	TOTAL
3 - MATERIALES Y SUMINISTROS	21,561,725
4 - TRANSFERENCIAS CORRIENTES	2,300,000
6 - BIENES MUEBLES, INMUEBLES E INTANGIBLES	8,800,000
07 - PERSONAS VULNERABLES RECIBEN APOYO ECONOMICO A TRAVES DE LOS SUBSIDIOS SOCIALES	1,237,605,996
4 - TRANSFERENCIAS CORRIENTES	1,237,605,996
08 - HOGARES EN SITUACIÓN DE POBREZA RECIBEN APOYOS PARA LA PROMOCIÓN DE SALUD Y ERRADICACIÓN DE LA DESNUTRICIÓN	35,846,970,800
2 - CONTRATACIÓN DE SERVICIOS	85,000,000
3 - MATERIALES Y SUMINISTROS	10,000,000
4 - TRANSFERENCIAS CORRIENTES	35,751,970,800
10 - HOGARES PARTICIPANTES ELEGIBLES RECIBEN SUBSIDIOS FOCALIZADOS PARA SERVICIOS DOMICILIARIOS Y ACCESO A UNA VIVIENDA DIGNA	12,148,812,796
4 - TRANSFERENCIAS CORRIENTES	12,148,812,796
12 - HOGARES EN SITUACIÓN DE POBREZA RECIBEN SERVICIOS DE CUIDADOS	112,471,764
1 - REMUNERACIONES Y CONTRIBUCIONES	59,460,198
2 - CONTRATACIÓN DE SERVICIOS	27,949,999
3 - MATERIALES Y SUMINISTROS	9,930,464
4 - TRANSFERENCIAS CORRIENTES	700,000
6 - BIENES MUEBLES, INMUEBLES E INTANGIBLES	14,431,103
18 - BENEFICIARIOS DE LA RED DE PROTECCIÓN SOCIAL RECIBEN RESPUESTA A SUS SOLICITUDES	41,138,148
1 - REMUNERACIONES Y CONTRIBUCIONES	36,608,148
2 - CONTRATACIÓN DE SERVICIOS	4,130,000
3 - MATERIALES Y SUMINISTROS	400,000
19 - MUJERES ADOLESCENTES Y ADULTAS ACCEDEN A SERVICIOS DE ATENCIÓN INTEGRAL	8,713,232
2 - CONTRATACIÓN DE SERVICIOS	4,713,232
4 - TRANSFERENCIAS CORRIENTES	4,000,000
20 - PERSONAS PARTICIPAN EN ACTIVIDADES COMUNITARIAS PARA PREVENCION DE VIOLENCIA CONTRA LA MUJER, EMBARAZO ADOLESCENTE Y LA PROMOCION DE SALUD SEXUAL Y REPRODUCTIVA	5,510,687
2 - CONTRATACIÓN DE SERVICIOS	5,510,687
21 - CIUDADANOS DE COMUNIDADES VULNERABLES RECIBEN EDUCACIÓN EN TECNOLOGÍAS DE LA INFORMACIÓN Y COMUNICACIÓN PARA EL CIERRE DE LA BRECHA DIGITAL	569,403,016
1 - REMUNERACIONES Y CONTRIBUCIONES	331,932,268
2 - CONTRATACIÓN DE SERVICIOS	138,151,874
3 - MATERIALES Y SUMINISTROS	51,575,654
6 - BIENES MUEBLES, INMUEBLES E INTANGIBLES	47,743,220
13 - DESARROLLO SOCIAL COMUNITARIO	1,435,796,904
00 - ACCIONES QUE NO GENERAN PRODUCCIÓN	16,000,000
1 - REMUNERACIONES Y CONTRIBUCIONES	5,536,920

# Gobierno Central

Clasificación Institucional según Programática y Objeto del Gasto  
Proyecto de Ley de Presupuesto 2025  
Valores en RD\$

4 de 76

INSTITUCIONAL - CAPÍTULO - PROGRAMA - SUBPROGRAMA - CONCEPTO	TOTAL
2 - CONTRATACIÓN DE SERVICIOS	6,470,000
3 - MATERIALES Y SUMINISTROS	3,343,080
6 - BIENES MUEBLES, INMUEBLES E INTANGIBLES	650,000
02 - CIUDADANOS RECIBEN ALERTAS DE PREVENCIÓN PARA LA MITIGACIÓN Y REDUCCIÓN DE RIESGOS ANTE EVENTOS DE DESASTRES NATURALES.	112,183,641
1 - REMUNERACIONES Y CONTRIBUCIONES	75,106,232
2 - CONTRATACIÓN DE SERVICIOS	8,360,000
3 - MATERIALES Y SUMINISTROS	28,717,409
03 - COMUNIDADES DE ZONAS URBANAS Y RURALES RECIBEN ASISTENCIAS SOCIAL FOCALIZADAS	810,352,937
1 - REMUNERACIONES Y CONTRIBUCIONES	444,063,392
2 - CONTRATACIÓN DE SERVICIOS	70,812,553
3 - MATERIALES Y SUMINISTROS	218,709,073
4 - TRANSFERENCIAS CORRIENTES	3,200,000
6 - BIENES MUEBLES, INMUEBLES E INTANGIBLES	52,441,034
7 - OBRAS	21,126,885
05 - COMUNIDADES DE ZONAS RURALES Y URBANAS RECIBEN ASESORAMIENTO TECNICO PARA EL DESARROLLO SOCIO-ECONOMICO	265,083,425
1 - REMUNERACIONES Y CONTRIBUCIONES	177,586,244
2 - CONTRATACIÓN DE SERVICIOS	30,198,208
3 - MATERIALES Y SUMINISTROS	28,878,372
4 - TRANSFERENCIAS CORRIENTES	18,000,000
6 - BIENES MUEBLES, INMUEBLES E INTANGIBLES	4,940,561
7 - OBRAS	5,480,040
06 - COMUNIDADES DE LA ZONA FRONTERIZA RECIBEN ASISTENCIA SOCIAL INTEGRAL	232,176,901
1 - REMUNERACIONES Y CONTRIBUCIONES	174,513,413
2 - CONTRATACIÓN DE SERVICIOS	26,161,556
3 - MATERIALES Y SUMINISTROS	23,770,790
4 - TRANSFERENCIAS CORRIENTES	1,600,000
6 - BIENES MUEBLES, INMUEBLES E INTANGIBLES	1,207,256
7 - OBRAS	4,923,886
14 - ASISTENCIA SOCIAL INTEGRAL	10,802,549,699
02 - FAMILIA VULNERABLE RECIBEN APOYO SOCIAL INTEGRAL	6,179,370,127
1 - REMUNERACIONES Y CONTRIBUCIONES	834,937,983
2 - CONTRATACIÓN DE SERVICIOS	481,953,801
3 - MATERIALES Y SUMINISTROS	3,881,588,727
4 - TRANSFERENCIAS CORRIENTES	12,000,000
6 - BIENES MUEBLES, INMUEBLES E INTANGIBLES	964,889,616
7 - OBRAS	4,000,000

# Gobierno Central

Clasificación Institucional según Programática y Objeto del Gasto  
Proyecto de Ley de Presupuesto 2025  
Valores en RD\$

5 de 76

INSTITUCIONAL - CAPÍTULO - PROGRAMA - SUBPROGRAMA - CONCEPTO	TOTAL
04 - PERSONAS VULNERABLES RECIBEN RACIONES ALIMENTICIAS	4,623,179,572
1 - REMUNERACIONES Y CONTRIBUCIONES	955,025,136
2 - CONTRATACIÓN DE SERVICIOS	210,949,999
3 - MATERIALES Y SUMINISTROS	3,316,617,929
4 - TRANSFERENCIAS CORRIENTES	2,500,000
6 - BIENES MUEBLES, INMUEBLES E INTANGIBLES	78,086,508
7 - OBRAS	60,000,000
15 - DESARROLLO INTEGRAL Y PROTECCIÓN AL ADULTO MAYOR	2,173,029,278
01 - ACCIONES COMUNES P15	165,693,978
1 - REMUNERACIONES Y CONTRIBUCIONES	108,185,243
2 - CONTRATACIÓN DE SERVICIOS	30,594,000
3 - MATERIALES Y SUMINISTROS	14,881,735
6 - BIENES MUEBLES, INMUEBLES E INTANGIBLES	12,033,000
02 - ADULTOS MAYORES RECIBEN ATENCIÓN INTEGRAL	962,363,798
1 - REMUNERACIONES Y CONTRIBUCIONES	570,050,330
2 - CONTRATACIÓN DE SERVICIOS	66,765,659
3 - MATERIALES Y SUMINISTROS	30,234,015
4 - TRANSFERENCIAS CORRIENTES	285,847,151
6 - BIENES MUEBLES, INMUEBLES E INTANGIBLES	8,866,643
7 - OBRAS	600,000
03 - ADULTOS MAYORES RECIBEN ATENCIÓN Y PROTECCIÓN INTEGRAL EN CENTROS MODELOS, SEGÚN EL MÉTODO SECARE	475,156,618
1 - REMUNERACIONES Y CONTRIBUCIONES	226,812,316
2 - CONTRATACIÓN DE SERVICIOS	2,759,476
3 - MATERIALES Y SUMINISTROS	107,066,463
4 - TRANSFERENCIAS CORRIENTES	73,368,363
6 - BIENES MUEBLES, INMUEBLES E INTANGIBLES	65,150,000
04 - ADULTOS MAYORES RECIBEN ATENCIÓN Y PROTECCIÓN INTEGRAL PERMANENTE, SEGÚN EL MÉTODO SECARE	355,705,466
1 - REMUNERACIONES Y CONTRIBUCIONES	149,137,550
2 - CONTRATACIÓN DE SERVICIOS	4,282,000
3 - MATERIALES Y SUMINISTROS	64,802,229
4 - TRANSFERENCIAS CORRIENTES	118,168,787
6 - BIENES MUEBLES, INMUEBLES E INTANGIBLES	19,314,900
05 - CUIDADO DOMICILIARIO PARA ADULTOS MAYORES CON DEPENDENCIA MODERADA Y SEVERA	214,109,418
1 - REMUNERACIONES Y CONTRIBUCIONES	37,161,838
2 - CONTRATACIÓN DE SERVICIOS	27,470,602
3 - MATERIALES Y SUMINISTROS	2,407,980

# Gobierno Central

Clasificación Institucional según Programática y Objeto del Gasto  
Proyecto de Ley de Presupuesto 2025  
Valores en RD\$

6 de 76

INSTITUCIONAL - CAPÍTULO - PROGRAMA - SUBPROGRAMA - CONCEPTO	TOTAL
4 - TRANSFERENCIAS CORRIENTES	140,000,000
6 - BIENES MUEBLES, INMUEBLES E INTANGIBLES	7,068,998
16 - FOMENTO DE LA INCLUSIÓN SOCIOECONÓMICA DE ADOLESCENTES Y JÓVENES DE 14 A 24 AÑOS EN CONDICIÓN DE VULNERABILIDAD	1,257,808,865
01 - ACCIONES COMUNES P16	273,371,143
1 - REMUNERACIONES Y CONTRIBUCIONES	152,622,843
2 - CONTRATACIÓN DE SERVICIOS	89,760,455
3 - MATERIALES Y SUMINISTROS	15,348,025
6 - BIENES MUEBLES, INMUEBLES E INTANGIBLES	15,639,820
02 - SERVIDORES PÚBLICOS PARTICIPAN EN ACTIVIDADES PARA EL DESARROLLO Y FOMENTO EN TEMAS DE ÉTICA Y TRANSPARENCIA GUBERNAMENTAL.	518,696,980
1 - REMUNERACIONES Y CONTRIBUCIONES	274,554,885
2 - CONTRATACIÓN DE SERVICIOS	181,339,110
3 - MATERIALES Y SUMINISTROS	46,416,210
4 - TRANSFERENCIAS CORRIENTES	4,856,250
6 - BIENES MUEBLES, INMUEBLES E INTANGIBLES	11,530,525
03 - JÓVENES DE 18 A 24 AÑOS SON INGRESADOS EN PRÁCTICAS PROFESIONALES REMUNERADAS Y PROGRAMA PARA EL EMPRENDIMIENTO	67,674,834
1 - REMUNERACIONES Y CONTRIBUCIONES	14,969,088
2 - CONTRATACIÓN DE SERVICIOS	2,441,980
3 - MATERIALES Y SUMINISTROS	3,099,600
4 - TRANSFERENCIAS CORRIENTES	37,779,416
6 - BIENES MUEBLES, INMUEBLES E INTANGIBLES	9,384,750
04 - ADOLESCENTES Y JÓVENES DE 14 A 24 AÑOS RECIBEN ACOMPAÑAMIENTO Y ORIENTACIÓN PARA UN DESARROLLO INTEGRAL EN ENTORNOS SALUDABLES	307,986,481
1 - REMUNERACIONES Y CONTRIBUCIONES	288,492,381
2 - CONTRATACIÓN DE SERVICIOS	9,693,340
3 - MATERIALES Y SUMINISTROS	7,729,760
6 - BIENES MUEBLES, INMUEBLES E INTANGIBLES	2,071,000
05 - ADOLESCENTES Y JÓVENES DE 14 A 24 AÑOS RECIBEN BENEFICIOS E INCENTIVOS DE LA RED DE PROTECCIÓN SOCIAL	90,079,427
1 - REMUNERACIONES Y CONTRIBUCIONES	25,579,320
2 - CONTRATACIÓN DE SERVICIOS	7,683,960
3 - MATERIALES Y SUMINISTROS	19,541,148
4 - TRANSFERENCIAS CORRIENTES	32,274,999
6 - BIENES MUEBLES, INMUEBLES E INTANGIBLES	5,000,000
18 - COORDINACIÓN Y FOMENTO DE LAS ACTIVIDADES CULTURALES	1,599,395,646
00 - ACCIONES QUE NO GENERAN PRODUCCIÓN	1,524,269,892
1 - REMUNERACIONES Y CONTRIBUCIONES	177,587,324

# Gobierno Central

Clasificación Institucional según Programática y Objeto del Gasto  
Proyecto de Ley de Presupuesto 2025  
Valores en RD\$

7 de 76

INSTITUCIONAL - CAPÍTULO - PROGRAMA - SUBPROGRAMA - CONCEPTO	TOTAL
2 - CONTRATACIÓN DE SERVICIOS	71,707,080
3 - MATERIALES Y SUMINISTROS	21,816,372
6 - BIENES MUEBLES, INMUEBLES E INTANGIBLES	10,642,556
7 - OBRAS	1,242,516,560
02 - SOCIEDAD DOMINICANA ACCEDE A EVENTOS Y FESTEJOS EN CONMEMORACIÓN DE JORNADAS PATRIÓTICAS	75,125,754
1 - REMUNERACIONES Y CONTRIBUCIONES	23,581,567
2 - CONTRATACIÓN DE SERVICIOS	38,191,400
3 - MATERIALES Y SUMINISTROS	11,352,787
4 - TRANSFERENCIAS CORRIENTES	800,000
6 - BIENES MUEBLES, INMUEBLES E INTANGIBLES	1,200,000
19 - COORDINACIÓN E IMPLEMENTACIÓN DE INTERVENCIONES ESTRATÉGICA	2,027,162,862
01 - ACCIONES COMUNES P19	1,010,569,628
1 - REMUNERACIONES Y CONTRIBUCIONES	1,010,569,628
02 - POBLACIÓN POBRE Y VULNERABLE RECIBE APOYO INTEGRAL PARA EL DESARROLLO DE CAPACIDADES SOCIALES, CULTURALES Y PRODUCTIVAS.	1,016,593,234
2 - CONTRATACIÓN DE SERVICIOS	279,440,953
3 - MATERIALES Y SUMINISTROS	191,582,224
4 - TRANSFERENCIAS CORRIENTES	5,070,930
6 - BIENES MUEBLES, INMUEBLES E INTANGIBLES	61,960,000
7 - OBRAS	478,539,127
22 - APOYO AL DESARROLLO PROVINCIAL	1,874,230,359
00 - ACCIONES QUE NO GENERAN PRODUCCIÓN 22	38,221,602
7 - OBRAS	38,221,602
02 - COMUNIDADES RECIBEN LOS BENEFICIOS DE LA EJECUCIÓN DE PROYECTOS SOCIALES DE INFRAESTRUCTURA PARA SU DESARROLLO INTEGRAL	569,300,355
1 - REMUNERACIONES Y CONTRIBUCIONES	477,647,997
2 - CONTRATACIÓN DE SERVICIOS	52,566,984
3 - MATERIALES Y SUMINISTROS	32,129,378
4 - TRANSFERENCIAS CORRIENTES	1,000,000
6 - BIENES MUEBLES, INMUEBLES E INTANGIBLES	5,886,000
7 - OBRAS	69,996
03 - CONSTRUCCIÓN DE OBRAS COMUNITARIAS	481,558,657
7 - OBRAS	481,558,657
04 - CONSTRUCCIÓN DE OBRAS COMUNITARIAS 2.0	514,397,502
2 - CONTRATACIÓN DE SERVICIOS	1,000,000
6 - BIENES MUEBLES, INMUEBLES E INTANGIBLES	878,792
7 - OBRAS	512,518,710

# Gobierno Central

Clasificación Institucional según Programática y Objeto del Gasto  
Proyecto de Ley de Presupuesto 2025  
Valores en RD\$

8 de 76

INSTITUCIONAL - CAPÍTULO - PROGRAMA - SUBPROGRAMA - CONCEPTO	TOTAL
05 - CONSTRUCCIÓN DE OBRAS COMUNITARIAS 3.0	270,752,243
7 - OBRAS	270,752,243
23 - PROMOCIÓN DEL DESARROLLO Y FORTALECIMIENTO DEL SECTOR MARÍTIMO Y MARINO NACIONAL	96,411,794
02 - PROVEER AL ESTADO DOMINICANO LAS HERRAMIENTAS TECNICAS, CIENTIFICAS Y JURIDICAS PARA LOGRAR UNA CORRECTA ADMINISTRACIÓN DE SUS RECURSOS OCEANICOS	96,411,794
1 - REMUNERACIONES Y CONTRIBUCIONES	45,057,684
2 - CONTRATACIÓN DE SERVICIOS	41,389,939
3 - MATERIALES Y SUMINISTROS	6,341,260
4 - TRANSFERENCIAS CORRIENTES	2,930,325
6 - BIENES MUEBLES, INMUEBLES E INTANGIBLES	692,586
24 - FORMULACIÓN DE POLÍTICAS PARA LA MITIGACIÓN Y ADAPTACIÓN AL CAMBIO CLIMÁTICO	125,570,500
02 - INSTITUCIONES PÚBLICAS Y PRIVADAS RECIBEN APOYO TÉCNICO PARA INICIATIVAS DE MITIGACIÓN Y ADAPTACIÓN AL CAMBIO CLIMÁTICO	125,570,500
1 - REMUNERACIONES Y CONTRIBUCIONES	85,756,229
2 - CONTRATACIÓN DE SERVICIOS	33,632,430
3 - MATERIALES Y SUMINISTROS	5,351,222
6 - BIENES MUEBLES, INMUEBLES E INTANGIBLES	830,619
25 - ESTRATEGIA, COMUNICACIÓN, PUBLICIDAD Y PRENSA GUBERNAMENTAL	3,495,726,867
03 - SOCIEDAD CON INFORMACIÓN DE LAS EJECUTORIAS DEL PRESIDENTE Y SUS FUNCIONARIOS, A TRAVÉS DE LOS MEDIOS TRADICIONALES Y/O ALTERNATIVOS DE COMUNICACIÓN	407,609,977
1 - REMUNERACIONES Y CONTRIBUCIONES	158,230,149
2 - CONTRATACIÓN DE SERVICIOS	234,181,551
3 - MATERIALES Y SUMINISTROS	13,959,365
6 - BIENES MUEBLES, INMUEBLES E INTANGIBLES	1,238,912
06 - GOBIERNO Y SOCIEDAD RECIBEN INFORMACIÓN ESTRATÉGICA GUBERNAMENTAL PROCEDENTES DE INFORMES Y SONDEOS	3,088,116,890
1 - REMUNERACIONES Y CONTRIBUCIONES	376,464,191
2 - CONTRATACIÓN DE SERVICIOS	2,662,770,366
3 - MATERIALES Y SUMINISTROS	25,867,503
6 - BIENES MUEBLES, INMUEBLES E INTANGIBLES	22,794,830
7 - OBRAS	220,000
26 - IMPLEMENTACIÓN DE ESTRATEGIAS Y ACCIONES PARA LA ECONOMÍA CIRCULAR Y GESTIÓN DE RESIDUOS SÓLIDOS	1,263,693,812
01 - ACCIONES COMUNES P26	853,251,299
1 - REMUNERACIONES Y CONTRIBUCIONES	288,624,042
2 - CONTRATACIÓN DE SERVICIOS	163,995,643
3 - MATERIALES Y SUMINISTROS	61,599,127
6 - BIENES MUEBLES, INMUEBLES E INTANGIBLES	11,150,000
7 - OBRAS	327,882,487

# Gobierno Central

Clasificación Institucional según Programática y Objeto del Gasto  
Proyecto de Ley de Presupuesto 2025  
Valores en RD\$

9 de 76

INSTITUCIONAL - CAPÍTULO - PROGRAMA - SUBPROGRAMA - CONCEPTO	TOTAL
02 - POBLACIÓN QUE RECIBE APOYO INTEGRAL PARA EL DESARROLLO DE ACTIVIDADES SOCIALES DE ACCIÓN RÁPIDA	5,000,000
2 - CONTRATACIÓN DE SERVICIOS	2,269,500
3 - MATERIALES Y SUMINISTROS	2,730,500
03 - ESPACIOS DE DISPOSICIÓN FINAL CON INTERVENCIÓN, NORMALIZACIÓN E INFRAESTRUCTURA ADECUADA EN GESTIÓN DE RESIDUOS SÓLIDOS	405,442,513
2 - CONTRATACIÓN DE SERVICIOS	47,012,199
6 - BIENES MUEBLES, INMUEBLES E INTANGIBLES	1,275,229
7 - OBRAS	357,155,085
41 - PREVENCIÓN Y ATENCIÓN DE LA TUBERCULOSIS	81,102,960
03 - PACIENTES TB CON FACTORES DE BAJA ADHERENCIA ACCEDEN A SOPORTE NUTRICIONAL	81,102,960
2 - CONTRATACIÓN DE SERVICIOS	3,500,000
3 - MATERIALES Y SUMINISTROS	77,602,960
45 - REDUCCIÓN DE EMBARAZO EN ADOLESCENTES	40,000,000
02 - JÓVENES DE HOGARES PARTICIPANTES RECIBEN ORIENTACIÓN EN TEMAS DE SALUD SEXUAL REPRODUCTIVA INTEGRAL Y PREVENCIÓN DE UNIONES TEMPRANAS PARA LA REDUCCIÓN DE EMBARAZOS EN ADOLESCENTES	40,000,000
1 - REMUNERACIONES Y CONTRIBUCIONES	15,300,000
2 - CONTRATACIÓN DE SERVICIOS	13,559,670
3 - MATERIALES Y SUMINISTROS	11,140,330
98 - ADMINISTRACIÓN DE CONTRIBUCIONES ESPECIALES	1,871,251,806
00 - ACCIONES QUE NO GENERAN PRODUCCIÓN	1,871,251,806
4 - TRANSFERENCIAS CORRIENTES	1,871,251,806
99 - ADMINISTRACIÓN DE ACTIVOS, PASIVOS Y TRANSFERENCIAS	26,193,319,574
00 - ACCIONES QUE NO GENERAN PRODUCCIÓN	26,193,319,574
4 - TRANSFERENCIAS CORRIENTES	3,049,942,074
5 - TRANSFERENCIAS DE CAPITAL	23,143,377,500
<b>0202 - MINISTERIO DE INTERIOR Y POLICÍA</b>	<b>73,631,962,714</b>
01 - ACTIVIDADES CENTRALES	2,096,042,900
00 - ACCIONES QUE NO GENERAN PRODUCCIÓN	2,096,042,900
1 - REMUNERACIONES Y CONTRIBUCIONES	924,235,449
2 - CONTRATACIÓN DE SERVICIOS	758,637,776
3 - MATERIALES Y SUMINISTROS	144,497,186
4 - TRANSFERENCIAS CORRIENTES	7,000,000
6 - BIENES MUEBLES, INMUEBLES E INTANGIBLES	261,672,489
11 - SERVICIOS DE SEGURIDAD CIUDADANA Y ORDEN PÚBLICO	34,017,383,396
00 - ACCIONES QUE NO GENERAN PRODUCCION P11	200,821,317
1 - REMUNERACIONES Y CONTRIBUCIONES	164,723,696



# Gobierno Central

Clasificación Institucional según Programática y Objeto del Gasto  
Proyecto de Ley de Presupuesto 2025  
Valores en RD\$

10 de 76

INSTITUCIONAL - CAPÍTULO - PROGRAMA - SUBPROGRAMA - CONCEPTO	TOTAL
2 - CONTRATACIÓN DE SERVICIOS	22,028,621
3 - MATERIALES Y SUMINISTROS	11,869,000
6 - BIENES MUEBLES, INMUEBLES E INTANGIBLES	2,200,000
01 - ACCIONES COMUNES	18,113,005,928
1 - REMUNERACIONES Y CONTRIBUCIONES	11,878,997,811
2 - CONTRATACIÓN DE SERVICIOS	1,544,770,848
3 - MATERIALES Y SUMINISTROS	4,413,136,240
4 - TRANSFERENCIAS CORRIENTES	7,400,000
5 - TRANSFERENCIAS DE CAPITAL	100,000,000
6 - BIENES MUEBLES, INMUEBLES E INTANGIBLES	168,701,029
02 - PERSONAS FÍSICAS Y JURÍDICAS CON DERECHO DE TENENCIA Y PORTE DE ARMAS DE FUEGO REGULADAS	12,829,010,186
1 - REMUNERACIONES Y CONTRIBUCIONES	12,775,463,554
2 - CONTRATACIÓN DE SERVICIOS	13,209,151
3 - MATERIALES Y SUMINISTROS	36,832,843
6 - BIENES MUEBLES, INMUEBLES E INTANGIBLES	3,504,638
03 - CIUDADANOS QUERELLANTES RECIBEN ATENCION POLICIAL	1,930,414,335
1 - REMUNERACIONES Y CONTRIBUCIONES	1,926,281,153
2 - CONTRATACIÓN DE SERVICIOS	617,057
3 - MATERIALES Y SUMINISTROS	200,000
6 - BIENES MUEBLES, INMUEBLES E INTANGIBLES	3,316,125
04 - ZONAS TURISTICAS CON SERVICIOS DE PATRULLAJE PREVENTIVO/PROACTIVO	648,189,304
1 - REMUNERACIONES Y CONTRIBUCIONES	454,375,398
2 - CONTRATACIÓN DE SERVICIOS	57,307,900
3 - MATERIALES Y SUMINISTROS	129,605,000
6 - BIENES MUEBLES, INMUEBLES E INTANGIBLES	6,901,006
10 - CIUDADANOS Y EXTRANJEROS BENEFICIADOS A TRAVÉS DE ACCIONES Y POLÍTICAS INTEGRAL DE SEGURIDAD CIUDADANA	81,239,701
1 - REMUNERACIONES Y CONTRIBUCIONES	70,607,249
2 - CONTRATACIÓN DE SERVICIOS	5,813,281
3 - MATERIALES Y SUMINISTROS	273,721
6 - BIENES MUEBLES, INMUEBLES E INTANGIBLES	4,545,450
11 - EMPRESAS DE MANIPULACIÓN DE PRODUCTOS PIROTÉCNICOS Y QUÍMICOS REGULADAS	71,272,576
1 - REMUNERACIONES Y CONTRIBUCIONES	56,882,332
2 - CONTRATACIÓN DE SERVICIOS	7,931,119
3 - MATERIALES Y SUMINISTROS	231,000
6 - BIENES MUEBLES, INMUEBLES E INTANGIBLES	6,228,125

# Gobierno Central

Clasificación Institucional según Programática y Objeto del Gasto  
Proyecto de Ley de Presupuesto 2025  
Valores en RD\$

11 de 76

INSTITUCIONAL - CAPÍTULO - PROGRAMA - SUBPROGRAMA - CONCEPTO	TOTAL
12 - POBLACIÓN RECIBE CAMPAÑAS DE EDUCACIÓN EN PRINCIPIOS Y VALORES PARA LA CONVIVENCIA Y CULTURA DE PAZ	143,430,049
1 - REMUNERACIONES Y CONTRIBUCIONES	92,995,662
2 - CONTRATACIÓN DE SERVICIOS	18,098,695
3 - MATERIALES Y SUMINISTROS	22,780,830
6 - BIENES MUEBLES, INMUEBLES E INTANGIBLES	9,554,862
12 - SERVICIOS DE CONTROL Y REGULACIÓN MIGRATORIA	5,384,053,841
00 - ACCIONES QUE NO GENERAN PRODUCCIÓN	1,340,989,258
1 - REMUNERACIONES Y CONTRIBUCIONES	1,340,989,258
01 - ACCIONES COMUNES	1,055,280,314
1 - REMUNERACIONES Y CONTRIBUCIONES	962,954,340
2 - CONTRATACIÓN DE SERVICIOS	53,530,315
3 - MATERIALES Y SUMINISTROS	31,295,659
6 - BIENES MUEBLES, INMUEBLES E INTANGIBLES	7,500,000
02 - ZONAS CON TRÁNSITO VEHICULAR VIABILIZADOS Y CONTROLADOS	320,705,992
2 - CONTRATACIÓN DE SERVICIOS	69,465,629
3 - MATERIALES Y SUMINISTROS	251,240,363
03 - NACIONALES Y EXTRANJEROS AUTORIZADOS A SALIR Y ENTRAR HACIA EL TERRITORIO NACIONAL	1,717,335,650
1 - REMUNERACIONES Y CONTRIBUCIONES	968,542,584
2 - CONTRATACIÓN DE SERVICIOS	282,363,369
3 - MATERIALES Y SUMINISTROS	234,254,152
6 - BIENES MUEBLES, INMUEBLES E INTANGIBLES	81,775,545
7 - OBRAS	150,400,000
04 - EXTRANJEROS RESIDENTES CON ESTATUS MIGRATORIO REGULADOS A TRAVÉS DE LAS NATURALIZACIONES	103,720,275
1 - REMUNERACIONES Y CONTRIBUCIONES	85,210,202
2 - CONTRATACIÓN DE SERVICIOS	7,882,972
3 - MATERIALES Y SUMINISTROS	4,595,516
6 - BIENES MUEBLES, INMUEBLES E INTANGIBLES	6,031,585
05 - EXTRANJEROS REGULADOS EN EL TERRITORIO NACIONAL A TRAVÉS DE LA EMISIÓN DE RESIDENCIA Y SERVICIOS	846,022,352
1 - REMUNERACIONES Y CONTRIBUCIONES	116,220,217
2 - CONTRATACIÓN DE SERVICIOS	267,068,971
3 - MATERIALES Y SUMINISTROS	230,557,620
6 - BIENES MUEBLES, INMUEBLES E INTANGIBLES	81,775,544
7 - OBRAS	150,400,000

# Gobierno Central

Clasificación Institucional según Programática y Objeto del Gasto  
Proyecto de Ley de Presupuesto 2025  
Valores en RD\$

12 de 76

INSTITUCIONAL - CAPÍTULO - PROGRAMA - SUBPROGRAMA - CONCEPTO	TOTAL
13 - ATENCIÓN DE EMERGENCIA A CIUDADANOS	717,185,098
00 - ACCIONES QUE NO GENERAN PRODUCCIÓN	346,676,205
1 - REMUNERACIONES Y CONTRIBUCIONES	245,982,828
2 - CONTRATACIÓN DE SERVICIOS	17,571,226
3 - MATERIALES Y SUMINISTROS	77,646,234
6 - BIENES MUEBLES, INMUEBLES E INTANGIBLES	5,475,917
02 - MIEMBROS POLICIALES RECIBEN CAPACITACIÓN Y ENTRENAMIENTO	370,508,893
1 - REMUNERACIONES Y CONTRIBUCIONES	81,844,874
2 - CONTRATACIÓN DE SERVICIOS	230,336,741
3 - MATERIALES Y SUMINISTROS	51,285,333
6 - BIENES MUEBLES, INMUEBLES E INTANGIBLES	7,041,945
14 - SERVICIOS DE SALUD, SEGURIDAD Y BIENESTAR SOCIAL DE LA P.N.	1,389,780,838
02 - MIEMBROS ACTIVOS, PENSIONADOS, JUBILADOS, FAMILIARES DIRECTOS Y CIUDADANOS CIVILES RECIBEN SERVICIOS DE SALUD	1,070,485,176
1 - REMUNERACIONES Y CONTRIBUCIONES	788,542,327
2 - CONTRATACIÓN DE SERVICIOS	3,334,065
3 - MATERIALES Y SUMINISTROS	278,608,784
03 - MIEMBROS RETIRADOS CON SERVICIOS DE SALUD Y ASISTENCIA SOCIAL	100,459,158
1 - REMUNERACIONES Y CONTRIBUCIONES	64,700,483
2 - CONTRATACIÓN DE SERVICIOS	3,665,200
3 - MATERIALES Y SUMINISTROS	27,693,475
6 - BIENES MUEBLES, INMUEBLES E INTANGIBLES	4,400,000
04 - MIEMBROS ACTIVOS, EN PROCESO DE RETIRO, JUBILADOS, Y PENSIONADOS QUE RECIBEN ASISTENCIA SOCIAL	214,102,304
1 - REMUNERACIONES Y CONTRIBUCIONES	120,980,738
2 - CONTRATACIÓN DE SERVICIOS	54,246,307
3 - MATERIALES Y SUMINISTROS	35,749,559
4 - TRANSFERENCIAS CORRIENTES	1,100,000
6 - BIENES MUEBLES, INMUEBLES E INTANGIBLES	2,025,700
05 - SECTOR PÚBLICO Y CIUDADANÍA EN GENERAL RECIBEN FORMACIÓN Y CAPACITACIÓN EN MATERIA MIGRATORIA	4,734,200
1 - REMUNERACIONES Y CONTRIBUCIONES	1,692,664
2 - CONTRATACIÓN DE SERVICIOS	1,769,400
3 - MATERIALES Y SUMINISTROS	200,000
6 - BIENES MUEBLES, INMUEBLES E INTANGIBLES	1,072,136
15 - GESTIÓN INTEGRAL PROVINCIAL	629,476,221
00 - ACCIONES QUE NO GENERAN PRODUCCIÓN P15	629,476,221
1 - REMUNERACIONES Y CONTRIBUCIONES	295,736,977

# Gobierno Central

Clasificación Institucional según Programática y Objeto del Gasto  
Proyecto de Ley de Presupuesto 2025  
Valores en RD\$

13 de 76

INSTITUCIONAL - CAPÍTULO - PROGRAMA - SUBPROGRAMA - CONCEPTO	TOTAL
2 - CONTRATACIÓN DE SERVICIOS	121,528,000
3 - MATERIALES Y SUMINISTROS	68,708,880
4 - TRANSFERENCIAS CORRIENTES	132,670,342
6 - BIENES MUEBLES, INMUEBLES E INTANGIBLES	10,832,022
50 - REDUCCIÓN DE CRÍMENES Y DELITOS QUE AFECTAN A LA SEGURIDAD CIUDADANA	1,798,000,000
01 - ACCIONES COMUNES P50	134,660,768
1 - REMUNERACIONES Y CONTRIBUCIONES	11,634,436
2 - CONTRATACIÓN DE SERVICIOS	60,316,408
3 - MATERIALES Y SUMINISTROS	52,637,752
6 - BIENES MUEBLES, INMUEBLES E INTANGIBLES	10,072,172
03 - MUNICIPIOS PRIORIZADOS CON SERVICIO DE PATRULLAJE PREVENTIVO/PROACTIVO	894,259,641
1 - REMUNERACIONES Y CONTRIBUCIONES	773,848,212
2 - CONTRATACIÓN DE SERVICIOS	62,568,180
3 - MATERIALES Y SUMINISTROS	28,964,589
6 - BIENES MUEBLES, INMUEBLES E INTANGIBLES	28,878,660
04 - NEGOCIOS DE EXPENDIO BEBIDAS ALCOHÓLICAS INSPECCIONADOS PARA EL CUMPLIMIENTO DE LAS LEYES NORMATIVAS VIGENTES	234,392,053
1 - REMUNERACIONES Y CONTRIBUCIONES	168,768,846
2 - CONTRATACIÓN DE SERVICIOS	12,275,988
3 - MATERIALES Y SUMINISTROS	9,107,677
6 - BIENES MUEBLES, INMUEBLES E INTANGIBLES	44,239,542
07 - CAMPAÑAS DE ENTREGA E INCAUTACIÓN DE ARMAS DE FUEGO ILEGALES	71,724,523
1 - REMUNERACIONES Y CONTRIBUCIONES	17,284,140
2 - CONTRATACIÓN DE SERVICIOS	38,317,455
3 - MATERIALES Y SUMINISTROS	924,056
6 - BIENES MUEBLES, INMUEBLES E INTANGIBLES	15,198,872
08 - MUNICIPIOS CON MESAS LOCALES DE SEGURIDAD, CIUDADANÍA Y GÉNERO FORTALECIDAS Y EN FUNCIONAMIENTO	462,963,015
1 - REMUNERACIONES Y CONTRIBUCIONES	392,309,425
2 - CONTRATACIÓN DE SERVICIOS	24,164,035
3 - MATERIALES Y SUMINISTROS	27,934,050
6 - BIENES MUEBLES, INMUEBLES E INTANGIBLES	18,555,505
98 - ADMINISTRACIÓN DE CONTRIBUCIONES ESPECIALES	1,052,545,718
00 - ACCIONES QUE NO GENERAN PRODUCCIÓN	1,052,545,718
4 - TRANSFERENCIAS CORRIENTES	1,052,545,718
99 - ADMINISTRACIÓN DE ACTIVOS, PASIVOS Y TRANSFERENCIAS	26,547,494,702
00 - ACCIONES QUE NO GENERAN PRODUCCIÓN	26,547,494,702
4 - TRANSFERENCIAS CORRIENTES	16,621,951,694

# Gobierno Central

Clasificación Institucional según Programática y Objeto del Gasto  
Proyecto de Ley de Presupuesto 2025  
Valores en RD\$

14 de 76

INSTITUCIONAL - CAPÍTULO - PROGRAMA - SUBPROGRAMA - CONCEPTO	TOTAL
5 - TRANSFERENCIAS DE CAPITAL	9,925,543,008
<b>0203 - MINISTERIO DE DEFENSA</b>	<b>63,997,485,398</b>
01 - ACTIVIDADES CENTRALES	5,847,280,817
00 - ACCIONES QUE NO GENERAN PRODUCCIÓN	5,847,280,817
1 - REMUNERACIONES Y CONTRIBUCIONES	1,619,155,113
2 - CONTRATACIÓN DE SERVICIOS	1,566,313,770
3 - MATERIALES Y SUMINISTROS	1,106,727,471
4 - TRANSFERENCIAS CORRIENTES	13,251,946
6 - BIENES MUEBLES, INMUEBLES E INTANGIBLES	551,085,110
7 - OBRAS	990,747,407
11 - DEFENSA NACIONAL	43,621,970,378
00 - ACCIONES QUE NO GENERAN PRODUCCIÓN	20,170,216,211
1 - REMUNERACIONES Y CONTRIBUCIONES	16,219,967,711
2 - CONTRATACIÓN DE SERVICIOS	735,452,989
3 - MATERIALES Y SUMINISTROS	3,144,020,632
4 - TRANSFERENCIAS CORRIENTES	11,250,000
6 - BIENES MUEBLES, INMUEBLES E INTANGIBLES	59,524,879
02 - SERVICIO DE PROTECCIÓN PARA LA DEFENSA AÉREA	20,177,291,693
1 - REMUNERACIONES Y CONTRIBUCIONES	17,988,096,083
2 - CONTRATACIÓN DE SERVICIOS	567,013,845
3 - MATERIALES Y SUMINISTROS	1,192,657,157
4 - TRANSFERENCIAS CORRIENTES	78,921,777
6 - BIENES MUEBLES, INMUEBLES E INTANGIBLES	156,441,454
7 - OBRAS	194,161,377
03 - DRAGADO Y LIMPIEZA DE ANTEPUERTOS, PUERTOS, RIOS Y PRESAS	208,689,940
1 - REMUNERACIONES Y CONTRIBUCIONES	117,331,500
2 - CONTRATACIÓN DE SERVICIOS	13,019,642
3 - MATERIALES Y SUMINISTROS	76,298,798
6 - BIENES MUEBLES, INMUEBLES E INTANGIBLES	2,040,000
04 - SERVICIOS DE SEGURIDAD AEROPORTUARIA	1,976,618,933
1 - REMUNERACIONES Y CONTRIBUCIONES	1,276,493,805
2 - CONTRATACIÓN DE SERVICIOS	130,185,000
3 - MATERIALES Y SUMINISTROS	490,669,304
6 - BIENES MUEBLES, INMUEBLES E INTANGIBLES	69,670,824
7 - OBRAS	9,600,000

# Gobierno Central

Clasificación Institucional según Programática y Objeto del Gasto  
Proyecto de Ley de Presupuesto 2025  
Valores en RD\$

15 de 76

INSTITUCIONAL - CAPÍTULO - PROGRAMA - SUBPROGRAMA - CONCEPTO	TOTAL
05 - PERSONAS RECIBEN SERVICIOS DE SEGURIDAD Y PROTECCIÓN EN EL METRO Y TELEFÉRICO DE SANTO DOMINGO	374,954,724
1 - REMUNERACIONES Y CONTRIBUCIONES	287,743,919
2 - CONTRATACIÓN DE SERVICIOS	15,959,664
3 - MATERIALES Y SUMINISTROS	66,670,496
6 - BIENES MUEBLES, INMUEBLES E INTANGIBLES	4,580,645
06 - ZONA FRONTERIZA ASEGURADA Y CONTROLADA	493,037,386
1 - REMUNERACIONES Y CONTRIBUCIONES	286,445,904
2 - CONTRATACIÓN DE SERVICIOS	32,605,400
3 - MATERIALES Y SUMINISTROS	152,336,082
6 - BIENES MUEBLES, INMUEBLES E INTANGIBLES	21,650,000
07 - SERVICIO DE VIGILANCIA Y SEGURIDAD DE LAS AREAS PROTEGIDAS IDENTIFICADAS	175,269,481
1 - REMUNERACIONES Y CONTRIBUCIONES	117,634,000
2 - CONTRATACIÓN DE SERVICIOS	13,982,928
3 - MATERIALES Y SUMINISTROS	36,556,878
6 - BIENES MUEBLES, INMUEBLES E INTANGIBLES	5,907,898
7 - OBRAS	1,187,777
08 - USUARIOS ACCEDEN A SERVICIOS DE INFORMACIÓN CARTOGRÁFICA	45,892,010
1 - REMUNERACIONES Y CONTRIBUCIONES	29,461,899
2 - CONTRATACIÓN DE SERVICIOS	4,593,523
3 - MATERIALES Y SUMINISTROS	10,085,874
6 - BIENES MUEBLES, INMUEBLES E INTANGIBLES	1,750,714
12 - EDUCACIÓN Y CAPACITACIÓN MILITAR	1,884,994,417
00 - ACCIONES QUE NO GENERAN PRODUCCIÓN	566,504,560
1 - REMUNERACIONES Y CONTRIBUCIONES	458,825,710
2 - CONTRATACIÓN DE SERVICIOS	29,853,965
3 - MATERIALES Y SUMINISTROS	35,568,188
4 - TRANSFERENCIAS CORRIENTES	31,261,600
6 - BIENES MUEBLES, INMUEBLES E INTANGIBLES	10,995,097
02 - NIÑOS/AS Y JÓVENES RECIBEN EDUCACIÓN BÁSICA Y MEDIA	1,032,723,603
1 - REMUNERACIONES Y CONTRIBUCIONES	777,330,467
2 - CONTRATACIÓN DE SERVICIOS	56,288,662
3 - MATERIALES Y SUMINISTROS	156,507,072
6 - BIENES MUEBLES, INMUEBLES E INTANGIBLES	42,597,402
03 - OFICIALES SUPERIORES Y CADETES RECIBEN FORMACIÓN EN EDUCACIÓN SUPERIOR Y AERONÁUTICA	179,563,363
1 - REMUNERACIONES Y CONTRIBUCIONES	129,097,161
2 - CONTRATACIÓN DE SERVICIOS	2,632,957

# Gobierno Central

Clasificación Institucional según Programática y Objeto del Gasto  
Proyecto de Ley de Presupuesto 2025  
Valores en RD\$

16 de 76

INSTITUCIONAL - CAPÍTULO - PROGRAMA - SUBPROGRAMA - CONCEPTO	TOTAL
3 - MATERIALES Y SUMINISTROS	43,658,245
6 - BIENES MUEBLES, INMUEBLES E INTANGIBLES	4,175,000
04 - MILITARES Y SUS DEPENDIENTES DIRECTOS ACCEDEN A PLANES DE BENEFICIOS SOCIALES	106,202,891
1 - REMUNERACIONES Y CONTRIBUCIONES	68,713,726
2 - CONTRATACIÓN DE SERVICIOS	6,626,165
3 - MATERIALES Y SUMINISTROS	17,863,000
4 - TRANSFERENCIAS CORRIENTES	13,000,000
13 - EDUCACIÓN Y CAPACITACIÓN MILITAR	2,737,869,571
00 - ACCIONES QUE NO GENERAN PRODUCCIÓN	160,836,787
1 - REMUNERACIONES Y CONTRIBUCIONES	84,940,882
2 - CONTRATACIÓN DE SERVICIOS	20,703,050
3 - MATERIALES Y SUMINISTROS	51,792,618
4 - TRANSFERENCIAS CORRIENTES	775,000
6 - BIENES MUEBLES, INMUEBLES E INTANGIBLES	2,625,237
02 - CIVILES Y MILITARES RECIBEN CAPACITACIÓN EN SEGURIDAD Y DEFENSA NACIONAL Y GEOPOLÍTICA	1,679,628,275
1 - REMUNERACIONES Y CONTRIBUCIONES	1,266,243,859
2 - CONTRATACIÓN DE SERVICIOS	8,810,580
3 - MATERIALES Y SUMINISTROS	403,653,836
6 - BIENES MUEBLES, INMUEBLES E INTANGIBLES	920,000
03 - CIVILES Y MILITARES RECIBEN CAPACITACIÓN EN DERECHOS HUMANOS Y DERECHO INTERNACIONAL HUMANITARIO	55,966,884
1 - REMUNERACIONES Y CONTRIBUCIONES	19,487,247
2 - CONTRATACIÓN DE SERVICIOS	11,579,734
3 - MATERIALES Y SUMINISTROS	18,102,341
4 - TRANSFERENCIAS CORRIENTES	6,557,562
6 - BIENES MUEBLES, INMUEBLES E INTANGIBLES	240,000
04 - CIVILES Y MILITARES RECIBEN LA CAPACITACIÓN TÉCNICO VOCACIONAL	664,949,999
1 - REMUNERACIONES Y CONTRIBUCIONES	365,718,093
2 - CONTRATACIÓN DE SERVICIOS	51,783,786
3 - MATERIALES Y SUMINISTROS	178,086,508
6 - BIENES MUEBLES, INMUEBLES E INTANGIBLES	35,361,612
7 - OBRAS	34,000,000
05 - ESTUDIANTES DE EDUCACIÓN MEDIA RECIBEN LOS PROGRAMAS DE FORMACIÓN CIUDADANA FUNDAMENTADOS EN LA METODOLOGÍA DE INSTRUCCIÓN MILITAR	56,485,926
1 - REMUNERACIONES Y CONTRIBUCIONES	30,377,947
2 - CONTRATACIÓN DE SERVICIOS	6,534,162
3 - MATERIALES Y SUMINISTROS	18,483,625
6 - BIENES MUEBLES, INMUEBLES E INTANGIBLES	1,090,192

# Gobierno Central

Clasificación Institucional según Programática y Objeto del Gasto  
Proyecto de Ley de Presupuesto 2025  
Valores en RD\$

17 de 76

INSTITUCIONAL - CAPÍTULO - PROGRAMA - SUBPROGRAMA - CONCEPTO	TOTAL
06 - CIVILES Y MILITARES RECIBEN SERVICIO DE TITULACIÓN EN CIENCIAS MILITARES, NAVALES Y AERONÁUTICAS	120,001,700
1 - REMUNERACIONES Y CONTRIBUCIONES	100,582,720
2 - CONTRATACIÓN DE SERVICIOS	5,650,111
3 - MATERIALES Y SUMINISTROS	13,286,619
4 - TRANSFERENCIAS CORRIENTES	75,000
6 - BIENES MUEBLES, INMUEBLES E INTANGIBLES	407,250
98 - ADMINISTRACIÓN DE CONTRIBUCIONES ESPECIALES	9,905,370,215
00 - ACCIONES QUE NO GENERAN PRODUCCIÓN	9,905,370,215
4 - TRANSFERENCIAS CORRIENTES	9,905,370,215
<b>0204 - MINISTERIO DE RELACIONES EXTERIORES</b>	<b>15,344,286,414</b>
01 - ACTIVIDADES CENTRALES	3,179,087,758
00 - ACCIONES QUE NO GENERAN PRODUCCIÓN	3,179,087,758
1 - REMUNERACIONES Y CONTRIBUCIONES	1,254,086,698
2 - CONTRATACIÓN DE SERVICIOS	1,539,166,292
3 - MATERIALES Y SUMINISTROS	147,269,442
6 - BIENES MUEBLES, INMUEBLES E INTANGIBLES	218,565,326
7 - OBRAS	20,000,000
11 - APLICACIÓN DE POLÍTICA EXTERIOR Y FOMENTO DE LAS RELACIONES COMERCIALES	9,111,862,191
04 - FOMENTO DE LAS RELACIONES ECONÓMICAS, COMERCIALES Y COOPERACIÓN INTERNACIONAL.	620,416,536
1 - REMUNERACIONES Y CONTRIBUCIONES	506,128,665
2 - CONTRATACIÓN DE SERVICIOS	106,963,871
3 - MATERIALES Y SUMINISTROS	6,149,000
6 - BIENES MUEBLES, INMUEBLES E INTANGIBLES	1,175,000
06 - RELACIONES BILATERALES FOMENTADAS Y DESARROLLADAS	4,220,947,121
1 - REMUNERACIONES Y CONTRIBUCIONES	2,065,804,317
2 - CONTRATACIÓN DE SERVICIOS	1,646,660,804
3 - MATERIALES Y SUMINISTROS	508,482,000
07 - RELACIONES MULTILATERALES FOMENTADAS	1,062,867,549
1 - REMUNERACIONES Y CONTRIBUCIONES	776,910,949
2 - CONTRATACIÓN DE SERVICIOS	229,499,600
3 - MATERIALES Y SUMINISTROS	56,457,000
08 - SERVICIOS CONSULARES, MIGRATORIOS Y DE PRETECCIÓN A NACIONALES	2,712,615,411
1 - REMUNERACIONES Y CONTRIBUCIONES	694,079,628
2 - CONTRATACIÓN DE SERVICIOS	1,317,046,073
3 - MATERIALES Y SUMINISTROS	701,489,710



# Gobierno Central

Clasificación Institucional según Programática y Objeto del Gasto  
Proyecto de Ley de Presupuesto 2025  
Valores en RD\$

18 de 76

INSTITUCIONAL - CAPÍTULO - PROGRAMA - SUBPROGRAMA - CONCEPTO	TOTAL
09 - CIUDADANOS DOMINICANOS CON ASISTENCIA PARA EL FORTALECIMIENTO DE LA IDENTIDAD Y VÍNCULOS CON EL ESTADO DOMINICANO	495,015,574
1 - REMUNERACIONES Y CONTRIBUCIONES	269,534,605
2 - CONTRATACIÓN DE SERVICIOS	135,477,612
3 - MATERIALES Y SUMINISTROS	90,003,357
12 - EXPEDICIÓN, RENOVACIÓN Y CONTROL DE PASAPORTES	2,403,578,297
02 - CIUDADANOS DOMINICANOS RECIBEN PASAPORTES	2,403,578,297
1 - REMUNERACIONES Y CONTRIBUCIONES	754,531,197
2 - CONTRATACIÓN DE SERVICIOS	1,375,962,044
3 - MATERIALES Y SUMINISTROS	93,885,056
6 - BIENES MUEBLES, INMUEBLES E INTANGIBLES	139,200,000
7 - OBRAS	40,000,000
13 - DESARROLLO Y FORTALECIMIENTO DE LAS CAPACIDADES EN EL ÁMBITO DIPLOMÁTICO CONSULAR Y COMERCIAL	177,246,110
02 - PERSONAS QUE RECIBEN FORMACION ESPECIALIZADA A NIVEL DE POSTGRADO, MAESTRÍA Y EDUCACION CONTINUA	177,246,110
1 - REMUNERACIONES Y CONTRIBUCIONES	131,011,728
2 - CONTRATACIÓN DE SERVICIOS	23,854,725
3 - MATERIALES Y SUMINISTROS	14,374,137
4 - TRANSFERENCIAS CORRIENTES	600,000
6 - BIENES MUEBLES, INMUEBLES E INTANGIBLES	5,705,520
7 - OBRAS	1,700,000
14 - PROMOCIÓN DEL DESARROLLO SOCIAL Y ECONÓMICO DE LOS PUEBLOS FRONTERIZOS	53,537,459
02 - PROVINCIAS FRONTERIZAS CON ACCIONES PARA EL DESARROLLO SOCIAL Y FOMENTO DE POLÍTICAS PÚBLICAS.	53,537,459
1 - REMUNERACIONES Y CONTRIBUCIONES	41,780,248
2 - CONTRATACIÓN DE SERVICIOS	4,350,000
3 - MATERIALES Y SUMINISTROS	7,307,211
6 - BIENES MUEBLES, INMUEBLES E INTANGIBLES	100,000
98 - ADMINISTRACIÓN DE CONTRIBUCIONES ESPECIALES	418,974,599
00 - ACCIONES QUE NO GENERAN PRODUCCIÓN	418,974,599
4 - TRANSFERENCIAS CORRIENTES	418,974,599
<b>0205 - MINISTERIO DE HACIENDA</b>	<b>21,459,568,263</b>
01 - ACTIVIDADES CENTRALES	3,489,076,268
00 - ACCIONES QUE NO GENERAN PRODUCCIÓN	3,489,076,268
1 - REMUNERACIONES Y CONTRIBUCIONES	1,412,013,884
2 - CONTRATACIÓN DE SERVICIOS	1,576,947,290
3 - MATERIALES Y SUMINISTROS	90,373,644
4 - TRANSFERENCIAS CORRIENTES	7,924,000

# Gobierno Central

Clasificación Institucional según Programática y Objeto del Gasto  
Proyecto de Ley de Presupuesto 2025  
Valores en RD\$

19 de 76

INSTITUCIONAL - CAPÍTULO - PROGRAMA - SUBPROGRAMA - CONCEPTO	TOTAL
6 - BIENES MUEBLES, INMUEBLES E INTANGIBLES	401,817,450
11 - ADMINISTRACIÓN DE LAS OPERACIONES DEL TESORO	491,553,431
01 - ACCIONES COMUNES	378,656,030
1 - REMUNERACIONES Y CONTRIBUCIONES	272,019,948
2 - CONTRATACIÓN DE SERVICIOS	83,417,070
3 - MATERIALES Y SUMINISTROS	19,719,932
4 - TRANSFERENCIAS CORRIENTES	220,000
6 - BIENES MUEBLES, INMUEBLES E INTANGIBLES	3,279,080
02 - INSTITUCIONES DEL SECTOR PUBLICO NO FINANCIERO (SPNF) CON RECURSOS CENTRALIZADOS EN LA CUENTA UNICA DEL TESORO	15,321,869
1 - REMUNERACIONES Y CONTRIBUCIONES	15,321,869
03 - INSTITUCIONES DEL SECTOR PUBLICO NO FINANCIERO CON CUOTA DE PAGO ASIGANDA	9,516,892
1 - REMUNERACIONES Y CONTRIBUCIONES	9,516,892
04 - INSTITUCIONES PUBLICAS CON PAGOS OPORTUNOS DE ACUERDO A LAS POLITICAS DE PAGO	22,603,954
1 - REMUNERACIONES Y CONTRIBUCIONES	22,603,954
05 - ADMINISTRACIONES LOCALES Y/O COLECTURIAS CON PAGO A TRAVES DE ESPECIES TIMBRADAS PROVISTAS	65,454,686
1 - REMUNERACIONES Y CONTRIBUCIONES	15,454,686
3 - MATERIALES Y SUMINISTROS	50,000,000
12 - CATASTRO DE BIENES INMUEBLES A NIVEL NACIONAL	324,030,081
01 - ACCIONES COMUNES	218,749,221
1 - REMUNERACIONES Y CONTRIBUCIONES	178,654,003
2 - CONTRATACIÓN DE SERVICIOS	20,000,000
3 - MATERIALES Y SUMINISTROS	15,851,174
6 - BIENES MUEBLES, INMUEBLES E INTANGIBLES	4,244,044
05 - ESTADO DOMINICANO CON BIENES INMUEBLES INVENTARIADOS Y VALORADOS A NIVEL NACIONAL	57,210,650
1 - REMUNERACIONES Y CONTRIBUCIONES	55,710,650
2 - CONTRATACIÓN DE SERVICIOS	1,500,000
06 - ESTADO DOMINICANO RECIBE ESTUDIOS DE MERCADOS DETERMINANDO PRECIO POR METRO CUADRADO DE TERRENOS A NIVEL NACIONAL	34,857,360
1 - REMUNERACIONES Y CONTRIBUCIONES	33,657,360
2 - CONTRATACIÓN DE SERVICIOS	1,200,000
07 - CIUDADANOS RECIBEN SERVICIOS DE EXPEDICIÓN DE CERTIFICACIONES CATASTRALES A NIVEL NACIONAL	13,212,850
1 - REMUNERACIONES Y CONTRIBUCIONES	13,012,850
2 - CONTRATACIÓN DE SERVICIOS	200,000

# Gobierno Central

Clasificación Institucional según Programática y Objeto del Gasto  
Proyecto de Ley de Presupuesto 2025  
Valores en RD\$

20 de 76

INSTITUCIONAL - CAPÍTULO - PROGRAMA - SUBPROGRAMA - CONCEPTO	TOTAL
13 - ADMINISTRACIÓN GENERAL DE BIENES NACIONALES	1,075,261,861
01 - ACCIONES COMUNES	649,825,045
1 - REMUNERACIONES Y CONTRIBUCIONES	544,902,350
2 - CONTRATACIÓN DE SERVICIOS	57,072,009
3 - MATERIALES Y SUMINISTROS	38,350,686
6 - BIENES MUEBLES, INMUEBLES E INTANGIBLES	7,175,000
7 - OBRAS	2,325,000
05 - CIUDADANOS RECIBEN TITULARIDAD DE INMUEBLES DEL ESTADO	367,514,913
1 - REMUNERACIONES Y CONTRIBUCIONES	361,014,913
2 - CONTRATACIÓN DE SERVICIOS	1,500,000
6 - BIENES MUEBLES, INMUEBLES E INTANGIBLES	5,000,000
06 - ESTADO DOMINICANO RECIBE INVENTARIOS DE BIENES MUEBLES	40,619,907
1 - REMUNERACIONES Y CONTRIBUCIONES	38,149,907
3 - MATERIALES Y SUMINISTROS	2,470,000
07 - PERSONAS FÍSICAS Y JURÍDICAS PARTICIPAN EN SUBASTAS PÚBLICAS DE BIENES MUEBLES DESCARGADOS	17,301,996
1 - REMUNERACIONES Y CONTRIBUCIONES	17,301,996
14 - REGULACIÓN, SUPERVISIÓN Y FOMENTO DE LAS COMPRAS PÚBLICAS	589,452,322
01 - ACCIONES COMUNES	272,196,741
1 - REMUNERACIONES Y CONTRIBUCIONES	153,456,897
2 - CONTRATACIÓN DE SERVICIOS	91,448,604
3 - MATERIALES Y SUMINISTROS	19,337,392
4 - TRANSFERENCIAS CORRIENTES	100,001
6 - BIENES MUEBLES, INMUEBLES E INTANGIBLES	7,853,847
10 - ACTORES DEL SISTEMA NACIONAL DE COMPRAS Y CONTRATACIONES PÚBLICAS (SNCCP) EN LAS PROVINCIAS DEL TERRITORIO NACIONAL APLICANDO EL MODELO DE COMPRAS INCLUSIVAS Y SOSTENIBLES	30,866,673
1 - REMUNERACIONES Y CONTRIBUCIONES	29,860,182
2 - CONTRATACIÓN DE SERVICIOS	855,475
3 - MATERIALES Y SUMINISTROS	151,016
11 - INSTITUCIONES PÚBLICAS HABILITADAS EN EL USO DEL SISTEMA ELECTRÓNICO DE CONTRATACIONES PÚBLICAS (SECP) PARA LA GESTIÓN DE LAS CONTRATACIONES	167,397,524
1 - REMUNERACIONES Y CONTRIBUCIONES	160,208,058
2 - CONTRATACIÓN DE SERVICIOS	1,828,342
3 - MATERIALES Y SUMINISTROS	240,500
6 - BIENES MUEBLES, INMUEBLES E INTANGIBLES	5,120,624
12 - UNIDADES DE COMPRAS MONITOREADAS Y VERIFICADAS PARA LA GESTIÓN EFICIENTE DE LAS CONTRATACIONES EN EL SISTEMA NACIONAL DE COMPRAS Y CONTRATACIONES PÚBLICAS (SNCCP)	65,011,139
1 - REMUNERACIONES Y CONTRIBUCIONES	63,387,607
2 - CONTRATACIÓN DE SERVICIOS	695,007

# Gobierno Central

Clasificación Institucional según Programática y Objeto del Gasto  
Proyecto de Ley de Presupuesto 2025  
Valores en RD\$

21 de 76

INSTITUCIONAL - CAPÍTULO - PROGRAMA - SUBPROGRAMA - CONCEPTO	TOTAL
3 - MATERIALES Y SUMINISTROS	17,334
6 - BIENES MUEBLES, INMUEBLES E INTANGIBLES	911,191
13 - ACTORES DEL SISTEMA NACIONAL DE COMPRAS Y CONTRATACIONES PÚBLICAS (SNCCP) RECIBEN SOLUCIONES A CONTROVERSIAS	32,340,006
1 - REMUNERACIONES Y CONTRIBUCIONES	32,214,358
2 - CONTRATACIÓN DE SERVICIOS	112,448
3 - MATERIALES Y SUMINISTROS	13,200
14 - ACTORES DEL SISTEMA NACIONAL DE COMPRAS Y CONTRATACIONES PÚBLICAS (SNCCP) CON POLÍTICAS, NORMAS Y PROCEDIMIENTOS	21,640,239
1 - REMUNERACIONES Y CONTRIBUCIONES	21,164,910
2 - CONTRATACIÓN DE SERVICIOS	475,329
15 - FORMULACIÓN DE POLÍTICAS TRIBUTARIA Y GESTIÓN DE LAS EXONERACIONES	130,919,037
03 - ESTADO DOMINICANO CON POLÍTICAS Y NORMAS TRIBUTARIAS DISEÑADAS	130,919,037
1 - REMUNERACIONES Y CONTRIBUCIONES	104,939,034
2 - CONTRATACIÓN DE SERVICIOS	13,352,500
3 - MATERIALES Y SUMINISTROS	9,855,716
6 - BIENES MUEBLES, INMUEBLES E INTANGIBLES	2,771,787
16 - DESARROLLO Y FORTALECIMIENTO DE LAS CAPACIDADES EN FINANZAS PÚBLICAS	293,816,878
01 - ACCIONES COMUNES	18,314,429
2 - CONTRATACIÓN DE SERVICIOS	3,820,000
3 - MATERIALES Y SUMINISTROS	13,288,429
6 - BIENES MUEBLES, INMUEBLES E INTANGIBLES	1,206,000
02 - SERVIDORES PÚBLICOS/CUIDADANOS RECIBEN CAPACITACIONES POLÍTICA Y GESTIÓN FISCAL	270,966,887
1 - REMUNERACIONES Y CONTRIBUCIONES	239,594,360
2 - CONTRATACIÓN DE SERVICIOS	18,894,597
3 - MATERIALES Y SUMINISTROS	7,602,930
4 - TRANSFERENCIAS CORRIENTES	3,000,000
6 - BIENES MUEBLES, INMUEBLES E INTANGIBLES	1,875,000
03 - INSTITUCIONES PÚBLICAS Y PRIVADAS RECIBEN ACREDITACIÓN Y CERTIFICACIÓN PARA DESARROLLAR PROGRAMAS EN MATERIA HACENDARÍA	4,535,562
1 - REMUNERACIONES Y CONTRIBUCIONES	4,535,562
17 - SERVICIOS DE CONTABILIDAD GUBERNAMENTAL	567,996,445
01 - ACCIONES COMUNES P17	310,451,855
1 - REMUNERACIONES Y CONTRIBUCIONES	233,420,653
2 - CONTRATACIÓN DE SERVICIOS	48,798,060
3 - MATERIALES Y SUMINISTROS	22,429,932
6 - BIENES MUEBLES, INMUEBLES E INTANGIBLES	5,803,210

# Gobierno Central

Clasificación Institucional según Programática y Objeto del Gasto  
Proyecto de Ley de Presupuesto 2025  
Valores en RD\$

22 de 76

INSTITUCIONAL - CAPÍTULO - PROGRAMA - SUBPROGRAMA - CONCEPTO	TOTAL
02 - INSTITUCIONES DEL SECTOR PÚBLICO NO FINANCIERO CON NORMATIVAS IMPLEMENTADAS	51,798,719
1 - REMUNERACIONES Y CONTRIBUCIONES	51,798,719
04 - INSTITUCIONES DEL SECTOR PÚBLICO CON INFORMACIONES ECONÓMICO FINANCIERAS CONTENIDAS EN INFORMES DE RENDICIÓN DE CUENTAS	51,942,810
1 - REMUNERACIONES Y CONTRIBUCIONES	51,942,810
05 - INSTITUCIONES DEL SECTOR PÚBLICO NO FINANCIERO CON EL SISTEMA DE CONTABILIDAD GUBERNAMENTAL IMPLEMENTADO	153,803,061
1 - REMUNERACIONES Y CONTRIBUCIONES	153,803,061
18 - ADMINISTRACIÓN DE CRÉDITO PÚBLICO	161,903,995
04 - ENTIDADES DEL SECTOR PÚBLICO NO FINANCIERO CON ENDEUDAMIENTO GESTIONADO Y NORMADO	161,903,995
1 - REMUNERACIONES Y CONTRIBUCIONES	80,191,727
2 - CONTRATACIÓN DE SERVICIOS	60,723,714
3 - MATERIALES Y SUMINISTROS	17,061,847
6 - BIENES MUEBLES, INMUEBLES E INTANGIBLES	3,926,707
19 - MODERNIZACIÓN DE LA ADMINISTRACIÓN FINANCIERA	2,874,479
02 - USUARIO CON ACCESO AL SISTEMA PARA LA GESTIÓN FINANCIERA DEL ESTADO CON FUNCIONAMIENTO EFICIENTE	2,874,479
2 - CONTRATACIÓN DE SERVICIOS	2,874,479
20 - GESTIÓN DEL SISTEMA PRESUPUESTARIO DOMINICANO	746,380,474
01 - ACCIONES COMUNES	437,897,532
1 - REMUNERACIONES Y CONTRIBUCIONES	286,517,058
2 - CONTRATACIÓN DE SERVICIOS	95,465,000
3 - MATERIALES Y SUMINISTROS	23,638,474
4 - TRANSFERENCIAS CORRIENTES	3,000,000
6 - BIENES MUEBLES, INMUEBLES E INTANGIBLES	29,277,000
04 - INSTITUCIONES DEL SECTOR PÚBLICO NO FINANCIERO QUE FORMULAN Y EJECUTAN SUS PRESUPUESTOS EN BASE A LAS METODOLOGÍAS PRESUPUESTARIAS APROBADAS	225,697,438
1 - REMUNERACIONES Y CONTRIBUCIONES	225,697,438
05 - INSTITUCIONES DEL GOBIERNO GENERAL NACIONAL CON SEGUIMIENTO Y EVALUACIÓN PRESUPUESTARIA INCLUIDAS EN LOS INSTRUMENTOS DE TRANSPARENCIA	82,785,504
1 - REMUNERACIONES Y CONTRIBUCIONES	82,785,504
21 - ADMINISTRACIÓN DE PENSIONES Y JUBILACIONES	641,452,079
02 - PENSIONADOS Y JUBILADOS CON DERECHOS PREVISIONALES OPORTUNAMENTE OTORGADOS	641,452,079
1 - REMUNERACIONES Y CONTRIBUCIONES	554,455,865
2 - CONTRATACIÓN DE SERVICIOS	76,290,014
3 - MATERIALES Y SUMINISTROS	10,706,200
98 - ADMINISTRACIÓN DE CONTRIBUCIONES ESPECIALES	300,000,000
00 - ACCIONES QUE NO GENERAN PRODUCCIÓN	300,000,000
4 - TRANSFERENCIAS CORRIENTES	300,000,000

# Gobierno Central

Clasificación Institucional según Programática y Objeto del Gasto  
Proyecto de Ley de Presupuesto 2025  
Valores en RD\$

23 de 76

INSTITUCIONAL - CAPÍTULO - PROGRAMA - SUBPROGRAMA - CONCEPTO	TOTAL
99 - ADMINISTRACIÓN DE ACTIVOS, PASIVOS Y TRANSFERENCIAS	12,644,850,913
00 - ACCIONES QUE NO GENERAN PRODUCCIÓN	12,644,850,913
4 - TRANSFERENCIAS CORRIENTES	12,644,850,913
<b>0206 - MINISTERIO DE EDUCACIÓN</b>	<b>309,832,150,000</b>
01 - ACTIVIDADES CENTRALES	26,677,657,543
00 - ACCIONES QUE NO GENERAN PRODUCCIÓN	26,677,657,543
1 - REMUNERACIONES Y CONTRIBUCIONES	6,951,651,885
2 - CONTRATACIÓN DE SERVICIOS	12,876,635,467
3 - MATERIALES Y SUMINISTROS	444,226,911
4 - TRANSFERENCIAS CORRIENTES	359,043,029
6 - BIENES MUEBLES, INMUEBLES E INTANGIBLES	6,044,600,251
7 - OBRAS	1,500,000
03 - ACTIVIDADES COMUNES A LOS PROGRAMAS 13, 14, 19 Y 23	2,000,000,000
00 - ACCIONES QUE NO GENERAN PRODUCCIÓN P03	2,000,000,000
4 - TRANSFERENCIAS CORRIENTES	200,000,000
6 - BIENES MUEBLES, INMUEBLES E INTANGIBLES	1,800,000,000
11 - SERVICIOS TÉCNICOS PEDAGÓGICOS	23,853,347,581
00 - ACCIONES QUE NO GENERAN PRODUCCIÓN P11	22,530,615,819
1 - REMUNERACIONES Y CONTRIBUCIONES	19,479,234,897
2 - CONTRATACIÓN DE SERVICIOS	972,786,848
3 - MATERIALES Y SUMINISTROS	130,572,054
4 - TRANSFERENCIAS CORRIENTES	1,393,248,289
6 - BIENES MUEBLES, INMUEBLES E INTANGIBLES	550,773,731
7 - OBRAS	4,000,000
01 - ACCIONES COMUNES P11	651,196,386
1 - REMUNERACIONES Y CONTRIBUCIONES	508,900,213
2 - CONTRATACIÓN DE SERVICIOS	76,608,870
3 - MATERIALES Y SUMINISTROS	43,151,303
6 - BIENES MUEBLES, INMUEBLES E INTANGIBLES	20,536,000
7 - OBRAS	2,000,000
03 - AUTORIDADES EDUCATIVAS Y SOCIEDAD CIVIL RECIBEN LAS EVALUACIONES E INVESTIGACIONES PARA LA MEJORA DE LA CALIDAD EDUCATIVA PRE-UNIVERSITARIA	322,000,000
1 - REMUNERACIONES Y CONTRIBUCIONES	192,793,944
2 - CONTRATACIÓN DE SERVICIOS	79,638,386
3 - MATERIALES Y SUMINISTROS	17,162,248
4 - TRANSFERENCIAS CORRIENTES	17,234,145
6 - BIENES MUEBLES, INMUEBLES E INTANGIBLES	8,909,000

# Gobierno Central

Clasificación Institucional según Programática y Objeto del Gasto  
Proyecto de Ley de Presupuesto 2025  
Valores en RD\$

24 de 76

INSTITUCIONAL - CAPÍTULO - PROGRAMA - SUBPROGRAMA - CONCEPTO	TOTAL
7 - OBRAS	6,262,277
04 - ESTUDIANTES RECIBEN SERVICIOS DE EDUCACIÓN FÍSICA Y RECREACIÓN ESCOLAR	144,250,081
2 - CONTRATACIÓN DE SERVICIOS	47,557,631
3 - MATERIALES Y SUMINISTROS	13,606,250
4 - TRANSFERENCIAS CORRIENTES	36,429,600
7 - OBRAS	46,656,600
05 - DOCENTES RECIBEN SERVICIOS DE CAPACITACIÓN, ACTUALIZACIÓN DOCENTE Y ASISTENCIA TÉCNICA DE EDUCACIÓN FÍSICA	35,122,750
2 - CONTRATACIÓN DE SERVICIOS	32,544,750
3 - MATERIALES Y SUMINISTROS	2,233,000
4 - TRANSFERENCIAS CORRIENTES	345,000
06 - FAMILIA Y LA COMUNIDAD CON ESPACIO PARA LA PARTICIPACIÓN FUNCIONANDO EN EL SISTEMA EDUCATIVO	170,162,545
1 - REMUNERACIONES Y CONTRIBUCIONES	106,186,170
2 - CONTRATACIÓN DE SERVICIOS	56,558,770
3 - MATERIALES Y SUMINISTROS	4,683,103
6 - BIENES MUEBLES, INMUEBLES E INTANGIBLES	2,725,982
7 - OBRAS	8,520
13 - SERVICIOS DE EDUCACIÓN PRIMARIA PARA NIÑOS Y NIÑAS DE 6 A 11 AÑOS	106,013,351,996
01 - ACCIONES COMUNES P13	100,072,945,315
1 - REMUNERACIONES Y CONTRIBUCIONES	99,234,210,163
2 - CONTRATACIÓN DE SERVICIOS	390,073,700
3 - MATERIALES Y SUMINISTROS	34,702,975
4 - TRANSFERENCIAS CORRIENTES	400,000,000
6 - BIENES MUEBLES, INMUEBLES E INTANGIBLES	13,958,477
02 - NIÑOS Y NIÑAS RECIBEN SERVICIO EDUCATIVO EN EL NIVEL PRIMARIO DEL 1ER. CICLO	2,847,328,965
2 - CONTRATACIÓN DE SERVICIOS	251,995,986
3 - MATERIALES Y SUMINISTROS	508,794,000
4 - TRANSFERENCIAS CORRIENTES	1,952,188,979
6 - BIENES MUEBLES, INMUEBLES E INTANGIBLES	134,350,000
03 - NIÑOS Y NIÑAS RECIBEN SERVICIO EDUCATIVO EN EL NIVEL PRIMARIO DEL 2DO. CICLO	3,093,077,716
2 - CONTRATACIÓN DE SERVICIOS	151,020,870
3 - MATERIALES Y SUMINISTROS	934,294,000
4 - TRANSFERENCIAS CORRIENTES	1,610,240,671
6 - BIENES MUEBLES, INMUEBLES E INTANGIBLES	397,522,175
14 - SERVICIOS DE EDUCACIÓN SECUNDARIA PARA NIÑOS (AS) Y ADOLESCENTES DE 12 A 17 AÑOS	44,737,442,471
01 - ACCIONES COMUNES P14	29,587,688,513
1 - REMUNERACIONES Y CONTRIBUCIONES	28,384,520,272

# Gobierno Central

Clasificación Institucional según Programática y Objeto del Gasto  
Proyecto de Ley de Presupuesto 2025  
Valores en RD\$

25 de 76

INSTITUCIONAL - CAPÍTULO - PROGRAMA - SUBPROGRAMA - CONCEPTO	TOTAL
2 - CONTRATACIÓN DE SERVICIOS	661,233,001
3 - MATERIALES Y SUMINISTROS	124,770,650
4 - TRANSFERENCIAS CORRIENTES	400,000,000
6 - BIENES MUEBLES, INMUEBLES E INTANGIBLES	5,854,590
7 - OBRAS	11,310,000
02 - NIÑOS, NIÑAS Y ADOLESCENTES RECIBEN SERVICIO EDUCATIVO EN EL PRIMER CICLO DE EDUCACIÓN SECUNDARIA	2,730,033,356
2 - CONTRATACIÓN DE SERVICIOS	400,000,000
3 - MATERIALES Y SUMINISTROS	428,502,581
4 - TRANSFERENCIAS CORRIENTES	1,751,530,775
6 - BIENES MUEBLES, INMUEBLES E INTANGIBLES	150,000,000
03 - ADOLESCENTES RECIBEN SERVICIO DE EDUCATIVO EN EL SEGUNDO CICLO DE EDUCACIÓN SECUNDARIA - MODALIDAD ACADÉMICA	1,031,661,629
2 - CONTRATACIÓN DE SERVICIOS	163,772,226
3 - MATERIALES Y SUMINISTROS	113,279,403
4 - TRANSFERENCIAS CORRIENTES	754,230,000
6 - BIENES MUEBLES, INMUEBLES E INTANGIBLES	380,000
04 - ADOLESCENTES RECIBEN SERVICIO DE EDUCATIVO EN EL SEGUNDO CICLO DE EDUCACIÓN SECUNDARIA - MODALIDAD TÉCNICA PROFESIONAL	11,059,295,675
1 - REMUNERACIONES Y CONTRIBUCIONES	9,938,882,002
2 - CONTRATACIÓN DE SERVICIOS	410,132,792
3 - MATERIALES Y SUMINISTROS	52,279,014
4 - TRANSFERENCIAS CORRIENTES	630,000,000
6 - BIENES MUEBLES, INMUEBLES E INTANGIBLES	24,638,267
7 - OBRAS	3,363,600
05 - ADOLESCENTES RECIBEN SERVICIO DE EDUCATIVO EN EL SEGUNDO CICLO DE EDUCACIÓN SECUNDARIA - MODALIDAD ARTES	328,763,298
2 - CONTRATACIÓN DE SERVICIOS	98,300,522
3 - MATERIALES Y SUMINISTROS	54,284,830
4 - TRANSFERENCIAS CORRIENTES	81,800,000
6 - BIENES MUEBLES, INMUEBLES E INTANGIBLES	94,162,946
7 - OBRAS	215,000
15 - SERVICIOS DE EDUCACIÓN DE ADULTOS - INCLUYE ADOLESCENTES Y JÓVENES MAYORES DE 14 AÑOS	4,858,451,110
01 - ACCIONES COMUNES P15	139,100,966
1 - REMUNERACIONES Y CONTRIBUCIONES	73,558,169
2 - CONTRATACIÓN DE SERVICIOS	48,944,260
3 - MATERIALES Y SUMINISTROS	7,634,207
4 - TRANSFERENCIAS CORRIENTES	5,000,000



# Gobierno Central

Clasificación Institucional según Programática y Objeto del Gasto  
Proyecto de Ley de Presupuesto 2025  
Valores en RD\$

26 de 76

INSTITUCIONAL - CAPÍTULO - PROGRAMA - SUBPROGRAMA - CONCEPTO	TOTAL
6 - BIENES MUEBLES, INMUEBLES E INTANGIBLES	3,964,330
02 - ADOLESCENTES DE 14 AÑOS O MÁS, JÓVENES Y ADULTOS RECIBEN EDUCACIÓN BÁSICA DE ADULTOS	1,459,618,566
1 - REMUNERACIONES Y CONTRIBUCIONES	1,120,986,469
2 - CONTRATACIÓN DE SERVICIOS	113,021,662
3 - MATERIALES Y SUMINISTROS	131,447,935
4 - TRANSFERENCIAS CORRIENTES	94,162,500
06 - ADOLESCENTES DE 14 AÑOS O MÁS, JÓVENES Y ADULTOS RECIBEN EDUCACIÓN SECUNDARIA DE ADULTOS	2,330,247,770
1 - REMUNERACIONES Y CONTRIBUCIONES	1,813,976,975
2 - CONTRATACIÓN DE SERVICIOS	117,658,497
3 - MATERIALES Y SUMINISTROS	248,849,798
4 - TRANSFERENCIAS CORRIENTES	143,762,500
6 - BIENES MUEBLES, INMUEBLES E INTANGIBLES	6,000,000
07 - ADOLESCENTES DE 14 AÑOS O MÁS, JÓVENES Y ADULTOS RECIBEN EDUCACIÓN LABORAL DE ADULTOS	614,000,379
1 - REMUNERACIONES Y CONTRIBUCIONES	416,233,614
2 - CONTRATACIÓN DE SERVICIOS	45,948,390
3 - MATERIALES Y SUMINISTROS	36,086,463
4 - TRANSFERENCIAS CORRIENTES	47,000,000
6 - BIENES MUEBLES, INMUEBLES E INTANGIBLES	33,731,912
7 - OBRAS	35,000,000
08 - ADOLESCENTES DE 14 AÑOS O MÁS, JÓVENES Y ADULTOS RECIBEN PROGRAMAS DE ALFABETIZACIÓN.	315,483,429
1 - REMUNERACIONES Y CONTRIBUCIONES	189,090
2 - CONTRATACIÓN DE SERVICIOS	296,280,560
3 - MATERIALES Y SUMINISTROS	19,013,779
16 - SERVICIOS DE BIENESTAR ESTUDIANTIL	33,000,000,000
01 - ACCIONES COMUNES P16	2,943,678,688
1 - REMUNERACIONES Y CONTRIBUCIONES	1,954,154,916
2 - CONTRATACIÓN DE SERVICIOS	555,336,450
3 - MATERIALES Y SUMINISTROS	100,206,027
6 - BIENES MUEBLES, INMUEBLES E INTANGIBLES	285,771,295
7 - OBRAS	48,210,000
02 - ESTUDIANTES DE INICIAL, PRIMARIA Y SECUNDARIA RECIBEN RACIONES ALIMENTICIAS	22,848,868,817
2 - CONTRATACIÓN DE SERVICIOS	22,454,429,139
3 - MATERIALES Y SUMINISTROS	20,092,980
4 - TRANSFERENCIAS CORRIENTES	373,520,798
6 - BIENES MUEBLES, INMUEBLES E INTANGIBLES	825,900

# Gobierno Central

Clasificación Institucional según Programática y Objeto del Gasto  
Proyecto de Ley de Presupuesto 2025  
Valores en RD\$

27 de 76

INSTITUCIONAL - CAPÍTULO - PROGRAMA - SUBPROGRAMA - CONCEPTO	TOTAL
03 - ESTUDIANTES EN SITUACIÓN DE VULNERABILIDAD QUE RECIBEN SERVICIOS SOCIALES DE APOYO ESTUDIANTIL	6,857,566,230
2 - CONTRATACIÓN DE SERVICIOS	47,415,302
3 - MATERIALES Y SUMINISTROS	6,800,656,824
4 - TRANSFERENCIAS CORRIENTES	9,370,000
6 - BIENES MUEBLES, INMUEBLES E INTANGIBLES	124,104
05 - ESTUDIANTES DE SEGUNDO CICLO DE SECUNDARIA QUE RECIBEN SERVICIO DE PARTICIPACIÓN ESTUDIANTIL EN ACTIVIDADES EXTRACURRICULARES Y CO-CURRICULARES	38,739,513
2 - CONTRATACIÓN DE SERVICIOS	25,633,116
3 - MATERIALES Y SUMINISTROS	13,106,397
06 - ESTUDIANTES PREUNIVERSITARIOS PERTENECIENTES AL SISTEMA PÚBLICO DE EDUCACIÓN EN SITUACIÓN DE VULNERABILIDAD RECIBEN SERVICIOS DE SALUD	311,146,752
2 - CONTRATACIÓN DE SERVICIOS	68,667,720
3 - MATERIALES Y SUMINISTROS	187,972,492
6 - BIENES MUEBLES, INMUEBLES E INTANGIBLES	54,506,540
17 - INSTALACIONES ESCOLARES SEGURAS, INCLUSIVAS Y SOSTENIBLES	11,391,739,380
01 - ACCIONES COMUNES P17	6,229,998,572
1 - REMUNERACIONES Y CONTRIBUCIONES	1,098,187,879
2 - CONTRATACIÓN DE SERVICIOS	180,650,432
3 - MATERIALES Y SUMINISTROS	105,937,150
6 - BIENES MUEBLES, INMUEBLES E INTANGIBLES	6,963,450
7 - OBRAS	4,838,259,661
02 - CONSTRUCCIÓN Y AMPLIACIÓN DE PLANTELES ESCOLARES (ARRASTRE SORTEO 3)	1,030,063,439
7 - OBRAS	1,030,063,439
03 - CONSTRUCCIÓN Y AMPLIACIÓN DE PLANTELES ESCOLARES (ARRASTRE SORTEO 4)	1,140,197,765
7 - OBRAS	1,140,197,765
04 - CONSTRUCCIÓN Y AMPLIACIÓN DE PLANTELES ESCOLARES (ARRASTRE SORTEO 1 Y 2)	617,713,006
7 - OBRAS	617,713,006
05 - CONSTRUCCIÓN Y EQUIPAMIENTO DE ESTANCIAS INFANTILES	140,616,251
7 - OBRAS	140,616,251
06 - CONSTRUCCIÓN Y AMPLIACIÓN DE PLANTELES ESCOLARES PARA EL NIVEL INICIAL EN LA REGIÓN CIBAO	320,610,700
6 - BIENES MUEBLES, INMUEBLES E INTANGIBLES	29,500,851
7 - OBRAS	291,109,849
07 - CONSTRUCCIÓN Y AMPLIACIÓN DE PLANTELES ESCOLARES PARA EL NIVEL INICIAL EN LA REGIÓN CIBAO NOROESTE	123,272,419
6 - BIENES MUEBLES, INMUEBLES E INTANGIBLES	32,445,533
7 - OBRAS	90,826,886

# Gobierno Central

Clasificación Institucional según Programática y Objeto del Gasto  
Proyecto de Ley de Presupuesto 2025  
Valores en RD\$

28 de 76

INSTITUCIONAL - CAPÍTULO - PROGRAMA - SUBPROGRAMA - CONCEPTO	TOTAL
08 - CONSTRUCCIÓN Y AMPLIACIÓN DE PLANTELES ESCOLARES PARA EL NIVEL INICIAL EN LA REGIÓN CIBAO NORTE	181,183,632
6 - BIENES MUEBLES, INMUEBLES E INTANGIBLES	36,520,764
7 - OBRAS	144,662,868
09 - CONSTRUCCIÓN Y AMPLIACIÓN DE PLANTELES ESCOLARES PARA EL NIVEL INICIAL EN LA REGIÓN CIBAO SUR	203,839,636
6 - BIENES MUEBLES, INMUEBLES E INTANGIBLES	21,964,134
7 - OBRAS	181,875,502
10 - CONSTRUCCIÓN Y AMPLIACIÓN DE PLANTELES ESCOLARES PARA EL NIVEL INICIAL EN LA REGIÓN EL VALLE	198,529,672
6 - BIENES MUEBLES, INMUEBLES E INTANGIBLES	17,842,108
7 - OBRAS	180,687,564
11 - CONSTRUCCIÓN Y AMPLIACIÓN DE PLANTELES ESCOLARES PARA EL NIVEL INICIAL EN LA REGIÓN ENRIQUILLO	382,095,994
6 - BIENES MUEBLES, INMUEBLES E INTANGIBLES	32,946,207
7 - OBRAS	349,149,787
12 - CONSTRUCCIÓN Y AMPLIACIÓN DE PLANTELES ESCOLARES PARA EL NIVEL INICIAL EN LA REGIÓN HIGUAMO	135,519,208
6 - BIENES MUEBLES, INMUEBLES E INTANGIBLES	11,412,738
7 - OBRAS	124,106,470
13 - CONSTRUCCIÓN Y AMPLIACIÓN DE PLANTELES ESCOLARES PARA EL NIVEL INICIAL EN LA REGIÓN OZAMA	177,811,158
6 - BIENES MUEBLES, INMUEBLES E INTANGIBLES	22,179,470
7 - OBRAS	155,631,688
14 - CONSTRUCCIÓN Y AMPLIACIÓN DE PLANTELES ESCOLARES PARA EL NIVEL INICIAL EN LA REGIÓN VALDESIA	392,084,110
6 - BIENES MUEBLES, INMUEBLES E INTANGIBLES	42,851,593
7 - OBRAS	349,232,517
15 - CONSTRUCCIÓN Y AMPLIACIÓN DE PLANTELES ESCOLARES PARA EL NIVEL INICIAL EN LA REGIÓN YUMA	52,888,397
6 - BIENES MUEBLES, INMUEBLES E INTANGIBLES	8,398,053
7 - OBRAS	44,490,344
16 - CONSTRUCCIÓN Y AMPLIACIÓN DE PLANTELES ESCOLARES PARA EL NIVEL INICIAL EN LA REGIÓN OZAMA 2	5,503,648
6 - BIENES MUEBLES, INMUEBLES E INTANGIBLES	646,004
7 - OBRAS	4,857,644
17 - CONSTRUCCIÓN Y AMPLIACIÓN DE PLANTELES ESCOLARES PARA EL NIVEL INICIAL EN LA REGIÓN CIBAO NORTE 2	34,811,773
6 - BIENES MUEBLES, INMUEBLES E INTANGIBLES	8,828,720
7 - OBRAS	25,983,053
21 - CONSTRUCCIÓN Y AMPLIACIÓN DE PLANTELES EDUCATIVOS DE EDUCACIÓN ESPECIAL	25,000,000
7 - OBRAS	25,000,000

# Gobierno Central

Clasificación Institucional según Programática y Objeto del Gasto  
Proyecto de Ley de Presupuesto 2025  
Valores en RD\$

29 de 76

INSTITUCIONAL - CAPÍTULO - PROGRAMA - SUBPROGRAMA - CONCEPTO	TOTAL
18 - FORMACIÓN Y DESARROLLO DE LA CARRERA DOCENTE	7,943,271,639
00 - ACCIONES QUE NO GENERAN PRODUCCIÓN P18	4,112,822,973
1 - REMUNERACIONES Y CONTRIBUCIONES	566,926,010
2 - CONTRATACIÓN DE SERVICIOS	442,527,502
3 - MATERIALES Y SUMINISTROS	55,524,484
4 - TRANSFERENCIAS CORRIENTES	2,581,367,166
6 - BIENES MUEBLES, INMUEBLES E INTANGIBLES	466,477,811
01 - ACCIONES COMUNES P18	1,285,483,129
1 - REMUNERACIONES Y CONTRIBUCIONES	756,271,780
2 - CONTRATACIÓN DE SERVICIOS	219,470,880
3 - MATERIALES Y SUMINISTROS	152,997,085
6 - BIENES MUEBLES, INMUEBLES E INTANGIBLES	34,643,955
7 - OBRAS	122,099,429
02 - BACHILLERES DE 16 A 25 AÑOS ACCEDEN A PROGRAMAS DE BECAS DE FORMACIÓN DOCENTES DE EXCELENCIA NIVEL DE GRADO	392,823,420
2 - CONTRATACIÓN DE SERVICIOS	8,288,150
3 - MATERIALES Y SUMINISTROS	1,338,661
4 - TRANSFERENCIAS CORRIENTES	376,546,609
6 - BIENES MUEBLES, INMUEBLES E INTANGIBLES	6,650,000
03 - BACHILLERES MENORES DE 25 AÑOS CURSANDO EN EL PROGRAMA DE FORMACIÓN DOCENTE DE EXCELENCIA A NIVEL DE GRADO	1,349,131,133
1 - REMUNERACIONES Y CONTRIBUCIONES	848,534,250
2 - CONTRATACIÓN DE SERVICIOS	140,838,922
3 - MATERIALES Y SUMINISTROS	147,847,307
4 - TRANSFERENCIAS CORRIENTES	158,184,600
6 - BIENES MUEBLES, INMUEBLES E INTANGIBLES	53,726,054
04 - COMUNIDADES ALEDAÑAS A LOS RECINTOS PARTICIPAN DE LOS PROGRAMAS DE EXTENSIÓN	20,734,883
1 - REMUNERACIONES Y CONTRIBUCIONES	12,467,063
2 - CONTRATACIÓN DE SERVICIOS	5,952,770
3 - MATERIALES Y SUMINISTROS	2,128,950
6 - BIENES MUEBLES, INMUEBLES E INTANGIBLES	186,100
05 - DOCENTES DE CARRERA CERTIFICADOS PARA LOS SERVICIOS EDUCATIVOS DE INICIAL, PREPRIMARIA, PRIMARIA, SECUNDARIA Y SUBSISTEMAS	782,276,101
1 - REMUNERACIONES Y CONTRIBUCIONES	40,642,703
2 - CONTRATACIÓN DE SERVICIOS	685,295,711
3 - MATERIALES Y SUMINISTROS	25,274,748
4 - TRANSFERENCIAS CORRIENTES	26,350,000
6 - BIENES MUEBLES, INMUEBLES E INTANGIBLES	4,712,939

# Gobierno Central

Clasificación Institucional según Programática y Objeto del Gasto  
Proyecto de Ley de Presupuesto 2025  
Valores en RD\$

30 de 76

INSTITUCIONAL - CAPÍTULO - PROGRAMA - SUBPROGRAMA - CONCEPTO	TOTAL
19 - SERVICIOS DE EDUCACIÓN ESPECIAL PARA NIÑOS(AS), ADOLESCENTES Y JÓVENES DE 0-20 AÑOS	1,929,623,891
00 - ACCIONES QUE NO GENERAN PRODUCCIÓN P19	274,868,800
1 - REMUNERACIONES Y CONTRIBUCIONES	94,891,032
2 - CONTRATACIÓN DE SERVICIOS	179,977,768
01 - ACCIONES COMUNES A LOS PRODUCTOS 04, 05 Y 06	454,927,717
1 - REMUNERACIONES Y CONTRIBUCIONES	252,801,432
2 - CONTRATACIÓN DE SERVICIOS	128,712,285
3 - MATERIALES Y SUMINISTROS	43,294,000
6 - BIENES MUEBLES, INMUEBLES E INTANGIBLES	30,120,000
03 - NIÑOS, NIÑAS, ADOLESCENTES Y JÓVENES ENTRE 0 Y 20 AÑOS RECIBEN EDUCACIÓN ESPECIAL	854,755,091
1 - REMUNERACIONES Y CONTRIBUCIONES	739,228,137
2 - CONTRATACIÓN DE SERVICIOS	5,749,475
3 - MATERIALES Y SUMINISTROS	23,741,100
4 - TRANSFERENCIAS CORRIENTES	50,000,000
6 - BIENES MUEBLES, INMUEBLES E INTANGIBLES	36,036,379
04 - NIÑOS DE 0-12 AÑOS CON DISCAPACIDAD RECIBEN ATENCIÓN MÉDICA Y PSICOLÓGICA INTEGRAL PARA LA EVALUACIÓN Y DIAGNÓSTICO	69,770,076
1 - REMUNERACIONES Y CONTRIBUCIONES	69,770,076
05 - NIÑOS DE 0 A 12 AÑOS QUE RECIBEN ATENCIÓN TERAPÉUTICA INTEGRAL CON LAS CONDICIONES DE AUTISMO, SÍNDROME DE DOWN Y PARÁLISIS CEREBRAL	186,659,442
1 - REMUNERACIONES Y CONTRIBUCIONES	186,659,442
06 - PERSONAS RECIBEN CAPACITACIÓN Y ENTRENAMIENTO INTEGRAL PARA EL EFECTIVO ABORDAJE PSICOPEDAGÓGICO DE LOS NIÑOS Y NIÑAS CON DISCAPACIDAD	88,642,765
1 - REMUNERACIONES Y CONTRIBUCIONES	88,642,765
20 - GESTIÓN Y COORDINACIÓN DE LOS SERVICIOS DE BIENESTAR MAGISTERIAL	25,525,319,859
02 - PENSIONADOS Y JUBILADOS DEL SISTEMA EDUCATIVO RECIBEN SERVICIOS DE PENSIONES Y JUBILACIONES	25,525,319,859
1 - REMUNERACIONES Y CONTRIBUCIONES	204,668,131
2 - CONTRATACIÓN DE SERVICIOS	837,964,940
3 - MATERIALES Y SUMINISTROS	14,635,000
4 - TRANSFERENCIAS CORRIENTES	24,466,151,788
6 - BIENES MUEBLES, INMUEBLES E INTANGIBLES	1,900,000
21 - GESTIÓN Y COORDINACIÓN DE LA COOPERACIÓN INTERNACIONAL EDUCATIVA	3,471,721,073
02 - SISTEMA EDUCATIVO RECIBE LOS BENEFICIOS DE LA GESTIÓN DE PROYECTOS DE COOPERACIÓN INTERNACIONAL PARA LA EDUCACIÓN PRE-UNIVERSITARIA	3,471,721,073
1 - REMUNERACIONES Y CONTRIBUCIONES	8,000,000
2 - CONTRATACIÓN DE SERVICIOS	184,555,000
3 - MATERIALES Y SUMINISTROS	221,730,000
6 - BIENES MUEBLES, INMUEBLES E INTANGIBLES	2,659,679,598

# Gobierno Central

Clasificación Institucional según Programática y Objeto del Gasto  
Proyecto de Ley de Presupuesto 2025  
Valores en RD\$

31 de 76

INSTITUCIONAL - CAPÍTULO - PROGRAMA - SUBPROGRAMA - CONCEPTO	TOTAL
7 - OBRAS	397,756,475
23 - SERVICIO EDUCATIVO DEL GRADO PREPRIMARIO NIVEL INICIAL	2,559,580,789
01 - ACCIONES COMUNES P23	314,432,480
1 - REMUNERACIONES Y CONTRIBUCIONES	40,348,904
2 - CONTRATACIÓN DE SERVICIOS	69,181,322
3 - MATERIALES Y SUMINISTROS	61,401,555
6 - BIENES MUEBLES, INMUEBLES E INTANGIBLES	143,137,699
7 - OBRAS	363,000
02 - NIÑOS Y NIÑAS RECIBEN SERVICIO DE EDUCACIÓN DEL 2DO. CICLO NIVEL INICIAL	2,245,148,309
1 - REMUNERACIONES Y CONTRIBUCIONES	816,482,131
2 - CONTRATACIÓN DE SERVICIOS	204,682,942
3 - MATERIALES Y SUMINISTROS	159,068,887
4 - TRANSFERENCIAS CORRIENTES	659,125,000
6 - BIENES MUEBLES, INMUEBLES E INTANGIBLES	405,789,349
24 - ALFABETIZACIÓN DE ESTUDIANTES DEL PRIMER CICLO DEL NIVEL PRIMARIO	1,832,135,918
01 - ACCIONES COMUNES P24	432,993,168
1 - REMUNERACIONES Y CONTRIBUCIONES	1,760,000
2 - CONTRATACIÓN DE SERVICIOS	71,797,648
3 - MATERIALES Y SUMINISTROS	64,667,520
4 - TRANSFERENCIAS CORRIENTES	275,000,000
6 - BIENES MUEBLES, INMUEBLES E INTANGIBLES	19,768,000
02 - NIÑOS Y NIÑAS DEL PRIMER CICLO DE PRIMARIA RECIBEN ENTRENAMIENTO EN COMPRENSIÓN LECTORA Y ESCRITURA	400,390,290
1 - REMUNERACIONES Y CONTRIBUCIONES	9,714,500
2 - CONTRATACIÓN DE SERVICIOS	390,673,290
3 - MATERIALES Y SUMINISTROS	2,500
03 - NIÑOS Y NIÑAS DEL PRIMER CICLO DE PRIMARIA RECIBEN ENTRENAMIENTO EN MATEMÁTICAS	540,084,460
1 - REMUNERACIONES Y CONTRIBUCIONES	9,714,500
2 - CONTRATACIÓN DE SERVICIOS	530,367,460
3 - MATERIALES Y SUMINISTROS	2,500
04 - DOCENTES RECIBEN PROGRAMAS DE FORMACIÓN CONTINUA EN ALFABETIZACIÓN INICIAL	458,668,000
4 - TRANSFERENCIAS CORRIENTES	458,668,000
46 - SALUD ESCOLAR	247,373,669
00 - ACCIONES QUE NO GENERAN PRODUCCIÓN P46	172,373,669
2 - CONTRATACIÓN DE SERVICIOS	164,750,400
3 - MATERIALES Y SUMINISTROS	3,565,590
6 - BIENES MUEBLES, INMUEBLES E INTANGIBLES	4,057,679

# Gobierno Central

Clasificación Institucional según Programática y Objeto del Gasto  
Proyecto de Ley de Presupuesto 2025  
Valores en RD\$

32 de 76

INSTITUCIONAL - CAPÍTULO - PROGRAMA - SUBPROGRAMA - CONCEPTO	TOTAL
02 - COMUNIDAD EDUCATIVA Y ASOCIADOS INTERVENIDOS NUTRICIONALMENTE	31,357,211
1 - REMUNERACIONES Y CONTRIBUCIONES	27,516,632
2 - CONTRATACIÓN DE SERVICIOS	747,000
3 - MATERIALES Y SUMINISTROS	975,379
6 - BIENES MUEBLES, INMUEBLES E INTANGIBLES	2,118,200
03 - ESTUDIANTES CON DIAGNÓSTICO DE DÉFICIT AUDITIVO Y/O VISUAL RECIBEN DISPOSITIVOS	43,642,789
1 - REMUNERACIONES Y CONTRIBUCIONES	6,260,716
2 - CONTRATACIÓN DE SERVICIOS	2,903,776
3 - MATERIALES Y SUMINISTROS	31,042,788
6 - BIENES MUEBLES, INMUEBLES E INTANGIBLES	3,435,509
98 - ADMINISTRACIÓN DE CONTRIBUCIONES ESPECIALES	3,020,857,665
00 - ACCIONES QUE NO GENERAN PRODUCCIÓN P98	3,020,857,665
4 - TRANSFERENCIAS CORRIENTES	3,020,857,665
99 - ADMINISTRACIÓN DE ACTIVOS, PASIVOS Y TRANSFERENCIAS	10,770,275,416
00 - ACCIONES QUE NO GENERAN PRODUCCION P99	10,770,275,416
4 - TRANSFERENCIAS CORRIENTES	10,601,409,476
5 - TRANSFERENCIAS DE CAPITAL	168,865,940
<b>0207 - MINISTERIO DE SALUD PÚBLICA Y ASISTENCIA SOCIAL</b>	<b>149,205,273,193</b>
01 - ACTIVIDADES CENTRALES	7,478,635,566
00 - ACCIONES QUE NO GENERAN PRODUCCIÓN	7,478,635,566
1 - REMUNERACIONES Y CONTRIBUCIONES	5,885,317,636
2 - CONTRATACIÓN DE SERVICIOS	933,859,805
3 - MATERIALES Y SUMINISTROS	360,596,159
4 - TRANSFERENCIAS CORRIENTES	205,554,117
6 - BIENES MUEBLES, INMUEBLES E INTANGIBLES	76,307,849
7 - OBRAS	17,000,000
18 - PROVISIÓN DE MEDICAMENTOS, INSUMOS SANITARIOS Y REACTIVOS DE LABORATORIO	7,628,309,326
01 - ACCIONES COMUNES P18	1,974,705,168
1 - REMUNERACIONES Y CONTRIBUCIONES	1,279,969,231
2 - CONTRATACIÓN DE SERVICIOS	483,077,701
3 - MATERIALES Y SUMINISTROS	149,108,028
6 - BIENES MUEBLES, INMUEBLES E INTANGIBLES	62,550,208
02 - POBLACIÓN VULNERABLE DISPENSADA CON MEDICAMENTOS OPORTUNO Y BAJO COSTO A TRAVÉS DE LAS FARMACIAS DEL PUEBLO	1,266,080,688
2 - CONTRATACIÓN DE SERVICIOS	9,100,000
3 - MATERIALES Y SUMINISTROS	1,240,730,688
6 - BIENES MUEBLES, INMUEBLES E INTANGIBLES	500,000

# Gobierno Central

Clasificación Institucional según Programática y Objeto del Gasto  
Proyecto de Ley de Presupuesto 2025  
Valores en RD\$

33 de 76

INSTITUCIONAL - CAPÍTULO - PROGRAMA - SUBPROGRAMA - CONCEPTO	TOTAL
7 - OBRAS	15,750,000
03 - RED PÚBLICA DE PRESTACIÓN DE SERVICIOS DE SALUD ABASTECIDO DE MEDICAMENTOS, INSUMOS SANITARIOS Y REACTIVOS DE LABORATORIO	4,387,523,470
3 - MATERIALES Y SUMINISTROS	4,387,523,470
23 - DIRECCIÓN Y COORDINACIÓN DEL SISTEMA NACIONAL DE SALUD	382,364,780
01 - ACCIONES COMUNES P23	344,890,999
2 - CONTRATACIÓN DE SERVICIOS	231,005,974
3 - MATERIALES Y SUMINISTROS	86,000
6 - BIENES MUEBLES, INMUEBLES E INTANGIBLES	109,842,645
7 - OBRAS	3,956,380
03 - INSTITUCIONES DEL SISTEMA NACIONAL DE SALUD CUENTAN CON DIRECCIONAMIENTO ESTRATÉGICO PARA LA GESTIÓN EFICIENTE	37,473,781
1 - REMUNERACIONES Y CONTRIBUCIONES	2,183,469
2 - CONTRATACIÓN DE SERVICIOS	33,073,303
3 - MATERIALES Y SUMINISTROS	2,217,009
24 - REGULACIÓN SANITARIA	1,016,379,462
01 - ACCIONES COMUNES P24	3,735,910
2 - CONTRATACIÓN DE SERVICIOS	3,711,730
3 - MATERIALES Y SUMINISTROS	24,180
03 - ESTABLECIMIENTOS HABILITADOS SEGÚN ESTÁNDARES DE CALIDAD PARA LA PRESTACIÓN DE SERVICIOS	25,252,500
2 - CONTRATACIÓN DE SERVICIOS	24,990,000
3 - MATERIALES Y SUMINISTROS	262,500
05 - PRESTADORAS DE SERVICIOS DE SALUD DISPONEN DE DIRECTRICES ACTUALIZADAS PARA LA GESTIÓN DE LOS SERVICIOS INDIVIDUALES Y COLECTIVOS EN ETAPAS VITALES	2,814,000
2 - CONTRATACIÓN DE SERVICIOS	2,814,000
06 - INSTITUCIONES Y ESTABLECIMIENTOS COMERCIALES DE MEDICAMENTOS, ALIMENTOS, COSMÉTICOS, HIGIENE DEL HOGAR Y PERSONAL, PRODUCTOS SANITARIOS Y DISPOSITIVOS MÉDICOS SON GESTIONADOS PARA GARANTIZAR EL CONTROL SANITARIO	814,719,185
1 - REMUNERACIONES Y CONTRIBUCIONES	308,555,345
2 - CONTRATACIÓN DE SERVICIOS	270,908,840
3 - MATERIALES Y SUMINISTROS	121,640,000
4 - TRANSFERENCIAS CORRIENTES	915,000
6 - BIENES MUEBLES, INMUEBLES E INTANGIBLES	112,700,000
07 - ESTABLECIMIENTOS DE SALUD Y SERVICIOS DE SALUD MONITOREADOS DE ACUERDO CON LOS LINEAMIENTOS ESTABLECIDOS	169,857,867
2 - CONTRATACIÓN DE SERVICIOS	10,291,485
3 - MATERIALES Y SUMINISTROS	155,086,382
6 - BIENES MUEBLES, INMUEBLES E INTANGIBLES	4,480,000



# Gobierno Central

Clasificación Institucional según Programática y Objeto del Gasto  
Proyecto de Ley de Presupuesto 2025  
Valores en RD\$

34 de 76

INSTITUCIONAL - CAPÍTULO - PROGRAMA - SUBPROGRAMA - CONCEPTO	TOTAL
25 - GESTIÓN Y PROVISIÓN DE SALUD COLECTIVA	9,241,114,524
01 - ACCIONES COMUNES P25	152,299,500
2 - CONTRATACIÓN DE SERVICIOS	62,342,500
3 - MATERIALES Y SUMINISTROS	3,190,000
6 - BIENES MUEBLES, INMUEBLES E INTANGIBLES	42,697,000
7 - OBRAS	44,070,000
02 - GRUPOS POBLACIONALES POR ETAPAS VITALES INTERVENIDOS PARA LA PREVENCIÓN DE ENFERMEDADES, PROMOCIÓN Y PROTECCIÓN DE LA SALUD EN EL TERRITORIO	215,981,633
2 - CONTRATACIÓN DE SERVICIOS	61,078,154
3 - MATERIALES Y SUMINISTROS	154,903,479
03 - ESTABLECIMIENTOS CUENTAN CON INSUMOS Y MEDICAMENTOS PARA ATENDER A LAS NECESIDADES DE PROTECCIÓN A LA SALUD	207,858,006
2 - CONTRATACIÓN DE SERVICIOS	19,450,000
3 - MATERIALES Y SUMINISTROS	182,652,601
6 - BIENES MUEBLES, INMUEBLES E INTANGIBLES	5,755,405
04 - UNIDADES DE VACUNACIÓN DISPONEN DE BIOLÓGICOS E INSUMOS PARA LA VACUNACIÓN, ACORDE A LAS DIRECTRICES, ESQUEMA Y PRIORIDADES EN SALUD PÚBLICA	1,016,426,967
2 - CONTRATACIÓN DE SERVICIOS	33,791,937
3 - MATERIALES Y SUMINISTROS	982,025,713
4 - TRANSFERENCIAS CORRIENTES	609,317
06 - COMUNIDADES RECIBEN VIGILANCIA SANITARIA PARA LA PROTECCIÓN CONTRA LOS RIESGOS PARA LA SALUD	24,438,066
2 - CONTRATACIÓN DE SERVICIOS	15,906,566
3 - MATERIALES Y SUMINISTROS	8,531,500
09 - PRESTADORAS DE SERVICIOS DE SALUD SE ARTICULAN AL SISTEMA DE VIGILANCIA EPIDEMIOLÓGICA	5,886,500
2 - CONTRATACIÓN DE SERVICIOS	5,325,890
3 - MATERIALES Y SUMINISTROS	560,610
10 - POBLACIÓN RECIBE MEDICAMENTOS DE ALTO COSTO A TRAVÉS DE LAS FARMACIAS CON ENFOQUE DE EQUIDAD	7,618,223,852
2 - CONTRATACIÓN DE SERVICIOS	240,002,715
3 - MATERIALES Y SUMINISTROS	7,378,221,137
41 - PREVENCIÓN Y ATENCIÓN DE LA TUBERCULOSIS	135,536,158
09 - POBLACIÓN GENERAL CUENTA CON ACCESO A PAQUETE DE SERVICIOS DE SALUD PARA LA PREVENCIÓN Y CONTROL DE LA TUBERCULOSIS DE ACUERDO CON LA NORMATIVA VIGENTE	135,536,158
2 - CONTRATACIÓN DE SERVICIOS	7,945,126
3 - MATERIALES Y SUMINISTROS	65,504,600
6 - BIENES MUEBLES, INMUEBLES E INTANGIBLES	62,086,432

# Gobierno Central

Clasificación Institucional según Programática y Objeto del Gasto  
Proyecto de Ley de Presupuesto 2025  
Valores en RD\$

35 de 76

INSTITUCIONAL - CAPÍTULO - PROGRAMA - SUBPROGRAMA - CONCEPTO	TOTAL
42 - PREVENCIÓN, DIAGNÓSTICO Y TRATAMIENTO VIH/SIDA	1,637,212,024
05 - SISTEMA DE SALUD RECIBE LOS BENEFICIOS DEL MONITOREO Y EVALUACIÓN DE LOS PROCESOS DE PREVENCIÓN DEL VIH Y SIDA	608,155,258
1 - REMUNERACIONES Y CONTRIBUCIONES	146,995,467
2 - CONTRATACIÓN DE SERVICIOS	299,930,717
3 - MATERIALES Y SUMINISTROS	13,929,821
4 - TRANSFERENCIAS CORRIENTES	126,343,906
6 - BIENES MUEBLES, INMUEBLES E INTANGIBLES	20,955,347
06 - POBLACIÓN FEMENINA EN ETAPA REPRODUCTIVA Y EN EMBARAZO RECIBE INTERVENCIONES PARA EVITAR LA TRANSMISIÓN VERTICAL/ DEL VIH MATERNO - INFANTIL	34,426,995
2 - CONTRATACIÓN DE SERVICIOS	30,219,020
3 - MATERIALES Y SUMINISTROS	2,190,975
6 - BIENES MUEBLES, INMUEBLES E INTANGIBLES	2,017,000
07 - PERSONAS QUE VIVEN CON VIH RECIBEN SERVICIOS INTEGRALES EN SALUD DE ACUERDO A LA GUÍA DE ADHERENCIA.	994,629,771
2 - CONTRATACIÓN DE SERVICIOS	16,295,798
3 - MATERIALES Y SUMINISTROS	978,333,973
43 - DETECCIÓN OPORTUNA Y ATENCIÓN AL CÁNCER	26,900,000
08 - POBLACIÓN PRIORIZADA RECIBE LOS SERVICIOS DE CALIDAD DE DETECCIÓN, DIAGNOSTICO, Y TRATAMIENTO DEL CANCER SEGÚN NIVEL DE ATENCIÓN	15,132,000
2 - CONTRATACIÓN DE SERVICIOS	9,732,000
3 - MATERIALES Y SUMINISTROS	4,050,000
6 - BIENES MUEBLES, INMUEBLES E INTANGIBLES	1,350,000
09 - POBLACIÓN RECIBE INTERVENCIONES DE PREVENCIÓN DE CÁNCER PRIORIZADA	11,768,000
2 - CONTRATACIÓN DE SERVICIOS	9,468,000
3 - MATERIALES Y SUMINISTROS	1,700,000
6 - BIENES MUEBLES, INMUEBLES E INTANGIBLES	600,000
45 - REDUCCIÓN DE EMBARAZO EN ADOLESCENTES	30,000,000
07 - POBLACIÓN ADOLESCENTE CUENTAN CON ACCESO Y COBERTURA DE SERVICIOS DE ATENCIÓN INTEGRAL, INDIVIDUALES Y COLECTIVOS CON CALIDAD BASADA EN ESTÁNDARES	30,000,000
2 - CONTRATACIÓN DE SERVICIOS	5,378,800
3 - MATERIALES Y SUMINISTROS	2,814,800
6 - BIENES MUEBLES, INMUEBLES E INTANGIBLES	21,806,400
46 - SALUD ESCOLAR	22,370,579
02 - COMUNIDAD EDUCATIVA RECIBE SERVICIOS DE SALUD COLECTIVA EN EL ÁMBITO ESCOLAR	22,370,579
1 - REMUNERACIONES Y CONTRIBUCIONES	270,000
2 - CONTRATACIÓN DE SERVICIOS	20,967,712
3 - MATERIALES Y SUMINISTROS	197,867
6 - BIENES MUEBLES, INMUEBLES E INTANGIBLES	935,000

# Gobierno Central

Clasificación Institucional según Programática y Objeto del Gasto  
Proyecto de Ley de Presupuesto 2025  
Valores en RD\$

36 de 76

INSTITUCIONAL - CAPÍTULO - PROGRAMA - SUBPROGRAMA - CONCEPTO	TOTAL
98 - ADMINISTRACIÓN DE CONTRIBUCIONES ESPECIALES	1,096,622,833
00 - ACCIONES QUE NO GENERAN PRODUCCIÓN	1,096,622,833
4 - TRANSFERENCIAS CORRIENTES	1,096,622,833
99 - ADMINISTRACIÓN DE ACTIVOS, PASIVOS Y TRANSFERENCIAS	120,509,827,941
00 - ACCIONES QUE NO GENERAN PRODUCCIÓN	120,509,827,941
4 - TRANSFERENCIAS CORRIENTES	104,926,798,698
5 - TRANSFERENCIAS DE CAPITAL	15,583,029,243
<b>0208 - MINISTERIO DE DEPORTES Y RECREACIÓN</b>	<b>4,702,585,634</b>
01 - ACTIVIDADES CENTRALES	1,494,573,583
00 - ACCIONES QUE NO GENERAN PRODUCCIÓN P01	1,494,573,583
1 - REMUNERACIONES Y CONTRIBUCIONES	1,030,300,000
2 - CONTRATACIÓN DE SERVICIOS	360,773,583
3 - MATERIALES Y SUMINISTROS	70,900,000
6 - BIENES MUEBLES, INMUEBLES E INTANGIBLES	32,600,000
11 - CONSTRUCCIÓN, REPARACIÓN Y MANTENIMIENTO DE INSTALACIONES DEPORTIVAS	252,828,391
00 - ACCIONES QUE NO GENERAN PRODUCCIÓN P11	252,828,391
1 - REMUNERACIONES Y CONTRIBUCIONES	54,900,000
2 - CONTRATACIÓN DE SERVICIOS	36,128,391
3 - MATERIALES Y SUMINISTROS	30,050,000
6 - BIENES MUEBLES, INMUEBLES E INTANGIBLES	3,950,000
7 - OBRAS	127,800,000
12 - APOYO Y SUPERVISIÓN AL DEPORTE FEDERADO Y ALTO RENDIMIENTO	2,186,150,000
00 - ACCIONES QUE NO GENERAN PRODUCCION P 12	1,882,400,000
2 - CONTRATACIÓN DE SERVICIOS	9,400,000
3 - MATERIALES Y SUMINISTROS	13,600,000
4 - TRANSFERENCIAS CORRIENTES	1,851,600,000
6 - BIENES MUEBLES, INMUEBLES E INTANGIBLES	7,800,000
02 - ATLETAS PARA LA ALTA COMPETICIÓN RECIBEN EL APOYO CON EL PROGRAMA DE SUPERVISIÓN DE DEPORTE FEDERADO	303,750,000
1 - REMUNERACIONES Y CONTRIBUCIONES	66,750,000
2 - CONTRATACIÓN DE SERVICIOS	160,000,000
4 - TRANSFERENCIAS CORRIENTES	77,000,000
13 - FORMACIÓN, CAPACITACIÓN Y ASISTENCIA TÉCNICA DEPORTIVA	81,000,000
02 - ATLETAS Y TÉCNICOS RECIBEN FORMACION, CAPACITACIÓN Y ESPECIALIZACIÓN EN DISCIPLINAS DEL DEPORTE Y RECREACIÓN	81,000,000
1 - REMUNERACIONES Y CONTRIBUCIONES	64,900,000
2 - CONTRATACIÓN DE SERVICIOS	8,600,000
3 - MATERIALES Y SUMINISTROS	6,500,000

# Gobierno Central

Clasificación Institucional según Programática y Objeto del Gasto  
Proyecto de Ley de Presupuesto 2025  
Valores en RD\$

37 de 76

INSTITUCIONAL - CAPÍTULO - PROGRAMA - SUBPROGRAMA - CONCEPTO	TOTAL
6 - BIENES MUEBLES, INMUEBLES E INTANGIBLES	1,000,000
14 - FOMENTO DEL DEPORTE ESCOLAR Y UNIVERSITARIO	36,610,000
02 - ESTUDIANTES ESCOLARES Y UNIVERSITARIOS INTEGRADOS A PROGRAMAS DE DEPORTE	36,610,000
1 - REMUNERACIONES Y CONTRIBUCIONES	8,000,000
2 - CONTRATACIÓN DE SERVICIOS	19,060,000
3 - MATERIALES Y SUMINISTROS	9,550,000
15 - FOMENTO DE LA RECREACIÓN, LA ACTIVIDAD FÍSICA Y EL DEPORTE DE TIEMPO LIBRE	364,563,660
00 - ACCIONES QUE NO GENERAN PRODUCCIÓN P15	155,327,649
1 - REMUNERACIONES Y CONTRIBUCIONES	89,049,721
2 - CONTRATACIÓN DE SERVICIOS	6,277,928
7 - OBRAS	60,000,000
01 - ACCIONES COMUNES P15	172,236,011
1 - REMUNERACIONES Y CONTRIBUCIONES	17,460,000
3 - MATERIALES Y SUMINISTROS	82,524,983
6 - BIENES MUEBLES, INMUEBLES E INTANGIBLES	72,251,028
02 - PERSONAS RECIBEN FACILIDADES PARA ACTIVIDADES FÍSICA Y DE RECREACIÓN	15,350,000
2 - CONTRATACIÓN DE SERVICIOS	7,200,000
3 - MATERIALES Y SUMINISTROS	8,150,000
03 - CIUDADANOS RECIBEN BENEFICIOS DE LA PRÁCTICA DEPORTIVAS	21,650,000
2 - CONTRATACIÓN DE SERVICIOS	10,350,000
3 - MATERIALES Y SUMINISTROS	11,300,000
20 - FOMENTO Y APOYO AL DESARROLLO Y REGULACIÓN DEL BÉISBOL	88,517,000
01 - ACCIONES COMUNES P20	81,517,000
1 - REMUNERACIONES Y CONTRIBUCIONES	74,406,301
2 - CONTRATACIÓN DE SERVICIOS	5,927,699
3 - MATERIALES Y SUMINISTROS	940,000
6 - BIENES MUEBLES, INMUEBLES E INTANGIBLES	243,000
03 - JUGADORES DE BÉISBOL FORMADOS POR MEDIO DE ENTRENAMIENTOS Y CAPACITACIONES PERSONALIZADOS	3,500,000
2 - CONTRATACIÓN DE SERVICIOS	3,000,000
3 - MATERIALES Y SUMINISTROS	500,000
04 - ACADEMIAS, CLUBES Y LIGAS DE BEISBOL REGULADAS A TRAVÉS DE LA EMISIÓN DE CERTIFICACIONES	3,500,000
2 - CONTRATACIÓN DE SERVICIOS	3,000,000
3 - MATERIALES Y SUMINISTROS	500,000
98 - ADMINISTRACIÓN DE CONTRIBUCIONES ESPECIALES	198,343,000
00 - ACCIONES QUE NO GENERAN PRODUCCIÓN 98	198,343,000
4 - TRANSFERENCIAS CORRIENTES	198,343,000

# Gobierno Central

Clasificación Institucional según Programática y Objeto del Gasto  
Proyecto de Ley de Presupuesto 2025  
Valores en RD\$

38 de 76

INSTITUCIONAL - CAPÍTULO - PROGRAMA - SUBPROGRAMA - CONCEPTO	TOTAL
<b>0209 - MINISTERIO DE TRABAJO</b>	<b>3,023,343,450</b>
01 - ACTIVIDADES CENTRALES	786,399,802
00 - ACCIONES QUE NO GENERAN PRODUCCIÓN	786,399,802
1 - REMUNERACIONES Y CONTRIBUCIONES	528,082,452
2 - CONTRATACIÓN DE SERVICIOS	190,657,913
3 - MATERIALES Y SUMINISTROS	61,958,391
6 - BIENES MUEBLES, INMUEBLES E INTANGIBLES	5,701,046
12 - LIBRE EJERCICIO DE LOS DERECHOS LABORALES EN EL SECTOR FORMAL PRIVADO	376,120,110
02 - TRABAJADORES Y EMPLEADORES CON SERVICIO DE INSPECCIÓN OFRECIDO EN TIEMPO OPORTUNO Y DE CALIDAD	340,089,250
1 - REMUNERACIONES Y CONTRIBUCIONES	319,989,250
2 - CONTRATACIÓN DE SERVICIOS	19,400,000
3 - MATERIALES Y SUMINISTROS	700,000
03 - TRABAJADORES Y EMPLEADORES CUENTAN CON SERVICIO DE MEDIACIÓN Y ARBITRAJE LABORAL	9,770,087
1 - REMUNERACIONES Y CONTRIBUCIONES	9,480,087
3 - MATERIALES Y SUMINISTROS	290,000
04 - TRABAJADORES CON SALARIOS MÍNIMOS ACTUALIZADOS	7,682,095
1 - REMUNERACIONES Y CONTRIBUCIONES	6,724,719
3 - MATERIALES Y SUMINISTROS	957,376
05 - TRABAJADORES Y EMPLEADORES EN EL RÉGIMEN ASALARIADO DEPENDIENTE CON PREVENCIÓN Y ERRADICACIÓN SOSTENIDA DEL TRABAJO INFANTIL Y SUS PEORES FORMAS	11,567,094
1 - REMUNERACIONES Y CONTRIBUCIONES	7,819,911
2 - CONTRATACIÓN DE SERVICIOS	3,500,000
3 - MATERIALES Y SUMINISTROS	247,183
06 - TRABAJADORES Y EMPLEADORES TIENEN ACCESO A ASISTENCIA JUDICIAL GRATUITA ANTE LAS INSTANCIAS JUDICIALES Y ADMINISTRATIVAS	2,300,000
2 - CONTRATACIÓN DE SERVICIOS	2,000,000
3 - MATERIALES Y SUMINISTROS	300,000
07 - ACTORES SOCIO-LABORALES SENSIBILIZADOS EN MATERIA DE IGUALDAD DE OPORTUNIDADES Y NO DISCRIMINACIÓN EN EL ÁMBITO LABORAL	4,711,584
1 - REMUNERACIONES Y CONTRIBUCIONES	3,541,709
2 - CONTRATACIÓN DE SERVICIOS	369,875
3 - MATERIALES Y SUMINISTROS	800,000
13 - PROTECCIÓN DE LA SEGURIDAD SOCIAL DE LOS TRABAJADORES Y TRABAJADORAS: AMBIENTE LABORAL SANO Y SEGURO	13,824,667
02 - EMPRESAS RECIBEN CERTIFICACIÓN EN MATERIA DE SEGURIDAD Y SALUD EN EL TRABAJO	13,004,439
1 - REMUNERACIONES Y CONTRIBUCIONES	10,712,977
2 - CONTRATACIÓN DE SERVICIOS	1,991,462
3 - MATERIALES Y SUMINISTROS	300,000

# Gobierno Central

Clasificación Institucional según Programática y Objeto del Gasto  
Proyecto de Ley de Presupuesto 2025  
Valores en RD\$

39 de 76

INSTITUCIONAL - CAPÍTULO - PROGRAMA - SUBPROGRAMA - CONCEPTO	TOTAL
03 - TRABAJADORES Y EMPLEADORES CON ASISTENCIA EN LA PREVENCIÓN DE RIESGOS LABORALES IMPLEMENTADA	820,228
3 - MATERIALES Y SUMINISTROS	820,228
21 - AUMENTO DEL EMPLEO	847,227,483
00 - ACCIONES QUE NO GENERAN PRODUCCIÓN P21	347,105,000
2 - CONTRATACIÓN DE SERVICIOS	250,513,538
6 - BIENES MUEBLES, INMUEBLES E INTANGIBLES	96,591,462
13 - ACTORES-SOCIOLABORALES DISPONEN DE INVESTIGACIONES DEL MERCADO LABORAL CON PROSPECCIÓN DEL EMPLEO	32,658,879
1 - REMUNERACIONES Y CONTRIBUCIONES	30,476,562
2 - CONTRATACIÓN DE SERVICIOS	1,445,085
3 - MATERIALES Y SUMINISTROS	737,232
14 - DEMANDANTES DE EMPLEO CON PROGRAMA DE EMPLEABILIDAD IMPLEMENTADO	337,367,833
1 - REMUNERACIONES Y CONTRIBUCIONES	26,289,070
2 - CONTRATACIÓN DE SERVICIOS	35,890,731
3 - MATERIALES Y SUMINISTROS	383,100
4 - TRANSFERENCIAS CORRIENTES	274,804,932
15 - DEMANDANTES DE EMPLEO CON PROGRAMA DE EMPLEOS TEMPORALES PUESTO EN MARCHA	34,440,044
1 - REMUNERACIONES Y CONTRIBUCIONES	9,184,207
2 - CONTRATACIÓN DE SERVICIOS	6,300,000
4 - TRANSFERENCIAS CORRIENTES	18,955,837
16 - DEMANDANTES DE EMPLEO Y EMPLEADORES DISPONEN DE SERVICIO DE INTERMEDIACIÓN DE EMPLEO FORTALECIDO	95,655,727
1 - REMUNERACIONES Y CONTRIBUCIONES	54,391,843
2 - CONTRATACIÓN DE SERVICIOS	10,946,489
3 - MATERIALES Y SUMINISTROS	607,540
6 - BIENES MUEBLES, INMUEBLES E INTANGIBLES	29,709,855
98 - ADMINISTRACIÓN DE CONTRIBUCIONES ESPECIALES	22,827,987
00 - ACCIONES QUE NO GENERAN PRODUCCIÓN	22,827,987
4 - TRANSFERENCIAS CORRIENTES	22,827,987
99 - ADMINISTRACIÓN DE ACTIVOS, PASIVOS Y TRANSFERENCIAS	976,943,401
00 - ACCIONES QUE NO GENERAN PRODUCCIÓN	976,943,401
4 - TRANSFERENCIAS CORRIENTES	976,943,401
<b>0210 - MINISTERIO DE AGRICULTURA</b>	<b>18,535,516,531</b>
01 - ACTIVIDADES CENTRALES	5,752,526,440
00 - ACCIONES QUE NO GENERAN PRODUCCIÓN	5,752,526,440
1 - REMUNERACIONES Y CONTRIBUCIONES	4,406,508,656
2 - CONTRATACIÓN DE SERVICIOS	551,495,433

# Gobierno Central

Clasificación Institucional según Programática y Objeto del Gasto  
Proyecto de Ley de Presupuesto 2025  
Valores en RD\$

40 de 76

INSTITUCIONAL - CAPÍTULO - PROGRAMA - SUBPROGRAMA - CONCEPTO	TOTAL
3 - MATERIALES Y SUMINISTROS	502,020,721
4 - TRANSFERENCIAS CORRIENTES	92,750,000
6 - BIENES MUEBLES, INMUEBLES E INTANGIBLES	166,201,630
7 - OBRAS	33,550,000
03 - ACTIVIDADES COMUNES A LOS PROGRAMAS 11 Y 14	22,400,000
00 - ACCIONES QUE NO GENERAN PRODUCCIÓN P03	22,400,000
2 - CONTRATACIÓN DE SERVICIOS	1,000,000
6 - BIENES MUEBLES, INMUEBLES E INTANGIBLES	3,000,000
7 - OBRAS	18,400,000
11 - FOMENTO DE LA PRODUCCIÓN AGRÍCOLA	2,452,785,515
00 - ACCIONES QUE NO GENERAN PRODUCCIÓN P11	252,440,000
1 - REMUNERACIONES Y CONTRIBUCIONES	38,000,000
2 - CONTRATACIÓN DE SERVICIOS	100,600,000
3 - MATERIALES Y SUMINISTROS	48,500,000
6 - BIENES MUEBLES, INMUEBLES E INTANGIBLES	15,000,000
7 - OBRAS	50,340,000
01 - ACCIONES COMUNES	633,594,579
1 - REMUNERACIONES Y CONTRIBUCIONES	25,525,000
2 - CONTRATACIÓN DE SERVICIOS	299,785,694
3 - MATERIALES Y SUMINISTROS	297,863,885
6 - BIENES MUEBLES, INMUEBLES E INTANGIBLES	5,420,000
7 - OBRAS	5,000,000
02 - PRODUCTORES AGRÍCOLAS RECIBEN INSUMOS Y MATERIALES DE SIEMBRA PARA EL FOMENTO Y DESARROLLO DE LA PRODUCCIÓN NACIONAL	628,980,000
1 - REMUNERACIONES Y CONTRIBUCIONES	275,700,000
2 - CONTRATACIÓN DE SERVICIOS	18,647,480
3 - MATERIALES Y SUMINISTROS	34,652,520
6 - BIENES MUEBLES, INMUEBLES E INTANGIBLES	290,480,000
7 - OBRAS	9,500,000
03 - AGRO EMPRESAS AGRÍCOLAS RECIBEN CAPACITACIÓN Y ASISTENCIA TÉCNICA PARA DAR VALOR AGREGADO A LA PRODUCCIÓN	44,940,000
2 - CONTRATACIÓN DE SERVICIOS	32,300,000
3 - MATERIALES Y SUMINISTROS	400,000
6 - BIENES MUEBLES, INMUEBLES E INTANGIBLES	12,240,000
04 - PRODUCTORES RECIBEN APOYO Y ASISTENCIA TÉCNICA PARA LA PRODUCCIÓN DE FRUTALES	34,760,000
2 - CONTRATACIÓN DE SERVICIOS	3,750,000
3 - MATERIALES Y SUMINISTROS	5,225,000
6 - BIENES MUEBLES, INMUEBLES E INTANGIBLES	24,035,000

# Gobierno Central

Clasificación Institucional según Programática y Objeto del Gasto  
Proyecto de Ley de Presupuesto 2025  
Valores en RD\$

41 de 76

INSTITUCIONAL - CAPÍTULO - PROGRAMA - SUBPROGRAMA - CONCEPTO	TOTAL
7 - OBRAS	1,750,000
06 - POLÍTICAS Y ACCIONES INTERINSTITUCIONALES COORDINADAS PARA LA POBLACIÓN RURAL	30,650,000
2 - CONTRATACIÓN DE SERVICIOS	5,000,000
3 - MATERIALES Y SUMINISTROS	9,250,000
6 - BIENES MUEBLES, INMUEBLES E INTANGIBLES	16,400,000
08 - PRODUCTORES RECIBEN APOYO EN INFRAESTRUCTURAS PRODUCTIVAS PARA MEJORAR LA PRODUCCIÓN AGRÍCOLA	821,846,129
2 - CONTRATACIÓN DE SERVICIOS	35,000,000
6 - BIENES MUEBLES, INMUEBLES E INTANGIBLES	30,500,000
7 - OBRAS	756,346,129
09 - PRODUCTORES RECIBEN MICROPROPAGACIÓN DE PLANTAS IN VITRO	5,574,807
2 - CONTRATACIÓN DE SERVICIOS	324,807
3 - MATERIALES Y SUMINISTROS	1,250,000
6 - BIENES MUEBLES, INMUEBLES E INTANGIBLES	4,000,000
12 - TRANSFERENCIA DE TECNOLOGÍAS AGROPECUARIAS	114,000,000
01 - ACCIONES COMUNES P12	24,560,000
2 - CONTRATACIÓN DE SERVICIOS	8,470,000
3 - MATERIALES Y SUMINISTROS	2,980,000
6 - BIENES MUEBLES, INMUEBLES E INTANGIBLES	11,550,000
7 - OBRAS	1,560,000
02 - PRODUCTORES Y TÉCNICOS AGRÍCOLAS RECIBEN ASISTENCIA TÉCNICA PARA LA TRANSFERENCIA TECNOLÓGICA	32,335,000
2 - CONTRATACIÓN DE SERVICIOS	6,350,000
3 - MATERIALES Y SUMINISTROS	6,500,000
6 - BIENES MUEBLES, INMUEBLES E INTANGIBLES	19,485,000
06 - PRODUCTORES RECIBEN TRANSFERENCIAS DE EMBRIONES BOVINOS Y CRÍAS BOVINO-CAPRINAS MEJORADAS Y SANEADAS	21,100,000
2 - CONTRATACIÓN DE SERVICIOS	1,900,000
3 - MATERIALES Y SUMINISTROS	17,500,000
6 - BIENES MUEBLES, INMUEBLES E INTANGIBLES	1,700,000
07 - MUJERES RURALES INVOLUCRADAS EN ACTIVIDADES AGROPECUARIAS	29,923,000
2 - CONTRATACIÓN DE SERVICIOS	11,330,050
3 - MATERIALES Y SUMINISTROS	7,742,950
6 - BIENES MUEBLES, INMUEBLES E INTANGIBLES	10,850,000
08 - ORGANIZACIONES AGRÍCOLAS Y JÓVENES RECIBEN ASESORÍAS TÉCNICAS PARA FORTALECER SU ESTRUCTURA INSTITUCIONAL	6,082,000
2 - CONTRATACIÓN DE SERVICIOS	1,300,000
3 - MATERIALES Y SUMINISTROS	3,282,000



# Gobierno Central

Clasificación Institucional según Programática y Objeto del Gasto  
Proyecto de Ley de Presupuesto 2025  
Valores en RD\$

42 de 76

INSTITUCIONAL - CAPÍTULO - PROGRAMA - SUBPROGRAMA - CONCEPTO	TOTAL
6 - BIENES MUEBLES, INMUEBLES E INTANGIBLES	1,500,000
13 - SANIDAD ANIMAL, ASISTENCIA TÉCNICA Y FOMENTO PECUARIO	599,553,728
01 - ACCIONES COMUNES	327,156,896
1 - REMUNERACIONES Y CONTRIBUCIONES	240,841,540
2 - CONTRATACIÓN DE SERVICIOS	37,991,395
3 - MATERIALES Y SUMINISTROS	43,620,461
4 - TRANSFERENCIAS CORRIENTES	800,000
6 - BIENES MUEBLES, INMUEBLES E INTANGIBLES	3,903,500
02 - ESPECIES PREVENIDAS Y CONTROLADAS CONTRA ENFERMEDADES	175,193,098
1 - REMUNERACIONES Y CONTRIBUCIONES	173,693,098
3 - MATERIALES Y SUMINISTROS	1,500,000
03 - BIOLÓGICOS PRODUCIDOS PARA LAS ESPECIES	48,730,932
1 - REMUNERACIONES Y CONTRIBUCIONES	48,019,915
3 - MATERIALES Y SUMINISTROS	711,017
04 - ESPECIES GENÉTICAMENTE MEJORADAS PARA LA REPRODUCCIÓN	1,903,935
1 - REMUNERACIONES Y CONTRIBUCIONES	1,903,935
05 - PRODUCTORES DE GANADO RECIBEN CAPACITACIÓN PARA LA PRODUCCIÓN PECUARIA	46,568,867
1 - REMUNERACIONES Y CONTRIBUCIONES	46,568,867
14 - INOCUIDAD AGROALIMENTARIA Y SANIDAD VEGETAL	800,895,125
01 - ACCIONES COMUNES	765,970,000
2 - CONTRATACIÓN DE SERVICIOS	414,600,000
3 - MATERIALES Y SUMINISTROS	142,370,000
6 - BIENES MUEBLES, INMUEBLES E INTANGIBLES	134,000,000
7 - OBRAS	75,000,000
02 - UNIDADES PRODUCTIVAS RECIBEN PROGRAMAS DE CONTROL DE INOCUIDAD AGROALIMENTARIA PARA LA APLICACIÓN DE BUENAS PRÁCTICAS AGRÍCOLAS	13,913,500
2 - CONTRATACIÓN DE SERVICIOS	5,564,000
3 - MATERIALES Y SUMINISTROS	8,149,500
6 - BIENES MUEBLES, INMUEBLES E INTANGIBLES	200,000
03 - PRODUCTORES AGRÍCOLAS RECIBEN APOYO TÉCNICO PARA LA PREVENCIÓN Y CONTROL DE PLAGAS Y ENFERMEDADES	8,752,611
2 - CONTRATACIÓN DE SERVICIOS	4,852,611
3 - MATERIALES Y SUMINISTROS	1,400,000
6 - BIENES MUEBLES, INMUEBLES E INTANGIBLES	2,500,000
04 - EMPRESAS Y PRODUCTORES RECIBEN ASISTENCIA TÉCNICA Y CAPACITACIONES EN MANEJO FITOSANITARIO Y CUARENTENARIOS	12,259,014
2 - CONTRATACIÓN DE SERVICIOS	10,259,014
3 - MATERIALES Y SUMINISTROS	1,700,000

# Gobierno Central

Clasificación Institucional según Programática y Objeto del Gasto  
Proyecto de Ley de Presupuesto 2025  
Valores en RD\$

43 de 76

INSTITUCIONAL - CAPÍTULO - PROGRAMA - SUBPROGRAMA - CONCEPTO	TOTAL
6 - BIENES MUEBLES, INMUEBLES E INTANGIBLES	300,000
15 - FOMENTO DEL USO EFICIENTE Y RACIONAL DEL AGUA PARA LA AGRICULTURA	288,421,797
01 - ACCIONES COMUNES P15	205,644,000
1 - REMUNERACIONES Y CONTRIBUCIONES	79,849,000
2 - CONTRATACIÓN DE SERVICIOS	16,460,000
3 - MATERIALES Y SUMINISTROS	5,685,000
4 - TRANSFERENCIAS CORRIENTES	101,200,000
6 - BIENES MUEBLES, INMUEBLES E INTANGIBLES	1,750,000
7 - OBRAS	700,000
02 - PRODUCTORES AGRÍCOLAS CON TERRENOS CON RIEGO TECNIFICADO	10,815,487
1 - REMUNERACIONES Y CONTRIBUCIONES	7,715,000
2 - CONTRATACIÓN DE SERVICIOS	1,550,000
3 - MATERIALES Y SUMINISTROS	1,420,487
6 - BIENES MUEBLES, INMUEBLES E INTANGIBLES	130,000
03 - PRODUCTORES AGRICOLAS, TÉCNICOS Y PERSONAS INTERESADAS RECIBEN CAPACITACIÓN PARA EL CORRECTO USO DE LAS NUEVAS TECNOLOGÍAS DE RIEGO	29,607,310
1 - REMUNERACIONES Y CONTRIBUCIONES	26,245,000
2 - CONTRATACIÓN DE SERVICIOS	2,062,310
3 - MATERIALES Y SUMINISTROS	1,100,000
6 - BIENES MUEBLES, INMUEBLES E INTANGIBLES	200,000
04 - ORGANIZACIONES PÚBLICAS Y PRIVADAS Y PRODUCTORES AGRÍCOLAS RECIBEN ASESORÍA Y ASISTENCIA TÉCNICA PARA LA MODERNIZACIÓN DE REGADÍOS	42,355,000
1 - REMUNERACIONES Y CONTRIBUCIONES	37,005,000
2 - CONTRATACIÓN DE SERVICIOS	2,650,000
3 - MATERIALES Y SUMINISTROS	2,500,000
6 - BIENES MUEBLES, INMUEBLES E INTANGIBLES	200,000
18 - PREVENCIÓN Y CONTROL DE ENFERMEDADES BOVINAS	49,679,102
01 - ACCIONES COMUNES	29,979,102
1 - REMUNERACIONES Y CONTRIBUCIONES	11,525,000
2 - CONTRATACIÓN DE SERVICIOS	5,440,000
3 - MATERIALES Y SUMINISTROS	9,364,102
6 - BIENES MUEBLES, INMUEBLES E INTANGIBLES	3,650,000
02 - GANADO BOVINO CON PRUEBA DIAGNÓSTICA PARA BRUCELOSIS APLICADA EN LA REGIÓN AGROPECUARIA NOROESTE	5,500,000
3 - MATERIALES Y SUMINISTROS	5,500,000
03 - GANADO BOVINO CON PRUEBA DIAGNÓSTICA PARA TUBERCULOSIS APLICADA EN LA REGIÓN AGROPECUARIA NOROESTE	8,500,000
3 - MATERIALES Y SUMINISTROS	8,500,000

# Gobierno Central

Clasificación Institucional según Programática y Objeto del Gasto  
Proyecto de Ley de Presupuesto 2025  
Valores en RD\$

44 de 76

INSTITUCIONAL - CAPÍTULO - PROGRAMA - SUBPROGRAMA - CONCEPTO	TOTAL
04 - HEMBRAS BOVINAS VACUNADAS CONTRA BRUCELOSIS EN LA REGIÓN AGROPECUARIA NOROESTE	3,500,000
3 - MATERIALES Y SUMINISTROS	3,500,000
06 - PRODUCTORES RECIBEN ASISTENCIA Y CAPACITACIÓN PARA LA IDENTIFICACIÓN DEL GANADO BOVINO Y ENFERMEDADES EN LA REGIÓN AGROPECUARIA NOROESTE	2,200,000
3 - MATERIALES Y SUMINISTROS	1,800,000
6 - BIENES MUEBLES, INMUEBLES E INTANGIBLES	400,000
19 - FOMENTO Y DESARROLLO DE LA PRODUCTIVIDAD DE LOS SISTEMAS DE PRODUCCIÓN DE LECHE BOVINA	21,229,880
01 - ACCIONES COMUNES	8,692,180
1 - REMUNERACIONES Y CONTRIBUCIONES	2,200,000
2 - CONTRATACIÓN DE SERVICIOS	3,150,000
3 - MATERIALES Y SUMINISTROS	3,342,180
02 - PRODUCTORES DE LECHE BOVINA RECIBEN ASISTENCIA TÉCNICA EN LA REGIÓN ESTE	7,617,200
1 - REMUNERACIONES Y CONTRIBUCIONES	7,617,200
03 - PRODUCTORES DE LECHE BOVINA RECIBEN APOYO EN INSEMINACIÓN ARTIFICIAL EN LA REGIÓN ESTE	4,920,500
1 - REMUNERACIONES Y CONTRIBUCIONES	2,110,500
3 - MATERIALES Y SUMINISTROS	1,350,000
6 - BIENES MUEBLES, INMUEBLES E INTANGIBLES	1,460,000
98 - ADMINISTRACIÓN DE CONTRIBUCIONES ESPECIALES	363,181,887
00 - ACCIONES QUE NO GENERAN PRODUCCIÓN	363,181,887
4 - TRANSFERENCIAS CORRIENTES	363,181,887
99 - ADMINISTRACIÓN DE ACTIVOS, PASIVOS Y TRANSFERENCIAS	8,070,843,057
00 - ACCIONES QUE NO GENERAN PRODUCCIÓN	8,070,843,057
4 - TRANSFERENCIAS CORRIENTES	5,864,879,252
5 - TRANSFERENCIAS DE CAPITAL	2,205,963,805
<b>0211 - MINISTERIO DE OBRAS PÚBLICAS Y COMUNICACIONES</b>	<b>67,780,439,242</b>
01 - ACTIVIDADES CENTRALES	3,396,064,803
00 - ACCIONES QUE NO GENERAN PRODUCCIÓN	3,396,064,803
1 - REMUNERACIONES Y CONTRIBUCIONES	1,947,400,000
2 - CONTRATACIÓN DE SERVICIOS	1,235,004,513
3 - MATERIALES Y SUMINISTROS	213,660,290
11 - DESARROLLO DE LA INFRAESTRUCTURA FÍSICA DE CALLES Y AVENIDAS	3,877,100,107
00 - ACCIONES QUE NO GENERAN PRODUCCIÓN	2,473,850,385
1 - REMUNERACIONES Y CONTRIBUCIONES	1,263,400,000
3 - MATERIALES Y SUMINISTROS	526,034,500
6 - BIENES MUEBLES, INMUEBLES E INTANGIBLES	498,277,553
7 - OBRAS	186,138,332

# Gobierno Central

Clasificación Institucional según Programática y Objeto del Gasto  
Proyecto de Ley de Presupuesto 2025  
Valores en RD\$

45 de 76

INSTITUCIONAL - CAPÍTULO - PROGRAMA - SUBPROGRAMA - CONCEPTO	TOTAL
01 - ACCIONES COMUNES P11	1,403,249,722
6 - BIENES MUEBLES, INMUEBLES E INTANGIBLES	285,000,000
7 - OBRAS	1,118,249,722
12 - MANTENIMIENTO, SEGURIDAD Y ASISTENCIA VIAL	15,464,201,462
00 - ACCIONES QUE NO GENERAN PRODUCCIÓN P12	7,094,189,393
3 - MATERIALES Y SUMINISTROS	1,845,353,385
7 - OBRAS	5,248,836,008
01 - ACCIONES COMUNES P12	7,318,012,069
3 - MATERIALES Y SUMINISTROS	2,010,604,883
7 - OBRAS	5,307,407,186
02 - CIUDADANOS CON ASISTENCIA Y SEGURIDAD EN LAS VÍAS PÚBLICAS	1,050,000,000
1 - REMUNERACIONES Y CONTRIBUCIONES	1,050,000,000
03 - CIUDADANOS CON MEJORAS DE LAS VÍAS PÚBLICAS	2,000,000
6 - BIENES MUEBLES, INMUEBLES E INTANGIBLES	1,000,000
7 - OBRAS	1,000,000
13 - DESARROLLO EN LA INFRAESTRUCTURA FÍSICA DE CARRETERAS	3,547,210,500
00 - ACCIONES QUE NO GENERAN PRODUCCIÓN P13	1,689,036,754
6 - BIENES MUEBLES, INMUEBLES E INTANGIBLES	21,000,000
7 - OBRAS	1,668,036,754
01 - ACCIONES QUE NO GENERAN PRODUCCIÓN P13.02	1,858,173,746
7 - OBRAS	1,858,173,746
14 - DESARROLLO EN LA INFRAESTRUCTURA FÍSICA DE CAMINOS VECINALES	5,193,122,528
00 - ACCIONES QUE NO GENERAN PRODUCCIÓN P14	5,193,122,528
2 - CONTRATACIÓN DE SERVICIOS	495,959,197
6 - BIENES MUEBLES, INMUEBLES E INTANGIBLES	12,552,285
7 - OBRAS	4,684,611,046
15 - DESARROLLO EN LA INFRAESTRUCTURA FÍSICA DE PUENTES	5,024,583,595
00 - ACCIONES QUE NO GENERAN PRODUCCIÓN P15	3,407,948,243
2 - CONTRATACIÓN DE SERVICIOS	44,051,465
6 - BIENES MUEBLES, INMUEBLES E INTANGIBLES	4,541,520
7 - OBRAS	3,359,355,258
01 - ACCIONES QUE NO GENERAN PRODUCCIÓN P15.02	1,616,635,352
7 - OBRAS	1,616,635,352
16 - RECONSTRUCCIÓN Y REHABILITACIÓN DE OBRAS HIDRÁULICAS Y DE DRENAJE	297,975,711
00 - ACCIONES QUE NO GENERAN PRODUCCIÓN P16	297,975,711
7 - OBRAS	297,975,711

# Gobierno Central

Clasificación Institucional según Programática y Objeto del Gasto  
Proyecto de Ley de Presupuesto 2025  
Valores en RD\$

46 de 76

INSTITUCIONAL - CAPÍTULO - PROGRAMA - SUBPROGRAMA - CONCEPTO	TOTAL
17 - DESARROLLO EN LA INFRAESTRUCTURA FÍSICA DE EDIFICACIONES PARA LOS SERVICIOS SOCIALES	2,156,050,009
00 - ACCIONES QUE NO GENERAN PRODUCCIÓN	1,605,241,443
1 - REMUNERACIONES Y CONTRIBUCIONES	142,000,000
6 - BIENES MUEBLES, INMUEBLES E INTANGIBLES	26,976,614
7 - OBRAS	1,436,264,829
01 - ACCIONES QUE NO GENERAN PRODUCCIÓN P17.02	270,328,332
7 - OBRAS	270,328,332
02 - INSTITUCIONES PUBLICAS Y PRIVADAS RECIBEN INFORMES DE EVALUACIÓN SÍSMICA	280,480,234
1 - REMUNERACIONES Y CONTRIBUCIONES	245,681,984
2 - CONTRATACIÓN DE SERVICIOS	24,008,250
3 - MATERIALES Y SUMINISTROS	9,790,000
6 - BIENES MUEBLES, INMUEBLES E INTANGIBLES	1,000,000
18 - DESARROLLO EN LA INFRAESTRUCTURA FÍSICA DE MUELLES Y PUERTOS	3,121,151,282
00 - ACCIONES QUE NO GENERAN PRODUCCIÓN P18	3,121,151,282
2 - CONTRATACIÓN DE SERVICIOS	419,308,249
6 - BIENES MUEBLES, INMUEBLES E INTANGIBLES	1,855,931
7 - OBRAS	2,699,987,102
19 - GESTIÓN DEL SISTEMA DE PEAJES	963,600,000
00 - ACCIONES QUE NO GENERAN PRODUCCIÓN	963,600,000
1 - REMUNERACIONES Y CONTRIBUCIONES	963,600,000
20 - REDUCCIÓN DE VULNERABILIDADES EN INFRAESTRUCTURA ANTE LA OCURRENCIA DE DESASTRES NATURALES	121,158,959
00 - ACCIONES QUE NO GENERAN PRODUCCIÓN P20	121,158,959
2 - CONTRATACIÓN DE SERVICIOS	17,872,742
6 - BIENES MUEBLES, INMUEBLES E INTANGIBLES	3,806,622
7 - OBRAS	99,479,595
22 - EMBELLECIMIENTO DE AVENIDAS Y CARRETERAS	399,088,825
02 - CIUDADANOS RECIBEN ÁREAS EMBELLECIDAS Y LIBRES DE CONTAMINACIÓN SÓLIDA Y VISUAL	399,088,825
1 - REMUNERACIONES Y CONTRIBUCIONES	297,247,282
2 - CONTRATACIÓN DE SERVICIOS	47,325,377
3 - MATERIALES Y SUMINISTROS	54,516,166
23 - ACCESO Y USO ADECUADO DEL SERVICIO DE TRANSPORTE	16,525,891,997
02 - USUARIOS RECIBEN SERVICIOS DE TRANSPORTE FERROVIARIO	16,120,891,997
1 - REMUNERACIONES Y CONTRIBUCIONES	1,512,377,524
2 - CONTRATACIÓN DE SERVICIOS	3,578,065,048
3 - MATERIALES Y SUMINISTROS	368,250,000
4 - TRANSFERENCIAS CORRIENTES	500,000

# Gobierno Central

Clasificación Institucional según Programática y Objeto del Gasto  
Proyecto de Ley de Presupuesto 2025  
Valores en RD\$

47 de 76

INSTITUCIONAL - CAPÍTULO - PROGRAMA - SUBPROGRAMA - CONCEPTO	TOTAL
6 - BIENES MUEBLES, INMUEBLES E INTANGIBLES	4,388,769,422
7 - OBRAS	6,272,930,003
03 - USUARIOS RECIBEN SERVICIOS DE TRANSPORTE AÉREO POR CABLE	405,000,000
2 - CONTRATACIÓN DE SERVICIOS	405,000,000
25 - PROMOCIÓN PARA LA MODERNIZACIÓN Y SEGURIDAD PORTUARIA	80,298,959
00 - ACCIONES QUE NO GENERAN PRODUCCIÓN	80,298,959
1 - REMUNERACIONES Y CONTRIBUCIONES	63,500,000
2 - CONTRATACIÓN DE SERVICIOS	9,848,959
3 - MATERIALES Y SUMINISTROS	6,250,000
6 - BIENES MUEBLES, INMUEBLES E INTANGIBLES	700,000
26 - REGLAMENTACIÓN Y SUPERVISIÓN DEL TRANSPORTE AÉREO	797,510,594
02 - ACTORES DE LA AVIACIÓN CIVIL CUENTAN CON PERMISOS PARA EL TRANSPORTE AÉREO	797,510,594
1 - REMUNERACIONES Y CONTRIBUCIONES	491,911,946
2 - CONTRATACIÓN DE SERVICIOS	126,342,036
3 - MATERIALES Y SUMINISTROS	112,504,583
4 - TRANSFERENCIAS CORRIENTES	4,689,598
6 - BIENES MUEBLES, INMUEBLES E INTANGIBLES	62,062,431
98 - ADMINISTRACIÓN DE CONTRIBUCIONES ESPECIALES	16,168,020
00 - ACCIONES QUE NO GENERAN PRODUCCIÓN	16,168,020
4 - TRANSFERENCIAS CORRIENTES	5,000,000
7 - OBRAS	11,168,020
99 - ADMINISTRACIÓN DE ACTIVOS, PASIVOS Y TRANSFERENCIAS	6,799,261,891
00 - ACCIONES QUE NO GENERAN PRODUCCIÓN	6,799,261,891
4 - TRANSFERENCIAS CORRIENTES	5,226,391,891
5 - TRANSFERENCIAS DE CAPITAL	1,572,870,000
<b>0212 - MINISTERIO DE INDUSTRIA, COMERCIO Y MIPYMES (MICM)</b>	<b>21,563,980,144</b>
01 - ACTIVIDADES CENTRALES	3,203,105,972
00 - ACCIONES QUE NO GENERAN PRODUCCIÓN	3,203,105,972
1 - REMUNERACIONES Y CONTRIBUCIONES	1,340,664,706
2 - CONTRATACIÓN DE SERVICIOS	1,364,438,486
3 - MATERIALES Y SUMINISTROS	367,462,377
4 - TRANSFERENCIAS CORRIENTES	2,500,000
6 - BIENES MUEBLES, INMUEBLES E INTANGIBLES	125,040,403
7 - OBRAS	3,000,000
11 - FOMENTO Y DESARROLLO DE LA PRODUCTIVIDAD Y COMPETITIVIDAD DEL SECTOR INDUSTRIAL	227,949,980
01 - ACCIONES COMUNES P11	66,311,740
1 - REMUNERACIONES Y CONTRIBUCIONES	46,811,740

# Gobierno Central

Clasificación Institucional según Programática y Objeto del Gasto  
Proyecto de Ley de Presupuesto 2025  
Valores en RD\$

48 de 76

INSTITUCIONAL - CAPÍTULO - PROGRAMA - SUBPROGRAMA - CONCEPTO	TOTAL
2 - CONTRATACIÓN DE SERVICIOS	17,700,000
3 - MATERIALES Y SUMINISTROS	1,800,000
02 - TÉCNICOS DE LAS INDUSTRIAS MANUFACTURERAS RECIBEN CAPACITACIÓN PARA EL FORTALECIMIENTO DEL SECTOR	72,489,040
1 - REMUNERACIONES Y CONTRIBUCIONES	55,289,040
2 - CONTRATACIÓN DE SERVICIOS	17,200,000
03 - EMPRESAS INSTALADAS EN LA ZONA FRONTERIZA RECIBEN SUPERVISIÓN DE CONTROL Y REGULACIÓN EN EL CUMPLIMIENTO DEL RÉGIMEN ESPECIAL DE DESARROLLO FRONTERIZO	89,149,200
1 - REMUNERACIONES Y CONTRIBUCIONES	69,001,723
2 - CONTRATACIÓN DE SERVICIOS	10,627,477
3 - MATERIALES Y SUMINISTROS	7,880,000
6 - BIENES MUEBLES, INMUEBLES E INTANGIBLES	1,640,000
16 - FOMENTO Y DESARROLLO DE LA INDUSTRIA DE LA CONFECCIÓN TEXTIL	224,970,555
02 - CIUDADANOS RECIBEN CAPACITACIÓN EN LA CONFECCIÓN TEXTIL Y MANUALIDADES	224,970,555
1 - REMUNERACIONES Y CONTRIBUCIONES	126,415,200
2 - CONTRATACIÓN DE SERVICIOS	42,471,300
3 - MATERIALES Y SUMINISTROS	54,009,055
6 - BIENES MUEBLES, INMUEBLES E INTANGIBLES	2,075,000
17 - SUPERVISIÓN, REGULACIÓN Y FOMENTO DEL COMERCIO	1,731,275,292
01 - ACCIONES COMUNES	528,376,393
1 - REMUNERACIONES Y CONTRIBUCIONES	114,893,770
2 - CONTRATACIÓN DE SERVICIOS	113,482,623
3 - MATERIALES Y SUMINISTROS	30,000,000
4 - TRANSFERENCIAS CORRIENTES	210,000,000
6 - BIENES MUEBLES, INMUEBLES E INTANGIBLES	60,000,000
02 - EMPRESAS RECIBEN PERMISOS PARA OPERAR ALMACENES GENERALES DE DEPÓSITOS	7,135,305
1 - REMUNERACIONES Y CONTRIBUCIONES	6,635,305
2 - CONTRATACIÓN DE SERVICIOS	500,000
03 - EMPRESAS RECIBEN CERTIFICACIÓN DE CLASIFICACIÓN COMO MIPYMES	9,121,390
1 - REMUNERACIONES Y CONTRIBUCIONES	8,661,390
2 - CONTRATACIÓN DE SERVICIOS	460,000
04 - PERSONAS FÍSICAS Y JURÍDICAS RECIBEN CERTIFICACIÓN DE DERECHO DE AUTOR	165,049,406
1 - REMUNERACIONES Y CONTRIBUCIONES	119,571,572
2 - CONTRATACIÓN DE SERVICIOS	36,225,799
3 - MATERIALES Y SUMINISTROS	6,862,035
6 - BIENES MUEBLES, INMUEBLES E INTANGIBLES	2,390,000
05 - EMPRESAS DEL SECTOR PRODUCTIVO RECIBEN CAPACITACIÓN SOBRE COMERCIO EXTERIOR	22,129,059
1 - REMUNERACIONES Y CONTRIBUCIONES	19,129,059

# Gobierno Central

Clasificación Institucional según Programática y Objeto del Gasto  
Proyecto de Ley de Presupuesto 2025  
Valores en RD\$

49 de 76

INSTITUCIONAL - CAPÍTULO - PROGRAMA - SUBPROGRAMA - CONCEPTO	TOTAL
2 - CONTRATACIÓN DE SERVICIOS	3,000,000
06 - EMPRESAS EXPORTADORAS RECIBEN ASISTENCIA TÉCNICA EN COMERCIO EXTERIOR	20,353,460
1 - REMUNERACIONES Y CONTRIBUCIONES	18,853,460
2 - CONTRATACIÓN DE SERVICIOS	1,500,000
07 - EMPRESAS DEL SECTOR COMBUSTIBLES ADQUIEREN LICENCIAS DE REGULACIÓN EN LA CADENA DE COMERCIALIZACIÓN	18,461,880
1 - REMUNERACIONES Y CONTRIBUCIONES	16,971,880
2 - CONTRATACIÓN DE SERVICIOS	1,490,000
09 - UNIDADES DE TRANSPORTE REGULADAS PARA LA COMERCIALIZACIÓN DE COMBUSTIBLE	7,997,405
1 - REMUNERACIONES Y CONTRIBUCIONES	5,497,405
2 - CONTRATACIÓN DE SERVICIOS	1,700,000
6 - BIENES MUEBLES, INMUEBLES E INTANGIBLES	800,000
10 - OPERATIVOS DE REGULACIÓN DE LAS ACTIVIDADES DE DISTRIBUCIÓN Y TRASIEGO ILÍCITO DE COMBUSTIBLE	293,000,000
1 - REMUNERACIONES Y CONTRIBUCIONES	190,093,741
2 - CONTRATACIÓN DE SERVICIOS	33,657,011
3 - MATERIALES Y SUMINISTROS	66,949,248
6 - BIENES MUEBLES, INMUEBLES E INTANGIBLES	2,300,000
11 - ARTESANOS Y PÚBLICO EN GENERAL RECIBEN CAPACITACIÓN EN LA PRODUCCIÓN DE LA ARTESANÍA	67,484,249
1 - REMUNERACIONES Y CONTRIBUCIONES	45,459,126
2 - CONTRATACIÓN DE SERVICIOS	10,438,800
3 - MATERIALES Y SUMINISTROS	4,936,323
6 - BIENES MUEBLES, INMUEBLES E INTANGIBLES	6,650,000
12 - ESTABLECIMIENTOS COMERCIALES CON REGULACIÓN DE ACTIVIDADES COMERCIALES	564,324,865
1 - REMUNERACIONES Y CONTRIBUCIONES	564,324,865
13 - ESTACIONES DE EXPENDIO DE COMBUSTIBLES CON REGULACIÓN EN EL CUMPLIMIENTO DE LAS NORMAS VIGENTES	27,841,880
1 - REMUNERACIONES Y CONTRIBUCIONES	26,341,880
2 - CONTRATACIÓN DE SERVICIOS	1,500,000
18 - FOMENTO Y DESARROLLO DE LA MICRO, PEQUEÑA Y MEDIANA EMPRESA	223,393,469
01 - ACCIONES COMUNES	70,763,660
1 - REMUNERACIONES Y CONTRIBUCIONES	70,763,660
02 - PERSONAS FÍSICAS RECIBEN APOYO PARA EL DESARROLLO DE EMPRENDIMIENTOS	33,288,265
1 - REMUNERACIONES Y CONTRIBUCIONES	25,788,265
2 - CONTRATACIÓN DE SERVICIOS	5,500,000
4 - TRANSFERENCIAS CORRIENTES	2,000,000
03 - MIPYMES RECIBEN SERVICIOS DE ASISTENCIA ESPECIALIZADA PARA EL DESARROLLO EMPRESARIAL	119,341,544
1 - REMUNERACIONES Y CONTRIBUCIONES	32,566,615



# Gobierno Central

Clasificación Institucional según Programática y Objeto del Gasto  
Proyecto de Ley de Presupuesto 2025  
Valores en RD\$

50 de 76

INSTITUCIONAL - CAPÍTULO - PROGRAMA - SUBPROGRAMA - CONCEPTO	TOTAL
2 - CONTRATACIÓN DE SERVICIOS	82,673,929
3 - MATERIALES Y SUMINISTROS	4,101,000
19 - FORTALECIMIENTO DEL SISTEMA DOMINICANO DE LA CALIDAD	47,141,943
02 - INSTITUCIONES PÚBLICAS Y PRIVADAS RECIBEN ACCIONES FORMATIVAS PARA EL FORTALECIMIENTO DEL SISTEMA DOMINICANO PARA LA CALIDAD	47,141,943
1 - REMUNERACIONES Y CONTRIBUCIONES	33,191,943
2 - CONTRATACIÓN DE SERVICIOS	13,950,000
98 - ADMINISTRACIÓN DE CONTRIBUCIONES ESPECIALES	13,556,314,060
00 - ACCIONES QUE NO GENERAN PRODUCCIÓN	13,556,314,060
4 - TRANSFERENCIAS CORRIENTES	13,556,314,060
99 - ADMINISTRACIÓN DE ACTIVOS, PASIVOS Y TRANSFERENCIAS	2,349,828,873
00 - ACCIONES QUE NO GENERAN PRODUCCIÓN	2,349,828,873
4 - TRANSFERENCIAS CORRIENTES	1,818,328,873
5 - TRANSFERENCIAS DE CAPITAL	531,500,000
<b>0213 - MINISTERIO DE TURISMO</b>	<b>9,400,055,025</b>
01 - ACTIVIDADES CENTRALES	1,382,821,499
00 - ACCIONES QUE NO GENERAN PRODUCCIÓN	1,382,821,499
1 - REMUNERACIONES Y CONTRIBUCIONES	636,601,600
2 - CONTRATACIÓN DE SERVICIOS	450,823,363
3 - MATERIALES Y SUMINISTROS	203,998,499
6 - BIENES MUEBLES, INMUEBLES E INTANGIBLES	91,398,037
11 - FOMENTO Y PROMOCIÓN TURÍSTICA	3,118,937,798
01 - ACCIONES COMUNES	1,688,229,999
1 - REMUNERACIONES Y CONTRIBUCIONES	524,250,000
2 - CONTRATACIÓN DE SERVICIOS	377,696,197
7 - OBRAS	786,283,802
03 - EMPRESAS Y TURISTAS INTERNOS RECIBEN ACTIVIDADES DE PROMOCIÓN TURÍSTICA	547,416,141
2 - CONTRATACIÓN DE SERVICIOS	547,416,141
04 - EMPRESAS Y TURISTAS INTERNACIONALES RECIBEN ACTIVIDADES DE PROMOCION TURISTICA	850,791,658
2 - CONTRATACIÓN DE SERVICIOS	850,395,658
3 - MATERIALES Y SUMINISTROS	396,000
05 - UNIDADES PRODUCTIVAS DEL TURISMO COMUNITARIO, RECIBEN ASESORÍA EN MATERIA DESARROLLO TURÍSTICO	32,500,000
2 - CONTRATACIÓN DE SERVICIOS	32,500,000
12 - SUPERVISIÓN Y REGULACIÓN DE LOS SERVICIOS TURÍSTICOS	393,089,528
02 - ACTORES DEL SECTOR TURÍSTICO RECIBEN ACCIONES DE REGULACIÓN PARA EL CUMPLIMIENTO DE LAS NORMAS VIGENTES.	393,089,528
1 - REMUNERACIONES Y CONTRIBUCIONES	192,800,000

# Gobierno Central

Clasificación Institucional según Programática y Objeto del Gasto  
Proyecto de Ley de Presupuesto 2025  
Valores en RD\$

51 de 76

INSTITUCIONAL - CAPÍTULO - PROGRAMA - SUBPROGRAMA - CONCEPTO	TOTAL
2 - CONTRATACIÓN DE SERVICIOS	166,074,504
7 - OBRAS	34,215,024
13 - FOMENTO Y DESARROLLO DE INFRAESTRUCTURAS TURÍSTICAS	4,083,245,600
02 - COMUNIDADES RECIBEN LOS BENEFICIOS DE LA GESTIÓN DE PROYECTOS PARA EL DESARROLLO DE OBRAS E INFRAESTRUCTURAS TURÍSTICAS	4,083,245,600
1 - REMUNERACIONES Y CONTRIBUCIONES	417,900,000
2 - CONTRATACIÓN DE SERVICIOS	189,088,754
3 - MATERIALES Y SUMINISTROS	68,530,000
6 - BIENES MUEBLES, INMUEBLES E INTANGIBLES	381,913,938
7 - OBRAS	3,025,812,908
98 - ADMINISTRACIÓN DE CONTRIBUCIONES ESPECIALES	421,960,600
00 - ACCIONES QUE NO GENERAN PRODUCCIÓN	421,960,600
4 - TRANSFERENCIAS CORRIENTES	247,160,600
5 - TRANSFERENCIAS DE CAPITAL	174,800,000
<b>0214 - PROCURADURÍA GENERAL DE LA REPÚBLICA</b>	<b>11,381,565,715</b>
01 - ACTIVIDADES CENTRALES	1,513,270,812
00 - ACCIONES QUE NO GENERAN PRODUCCIÓN	1,513,270,812
1 - REMUNERACIONES Y CONTRIBUCIONES	1,513,270,812
11 - REPRESENTACIÓN Y DEFENSA DEL INTERÉS PÚBLICO SOCIAL	8,085,843,275
01 - ACCIONES COMUNES	5,216,677,895
1 - REMUNERACIONES Y CONTRIBUCIONES	1,727,645,450
2 - CONTRATACIÓN DE SERVICIOS	1,272,734,906
3 - MATERIALES Y SUMINISTROS	1,628,002,816
6 - BIENES MUEBLES, INMUEBLES E INTANGIBLES	588,294,723
02 - PERSONAS ACCEDEN A SERVICIOS JURÍDICOS Y ADMINISTRATIVOS	37,992,000
1 - REMUNERACIONES Y CONTRIBUCIONES	37,992,000
03 - INVESTIGACIÓN PENAL EN EL ÁMBITO DE LAS ACCIONES COMPETENTES AL MINISTERIO PÚBLICO	2,831,173,380
1 - REMUNERACIONES Y CONTRIBUCIONES	2,814,006,875
2 - CONTRATACIÓN DE SERVICIOS	17,166,505
12 - COORDINACIÓN Y FUNCIONAMIENTO DEL SISTEMA PENITENCIARIO DOMINICANO	1,518,499,253
01 - ACCIÓN COMÚN P12	727,775,735
1 - REMUNERACIONES Y CONTRIBUCIONES	723,860,002
2 - CONTRATACIÓN DE SERVICIOS	3,834,717
3 - MATERIALES Y SUMINISTROS	81,016
02 - PERSONAS PRIVADAS DE LIBERTAD RECIBEN TRATAMIENTO INTEGRAL	622,825,206
1 - REMUNERACIONES Y CONTRIBUCIONES	622,825,206

# Gobierno Central

Clasificación Institucional según Programática y Objeto del Gasto  
Proyecto de Ley de Presupuesto 2025  
Valores en RD\$

52 de 76

INSTITUCIONAL - CAPÍTULO - PROGRAMA - SUBPROGRAMA - CONCEPTO	TOTAL
03 - ADOLESCENTES EN CONFLICTO CON LA LEY PENAL RECIBEN TRATAMIENTO INTEGRAL	167,898,312
1 - REMUNERACIONES Y CONTRIBUCIONES	157,976,394
3 - MATERIALES Y SUMINISTROS	9,921,918
13 - GESTIÓN DE LOS SERVICIOS PERICIALES E INVESTIGACIÓN FORENSE	263,952,375
02 - ÓRGANOS DE INVESTIGACIÓN Y TRIBUNALES DE LA REPÚBLICA ACCEDEN A SERVICIOS PERICIALES E INVESTIGACIÓN FORENSES	263,952,375
1 - REMUNERACIONES Y CONTRIBUCIONES	263,952,375
<b>0215 - MINISTERIO DE LA MUJER</b>	<b>1,254,308,155</b>
01 - ACTIVIDADES CENTRALES	577,126,004
00 - ACCIONES QUE NO GENERAN PRODUCCIÓN	577,126,004
1 - REMUNERACIONES Y CONTRIBUCIONES	405,520,598
2 - CONTRATACIÓN DE SERVICIOS	115,317,406
3 - MATERIALES Y SUMINISTROS	43,575,000
4 - TRANSFERENCIAS CORRIENTES	6,850,000
6 - BIENES MUEBLES, INMUEBLES E INTANGIBLES	2,863,000
7 - OBRAS	3,000,000
11 - COORDINACIÓN INTERSECTORIAL	10,887,366
01 - ACCIONES COMUNES	2,707,366
1 - REMUNERACIONES Y CONTRIBUCIONES	2,707,366
02 - INSTITUCIONES PUBLICAS Y PRIVADAS RECIBEN ASISTENCIA TÉCNICA PARA LA TRANSVERSALIZACIÓN DEL ENFOQUE DE GÉNERO	2,830,000
2 - CONTRATACIÓN DE SERVICIOS	2,730,000
3 - MATERIALES Y SUMINISTROS	100,000
03 - MUJERES PARTICIPAN EN ACCIONES DIRIGIDAS AL FORTALECIMIENTO DE SU AUTONOMÍA POLÍTICA, ECONÓMICA Y SOCIAL EN LOS ESPACIOS DE PODER POLÍTICO Y TOMA DE DECISIONES	2,150,000
2 - CONTRATACIÓN DE SERVICIOS	2,150,000
04 - INSTITUCIONES DEL GOBIERNO CENTRAL, DESCENTRALIZADO Y PRIVADO RECIBEN CERTIFICACIÓN SELLO IGUALANDO-RD	3,200,000
2 - CONTRATACIÓN DE SERVICIOS	3,200,000
12 - FOMENTO Y PROMOCIÓN DE LA PERSPECTIVA DE GÉNERO EN LA EDUCACIÓN Y CAPACITACIÓN	42,997,202
01 - ACCIONES COMUNES	11,939,420
1 - REMUNERACIONES Y CONTRIBUCIONES	11,939,420
02 - INSTITUCIONES DEL SISTEMA EDUCATIVO EN TODOS SUS NIVELES RECIBEN ASISTENCIA TÉCNICA PARA INCORPORAR LA PERSPECTIVA DE GÉNERO EN SUS PROGRAMAS Y CONTENIDOS	3,530,000
2 - CONTRATACIÓN DE SERVICIOS	3,380,000
3 - MATERIALES Y SUMINISTROS	150,000
03 - PERSONAS RECIBEN CAPACITACIÓN Y SENSIBILIZACIÓN EN IGUALDAD Y EQUIDAD DE GÉNERO	27,527,782
2 - CONTRATACIÓN DE SERVICIOS	27,237,782
3 - MATERIALES Y SUMINISTROS	290,000

# Gobierno Central

Clasificación Institucional según Programática y Objeto del Gasto  
Proyecto de Ley de Presupuesto 2025  
Valores en RD\$

53 de 76

INSTITUCIONAL - CAPÍTULO - PROGRAMA - SUBPROGRAMA - CONCEPTO	TOTAL
13 - PREVENCIÓN Y ATENCIÓN A LA VIOLENCIA DE GÉNERO E INTRAFAMILIAR	432,045,650
01 - ACCIONES COMUNES P13	40,337,432
1 - REMUNERACIONES Y CONTRIBUCIONES	40,337,432
02 - MUJERES VÍCTIMAS DE VIOLENCIA DE GÉNERO E INTRAFAMILIAR CON ATENCIÓN INTEGRAL	373,963,218
2 - CONTRATACIÓN DE SERVICIOS	57,945,000
3 - MATERIALES Y SUMINISTROS	25,109,827
4 - TRANSFERENCIAS CORRIENTES	288,908,391
6 - BIENES MUEBLES, INMUEBLES E INTANGIBLES	2,000,000
03 - PERSONAS EN SITUACIÓN DE EMERGENCIAS ATENDIDAS A TRAVÉS DE LÍNEA 24 HORAS MUJER *212.	1,670,000
2 - CONTRATACIÓN DE SERVICIOS	1,370,000
3 - MATERIALES Y SUMINISTROS	300,000
04 - PERSONAS SENSIBILIZADAS Y CAPACITADAS SOBRE UNA VIDA LIBRE DE VIOLENCIA	13,475,000
2 - CONTRATACIÓN DE SERVICIOS	11,575,000
3 - MATERIALES Y SUMINISTROS	1,900,000
05 - MUJERES VÍCTIMAS DE VIAJES IRREGULARES, TRATA Y TRÁFICO ILÍCITO RECIBEN ATENCIONES	1,600,000
2 - CONTRATACIÓN DE SERVICIOS	1,500,000
3 - MATERIALES Y SUMINISTROS	100,000
06 - MUJERES DE LA DIÁSPORA VÍCTIMAS DE VIOLENCIA BASADA EN GÉNERO E INTRAFAMILIAR RECIBEN ATENCIONES LEGALES Y PSICOLÓGICAS	1,000,000
2 - CONTRATACIÓN DE SERVICIOS	1,000,000
15 - PROMOCIÓN DE LOS DERECHOS INTEGRALES DE LA MUJER	75,327,045
01 - ACCIONES COMUNES	44,435,045
1 - REMUNERACIONES Y CONTRIBUCIONES	4,435,045
2 - CONTRATACIÓN DE SERVICIOS	1,000,000
6 - BIENES MUEBLES, INMUEBLES E INTANGIBLES	19,000,000
7 - OBRAS	20,000,000
02 - MUJERES SE BENEFICIAN DE ACUERDOS Y CONVENIOS INTERINSTITUCIONALES PARA INCREMENTAR SU NIVEL DE AUTONOMÍA	1,660,000
2 - CONTRATACIÓN DE SERVICIOS	1,660,000
04 - INSTITUCIONES PRESTADORAS DE SERVICIOS DE SALUD RECIBEN ASISTENCIA TÉCNICA EN LA APLICACIÓN DE LA PERSPECTIVA DE GÉNERO EN SUS ATENCIONES	1,832,000
2 - CONTRATACIÓN DE SERVICIOS	1,750,000
3 - MATERIALES Y SUMINISTROS	82,000
05 - MUJERES HABILITADAS Y CAPACITADAS PARA EL EMPLEO Y/O GESTIONAR SUS EMPRESAS	1,400,000
2 - CONTRATACIÓN DE SERVICIOS	1,400,000
07 - MUJERES EN SITUACIÓN DE VULNERABILIDAD RECIBEN BONO PARA LA PRIMERA VIVIENDA. BONO MUJER.	26,000,000
5 - TRANSFERENCIAS DE CAPITAL	26,000,000

# Gobierno Central

Clasificación Institucional según Programática y Objeto del Gasto  
Proyecto de Ley de Presupuesto 2025  
Valores en RD\$

54 de 76

INSTITUCIONAL - CAPÍTULO - PROGRAMA - SUBPROGRAMA - CONCEPTO	TOTAL
45 - REDUCCIÓN DE EMBARAZO EN ADOLESCENTES	24,820,000
03 - JÓVENES Y ADOLESCENTES SENSIBILIZADOS/AS EN SALUD SEXUAL Y REPRODUCTIVA	24,820,000
2 - CONTRATACIÓN DE SERVICIOS	21,220,000
3 - MATERIALES Y SUMINISTROS	2,700,000
6 - BIENES MUEBLES, INMUEBLES E INTANGIBLES	900,000
98 - ADMINISTRACIÓN DE CONTRIBUCIONES ESPECIALES	91,104,888
00 - ACCIONES QUE NO GENERAN PRODUCCIÓN P98	91,104,888
4 - TRANSFERENCIAS CORRIENTES	91,104,888
<b>0216 - MINISTERIO DE CULTURA</b>	<b>4,163,038,522</b>
01 - ACTIVIDADES CENTRALES	1,125,951,190
00 - ACCIONES QUE NO GENERAN PRODUCCIÓN	1,125,951,190
1 - REMUNERACIONES Y CONTRIBUCIONES	799,020,587
2 - CONTRATACIÓN DE SERVICIOS	243,926,171
3 - MATERIALES Y SUMINISTROS	51,537,600
4 - TRANSFERENCIAS CORRIENTES	11,556,832
6 - BIENES MUEBLES, INMUEBLES E INTANGIBLES	19,910,000
11 - CONSERVACIÓN, RESTAURACIÓN, SALVAGUARDA PATRIMONIO CULTURA MATERIAL E INMATERIAL	103,857,666
00 - ACCIONES QUE NO GENERAN PRODUCCIÓN	103,857,666
1 - REMUNERACIONES Y CONTRIBUCIONES	68,637,666
2 - CONTRATACIÓN DE SERVICIOS	11,620,000
6 - BIENES MUEBLES, INMUEBLES E INTANGIBLES	6,500,000
7 - OBRAS	17,100,000
12 - DIFUSIÓN PATRIMONIO CULTURAL (MATERIAL E INMATERIAL)	565,123,493
01 - ACCIONES COMUNES	165,803,891
1 - REMUNERACIONES Y CONTRIBUCIONES	89,331,420
2 - CONTRATACIÓN DE SERVICIOS	60,618,871
3 - MATERIALES Y SUMINISTROS	10,696,500
4 - TRANSFERENCIAS CORRIENTES	1,400,000
6 - BIENES MUEBLES, INMUEBLES E INTANGIBLES	3,757,100
02 - COLECCIONES MONOGRÁFICAS Y PATRIMONIALES DISPONIBLES AL PÚBLICO	27,917,798
1 - REMUNERACIONES Y CONTRIBUCIONES	26,287,298
2 - CONTRATACIÓN DE SERVICIOS	950,000
3 - MATERIALES Y SUMINISTROS	480,500
4 - TRANSFERENCIAS CORRIENTES	200,000
06 - POBLACIÓN EN GENERAL ACCEDE A SERVICIOS BIBLIOTECARIOS	9,778,550
1 - REMUNERACIONES Y CONTRIBUCIONES	9,679,550
4 - TRANSFERENCIAS CORRIENTES	99,000

# Gobierno Central

Clasificación Institucional según Programática y Objeto del Gasto  
Proyecto de Ley de Presupuesto 2025  
Valores en RD\$

55 de 76

INSTITUCIONAL - CAPÍTULO - PROGRAMA - SUBPROGRAMA - CONCEPTO	TOTAL
07 - RED DE BIBLIOTECAS PÚBLICAS RECIBE CAPACITACIÓN TÉCNICO-METODOLÓGICAS	12,823,262
1 - REMUNERACIONES Y CONTRIBUCIONES	12,823,262
08 - PÚBLICO EN GENERAL ACCEDEN A LOS EDIFICIOS PATRIMONIALES Y MUSEOS	348,799,992
1 - REMUNERACIONES Y CONTRIBUCIONES	267,228,376
2 - CONTRATACIÓN DE SERVICIOS	68,850,000
3 - MATERIALES Y SUMINISTROS	8,721,616
6 - BIENES MUEBLES, INMUEBLES E INTANGIBLES	4,000,000
13 - FOMENTO, DIFUSIÓN Y DESARROLLO DE LA CULTURA	1,291,916,810
00 - ACCIONES QUE NO GENERAN PRODUCCIÓN	93,562,379
2 - CONTRATACIÓN DE SERVICIOS	6,000,000
4 - TRANSFERENCIAS CORRIENTES	87,562,379
02 - SECTOR CULTURAL RECIBE FORMACIÓN EN ARTE Y ÁREAS DEL QUEHACER CULTURAL	26,000,000
2 - CONTRATACIÓN DE SERVICIOS	26,000,000
05 - PUBLICACIONES Y EDICIONES DE OBRAS LITERARIAS, ARTÍSTICAS Y CULTURALES	3,000,000
2 - CONTRATACIÓN DE SERVICIOS	3,000,000
06 - PÚBLICO EN GENERAL DISFRUTANDO DE LAS CREACIONES Y EXPRESIONES HUMANAS A TRAVÉS DE RECURSOS PLÁSTICOS, LINGÜÍSTICOS O SONOROS, BIENES Y SERVICIOS DE LAS INDUSTRIAS CULTURALES Y RECONOCIMIENTOS AL TALENTO	240,066,292
1 - REMUNERACIONES Y CONTRIBUCIONES	180,709,583
2 - CONTRATACIÓN DE SERVICIOS	58,856,709
4 - TRANSFERENCIAS CORRIENTES	500,000
07 - PÚBLICO EN GENERAL RECIBE FORMACIÓN ARTÍSTICA ESPECIALIZADA	707,103,172
1 - REMUNERACIONES Y CONTRIBUCIONES	622,525,502
2 - CONTRATACIÓN DE SERVICIOS	64,486,869
3 - MATERIALES Y SUMINISTROS	18,742,931
6 - BIENES MUEBLES, INMUEBLES E INTANGIBLES	1,347,870
08 - ARTISTAS E INTELLECTUALES RECIBEN PREMIOS A LA INNOVACIÓN Y EMPRENDIMIENTO CULTURAL	21,000,000
2 - CONTRATACIÓN DE SERVICIOS	4,000,000
4 - TRANSFERENCIAS CORRIENTES	17,000,000
09 - PÚBLICO EN GENERAL PARTICIPANDO EN CONCIERTOS SINFÓNICOS PARA LA DIFUSIÓN DE LA MÚSICA CLÁSICA	121,184,967
1 - REMUNERACIONES Y CONTRIBUCIONES	113,867,169
2 - CONTRATACIÓN DE SERVICIOS	6,147,492
3 - MATERIALES Y SUMINISTROS	1,170,306
10 - POBLACIÓN NACIONAL Y EXTRANJERA ACCEDE A OFERTA LITERARIA A TRAVÉS DE EVENTOS PARA EL FOMENTO DE LA LECTURA Y LA CULTURA	80,000,000
2 - CONTRATACIÓN DE SERVICIOS	79,500,000
4 - TRANSFERENCIAS CORRIENTES	500,000

# Gobierno Central

Clasificación Institucional según Programática y Objeto del Gasto  
Proyecto de Ley de Presupuesto 2025  
Valores en RD\$

56 de 76

INSTITUCIONAL - CAPÍTULO - PROGRAMA - SUBPROGRAMA - CONCEPTO	TOTAL
98 - ADMINISTRACIÓN DE CONTRIBUCIONES ESPECIALES	313,577,003
00 - ACCIONES QUE NO GENERAN PRODUCCIÓN	313,577,003
4 - TRANSFERENCIAS CORRIENTES	313,577,003
99 - ADMINISTRACIÓN DE ACTIVOS, PASIVOS Y TRANSFERENCIAS	762,612,360
00 - ACCIONES QUE NO GENERAN PRODUCCIÓN	762,612,360
4 - TRANSFERENCIAS CORRIENTES	740,514,110
5 - TRANSFERENCIAS DE CAPITAL	22,098,250
<b>0217 - MINISTERIO DE LA JUVENTUD</b>	<b>754,735,375</b>
11 - DESARROLLO INTEGRAL DE LA JUVENTUD	747,155,375
01 - ACCIONES COMUNES	523,815,304
1 - REMUNERACIONES Y CONTRIBUCIONES	343,497,052
2 - CONTRATACIÓN DE SERVICIOS	113,303,702
3 - MATERIALES Y SUMINISTROS	59,218,056
4 - TRANSFERENCIAS CORRIENTES	150,000
6 - BIENES MUEBLES, INMUEBLES E INTANGIBLES	7,646,494
05 - JÓVENES DE 15 A 35 AÑOS DE EDAD RECIBEN SERVICIOS DE FORMACIÓN INTEGRAL, INCENTIVOS Y APOYO EDUCATIVO	161,685,145
2 - CONTRATACIÓN DE SERVICIOS	16,600,000
3 - MATERIALES Y SUMINISTROS	100,000
4 - TRANSFERENCIAS CORRIENTES	143,485,145
6 - BIENES MUEBLES, INMUEBLES E INTANGIBLES	1,500,000
06 - JÓVENES ACCEDEN A SERVICIOS DE AYUDA	36,000,000
4 - TRANSFERENCIAS CORRIENTES	36,000,000
07 - JÓVENES DE 15 A 35 AÑOS RECIBEN ACOMPAÑAMIENTO PARA EL EMPRENDIMIENTO Y LA EMPLEABILIDAD	11,800,000
2 - CONTRATACIÓN DE SERVICIOS	11,600,000
4 - TRANSFERENCIAS CORRIENTES	200,000
08 - JÓVENES DE 15 A 35 AÑOS DE EDAD ACCEDEN A INICIATIVAS DE PARTICIPACIÓN PARA EL DESARROLLO INTEGRAL Y TOMA DE DECISIONES	13,854,926
2 - CONTRATACIÓN DE SERVICIOS	13,754,926
3 - MATERIALES Y SUMINISTROS	100,000
98 - ADMINISTRACIÓN DE CONTRIBUCIONES ESPECIALES	7,580,000
00 - ACCIONES QUE NO GENERAN PRODUCCIÓN	7,580,000
4 - TRANSFERENCIAS CORRIENTES	7,580,000
<b>0218 - MINISTERIO DE MEDIO AMBIENTE Y RECURSOS NATURALES</b>	<b>17,321,712,417</b>
01 - ACTIVIDADES CENTRALES	1,684,320,319
00 - ACCIONES QUE NO GENERAN PRODUCCIÓN	1,684,320,319
1 - REMUNERACIONES Y CONTRIBUCIONES	1,089,115,252

# Gobierno Central

Clasificación Institucional según Programática y Objeto del Gasto  
Proyecto de Ley de Presupuesto 2025  
Valores en RD\$

57 de 76

INSTITUCIONAL - CAPÍTULO - PROGRAMA - SUBPROGRAMA - CONCEPTO	TOTAL
2 - CONTRATACIÓN DE SERVICIOS	279,299,541
3 - MATERIALES Y SUMINISTROS	315,905,526
03 - ACTIVIDADES COMUNES A LOS PROGRAMAS DEL 11 AL 15	186,333,236
00 - ACCIONES QUE NO GENERAN PRODUCCIÓN	186,333,236
1 - REMUNERACIONES Y CONTRIBUCIONES	136,922,383
2 - CONTRATACIÓN DE SERVICIOS	25,331,226
3 - MATERIALES Y SUMINISTROS	24,079,627
11 - CONSERVACIÓN DE LA BIODIVERSIDAD	1,214,895,146
01 - ACCIONES COMUNES	56,502,856
1 - REMUNERACIONES Y CONTRIBUCIONES	56,502,856
06 - ÁREAS PROTEGIDAS CON VIGILANCIA Y CONTROL	800,589,391
1 - REMUNERACIONES Y CONTRIBUCIONES	726,531,755
2 - CONTRATACIÓN DE SERVICIOS	32,282,395
3 - MATERIALES Y SUMINISTROS	37,087,253
6 - BIENES MUEBLES, INMUEBLES E INTANGIBLES	4,687,988
07 - CIUDADANOS CON ACCESO A ÁREAS PROTEGIDAS PARA REALIZAR ACTIVIDADES ECOTURISTICAS	145,645,122
1 - REMUNERACIONES Y CONTRIBUCIONES	110,423,562
2 - CONTRATACIÓN DE SERVICIOS	10,000,000
3 - MATERIALES Y SUMINISTROS	25,221,560
08 - ECOSISTEMAS EVALUADOS Y MONITOREADOS	76,448,766
1 - REMUNERACIONES Y CONTRIBUCIONES	50,528,234
2 - CONTRATACIÓN DE SERVICIOS	4,759,751
3 - MATERIALES Y SUMINISTROS	11,160,781
6 - BIENES MUEBLES, INMUEBLES E INTANGIBLES	10,000,000
09 - ESPECIES DE LA VIDA SILVESTRE CONSERVADAS, REGULADAS Y CONTROLADAS	135,709,011
1 - REMUNERACIONES Y CONTRIBUCIONES	24,320,703
2 - CONTRATACIÓN DE SERVICIOS	21,388,308
3 - MATERIALES Y SUMINISTROS	40,000,000
6 - BIENES MUEBLES, INMUEBLES E INTANGIBLES	50,000,000
12 - MANEJO SOSTENIBLE DE LOS RECURSOS FORESTALES	1,555,402,023
01 - ACCIONES COMUNES P12	368,167,200
1 - REMUNERACIONES Y CONTRIBUCIONES	26,222,812
3 - MATERIALES Y SUMINISTROS	207,985,484
7 - OBRAS	133,958,904
02 - ECOSISTEMA FORESTAL CON SUPERFICIE REFORESTADA	788,627,797
1 - REMUNERACIONES Y CONTRIBUCIONES	749,627,797
2 - CONTRATACIÓN DE SERVICIOS	10,000,000



# Gobierno Central

Clasificación Institucional según Programática y Objeto del Gasto  
Proyecto de Ley de Presupuesto 2025  
Valores en RD\$

58 de 76

INSTITUCIONAL - CAPÍTULO - PROGRAMA - SUBPROGRAMA - CONCEPTO	TOTAL
3 - MATERIALES Y SUMINISTROS	12,000,000
6 - BIENES MUEBLES, INMUEBLES E INTANGIBLES	17,000,000
04 - BOSQUES FORESTALES CON PROTECCIÓN CONTRA INCENDIOS, TALA Y ENFERMEDADES Y PLAGAS FORESTALES	290,845,549
1 - REMUNERACIONES Y CONTRIBUCIONES	232,278,492
2 - CONTRATACIÓN DE SERVICIOS	10,000,000
3 - MATERIALES Y SUMINISTROS	23,279,957
6 - BIENES MUEBLES, INMUEBLES E INTANGIBLES	25,287,100
05 - ECOSISTEMAS FORESTALES MANEJADOS, REGULADOS Y GESTIONADOS DE FORMA SOSTENIBLE.	107,761,477
1 - REMUNERACIONES Y CONTRIBUCIONES	40,000,000
2 - CONTRATACIÓN DE SERVICIOS	10,000,000
3 - MATERIALES Y SUMINISTROS	35,000,000
6 - BIENES MUEBLES, INMUEBLES E INTANGIBLES	22,761,477
13 - MANEJO SOSTENIBLE DE RECURSOS NO RENOVABLES, DE LOS SUELOS Y LAS AGUAS	1,845,916,141
00 - ACCIONES QUE NO GENERAN PRODUCCIÓN	1,242,872,140
1 - REMUNERACIONES Y CONTRIBUCIONES	371,821,256
2 - CONTRATACIÓN DE SERVICIOS	123,984,687
3 - MATERIALES Y SUMINISTROS	172,202,250
4 - TRANSFERENCIAS CORRIENTES	15,131,766
6 - BIENES MUEBLES, INMUEBLES E INTANGIBLES	187,671,710
7 - OBRAS	372,060,471
01 - ACCIONES COMUNES	29,817,730
1 - REMUNERACIONES Y CONTRIBUCIONES	19,817,730
2 - CONTRATACIÓN DE SERVICIOS	10,000,000
02 - ECOSISTEMAS CON MANEJO INTEGRADO DE CUENCAS HIDROGRÁFICAS	507,623,519
1 - REMUNERACIONES Y CONTRIBUCIONES	313,226,527
2 - CONTRATACIÓN DE SERVICIOS	15,000,000
6 - BIENES MUEBLES, INMUEBLES E INTANGIBLES	179,396,992
06 - EMPRESAS DE MINERÍA NO METÁLICA REGULADAS	65,602,752
1 - REMUNERACIONES Y CONTRIBUCIONES	15,602,752
2 - CONTRATACIÓN DE SERVICIOS	10,000,000
6 - BIENES MUEBLES, INMUEBLES E INTANGIBLES	40,000,000
14 - GESTIÓN SOSTENIBLE DE LOS RECURSOS COSTEROS Y MARINOS	190,376,081
01 - ACCIONES COMUNES	30,828,844
1 - REMUNERACIONES Y CONTRIBUCIONES	29,828,844
3 - MATERIALES Y SUMINISTROS	1,000,000

# Gobierno Central

Clasificación Institucional según Programática y Objeto del Gasto  
Proyecto de Ley de Presupuesto 2025  
Valores en RD\$

59 de 76

INSTITUCIONAL - CAPÍTULO - PROGRAMA - SUBPROGRAMA - CONCEPTO	TOTAL
04 - SUPERFICIE COSTERO-MARINA GESTIONADA PARA LA CONSERVACIÓN, PROTECCIÓN Y RESTAURACIÓN DE SUS RECURSOS	79,855,141
1 - REMUNERACIONES Y CONTRIBUCIONES	69,855,141
2 - CONTRATACIÓN DE SERVICIOS	10,000,000
05 - SUPERFICIE COSTERO-MARINA CON ORDENAMIENTO Y ALIANZAS INSTITUCIONALES PARA EL MANEJO INTEGRADO DE RECURSOS CON CRITERIO DE SOSTENIBILIDAD	79,692,096
1 - REMUNERACIONES Y CONTRIBUCIONES	30,308,266
2 - CONTRATACIÓN DE SERVICIOS	10,000,000
3 - MATERIALES Y SUMINISTROS	39,383,830
15 - PREVENCIÓN Y CONTROL DE LA CALIDAD AMBIENTAL	941,997,275
01 - ACCIONES COMUNES	660,899,624
1 - REMUNERACIONES Y CONTRIBUCIONES	29,799,624
2 - CONTRATACIÓN DE SERVICIOS	58,036,209
3 - MATERIALES Y SUMINISTROS	3,763,123
6 - BIENES MUEBLES, INMUEBLES E INTANGIBLES	15,573,528
7 - OBRAS	553,727,140
03 - PERSONAS FÍSICAS Y JURÍDICAS RECIBEN AUTORIZACIÓN AMBIENTAL PARA PROYECTOS Y ACTIVIDADES	108,020,908
1 - REMUNERACIONES Y CONTRIBUCIONES	99,020,908
2 - CONTRATACIÓN DE SERVICIOS	7,000,000
3 - MATERIALES Y SUMINISTROS	2,000,000
05 - GOBIERNOS LOCALES CON ASISTENCIA TÉCNICA PARA LA IMPLANTACIÓN DEL SISTEMA DE GESTIÓN AMBIENTAL MUNICIPAL	21,673,501
1 - REMUNERACIONES Y CONTRIBUCIONES	9,242,671
2 - CONTRATACIÓN DE SERVICIOS	5,000,000
3 - MATERIALES Y SUMINISTROS	7,430,830
07 - PERSONAS FÍSICAS Y JURÍDICAS CON AUTORIZACIÓN PARA MANEJO DE RESIDUOS SÓLIDOS	30,547,779
1 - REMUNERACIONES Y CONTRIBUCIONES	15,547,779
2 - CONTRATACIÓN DE SERVICIOS	5,000,000
3 - MATERIALES Y SUMINISTROS	10,000,000
08 - ASENTAMIENTOS HUMANOS MONITOREADOS Y CONTROLADOS PARA EVITAR LA CONTAMINACIÓN ATMOSFÉRICA Y SONORA	14,209,588
1 - REMUNERACIONES Y CONTRIBUCIONES	1,162,162
3 - MATERIALES Y SUMINISTROS	13,047,426
09 - CUERPOS HÍDRICOS CON CALIDAD AMBIENTAL CONTROLADA	21,884,819
1 - REMUNERACIONES Y CONTRIBUCIONES	1,162,162
3 - MATERIALES Y SUMINISTROS	13,429,870
6 - BIENES MUEBLES, INMUEBLES E INTANGIBLES	7,292,787

# Gobierno Central

Clasificación Institucional según Programática y Objeto del Gasto  
Proyecto de Ley de Presupuesto 2025  
Valores en RD\$

60 de 76

INSTITUCIONAL - CAPÍTULO - PROGRAMA - SUBPROGRAMA - CONCEPTO	TOTAL
10 - SEGUIMIENTO Y CONTROL DE LAS AUTORIZACIONES AMBIENTALES EMITIDAS A EMPRESAS E INSTITUCIONES	84,761,056
1 - REMUNERACIONES Y CONTRIBUCIONES	81,761,056
2 - CONTRATACIÓN DE SERVICIOS	3,000,000
17 - TRANSVERSALIZACIÓN DEL CAMBIO CLIMÁTICO EN LAS POLÍTICAS NACIONALES	53,358,079
01 - ACCIONES COMUNES P17	23,195,870
1 - REMUNERACIONES Y CONTRIBUCIONES	23,195,870
02 - CIUDADANOS CAPACITADOS SOBRE ADAPTACIÓN Y MITIGACIÓN DEL CAMBIO CLIMÁTICO	6,162,162
1 - REMUNERACIONES Y CONTRIBUCIONES	1,162,162
2 - CONTRATACIÓN DE SERVICIOS	5,000,000
03 - FONDOS CLIMÁTICOS E INSTRUMENTOS ADMINISTRADOS (MANEJO DE PORTAFOLIO VERDE PARA LA ACCIÓN CLIMÁTICA EN REPÚBLICA DOMINICANA)	3,534,154
1 - REMUNERACIONES Y CONTRIBUCIONES	3,534,154
04 - INSTITUCIONES PÚBLICAS ASISTIDAS Y EVALUADAS EN EL MARCO DE LA TRANSVERSALIZACIÓN DE LA POLÍTICA DE SOSTENIBILIDAD AMBIENTAL Y REDUCCIÓN DE LA HUELLA DE CARBONO DEL ESTADO DOMINICANO	20,465,893
1 - REMUNERACIONES Y CONTRIBUCIONES	17,101,888
2 - CONTRATACIÓN DE SERVICIOS	3,364,005
98 - ADMINISTRACIÓN DE CONTRIBUCIONES ESPECIALES	671,073,723
00 - ACCIONES QUE NO GENERAN PRODUCCIÓN	671,073,723
4 - TRANSFERENCIAS CORRIENTES	537,873,723
5 - TRANSFERENCIAS DE CAPITAL	133,200,000
99 - ADMINISTRACIÓN DE ACTIVOS, PASIVOS Y TRANSFERENCIAS	8,978,040,394
00 - ACCIONES QUE NO GENERAN PRODUCCIÓN	8,978,040,394
4 - TRANSFERENCIAS CORRIENTES	3,540,341,832
5 - TRANSFERENCIAS DE CAPITAL	5,437,698,562
<b>0219 - MINISTERIO DE EDUCACIÓN SUPERIOR CIENCIA Y TECNOLOGÍA</b>	<b>22,851,776,170</b>
01 - ACTIVIDADES CENTRALES	633,678,274
00 - ACCIONES QUE NO GENERAN PRODUCCIÓN	633,678,274
1 - REMUNERACIONES Y CONTRIBUCIONES	418,743,458
2 - CONTRATACIÓN DE SERVICIOS	104,482,312
3 - MATERIALES Y SUMINISTROS	72,926,399
6 - BIENES MUEBLES, INMUEBLES E INTANGIBLES	29,276,105
7 - OBRAS	8,250,000
11 - FOMENTO Y DESARROLLO DE LA EDUCACIÓN SUPERIOR	4,143,193,486
01 - ACCIONES COMUNES	89,494,193
1 - REMUNERACIONES Y CONTRIBUCIONES	81,498,871
2 - CONTRATACIÓN DE SERVICIOS	5,995,322

# Gobierno Central

Clasificación Institucional según Programática y Objeto del Gasto  
Proyecto de Ley de Presupuesto 2025  
Valores en RD\$

61 de 76

INSTITUCIONAL - CAPÍTULO - PROGRAMA - SUBPROGRAMA - CONCEPTO	TOTAL
3 - MATERIALES Y SUMINISTROS	500,000
6 - BIENES MUEBLES, INMUEBLES E INTANGIBLES	1,500,000
02 - PERSONAS ACCEDEN A SERVICIOS DE LEGALIZACIÓN DE DOCUMENTOS ACADÉMICOS DE LOS NIVELES DE TÉCNICO SUPERIOR, GRADO Y POSTGRADO	95,365,916
1 - REMUNERACIONES Y CONTRIBUCIONES	89,815,916
2 - CONTRATACIÓN DE SERVICIOS	2,750,000
3 - MATERIALES Y SUMINISTROS	600,000
6 - BIENES MUEBLES, INMUEBLES E INTANGIBLES	2,200,000
03 - CIUDADANOS ACCEDEN A PROGRAMAS DE BECAS INTERNACIONALES DE POSTGRADO	1,225,504,767
1 - REMUNERACIONES Y CONTRIBUCIONES	15,195,418
2 - CONTRATACIÓN DE SERVICIOS	2,963,000
4 - TRANSFERENCIAS CORRIENTES	1,204,596,347
6 - BIENES MUEBLES, INMUEBLES E INTANGIBLES	2,750,002
04 - ESTUDIANTES QUE ACCEDEN AL SERVICIO DE EDUCACIÓN TÉCNICO SUPERIOR	1,150,300,100
1 - REMUNERACIONES Y CONTRIBUCIONES	670,419,621
2 - CONTRATACIÓN DE SERVICIOS	282,398,000
3 - MATERIALES Y SUMINISTROS	92,830,000
4 - TRANSFERENCIAS CORRIENTES	500,000
6 - BIENES MUEBLES, INMUEBLES E INTANGIBLES	104,152,479
05 - CIUDADANOS ACCEDEN A PROGRAMAS DE BECAS NACIONALES TÉCNICO SUPERIOR, DE GRADO Y POSTGRADO	886,045,869
1 - REMUNERACIONES Y CONTRIBUCIONES	21,810,950
2 - CONTRATACIÓN DE SERVICIOS	6,200,000
4 - TRANSFERENCIAS CORRIENTES	855,388,631
6 - BIENES MUEBLES, INMUEBLES E INTANGIBLES	2,646,288
06 - CIUDADANOS ACCEDEN A PROGRAMAS DE LENGUAS EXTRANJERAS	587,140,259
1 - REMUNERACIONES Y CONTRIBUCIONES	262,944,587
2 - CONTRATACIÓN DE SERVICIOS	274,069,172
3 - MATERIALES Y SUMINISTROS	41,226,000
6 - BIENES MUEBLES, INMUEBLES E INTANGIBLES	8,900,500
07 - IES CON PLANES DE ESTUDIO ACORDE AL CATÁLOGO DE CUALIFICACIONES	62,965,443
1 - REMUNERACIONES Y CONTRIBUCIONES	49,765,443
2 - CONTRATACIÓN DE SERVICIOS	11,750,000
6 - BIENES MUEBLES, INMUEBLES E INTANGIBLES	1,450,000
10 - IES EVALUADAS PARA LA FORMULACIÓN E IMPLEMENTACIÓN DEL PLAN QUINQUENAL	36,169,828
1 - REMUNERACIONES Y CONTRIBUCIONES	16,054,828
2 - CONTRATACIÓN DE SERVICIOS	20,115,000

# Gobierno Central

Clasificación Institucional según Programática y Objeto del Gasto  
Proyecto de Ley de Presupuesto 2025  
Valores en RD\$

62 de 76

INSTITUCIONAL - CAPÍTULO - PROGRAMA - SUBPROGRAMA - CONCEPTO	TOTAL
11 - IES ASISTIDAS EN COORDINACIÓN CON EL SECTOR EMPRESARIAL PARA IMPULSAR QUE EN SUS LABORES ACADÉMICAS TOMEN EN CUENTA LAS NECESIDADES DEL MISMO	2,700,000
2 - CONTRATACIÓN DE SERVICIOS	2,450,000
6 - BIENES MUEBLES, INMUEBLES E INTANGIBLES	250,000
12 - PROGRAMAS DE FORMACIÓN ACADÉMICA DE LAS IES EVALUADOS	7,507,111
2 - CONTRATACIÓN DE SERVICIOS	6,307,111
6 - BIENES MUEBLES, INMUEBLES E INTANGIBLES	1,200,000
12 - FOMENTO Y DESARROLLO DE LA CIENCIA Y LA TECNOLOGÍA	1,599,568,364
01 - ACCIONES COMUNES P12	38,359,308
1 - REMUNERACIONES Y CONTRIBUCIONES	32,924,392
2 - CONTRATACIÓN DE SERVICIOS	4,264,916
6 - BIENES MUEBLES, INMUEBLES E INTANGIBLES	1,170,000
02 - INVESTIGADORES RECIBEN FINANCIAMIENTOS A PROYECTOS DE INNOVACIÓN CIENTÍFICA Y TECNOLÓGICAS	366,342,649
1 - REMUNERACIONES Y CONTRIBUCIONES	9,247,854
2 - CONTRATACIÓN DE SERVICIOS	15,237,000
3 - MATERIALES Y SUMINISTROS	3,450,000
4 - TRANSFERENCIAS CORRIENTES	338,407,795
03 - JÓVENES UNIVERSITARIOS ACCEDEN A PROGRAMAS DE PROMOCIÓN DE LA MENTALIDAD Y CULTURA EMPRENDEDORA	4,256,484
1 - REMUNERACIONES Y CONTRIBUCIONES	713,632
2 - CONTRATACIÓN DE SERVICIOS	1,642,852
3 - MATERIALES Y SUMINISTROS	140,000
4 - TRANSFERENCIAS CORRIENTES	1,760,000
06 - BACHILLERES Y PROFESIONALES QUE ACCEDEN A CURSOS, DIPLOMADOS Y TALLERES CON ENFOQUE DE GÉNERO	302,400,000
1 - REMUNERACIONES Y CONTRIBUCIONES	41,600,000
2 - CONTRATACIÓN DE SERVICIOS	201,800,000
3 - MATERIALES Y SUMINISTROS	40,010,000
4 - TRANSFERENCIAS CORRIENTES	200,000
6 - BIENES MUEBLES, INMUEBLES E INTANGIBLES	18,790,000
08 - PROFESORES Y JÓVENES UNIVERSITARIOS QUE ACCEDEN A PROGRAMAS DE DIFUSIÓN DE LA CIENCIA Y LA TECNOLOGÍA	8,409,923
1 - REMUNERACIONES Y CONTRIBUCIONES	3,108,673
2 - CONTRATACIÓN DE SERVICIOS	5,041,250
3 - MATERIALES Y SUMINISTROS	260,000
09 - BACHILLERES QUE ACCEDEN AL SERVICIO DE EDUCACIÓN TECNOLÓGICA TÉCNICA SUPERIOR CON ENFOQUE DE GÉNERO	839,200,000
1 - REMUNERACIONES Y CONTRIBUCIONES	747,578,960

# Gobierno Central

Clasificación Institucional según Programática y Objeto del Gasto  
Proyecto de Ley de Presupuesto 2025  
Valores en RD\$

63 de 76

INSTITUCIONAL - CAPÍTULO - PROGRAMA - SUBPROGRAMA - CONCEPTO	TOTAL
2 - CONTRATACIÓN DE SERVICIOS	19,077,691
3 - MATERIALES Y SUMINISTROS	43,349
4 - TRANSFERENCIAS CORRIENTES	2,300,000
6 - BIENES MUEBLES, INMUEBLES E INTANGIBLES	70,200,000
10 - ESTUDIANTES ACCEDEN A PROGRAMAS DE INVESTIGACIÓN CIENTÍFICAS TECNOLÓGICAS	40,600,000
1 - REMUNERACIONES Y CONTRIBUCIONES	30,889,529
2 - CONTRATACIÓN DE SERVICIOS	7,955,000
3 - MATERIALES Y SUMINISTROS	1,755,471
98 - ADMINISTRACIÓN DE CONTRIBUCIONES ESPECIALES	855,369,507
00 - ACCIONES QUE NO GENERAN PRODUCCIÓN	855,369,507
4 - TRANSFERENCIAS CORRIENTES	855,369,507
99 - ADMINISTRACIÓN DE ACTIVOS, PASIVOS Y TRANSFERENCIAS	15,619,966,539
00 - ACCIONES QUE NO GENERAN PRODUCCIÓN	15,619,966,539
4 - TRANSFERENCIAS CORRIENTES	15,619,966,539
<b>0220 - MINISTERIO DE ECONOMÍA, PLANIFICACIÓN Y DESARROLLO</b>	<b>4,843,193,224</b>
01 - ACTIVIDADES CENTRALES	1,463,984,380
00 - ACCIONES QUE NO GENERAN PRODUCCIÓN	1,463,984,380
1 - REMUNERACIONES Y CONTRIBUCIONES	805,553,484
2 - CONTRATACIÓN DE SERVICIOS	466,630,546
3 - MATERIALES Y SUMINISTROS	53,623,048
6 - BIENES MUEBLES, INMUEBLES E INTANGIBLES	1,600,000
7 - OBRAS	136,577,302
12 - NORMALIZACIÓN Y PRODUCCIÓN DE ESTADÍSTICAS NACIONALES	694,496,789
00 - ACCIONES QUE NO GENERAN PRODUCCIÓN	277,936,159
1 - REMUNERACIONES Y CONTRIBUCIONES	215,638,928
2 - CONTRATACIÓN DE SERVICIOS	49,494,176
3 - MATERIALES Y SUMINISTROS	11,326,555
4 - TRANSFERENCIAS CORRIENTES	600,000
6 - BIENES MUEBLES, INMUEBLES E INTANGIBLES	876,500
02 - SECTOR PÚBLICO, PRIVADO, SOCIEDAD CIVIL Y ORGANISMOS INTERNACIONALES DISPONEN DE INFORMACIÓN ESTADÍSTICA OFICIAL	356,757,057
1 - REMUNERACIONES Y CONTRIBUCIONES	211,919,508
2 - CONTRATACIÓN DE SERVICIOS	136,676,073
3 - MATERIALES Y SUMINISTROS	7,010,476
6 - BIENES MUEBLES, INMUEBLES E INTANGIBLES	1,151,000
03 - SISTEMA ESTADÍSTICO NACIONAL DISPONE DE NORMAS Y ESTÁNDARES DE CALIDAD	39,014,278
1 - REMUNERACIONES Y CONTRIBUCIONES	37,618,365

# Gobierno Central

Clasificación Institucional según Programática y Objeto del Gasto  
Proyecto de Ley de Presupuesto 2025  
Valores en RD\$

64 de 76

INSTITUCIONAL - CAPÍTULO - PROGRAMA - SUBPROGRAMA - CONCEPTO	TOTAL
2 - CONTRATACIÓN DE SERVICIOS	1,295,913
3 - MATERIALES Y SUMINISTROS	100,000
04 - ACTIVIDADES FORMATIVAS PARA DESARROLLAR COMPETENCIAS ESTADÍSTICAS.	20,789,295
1 - REMUNERACIONES Y CONTRIBUCIONES	17,917,615
2 - CONTRATACIÓN DE SERVICIOS	2,736,400
3 - MATERIALES Y SUMINISTROS	135,280
13 - ANÁLISIS DE ESTUDIOS ECONÓMICOS Y SOCIALES	393,769,277
01 - ACCIONES COMUNES P13	85,802,799
1 - REMUNERACIONES Y CONTRIBUCIONES	84,827,799
2 - CONTRATACIÓN DE SERVICIOS	520,000
3 - MATERIALES Y SUMINISTROS	405,000
4 - TRANSFERENCIAS CORRIENTES	50,000
05 - SECTOR PÚBLICO, PRIVADO Y SOCIEDAD CIVIL DISPONEN DE PROYECCIÓN MACROECONÓMICA DE CORTO Y MEDIANO PLAZO	27,450,000
1 - REMUNERACIONES Y CONTRIBUCIONES	22,200,000
2 - CONTRATACIÓN DE SERVICIOS	4,850,000
3 - MATERIALES Y SUMINISTROS	400,000
06 - SECTOR PÚBLICO, PRIVADO Y SOCIEDAD CIVIL DISPONE DE ESTUDIOS Y MEDICIONES DE IMPACTO EN POBREZA Y DESIGUALDAD	19,400,000
1 - REMUNERACIONES Y CONTRIBUCIONES	16,650,000
2 - CONTRATACIÓN DE SERVICIOS	2,450,000
3 - MATERIALES Y SUMINISTROS	300,000
07 - SECTOR PÚBLICO, PRIVADO Y SOCIEDAD CIVIL DISPONEN DE INFORMACIÓN DE ANÁLISIS DEL DESEMPEÑO ECONÓMICO Y SOCIAL	19,825,000
1 - REMUNERACIONES Y CONTRIBUCIONES	19,125,000
2 - CONTRATACIÓN DE SERVICIOS	500,000
3 - MATERIALES Y SUMINISTROS	200,000
08 - HOGARES INCLUIDOS EN LA BASE DE DATOS DEL SIUBEN PARA LA CONSTITUCIÓN DEL REGISTRO SOCIAL UNIVERSAL	171,091,960
1 - REMUNERACIONES Y CONTRIBUCIONES	105,651,058
2 - CONTRATACIÓN DE SERVICIOS	55,085,613
3 - MATERIALES Y SUMINISTROS	9,730,289
6 - BIENES MUEBLES, INMUEBLES E INTANGIBLES	625,000
09 - INSTITUCIONES REGISTRAN LOS HOGARES BENEFICIARIOS EN LA BASE DE DATOS DEL SIUBEN PARA LA CREACIÓN DEL REGISTRO ÚNICO DE BENEFICIARIOS	70,199,518
1 - REMUNERACIONES Y CONTRIBUCIONES	42,048,141
2 - CONTRATACIÓN DE SERVICIOS	23,560,977
3 - MATERIALES Y SUMINISTROS	4,215,400
6 - BIENES MUEBLES, INMUEBLES E INTANGIBLES	375,000

# Gobierno Central

Clasificación Institucional según Programática y Objeto del Gasto  
Proyecto de Ley de Presupuesto 2025  
Valores en RD\$

65 de 76

INSTITUCIONAL - CAPÍTULO - PROGRAMA - SUBPROGRAMA - CONCEPTO	TOTAL
14 - PLANIFICACIÓN ECONÓMICA Y SOCIAL	482,104,833
01 - ACCIONES COMUNES P14	317,615,833
1 - REMUNERACIONES Y CONTRIBUCIONES	21,885,000
2 - CONTRATACIÓN DE SERVICIOS	237,020,833
3 - MATERIALES Y SUMINISTROS	5,410,000
4 - TRANSFERENCIAS CORRIENTES	10,000,000
6 - BIENES MUEBLES, INMUEBLES E INTANGIBLES	43,300,000
07 - INSTITUCIONES PÚBLICAS CUENTAN CON LA FORMULACIÓN Y EL SEGUIMIENTO DE PROYECTOS DE INVERSIÓN PÚBLICA ALINEADOS A PRIORIDADES NACIONALES	52,180,000
1 - REMUNERACIONES Y CONTRIBUCIONES	51,080,000
2 - CONTRATACIÓN DE SERVICIOS	700,000
3 - MATERIALES Y SUMINISTROS	400,000
08 - ASFL REGULADAS A TRAVÉS DE MECANISMOS DE CONTROL Y PARTICIPACIÓN PERMANENTE	32,854,000
1 - REMUNERACIONES Y CONTRIBUCIONES	31,554,000
2 - CONTRATACIÓN DE SERVICIOS	600,000
3 - MATERIALES Y SUMINISTROS	700,000
09 - SECTOR PÚBLICO DISPONE DEL PLAN NACIONAL PLURIANUAL DEL SECTOR PÚBLICO (PNPSP) ACTUALIZADO	22,225,000
1 - REMUNERACIONES Y CONTRIBUCIONES	21,625,000
2 - CONTRATACIÓN DE SERVICIOS	200,000
3 - MATERIALES Y SUMINISTROS	400,000
10 - POLÍTICAS PÚBLICAS, INSTITUCIONES, IMPACTOS, RESULTADOS, PROGRAMAS, PRODUCTOS Y PROYECTOS PÚBLICOS MONITOREADOS Y EVALUADOS A TRAVÉS DEL SISTEMA NACIONAL DE MONITOREO Y EVALUACIÓN	10,165,000
1 - REMUNERACIONES Y CONTRIBUCIONES	10,015,000
2 - CONTRATACIÓN DE SERVICIOS	50,000
3 - MATERIALES Y SUMINISTROS	100,000
17 - POLITICAS PUBLICAS CON PERSPECTIVA DE DESARROLLO SOSTENIBLE IMPULSADAS	12,970,000
1 - REMUNERACIONES Y CONTRIBUCIONES	12,640,000
2 - CONTRATACIÓN DE SERVICIOS	230,000
3 - MATERIALES Y SUMINISTROS	100,000
18 - INSTITUCIONES PRIORIZADAS CON ALINEACIÓN DE LA PLANIFICACIÓN ESTRATÉGICA CON EL CICLO PRESUPUESTARIO	34,095,000
1 - REMUNERACIONES Y CONTRIBUCIONES	32,890,000
2 - CONTRATACIÓN DE SERVICIOS	405,000
3 - MATERIALES Y SUMINISTROS	800,000
16 - COORDINACIÓN DE LA COOPERACIÓN INTERNACIONAL	484,050,315
01 - ACCIONES COMUNES P16	20,830,000
1 - REMUNERACIONES Y CONTRIBUCIONES	19,750,000



# Gobierno Central

Clasificación Institucional según Programática y Objeto del Gasto  
Proyecto de Ley de Presupuesto 2025  
Valores en RD\$

66 de 76

INSTITUCIONAL - CAPÍTULO - PROGRAMA - SUBPROGRAMA - CONCEPTO	TOTAL
2 - CONTRATACIÓN DE SERVICIOS	680,000
3 - MATERIALES Y SUMINISTROS	400,000
02 - COORDINACIÓN Y GESTIÓN DE LA COOPERACIÓN MULTILATERAL	342,565,315
1 - REMUNERACIONES Y CONTRIBUCIONES	1,608,555
2 - CONTRATACIÓN DE SERVICIOS	336,754,760
6 - BIENES MUEBLES, INMUEBLES E INTANGIBLES	4,202,000
07 - ACTORES DEL SINACID ARTICULADOS SEGUN LAS POLITICAS, PLANES Y NORMATIVAS DE LA COOPERACION INTERNACIONAL NO REEMBOLSABLE	21,150,000
1 - REMUNERACIONES Y CONTRIBUCIONES	20,480,000
2 - CONTRATACIÓN DE SERVICIOS	270,000
3 - MATERIALES Y SUMINISTROS	400,000
09 - ACTORES DEL SINACID CUENTAN CON UNA COOPERACION INTERNACIONAL NO REEMBOLSABLE GESTIONADA DE MANERA ESTRATEGICA	99,505,000
1 - REMUNERACIONES Y CONTRIBUCIONES	87,855,000
2 - CONTRATACIÓN DE SERVICIOS	9,650,000
3 - MATERIALES Y SUMINISTROS	2,000,000
18 - ORDENAMIENTO TERRITORIAL Y DESARROLLO REGIONAL	151,206,470
01 - ACCIONES COMUNES P18	15,770,000
1 - REMUNERACIONES Y CONTRIBUCIONES	13,570,000
2 - CONTRATACIÓN DE SERVICIOS	1,700,000
3 - MATERIALES Y SUMINISTROS	500,000
04 - INSTITUCIONES DEL SECTOR PUBLICO Y GOBIERNOS LOCALES CUENTAN CON GESTIÓN DEL RIESGO DE DESASTRES Y CAMBIO CLIMÁTICO EN LOS INSTRUMENTOS DE PLANIFICACIÓN INSTITUCIONAL Y TERRITORIAL.	20,647,500
1 - REMUNERACIONES Y CONTRIBUCIONES	20,047,500
2 - CONTRATACIÓN DE SERVICIOS	300,000
3 - MATERIALES Y SUMINISTROS	300,000
05 - ZONA FRONTERIZA DISPONE DE UNA ESTRATEGIA DE DESARROLLO GESTIONADA	30,167,500
1 - REMUNERACIONES Y CONTRIBUCIONES	28,967,500
2 - CONTRATACIÓN DE SERVICIOS	500,000
3 - MATERIALES Y SUMINISTROS	700,000
06 - GOBIERNOS LOCALES ASISTIDOS EN LA FORMULACIÓN DE LOS INSTRUMENTOS DE ORDENAMIENTO TERRITORIAL Y USO DE SUELO ESTABLECIDOS EN LA LEGISLACIÓN VIGENTE	36,969,576
1 - REMUNERACIONES Y CONTRIBUCIONES	27,200,000
2 - CONTRATACIÓN DE SERVICIOS	9,069,576
3 - MATERIALES Y SUMINISTROS	700,000
07 - CONSEJOS DE DESARROLLO PROVINCIALES Y MUNICIPALES ASISTIDOS PARA SU FORTALECIMIENTO	47,651,894
1 - REMUNERACIONES Y CONTRIBUCIONES	35,290,000
2 - CONTRATACIÓN DE SERVICIOS	11,661,894

# Gobierno Central

Clasificación Institucional según Programática y Objeto del Gasto  
Proyecto de Ley de Presupuesto 2025  
Valores en RD\$

67 de 76

INSTITUCIONAL - CAPÍTULO - PROGRAMA - SUBPROGRAMA - CONCEPTO	TOTAL
3 - MATERIALES Y SUMINISTROS	700,000
96 - AMORTIZACIÓN DE LA DEUDA PÚBLICA	835,789,266
00 - ACCIONES QUE NO GENERAN PRODUCCION P96	835,789,266
1 - INCREMENTO DE ACTIVOS FINANCIEROS	835,789,266
98 - ADMINISTRACION DE CONTRIBUCIONES ESPECIALES	115,053,167
00 - ACCIONES QUE NO GENERAN PRODUCCIÓN	115,053,167
4 - TRANSFERENCIAS CORRIENTES	115,053,167
99 - ADMINISTRACION DE ACTIVOS, PASIVOS Y TRANSFERENCIAS	222,738,727
00 - ACCIONES QUE NO GENERAN PRODUCCIÓN	222,738,727
4 - TRANSFERENCIAS CORRIENTES	222,738,727
<b>0221 - MINISTERIO DE ADMINISTRACIÓN PÚBLICA</b>	<b>2,714,381,603</b>
01 - ACTIVIDADES CENTRALES	757,392,647
00 - ACCIONES QUE NO GENERAN PRODUCCIÓN	757,392,647
1 - REMUNERACIONES Y CONTRIBUCIONES	328,650,721
2 - CONTRATACIÓN DE SERVICIOS	318,291,836
3 - MATERIALES Y SUMINISTROS	40,080,000
6 - BIENES MUEBLES, INMUEBLES E INTANGIBLES	70,370,090
11 - PROFESIONALIZACIÓN DE LA FUNCIÓN PÚBLICA	338,556,073
01 - ACCIONES COMUNES	116,371,684
1 - REMUNERACIONES Y CONTRIBUCIONES	106,071,684
2 - CONTRATACIÓN DE SERVICIOS	9,800,000
6 - BIENES MUEBLES, INMUEBLES E INTANGIBLES	500,000
08 - SERVIDORES PÚBLICOS INCORPORADOS AL SISTEMA DE CARRERA A TRAVÉS DE CONCURSOS PÚBLICOS	37,576,544
1 - REMUNERACIONES Y CONTRIBUCIONES	35,076,544
2 - CONTRATACIÓN DE SERVICIOS	2,500,000
10 - INSTITUCIONES PÚBLICAS CON ESTRUCTURAS ORGANIZATIVAS APROBADAS	100,391,304
1 - REMUNERACIONES Y CONTRIBUCIONES	91,641,304
2 - CONTRATACIÓN DE SERVICIOS	8,750,000
12 - ENTES Y ÓRGANOS PROCESANDO SUS NÓMINAS A TRAVÉS DEL SISTEMA DE ADMINISTRACIÓN DE SERVIDORES PÚBLICOS (SASP)	27,500,000
2 - CONTRATACIÓN DE SERVICIOS	27,500,000
13 - TRÁMITES INTERVENIDOS Y SIMPLIFICADOS EN ENTES Y ÓRGANOS	56,716,541
1 - REMUNERACIONES Y CONTRIBUCIONES	49,866,541
2 - CONTRATACIÓN DE SERVICIOS	6,850,000
17 - FORMACIÓN Y CAPACITACIÓN DE SERVIDORES DE LA ADMINISTRACIÓN PÚBLICA	269,333,095
02 - FORMACIÓN Y CAPACITACIÓN DE LOS SERVIDORES DE LA ADMINISTRACIÓN PÚBLICA	269,333,095
1 - REMUNERACIONES Y CONTRIBUCIONES	202,240,425

# Gobierno Central

Clasificación Institucional según Programática y Objeto del Gasto  
Proyecto de Ley de Presupuesto 2025  
Valores en RD\$

68 de 76

INSTITUCIONAL - CAPÍTULO - PROGRAMA - SUBPROGRAMA - CONCEPTO	TOTAL
2 - CONTRATACIÓN DE SERVICIOS	45,718,000
3 - MATERIALES Y SUMINISTROS	7,863,772
6 - BIENES MUEBLES, INMUEBLES E INTANGIBLES	13,510,898
18 - PROGRAMACIÓN E IMPLEMENTACIÓN DEL GOBIERNO ELECTRÓNICO Y ATENCIÓN CIUDADANA	1,327,399,788
01 - ACCIONES COMUNES	459,233,241
1 - REMUNERACIONES Y CONTRIBUCIONES	247,769,612
2 - CONTRATACIÓN DE SERVICIOS	198,263,629
3 - MATERIALES Y SUMINISTROS	13,200,000
02 - INSTITUCIONES PÚBLICAS RECIBEN ASESORÍAS TÉCNICAS PARA LA IMPLEMENTACIÓN Y SEGUIMIENTO DEL GOBIERNO ELECTRÓNICO	271,224,870
1 - REMUNERACIONES Y CONTRIBUCIONES	271,224,870
03 - CIUDADANOS RECIBEN INFORMACIÓN DE LOS SERVICIOS DE LAS INSTITUCIONES DEL ESTADO	596,941,677
1 - REMUNERACIONES Y CONTRIBUCIONES	190,553,038
2 - CONTRATACIÓN DE SERVICIOS	406,388,639
98 - ADMINISTRACIÓN DE CONTRIBUCIONES ESPECIALES	21,700,000
00 - ACCIONES QUE NO GENERAN PRODUCCIÓN	21,700,000
4 - TRANSFERENCIAS CORRIENTES	21,700,000
<b>0222 - MINISTERIO DE ENERGIA Y MINAS</b>	<b>5,749,853,616</b>
01 - ACTIVIDADES CENTRALES	2,153,729,702
00 - ACCIONES QUE NO GENERAN PRODUCCIÓN	2,153,729,702
1 - REMUNERACIONES Y CONTRIBUCIONES	1,079,983,579
2 - CONTRATACIÓN DE SERVICIOS	489,553,064
3 - MATERIALES Y SUMINISTROS	294,462,054
4 - TRANSFERENCIAS CORRIENTES	36,000,000
6 - BIENES MUEBLES, INMUEBLES E INTANGIBLES	121,500,000
7 - OBRAS	132,231,005
11 - REGULACIÓN, FISCALIZACIÓN Y DESARROLLO DE LA MINERÍA METÁLICA, NO METÁLICA Y MAPE	348,707,039
01 - ACCIONES COMUNES	210,930,329
1 - REMUNERACIONES Y CONTRIBUCIONES	94,004,734
2 - CONTRATACIÓN DE SERVICIOS	38,274,832
3 - MATERIALES Y SUMINISTROS	4,929,500
6 - BIENES MUEBLES, INMUEBLES E INTANGIBLES	56,133,367
7 - OBRAS	17,587,896
02 - PERSONAS FÍSICAS Y JURÍDICAS RECIBEN AUTORIZACIONES PARA OPERACIONES MINERAS SEGÚN LEY 46-71.	55,391,300
1 - REMUNERACIONES Y CONTRIBUCIONES	54,191,300
2 - CONTRATACIÓN DE SERVICIOS	1,200,000

# Gobierno Central

Clasificación Institucional según Programática y Objeto del Gasto  
Proyecto de Ley de Presupuesto 2025  
Valores en RD\$

69 de 76

INSTITUCIONAL - CAPÍTULO - PROGRAMA - SUBPROGRAMA - CONCEPTO	TOTAL
04 - AUTORIDADES RECIBEN INFORMES DE EVALUACIÓN PARA EL OTORGAMIENTO DE CONCESIONES MINERAS DE EXPLORACIÓN, EXPLOTACIÓN Y PLANTAS DE BENEFICIO	19,085,435
1 - REMUNERACIONES Y CONTRIBUCIONES	17,079,444
2 - CONTRATACIÓN DE SERVICIOS	1,200,000
3 - MATERIALES Y SUMINISTROS	605,991
6 - BIENES MUEBLES, INMUEBLES E INTANGIBLES	200,000
05 - PERSONAS FÍSICAS Y JURÍDICAS RECIBEN INFORME DE FISCALIZACIÓN DE LAS CONCESIONES MINERAS DE EXPLORACIÓN, EXPLOTACIÓN Y PLANTAS DE BENEFICIO	36,087,771
1 - REMUNERACIONES Y CONTRIBUCIONES	33,078,360
2 - CONTRATACIÓN DE SERVICIOS	1,826,575
3 - MATERIALES Y SUMINISTROS	966,836
6 - BIENES MUEBLES, INMUEBLES E INTANGIBLES	216,000
06 - MINEROS ARTESANALES Y DE PEQUEÑAS ESCALAS, RECIBEN ASISTENCIA PARA EL DESARROLLO DEL SECTOR	17,755,380
1 - REMUNERACIONES Y CONTRIBUCIONES	15,615,380
2 - CONTRATACIÓN DE SERVICIOS	1,250,000
3 - MATERIALES Y SUMINISTROS	890,000
07 - INSTITUCIONES PÚBLICAS Y PRIVADAS RECIBEN INFORMES DE INVESTIGACIÓN Y EXPLORACIÓN DE LOS RECURSOS MINEROS DEL TERRITORIO NACIONAL	8,256,824
1 - REMUNERACIONES Y CONTRIBUCIONES	6,541,824
2 - CONTRATACIÓN DE SERVICIOS	900,000
3 - MATERIALES Y SUMINISTROS	540,000
6 - BIENES MUEBLES, INMUEBLES E INTANGIBLES	275,000
08 - PERSONAS FÍSICAS Y JURÍDICAS RECIBEN AUDITORIAS DE LAS INVESTIGACIONES, EXPLORACIONES Y FISCALIZACIONES MINERAS	1,200,000
2 - CONTRATACIÓN DE SERVICIOS	1,200,000
12 - REGULACIÓN Y DESARROLLO ENERGÉTICO	2,567,519,834
04 - EMPRESAS PÚBLICAS Y PRIVADAS RECIBEN FISCALIZACIONES DE LAS INFRAESTRUCTURAS ENERGÉTICAS	1,000,000
2 - CONTRATACIÓN DE SERVICIOS	1,000,000
05 - COMUNIDADES RURALES Y URBANAS RECIBEN ACCIONES PARA EL DESARROLLO ENERGETICO.	220,144,686
1 - REMUNERACIONES Y CONTRIBUCIONES	55,144,686
2 - CONTRATACIÓN DE SERVICIOS	15,000,000
3 - MATERIALES Y SUMINISTROS	30,000,000
6 - BIENES MUEBLES, INMUEBLES E INTANGIBLES	20,000,000
7 - OBRAS	100,000,000
06 - PERSONAS FÍSICAS Y JURÍDICAS RECIBEN FORMACIÓN PARA EL USO, DESARROLLO Y AHORRO DE LA ENERGÍA	1,000,000
2 - CONTRATACIÓN DE SERVICIOS	1,000,000

# Gobierno Central

Clasificación Institucional según Programática y Objeto del Gasto  
Proyecto de Ley de Presupuesto 2025  
Valores en RD\$

70 de 76

INSTITUCIONAL - CAPÍTULO - PROGRAMA - SUBPROGRAMA - CONCEPTO	TOTAL
07 - INSTITUCIONES RECIBEN REGULACIÓN Y DESARROLLO DE LA ENERGIA RENOVABLE, NO RENOVABLE Y NUCLEAR	2,345,375,148
2 - CONTRATACIÓN DE SERVICIOS	1,500,000
6 - BIENES MUEBLES, INMUEBLES E INTANGIBLES	2,343,875,148
13 - REGULACIÓN Y DESARROLLO DE HIDROCARBUROS	12,519,643
03 - ESTADO DOMINICANO RECIBE NUEVA DATA SÍSMICA PARA INCREMENTAR EL POTENCIAL HIDROCARBURÍFERO EN EL PAÍS	12,519,643
1 - REMUNERACIONES Y CONTRIBUCIONES	11,519,643
2 - CONTRATACIÓN DE SERVICIOS	1,000,000
98 - ADMINISTRACIÓN DE CONTRIBUCIONES ESPECIALES	513,377,398
00 - ACCIONES QUE NO GENERAN PRODUCCIÓN	513,377,398
4 - TRANSFERENCIAS CORRIENTES	513,377,398
99 - ADMINISTRACIÓN DE ACTIVOS, PASIVOS Y TRANSFERENCIAS	154,000,000
00 - ACCIONES QUE NO GENERAN PRODUCCIÓN	154,000,000
4 - TRANSFERENCIAS CORRIENTES	154,000,000
<b>0223 - MINISTERIO DE LA VIVIENDA, HABITAT Y EDIFICACIONES (MIVHED)</b>	<b>17,343,979,242</b>
01 - ACTIVIDADES CENTRALES	3,277,299,741
00 - ACCIONES QUE NO GENERAN PRODUCCIÓN	3,277,299,741
1 - REMUNERACIONES Y CONTRIBUCIONES	2,163,313,148
2 - CONTRATACIÓN DE SERVICIOS	731,397,881
3 - MATERIALES Y SUMINISTROS	99,487,473
4 - TRANSFERENCIAS CORRIENTES	3,430,000
5 - TRANSFERENCIAS DE CAPITAL	20,000
6 - BIENES MUEBLES, INMUEBLES E INTANGIBLES	86,130,000
7 - OBRAS	193,521,239
11 - DESARROLLO DE LA VIVIENDA Y EL HÁBITAT	4,836,418,012
02 - FAMILIAS VULNERABLES RECIBEN ASISTENCIAS Y MEJORAMIENTO HABITACIONAL	3,504,564,811
1 - REMUNERACIONES Y CONTRIBUCIONES	168,500,000
3 - MATERIALES Y SUMINISTROS	409,500,000
6 - BIENES MUEBLES, INMUEBLES E INTANGIBLES	150,200,000
7 - OBRAS	2,776,364,811
03 - FAMILIAS ACCEDEN A VIVIENDAS SOCIALES DE BAJO COSTO	440,765,757
7 - OBRAS	440,765,757
04 - FAMILIAS ACCEDEN A VIVIENDAS SOCIALES CON PRECIO DESCONTADO	891,087,444
5 - TRANSFERENCIAS DE CAPITAL	891,087,444
12 - CONSTRUCCIÓN, RECONSTRUCCIÓN Y MEJORAMIENTO DE EDIFICACIONES	9,166,628,489
00 - ACCIONES QUE NO GENERAN PRODUCCIÓN P12	4,266,161,494
1 - REMUNERACIONES Y CONTRIBUCIONES	134,600

# Gobierno Central

Clasificación Institucional según Programática y Objeto del Gasto  
Proyecto de Ley de Presupuesto 2025  
Valores en RD\$

71 de 76

INSTITUCIONAL - CAPÍTULO - PROGRAMA - SUBPROGRAMA - CONCEPTO	TOTAL
2 - CONTRATACIÓN DE SERVICIOS	23,402,000
6 - BIENES MUEBLES, INMUEBLES E INTANGIBLES	1,787,845,866
7 - OBRAS	2,454,779,028
01 - ACCIONES COMUNES P12	1,468,977,793
1 - REMUNERACIONES Y CONTRIBUCIONES	250,000
6 - BIENES MUEBLES, INMUEBLES E INTANGIBLES	148,870,723
7 - OBRAS	1,319,857,070
02 - ACCIONES QUE NO GENERAN PRODUCCIÓN P12.02	3,431,489,202
3 - MATERIALES Y SUMINISTROS	50,250,000
6 - BIENES MUEBLES, INMUEBLES E INTANGIBLES	183,055,672
7 - OBRAS	3,198,183,530
98 - ADMINISTRACIÓN DE CONTRIBUCIONES ESPECIALES	58,633,000
00 - ACCIONES QUE NO GENERAN PRODUCCIÓN P98	58,633,000
4 - TRANSFERENCIAS CORRIENTES	58,633,000
99 - ADMINISTRACIÓN DE ACTIVOS, PASIVOS Y TRANSFERENCIAS	5,000,000
00 - ACCIONES QUE NO GENERAN PRODUCCIÓN P99	5,000,000
4 - TRANSFERENCIAS CORRIENTES	5,000,000
<b>0301 - PODER JUDICIAL</b>	<b>12,921,593,863</b>
11 - ADMINISTRACIÓN DE JUSTICIA	12,532,866,193
01 - ACCIONES COMUNES	2,675,979,571
1 - REMUNERACIONES Y CONTRIBUCIONES	2,009,877,234
2 - CONTRATACIÓN DE SERVICIOS	526,635,080
3 - MATERIALES Y SUMINISTROS	111,257,646
4 - TRANSFERENCIAS CORRIENTES	1,071,429
6 - BIENES MUEBLES, INMUEBLES E INTANGIBLES	27,138,182
02 - USUARIOS DEL SISTEMA DE ADMINISTRACIÓN DE JUSTICIA CON DECISIONES EMITIDAS	8,120,953,887
1 - REMUNERACIONES Y CONTRIBUCIONES	6,241,253,144
2 - CONTRATACIÓN DE SERVICIOS	1,346,537,170
3 - MATERIALES Y SUMINISTROS	13,163,573
6 - BIENES MUEBLES, INMUEBLES E INTANGIBLES	520,000,000
03 - PERSONAS FÍSICAS Y JURÍDICAS CON CERTIFICADOS DE TÍTULOS INMOBILIARIOS EXPEDIDOS	1,451,932,735
1 - REMUNERACIONES Y CONTRIBUCIONES	1,262,043,075
2 - CONTRATACIÓN DE SERVICIOS	85,331,111
3 - MATERIALES Y SUMINISTROS	54,558,549
6 - BIENES MUEBLES, INMUEBLES E INTANGIBLES	50,000,000

# Gobierno Central

Clasificación Institucional según Programática y Objeto del Gasto  
Proyecto de Ley de Presupuesto 2025  
Valores en RD\$

72 de 76

INSTITUCIONAL - CAPÍTULO - PROGRAMA - SUBPROGRAMA - CONCEPTO	TOTAL
04 - JUECES DEL SISTEMA JUDICIAL Y ASPIRANTES A JUEZ DE PAZ RECIBEN CAPACITACIÓN Y FORMACIÓN INTEGRAL	284,000,000
1 - REMUNERACIONES Y CONTRIBUCIONES	77,101,003
2 - CONTRATACIÓN DE SERVICIOS	149,842,972
3 - MATERIALES Y SUMINISTROS	3,851,110
6 - BIENES MUEBLES, INMUEBLES E INTANGIBLES	53,204,915
98 - ADMINISTRACIÓN DE CONTRIBUCIONES ESPECIALES	388,727,670
00 - ACCIONES QUE NO GENERAN PRODUCCIÓN	388,727,670
4 - TRANSFERENCIAS CORRIENTES	388,727,670
<b>0401 - JUNTA CENTRAL ELECTORAL</b>	<b>6,750,891,737</b>
01 - ACTIVIDADES CENTRALES	3,109,864,137
00 - ACCIONES QUE NO GENERAN PRODUCCIÓN	3,109,864,137
1 - REMUNERACIONES Y CONTRIBUCIONES	1,196,107,837
2 - CONTRATACIÓN DE SERVICIOS	1,545,505,300
3 - MATERIALES Y SUMINISTROS	244,856,500
4 - TRANSFERENCIAS CORRIENTES	2,869,200
6 - BIENES MUEBLES, INMUEBLES E INTANGIBLES	63,013,900
7 - OBRAS	57,511,400
12 - GESTIÓN DEL REGISTRO DEL ESTADO CIVIL	1,239,945,600
02 - POBLACIÓN RECIBE SERVICIOS DE REGISTRO DEL ESTADO CIVIL	1,239,945,600
1 - REMUNERACIONES Y CONTRIBUCIONES	1,205,691,000
2 - CONTRATACIÓN DE SERVICIOS	16,687,700
3 - MATERIALES Y SUMINISTROS	15,631,200
6 - BIENES MUEBLES, INMUEBLES E INTANGIBLES	1,935,700
13 - ADMINISTRACIÓN DE LA CÉDULA DE IDENTIDAD Y ELECTORAL	899,731,800
02 - POBLACIÓN RECIBE SERVICIOS DE CEDULACIÓN	899,731,800
1 - REMUNERACIONES Y CONTRIBUCIONES	764,103,400
2 - CONTRATACIÓN DE SERVICIOS	96,147,800
3 - MATERIALES Y SUMINISTROS	37,046,200
6 - BIENES MUEBLES, INMUEBLES E INTANGIBLES	2,434,400
98 - ADMINISTRACIÓN DE CONTRIBUCIONES ESPECIALES	1,501,350,200
00 - ACCIONES QUE NO GENERAN PRODUCCIÓN	1,501,350,200
4 - TRANSFERENCIAS CORRIENTES	1,501,350,200
<b>0402 - CÁMARA DE CUENTAS</b>	<b>1,524,248,087</b>
11 - CONTROL EXTERNO, FISCALIZACIÓN Y ANÁLISIS DE LOS RECURSOS PÚBLICOS	1,521,878,287
01 - ACCIONES COMUNES	666,035,440
1 - REMUNERACIONES Y CONTRIBUCIONES	528,795,098

# Gobierno Central

Clasificación Institucional según Programática y Objeto del Gasto  
Proyecto de Ley de Presupuesto 2025  
Valores en RD\$

73 de 76

INSTITUCIONAL - CAPÍTULO - PROGRAMA - SUBPROGRAMA - CONCEPTO	TOTAL
2 - CONTRATACIÓN DE SERVICIOS	101,870,759
3 - MATERIALES Y SUMINISTROS	31,455,420
6 - BIENES MUEBLES, INMUEBLES E INTANGIBLES	3,914,163
02 - ORGANISMOS RECIBEN SERVICIOS DE CONTROL Y AUDITORÍA EXTERNA DE ACUERDO A LO PLANIFICADO	662,199,522
1 - REMUNERACIONES Y CONTRIBUCIONES	522,545,810
2 - CONTRATACIÓN DE SERVICIOS	110,234,164
3 - MATERIALES Y SUMINISTROS	7,422,672
6 - BIENES MUEBLES, INMUEBLES E INTANGIBLES	21,996,876
03 - INSTITUCIONES QUE RECIBEN FONDOS DEL ESTADO CON ANÁLISIS DE LA GESTIÓN PRESUPUESTARIA	68,538,665
1 - REMUNERACIONES Y CONTRIBUCIONES	57,857,760
2 - CONTRATACIÓN DE SERVICIOS	6,677,101
3 - MATERIALES Y SUMINISTROS	1,375,193
6 - BIENES MUEBLES, INMUEBLES E INTANGIBLES	2,628,611
04 - AUTORIDADES RECIBEN INFORME DE DECLARACIÓN JURADA DE PATRIMONIO DE FUNCIONARIOS PÚBLICOS	98,362,890
1 - REMUNERACIONES Y CONTRIBUCIONES	50,200,132
2 - CONTRATACIÓN DE SERVICIOS	11,656,571
3 - MATERIALES Y SUMINISTROS	1,832,623
6 - BIENES MUEBLES, INMUEBLES E INTANGIBLES	34,673,564
05 - CIUDADANOS RECIBEN CAPACITACIÓN SOBRE TRANSPARENCIA EN LOS RECURSOS PUBLICOS, RENDICIÓN DE CUENTAS Y EL CONTROL SOCIAL	26,741,770
1 - REMUNERACIONES Y CONTRIBUCIONES	18,743,636
2 - CONTRATACIÓN DE SERVICIOS	5,636,751
3 - MATERIALES Y SUMINISTROS	1,085,887
6 - BIENES MUEBLES, INMUEBLES E INTANGIBLES	1,275,496
98 - ADMINISTRACIÓN DE CONTRIBUCIONES ESPECIALES	2,369,800
00 - ACCIONES QUE NO GENERAN PRODUCCIÓN	2,369,800
4 - TRANSFERENCIAS CORRIENTES	2,369,800
<b>0403 - TRIBUNAL CONSTITUCIONAL</b>	<b>1,900,371,875</b>
11 - ADMINISTRACIÓN CONSTITUCIONAL	1,759,831,875
01 - ACCIONES COMUNES	1,601,895,555
1 - REMUNERACIONES Y CONTRIBUCIONES	1,156,954,112
2 - CONTRATACIÓN DE SERVICIOS	339,929,852
3 - MATERIALES Y SUMINISTROS	91,227,591
4 - TRANSFERENCIAS CORRIENTES	2,490,000
6 - BIENES MUEBLES, INMUEBLES E INTANGIBLES	11,294,000



# Gobierno Central

Clasificación Institucional según Programática y Objeto del Gasto  
Proyecto de Ley de Presupuesto 2025  
Valores en RD\$

74 de 76

INSTITUCIONAL - CAPÍTULO - PROGRAMA - SUBPROGRAMA - CONCEPTO	TOTAL
02 - PERSONAS FÍSICAS Y JURÍDICAS RECIBEN SENTENCIAS EN DEFENSA DE DERECHO CONSTITUCIONAL Y PROTECCIÓN DE DERECHOS	64,793,135
1 - REMUNERACIONES Y CONTRIBUCIONES	61,305,135
2 - CONTRATACIÓN DE SERVICIOS	2,528,000
3 - MATERIALES Y SUMINISTROS	960,000
03 - PERSONAS FÍSICAS Y JURÍDICAS RECIBEN CAPACITACIÓN EN MATERIA CONSTITUCIONAL	93,143,185
1 - REMUNERACIONES Y CONTRIBUCIONES	75,554,385
2 - CONTRATACIÓN DE SERVICIOS	15,470,000
3 - MATERIALES Y SUMINISTROS	2,118,800
98 - ADMINISTRACIÓN DE CONTRIBUCIONES ESPECIALES	140,540,000
00 - ACCIONES QUE NO GENERAN PRODUCCIÓN	140,540,000
4 - TRANSFERENCIAS CORRIENTES	140,540,000
<b>0404 - DEFENSOR DEL PUEBLO</b>	<b>375,000,000</b>
11 - DEFENSA DE LOS DERECHOS PERSONALES Y COLECTIVOS FRENTE A LOS SERVICIOS PÚBLICOS	371,485,400
01 - ACCIONES COMUNES	290,671,400
1 - REMUNERACIONES Y CONTRIBUCIONES	205,520,000
2 - CONTRATACIÓN DE SERVICIOS	56,171,772
3 - MATERIALES Y SUMINISTROS	28,279,628
6 - BIENES MUEBLES, INMUEBLES E INTANGIBLES	700,000
02 - PERSONAS RECIBEN SERVICIOS EN PROTECCIÓN DE DERECHOS FUNDAMENTALES	34,615,000
1 - REMUNERACIONES Y CONTRIBUCIONES	34,279,000
2 - CONTRATACIÓN DE SERVICIOS	316,000
3 - MATERIALES Y SUMINISTROS	20,000
03 - PERSONAS RECIBEN SERVICIOS DE EDUCACIÓN EN DERECHOS HUMANOS, FUNDAMENTALES Y MEDIO AMBIENTALES	46,199,000
1 - REMUNERACIONES Y CONTRIBUCIONES	37,599,000
2 - CONTRATACIÓN DE SERVICIOS	8,600,000
98 - ADMINISTRACIÓN DE CONTRIBUCIONES ESPECIALES	3,514,600
00 - ACCIONES QUE NO GENERAN PRODUCCIÓN	3,514,600
4 - TRANSFERENCIAS CORRIENTES	3,514,600
<b>0405 - TRIBUNAL SUPERIOR ELECTORAL ( TSE)</b>	<b>1,193,399,381</b>
11 - ADMINISTRACIÓN DE JUSTICIA Y DERECHOS ELECTORALES	1,187,199,397
01 - ACCIONES COMUNES P11	905,992,270
1 - REMUNERACIONES Y CONTRIBUCIONES	482,654,812
2 - CONTRATACIÓN DE SERVICIOS	130,179,871
3 - MATERIALES Y SUMINISTROS	42,188,875
6 - BIENES MUEBLES, INMUEBLES E INTANGIBLES	144,700,742
7 - OBRAS	106,267,970

# Gobierno Central

Clasificación Institucional según Programática y Objeto del Gasto  
Proyecto de Ley de Presupuesto 2025  
Valores en RD\$

75 de 76

INSTITUCIONAL - CAPÍTULO - PROGRAMA - SUBPROGRAMA - CONCEPTO	TOTAL
02 - PARTIDOS, AGRUPACIONES Y MOVIMIENTOS POLÍTICOS CON CONFLICTOS CONTENCIOSOS ELECTORALES DECIDIDOS	21,120,000
1 - REMUNERACIONES Y CONTRIBUCIONES	20,120,000
2 - CONTRATACIÓN DE SERVICIOS	1,000,000
03 - CIUDADANOS ACCEDEN A SERVICIOS DE RECTIFICACIÓN DE ACTAS DEL ESTADO CIVIL	106,585,000
1 - REMUNERACIONES Y CONTRIBUCIONES	106,150,000
2 - CONTRATACIÓN DE SERVICIOS	435,000
04 - ACTORES DEL SISTEMA ELECTORAL, SOCIEDAD CIVIL Y CIUDADANOS CAPACITADOS EN LA IMPORTANCIA DE LA JUSTICIA Y DERECHO ELECTORAL	5,870,000
1 - REMUNERACIONES Y CONTRIBUCIONES	5,370,000
2 - CONTRATACIÓN DE SERVICIOS	500,000
05 - CIUDADANOS ACCEDEN A SERVICIO DE CAMBIO DE NOMBRE EN ACTOS DEL ESTADO CIVIL	147,632,127
1 - REMUNERACIONES Y CONTRIBUCIONES	147,632,127
98 - ADMINISTRACIÓN DE CONTRIBUCIONES ESPECIALES	6,199,984
00 - ACCIONES QUE NO GENERAN PRODUCCIÓN	6,199,984
4 - TRANSFERENCIAS CORRIENTES	6,199,984
<b>0406 - OFICINA NACIONAL DE DEFENSA PUBLICA</b>	<b>836,669,483</b>
11 - SERVICIO NACIONAL DE DEFENSA PÚBLICA	836,669,483
02 - USUARIOS DEL SISTEMA PENAL RECIBEN SERVICIOS DEL ASISTENCIA EN DEFENSA PÚBLICA	836,669,483
1 - REMUNERACIONES Y CONTRIBUCIONES	692,926,483
2 - CONTRATACIÓN DE SERVICIOS	112,033,000
3 - MATERIALES Y SUMINISTROS	14,460,000
6 - BIENES MUEBLES, INMUEBLES E INTANGIBLES	17,250,000
<b>0998 - ADMINISTRACION DE DEUDA PUBLICA Y ACTIVOS FINANCIEROS</b>	<b>427,271,192,407</b>
96 - DEUDA PÚBLICA Y OTRAS OPERACIONES FINANCIERAS	427,271,192,407
00 - ACCIONES QUE NO GENERAN PRODUCCIÓN	427,271,192,407
1 - INCREMENTO DE ACTIVOS FINANCIEROS	4,281,932,616
2 - DISMINUCIÓN DE PASIVOS	89,502,788,653
4 - TRANSFERENCIAS CORRIENTES	35,000,029,526
9 - GASTOS FINANCIEROS	298,486,441,612
<b>0999 - ADMINISTRACION DE OBLIGACIONES DEL TESORO NACIONAL</b>	<b>153,750,727,697</b>
11 - PAGO ENERGIA NO CORTABLE	3,701,712
00 - ACCIONES QUE NO GENERAN PRODUCCIÓN	3,701,712
2 - CONTRATACIÓN DE SERVICIOS	3,701,712
96 - DEUDA PÚBLICA Y OTRAS OPERACIONES FINANCIERAS	13,500,000,000
00 - ACCIONES QUE NO GENERAN PRODUCCIÓN	13,500,000,000
2 - DISMINUCIÓN DE PASIVOS	13,500,000,000

# Gobierno Central

Clasificación Institucional según Programática y Objeto del Gasto  
Proyecto de Ley de Presupuesto 2025  
Valores en RD\$

76 de 76

INSTITUCIONAL - CAPÍTULO - PROGRAMA - SUBPROGRAMA - CONCEPTO	TOTAL
97 - SUBSIDIOS DEL ESTADO	83,000,000,000
00 - ACCIONES QUE NO GENERAN PRODUCCIÓN	83,000,000,000
4 - TRANSFERENCIAS CORRIENTES	83,000,000,000
98 - ADMINISTRACIÓN DE CONTRIBUCIONES ESPECIALES	53,449,535,043
00 - ACCIONES QUE NO GENERAN PRODUCCIÓN	53,449,535,043
4 - TRANSFERENCIAS CORRIENTES	53,449,535,043
99 - ADMINISTRACIÓN DE ACTIVOS, PASIVOS Y TRANSFERENCIAS	3,797,490,942
00 - ACCIONES QUE NO GENERAN PRODUCCIÓN	3,797,490,942
4 - TRANSFERENCIAS CORRIENTES	1,936,823,287
5 - TRANSFERENCIAS DE CAPITAL	1,860,667,655
<b>TOTAL GENERAL</b>	<b>1,592,355,121,494</b>

Fuente : Sistema de Información de la Gestión Financiera (SIGEF)

# Gobierno Central

Clasificación Institucional según Institución Transferencia  
Proyecto de Ley de Presupuesto 2025  
Valores en RD\$

1 de 14

INSTITUCIONAL - INSTITUCION TRANSFERENCIA	TOTAL
<b>1.1.1.1.1 - GOBIERNO CENTRAL</b>	<b>406,421,832,152</b>
2006 - PARQUE NACIONAL MIRADOR NORTE	70,931,723
2030 - INSTITUTO POLITÉCNICO OSCUS SAN VALERO	4,000,000
2031 - CUERPOS DE BOMBEROS DEL INTERIOR	986,047,350
2033 - SEGURO MÉDICO DE LOS MAESTROS	899,402,400
2040 - INSTITUTO DOMINICANO DE ALIMENTACIÓN Y NUTRICIÓN	161,724
2042 - CENTRO NACIONAL DE INVESTIGACIÓN EN SALUD MATERNO INFANTIL (CENIS)	275,240
2047 - POLITÉCNICO EDUCATIVO	600,000,000
2049 - OFICINA DE COORDINACIÓN PRESIDENCIAL	8,665,124
2056 - DIRECCIÓN NACIONAL DE INVESTIGACIONES	1,583,663,831
2062 - CENTRO INFANTIL HAINAMOSA	28,600,000
2074 - PATRONATO DE APOYO AL CENTRO REGIONAL UASD DE H.M.	17,121,610
2079 - CONSEJO DE DIRECCIÓN DE CASAS DE ACOGIDAS O REFUGIOS	288,908,391
2095 - CONSEJO NACIONAL DE BIOETICA EN SALUD	4,855,680
2108 - CONSEJO ECONOMICO SOCIAL E INSTITUCIONAL	54,039,167
2128 - INSTITUTO PANAMERICANO DE GEOGRAFIA E HISTORIA	14,409,779
2174 - CUERPO DE BOMBEROS DE SAN LUIS	12,516,709
2177 - CUERPO DE BOMBEROS DE GUERRA	12,493,565
2181 - INSTITUTO POLITECNICO DE SAN CRISTOBAL	340,388,252
2182 - INSTITUTO POLITECNICO DE DAJABON	85,490,491
2225 - BANDAS DE MUSICA EN EL AREA DE CULTURA	36,195,754
2226 - DIRECCIONES PROVINCIALES EN EL AREA DE CULTURA	198,487,378
2230 - INVESTIGACION FOMENTO Y DES. DE LA CIENCIA Y TECNOLOGIA	338,407,795
2231 - CUERPO DE BOMBEROS DISTRITO MUNICIPAL LA VICTORIA	9,600,474
2233 - EXTENSIONES UNIVERSITARIAS UASD	279,400,000
2245 - CUERPO DE BOMBERO DISTRITO MUNICIPAL LA CALETA	9,008,434
2246 - CUERPO DE BOMBERO D. M. PALMAREJO VILLA LINDA	5,784,712
2247 - JUNTAS DISTRITALES DE EDUCACION	1,509,796,750
2248 - JUNTAS REGIONALES DE EDUCACION	1,847,515,188
2249 - JUNTAS DE CENTROS EDUCATIVOS	6,500,551,446
2256 - CUERPO DE BOMBERO DE PANTOJA	5,652,632
2262 - Cuerpo de Bomberos de la Cuaba	3,553,880
2263 - Cuerpo de Bomberos de la Guayiga	3,587,962
2266 - UNIVERSIDAD TECNOLOGICA DEL CIBAO ORIENTAL (UTECO)	179,459,435
2267 - CONSEJO PROV. PARA LA ADMÓN. DE FONDOS MINEROS PROV. SÁNCHEZ RAMÍREZ	450,000,000
2296 - GOBERNACIÓN PROVINCIAL DE SANTIAGO DE LOS CABALLEROS	120,000
2302 - ESCUELAS Y ACADEMIAS LABORALES	7,000,000
2303 - RADIO EDUCATIVA	41,909,779
2304 - CENTROS DE EXCELENCIA DE MODALIDAD ARTE Y ESCUELAS DE ARTE	80,000,000
2308 - ARZOBISPADO CASTRENSE	40,000,000
2309 - APRENDE	155,372,451

# Gobierno Central

Clasificación Institucional según Institución Transferencia  
Proyecto de Ley de Presupuesto 2025  
Valores en RD\$

2 de 14

INSTITUCIONAL - INSTITUCION TRANSFERENCIA	TOTAL
2310 - AVANZA	684,627,549
2311 - ALIMÉNTATE	30,366,370,800
2312 - SUPÉRATE MUJER	111,600,000
2313 - CENTROS EDUCATIVOS DE EDUCACIÓN ESPECIAL	50,000,000
2314 - BONO DISCAPACIDAD	480,600,000
4011 - TRANSFERENCIA DE FONDO ESPECIAL PARTIDOS POLÍTICOS	1,500,000,000
4012 - HERMANDAD DE PENSINADOS DE LA FUERZAS ARMADAS	7,917,748
4174 - AYUDA A ENVEJECIENTES	399,996,000
4176 - SUBSIDIO G L P TRANSPORTE	683,829,996
4177 - SUBSIDIO G L P HOGARES	7,613,018,640
4180 - INCENTIVO A LA EDUCACION SUPERIOR	153,780,000
4188 - SUBSIDIO BONO LUZ	4,535,794,156
5001 - BANCO AGRICOLA DE LA REPUBLICA DOMINICANA	2,332,632,253
5002 - BANCO CENTRAL DE LA REPÚBLICA DOMINICANA	35,000,029,526
5005 - CAJA DE AHORROS PARA OBREROS Y MONTE DE PIEDAD	50,758,895
5006 - CENTRO DE DESARROLLO Y COMPETITIVIDAD INDUSTRIAL (PROINDUSTRIA)	43,391,871
5007 - CONS. NAC. PROM. Y APOYO A LA MICRO, PEQ. Y MEDIANA EMPRESA-PROMIPYME	755,482,735
5008 - SUPERINTENDENCIA DEL MERCADO DE VALORES	149,703,020
5102 - CENTRO DE EXPORTACIONES E INVERSIONES DE LA REP. DOM.	432,266,214
5103 - CONSEJO NACIONAL DE POBLACIÓN Y FAMILIA	58,074,067
5109 - DEFENSA CIVIL	230,514,883
5111 - INSTITUTO AGRARIO DOMINICANO	1,998,317,326
5112 - INSTITUTO AZUCARERO DOMINICANO	49,000,000
5118 - INSTITUTO NACIONAL DE RECURSOS HIDRÁULICOS (INDRHI)	8,190,254,945
5119 - INSTITUTO PARA EL DESARROLLO DEL SUROESTE	144,144,665
5120 - JARDÍN BOTÁNICO	166,300,000
5121 - LIGA MUNICIPAL DOMINICANA	1,249,947,745
5127 - SUPERINTENDENCIA DE SEGUROS	662,073,784
5128 - UNIVERSIDAD AUTÓNOMA DE SANTO DOMINGO	15,446,295,282
5130 - PARQUE ZOOLOGICO NACIONAL	104,200,000
5131 - INSTITUTO DOMINICANO DE LAS TELECOMUNICACIONES	2,564,412,375
5132 - INSTITUTO DOMINICANO DE INVESTIGACIONES AGROPECUARIAS Y FORESTALES	341,967,148
5133 - MUSEO DE HISTORIA NATURAL	68,800,000
5134 - ACUARIO NACIONAL	131,500,000
5135 - OFICINA NACIONAL DE PROPIEDAD INDUSTRIAL	59,100,260
5136 - INSTITUTO DOMINICANO DEL CAFÉ	374,522,262
5137 - INSTITUTO DUARTIANO	34,500,000
5139 - SUPERINTENDENCIA DE ELECTRICIDAD	79,000,000
5140 - INSTITUTO DEL TABACO DE LA REPÚBLICA DOMINICANA	340,467,950
5143 - INSTITUTO DE DESARROLLO Y CRÉDITO COOPERATIVO	326,979,786
5144 - FONDO ESPECIAL PARA EL DESARROLLO AGROPECUARIO	495,445,489
5147 - INSTITUTO NACIONAL DE LA UVA	32,303,900

# Gobierno Central

Clasificación Institucional según Institución Transferencia  
Proyecto de Ley de Presupuesto 2025  
Valores en RD\$

3 de 14

INSTITUCIONAL - INSTITUCION TRANSFERENCIA	TOTAL
5150 - CONSEJO NACIONAL DE ZONAS FRANCAS	71,978,631
5151 - CONSEJO NACIONAL PARA LA NIÑEZ Y LA ADOLESCENCIA	1,938,365,943
5154 - INSTITUTO DE INNOVACION EN BIOTECNOLOGIA E INDUSTRIAL (IIBI)	173,671,257
5155 - INSTITUTO DE FORMACIÓN TÉCNICO PROFESIONAL (INFOTEP)	270,894,912
5157 - CORPORACION DOMICANA DE EMPRESAS ESTATALES (CORDE)	20,000,000
5158 - DIRECCION GENERAL DE ADUANAS	3,487,607,347
5159 - DIRECCION GENERAL DE IMPUESTOS INTERNOS	7,565,387,695
5161 - INSTITUTO DE PROTECCION DE LOS DERECHOS AL CONSUMIDOR	322,455,651
5163 - CONSEJO DOMINICANO DE PESCA Y ACUICULTURA	143,925,000
5165 - COMISION REGULADORA DE PRACTICAS DESLEALES	102,701,379
5166 - COMISION NACIONAL DE DEFENSA DE LA COMPETENCIA	190,360,446
5168 - ARCHIVO GENERAL DE LA NACIÓN	365,707,511
5169 - DIRECCIÓN GENERAL DE CINE (DGCINE)	142,747,213
5171 - INSTITUTO DOMINICANO PARA LA CALIDAD (INDOCAL)	272,091,686
5172 - ORGANISMO DOMINICANO DE ACREDITACION (ODAC)	100,000,000
5174 - MERCADOS DOMINICANOS DE ABASTO AGROPECUARIO	189,843,180
5175 - CONSEJO NACIONAL DE COMPETITIVIDAD	239,353,239
5176 - CONSEJO NACIONAL DE DISCAPACIDAD (CONADIS)	321,708,009
5177 - CONSEJO NAC. DE INVESTIGACIONES AGROPECUARIAS Y FORESTALES (CONIAF)	72,826,675
5178 - FONDO NACIONAL PARA EL MEDIO AMBIENTE Y RECURSOS NATURALES	50,000,000
5179 - SERVICIO GEOLOGICO NACIONAL	75,000,000
5180 - DIRECCION CENTRAL DEL SERVICIO NACIONAL DE SALUD	78,964,732,963
5181 - INSTITUTO GEOGRÁFICO NACIONAL JOSÉ JOAQUÍN HUNGRÍA MORELL	78,594,062
5182 - INSTITUTO NACIONAL DE TRÁNSITO Y TRANSPORTE TERRESTRE	1,319,943,180
5183 - UNIDAD DE ANÁLISIS FINANCIERO (UAF)	277,317,150
5184 - DIRECCIÓN GENERAL DE ALIANZAS PÚBLICO-PRIVADAS	350,000,000
5186 - INSTITUTO PARA EL FOMENTO, ACCESO Y GARANTIA PARA MI CASA (INFAMICASA)	5,000,000
5187 - DIRECCIÓN GENERAL DE RIESGOS AGROPECUARIOS	162,500,000
5188 - INSTITUTO NACIONAL DE ATENCIÓN INTEGRAL A LA PRIMERA INFANCIA (INAIPI)	10,770,275,416
5189 - DIRECCION GENERAL DE MECENAZGO (DGM)	50,000,000
5190 - INSTITUTO NACIONAL DE COORDINACIÓN DE TRASPLANTE (INCORT)	60,000,000
5191 - INSTITUTO NACIONAL DE CUSTODIA Y ADMINISTRACION DE BIENES INCAUTADOS, DECOMISADOS Y EN EXTINCION DE DOMINIO (INCABIDE)	125,561,245
5193 - INSTITUTO DOMINICANO DE METEOROLOGÍA (INDOMET)	266,985,449
5202 - INSTITUTO DE AUXILIOS	285,346,590
5207 - CONSEJO NACIONAL DE SEGURIDAD SOCIAL	325,000,000
5208 - SEGURO NACIONAL DE SALUD	1,000,000,000
5209 - DIRECCIÓN GENERAL DE INFORMACIÓN Y DEFENSA DE LOS AFILIADOS	80,217,337
5211 - TESORERÍA DE LA SEGURIDAD SOCIAL	20,984,476,439
6102 - CORPORACIÓN DEL ACUEDUCTO Y ALCANTARILLADO DE SANTO DOMINGO	5,832,484,282
6103 - CORPORACION ESTATAL DE RADIO Y TELEVISION ( CERTV)	169,657,636
6104 - CORPORACIÓN DE ACUEDUCTO Y ALCANTARILLADO DE SANTIAGO	2,309,322,808

# Gobierno Central

Clasificación Institucional según Institución Transferencia  
Proyecto de Ley de Presupuesto 2025  
Valores en RD\$

4 de 14

INSTITUCIONAL - INSTITUCION TRANSFERENCIA	TOTAL
6107 - CORPORACIÓN DE ACUEDUCTO Y ALCANTARILLADO DE MOCA	207,209,117
6108 - CORPORACIÓN DE ACUEDUCTO Y ALCANTARILLADO DE LA ROMANA	222,345,070
6109 - CORPORACIÓN DE ACUEDUCTO Y ALCANTARILLADO DE PUERTO PLATA	490,230,027
6110 - CONSEJO ESTATAL DEL AZUCAR	54,500,000
6111 - INSTITUTO DE ESTABILIZACIÓN DE PRECIOS	1,130,899,213
6112 - INSTITUTO NACIONAL DE AGUAS POTABLES Y ALCANTARILLADOS	11,056,786,861
6115 - INSTITUTO POSTAL DOMINICANO	405,038,460
6118 - LOTERIA NACIONAL	306,441,777
6120 - PROYECTO LA CRUZ DE MANZANILLO	79,212,875
6121 - CORPORACION DE ACUEDUCTO Y ALCANTARILLADO DE BOCA CHICA	226,013,615
6122 - CORPORACION DE ACUEDUCTO Y ALCANTARILLADO DE MONSEÑOR NOUEL	115,539,026
6124 - EMPRESA DE TRANSMISION ELECTRICA DOMINICANA ( ETED)	1,500,000,000
6125 - CORPORACION DE ACUEDUCTO Y ALCANTARILLADO DE LA VEGA	1,323,599,078
6128 - EMPRESA ELECTRICA DEL NORTE (EDENORTE)	20,228,656,786
6129 - EMPRESA ELECTRICA DEL SUR (EDESUR)	27,485,833,639
6130 - EMPRESA ELECTRICA DEL ESTE (EDEESTE)	35,646,177,230
6131 - OPERADORA METROPOLITANA DE SERVICIOS DE AUTOBUSES (OMSA)	2,222,755,080
7001 - AYUNTAMIENTO DEL DISTRITO NACIONAL	2,459,693,337
7002 - AYUNTAMIENTO MUNICIPAL DE ALTAMIRA	46,127,085
7003 - AYUNTAMIENTO MUNICIPAL DE ARENOSO	24,225,762
7004 - AYUNTAMIENTO MUNICIPAL DE AZUA DE COMPOSTELA	137,977,863
7005 - AYUNTAMIENTO MUNICIPAL DE BAJOS DE HAINA	209,266,250
7006 - AYUNTAMIENTO MUNICIPAL DE BANÍ	213,908,550
7007 - AYUNTAMIENTO MUNICIPAL DE BÁNICA	23,089,368
7008 - AYUNTAMIENTO MUNICIPAL DE SANTA CRUZ DE BARAHONA	138,174,746
7009 - AYUNTAMIENTO MUNICIPAL DE BAYAGUANA	78,593,416
7010 - AYUNTAMIENTO MUNICIPAL DE BOHECHÍO	23,236,910
7011 - AYUNTAMIENTO MUNICIPAL DE CABRAL	38,892,005
7012 - AYUNTAMIENTO MUNICIPAL DE CABRERA	39,230,633
7013 - AYUNTAMIENTO MUNICIPAL DE CAMBITA GARABITOS	51,714,685
7014 - AYUNTAMIENTO MUNICIPAL DE CASTAÑUELAS	28,056,703
7015 - AYUNTAMIENTO MUNICIPAL DE CASTILLO	43,065,931
7016 - AYUNTAMIENTO MUNICIPAL DE CAYETANO GERMOSÉN	25,600,215
7017 - AYUNTAMIENTO MUNICIPAL DE CEVICOS	30,346,717
7018 - AYUNTAMIENTO MUNICIPAL DE CONSUELO	84,440,091
7019 - AYUNTAMIENTO MUNICIPAL DE CONSTANZA	89,362,653
7020 - AYUNTAMIENTO MUNICIPAL DE COTUÍ	130,364,123
7021 - AYUNTAMIENTO MUNICIPAL DE SANTO DOMINGO ESTE	2,019,513,603
7022 - AYUNTAMIENTO MUNICIPAL DE DAJABÓN	65,931,743
7023 - AYUNTAMIENTO MUNICIPAL DE BOCA CHICA	172,447,325
7024 - AYUNTAMIENTO MUNICIPAL DE DUVERGÉ	34,941,183
7025 - AYUNTAMIENTO MUNICIPAL DE EL CERCADO	41,934,165

# Gobierno Central

Clasificación Institucional según Institución Transferencia  
Proyecto de Ley de Presupuesto 2025  
Valores en RD\$

5 de 14

INSTITUCIONAL - INSTITUCION TRANSFERENCIA	TOTAL
7026 - AYUNTAMIENTO MUNICIPAL DE EL FACTOR	37,923,710
7027 - AYUNTAMIENTO MUNICIPAL DE EL LLANO	24,178,155
7028 - AYUNTAMIENTO MUNICIPAL DE SANTO DOMINGO OESTE	854,253,203
7029 - AYUNTAMIENTO MUNICIPAL DE SANTA CRUZ DEL SEYBO	116,486,268
7030 - AYUNTAMIENTO MUNICIPAL DE COMENDADOR	47,674,065
7031 - AYUNTAMIENTO MUNICIPAL DE EL VALLE	26,717,993
7032 - AYUNTAMIENTO MUNICIPAL DE ENRIQUILLO	30,870,528
7033 - AYUNTAMIENTO MUNICIPAL DE ESPERANZA	102,938,368
7034 - AYUNTAMIENTO MUNICIPAL DE ESTEBANÍA	24,935,221
7035 - AYUNTAMIENTO MUNICIPAL DE FANTINO	57,799,215
7036 - AYUNTAMIENTO MUNICIPAL DE SANTO DOMINGO NORTE	1,221,924,370
7037 - AYUNTAMIENTO MUNICIPAL DE GALVÁN	34,684,735
7038 - AYUNTAMIENTO MUNICIPAL DE GASPAR HERNÁNDEZ	41,145,688
7039 - AYUNTAMIENTO MUNICIPAL DE GUANANICO	25,297,800
7040 - AYUNTAMIENTO MUNICIPAL DE GUAYABAL (AZUA)	24,737,983
7041 - AYUNTAMIENTO MUNICIPAL DE GUAYMATE	44,925,732
7042 - AYUNTAMIENTO MUNICIPAL DE GUAYUBÍN	36,061,240
7043 - AYUNTAMIENTO MUNICIPAL DE HATO MAYOR DEL REY	107,862,270
7044 - AYUNTAMIENTO MUNICIPAL DE SALVALEÓN DE HIGÜEY	486,484,560
7045 - AYUNTAMIENTO MUNICIPAL DE HONDO VALLE	25,748,280
7046 - AYUNTAMIENTO MUNICIPAL DE HOSTOS	24,141,515
7047 - AYUNTAMIENTO MUNICIPAL DE IMBERT	58,055,218
7048 - AYUNTAMIENTO MUNICIPAL DE JAMAO AL NORTE	26,075,808
7049 - AYUNTAMIENTO MUNICIPAL DE JÁNICO	27,373,763
7050 - AYUNTAMIENTO MUNICIPAL DE JARABACOA	98,504,513
7051 - AYUNTAMIENTO MUNICIPAL DE JIMA ABAJO	45,682,568
7052 - AYUNTAMIENTO MUNICIPAL DE JIMANÍ	27,926,187
7053 - JUNTA DE DISTRITO MUNICIPAL DE JOSÉ CONTRERAS	17,239,593
7054 - AYUNTAMIENTO MUNICIPAL DE JUAN DE HERRERA	26,380,968
7055 - AYUNTAMIENTO MUNICIPAL DE JUAN SANTIAGO	24,265,532
7056 - AYUNTAMIENTO MUNICIPAL DE LA DESCUBIERTA	26,332,168
7057 - JUNTA DE DISTRITO MUNICIPAL DE LAGUNA NISIBÓN	25,616,253
7058 - AYUNTAMIENTO MUNICIPAL DE LAGUNA SALADA	28,310,545
7059 - JUNTA DE DISTRITO MUNICIPAL DE LA CUEVA	18,510,085
7060 - JUNTA DE DISTRITO MUNICIPAL DE LA OTRA BANDA	66,096,888
7061 - AYUNTAMIENTO MUNICIPAL DE LOS CACAOS	28,723,432
7062 - AYUNTAMIENTO MUNICIPAL DE LAS CHARCAS	26,269,915
7063 - AYUNTAMIENTO MUNICIPAL DE LAS SALINAS	24,532,402
7064 - AYUNTAMIENTO MUNICIPAL DE LAS GUÁRANAS	38,212,618
7065 - AYUNTAMIENTO MUNICIPAL DE LAS MATAS DE FARFÁN	83,670,395
7066 - AYUNTAMIENTO MUNICIPAL DE LAS MATAS DE SANTA CRUZ	31,134,286
7067 - AYUNTAMIENTO MUNICIPAL DE LA YAYAS DE VIAJAMA	25,310,880



# Gobierno Central

Clasificación Institucional según Institución Transferencia  
Proyecto de Ley de Presupuesto 2025  
Valores en RD\$

6 de 14

INSTITUCIONAL - INSTITUCION TRANSFERENCIA	TOTAL
7068 - AYUNTAMIENTO MUNICIPAL DE LAS TERRENAS	53,452,558
7069 - AYUNTAMIENTO MUNICIPAL DE LA ROMANA	290,283,413
7070 - AYUNTAMIENTO MUNICIPAL DE LA VEGA	461,310,553
7071 - AYUNTAMIENTO MUNICIPAL DE LICEY AL MEDIO	36,325,238
7072 - AYUNTAMIENTO MUNICIPAL DE LOMA DE CABRERA	31,810,653
7073 - AYUNTAMIENTO MUNICIPAL DE VILLA LOS ALMÁCIGOS	33,977,041
7074 - AYUNTAMIENTO MUNICIPAL DE LOS HIDALGOS	28,852,860
7075 - AYUNTAMIENTO MUNICIPAL DE SAN JOSÉ DE LOS LLANOS	46,617,877
7076 - AYUNTAMIENTO MUNICIPAL DE LOS RÍOS	25,003,770
7077 - AYUNTAMIENTO MUNICIPAL DE LUPERÓN	33,543,603
7078 - AYUNTAMIENTO MUNICIPAL DE MAIMÓN	51,912,201
7079 - AYUNTAMIENTO MUNICIPAL DE MELLA	23,292,890
7080 - AYUNTAMIENTO MUNICIPAL DE MICHES	33,702,218
7081 - AYUNTAMIENTO MUNICIPAL DE MOCA	210,966,323
7082 - AYUNTAMIENTO MUNICIPAL DE MONCIÓN	33,263,065
7083 - AYUNTAMIENTO MUNICIPAL DE BONAO	192,335,447
7084 - AYUNTAMIENTO MUNICIPAL DE SAN FERNANDO DE MONTE CRISTI	58,890,135
7085 - AYUNTAMIENTO MUNICIPAL DE MONTE PLATA	63,677,223
7086 - AYUNTAMIENTO MUNICIPAL DE NAGUA	97,981,675
7087 - AYUNTAMIENTO MUNICIPAL DE NEYBA	64,361,751
7088 - AYUNTAMIENTO MUNICIPAL DE NIZAO	34,738,765
7089 - AYUNTAMIENTO MUNICIPAL DE OVIEDO	23,838,597
7090 - AYUNTAMIENTO MUNICIPAL DE PADRE LAS CASAS	26,424,780
7091 - AYUNTAMIENTO MUNICIPAL DE PARAÍSO	31,136,472
7092 - AYUNTAMIENTO MUNICIPAL DE PARTIDO	25,621,145
7093 - AYUNTAMIENTO MUNICIPAL DE PEDERNALES	44,186,675
7094 - JUNTA DE DISTRITO MUNICIPAL DE PEDRO GARCÍA	15,227,288
7095 - AYUNTAMIENTO MUNICIPAL DE PEDRO SANTANA	24,033,745
7096 - AYUNTAMIENTO MUNICIPAL DE PEPILLO SALCEDO	25,242,378
7097 - AYUNTAMIENTO MUNICIPAL DE PERALTA	36,473,648
7098 - AYUNTAMIENTO MUNICIPAL DE PIMENTEL	47,160,988
7099 - AYUNTAMIENTO MUNICIPAL DE PIEDRA BLANCA	36,333,130
7100 - AYUNTAMIENTO MUNICIPAL DE POLO	27,628,087
7101 - AYUNTAMIENTO MUNICIPAL DE POSTRER RÍO	23,865,800
7102 - AYUNTAMIENTO MUNICIPAL DE SAN FELIPE DE PUERTO PLATA	305,803,440
7103 - AYUNTAMIENTO MUNICIPAL DE QUISQUEYA	48,408,410
7104 - AYUNTAMIENTO MUNICIPAL DE RAMÓN SANTANA	27,838,213
7105 - AYUNTAMIENTO MUNICIPAL DE RESTAURACIÓN	25,790,130
7106 - AYUNTAMIENTO MUNICIPAL DE RÍO SAN JUAN	40,609,993
7107 - AYUNTAMIENTO MUNICIPAL DE SABANA DE LA MAR	39,143,686
7108 - AYUNTAMIENTO MUNICIPAL DE SABANA GRANDE DE BOYÁ	60,043,187
7109 - AYUNTAMIENTO MUNICIPAL DE SABANA GRANDE DE PALENQUE	41,703,383

# Gobierno Central

Clasificación Institucional según Institución Transferencia  
Proyecto de Ley de Presupuesto 2025  
Valores en RD\$

7 de 14

INSTITUCIONAL - INSTITUCION TRANSFERENCIA	TOTAL
7110 - AYUNTAMIENTO MUNICIPAL DE SABANA IGLESIA	35,493,047
7111 - AYUNTAMIENTO MUNICIPAL DE SABANA LARGA (SAN JOSÉ DE OCOA)	31,839,576
7112 - AYUNTAMIENTO MUNICIPAL DE SABANA YEGUA	36,848,205
7113 - AYUNTAMIENTO MUNICIPAL DE SALCEDO	83,406,576
7114 - AYUNTAMIENTO MUNICIPAL DE SANTA BÁRBARA DE SAMANÁ	79,326,971
7115 - AYUNTAMIENTO MUNICIPAL DE SÁNCHEZ	63,990,138
7116 - AYUNTAMIENTO MUNICIPAL DE SAN CRISTÓBAL	476,480,338
7117 - AYUNTAMIENTO MUNICIPAL DE SAN FRANCISCO DE MACORÍS	333,043,776
7118 - AYUNTAMIENTO MUNICIPAL DE SAN GREGORIO DE NIGUA	79,691,823
7119 - AYUNTAMIENTO MUNICIPAL DE SAN IGNACIO DE SABANETA	84,090,880
7120 - AYUNTAMIENTO MUNICIPAL DE SAN JOSÉ DE LAS MATAS	63,575,556
7121 - AYUNTAMIENTO MUNICIPAL DE SAN JOSÉ DE OCOA	61,702,458
7122 - AYUNTAMIENTO MUNICIPAL DE SAN JUAN DE LA MAGUANA	184,231,460
7123 - AYUNTAMIENTO MUNICIPAL DE SAN PEDRO DE MACORÍS	453,509,978
7124 - AYUNTAMIENTO MUNICIPAL DE SANTIAGO DE LOS CABALLEROS	1,197,959,603
7125 - AYUNTAMIENTO MUNICIPAL DE SAN RAFAEL DEL YUMA	47,076,262
7126 - AYUNTAMIENTO MUNICIPAL DE SAN VICTOR	54,137,725
7127 - AYUNTAMIENTO MUNICIPAL DE SOSÚA	78,990,113
7128 - AYUNTAMIENTO MUNICIPAL DE TÁBARA ARRIBA	23,588,508
7129 - AYUNTAMIENTO MUNICIPAL DE TAMAYO	26,022,443
7130 - AYUNTAMIENTO MUNICIPAL DE TAMBORIL	93,134,306
7131 - AYUNTAMIENTO MUNICIPAL DE TENARES	60,930,900
7132 - JUNTA DE DISTRITO MUNICIPAL DE UVILLA	15,980,300
7133 - AYUNTAMIENTO MUNICIPAL DE SANTA CRUZ DE MAO	128,841,540
7134 - AYUNTAMIENTO MUNICIPAL DE VALLEJUELO	28,560,678
7135 - AYUNTAMIENTO MUNICIPAL DE VICENTE NOBLE	32,000,165
7136 - AYUNTAMIENTO MUNICIPAL DE VILLA ALTAGRACIA	127,434,373
7137 - AYUNTAMIENTO MUNICIPAL DE VILLA BISONÓ	102,905,546
7138 - AYUNTAMIENTO MUNICIPAL DE VILLA GONZÁLEZ	65,063,835
7139 - AYUNTAMIENTO MUNICIPAL DE VILLA ISABELA	28,506,845
7140 - AYUNTAMIENTO MUNICIPAL DE VILLA JARAGUA	32,261,461
7141 - AYUNTAMIENTO MUNICIPAL DE VILLA RIVA	33,357,291
7142 - AYUNTAMIENTO MUNICIPAL DE VILLA TAPIA	62,483,087
7143 - AYUNTAMIENTO MUNICIPAL DE VILLA VÁSQUEZ	39,685,777
7144 - AYUNTAMIENTO MUNICIPAL DE YAGUATE	72,761,375
7145 - AYUNTAMIENTO MUNICIPAL DE YAMASÁ	77,348,998
7146 - AYUNTAMIENTO MUNICIPAL DE PUEBLO VIEJO	25,746,716
7147 - AYUNTAMIENTO MUNICIPAL DE EL PINO	24,200,651
7148 - AYUNTAMIENTO MUNICIPAL DE RANCHO ARRIBA	32,301,847
7149 - AYUNTAMIENTO MUNICIPAL DE PERALVILLO	53,490,395
7150 - AYUNTAMIENTO MUNICIPAL DE MATANZAS	41,679,738
7151 - JUNTA DE DISTRITO MUNICIPAL DE VILLA FUNDACIÓN	24,241,245

# Gobierno Central

Clasificación Institucional según Institución Transferencia  
Proyecto de Ley de Presupuesto 2025  
Valores en RD\$

8 de 14

INSTITUCIONAL - INSTITUCION TRANSFERENCIA	TOTAL
7152 - JUNTA DE DISTRITO MUNICIPAL DE SABANA BUEY	12,957,828
7153 - AYUNTAMIENTO MUNICIPAL DE BAITOA	34,062,410
7154 - JUNTA DE DISTRITO MUNICIPAL DE LA CIÉNAGA (SAN JOSÉ DE OCOA)	15,728,903
7155 - JUNTA DE DISTRITO MUNICIPAL DE RÍO LIMPIO	13,616,627
7156 - JUNTA DE DISTRITO MUNICIPAL DE TIREO ARRIBA	39,934,965
7157 - JUNTA DE DISTRITO MUNICIPAL DE AGUA SANTA DEL YUNA	15,984,718
7158 - JUNTA DE DISTRITO MUNICIPAL DE AMIAMA GÓMEZ	13,223,720
7159 - JUNTA DE DISTRITO MUNICIPAL DE AMINA	22,668,015
7160 - JUNTA DE DISTRITO MUNICIPAL DE ANGELINA	33,919,503
7161 - JUNTA DE DISTRITO MUNICIPAL DE ARROYO BARRIL	26,352,210
7162 - JUNTA DE DISTRITO MUNICIPAL DE ARROYO CANO	13,383,908
7163 - JUNTA DE DISTRITO MUNICIPAL DE ARROYO DULCE	13,120,810
7164 - JUNTA DE DISTRITO MUNICIPAL DE ARROYO SALADO	21,130,425
7165 - JUNTA DE DISTRITO MUNICIPAL DE BAHORUCO	14,626,636
7166 - JUNTA DE DISTRITO MUNICIPAL DE BARRO ARRIBA	16,050,453
7167 - JUNTA DE DISTRITO MUNICIPAL DE BATISTA	13,013,708
7168 - JUNTA DE DISTRITO MUNICIPAL DE BAYAHIBE	12,988,562
7169 - JUNTA DE DISTRITO MUNICIPAL DE BELLOSO	13,138,505
7170 - JUNTA DE DISTRITO MUNICIPAL DE BLANCO	16,694,442
7171 - JUNTA DE DISTRITO MUNICIPAL DE BOCA DE CACHÓN	13,377,388
7172 - JUNTA DE DISTRITO MUNICIPAL DE BOCA DE YUMA	12,784,138
7173 - JUNTA DE DISTRITO MUNICIPAL DE BOYÁ	15,864,550
7174 - JUNTA DE DISTRITO MUNICIPAL DE BUENA VISTA	30,053,478
7175 - JUNTA DE DISTRITO MUNICIPAL DE CABARETE	33,582,905
7176 - JUNTA DE DISTRITO MUNICIPAL DE CANA CHAPETÓN	23,848,783
7177 - JUNTA DE DISTRITO MUNICIPAL DE CANCA LA REYNA	27,192,795
7178 - JUNTA DE DISTRITO MUNICIPAL DE CANOA	13,902,615
7179 - JUNTA DE DISTRITO MUNICIPAL DE CAÑONGO	13,252,125
7180 - JUNTA DE DISTRITO MUNICIPAL DE CAPOTILLO	12,919,645
7181 - JUNTA DE DISTRITO MUNICIPAL DE CATALINA	13,536,178
7182 - JUNTA DE DISTRITO MUNICIPAL DE CENOVÍ	39,381,857
7183 - JUNTA DE DISTRITO MUNICIPAL DE CHIRINO	22,367,237
7184 - JUNTA DE DISTRITO MUNICIPAL DE CRISTO REY DE GUARAGUAO	16,669,110
7185 - AYUNTAMIENTO MUNICIPAL DE CRISTÓBAL	23,292,890
7186 - JUNTA DE DISTRITO MUNICIPAL DE CRUCE DE GUAYACANES	19,079,185
7187 - JUNTA DE DISTRITO MUNICIPAL DE CUMAYASA	32,084,638
7188 - JUNTA DE DISTRITO MUNICIPAL DE DON JUAN	22,878,046
7189 - JUNTA DE DISTRITO MUNICIPAL EL CACHÓN	12,888,912
7190 - JUNTA DE DISTRITO MUNICIPAL EL CAIMITO	17,301,207
7191 - JUNTA DE DISTRITO MUNICIPAL EL CARRETÓN	14,487,050
7192 - JUNTA DE DISTRITO MUNICIPAL EL CARRIL	70,060,620
7193 - JUNTA DE DISTRITO MUNICIPAL EL CEDRO (JOBERO)	21,292,583

# Gobierno Central

Clasificación Institucional según Institución Transferencia  
Proyecto de Ley de Presupuesto 2025  
Valores en RD\$

9 de 14

INSTITUCIONAL - INSTITUCION TRANSFERENCIA	TOTAL
7194 - JUNTA DE DISTRITO MUNICIPAL EL HIGUERITO	23,992,483
7195 - JUNTA DE DISTRITO MUNICIPAL EL LIMÓN (JIMANÍ)	13,510,568
7196 - JUNTA DE DISTRITO MUNICIPAL EL LIMÓN (SAMANÁ)	19,184,653
7197 - JUNTA DE DISTRITO MUNICIPAL EL LIMÓN (VILLA GONZÁLEZ)	15,036,520
7198 - JUNTA DE DISTRITO MUNICIPAL EL PALMAR	25,514,972
7200 - JUNTA DE DISTRITO MUNICIPAL EL PINAR	14,101,541
7201 - JUNTA DE DISTRITO MUNICIPAL EL POZO	30,652,676
7202 - JUNTA DE DISTRITO MUNICIPAL CAMBITA EL PUEBLECITO	25,353,726
7203 - JUNTA DE DISTRITO MUNICIPAL EL PUERTO	15,073,360
7204 - JUNTA DE DISTRITO MUNICIPAL EL RANCHITO	31,912,643
7205 - JUNTA DE DISTRITO MUNICIPAL EL ROSARIO (PUEBLO VIEJO)	14,021,020
7206 - JUNTA DE DISTRITO MUNICIPAL EL ROSARIO (SAN JUAN)	23,539,450
7207 - JUNTA DE DISTRITO MUNICIPAL EL RUBIO	24,085,688
7208 - JUNTA DE DISTRITO MUNICIPAL EL YAQUE	14,091,400
7209 - JUNTA DE DISTRITO MUNICIPAL DE ESTERO HONDO	13,381,580
7210 - JUNTA DE DISTRITO MUNICIPAL DE FONDO NEGRO	13,519,415
7211 - AYUNTAMIENTO MUNICIPAL DE FUNDACIÓN	23,770,561
7212 - JUNTA DE DISTRITO MUNICIPAL DE GANADERO	12,979,248
7213 - JUNTA DE DISTRITO MUNICIPAL DE GAUTIER	13,568,308
7214 - JUNTA DE DISTRITO MUNICIPAL DE GONZALO	17,417,083
7215 - JUNTA DE DISTRITO MUNICIPAL DE GUATAPANAL	23,103,236
7216 - JUNTA DE DISTRITO MUNICIPAL DE GUAYABAL (POSTRER RÍO)	12,901,018
7217 - JUNTA DE DISTRITO MUNICIPAL DE GUAYABO DULCE	22,318,941
7218 - AYUNTAMIENTO MUNICIPAL DE GUERRA	113,403,398
7219 - JUNTA DE DISTRITO MUNICIPAL DE HATILLO PALMA	23,563,326
7220 - JUNTA DE DISTRITO MUNICIPAL DE HATO DAMAS	36,344,645
7221 - JUNTA DE DISTRITO MUNICIPAL DE HATO DEL PADRE	15,943,160
7222 - JUNTA DE DISTRITO MUNICIPAL DE HATO DEL YAQUE	71,773,648
7223 - JUNTA DE DISTRITO MUNICIPAL DE HATO VIEJO	15,988,285
7224 - JUNTA DE DISTRITO MUNICIPAL DE JAIBÓN (LAGUNA SALADA)	17,976,902
7225 - JUNTA DE DISTRITO MUNICIPAL DE JAIBÓN (PUEBLO NUEVO)	23,305,603
7226 - JUNTA DE DISTRITO MUNICIPAL DE JAMAO AFUERA	17,034,575
7227 - AYUNTAMIENTO MUNICIPAL DE JAQUIMEYES	23,831,275
7228 - JUNTA DE DISTRITO MUNICIPAL DE JICOMÉ	13,766,097
7229 - JUNTA DE DISTRITO MUNICIPAL DE JOBA ARRIBA	14,600,373
7230 - JUNTA DE DISTRITO MUNICIPAL DE JOSÉ FRANCISCO PEÑA GÓMEZ	19,507,275
7231 - JUNTA DE DISTRITO MUNICIPAL DE JUAN ADRIÁN	17,505,390
7232 - JUNTA DE DISTRITO MUNICIPAL DE JUAN LÓPEZ	35,628,268
7233 - JUNTA DE DISTRITO MUNICIPAL DE JUANCHITO	13,693,455
7234 - JUNTA DE DISTRITO MUNICIPAL DE JUMA BEJUCAL	71,350,945
7235 - JUNTA DE DISTRITO MUNICIPAL DE JUNCALITO	17,574,648
7236 - JUNTA DE DISTRITO MUNICIPAL DE LA BIJA	28,420,503

# Gobierno Central

Clasificación Institucional según Institución Transferencia  
Proyecto de Ley de Presupuesto 2025  
Valores en RD\$

10 de 14

INSTITUCIONAL - INSTITUCION TRANSFERENCIA	TOTAL
7237 - JUNTA DE DISTRITO MUNICIPAL DE LA CALETA	174,911,555
7238 - JUNTA DE DISTRITO MUNICIPAL DE LA CANELA	42,156,808
7239 - JUNTA DE DISTRITO MUNICIPAL DE LA CAYA	12,615,103
7240 - AYUNTAMIENTO MUNICIPAL DE LA CIÉNAGA (BARAHONA)	24,273,895
7241 - JUNTA DE DISTRITO MUNICIPAL DE LA COLONIA	12,467,023
7242 - JUNTA DE DISTRITO MUNICIPAL DE LA CUCHILLA	23,689,912
7243 - JUNTA DE DISTRITO MUNICIPAL DE LA CUESTA	15,028,987
7244 - JUNTA DE DISTRITO MUNICIPAL DE LA ENTRADA	15,160,780
7245 - JUNTA DE DISTRITO MUNICIPAL DE LA ISABELA	12,717,082
7246 - JUNTA DE DISTRITO MUNICIPAL DE LA JAIBA	12,994,616
7247 - JUNTA DE DISTRITO MUNICIPAL DE LA ORTEGA	13,259,577
7248 - JUNTA DE DISTRITO MUNICIPAL DE LA PEÑA	33,206,036
7249 - JUNTA DE DISTRITO MUNICIPAL DE LA SIEMBRA	12,652,356
7250 - JUNTA DE DISTRITO MUNICIPAL DE LA VICTORIA	178,636,297
7251 - JUNTA DE DISTRITO MUNICIPAL DE LAS BARÍAS (BANÍ)	13,063,998
7252 - JUNTA DE DISTRITO MUNICIPAL DE LAS CAÑITAS (ELUPINA CORDERO)	13,123,138
7253 - JUNTA DE DISTRITO MUNICIPAL DE LAS CLAVELLINAS	12,838,620
7254 - JUNTA DE DISTRITO MUNICIPAL DE LAS COLES	18,835,815
7255 - JUNTA DE DISTRITO MUNICIPAL DE LAS GALERAS	19,778,948
7256 - JUNTA DE DISTRITO MUNICIPAL DE LAS GORDAS	31,998,670
7257 - JUNTA DE DISTRITO MUNICIPAL DE LAS LAGUNAS (PADRE LAS CASAS)	19,934,273
7258 - JUNTA DE DISTRITO MUNICIPAL DE LAS LAGUNAS (MOCA)	35,699,255
7259 - JUNTA DE DISTRITO MUNICIPAL DE LAS PLACETAS	14,817,165
7260 - JUNTA DE DISTRITO MUNICIPAL DE LAS TÁRANAS	24,658,821
7261 - AYUNTAMIENTO MUNICIPAL DE LOS ALCARRIZOS	530,563,303
7262 - JUNTA DE DISTRITO MUNICIPAL DE LOS BOTADOS	44,371,313
7263 - JUNTA DE DISTRITO MUNICIPAL DE LOS JOVILLOS	17,409,963
7264 - JUNTA DE DISTRITO MUNICIPAL DE LOS PATOS	14,066,408
7265 - JUNTA DE DISTRITO MUNICIPAL DE LOS TOROS	19,719,723
7266 - JUNTA DE DISTRITO MUNICIPAL DE MAIZAL	26,202,292
7267 - JUNTA DE DISTRITO MUNICIPAL DE MAJAGUAL	12,981,113
7268 - JUNTA DE DISTRITO MUNICIPAL DE MANUEL BUENO	12,773,893
7269 - JUNTA DE DISTRITO MUNICIPAL DE MATA PALACIO	20,136,460
7270 - JUNTA DE DISTRITO MUNICIPAL DE MATAYAYA	18,741,730
7271 - JUNTA DE DISTRITO MUNICIPAL DE MEDINA	20,462,833
7272 - JUNTA DE DISTRITO MUNICIPAL DE MONSERRAT	13,478,437
7273 - JUNTA DE DISTRITO MUNICIPAL DE MONTE DE LA JAGUA	17,575,260
7274 - JUNTA DE DISTRITO MUNICIPAL DE NAVAS	13,607,425
7275 - JUNTA DE DISTRITO MUNICIPAL DE NIZAO LAS AUYAMAS	14,062,471
7276 - JUNTA DE DISTRITO MUNICIPAL DE NUEVO BRASIL	16,467,443
7277 - JUNTA DE DISTRITO MUNICIPAL DE PALMAR ARRIBA	17,062,580
7278 - JUNTA DE DISTRITO MUNICIPAL DE PALMAR DE OCOA	13,357,365

# Gobierno Central

Clasificación Institucional según Institución Transferencia  
Proyecto de Ley de Presupuesto 2025  
Valores en RD\$

11 de 14

INSTITUCIONAL - INSTITUCION TRANSFERENCIA	TOTAL
7279 - JUNTA DE DISTRITO MUNICIPAL DE PALO ALTO	12,383,671
7280 - JUNTA DE DISTRITO MUNICIPAL DE PALO VERDE	18,078,535
7281 - JUNTA DE DISTRITO MUNICIPAL DE PAYA	36,066,797
7282 - AYUNTAMIENTO MUNICIPAL DE PEDRO BRAND	91,214,896
7283 - JUNTA DE DISTRITO MUNICIPAL DE PEDRO CORTO	20,200,035
7284 - JUNTA DE DISTRITO MUNICIPAL DE PESCADERÍA	15,047,885
7285 - JUNTA DE DISTRITO MUNICIPAL DE PIZARRETE	18,381,360
7286 - JUNTA DE DISTRITO MUNICIPAL DE PLATANAL	15,070,295
7287 - JUNTA DE DISTRITO MUNICIPAL DE PROYECTO 4	14,050,235
7288 - JUNTA DE DISTRITO MUNICIPAL DE QUITA CORAZA	13,237,225
7289 - JUNTA DE DISTRITO MUNICIPAL DE QUITA SUEÑO	14,481,338
7290 - JUNTA DE DISTRITO MUNICIPAL DE RINCÓN	33,397,115
7291 - JUNTA DE DISTRITO MUNICIPAL DE RÍO VERDE ARRIBA	54,672,715
7292 - JUNTA DE DISTRITO MUNICIPAL DE SABANA ALTA	14,411,638
7293 - JUNTA DE DISTRITO MUNICIPAL DE SABANETA DE YÁSICA	17,277,620
7294 - JUNTA DE DISTRITO MUNICIPAL DE SABANA DEL PUERTO	30,266,291
7295 - JUNTA DE DISTRITO MUNICIPAL DE SABANA GRANDE DE HOSTOS	12,575,988
7296 - JUNTA DE DISTRITO MUNICIPAL DE SABANA LARGA (ELÍAS PIÑA)	12,893,568
7297 - JUNTA DE DISTRITO MUNICIPAL DE SABANETA	20,747,650
7298 - JUNTA DE DISTRITO MUNICIPAL DE LA SABINA	23,431,581
7299 - JUNTA DE DISTRITO MUNICIPAL DE SAN FRANCISCO DE JACAGUA	98,120,685
7300 - JUNTA DE DISTRITO MUNICIPAL DE SAN JOSÉ DE MATANZAS	30,267,523
7301 - JUNTA DE DISTRITO MUNICIPAL DE SAN JOSÉ DEL PUERTO	37,392,217
7302 - JUNTA DE DISTRITO MUNICIPAL DE SAN LUIS	140,116,672
7303 - JUNTA DE DISTRITO MUNICIPAL DE SANTANA (NIZAO)	19,594,577
7304 - JUNTA DE DISTRITO MUNICIPAL DE SANTANA (TAMAYO)	15,586,056
7305 - JUNTA DE DISTRITO MUNICIPAL DE TÁBARA ABAJO	15,929,465
7306 - JUNTA DE DISTRITO MUNICIPAL DE VENGAN A VER	13,197,178
7307 - JUNTA DE DISTRITO MUNICIPAL DE VERAGUA	37,893,368
7308 - AYUNTAMIENTO MUNICIPAL DE VILLA MONTELLANO	48,791,243
7309 - JUNTA DE DISTRITO MUNICIPAL DE VILLA DE PEDRO SÁNCHEZ	14,966,821
7310 - JUNTA DE DISTRITO MUNICIPAL DE VILLA ELISA	20,347,068
7311 - AYUNTAMIENTO MUNICIPAL DE VILLA HERMOSA	212,083,300
7312 - AYUNTAMIENTO MUNICIPAL DE VILLA LA MATA	41,448,937
7313 - JUNTA DE DISTRITO MUNICIPAL DE VILLA SOMBRERO	20,723,698
7314 - JUNTA DE DISTRITO MUNICIPAL DE VILLA DE SONADOR	23,483,132
7315 - JUNTA DE DISTRITO MUNICIPAL DE VILLARPANDO	20,878,723
7316 - JUNTA DE DISTRITO MUNICIPAL DE YÁSICA ARRIBA	23,317,472
7317 - JUNTA DE DISTRITO MUNICIPAL DE YERBA BUENA	13,446,772
7318 - AYUNTAMIENTO MUNICIPAL DE PUÑAL	55,131,250
7319 - AYUNTAMIENTO MUNICIPAL DE GUAYACANES	39,919,916
7320 - JUNTA DE DISTRITO MUNICIPAL DE PANTOJA	127,991,288

# Gobierno Central

Clasificación Institucional según Institución Transferencia  
Proyecto de Ley de Presupuesto 2025  
Valores en RD\$

12 de 14

INSTITUCIONAL - INSTITUCION TRANSFERENCIA	TOTAL
7321 - JUNTA DE DISTRITO MUNICIPAL DE PALMAREJO ?- VILLA LINDA	40,641,957
7322 - JUNTA DE DISTRITO MUNICIPAL DE LA GUÁYIGA	87,231,711
7323 - JUNTA DE DISTRITO MUNICIPAL DE LA CUABA	24,492,248
7324 - JUNTA DE DISTRITO MUNICIPAL DE EL LIMONAL	16,080,858
7325 - JUNTA DE DISTRITO MUNICIPAL DE NARANJAL	13,373,198
7326 - JUNTA DE DISTRITO MUNICIPAL DE LAS BARIAS LA ESTANCIA (AZUA)	20,962,583
7327 - JUNTA DE DISTRITO MUNICIPAL DE BARRERAS	13,036,992
7328 - JUNTA DE DISTRITO MUNICIPAL DE DOÑA EMMA BALAGUER VIUDA VALLEJO	13,220,927
7329 - JUNTA DE DISTRITO MUNICIPAL DE LAS LOMAS	16,261,235
7330 - JUNTA DE DISTRITO MUNICIPAL DE CLAVELLINA (AZUA)	13,791,155
7331 - JUNTA DE DISTRITO MUNICIPAL DE PUERTO VIEJO	12,957,830
7332 - JUNTA DE DISTRITO MUNICIPAL DE MONTE BONITO	13,468,658
7333 - JUNTA DE DISTRITO MUNICIPAL DE LOS FRÍOS	13,070,053
7334 - JUNTA DE DISTRITO MUNICIPAL DE HATO NUEVO CORTES	14,724,888
7335 - JUNTA DE DISTRITO MUNICIPAL DE PROYECTO 2C	13,278,668
7336 - JUNTA DE DISTRITO MUNICIPAL DE LA JAGUA	14,915,090
7337 - JUNTA DE DISTRITO MUNICIPAL DE GUANITO (SAN JUAN DE LA MAGUANA)	13,645,143
7338 - JUNTA DE DISTRITO MUNICIPAL DE LAS CHARCAS DE MARÍA NOVA	14,068,267
7339 - JUNTA DE DISTRITO MUNICIPAL DE LAS MAGUANAS HATO NUEVO	16,483,158
7340 - JUNTA DE DISTRITO MUNICIPAL DE CARRERA DE YEGUAS	17,248,080
7341 - JUNTA DE DISTRITO MUNICIPAL DE JÍNOVA	16,043,192
7342 - JUNTA DE DISTRITO MUNICIPAL DE JORGILLO	13,183,208
7343 - JUNTA DE DISTRITO MUNICIPAL DE GUAYABO	15,422,001
7344 - JUNTA DE DISTRITO MUNICIPAL DE SABANA CRUZ	12,939,202
7345 - JUNTA DE DISTRITO MUNICIPAL DE SABANA HIGUERO	12,991,822
7346 - JUNTA DE DISTRITO MUNICIPAL DE RANCHO DE LA GUARDIA	13,516,155
7347 - JUNTA DE DISTRITO MUNICIPAL DE GUANITO (EL LLANO)	14,569,145
7348 - JUNTA DE DISTRITO MUNICIPAL DE LA GUÁZARA	12,817,198
7349 - JUNTA DE DISTRITO MUNICIPAL DE CABEZA DE TORO	12,804,162
7350 - JUNTA DE DISTRITO MUNICIPAL DE MENA	13,051,426
7351 - JUNTA DE DISTRITO MUNICIPAL DE SANTA BÁRBARA EL 6	13,230,705
7352 - JUNTA DE DISTRITO MUNICIPAL EL SALADO	13,093,336
7353 - JUNTA DE DISTRITO MUNICIPAL DE BATEY 8	13,858,195
7354 - JUNTA DE DISTRITO MUNICIPAL DE CALETA (LA ROMANA)	29,110,088
7355 - JUNTA DE DISTRITO MUNICIPAL DE SAN FRANCISCO VICENTILLO	15,468,093
7356 - JUNTA DE DISTRITO MUNICIPAL DE SANTA LUCÍA	31,849,795
7357 - JUNTA DE DISTRITO MUNICIPAL DE GINA	13,389,962
7358 - JUNTA DE DISTRITO MUNICIPAL DE VERÓN PUNTA CANA	286,853,813
7359 - JUNTA DE DISTRITO MUNICIPAL DE JAYACO	31,535,253
7360 - JUNTA DE DISTRITO MUNICIPAL DE ARROYO TORO MASIPEDRO	14,010,367
7361 - JUNTA DE DISTRITO MUNICIPAL DE LA SALVIA LOS QUEMADOS	19,878,603
7362 - JUNTA DE DISTRITO MUNICIPAL DE MANABAO	14,788,283

# Gobierno Central

Clasificación Institucional según Institución Transferencia  
Proyecto de Ley de Presupuesto 2025  
Valores en RD\$

13 de 14

INSTITUCIONAL - INSTITUCION TRANSFERENCIA	TOTAL
7363 - JUNTA DE DISTRITO MUNICIPAL DE VILLA MAGANTE	13,557,328
7364 - JUNTA DE DISTRITO MUNICIPAL DE JAYA	16,895,880
7365 - JUNTA DE DISTRITO MUNICIPAL DE DON ANTONIO GUZMÁN FERNÁNDEZ	19,474,420
7366 - JUNTA DE DISTRITO MUNICIPAL DE BARRAQUITO	13,222,788
7367 - JUNTA DE DISTRITO MUNICIPAL EL AGUACATE	13,555,271
7368 - JUNTA DE DISTRITO MUNICIPAL DE COMEDERO ARRIBA	13,887,821
7369 - JUNTA DE DISTRITO MUNICIPAL DE CABALLERO	13,766,345
7370 - JUNTA DE DISTRITO MUNICIPAL DE HERNANDO ALONSO	15,585,350
7371 - JUNTA DE DISTRITO MUNICIPAL DE ARROYO AL MEDIO	28,770,740
7372 - JUNTA DE DISTRITO MUNICIPAL DE CANCA LA PIEDRA	29,410,918
7373 - JUNTA DE DISTRITO MUNICIPAL DE LAS PALOMAS	34,222,205
7374 - JUNTA DE DISTRITO MUNICIPAL DE GUAYABAL (PUÑAL)	28,996,015
7375 - JUNTA DE DISTRITO MUNICIPAL DE CANABACOA	28,637,105
7376 - JUNTA DE DISTRITO MUNICIPAL DE MAIMÓN (PUERTO PLATA)	28,073,988
7377 - JUNTA DE DISTRITO MUNICIPAL DE RÍO GRANDE	15,002,781
7378 - JUNTA DE DISTRITO MUNICIPAL EL ESTRECHO DE LUPERÓN OMAR BROSS	13,259,111
7379 - JUNTA DE DISTRITO MUNICIPAL DE BOCA DE MAO	15,523,012
7380 - JUNTA DE DISTRITO MUNICIPAL DE PARADERO	12,425,580
7381 - JUNTA DE DISTRITO MUNICIPAL DE SANTIAGO DE LA CRUZ	13,155,735
7382 - JUNTA DE DISTRITO MUNICIPAL DE GUALETE	12,888,912
7383 - JUNTA DE DISTRITO MUNICIPAL DE VILLA CENTRAL	45,251,875
7384 - JUNTA DE DISTRITO MUNICIPAL DE LA ZANJA	26,415,115
7385 - AYUNTAMIENTO MUNICIPAL DE EL PEÑÓN	24,061,473
7386 - JUNTA DE DISTRITO MUNICIPAL MAMÁ TINGÓ	25,518,373
7387 - JUNTA DE DISTRITO MUNICIPAL DE TAVERA	31,720,863
7388 - JUNTA DE DISTRITO MUNICIPAL DE ZAMBRANA ABAJO	33,556,063
7389 - JUNTA DE DISTRITO MUNICIPAL DE DON JUAN RODRÍGUEZ	37,074,015
7390 - JUNTA DE DISTRITO MUNICIPAL DE DOÑA ANA	34,522,850
7391 - JUNTA DE DISTRITO MUNICIPAL DE HATILLO	69,384,618
7392 - JUNTA DE DISTRITO MUNICIPAL DE QUITA SUEÑO (BAJOS DE HAINA)	55,425,766
7393 - JUNTA DE DISTRITO MUNICIPAL DE SANTA MARÍA	14,953,628
7394 - JUNTA DE DISTRITO MUNICIPAL SANTIAGO OESTE	219,500,708
9984 - SOCIEDAD CIVIL CON ACUERDOS PARTICULARES CON SECTOR EDUCATIVO	169,296,993
9985 - IGLESIAS EN CONVENIOS DE COGESTIÓN CON SECTOR EDUCATIVO	473,609,479
9987 - ORGANIZACION NO GUBERNAMENTAL EN EL AREA DE IND. Y COM.	81,278,009
9989 - ORGANIZACION NO GUBERNAMENTAL EN EL AREA DE VIVIENDA Y URB.	58,633,000
9991 - ORGANIZACION NO GUBERNAMENTAL EN EL AREA DE SALUD	1,091,330,189
9992 - ORGANIZACION NO GUBERNAMENTAL EN EL AREA DE EDUCACIÓN	510,288,954
9993 - ORGANIZACION NO GUBERNAMENTAL EN EL AREA DE DEPORTE	199,357,000
9994 - ORGANIZACION NO GUBERNAMENTAL EN EL AREA DE CULTURA	166,456,250
9995 - ORGANIZACION NO GUBERNAMENTAL EN EL AREA DE MEDIO AMBIENTE	354,842,000
9996 - ORGANIZACION NO GUBERNAMENTAL EN EL AREA RELIGIOSA	189,127,373



# Gobierno Central

Clasificación Institucional según Institución Transferencia  
Proyecto de Ley de Presupuesto 2025  
Valores en RD\$

14 de 14

INSTITUCIONAL - INSTITUCION TRANSFERENCIA	TOTAL
9997 - ORGANIZACION NO GUBERNAMENTAL EN EL AREA DE AGRICULTURA	136,361,608
9998 - ORGANIZACION NO GUBERNAMENTAL EN EL AREA DE ASISTENCIA SOCIAL	393,215,179
9999 - ORGANIZACION NO GUBERNAMENTAL EN EL AREA DE JUSTICIA	3,514,600
<b>TOTAL GENERAL</b>	<b>406,421,832,152</b>

Fuente : Sistema de Información de la Gestión Financiera (SIGEF)



# Gobierno Central

Transferencias a Instituciones según Fuente de Financiamiento  
Proyecto de Ley de Presupuesto 2025  
Valores RD\$

CAPÍTULO / SUBCAPÍTULO / INST. RECEPTORA		TRANSFERENCIAS DE CAPITAL					TRANSFERENCIAS DE CAPITAL					TOTAL GENERAL		
		FONDO GENERAL	FONDOS CON DESTINO ESPECÍFICO	CRÉDITO INTERNO	CREDITO EXTERNO	DONACION EXTERNA	TOTAL TRANSFERENCIAS DE CAPITAL	FONDO GENERAL	FONDOS CON DESTINO ESPECÍFICO	CRÉDITO INTERNO	CREDITO EXTERNO		DONACION EXTERNA	TOTAL TRANSFERENCIAS DE CAPITAL
0101	SENADO DE LA REPÚBLICA	421,700,000					421,700,000							421,700,000
01	CÁMARA DE SENADORES	421,700,000					421,700,000							421,700,000
0000	NO APLICA	404,700,000					404,700,000							404,700,000
9998	ORGANIZACION NO GUBERNAMENTAL EN EL AREA DE ASISTENCIA SOCIAL	17,000,000					17,000,000							17,000,000
0102	CÁMARA DE DIPUTADOS	731,402,649					731,402,649							731,402,649
01	CÁMARA DE DIPUTADOS	731,402,649					731,402,649							731,402,649
0000	NO APLICA	691,290,874					691,290,874							691,290,874
9998	ORGANIZACION NO GUBERNAMENTAL EN EL AREA DE ASISTENCIA SOCIAL	40,111,775					40,111,775							40,111,775
0201	PRESIDENCIA DE LA REPÚBLICA	48,864,912,792	73,361,802		7,688,750,640		56,627,025,234	4,817,436,114		2,212,563,886	16,113,377,500		23,143,377,500	79,770,402,734
01	MINISTERIO ADMINISTRATIVO DE LA PRESIDENCIA	2,180,960,555					2,180,960,555							2,180,960,555
0000	NO APLICA	173,816,717					173,816,717							173,816,717
2049	OFICINA DE COORDINACIÓN PRESIDENCIAL	8,665,124					8,665,124							8,665,124
2056	DIRECCIÓN NACIONAL DE INVESTIGACIONES	1,583,663,831					1,583,663,831							1,583,663,831
5109	DEFENSA CIVIL	230,514,883					230,514,883							230,514,883
9996	ORGANIZACION NO GUBERNAMENTAL EN EL AREA RELIGIOSA	180,800,000					180,800,000							180,800,000
9998	ORGANIZACION NO GUBERNAMENTAL EN EL AREA DE ASISTENCIA SOCIAL	3,500,000					3,500,000							3,500,000
02	GABINETE DE LA POLÍTICA SOCIAL	46,112,371,818	73,361,802		7,688,750,640		53,874,484,260							53,874,484,260
0000	NO APLICA	7,193,688,716			75,732,000		7,269,420,716							7,269,420,716
2311	ALIMÉNTATE	30,366,370,800					30,366,370,800							30,366,370,800
2312	SUPÉRATE MUJER	111,600,000					111,600,000							111,600,000
2314	BONO DISCAPACIDAD	480,600,000					480,600,000							480,600,000
4174	AYUDA A ENVEJECIENTES	399,996,000					399,996,000							399,996,000
4176	SUBSIDIO G L P TRANSPORTE	683,829,996					683,829,996							683,829,996
4177	SUBSIDIO G L P HOGARES				7,613,018,640		7,613,018,640							7,613,018,640
4180	INCENTIVO A LA EDUCACION SUPERIOR	153,780,000					153,780,000							153,780,000
4188	SUBSIDIO BONO LUZ	4,535,794,156					4,535,794,156							4,535,794,156
5151	CONSEJO NACIONAL PARA LA NIÑEZ Y LA ADOLESCENCIA	1,865,004,141	73,361,802				1,938,365,943							1,938,365,943
5176	CONSEJO NACIONAL DE DISCAPACIDAD (CONADIS)	321,708,009					321,708,009							321,708,009
04	CONTRALORIA GENERAL DE LA REPUBLICA	300,000					300,000							300,000
0000	NO APLICA	300,000					300,000							300,000
06	MINISTERIO DE LA PRESIDENCIA	571,280,419					571,280,419	4,817,436,114		2,212,563,886	16,113,377,500		23,143,377,500	23,714,657,919

# Gobierno Central

## Transferencias a Instituciones según Fuente de Financiamiento Proyecto de Ley de Presupuesto 2025 Valores RD\$

2 de 28

CAPÍTULO / SUBCAPÍTULO / INST. RECEPTORA		TRANSFERENCIAS DE CAPITAL					TRANSFERENCIAS DE CAPITAL					TOTAL GENERAL		
		FONDO GENERAL	FONDOS CON DESTINO ESPECÍFICO	CRÉDITO INTERNO	CREDITO EXTERNO	DONACION EXTERNA	TOTAL TRANSFERENCIAS DE CAPITAL	FONDO GENERAL	FONDOS CON DESTINO ESPECÍFICO	CRÉDITO INTERNO	CREDITO EXTERNO		DONACION EXTERNA	TOTAL TRANSFERENCIAS DE CAPITAL
0201	PRESIDENCIA DE LA REPÚBLICA	48,864,912,792	73,361,802		7,688,750,640		56,627,025,234	4,817,436,114		2,212,563,886	16,113,377,500		23,143,377,500	79,770,402,734
0000	NO APLICA	11,807,180					11,807,180	4,787,436,114		2,212,563,886	16,113,377,500		23,113,377,500	23,125,184,680
2296	GOBERNACIÓN PROVINCIAL DE SANTIAGO DE LOS CABALLEROS	120,000					120,000							120,000
5175	CONSEJO NACIONAL DE COMPETITIVIDAD	209,353,239					209,353,239	30,000,000					30,000,000	239,353,239
5184	DIRECCIÓN GENERAL DE ALIANZAS PÚBLICO-PRIVADAS	350,000,000					350,000,000							350,000,000
0202	MINISTERIO DE INTERIOR Y POLICÍA	1,677,405,401	16,145,262,353				17,822,667,754	100,000,000	9,925,543,008				10,025,543,008	27,848,210,762
01	MINISTERIO DE INTERIOR Y POLICIA	1,668,905,401	16,145,262,353				17,814,167,754		9,925,543,008				9,925,543,008	27,739,710,762
0000	NO APLICA	136,970,342	7,000,000				143,970,342							143,970,342
2031	CUERPOS DE BOMBEROS DEL INTERIOR	986,047,350					986,047,350							986,047,350
2174	CUERPO DE BOMBEROS DE SAN LUIS	12,516,709					12,516,709							12,516,709
2177	CUERPO DE BOMBEROS DE GUERRA	12,493,565					12,493,565							12,493,565
2231	CUERPO DE BOMBEROS DISTRITO MUNICIPAL LA VICTORIA	9,600,474					9,600,474							9,600,474
2245	CUERPO DE BOMBERO DISTRITO MUNICIPAL LA CALETA	9,008,434					9,008,434							9,008,434
2246	CUERPO DE BOMBERO D. M. PALMAREJO VILLA LINDA	5,784,712					5,784,712							5,784,712
2256	CUERPO DE BOMBERO DE PANTOJA	5,652,632					5,652,632							5,652,632
2262	Cuerpo de Bomberos de la Cuaba	3,553,880					3,553,880							3,553,880
2263	Cuerpo de Bomberos de la Guayiga	3,587,962					3,587,962							3,587,962
5121	LIGA MUNICIPAL DOMINICANA		1,249,947,745				1,249,947,745							1,249,947,745
5211	TESORERÍA DE LA SEGURIDAD SOCIAL	151,600,000					151,600,000							151,600,000
7001	AYUNTAMIENTO DEL DISTRITO NACIONAL	315,189,341	1,286,702,398				1,601,891,739		857,801,598				857,801,598	2,459,693,337
7002	AYUNTAMIENTO MUNICIPAL DE ALTAMIRA		27,676,251				27,676,251		18,450,834				18,450,834	46,127,085
7003	AYUNTAMIENTO MUNICIPAL DE ARENOSO		14,535,457				14,535,457		9,690,305				9,690,305	24,225,762
7004	AYUNTAMIENTO MUNICIPAL DE AZUA DE COMPOSTELA		82,786,718				82,786,718		55,191,145				55,191,145	137,977,863
7005	AYUNTAMIENTO MUNICIPAL DE BAJOS DE HAINA		125,559,750				125,559,750		83,706,500				83,706,500	209,266,250
7006	AYUNTAMIENTO MUNICIPAL DE BANÍ		128,345,130				128,345,130		85,563,420				85,563,420	213,908,550
7007	AYUNTAMIENTO MUNICIPAL DE BÁNICA		13,853,621				13,853,621		9,235,747				9,235,747	23,089,368
7008	AYUNTAMIENTO MUNICIPAL DE SANTA CRUZ DE BARAHONA		82,904,848				82,904,848		55,269,898				55,269,898	138,174,746
7009	AYUNTAMIENTO MUNICIPAL DE BAYAGUANA		47,156,050				47,156,050		31,437,366				31,437,366	78,593,416
7010	AYUNTAMIENTO MUNICIPAL DE BOHECHÍO		13,942,146				13,942,146		9,294,764				9,294,764	23,236,910
7011	AYUNTAMIENTO MUNICIPAL DE CABRAL		23,335,203				23,335,203		15,556,802				15,556,802	38,892,005
7012	AYUNTAMIENTO MUNICIPAL DE CABRERA		23,538,380				23,538,380		15,692,253				15,692,253	39,230,633

Gobierno Central

Transferencias a Instituciones según Fuente de Financiamiento  
Proyecto de Ley de Presupuesto 2025  
Valores RD\$

CAPÍTULO / SUBCAPÍTULO / INST. RECEPTORA		TRANSFERENCIAS DE CAPITAL						TRANSFERENCIAS DE CAPITAL						TOTAL GENERAL
		FONDO GENERAL	FONDOS CON DESTINO ESPECÍFICO	CRÉDITO INTERNO	CREDITO EXTERNO	DONACION EXTERNA	TOTAL TRANSFERENCIAS DE CAPITAL	FONDO GENERAL	FONDOS CON DESTINO ESPECÍFICO	CRÉDITO INTERNO	CREDITO EXTERNO	DONACION EXTERNA	TOTAL TRANSFERENCIAS DE CAPITAL	
0202	MINISTERIO DE INTERIOR Y POLICÍA	1,677,405,401	16,145,262,353				17,822,667,754	100,000,000	9,925,543,008				10,025,543,008	27,848,210,762
7013	AYUNTAMIENTO MUNICIPAL DE CAMBITA GARABITOS		31,028,811				31,028,811		20,685,874				20,685,874	51,714,685
7014	AYUNTAMIENTO MUNICIPAL DE CASTAÑUELAS		16,834,022				16,834,022		11,222,681				11,222,681	28,056,703
7015	AYUNTAMIENTO MUNICIPAL DE CASTILLO		25,839,559				25,839,559		17,226,372				17,226,372	43,065,931
7016	AYUNTAMIENTO MUNICIPAL DE CAYETANO GERMOSÉN		15,360,129				15,360,129		10,240,086				10,240,086	25,600,215
7017	AYUNTAMIENTO MUNICIPAL DE CEVICOS		18,208,030				18,208,030		12,138,687				12,138,687	30,346,717
7018	AYUNTAMIENTO MUNICIPAL DE CONSUELO		50,664,055				50,664,055		33,776,036				33,776,036	84,440,091
7019	AYUNTAMIENTO MUNICIPAL DE CONSTANZA		53,617,592				53,617,592		35,745,061				35,745,061	89,362,653
7020	AYUNTAMIENTO MUNICIPAL DE COTUÍ		78,218,474				78,218,474		52,145,649				52,145,649	130,364,123
7021	AYUNTAMIENTO MUNICIPAL DE SANTO DOMINGO ESTE	16,900,000	1,201,568,162				1,218,468,162		801,045,441				801,045,441	2,019,513,603
7022	AYUNTAMIENTO MUNICIPAL DE DAJABÓN		39,559,046				39,559,046		26,372,697				26,372,697	65,931,743
7023	AYUNTAMIENTO MUNICIPAL DE BOCA CHICA		103,468,395				103,468,395		68,978,930				68,978,930	172,447,325
7024	AYUNTAMIENTO MUNICIPAL DE DUVERGÉ		20,964,710				20,964,710		13,976,473				13,976,473	34,941,183
7025	AYUNTAMIENTO MUNICIPAL DE EL CERCADO		25,160,499				25,160,499		16,773,666				16,773,666	41,934,165
7026	AYUNTAMIENTO MUNICIPAL DE EL FACTOR		22,754,226				22,754,226		15,169,484				15,169,484	37,923,710
7027	AYUNTAMIENTO MUNICIPAL DE EL LLANO		14,506,893				14,506,893		9,671,262				9,671,262	24,178,155
7028	AYUNTAMIENTO MUNICIPAL DE SANTO DOMINGO OESTE		512,551,922				512,551,922		341,701,281				341,701,281	854,253,203
7029	AYUNTAMIENTO MUNICIPAL DE SANTA CRUZ DEL SEYBO		69,891,761				69,891,761		46,594,507				46,594,507	116,486,268
7030	AYUNTAMIENTO MUNICIPAL DE COMENDADOR		28,604,439				28,604,439		19,069,626				19,069,626	47,674,065
7031	AYUNTAMIENTO MUNICIPAL DE EL VALLE		16,030,796				16,030,796		10,687,197				10,687,197	26,717,993
7032	AYUNTAMIENTO MUNICIPAL DE ENRIQUILLO		18,522,317				18,522,317		12,348,211				12,348,211	30,870,528
7033	AYUNTAMIENTO MUNICIPAL DE ESPERANZA		61,763,021				61,763,021		41,175,347				41,175,347	102,938,368
7034	AYUNTAMIENTO MUNICIPAL DE ESTEBANÍA		14,961,133				14,961,133		9,974,088				9,974,088	24,935,221
7035	AYUNTAMIENTO MUNICIPAL DE FANTINO		34,679,529				34,679,529		23,119,686				23,119,686	57,799,215
7036	AYUNTAMIENTO MUNICIPAL DE SANTO DOMINGO NORTE		733,154,622				733,154,622		488,769,748				488,769,748	1,221,924,370
7037	AYUNTAMIENTO MUNICIPAL DE GALVÁN		20,810,841				20,810,841		13,873,894				13,873,894	34,684,735

# Gobierno Central

Transferencias a Instituciones según Fuente de Financiamiento  
Proyecto de Ley de Presupuesto 2025  
Valores RD\$

CAPÍTULO / SUBCAPÍTULO / INST. RECEPTORA		TRANSFERENCIAS DE CAPITAL						TRANSFERENCIAS DE CAPITAL						TOTAL GENERAL
		FONDO GENERAL	FONDOS CON DESTINO ESPECÍFICO	CRÉDITO INTERNO	CREDITO EXTERNO	DONACION EXTERNA	TOTAL TRANSFERENCIAS DE CAPITAL	FONDO GENERAL	FONDOS CON DESTINO ESPECÍFICO	CRÉDITO INTERNO	CREDITO EXTERNO	DONACION EXTERNA	TOTAL TRANSFERENCIAS DE CAPITAL	
0202	MINISTERIO DE INTERIOR Y POLICÍA	1,677,405,401	16,145,262,353				17,822,667,754	100,000,000	9,925,543,008				10,025,543,008	27,848,210,762
7038	AYUNTAMIENTO MUNICIPAL DE GASPAR HERNÁNDEZ		24,687,413				24,687,413		16,458,275				16,458,275	41,145,688
7039	AYUNTAMIENTO MUNICIPAL DE GUANANICO		15,178,680				15,178,680		10,119,120				10,119,120	25,297,800
7040	AYUNTAMIENTO MUNICIPAL DE GUAYABAL (AZUA)		14,842,790				14,842,790		9,895,193				9,895,193	24,737,983
7041	AYUNTAMIENTO MUNICIPAL DE GUAYMATE		26,955,439				26,955,439		17,970,293				17,970,293	44,925,732
7042	AYUNTAMIENTO MUNICIPAL DE GUAYUBÍN		21,636,744				21,636,744		14,424,496				14,424,496	36,061,240
7043	AYUNTAMIENTO MUNICIPAL DE HATO MAYOR DEL REY		64,717,362				64,717,362		43,144,908				43,144,908	107,862,270
7044	AYUNTAMIENTO MUNICIPAL DE SALVALEÓN DE HIGÜEY		291,890,736				291,890,736		194,593,824				194,593,824	486,484,560
7045	AYUNTAMIENTO MUNICIPAL DE HONDO VALLE		15,448,968				15,448,968		10,299,312				10,299,312	25,748,280
7046	AYUNTAMIENTO MUNICIPAL DE HOSTOS		14,484,909				14,484,909		9,656,606				9,656,606	24,141,515
7047	AYUNTAMIENTO MUNICIPAL DE IMBERT		34,833,131				34,833,131		23,222,087				23,222,087	58,055,218
7048	AYUNTAMIENTO MUNICIPAL DE JAMAO AL NORTE		15,645,485				15,645,485		10,430,323				10,430,323	26,075,808
7049	AYUNTAMIENTO MUNICIPAL DE JÁNICO		16,424,258				16,424,258		10,949,505				10,949,505	27,373,763
7050	AYUNTAMIENTO MUNICIPAL DE JARABACOA		59,102,708				59,102,708		39,401,805				39,401,805	98,504,513
7051	AYUNTAMIENTO MUNICIPAL DE JIMA ABAJO		27,409,541				27,409,541		18,273,027				18,273,027	45,682,568
7052	AYUNTAMIENTO MUNICIPAL DE JIMANÍ		16,755,712				16,755,712		11,170,475				11,170,475	27,926,187
7053	JUNTA DE DISTRITO MUNICIPAL DE JOSÉ CONTRERAS		10,343,756				10,343,756		6,895,837				6,895,837	17,239,593
7054	AYUNTAMIENTO MUNICIPAL DE JUAN DE HERRERA		15,828,581				15,828,581		10,552,387				10,552,387	26,380,968
7055	AYUNTAMIENTO MUNICIPAL DE JUAN SANTIAGO		14,559,319				14,559,319		9,706,213				9,706,213	24,265,532
7056	AYUNTAMIENTO MUNICIPAL DE LA DESCUBIERTA		15,799,301				15,799,301		10,532,867				10,532,867	26,332,168
7057	JUNTA DE DISTRITO MUNICIPAL DE LAGUNA NISIBÓN		15,369,752				15,369,752		10,246,501				10,246,501	25,616,253
7058	AYUNTAMIENTO MUNICIPAL DE LAGUNA SALADA		16,986,327				16,986,327		11,324,218				11,324,218	28,310,545
7059	JUNTA DE DISTRITO MUNICIPAL DE LA CUEVA		11,106,051				11,106,051		7,404,034				7,404,034	18,510,085
7060	JUNTA DE DISTRITO MUNICIPAL DE LA OTRA BANDA		39,658,133				39,658,133		26,438,755				26,438,755	66,096,888

# Gobierno Central

Transferencias a Instituciones según Fuente de Financiamiento  
Proyecto de Ley de Presupuesto 2025  
Valores RD\$

CAPÍTULO / SUBCAPÍTULO / INST. RECEPTORA		TRANSFERENCIAS DE CAPITAL						TRANSFERENCIAS DE CAPITAL						TOTAL GENERAL
		FONDO GENERAL	FONDOS CON DESTINO ESPECÍFICO	CRÉDITO INTERNO	CREDITO EXTERNO	DONACION EXTERNA	TOTAL TRANSFERENCIAS DE CAPITAL	FONDO GENERAL	FONDOS CON DESTINO ESPECÍFICO	CRÉDITO INTERNO	CREDITO EXTERNO	DONACION EXTERNA	TOTAL TRANSFERENCIAS DE CAPITAL	
0202	MINISTERIO DE INTERIOR Y POLICÍA	1,677,405,401	16,145,262,353				17,822,667,754	100,000,000	9,925,543,008				10,025,543,008	27,848,210,762
7061	AYUNTAMIENTO MUNICIPAL DE LOS CACAOS		17,234,059				17,234,059		11,489,373				11,489,373	28,723,432
7062	AYUNTAMIENTO MUNICIPAL DE LAS CHARCAS		15,761,949				15,761,949		10,507,966				10,507,966	26,269,915
7063	AYUNTAMIENTO MUNICIPAL DE LAS SALINAS		14,719,441				14,719,441		9,812,961				9,812,961	24,532,402
7064	AYUNTAMIENTO MUNICIPAL DE LAS GUÁRANAS		22,927,571				22,927,571		15,285,047				15,285,047	38,212,618
7065	AYUNTAMIENTO MUNICIPAL DE LAS MATAS DE FARFÁN		50,202,237				50,202,237		33,468,158				33,468,158	83,670,395
7066	AYUNTAMIENTO MUNICIPAL DE LAS MATAS DE SANTA CRUZ		18,680,572				18,680,572		12,453,714				12,453,714	31,134,286
7067	AYUNTAMIENTO MUNICIPAL DE LA YAYAS DE VIAJAMA		15,186,528				15,186,528		10,124,352				10,124,352	25,310,880
7068	AYUNTAMIENTO MUNICIPAL DE LAS TERRENAS		32,071,535				32,071,535		21,381,023				21,381,023	53,452,558
7069	AYUNTAMIENTO MUNICIPAL DE LA ROMANA		174,170,048				174,170,048		116,113,365				116,113,365	290,283,413
7070	AYUNTAMIENTO MUNICIPAL DE LA VEGA		276,786,332				276,786,332		184,524,221				184,524,221	461,310,553
7071	AYUNTAMIENTO MUNICIPAL DE LICEY AL MEDIO		21,795,143				21,795,143		14,530,095				14,530,095	36,325,238
7072	AYUNTAMIENTO MUNICIPAL DE LOMA DE CABRERA		19,086,392				19,086,392		12,724,261				12,724,261	31,810,653
7073	AYUNTAMIENTO MUNICIPAL DE VILLA LOS ALMÁCIGOS		20,386,225				20,386,225		13,590,816				13,590,816	33,977,041
7074	AYUNTAMIENTO MUNICIPAL DE LOS HIDALGOS		17,311,716				17,311,716		11,541,144				11,541,144	28,852,860
7075	AYUNTAMIENTO MUNICIPAL DE SAN JOSÉ DE LOS LLANOS		27,970,726				27,970,726		18,647,151				18,647,151	46,617,877
7076	AYUNTAMIENTO MUNICIPAL DE LOS RÍOS		15,002,262				15,002,262		10,001,508				10,001,508	25,003,770
7077	AYUNTAMIENTO MUNICIPAL DE LUPERÓN		20,126,162				20,126,162		13,417,441				13,417,441	33,543,603
7078	AYUNTAMIENTO MUNICIPAL DE MAIMÓN		31,147,321				31,147,321		20,764,880				20,764,880	51,912,201
7079	AYUNTAMIENTO MUNICIPAL DE MELLA		13,975,734				13,975,734		9,317,156				9,317,156	23,292,890
7080	AYUNTAMIENTO MUNICIPAL DE MICHES		20,221,331				20,221,331		13,480,887				13,480,887	33,702,218
7081	AYUNTAMIENTO MUNICIPAL DE MOCA		126,579,794				126,579,794		84,386,529				84,386,529	210,966,323
7082	AYUNTAMIENTO MUNICIPAL DE MONCIÓN		19,957,839				19,957,839		13,305,226				13,305,226	33,263,065
7083	AYUNTAMIENTO MUNICIPAL DE BONAÓ		115,401,268				115,401,268		76,934,179				76,934,179	192,335,447
7084	AYUNTAMIENTO MUNICIPAL DE SAN FERNANDO DE MONTE CRISTI		35,334,081				35,334,081		23,556,054				23,556,054	58,890,135
7085	AYUNTAMIENTO MUNICIPAL DE MONTE PLATA		38,206,334				38,206,334		25,470,889				25,470,889	63,677,223

Gobierno Central

Transferencias a Instituciones según Fuente de Financiamiento  
Proyecto de Ley de Presupuesto 2025  
Valores RD\$

CAPÍTULO / SUBCAPÍTULO / INST. RECEPTORA		TRANSFERENCIAS DE CAPITAL						TRANSFERENCIAS DE CAPITAL						TOTAL GENERAL
		FONDO GENERAL	FONDOS CON DESTINO ESPECÍFICO	CRÉDITO INTERNO	CREDITO EXTERNO	DONACION EXTERNA	TOTAL TRANSFERENCIAS DE CAPITAL	FONDO GENERAL	FONDOS CON DESTINO ESPECÍFICO	CRÉDITO INTERNO	CREDITO EXTERNO	DONACION EXTERNA	TOTAL TRANSFERENCIAS DE CAPITAL	
0202	MINISTERIO DE INTERIOR Y POLICÍA	1,677,405,401	16,145,262,353				17,822,667,754	100,000,000	9,925,543,008				10,025,543,008	27,848,210,762
7086	AYUNTAMIENTO MUNICIPAL DE NAGUA		58,789,005				58,789,005		39,192,670				39,192,670	97,981,675
7087	AYUNTAMIENTO MUNICIPAL DE NEYBA		38,617,051				38,617,051		25,744,700				25,744,700	64,361,751
7088	AYUNTAMIENTO MUNICIPAL DE NIZAO		20,843,259				20,843,259		13,895,506				13,895,506	34,738,765
7089	AYUNTAMIENTO MUNICIPAL DE OVIEDO		14,303,158				14,303,158		9,535,439				9,535,439	23,838,597
7090	AYUNTAMIENTO MUNICIPAL DE PADRE LAS CASAS		15,854,868				15,854,868		10,569,912				10,569,912	26,424,780
7091	AYUNTAMIENTO MUNICIPAL DE PARAÍSO		18,681,883				18,681,883		12,454,589				12,454,589	31,136,472
7092	AYUNTAMIENTO MUNICIPAL DE PARTIDO		15,372,687				15,372,687		10,248,458				10,248,458	25,621,145
7093	AYUNTAMIENTO MUNICIPAL DE PEDERNALES		26,512,005				26,512,005		17,674,670				17,674,670	44,186,675
7094	JUNTA DE DISTRITO MUNICIPAL DE PEDRO GARCÍA		9,136,373				9,136,373		6,090,915				6,090,915	15,227,288
7095	AYUNTAMIENTO MUNICIPAL DE PEDRO SANTANA		14,420,247				14,420,247		9,613,498				9,613,498	24,033,745
7096	AYUNTAMIENTO MUNICIPAL DE PEPILLO SALCEDO		15,145,427				15,145,427		10,096,951				10,096,951	25,242,378
7097	AYUNTAMIENTO MUNICIPAL DE PERALTA		21,884,189				21,884,189		14,589,459				14,589,459	36,473,648
7098	AYUNTAMIENTO MUNICIPAL DE PIMENTEL		28,296,593				28,296,593		18,864,395				18,864,395	47,160,988
7099	AYUNTAMIENTO MUNICIPAL DE PIEDRA BLANCA		21,799,878				21,799,878		14,533,252				14,533,252	36,333,130
7100	AYUNTAMIENTO MUNICIPAL DE POLO		16,576,852				16,576,852		11,051,235				11,051,235	27,628,087
7101	AYUNTAMIENTO MUNICIPAL DE POSTRER RÍO		14,319,480				14,319,480		9,546,320				9,546,320	23,865,800
7102	AYUNTAMIENTO MUNICIPAL DE SAN FELIPE DE PUERTO PLATA		183,482,064				183,482,064		122,321,376				122,321,376	305,803,440
7103	AYUNTAMIENTO MUNICIPAL DE QUISQUEYA		29,045,046				29,045,046		19,363,364				19,363,364	48,408,410
7104	AYUNTAMIENTO MUNICIPAL DE RAMÓN SANTANA		16,702,928				16,702,928		11,135,285				11,135,285	27,838,213
7105	AYUNTAMIENTO MUNICIPAL DE RESTAURACIÓN		15,474,078				15,474,078		10,316,052				10,316,052	25,790,130
7106	AYUNTAMIENTO MUNICIPAL DE RÍO SAN JUAN		24,365,996				24,365,996		16,243,997				16,243,997	40,609,993
7107	AYUNTAMIENTO MUNICIPAL DE SABANA DE LA MAR		23,486,212				23,486,212		15,657,474				15,657,474	39,143,686
7108	AYUNTAMIENTO MUNICIPAL DE SABANA GRANDE DE BOYÁ		36,025,912				36,025,912		24,017,275				24,017,275	60,043,187
7109	AYUNTAMIENTO MUNICIPAL DE SABANA GRANDE DE PALENQUE		25,022,030				25,022,030		16,681,353				16,681,353	41,703,383
7110	AYUNTAMIENTO MUNICIPAL DE SABANA IGLESIA		21,295,828				21,295,828		14,197,219				14,197,219	35,493,047



# Gobierno Central

## Transferencias a Instituciones según Fuente de Financiamiento Proyecto de Ley de Presupuesto 2025 Valores RD\$

CAPÍTULO / SUBCAPÍTULO / INST. RECEPTORA		TRANSFERENCIAS DE CAPITAL						TRANSFERENCIAS DE CAPITAL						TOTAL GENERAL
		FONDO GENERAL	FONDOS CON DESTINO ESPECÍFICO	CRÉDITO INTERNO	CREDITO EXTERNO	DONACION EXTERNA	TOTAL TRANSFERENCIAS DE CAPITAL	FONDO GENERAL	FONDOS CON DESTINO ESPECÍFICO	CRÉDITO INTERNO	CREDITO EXTERNO	DONACION EXTERNA	TOTAL TRANSFERENCIAS DE CAPITAL	
0202	MINISTERIO DE INTERIOR Y POLICÍA	1,677,405,401	16,145,262,353				17,822,667,754	100,000,000	9,925,543,008				10,025,543,008	27,848,210,762
7111	AYUNTAMIENTO MUNICIPAL DE SABANA LARGA (SAN JOSÉ DE OCOA)		19,103,746				19,103,746		12,735,830				12,735,830	31,839,576
7112	AYUNTAMIENTO MUNICIPAL DE SABANA YEGUA		22,108,923				22,108,923		14,739,282				14,739,282	36,848,205
7113	AYUNTAMIENTO MUNICIPAL DE SALCEDO		50,043,946				50,043,946		33,362,630				33,362,630	83,406,576
7114	AYUNTAMIENTO MUNICIPAL DE SANTA BÁRBARA DE SAMANÁ		47,596,183				47,596,183		31,730,788				31,730,788	79,326,971
7115	AYUNTAMIENTO MUNICIPAL DE SÁNCHEZ		38,394,083				38,394,083		25,596,055				25,596,055	63,990,138
7116	AYUNTAMIENTO MUNICIPAL DE SAN CRISTÓBAL		285,888,203				285,888,203		190,592,135				190,592,135	476,480,338
7117	AYUNTAMIENTO MUNICIPAL DE SAN FRANCISCO DE MACORÍS		199,826,266				199,826,266		133,217,510				133,217,510	333,043,776
7118	AYUNTAMIENTO MUNICIPAL DE SAN GREGORIO DE NIGUA		47,815,094				47,815,094		31,876,729				31,876,729	79,691,823
7119	AYUNTAMIENTO MUNICIPAL DE SAN IGNACIO DE SABANETA		50,454,528				50,454,528		33,636,352				33,636,352	84,090,880
7120	AYUNTAMIENTO MUNICIPAL DE SAN JOSÉ DE LAS MATAS		38,145,334				38,145,334		25,430,222				25,430,222	63,575,556
7121	AYUNTAMIENTO MUNICIPAL DE SAN JOSÉ DE OCOA		37,021,475				37,021,475		24,680,983				24,680,983	61,702,458
7122	AYUNTAMIENTO MUNICIPAL DE SAN JUAN DE LA MAGUANA		110,538,876				110,538,876		73,692,584				73,692,584	184,231,460
7123	AYUNTAMIENTO MUNICIPAL DE SAN PEDRO DE MACORÍS		272,105,987				272,105,987		181,403,991				181,403,991	453,509,978
7124	AYUNTAMIENTO MUNICIPAL DE SANTIAGO DE LOS CABALLEROS		718,775,762				718,775,762		479,183,841				479,183,841	1,197,959,603
7125	AYUNTAMIENTO MUNICIPAL DE SAN RAFAEL DEL YUMA		28,245,757				28,245,757		18,830,505				18,830,505	47,076,262
7126	AYUNTAMIENTO MUNICIPAL DE SAN VÍCTOR		32,482,635				32,482,635		21,655,090				21,655,090	54,137,725
7127	AYUNTAMIENTO MUNICIPAL DE SOSÚA		47,394,068				47,394,068		31,596,045				31,596,045	78,990,113
7128	AYUNTAMIENTO MUNICIPAL DE TÁBARA ARRIBA		14,153,105				14,153,105		9,435,403				9,435,403	23,588,508
7129	AYUNTAMIENTO MUNICIPAL DE TAMAYO		15,613,466				15,613,466		10,408,977				10,408,977	26,022,443
7130	AYUNTAMIENTO MUNICIPAL DE TAMBORIL		55,880,584				55,880,584		37,253,722				37,253,722	93,134,306
7131	AYUNTAMIENTO MUNICIPAL DE TENARES		36,558,540				36,558,540		24,372,360				24,372,360	60,930,900
7132	JUNTA DE DISTRITO MUNICIPAL DE UVILLA		9,588,180				9,588,180		6,392,120				6,392,120	15,980,300
7133	AYUNTAMIENTO MUNICIPAL DE SANTA CRUZ DE MAO		77,304,924				77,304,924		51,536,616				51,536,616	128,841,540
7134	AYUNTAMIENTO MUNICIPAL DE VALLEJUELO		17,136,407				17,136,407		11,424,271				11,424,271	28,560,678

# Gobierno Central

Transferencias a Instituciones según Fuente de Financiamiento  
Proyecto de Ley de Presupuesto 2025  
Valores RD\$

CAPÍTULO / SUBCAPÍTULO / INST. RECEPTORA		TRANSFERENCIAS DE CAPITAL						TRANSFERENCIAS DE CAPITAL						TOTAL GENERAL
		FONDO GENERAL	FONDOS CON DESTINO ESPECÍFICO	CRÉDITO INTERNO	CREDITO EXTERNO	DONACION EXTERNA	TOTAL TRANSFERENCIAS DE CAPITAL	FONDO GENERAL	FONDOS CON DESTINO ESPECÍFICO	CRÉDITO INTERNO	CREDITO EXTERNO	DONACION EXTERNA	TOTAL TRANSFERENCIAS DE CAPITAL	
0202	MINISTERIO DE INTERIOR Y POLICÍA	1,677,405,401	16,145,262,353				17,822,667,754	100,000,000	9,925,543,008				10,025,543,008	27,848,210,762
7135	AYUNTAMIENTO MUNICIPAL DE VICENTE NOBLE		19,200,099				19,200,099		12,800,066				12,800,066	32,000,165
7136	AYUNTAMIENTO MUNICIPAL DE VILLA ALTAGRACIA		76,460,624				76,460,624		50,973,749				50,973,749	127,434,373
7137	AYUNTAMIENTO MUNICIPAL DE VILLA BISONÓ		61,743,328				61,743,328		41,162,218				41,162,218	102,905,546
7138	AYUNTAMIENTO MUNICIPAL DE VILLA GONZÁLEZ		39,038,301				39,038,301		26,025,534				26,025,534	65,063,835
7139	AYUNTAMIENTO MUNICIPAL DE VILLA ISABELA		17,104,107				17,104,107		11,402,738				11,402,738	28,506,845
7140	AYUNTAMIENTO MUNICIPAL DE VILLA JARAGUA		19,356,877				19,356,877		12,904,584				12,904,584	32,261,461
7141	AYUNTAMIENTO MUNICIPAL DE VILLA RIVA		20,014,375				20,014,375		13,342,916				13,342,916	33,357,291
7142	AYUNTAMIENTO MUNICIPAL DE VILLA TAPIA		37,489,852				37,489,852		24,993,235				24,993,235	62,483,087
7143	AYUNTAMIENTO MUNICIPAL DE VILLA VÁSQUEZ		23,811,466				23,811,466		15,874,311				15,874,311	39,685,777
7144	AYUNTAMIENTO MUNICIPAL DE YAGUATE		43,656,825				43,656,825		29,104,550				29,104,550	72,761,375
7145	AYUNTAMIENTO MUNICIPAL DE YAMASÁ		46,409,399				46,409,399		30,939,599				30,939,599	77,348,998
7146	AYUNTAMIENTO MUNICIPAL DE PUEBLO VIEJO		15,448,030				15,448,030		10,298,686				10,298,686	25,746,716
7147	AYUNTAMIENTO MUNICIPAL DE EL PINO		14,520,391				14,520,391		9,680,260				9,680,260	24,200,651
7148	AYUNTAMIENTO MUNICIPAL DE RANCHO ARRIBA		19,381,108				19,381,108		12,920,739				12,920,739	32,301,847
7149	AYUNTAMIENTO MUNICIPAL DE PERALVILLO		32,094,237				32,094,237		21,396,158				21,396,158	53,490,395
7150	AYUNTAMIENTO MUNICIPAL DE MATANZAS		25,007,843				25,007,843		16,671,895				16,671,895	41,679,738
7151	JUNTA DE DISTRITO MUNICIPAL DE VILLA FUNDACIÓN		14,544,747				14,544,747		9,696,498				9,696,498	24,241,245
7152	JUNTA DE DISTRITO MUNICIPAL DE SABANA BUEY		7,774,697				7,774,697		5,183,131				5,183,131	12,957,828
7153	AYUNTAMIENTO MUNICIPAL DE BAITOA		20,437,446				20,437,446		13,624,964				13,624,964	34,062,410
7154	JUNTA DE DISTRITO MUNICIPAL DE LA CIÉNAGA (SAN JOSÉ DE OCOA)		9,437,342				9,437,342		6,291,561				6,291,561	15,728,903
7155	JUNTA DE DISTRITO MUNICIPAL DE RÍO LIMPIO		8,169,976				8,169,976		5,446,651				5,446,651	13,616,627
7156	JUNTA DE DISTRITO MUNICIPAL DE TIREO ARRIBA		23,960,979				23,960,979		15,973,986				15,973,986	39,934,965
7157	JUNTA DE DISTRITO MUNICIPAL DE AGUA SANTA DEL YUNA		9,590,831				9,590,831		6,393,887				6,393,887	15,984,718

# Gobierno Central

Transferencias a Instituciones según Fuente de Financiamiento  
Proyecto de Ley de Presupuesto 2025  
Valores RD\$

9 de 28

CAPÍTULO / SUBCAPÍTULO / INST. RECEPTORA		TRANSFERENCIAS DE CAPITAL						TRANSFERENCIAS DE CAPITAL						TOTAL GENERAL
		FONDO GENERAL	FONDOS CON DESTINO ESPECÍFICO	CRÉDITO INTERNO	CREDITO EXTERNO	DONACION EXTERNA	TOTAL TRANSFERENCIAS DE CAPITAL	FONDO GENERAL	FONDOS CON DESTINO ESPECÍFICO	CRÉDITO INTERNO	CREDITO EXTERNO	DONACION EXTERNA	TOTAL TRANSFERENCIAS DE CAPITAL	
0202	MINISTERIO DE INTERIOR Y POLICÍA	1,677,405,401	16,145,262,353				17,822,667,754	100,000,000	9,925,543,008				10,025,543,008	27,848,210,762
7158	JUNTA DE DISTRITO MUNICIPAL DE AMIAMA GÓMEZ		7,934,232				7,934,232		5,289,488				5,289,488	13,223,720
7159	JUNTA DE DISTRITO MUNICIPAL DE AMINA		13,600,809				13,600,809		9,067,206				9,067,206	22,668,015
7160	JUNTA DE DISTRITO MUNICIPAL DE ANGELINA		20,351,702				20,351,702		13,567,801				13,567,801	33,919,503
7161	JUNTA DE DISTRITO MUNICIPAL DE ARROYO BARRIL		15,811,326				15,811,326		10,540,884				10,540,884	26,352,210
7162	JUNTA DE DISTRITO MUNICIPAL DE ARROYO CANO		8,030,345				8,030,345		5,353,563				5,353,563	13,383,908
7163	JUNTA DE DISTRITO MUNICIPAL DE ARROYO DULCE		7,872,486				7,872,486		5,248,324				5,248,324	13,120,810
7164	JUNTA DE DISTRITO MUNICIPAL DE ARROYO SALADO		12,678,255				12,678,255		8,452,170				8,452,170	21,130,425
7165	JUNTA DE DISTRITO MUNICIPAL DE BAHORUCO		8,775,982				8,775,982		5,850,654				5,850,654	14,626,636
7166	JUNTA DE DISTRITO MUNICIPAL DE BARRO ARRIBA		9,630,272				9,630,272		6,420,181				6,420,181	16,050,453
7167	JUNTA DE DISTRITO MUNICIPAL DE BATISTA		7,808,225				7,808,225		5,205,483				5,205,483	13,013,708
7168	JUNTA DE DISTRITO MUNICIPAL DE BAYAHIBE		7,793,137				7,793,137		5,195,425				5,195,425	12,988,562
7169	JUNTA DE DISTRITO MUNICIPAL DE BELLOSO		7,883,103				7,883,103		5,255,402				5,255,402	13,138,505
7170	JUNTA DE DISTRITO MUNICIPAL DE BLANCO		10,016,665				10,016,665		6,677,777				6,677,777	16,694,442
7171	JUNTA DE DISTRITO MUNICIPAL DE BOCA DE CACHÓN		8,026,433				8,026,433		5,350,955				5,350,955	13,377,388
7172	JUNTA DE DISTRITO MUNICIPAL DE BOCA DE YUMA		7,670,483				7,670,483		5,113,655				5,113,655	12,784,138
7173	JUNTA DE DISTRITO MUNICIPAL DE BOYÁ		9,518,730				9,518,730		6,345,820				6,345,820	15,864,550
7174	JUNTA DE DISTRITO MUNICIPAL DE BUENA VISTA		18,032,087				18,032,087		12,021,391				12,021,391	30,053,478
7175	JUNTA DE DISTRITO MUNICIPAL DE CABARETE		20,149,743				20,149,743		13,433,162				13,433,162	33,582,905
7176	JUNTA DE DISTRITO MUNICIPAL DE CANA CHAPETÓN		14,309,270				14,309,270		9,539,513				9,539,513	23,848,783
7177	JUNTA DE DISTRITO MUNICIPAL DE CANCA LA REYNA		16,315,677				16,315,677		10,877,118				10,877,118	27,192,795
7178	JUNTA DE DISTRITO MUNICIPAL DE CANOA		8,341,569				8,341,569		5,561,046				5,561,046	13,902,615
7179	JUNTA DE DISTRITO MUNICIPAL DE CAÑONGO		7,951,275				7,951,275		5,300,850				5,300,850	13,252,125
7180	JUNTA DE DISTRITO MUNICIPAL DE CAPOTILLO		7,751,787				7,751,787		5,167,858				5,167,858	12,919,645

Gobierno Central

Transferencias a Instituciones según Fuente de Financiamiento  
Proyecto de Ley de Presupuesto 2025  
Valores RD\$

CAPÍTULO / SUBCAPÍTULO / INST. RECEPTORA		TRANSFERENCIAS DE CAPITAL						TRANSFERENCIAS DE CAPITAL						TOTAL GENERAL
		FONDO GENERAL	FONDOS CON DESTINO ESPECÍFICO	CRÉDITO INTERNO	CREDITO EXTERNO	DONACION EXTERNA	TOTAL TRANSFERENCIAS DE CAPITAL	FONDO GENERAL	FONDOS CON DESTINO ESPECÍFICO	CRÉDITO INTERNO	CREDITO EXTERNO	DONACION EXTERNA	TOTAL TRANSFERENCIAS DE CAPITAL	
0202	MINISTERIO DE INTERIOR Y POLICÍA	1,677,405,401	16,145,262,353				17,822,667,754	100,000,000	9,925,543,008				10,025,543,008	27,848,210,762
7181	JUNTA DE DISTRITO MUNICIPAL DE CATALINA		8,121,707				8,121,707		5,414,471				5,414,471	13,536,178
7182	JUNTA DE DISTRITO MUNICIPAL DE CENOVÍ		23,629,114				23,629,114		15,752,743				15,752,743	39,381,857
7183	JUNTA DE DISTRITO MUNICIPAL DE CHIRINO		13,420,342				13,420,342		8,946,895				8,946,895	22,367,237
7184	JUNTA DE DISTRITO MUNICIPAL DE CRISTO REY DE GUARAGUAO		10,001,466				10,001,466		6,667,644				6,667,644	16,669,110
7185	AYUNTAMIENTO MUNICIPAL DE CRISTÓBAL		13,975,734				13,975,734		9,317,156				9,317,156	23,292,890
7186	JUNTA DE DISTRITO MUNICIPAL DE CRUCE DE GUAYACANES		11,447,511				11,447,511		7,631,674				7,631,674	19,079,185
7187	JUNTA DE DISTRITO MUNICIPAL DE CUMAYASA		19,250,783				19,250,783		12,833,855				12,833,855	32,084,638
7188	JUNTA DE DISTRITO MUNICIPAL DE DON JUAN		13,726,828				13,726,828		9,151,218				9,151,218	22,878,046
7189	JUNTA DE DISTRITO MUNICIPAL EL CACHÓN		7,733,347				7,733,347		5,155,565				5,155,565	12,888,912
7190	JUNTA DE DISTRITO MUNICIPAL EL CAIMITO		10,380,724				10,380,724		6,920,483				6,920,483	17,301,207
7191	JUNTA DE DISTRITO MUNICIPAL EL CARRETÓN		8,692,230				8,692,230		5,794,820				5,794,820	14,487,050
7192	JUNTA DE DISTRITO MUNICIPAL EL CARRIL		42,036,372				42,036,372		28,024,248				28,024,248	70,060,620
7193	JUNTA DE DISTRITO MUNICIPAL EL CEDRO (JOBERO)		12,775,550				12,775,550		8,517,033				8,517,033	21,292,583
7194	JUNTA DE DISTRITO MUNICIPAL EL HIGUERITO		14,395,490				14,395,490		9,596,993				9,596,993	23,992,483
7195	JUNTA DE DISTRITO MUNICIPAL EL LIMÓN (JIMANÍ)		8,106,341				8,106,341		5,404,227				5,404,227	13,510,568
7196	JUNTA DE DISTRITO MUNICIPAL EL LIMÓN (SAMANÁ)		11,510,792				11,510,792		7,673,861				7,673,861	19,184,653
7197	JUNTA DE DISTRITO MUNICIPAL EL LIMÓN (VILLA GONZÁLEZ)		9,021,912				9,021,912		6,014,608				6,014,608	15,036,520
7198	JUNTA DE DISTRITO MUNICIPAL EL PALMAR		15,308,983				15,308,983		10,205,989				10,205,989	25,514,972
7200	JUNTA DE DISTRITO MUNICIPAL EL PINAR		8,460,925				8,460,925		5,640,616				5,640,616	14,101,541
7201	JUNTA DE DISTRITO MUNICIPAL EL POZO		18,391,606				18,391,606		12,261,070				12,261,070	30,652,676
7202	JUNTA DE DISTRITO MUNICIPAL CAMBITA EL PUEBLECITO		15,212,236				15,212,236		10,141,490				10,141,490	25,353,726
7203	JUNTA DE DISTRITO MUNICIPAL EL PUERTO		9,044,016				9,044,016		6,029,344				6,029,344	15,073,360
7204	JUNTA DE DISTRITO MUNICIPAL EL RANCHITO		19,147,586				19,147,586		12,765,057				12,765,057	31,912,643
7205	JUNTA DE DISTRITO MUNICIPAL EL ROSARIO (PUEBLO VIEJO)		8,412,612				8,412,612		5,608,408				5,608,408	14,021,020

# Gobierno Central

Transferencias a Instituciones según Fuente de Financiamiento  
Proyecto de Ley de Presupuesto 2025  
Valores RD\$

CAPÍTULO / SUBCAPÍTULO / INST. RECEPTORA		TRANSFERENCIAS DE CAPITAL					TRANSFERENCIAS DE CAPITAL					TOTAL GENERAL		
		FONDO GENERAL	FONDOS CON DESTINO ESPECÍFICO	CRÉDITO INTERNO	CREDITO EXTERNO	DONACION EXTERNA	TOTAL TRANSFERENCIAS DE CAPITAL	FONDO GENERAL	FONDOS CON DESTINO ESPECÍFICO	CRÉDITO INTERNO	CREDITO EXTERNO		DONACION EXTERNA	TOTAL TRANSFERENCIAS DE CAPITAL
0202	MINISTERIO DE INTERIOR Y POLICÍA	1,677,405,401	16,145,262,353				17,822,667,754	100,000,000	9,925,543,008				10,025,543,008	27,848,210,762
7206	JUNTA DE DISTRITO MUNICIPAL EL ROSARIO (SAN JUAN)		14,123,670				14,123,670		9,415,780				9,415,780	23,539,450
7207	JUNTA DE DISTRITO MUNICIPAL EL RUBIO		14,451,413				14,451,413		9,634,275				9,634,275	24,085,688
7208	JUNTA DE DISTRITO MUNICIPAL EL YAQUE		8,454,840				8,454,840		5,636,560				5,636,560	14,091,400
7209	JUNTA DE DISTRITO MUNICIPAL DE ESTERO HONDO		8,028,948				8,028,948		5,352,632				5,352,632	13,381,580
7210	JUNTA DE DISTRITO MUNICIPAL DE FONDO NEGRO		8,111,649				8,111,649		5,407,766				5,407,766	13,519,415
7211	AYUNTAMIENTO MUNICIPAL DE FUNDACIÓN		14,262,337				14,262,337		9,508,224				9,508,224	23,770,561
7212	JUNTA DE DISTRITO MUNICIPAL DE GANADERO		7,787,549				7,787,549		5,191,699				5,191,699	12,979,248
7213	JUNTA DE DISTRITO MUNICIPAL DE GAUTIER		8,140,985				8,140,985		5,427,323				5,427,323	13,568,308
7214	JUNTA DE DISTRITO MUNICIPAL DE GONZALO		10,450,250				10,450,250		6,966,833				6,966,833	17,417,083
7215	JUNTA DE DISTRITO MUNICIPAL DE GUATAPANAL		13,861,942				13,861,942		9,241,294				9,241,294	23,103,236
7216	JUNTA DE DISTRITO MUNICIPAL DE GUAYABAL (POSTRER RÍO)		7,740,611				7,740,611		5,160,407				5,160,407	12,901,018
7217	JUNTA DE DISTRITO MUNICIPAL DE GUAYABO DULCE		13,391,365				13,391,365		8,927,576				8,927,576	22,318,941
7218	AYUNTAMIENTO MUNICIPAL DE GUERRA		68,042,039				68,042,039		45,361,359				45,361,359	113,403,398
7219	JUNTA DE DISTRITO MUNICIPAL DE HATILLO PALMA		14,137,996				14,137,996		9,425,330				9,425,330	23,563,326
7220	JUNTA DE DISTRITO MUNICIPAL DE HATO DAMAS		21,806,787				21,806,787		14,537,858				14,537,858	36,344,645
7221	JUNTA DE DISTRITO MUNICIPAL DE HATO DEL PADRE		9,565,896				9,565,896		6,377,264				6,377,264	15,943,160
7222	JUNTA DE DISTRITO MUNICIPAL DE HATO DEL YAQUE		43,064,189				43,064,189		28,709,459				28,709,459	71,773,648
7223	JUNTA DE DISTRITO MUNICIPAL DE HATO VIEJO		9,592,971				9,592,971		6,395,314				6,395,314	15,988,285
7224	JUNTA DE DISTRITO MUNICIPAL DE JAIBÓN (LAGUNA SALADA)		10,786,141				10,786,141		7,190,761				7,190,761	17,976,902
7225	JUNTA DE DISTRITO MUNICIPAL DE JAIBÓN (PUEBLO NUEVO)		13,983,362				13,983,362		9,322,241				9,322,241	23,305,603
7226	JUNTA DE DISTRITO MUNICIPAL DE JAMAO AFUERA		10,220,745				10,220,745		6,813,830				6,813,830	17,034,575
7227	AYUNTAMIENTO MUNICIPAL DE JAQUIMEYES		14,298,765				14,298,765		9,532,510				9,532,510	23,831,275
7228	JUNTA DE DISTRITO MUNICIPAL DE JICOMÉ		8,259,658				8,259,658		5,506,439				5,506,439	13,766,097

# Gobierno Central

Transferencias a Instituciones según Fuente de Financiamiento  
Proyecto de Ley de Presupuesto 2025  
Valores RD\$

CAPÍTULO / SUBCAPÍTULO / INST. RECEPTORA		TRANSFERENCIAS DE CAPITAL						TRANSFERENCIAS DE CAPITAL						TOTAL GENERAL
		FONDO GENERAL	FONDOS CON DESTINO ESPECÍFICO	CRÉDITO INTERNO	CREDITO EXTERNO	DONACION EXTERNA	TOTAL TRANSFERENCIAS DE CAPITAL	FONDO GENERAL	FONDOS CON DESTINO ESPECÍFICO	CRÉDITO INTERNO	CREDITO EXTERNO	DONACION EXTERNA	TOTAL TRANSFERENCIAS DE CAPITAL	
0202	MINISTERIO DE INTERIOR Y POLICÍA	1,677,405,401	16,145,262,353				17,822,667,754	100,000,000	9,925,543,008				10,025,543,008	27,848,210,762
7229	JUNTA DE DISTRITO MUNICIPAL DE JOBA ARriba		8,760,224				8,760,224		5,840,149				5,840,149	14,600,373
7230	JUNTA DE DISTRITO MUNICIPAL DE JOSÉ FRANCISCO PEÑA GÓMEZ		11,704,365				11,704,365		7,802,910				7,802,910	19,507,275
7231	JUNTA DE DISTRITO MUNICIPAL DE JUAN ADRIÁN		10,503,234				10,503,234		7,002,156				7,002,156	17,505,390
7232	JUNTA DE DISTRITO MUNICIPAL DE JUAN LÓPEZ		21,376,961				21,376,961		14,251,307				14,251,307	35,628,268
7233	JUNTA DE DISTRITO MUNICIPAL DE JUANCHO		8,216,073				8,216,073		5,477,382				5,477,382	13,693,455
7234	JUNTA DE DISTRITO MUNICIPAL DE JUMA BEJUCAL		42,810,567				42,810,567		28,540,378				28,540,378	71,350,945
7235	JUNTA DE DISTRITO MUNICIPAL DE JUNCALITO		10,544,789				10,544,789		7,029,859				7,029,859	17,574,648
7236	JUNTA DE DISTRITO MUNICIPAL DE LA BIJA		17,052,302				17,052,302		11,368,201				11,368,201	28,420,503
7237	JUNTA DE DISTRITO MUNICIPAL DE LA CALETA		104,946,933				104,946,933		69,964,622				69,964,622	174,911,555
7238	JUNTA DE DISTRITO MUNICIPAL DE LA CANELA		25,294,085				25,294,085		16,862,723				16,862,723	42,156,808
7239	JUNTA DE DISTRITO MUNICIPAL DE LA CAYA		7,569,062				7,569,062		5,046,041				5,046,041	12,615,103
7240	AYUNTAMIENTO MUNICIPAL DE LA CIÉNAGA (BARAHONA)		14,564,337				14,564,337		9,709,558				9,709,558	24,273,895
7241	JUNTA DE DISTRITO MUNICIPAL DE LA COLONIA		7,480,214				7,480,214		4,986,809				4,986,809	12,467,023
7242	JUNTA DE DISTRITO MUNICIPAL DE LA CUCHILLA		14,213,947				14,213,947		9,475,965				9,475,965	23,689,912
7243	JUNTA DE DISTRITO MUNICIPAL DE LA CUESTA		9,017,392				9,017,392		6,011,595				6,011,595	15,028,987
7244	JUNTA DE DISTRITO MUNICIPAL DE LA ENTRADA		9,096,468				9,096,468		6,064,312				6,064,312	15,160,780
7245	JUNTA DE DISTRITO MUNICIPAL DE LA ISABELA		7,630,249				7,630,249		5,086,833				5,086,833	12,717,082
7246	JUNTA DE DISTRITO MUNICIPAL DE LA JAIBA		7,796,770				7,796,770		5,197,846				5,197,846	12,994,616
7247	JUNTA DE DISTRITO MUNICIPAL DE LA ORTEGA		7,955,746				7,955,746		5,303,831				5,303,831	13,259,577
7248	JUNTA DE DISTRITO MUNICIPAL DE LA PEÑA		19,923,622				19,923,622		13,282,414				13,282,414	33,206,036
7249	JUNTA DE DISTRITO MUNICIPAL DE LA SIEMBRA		7,591,414				7,591,414		5,060,942				5,060,942	12,652,356
7250	JUNTA DE DISTRITO MUNICIPAL DE LA VICTORIA		107,181,778				107,181,778		71,454,519				71,454,519	178,636,297

Gobierno Central

Transferencias a Instituciones según Fuente de Financiamiento  
Proyecto de Ley de Presupuesto 2025  
Valores RD\$

CAPÍTULO / SUBCAPÍTULO / INST. RECEPTORA		TRANSFERENCIAS DE CAPITAL						TRANSFERENCIAS DE CAPITAL						TOTAL GENERAL
		FONDO GENERAL	FONDOS CON DESTINO ESPECÍFICO	CRÉDITO INTERNO	CREDITO EXTERNO	DONACION EXTERNA	TOTAL TRANSFERENCIAS DE CAPITAL	FONDO GENERAL	FONDOS CON DESTINO ESPECÍFICO	CRÉDITO INTERNO	CREDITO EXTERNO	DONACION EXTERNA	TOTAL TRANSFERENCIAS DE CAPITAL	
0202	MINISTERIO DE INTERIOR Y POLICÍA	1,677,405,401	16,145,262,353				17,822,667,754	100,000,000	9,925,543,008				10,025,543,008	27,848,210,762
7251	JUNTA DE DISTRITO MUNICIPAL DE LAS BARIÁS (BANI)		7,838,399				7,838,399		5,225,599				5,225,599	13,063,998
7252	JUNTA DE DISTRITO MUNICIPAL DE LAS CAÑITAS (ELUPINA CORDERO)		7,873,883				7,873,883		5,249,255				5,249,255	13,123,138
7253	JUNTA DE DISTRITO MUNICIPAL DE LAS CLAVELLINAS		7,703,172				7,703,172		5,135,448				5,135,448	12,838,620
7254	JUNTA DE DISTRITO MUNICIPAL DE LAS COLES		11,301,489				11,301,489		7,534,326				7,534,326	18,835,815
7255	JUNTA DE DISTRITO MUNICIPAL DE LAS GALERAS		11,867,369				11,867,369		7,911,579				7,911,579	19,778,948
7256	JUNTA DE DISTRITO MUNICIPAL DE LAS GORDAS		19,199,202				19,199,202		12,799,468				12,799,468	31,998,670
7257	JUNTA DE DISTRITO MUNICIPAL DE LAS LAGUNAS (PADRE LAS CASAS)		11,960,564				11,960,564		7,973,709				7,973,709	19,934,273
7258	JUNTA DE DISTRITO MUNICIPAL DE LAS LAGUNAS (MOCA)		21,419,553				21,419,553		14,279,702				14,279,702	35,699,255
7259	JUNTA DE DISTRITO MUNICIPAL DE LAS PLACETAS		8,890,299				8,890,299		5,926,866				5,926,866	14,817,165
7260	JUNTA DE DISTRITO MUNICIPAL DE LAS TÁRANAS		14,795,293				14,795,293		9,863,528				9,863,528	24,658,821
7261	AYUNTAMIENTO MUNICIPAL DE LOS ALCARRIZOS		318,337,982				318,337,982		212,225,321				212,225,321	530,563,303
7262	JUNTA DE DISTRITO MUNICIPAL DE LOS BOTADOS		26,622,788				26,622,788		17,748,525				17,748,525	44,371,313
7263	JUNTA DE DISTRITO MUNICIPAL DE LOS JOVILLOS		10,445,978				10,445,978		6,963,985				6,963,985	17,409,963
7264	JUNTA DE DISTRITO MUNICIPAL DE LOS PATOS		8,439,845				8,439,845		5,626,563				5,626,563	14,066,408
7265	JUNTA DE DISTRITO MUNICIPAL DE LOS TOROS		11,831,834				11,831,834		7,887,889				7,887,889	19,719,723
7266	JUNTA DE DISTRITO MUNICIPAL DE MAIZAL		15,721,375				15,721,375		10,480,917				10,480,917	26,202,292
7267	JUNTA DE DISTRITO MUNICIPAL DE MAJAGUAL		7,788,668				7,788,668		5,192,445				5,192,445	12,981,113
7268	JUNTA DE DISTRITO MUNICIPAL DE MANUEL BUENO		7,664,336				7,664,336		5,109,557				5,109,557	12,773,893
7269	JUNTA DE DISTRITO MUNICIPAL DE MATA PALACIO		12,081,876				12,081,876		8,054,584				8,054,584	20,136,460
7270	JUNTA DE DISTRITO MUNICIPAL DE MATAYAYA		11,245,038				11,245,038		7,496,692				7,496,692	18,741,730
7271	JUNTA DE DISTRITO MUNICIPAL DE MEDINA		12,277,700				12,277,700		8,185,133				8,185,133	20,462,833
7272	JUNTA DE DISTRITO MUNICIPAL DE MONSERRAT		8,087,062				8,087,062		5,391,375				5,391,375	13,478,437

Gobierno Central

Transferencias a Instituciones según Fuente de Financiamiento  
Proyecto de Ley de Presupuesto 2025  
Valores RD\$

CAPÍTULO / SUBCAPÍTULO / INST. RECEPTORA		TRANSFERENCIAS DE CAPITAL						TRANSFERENCIAS DE CAPITAL						TOTAL GENERAL
		FONDO GENERAL	FONDOS CON DESTINO ESPECÍFICO	CRÉDITO INTERNO	CREDITO EXTERNO	DONACION EXTERNA	TOTAL TRANSFERENCIAS DE CAPITAL	FONDO GENERAL	FONDOS CON DESTINO ESPECÍFICO	CRÉDITO INTERNO	CREDITO EXTERNO	DONACION EXTERNA	TOTAL TRANSFERENCIAS DE CAPITAL	
0202	MINISTERIO DE INTERIOR Y POLICÍA	1,677,405,401	16,145,262,353				17,822,667,754	100,000,000	9,925,543,008				10,025,543,008	27,848,210,762
7273	JUNTA DE DISTRITO MUNICIPAL DE MONTE DE LA JAGUA		10,545,156				10,545,156		7,030,104				7,030,104	17,575,260
7274	JUNTA DE DISTRITO MUNICIPAL DE NAVAS		8,164,455				8,164,455		5,442,970				5,442,970	13,607,425
7275	JUNTA DE DISTRITO MUNICIPAL DE NIZAO LAS AUYAMAS		8,437,483				8,437,483		5,624,988				5,624,988	14,062,471
7276	JUNTA DE DISTRITO MUNICIPAL DE NUEVO BRASIL		9,880,466				9,880,466		6,586,977				6,586,977	16,467,443
7277	JUNTA DE DISTRITO MUNICIPAL DE PALMAR ARRIBA		10,237,548				10,237,548		6,825,032				6,825,032	17,062,580
7278	JUNTA DE DISTRITO MUNICIPAL DE PALMAR DE OCOA		8,014,419				8,014,419		5,342,946				5,342,946	13,357,365
7279	JUNTA DE DISTRITO MUNICIPAL DE PALO ALTO		7,430,203				7,430,203		4,953,468				4,953,468	12,383,671
7280	JUNTA DE DISTRITO MUNICIPAL DE PALO VERDE		10,847,121				10,847,121		7,231,414				7,231,414	18,078,535
7281	JUNTA DE DISTRITO MUNICIPAL DE PAYA		21,640,078				21,640,078		14,426,719				14,426,719	36,066,797
7282	AYUNTAMIENTO MUNICIPAL DE PEDRO BRAND		54,728,938				54,728,938		36,485,958				36,485,958	91,214,896
7283	JUNTA DE DISTRITO MUNICIPAL DE PEDRO CORTO		12,120,021				12,120,021		8,080,014				8,080,014	20,200,035
7284	JUNTA DE DISTRITO MUNICIPAL DE PESCADERÍA		9,028,731				9,028,731		6,019,154				6,019,154	15,047,885
7285	JUNTA DE DISTRITO MUNICIPAL DE PIZARRETE		11,028,816				11,028,816		7,352,544				7,352,544	18,381,360
7286	JUNTA DE DISTRITO MUNICIPAL DE PLATANAL		9,042,177				9,042,177		6,028,118				6,028,118	15,070,295
7287	JUNTA DE DISTRITO MUNICIPAL DE PROYECTO 4		8,430,141				8,430,141		5,620,094				5,620,094	14,050,235
7288	JUNTA DE DISTRITO MUNICIPAL DE QUITA CORAZA		7,942,335				7,942,335		5,294,890				5,294,890	13,237,225
7289	JUNTA DE DISTRITO MUNICIPAL DE QUITA SUEÑO		8,688,803				8,688,803		5,792,535				5,792,535	14,481,338
7290	JUNTA DE DISTRITO MUNICIPAL DE RINCÓN		20,038,269				20,038,269		13,358,846				13,358,846	33,397,115
7291	JUNTA DE DISTRITO MUNICIPAL DE RÍO VERDE ARRIBA		32,803,629				32,803,629		21,869,086				21,869,086	54,672,715
7292	JUNTA DE DISTRITO MUNICIPAL DE SABANA ALTA		8,646,983				8,646,983		5,764,655				5,764,655	14,411,638
7293	JUNTA DE DISTRITO MUNICIPAL DE SABANETA DE YÁSICA		10,366,572				10,366,572		6,911,048				6,911,048	17,277,620
7294	JUNTA DE DISTRITO MUNICIPAL DE SABANA DEL PUERTO		18,159,775				18,159,775		12,106,516				12,106,516	30,266,291
7295	JUNTA DE DISTRITO MUNICIPAL DE SABANA GRANDE DE HOSTOS		7,545,593				7,545,593		5,030,395				5,030,395	12,575,988



# Gobierno Central

Transferencias a Instituciones según Fuente de Financiamiento  
Proyecto de Ley de Presupuesto 2025  
Valores RD\$

15 de 28

CAPÍTULO / SUBCAPÍTULO / INST. RECEPTORA		TRANSFERENCIAS DE CAPITAL						TRANSFERENCIAS DE CAPITAL						TOTAL GENERAL
		FONDO GENERAL	FONDOS CON DESTINO ESPECÍFICO	CRÉDITO INTERNO	CREDITO EXTERNO	DONACION EXTERNA	TOTAL TRANSFERENCIAS DE CAPITAL	FONDO GENERAL	FONDOS CON DESTINO ESPECÍFICO	CRÉDITO INTERNO	CREDITO EXTERNO	DONACION EXTERNA	TOTAL TRANSFERENCIAS DE CAPITAL	
0202	MINISTERIO DE INTERIOR Y POLICÍA	1,677,405,401	16,145,262,353				17,822,667,754	100,000,000	9,925,543,008				10,025,543,008	27,848,210,762
7296	JUNTA DE DISTRITO MUNICIPAL DE SABANA LARGA (ELÍAS PIÑA)		7,736,141				7,736,141		5,157,427				5,157,427	12,893,568
7297	JUNTA DE DISTRITO MUNICIPAL DE SABANETA		12,448,590				12,448,590		8,299,060				8,299,060	20,747,650
7298	JUNTA DE DISTRITO MUNICIPAL DE LA SABINA		14,058,949				14,058,949		9,372,632				9,372,632	23,431,581
7299	JUNTA DE DISTRITO MUNICIPAL DE SAN FRANCISCO DE JACAGUA		58,872,411				58,872,411		39,248,274				39,248,274	98,120,685
7300	JUNTA DE DISTRITO MUNICIPAL DE SAN JOSÉ DE MATANZAS		18,160,514				18,160,514		12,107,009				12,107,009	30,267,523
7301	JUNTA DE DISTRITO MUNICIPAL DE SAN JOSÉ DEL PUERTO		22,435,330				22,435,330		14,956,887				14,956,887	37,392,217
7302	JUNTA DE DISTRITO MUNICIPAL DE SAN LUIS		84,070,003				84,070,003		56,046,669				56,046,669	140,116,672
7303	JUNTA DE DISTRITO MUNICIPAL DE SANTANA (NIZAO)		11,756,746				11,756,746		7,837,831				7,837,831	19,594,577
7304	JUNTA DE DISTRITO MUNICIPAL DE SANTANA (TAMAYO)		9,351,634				9,351,634		6,234,422				6,234,422	15,586,056
7305	JUNTA DE DISTRITO MUNICIPAL DE TÁBARA ABAJO		9,557,679				9,557,679		6,371,786				6,371,786	15,929,465
7306	JUNTA DE DISTRITO MUNICIPAL DE VENGAN A VER		7,918,307				7,918,307		5,278,871				5,278,871	13,197,178
7307	JUNTA DE DISTRITO MUNICIPAL DE VERAGUA		22,736,021				22,736,021		15,157,347				15,157,347	37,893,368
7308	AYUNTAMIENTO MUNICIPAL DE VILLA MONTELLANO		29,274,746				29,274,746		19,516,497				19,516,497	48,791,243
7309	JUNTA DE DISTRITO MUNICIPAL DE VILLA DE PEDRO SÁNCHEZ		8,980,093				8,980,093		5,986,728				5,986,728	14,966,821
7310	JUNTA DE DISTRITO MUNICIPAL DE VILLA ELISA		12,208,241				12,208,241		8,138,827				8,138,827	20,347,068
7311	AYUNTAMIENTO MUNICIPAL DE VILLA HERMOSA		127,249,980				127,249,980		84,833,320				84,833,320	212,083,300
7312	AYUNTAMIENTO MUNICIPAL DE VILLA LA MATA		24,869,362				24,869,362		16,579,575				16,579,575	41,448,937
7313	JUNTA DE DISTRITO MUNICIPAL DE VILLA SOMBRERO		12,434,219				12,434,219		8,289,479				8,289,479	20,723,698
7314	JUNTA DE DISTRITO MUNICIPAL DE VILLA DE SONADOR		14,089,879				14,089,879		9,393,253				9,393,253	23,483,132
7315	JUNTA DE DISTRITO MUNICIPAL DE VILLARPANDO		12,527,234				12,527,234		8,351,489				8,351,489	20,878,723
7316	JUNTA DE DISTRITO MUNICIPAL DE YÁSICA ARRIBA		13,990,483				13,990,483		9,326,989				9,326,989	23,317,472

Gobierno Central

Transferencias a Instituciones según Fuente de Financiamiento  
Proyecto de Ley de Presupuesto 2025  
Valores RD\$

CAPÍTULO / SUBCAPÍTULO / INST. RECEPTORA		TRANSFERENCIAS DE CAPITAL						TRANSFERENCIAS DE CAPITAL						TOTAL GENERAL
		FONDO GENERAL	FONDOS CON DESTINO ESPECÍFICO	CRÉDITO INTERNO	CREDITO EXTERNO	DONACION EXTERNA	TOTAL TRANSFERENCIAS DE CAPITAL	FONDO GENERAL	FONDOS CON DESTINO ESPECÍFICO	CRÉDITO INTERNO	CREDITO EXTERNO	DONACION EXTERNA	TOTAL TRANSFERENCIAS DE CAPITAL	
0202	MINISTERIO DE INTERIOR Y POLICÍA	1,677,405,401	16,145,262,353				17,822,667,754	100,000,000	9,925,543,008				10,025,543,008	27,848,210,762
7317	JUNTA DE DISTRITO MUNICIPAL DE YERBA BUENA		8,068,063				8,068,063		5,378,709				5,378,709	13,446,772
7318	AYUNTAMIENTO MUNICIPAL DE PUÑAL		33,078,750				33,078,750		22,052,500				22,052,500	55,131,250
7319	AYUNTAMIENTO MUNICIPAL DE GUAYACANES		23,951,950				23,951,950		15,967,966				15,967,966	39,919,916
7320	JUNTA DE DISTRITO MUNICIPAL DE PANTOJA		76,794,773				76,794,773		51,196,515				51,196,515	127,991,288
7321	JUNTA DE DISTRITO MUNICIPAL DE PALMAREJO ?- VILLA LINDA		24,385,174				24,385,174		16,256,783				16,256,783	40,641,957
7322	JUNTA DE DISTRITO MUNICIPAL DE LA GUÁYIGA		52,339,027				52,339,027		34,892,684				34,892,684	87,231,711
7323	JUNTA DE DISTRITO MUNICIPAL DE LA CUABA		14,695,349				14,695,349		9,796,899				9,796,899	24,492,248
7324	JUNTA DE DISTRITO MUNICIPAL DE EL LIMONAL		9,648,515				9,648,515		6,432,343				6,432,343	16,080,858
7325	JUNTA DE DISTRITO MUNICIPAL DE NARANJAL		8,023,919				8,023,919		5,349,279				5,349,279	13,373,198
7326	JUNTA DE DISTRITO MUNICIPAL DE LAS BARIAS LA ESTANCIA (AZUA)		12,577,550				12,577,550		8,385,033				8,385,033	20,962,583
7327	JUNTA DE DISTRITO MUNICIPAL DE BARRERAS		7,822,195				7,822,195		5,214,797				5,214,797	13,036,992
7328	JUNTA DE DISTRITO MUNICIPAL DE DOÑA EMMA BALAGUER VIUDA VALLEJO		7,932,556				7,932,556		5,288,371				5,288,371	13,220,927
7329	JUNTA DE DISTRITO MUNICIPAL DE LAS LOMAS		9,756,741				9,756,741		6,504,494				6,504,494	16,261,235
7330	JUNTA DE DISTRITO MUNICIPAL DE CLAVELLINA (AZUA)		8,274,693				8,274,693		5,516,462				5,516,462	13,791,155
7331	JUNTA DE DISTRITO MUNICIPAL DE PUERTO VIEJO		7,774,698				7,774,698		5,183,132				5,183,132	12,957,830
7332	JUNTA DE DISTRITO MUNICIPAL DE MONTE BONITO		8,081,195				8,081,195		5,387,463				5,387,463	13,468,658
7333	JUNTA DE DISTRITO MUNICIPAL DE LOS FRÍOS		7,842,032				7,842,032		5,228,021				5,228,021	13,070,053
7334	JUNTA DE DISTRITO MUNICIPAL DE HATO NUEVO CORTES		8,834,933				8,834,933		5,889,955				5,889,955	14,724,888
7335	JUNTA DE DISTRITO MUNICIPAL DE PROYECTO 2C		7,967,201				7,967,201		5,311,467				5,311,467	13,278,668
7336	JUNTA DE DISTRITO MUNICIPAL DE LA JAGUA		8,949,054				8,949,054		5,966,036				5,966,036	14,915,090
7337	JUNTA DE DISTRITO MUNICIPAL DE GUANITO (SAN JUAN DE LA MAGUANA)		8,187,086				8,187,086		5,458,057				5,458,057	13,645,143
7338	JUNTA DE DISTRITO MUNICIPAL DE LAS CHARCAS DE MARÍA NOVA		8,440,960				8,440,960		5,627,307				5,627,307	14,068,267

Gobierno Central

Transferencias a Instituciones según Fuente de Financiamiento  
Proyecto de Ley de Presupuesto 2025  
Valores RD\$

CAPÍTULO / SUBCAPÍTULO / INST. RECEPTORA		TRANSFERENCIAS DE CAPITAL						TRANSFERENCIAS DE CAPITAL						TOTAL GENERAL
		FONDO GENERAL	FONDOS CON DESTINO ESPECÍFICO	CRÉDITO INTERNO	CREDITO EXTERNO	DONACION EXTERNA	TOTAL TRANSFERENCIAS DE CAPITAL	FONDO GENERAL	FONDOS CON DESTINO ESPECÍFICO	CRÉDITO INTERNO	CREDITO EXTERNO	DONACION EXTERNA	TOTAL TRANSFERENCIAS DE CAPITAL	
0202	MINISTERIO DE INTERIOR Y POLICÍA	1,677,405,401	16,145,262,353				17,822,667,754	100,000,000	9,925,543,008				10,025,543,008	27,848,210,762
7339	JUNTA DE DISTRITO MUNICIPAL DE LAS MAGUANAS HATO NUEVO		9,889,895				9,889,895		6,593,263				6,593,263	16,483,158
7340	JUNTA DE DISTRITO MUNICIPAL DE CARRERA DE YEGUAS		10,348,848				10,348,848		6,899,232				6,899,232	17,248,080
7341	JUNTA DE DISTRITO MUNICIPAL DE JÍNOVA		9,625,915				9,625,915		6,417,277				6,417,277	16,043,192
7342	JUNTA DE DISTRITO MUNICIPAL DE JORGILLO		7,909,925				7,909,925		5,273,283				5,273,283	13,183,208
7343	JUNTA DE DISTRITO MUNICIPAL DE GUAYABO		9,253,201				9,253,201		6,168,800				6,168,800	15,422,001
7344	JUNTA DE DISTRITO MUNICIPAL DE SABANA CRUZ		7,763,521				7,763,521		5,175,681				5,175,681	12,939,202
7345	JUNTA DE DISTRITO MUNICIPAL DE SABANA HIGUERO		7,795,093				7,795,093		5,196,729				5,196,729	12,991,822
7346	JUNTA DE DISTRITO MUNICIPAL DE RANCHO DE LA GUARDIA		8,109,693				8,109,693		5,406,462				5,406,462	13,516,155
7347	JUNTA DE DISTRITO MUNICIPAL DE GUANITO (EL LLANO)		8,741,487				8,741,487		5,827,658				5,827,658	14,569,145
7348	JUNTA DE DISTRITO MUNICIPAL DE LA GUÁZARA		7,690,319				7,690,319		5,126,879				5,126,879	12,817,198
7349	JUNTA DE DISTRITO MUNICIPAL DE CABEZA DE TORO		7,682,497				7,682,497		5,121,665				5,121,665	12,804,162
7350	JUNTA DE DISTRITO MUNICIPAL DE MENA		7,830,856				7,830,856		5,220,570				5,220,570	13,051,426
7351	JUNTA DE DISTRITO MUNICIPAL DE SANTA BÁRBARA EL 6		7,938,423				7,938,423		5,292,282				5,292,282	13,230,705
7352	JUNTA DE DISTRITO MUNICIPAL EL SALADO		7,856,002				7,856,002		5,237,334				5,237,334	13,093,336
7353	JUNTA DE DISTRITO MUNICIPAL DE BATEY 8		8,314,917				8,314,917		5,543,278				5,543,278	13,858,195
7354	JUNTA DE DISTRITO MUNICIPAL DE CALETA (LA ROMANA)		17,466,053				17,466,053		11,644,035				11,644,035	29,110,088
7355	JUNTA DE DISTRITO MUNICIPAL DE SAN FRANCISCO VICENTILLO		9,280,856				9,280,856		6,187,237				6,187,237	15,468,093
7356	JUNTA DE DISTRITO MUNICIPAL DE SANTA LUCÍA		19,109,877				19,109,877		12,739,918				12,739,918	31,849,795
7357	JUNTA DE DISTRITO MUNICIPAL DE GINA		8,033,977				8,033,977		5,355,985				5,355,985	13,389,962
7358	JUNTA DE DISTRITO MUNICIPAL DE VERÓN PUNTA CANA		172,112,288				172,112,288		114,741,525				114,741,525	286,853,813
7359	JUNTA DE DISTRITO MUNICIPAL DE JAYACO		18,921,152				18,921,152		12,614,101				12,614,101	31,535,253
7360	JUNTA DE DISTRITO MUNICIPAL DE ARROYO TORO MASIPEDRO		8,406,220				8,406,220		5,604,147				5,604,147	14,010,367
7361	JUNTA DE DISTRITO MUNICIPAL DE LA SALVIA LOS QUEMADOS		11,927,162				11,927,162		7,951,441				7,951,441	19,878,603

# Gobierno Central

Transferencias a Instituciones según Fuente de Financiamiento  
Proyecto de Ley de Presupuesto 2025  
Valores RD\$

18 de 28

CAPÍTULO / SUBCAPÍTULO / INST. RECEPTORA		TRANSFERENCIAS DE CAPITAL						TRANSFERENCIAS DE CAPITAL						TOTAL GENERAL
		FONDO GENERAL	FONDOS CON DESTINO ESPECÍFICO	CRÉDITO INTERNO	CREDITO EXTERNO	DONACION EXTERNA	TOTAL TRANSFERENCIAS DE CAPITAL	FONDO GENERAL	FONDOS CON DESTINO ESPECÍFICO	CRÉDITO INTERNO	CREDITO EXTERNO	DONACION EXTERNA	TOTAL TRANSFERENCIAS DE CAPITAL	
0202	MINISTERIO DE INTERIOR Y POLICÍA	1,677,405,401	16,145,262,353				17,822,667,754	100,000,000	9,925,543,008				10,025,543,008	27,848,210,762
7362	JUNTA DE DISTRITO MUNICIPAL DE MANABAO		8,872,970				8,872,970		5,915,313				5,915,313	14,788,283
7363	JUNTA DE DISTRITO MUNICIPAL DE VILLA MAGANTE		8,134,397				8,134,397		5,422,931				5,422,931	13,557,328
7364	JUNTA DE DISTRITO MUNICIPAL DE JAYA		10,137,528				10,137,528		6,758,352				6,758,352	16,895,880
7365	JUNTA DE DISTRITO MUNICIPAL DE DON ANTONIO GUZMÁN FERNÁNDEZ		11,684,652				11,684,652		7,789,768				7,789,768	19,474,420
7366	JUNTA DE DISTRITO MUNICIPAL DE BARRAQUITO		7,933,673				7,933,673		5,289,115				5,289,115	13,222,788
7367	JUNTA DE DISTRITO MUNICIPAL EL AGUACATE		8,133,163				8,133,163		5,422,108				5,422,108	13,555,271
7368	JUNTA DE DISTRITO MUNICIPAL DE COMEDERO ARRIBA		8,332,693				8,332,693		5,555,128				5,555,128	13,887,821
7369	JUNTA DE DISTRITO MUNICIPAL DE CABALLERO		8,259,807				8,259,807		5,506,538				5,506,538	13,766,345
7370	JUNTA DE DISTRITO MUNICIPAL DE HERNANDO ALONSO		9,351,210				9,351,210		6,234,140				6,234,140	15,585,350
7371	JUNTA DE DISTRITO MUNICIPAL DE ARROYO AL MEDIO		17,262,444				17,262,444		11,508,296				11,508,296	28,770,740
7372	JUNTA DE DISTRITO MUNICIPAL DE CANCA LA PIEDRA		17,646,551				17,646,551		11,764,367				11,764,367	29,410,918
7373	JUNTA DE DISTRITO MUNICIPAL DE LAS PALOMAS		20,533,323				20,533,323		13,688,882				13,688,882	34,222,205
7374	JUNTA DE DISTRITO MUNICIPAL DE GUAYABAL (PUÑAL)		17,397,609				17,397,609		11,598,406				11,598,406	28,996,015
7375	JUNTA DE DISTRITO MUNICIPAL DE CANABACOA		17,182,263				17,182,263		11,454,842				11,454,842	28,637,105
7376	JUNTA DE DISTRITO MUNICIPAL DE MAIMÓN (PUERTO PLATA)		16,844,393				16,844,393		11,229,595				11,229,595	28,073,988
7377	JUNTA DE DISTRITO MUNICIPAL DE RÍO GRANDE		9,001,669				9,001,669		6,001,112				6,001,112	15,002,781
7378	JUNTA DE DISTRITO MUNICIPAL EL ESTRECHO DE LUPERÓN OMAR BROSS		7,955,467				7,955,467		5,303,644				5,303,644	13,259,111
7379	JUNTA DE DISTRITO MUNICIPAL DE BOCA DE MAO		9,313,807				9,313,807		6,209,205				6,209,205	15,523,012
7380	JUNTA DE DISTRITO MUNICIPAL DE PARADERO		7,455,348				7,455,348		4,970,232				4,970,232	12,425,580
7381	JUNTA DE DISTRITO MUNICIPAL DE SANTIAGO DE LA CRUZ		7,893,441				7,893,441		5,262,294				5,262,294	13,155,735
7382	JUNTA DE DISTRITO MUNICIPAL DE GUALETE		7,733,347				7,733,347		5,155,565				5,155,565	12,888,912
7383	JUNTA DE DISTRITO MUNICIPAL DE VILLA CENTRAL		27,151,125				27,151,125		18,100,750				18,100,750	45,251,875

# Gobierno Central

Transferencias a Instituciones según Fuente de Financiamiento  
Proyecto de Ley de Presupuesto 2025  
Valores RD\$

CAPÍTULO / SUBCAPÍTULO / INST. RECEPTORA		TRANSFERENCIAS DE CAPITAL					TRANSFERENCIAS DE CAPITAL					TOTAL GENERAL		
		FONDO GENERAL	FONDOS CON DESTINO ESPECÍFICO	CRÉDITO INTERNO	CREDITO EXTERNO	DONACION EXTERNA	TOTAL TRANSFERENCIAS DE CAPITAL	FONDO GENERAL	FONDOS CON DESTINO ESPECÍFICO	CRÉDITO INTERNO	CREDITO EXTERNO		DONACION EXTERNA	TOTAL TRANSFERENCIAS DE CAPITAL
0202	MINISTERIO DE INTERIOR Y POLICÍA	1,677,405,401	16,145,262,353				17,822,667,754	100,000,000	9,925,543,008				10,025,543,008	27,848,210,762
7384	JUNTA DE DISTRITO MUNICIPAL DE LA ZANJA		15,849,069				15,849,069		10,566,046				10,566,046	26,415,115
7385	AYUNTAMIENTO MUNICIPAL DE EL PEÑÓN		14,436,884				14,436,884		9,624,589				9,624,589	24,061,473
7386	JUNTA DE DISTRITO MUNICIPAL MAMÁ TINGÓ		15,311,024				15,311,024		10,207,349				10,207,349	25,518,373
7387	JUNTA DE DISTRITO MUNICIPAL DE TAVERA		19,032,518				19,032,518		12,688,345				12,688,345	31,720,863
7388	JUNTA DE DISTRITO MUNICIPAL DE ZAMBRANA ABAJO		20,133,638				20,133,638		13,422,425				13,422,425	33,556,063
7389	JUNTA DE DISTRITO MUNICIPAL DE DON JUAN RODRÍGUEZ		22,244,409				22,244,409		14,829,606				14,829,606	37,074,015
7390	JUNTA DE DISTRITO MUNICIPAL DE DOÑA ANA		20,713,710				20,713,710		13,809,140				13,809,140	34,522,850
7391	JUNTA DE DISTRITO MUNICIPAL DE HATILLO		41,630,771				41,630,771		27,753,847				27,753,847	69,384,618
7392	JUNTA DE DISTRITO MUNICIPAL DE QUITA SUEÑO (BAJOS DE HAINA)		33,255,460				33,255,460		22,170,306				22,170,306	55,425,766
7393	JUNTA DE DISTRITO MUNICIPAL DE SANTA MARÍA		8,972,177				8,972,177		5,981,451				5,981,451	14,953,628
7394	JUNTA DE DISTRITO MUNICIPAL SANTIAGO OESTE		131,700,425				131,700,425		87,800,283				87,800,283	219,500,708
02	POLICIA NACIONAL	8,500,000					8,500,000	100,000,000					100,000,000	108,500,000
0000	NO APLICA	8,500,000					8,500,000	100,000,000					100,000,000	108,500,000
0203	MINISTERIO DE DEFENSA	10,060,463,100					10,060,463,100							10,060,463,100
01	MINISTERIO DE DEFENSA	9,939,579,723					9,939,579,723							9,939,579,723
0000	NO APLICA	9,891,661,975					9,891,661,975							9,891,661,975
2308	ARZOBISPADO CASTRENSE	40,000,000					40,000,000							40,000,000
4012	HERMANDAD DE PENSINADOS DE LA FUERZAS ARMADAS	7,917,748					7,917,748							7,917,748
03	ARMADA DE LA REPUBLICA DOMINICANA	41,961,600					41,961,600							41,961,600
0000	NO APLICA	41,961,600					41,961,600							41,961,600
04	FUERZA AEREA DE LA REPUBLICA DOMINICANA	78,921,777					78,921,777							78,921,777
0000	NO APLICA	78,921,777					78,921,777							78,921,777
0204	MINISTERIO DE RELACIONES EXTERIORES	419,574,599					419,574,599							419,574,599
01	MINISTERIO DE RELACIONES EXTERIORES	419,574,599					419,574,599							419,574,599
0000	NO APLICA	419,424,599					419,424,599							419,424,599
9992	ORGANIZACION NO GUBERNAMENTAL EN EL AREA DE EDUCACIÓN	150,000					150,000							150,000

# Gobierno Central

Transferencias a Instituciones según Fuente de Financiamiento  
Proyecto de Ley de Presupuesto 2025  
Valores RD\$

CAPÍTULO / SUBCAPÍTULO / INST. RECEPTORA		TRANSFERENCIAS DE CAPITAL					TRANSFERENCIAS DE CAPITAL					TOTAL GENERAL		
		FONDO GENERAL	FONDOS CON DESTINO ESPECÍFICO	CRÉDITO INTERNO	CREDITO EXTERNO	DONACION EXTERNA	TOTAL TRANSFERENCIAS DE CAPITAL	FONDO GENERAL	FONDOS CON DESTINO ESPECÍFICO	CRÉDITO INTERNO	CREDITO EXTERNO		DONACION EXTERNA	TOTAL TRANSFERENCIAS DE CAPITAL
0205	MINISTERIO DE HACIENDA	11,594,661,890	1,328,308,604		36,124,420		12,959,094,914							12,959,094,914
01	MINISTERIO DE HACIENDA	11,594,661,890	1,328,308,604		36,124,420		12,959,094,914							12,959,094,914
0000	NO APLICA	314,244,001					314,244,001							314,244,001
5005	CAJA DE AHORROS PARA OBREROS Y MONTE DE PIEDAD	50,758,895					50,758,895							50,758,895
5008	SUPERINTENDENCIA DEL MERCADO DE VALORES	149,703,020					149,703,020							149,703,020
5127	SUPERINTENDENCIA DE SEGUROS	662,073,784					662,073,784							662,073,784
5157	CORPORACION DOMICANA DE EMPRESAS ESTATALES (CORDE	20,000,000					20,000,000							20,000,000
5158	DIRECCION GENERAL DE ADUANAS	3,487,607,347					3,487,607,347							3,487,607,347
5159	DIRECCION GENERAL DE IMPUESTOS INTERNOS	6,200,954,671	1,328,308,604		36,124,420		7,565,387,695							7,565,387,695
5183	UNIDAD DE ANÁLISIS FINANCIERO (UAF)	277,317,150					277,317,150							277,317,150
5191	INSTITUTO NACIONAL DE CUSTODIA Y ADMINISTRACION DE BIENES INCAUTADOS, DECOMISADOS Y EN EXTINCION DE DOMINIO (INCABIDE)	125,561,245					125,561,245							125,561,245
6118	LOTERIA NACIONAL	306,441,777					306,441,777							306,441,777
0206	MINISTERIO DE EDUCACIÓN	52,932,766,590					52,932,766,590	168,865,940					168,865,940	53,101,632,530
01	MINISTERIO DE EDUCACION	52,932,766,590					52,932,766,590	168,865,940					168,865,940	53,101,632,530
0000	NO APLICA	28,715,636,065					28,715,636,065							28,715,636,065
2033	SEGURO MÉDICO DE LOS MAESTROS	899,402,400					899,402,400							899,402,400
2047	POLITÉCNICO EDUCATIVO	600,000,000					600,000,000							600,000,000
2062	CENTRO INFANTIL HAINAMOSA	28,600,000					28,600,000							28,600,000
2128	INSTITUTO PANAMERICANO DE GEOGRAFIA E HISTORIA	14,409,779					14,409,779							14,409,779
2181	INSTITUTO POLITECNICO DE SAN CRISTOBAL	139,642,019					139,642,019							139,642,019
2182	INSTITUTO POLITECNICO DE DAJABON	85,490,491					85,490,491							85,490,491
2247	JUNTAS DISTRITALES DE EDUCACION	1,509,796,750					1,509,796,750							1,509,796,750
2248	JUNTAS REGIONALES DE EDUCACION	1,847,515,188					1,847,515,188							1,847,515,188
2249	JUNTAS DE CENTROS EDUCATIVOS	6,500,551,446					6,500,551,446							6,500,551,446
2302	ESCUELAS Y ACADEMIAS LABORALES	7,000,000					7,000,000							7,000,000
2303	RADIO EDUCATIVA	41,909,779					41,909,779							41,909,779
2304	CENTROS DE EXCELENCIA DE MODALIDAD ARTE Y ESCUELAS DE ARTE	80,000,000					80,000,000							80,000,000
2309	APRENDE	155,372,451					155,372,451							155,372,451
2310	AVANZA	684,627,549					684,627,549							684,627,549

Gobierno Central

Transferencias a Instituciones según Fuente de Financiamiento  
Proyecto de Ley de Presupuesto 2025  
Valores RD\$

CAPÍTULO / SUBCAPÍTULO / INST. RECEPTORA		TRANSFERENCIAS DE CAPITAL						TRANSFERENCIAS DE CAPITAL						TOTAL GENERAL
		FONDO GENERAL	FONDOS CON DESTINO ESPECÍFICO	CRÉDITO INTERNO	CREDITO EXTERNO	DONACION EXTERNA	TOTAL TRANSFERENCIAS DE CAPITAL	FONDO GENERAL	FONDOS CON DESTINO ESPECÍFICO	CRÉDITO INTERNO	CREDITO EXTERNO	DONACION EXTERNA	TOTAL TRANSFERENCIAS DE CAPITAL	
0206	MINISTERIO DE EDUCACIÓN	52,932,766,590					52,932,766,590	168,865,940					168,865,940	53,101,632,530
2313	CENTROS EDUCATIVOS DE EDUCACIÓN ESPECIAL	50,000,000					50,000,000							50,000,000
5188	INSTITUTO NACIONAL DE ATENCIÓN INTEGRAL A LA PRIMERA INFANCIA (INAIPI)	10,601,409,476					10,601,409,476	168,865,940					168,865,940	10,770,275,416
9984	SOCIEDAD CIVIL CON ACUERDOS PARTICULARES CON SECTOR EDUCATIVO	169,296,993					169,296,993							169,296,993
9985	IGLESIAS EN CONVENIOS DE COGESTIÓN CON SECTOR EDUCATIVO	473,609,479					473,609,479							473,609,479
9992	ORGANIZACION NO GUBERNAMENTAL EN EL AREA DE EDUCACIÓN	328,496,725					328,496,725							328,496,725
0207	MINISTERIO DE SALUD PÚBLICA Y ASISTENCIA SOCIAL	96,339,663,243	915,000		10,000,000,000	16,265,628	106,356,843,871	6,313,047,223		3,000,000,000	6,218,358,120	51,623,900	15,583,029,243	121,939,873,114
01	MINISTERIO DE SALUD PUBLICA Y ASISTENCIA SOCIAL	96,339,663,243	915,000		10,000,000,000	16,265,628	106,356,843,871	6,313,047,223		3,000,000,000	6,218,358,120	51,623,900	15,583,029,243	121,939,873,114
0000	NO APLICA	316,241,712	915,000			16,265,628	333,422,340	48,269,027					48,269,027	381,691,367
2040	INSTITUTO DOMINICANO DE ALIMENTACIÓN Y NUTRICIÓN	161,724					161,724							161,724
2042	CENTRO NACIONAL DE INVESTIGACIÓN EN SALUD MATERNO INFANTIL (CENIS)	275,240					275,240							275,240
2095	CONSEJO NACIONAL DE BIOETICA EN SALUD	4,855,680					4,855,680							4,855,680
5103	CONSEJO NACIONAL DE POBLACIÓN Y FAMILIA	56,153,291					56,153,291	1,920,776					1,920,776	58,074,067
5180	DIRECCION CENTRAL DEL SERVICIO NACIONAL DE SALUD	76,596,018,843					76,596,018,843				2,368,714,120		2,368,714,120	78,964,732,963
5190	INSTITUTO NACIONAL DE COORDINACIÓN DE TRASPLANTE (INCORT)	59,450,000					59,450,000	550,000					550,000	60,000,000
5208	SEGURO NACIONAL DE SALUD	1,000,000,000					1,000,000,000							1,000,000,000
5211	TESORERÍA DE LA SEGURIDAD SOCIAL	8,595,222,000			10,000,000,000		18,595,222,000							18,595,222,000
6102	CORPORACIÓN DEL ACUEDUCTO Y ALCANTARILLADO DE SANTO DOMINGO	2,309,333,282					2,309,333,282	1,740,587,000		1,000,000,000	782,564,000		3,523,151,000	5,832,484,282
6104	CORPORACIÓN DE ACUEDUCTO Y ALCANTARILLADO DE SANTIAGO	910,293,764					910,293,764	829,345,000			562,260,000	7,424,044	1,399,029,044	2,309,322,808
6107	CORPORACIÓN DE ACUEDUCTO Y ALCANTARILLADO DE MOCA	106,739,117					106,739,117	100,470,000					100,470,000	207,209,117
6108	CORPORACIÓN DE ACUEDUCTO Y ALCANTARILLADO DE LA ROMANA	145,845,070					145,845,070	76,500,000					76,500,000	222,345,070
6109	CORPORACIÓN DE ACUEDUCTO Y ALCANTARILLADO DE PUERTO PLATA	362,475,027					362,475,027	127,755,000					127,755,000	490,230,027
6112	INSTITUTO NACIONAL DE AGUAS POTABLES Y ALCANTARILLADOS	4,545,791,585					4,545,791,585	2,167,645,420		2,000,000,000	2,299,150,000	44,199,856	6,510,995,276	11,056,786,861
6121	CORPORACION DE ACUEDUCTO Y ALCANTARILLADO DE BOCA CHICA	128,433,615					128,433,615	97,580,000					97,580,000	226,013,615

Gobierno Central

Transferencias a Instituciones según Fuente de Financiamiento  
Proyecto de Ley de Presupuesto 2025  
Valores RD\$

CAPÍTULO / SUBCAPÍTULO / INST. RECEPTORA		TRANSFERENCIAS DE CAPITAL						TRANSFERENCIAS DE CAPITAL						TOTAL GENERAL
		FONDO GENERAL	FONDOS CON DESTINO ESPECIFICO	CRÉDITO INTERNO	CREDITO EXTERNO	DONACION EXTERNA	TOTAL TRANSFERENCIAS DE CAPITAL	FONDO GENERAL	FONDOS CON DESTINO ESPECÍFICO	CRÉDITO INTERNO	CREDITO EXTERNO	DONACION EXTERNA	TOTAL TRANSFERENCIAS DE CAPITAL	
0207	MINISTERIO DE SALUD PÚBLICA Y ASISTENCIA SOCIAL	96,339,663,243	915,000		10,000,000,000	16,265,628	106,356,843,871	6,313,047,223		3,000,000,000	6,218,358,120	51,623,900	15,583,029,243	121,939,873,114
6122	CORPORACION DE ACUEDUCTO Y ALCANTARILLADO DE MONSEÑOR NOUEL	60,714,026					60,714,026	54,825,000					54,825,000	115,539,026
6125	CORPORACION DE ACUEDUCTO Y ALCANTARILLADO DE LA VEGA	50,329,078					50,329,078	1,067,600,000		205,670,000			1,273,270,000	1,323,599,078
9991	ORGANIZACION NO GUBERNAMENTAL EN EL AREA DE SALUD	1,091,330,189					1,091,330,189							1,091,330,189
0208	MINISTERIO DE DEPORTES Y RECREACIÓN	2,126,943,000					2,126,943,000							2,126,943,000
01	MINISTERIO DE DEPORTES Y RECREACIÓN	2,126,943,000					2,126,943,000							2,126,943,000
0000	NO APLICA	1,928,600,000					1,928,600,000							1,928,600,000
9993	ORGANIZACION NO GUBERNAMENTAL EN EL AREA DE DEPORTE	198,343,000					198,343,000							198,343,000
0209	MINISTERIO DE TRABAJO	1,289,908,667				3,623,490	1,293,532,157							1,293,532,157
01	MINISTERIO DE TRABAJO	1,289,908,667				3,623,490	1,293,532,157							1,293,532,157
0000	NO APLICA	316,588,756					316,588,756							316,588,756
5155	INSTITUTO DE FORMACIÓN TÉCNICO PROFESIONAL (INFOTEP)	267,271,422				3,623,490	270,894,912							270,894,912
5207	CONSEJO NACIONAL DE SEGURIDAD SOCIAL	325,000,000					325,000,000							325,000,000
5209	DIRECCIÓN GENERAL DE INFORMACIÓN Y DEFENSA DE LOS AFILIADOS	80,217,337					80,217,337							80,217,337
5211	TESORERÍA DE LA SEGURIDAD SOCIAL	300,831,152					300,831,152							300,831,152
0210	MINISTERIO DE AGRICULTURA	6,061,266,872	361,544,267				6,422,811,139	123,333,805		2,082,630,000			2,205,963,805	8,628,774,944
01	MINISTERIO DE AGRICULTURA	6,061,266,872	361,544,267				6,422,811,139	123,333,805		2,082,630,000			2,205,963,805	8,628,774,944
0000	NO APLICA	277,070,279	90,000,000				367,070,279							367,070,279
5001	BANCO AGRICOLA DE LA REPUBLICA DOMINICANA	250,002,253					250,002,253			2,082,630,000			2,082,630,000	2,332,632,253
5111	INSTITUTO AGRARIO DOMINICANO	1,908,317,326					1,908,317,326	90,000,000					90,000,000	1,998,317,326
5112	INSTITUTO AZUCARERO DOMINICANO	49,000,000					49,000,000							49,000,000
5132	INSTITUTO DOMINICANO DE INVESTIGACIONES AGROPECUARIAS Y FORESTALES	331,967,148					331,967,148	10,000,000					10,000,000	341,967,148
5136	INSTITUTO DOMINICANO DEL CAFÉ	369,522,262					369,522,262	5,000,000					5,000,000	374,522,262
5140	INSTITUTO DEL TABACO DE LA REPÚBLICA DOMINICANA	64,423,683	271,544,267				335,967,950	4,500,000					4,500,000	340,467,950
5143	INSTITUTO DE DESARROLLO Y CRÉDITO COOPERATIVO	326,979,786					326,979,786							326,979,786
5144	FONDO ESPECIAL PARA EL DESARROLLO AGROPECUARIO	495,445,489					495,445,489							495,445,489
5147	INSTITUTO NACIONAL DE LA UVA	32,303,900					32,303,900							32,303,900



Gobierno Central

Transferencias a Instituciones según Fuente de Financiamiento  
Proyecto de Ley de Presupuesto 2025  
Valores RD\$

CAPÍTULO / SUBCAPÍTULO / INST. RECEPTORA		TRANSFERENCIAS DE CAPITAL						TRANSFERENCIAS DE CAPITAL						TOTAL GENERAL
		FONDO GENERAL	FONDOS CON DESTINO ESPECÍFICO	CRÉDITO INTERNO	CREDITO EXTERNO	DONACION EXTERNA	TOTAL TRANSFERENCIAS DE CAPITAL	FONDO GENERAL	FONDOS CON DESTINO ESPECÍFICO	CRÉDITO INTERNO	CREDITO EXTERNO	DONACION EXTERNA	TOTAL TRANSFERENCIAS DE CAPITAL	
0210	MINISTERIO DE AGRICULTURA	6,061,266,872	361,544,267				6,422,811,139	123,333,805			2,082,630,000		2,205,963,805	8,628,774,944
5163	CONSEJO DOMINICANO DE PESCA Y ACUICULTURA	143,925,000					143,925,000							143,925,000
5174	MERCADOS DOMINICANOS DE ABASTO AGROPECUARIO	182,643,180					182,643,180	7,200,000					7,200,000	189,843,180
5177	CONSEJO NAC. DE INVESTIGACIONES AGROPECUARIAS Y FORESTALES (CONIAF)	66,192,870					66,192,870	6,633,805					6,633,805	72,826,675
5187	DIRECCIÓN GENERAL DE RIESGOS AGROPECUARIOS	162,500,000					162,500,000							162,500,000
6110	CONSEJO ESTATAL DEL AZUCAR	54,500,000					54,500,000							54,500,000
6111	INSTITUTO DE ESTABILIZACIÓN DE PRECIOS	1,130,899,213					1,130,899,213							1,130,899,213
6120	PROYECTO LA CRUZ DE MANZANILLO	79,212,875					79,212,875							79,212,875
9997	ORGANIZACION NO GUBERNAMENTAL EN EL AREA DE AGRICULTURA	136,361,608					136,361,608							136,361,608
0211	MINISTERIO DE OBRAS PÚBLICAS Y COMUNICACIONES	3,735,349,516	1,501,231,973				5,236,581,489		500,000,000		1,072,870,000		1,572,870,000	6,809,451,489
01	MINISTERIO DE OBRAS PUBLICAS Y COMUNICACIONES	3,735,349,516	1,501,231,973				5,236,581,489		500,000,000		1,072,870,000		1,572,870,000	6,809,451,489
0000	NO APLICA	2,266,206	9,689,598				11,955,804							11,955,804
5131	INSTITUTO DOMINICANO DE LAS TELECOMUNICACIONES		1,491,542,375				1,491,542,375				1,072,870,000		1,072,870,000	2,564,412,375
5182	INSTITUTO NACIONAL DE TRÁNSITO Y TRANSPORTE TERRESTRE	819,943,180					819,943,180		500,000,000				500,000,000	1,319,943,180
5202	INSTITUTO DE AUXILIOS	285,346,590					285,346,590							285,346,590
6115	INSTITUTO POSTAL DOMINICANO	405,038,460					405,038,460							405,038,460
6131	OPERADORA METROPOLITANA DE SERVICIOS DE AUTOBUSES (OMSA)	2,222,755,080					2,222,755,080							2,222,755,080
0212	MINISTERIO DE INDUSTRIA, COMERCIO Y MIPYMES (MICM)	10,377,142,933	212,000,000	5,000,000,000			15,589,142,933	531,500,000					531,500,000	16,120,642,933
01	MINISTERIO DE INDUSTRIA, COMERCIO Y MIPYMES (MICM)	10,377,142,933	212,000,000	5,000,000,000			15,589,142,933	531,500,000					531,500,000	16,120,642,933
0000	NO APLICA	8,544,286,060	212,000,000	5,000,000,000			13,756,286,060							13,756,286,060
5006	CENTRO DE DESARROLLO Y COMPETITIVIDAD INDUSTRIAL (PROINDUSTRIA)	43,391,871					43,391,871							43,391,871
5007	CONS. NAC. PROM. Y APOYO A LA MICRO, PEQ. Y MEDIANA EMPRESA-PROMIPYME	255,482,735					255,482,735	500,000,000					500,000,000	755,482,735
5102	CENTRO DE EXPORTACIONES E INVERSIONES DE LA REP. DOM.	432,266,214					432,266,214							432,266,214
5135	OFICINA NACIONAL DE PROPIEDAD INDUSTRIAL	59,100,260					59,100,260							59,100,260
5150	CONSEJO NACIONAL DE ZONAS FRANCAS	67,478,631					67,478,631	4,500,000					4,500,000	71,978,631

Gobierno Central

Transferencias a Instituciones según Fuente de Financiamiento  
Proyecto de Ley de Presupuesto 2025  
Valores RD\$

CAPÍTULO / SUBCAPÍTULO / INST. RECEPTORA		TRANSFERENCIAS DE CAPITAL						TRANSFERENCIAS DE CAPITAL						TOTAL GENERAL
		FONDO GENERAL	FONDOS CON DESTINO ESPECÍFICO	CRÉDITO INTERNO	CREDITO EXTERNO	DONACION EXTERNA	TOTAL TRANSFERENCIAS DE CAPITAL	FONDO GENERAL	FONDOS CON DESTINO ESPECÍFICO	CRÉDITO INTERNO	CREDITO EXTERNO	DONACION EXTERNA	TOTAL TRANSFERENCIAS DE CAPITAL	
0212	MINISTERIO DE INDUSTRIA, COMERCIO Y MIPYMES (MICM)	10,377,142,933	212,000,000	5,000,000,000			15,589,142,933	531,500,000					531,500,000	16,120,642,933
5161	INSTITUTO DE PROTECCION DE LOS DERECHOS AL CONSUMIDOR	317,955,651					317,955,651	4,500,000					4,500,000	322,455,651
5165	COMISION REGULADORA DE PRACTICAS DESLEALES	102,701,379					102,701,379							102,701,379
5166	COMISION NACIONAL DE DEFENSA DE LA COMPETENCIA	181,360,446					181,360,446	9,000,000					9,000,000	190,360,446
5171	INSTITUTO DOMINICANO PARA LA CALIDAD (INDOCAL)	258,591,686					258,591,686	13,500,000					13,500,000	272,091,686
5172	ORGANISMO DOMINICANO DE ACREDITACION (ODAC)	100,000,000					100,000,000							100,000,000
9987	ORGANIZACION NO GUBERNAMENTAL EN EL AREA DE IND. Y COM.	14,528,000					14,528,000							14,528,000
0213	MINISTERIO DE TURISMO	247,160,600					247,160,600	174,800,000					174,800,000	421,960,600
01	MINISTERIO DE TURISMO	247,160,600					247,160,600	174,800,000					174,800,000	421,960,600
0000	NO APLICA	28,660,600					28,660,600							28,660,600
9995	ORGANIZACION NO GUBERNAMENTAL EN EL AREA DE MEDIO AMBIENTE							174,800,000					174,800,000	174,800,000
9998	ORGANIZACION NO GUBERNAMENTAL EN EL AREA DE ASISTENCIA SOCIAL	218,500,000					218,500,000							218,500,000
0215	MINISTERIO DE LA MUJER	384,387,970	2,475,309				386,863,279	26,000,000					26,000,000	412,863,279
01	MINISTERIO DE LA MUJER	384,387,970	2,475,309				386,863,279	26,000,000					26,000,000	412,863,279
0000	NO APLICA	6,850,000					6,850,000	26,000,000					26,000,000	32,850,000
2079	CONSEJO DE DIRECCIÓN DE CASAS DE ACOGIDAS O REFUGIOS	286,433,082	2,475,309				288,908,391							288,908,391
9998	ORGANIZACION NO GUBERNAMENTAL EN EL AREA DE ASISTENCIA SOCIAL	91,104,888					91,104,888							91,104,888
0216	MINISTERIO DE CULTURA	1,172,909,324					1,172,909,324	20,000,000				2,098,250	22,098,250	1,195,007,574
01	MINISTERIO DE CULTURA	1,172,909,324					1,172,909,324	20,000,000				2,098,250	22,098,250	1,195,007,574
0000	NO APLICA	31,255,832					31,255,832							31,255,832
2225	BANDAS DE MUSICA EN EL AREA DE CULTURA	36,195,754					36,195,754							36,195,754
2226	DIRECCIONES PROVINCIALES EN EL AREA DE CULTURA	198,487,378					198,487,378							198,487,378
5137	INSTITUTO DUARTIANO	34,500,000					34,500,000							34,500,000
5168	ARCHIVO GENERAL DE LA NACIÓN	345,707,511					345,707,511	20,000,000					20,000,000	365,707,511
5169	DIRECCIÓN GENERAL DE CINE (DGCINE)	140,648,963					140,648,963					2,098,250	2,098,250	142,747,213
5189	DIRECCION GENERAL DE MECENAZGO (DGM)	50,000,000					50,000,000							50,000,000

# Gobierno Central

Transferencias a Instituciones según Fuente de Financiamiento  
Proyecto de Ley de Presupuesto 2025  
Valores RD\$

CAPÍTULO / SUBCAPÍTULO / INST. RECEPTORA		TRANSFERENCIAS DE CAPITAL						TRANSFERENCIAS DE CAPITAL						TOTAL GENERAL
		FONDO GENERAL	FONDOS CON DESTINO ESPECÍFICO	CRÉDITO INTERNO	CREDITO EXTERNO	DONACION EXTERNA	TOTAL TRANSFERENCIAS DE CAPITAL	FONDO GENERAL	FONDOS CON DESTINO ESPECÍFICO	CRÉDITO INTERNO	CREDITO EXTERNO	DONACION EXTERNA	TOTAL TRANSFERENCIAS DE CAPITAL	
0216	MINISTERIO DE CULTURA	1,172,909,324					1,172,909,324	20,000,000				2,098,250	22,098,250	1,195,007,574
6103	CORPORACION ESTATAL DE RADIO Y TELEVISION ( CERTV)	169,657,636					169,657,636							169,657,636
9994	ORGANIZACION NO GUBERNAMENTAL EN EL AREA DE CULTURA	166,456,250					166,456,250							166,456,250
0217	MINISTERIO DE LA JUVENTUD	187,415,145					187,415,145							187,415,145
01	MINISTERIO DE LA JUVENTUD	187,415,145					187,415,145							187,415,145
0000	NO APLICA	179,835,145					179,835,145							179,835,145
9998	ORGANIZACION NO GUBERNAMENTAL EN EL AREA DE ASISTENCIA SOCIAL	7,580,000					7,580,000							7,580,000
0218	MINISTERIO DE MEDIO AMBIENTE Y RECURSOS NATURALES	4,078,229,841				15,117,480	4,093,347,321	3,054,900,001			2,506,335,921	9,662,640	5,570,898,562	9,664,245,883
01	MINISTERIO DE MEDIO AMBIENTE Y REC. NAT.	4,078,229,841				15,117,480	4,093,347,321	3,054,900,001			2,506,335,921	9,662,640	5,570,898,562	9,664,245,883
0000	NO APLICA	291,914,286				15,117,480	307,031,766	133,200,000					133,200,000	440,231,766
2006	PARQUE NACIONAL MIRADOR NORTE	70,931,723					70,931,723							70,931,723
5118	INSTITUTO NACIONAL DE RECURSOS HIDRAÚLICOS (INDRHI)	2,776,056,383					2,776,056,383	2,898,200,001			2,506,335,921	9,662,640	5,414,198,562	8,190,254,945
5120	JARDÍN BOTÁNICO	159,100,000					159,100,000	7,200,000					7,200,000	166,300,000
5130	PARQUE ZOOLOGICO NACIONAL	99,700,000					99,700,000	4,500,000					4,500,000	104,200,000
5133	MUSEO DE HISTORIA NATURAL	67,000,000					67,000,000	1,800,000					1,800,000	68,800,000
5134	ACUARIO NACIONAL	121,500,000					121,500,000	10,000,000					10,000,000	131,500,000
5178	FONDO NACIONAL PARA EL MEDIO AMBIENTE Y RECURSOS NATURALES	50,000,000					50,000,000							50,000,000
5193	INSTITUTO DOMINICANO DE METEOROLOGÍA (INDOMET)	266,985,449					266,985,449							266,985,449
9995	ORGANIZACION NO GUBERNAMENTAL EN EL AREA DE MEDIO AMBIENTE	175,042,000					175,042,000							175,042,000
0219	MINISTERIO DE EDUCACIÓN SUPERIOR CIENCIA Y TECNOLOGÍA	18,878,288,819	200,000				18,878,488,819							18,878,488,819
01	MINISTERIO DE EDUCACION SUPERIOR CIENCIA Y TECNOLOGIA	18,878,288,819	200,000				18,878,488,819							18,878,488,819
0000	NO APLICA	2,064,544,978	200,000				2,064,744,978							2,064,744,978
2030	INSTITUTO POLITÉCNICO OSCUS SAN VALERO	4,000,000					4,000,000							4,000,000
2074	PATRONATO DE APOYO AL CENTRO REGIONAL UASD DE H.M.	17,121,610					17,121,610							17,121,610
2181	INSTITUTO POLITECNICO DE SAN CRISTOBAL	200,746,233					200,746,233							200,746,233
2230	INVESTIGACION FOMENTO Y DES. DE LA CIENCIA Y TECNOLOGIA	338,407,795					338,407,795							338,407,795
2233	EXTENSIONES UNIVERSITARIAS UASD	279,400,000					279,400,000							279,400,000

# Gobierno Central

Transferencias a Instituciones según Fuente de Financiamiento  
Proyecto de Ley de Presupuesto 2025  
Valores RD\$

CAPÍTULO / SUBCAPÍTULO / INST. RECEPTORA		TRANSFERENCIAS DE CAPITAL					TRANSFERENCIAS DE CAPITAL					TOTAL GENERAL		
		FONDO GENERAL	FONDOS CON DESTINO ESPECÍFICO	CRÉDITO INTERNO	CREDITO EXTERNO	DONACION EXTERNA	TOTAL TRANSFERENCIAS DE CAPITAL	FONDO GENERAL	FONDOS CON DESTINO ESPECÍFICO	CRÉDITO INTERNO	CREDITO EXTERNO		DONACION EXTERNA	TOTAL TRANSFERENCIAS DE CAPITAL
0219	MINISTERIO DE EDUCACIÓN SUPERIOR CIENCIA Y TECNOLOGÍA	18,878,288,819	200,000				18,878,488,819							18,878,488,819
2266	UNIVERSIDAD TECNOLOGICA DEL CIBAO ORIENTAL (UTECO)	179,459,435					179,459,435							179,459,435
5128	UNIVERSIDAD AUTÓNOMA DE SANTO DOMINGO	15,446,295,282					15,446,295,282							15,446,295,282
5154	INSTITUTO DE INNOVACION EN BIOTECNOLOGIA E INDUSTRIAL (IIBI)	173,671,257					173,671,257							173,671,257
9992	ORGANIZACION NO GUBERNAMENTAL EN EL AREA DE EDUCACIÓN	174,642,229					174,642,229							174,642,229
0220	MINISTERIO DE ECONOMÍA, PLANIFICACIÓN Y DESARROLLO	338,441,894			10,000,000		348,441,894							348,441,894
01	MINISTERIO DE ECONOMIA, PLANIFICACION Y DESARROLLO	338,441,894			10,000,000		348,441,894							348,441,894
0000	NO APLICA	24,650,000			10,000,000		34,650,000							34,650,000
2108	CONSEJO ECONOMICO SOCIAL E INSTITUCIONAL	54,039,167					54,039,167							54,039,167
5119	INSTITUTO PARA EL DESARROLLO DEL SUROESTE	144,144,665					144,144,665							144,144,665
5181	INSTITUTO GEOGRÁFICO NACIONAL JOSÉ JOAQUÍN HUNGRIA MORELL	78,594,062					78,594,062							78,594,062
9987	ORGANIZACION NO GUBERNAMENTAL EN EL AREA DE IND. Y COM.	10,000,000					10,000,000							10,000,000
9992	ORGANIZACION NO GUBERNAMENTAL EN EL AREA DE EDUCACIÓN	7,000,000					7,000,000							7,000,000
9993	ORGANIZACION NO GUBERNAMENTAL EN EL AREA DE DEPORTE	1,014,000					1,014,000							1,014,000
9995	ORGANIZACION NO GUBERNAMENTAL EN EL AREA DE MEDIO AMBIENTE	5,000,000					5,000,000							5,000,000
9998	ORGANIZACION NO GUBERNAMENTAL EN EL AREA DE ASISTENCIA SOCIAL	14,000,000					14,000,000							14,000,000
0221	MINISTERIO DE ADMINISTRACIÓN PÚBLICA	21,700,000					21,700,000							21,700,000
01	MINISTERIO DE ADMINISTRACION PUBLICA (MAP)	21,700,000					21,700,000							21,700,000
0000	NO APLICA	21,700,000					21,700,000							21,700,000
0222	MINISTERIO DE ENERGIA Y MINAS	703,377,398					703,377,398							703,377,398
01	MINISTERIO DE ENERGIA Y MINAS	703,377,398					703,377,398							703,377,398
0000	NO APLICA	36,000,000					36,000,000							36,000,000
2267	CONSEJO PROV. PARA LA ADMÓN. DE FONDOS MINEROS PROV. SÁNCHEZ RAMÍREZ	450,000,000					450,000,000							450,000,000
5139	SUPERINTENDENCIA DE ELECTRICIDAD	79,000,000					79,000,000							79,000,000

# Gobierno Central

Transferencias a Instituciones según Fuente de Financiamiento  
Proyecto de Ley de Presupuesto 2025  
Valores RD\$

CAPÍTULO / SUBCAPÍTULO / INST. RECEPTORA		TRANSFERENCIAS DE CAPITAL					TRANSFERENCIAS DE CAPITAL					TOTAL GENERAL		
		FONDO GENERAL	FONDOS CON DESTINO ESPECÍFICO	CRÉDITO INTERNO	CREDITO EXTERNO	DONACION EXTERNA	TOTAL TRANSFERENCIAS DE CAPITAL	FONDO GENERAL	FONDOS CON DESTINO ESPECÍFICO	CRÉDITO INTERNO	CREDITO EXTERNO		DONACION EXTERNA	TOTAL TRANSFERENCIAS DE CAPITAL
0222	MINISTERIO DE ENERGIA Y MINAS	703,377,398					703,377,398							703,377,398
5179	SERVICIO GEOLOGICO NACIONAL	75,000,000					75,000,000							75,000,000
9987	ORGANIZACION NO GUBERNAMENTAL EN EL AREA DE IND. Y COM.	56,750,009					56,750,009							56,750,009
9996	ORGANIZACION NO GUBERNAMENTAL EN EL AREA RELIGIOSA	6,627,389					6,627,389							6,627,389
0223	MINISTERIO DE LA VIVIENDA, HABITAT Y EDIFICACIONES (MIVHED)	63,868,000	3,195,000				67,063,000	891,097,444	10,000				891,107,444	958,170,444
01	MINISTERIO DE LA VIVIENDA, HABITAT Y EDIFICACIONES (MIVHED)	63,868,000	3,195,000				67,063,000	891,097,444	10,000				891,107,444	958,170,444
0000	NO APLICA	235,000	3,195,000				3,430,000	891,097,444	10,000				891,107,444	894,537,444
5186	INSTITUTO PARA EL FOMENTO, ACCESO Y GARANTIA PARA MI CASA (INFAMICASA)	5,000,000					5,000,000							5,000,000
9989	ORGANIZACION NO GUBERNAMENTAL EN EL AREA DE VIVIENDA Y URB.	58,633,000					58,633,000							58,633,000
0301	PODER JUDICIAL	389,799,099					389,799,099							389,799,099
01	PODER JUDICIAL	389,799,099					389,799,099							389,799,099
0000	NO APLICA	389,730,783					389,730,783							389,730,783
9998	ORGANIZACION NO GUBERNAMENTAL EN EL AREA DE ASISTENCIA SOCIAL	68,316					68,316							68,316
0401	JUNTA CENTRAL ELECTORAL	1,504,219,400					1,504,219,400							1,504,219,400
01	JUNTA CENTRAL ELECTORAL	1,504,219,400					1,504,219,400							1,504,219,400
0000	NO APLICA	2,869,200					2,869,200							2,869,200
4011	TRANSFERENCIA DE FONDO ESPECIAL PARTIDOS POLÍTICOS	1,500,000,000					1,500,000,000							1,500,000,000
9998	ORGANIZACION NO GUBERNAMENTAL EN EL AREA DE ASISTENCIA SOCIAL	1,350,200					1,350,200							1,350,200
0402	CÁMARA DE CUENTAS	2,369,800					2,369,800							2,369,800
01	CAMARA DE CUENTAS	2,369,800					2,369,800							2,369,800
0000	NO APLICA	2,369,800					2,369,800							2,369,800
0403	TRIBUNAL CONSTITUCIONAL	143,030,000					143,030,000							143,030,000
01	TRIBUNAL CONSTITUCIONAL	143,030,000					143,030,000							143,030,000
0000	NO APLICA	143,030,000					143,030,000							143,030,000
0404	DEFENSOR DEL PUEBLO	3,514,600					3,514,600							3,514,600
01	DEFENSOR DEL PUEBLO	3,514,600					3,514,600							3,514,600
9999	ORGANIZACION NO GUBERNAMENTAL EN EL AREA DE JUSTICIA	3,514,600					3,514,600							3,514,600
0405	TRIBUNAL SUPERIOR ELECTORAL ( TSE)	6,199,984					6,199,984							6,199,984
01	TRIBUNAL SUPERIOR ELECTORAL ( TSE)	6,199,984					6,199,984							6,199,984

# Gobierno Central

Transferencias a Instituciones según Fuente de Financiamiento  
Proyecto de Ley de Presupuesto 2025  
Valores RD\$

CAPÍTULO / SUBCAPÍTULO / INST. RECEPTORA		TRANSFERENCIAS DE CAPITAL						TRANSFERENCIAS DE CAPITAL						TOTAL GENERAL
		FONDO GENERAL	FONDOS CON DESTINO ESPECÍFICO	CRÉDITO INTERNO	CREDITO EXTERNO	DONACION EXTERNA	TOTAL TRANSFERENCIAS DE CAPITAL	FONDO GENERAL	FONDOS CON DESTINO ESPECÍFICO	CRÉDITO INTERNO	CREDITO EXTERNO	DONACION EXTERNA	TOTAL TRANSFERENCIAS DE CAPITAL	
0405	TRIBUNAL SUPERIOR ELECTORAL ( TSE)	6,199,984					6,199,984							6,199,984
0000	NO APLICA	4,500,000					4,500,000							4,500,000
9996	ORGANIZACION NO GUBERNAMENTAL EN EL AREA RELIGIOSA	1,699,984					1,699,984							1,699,984
0998	ADMINISTRACION DE DEUDA PUBLICA Y ACTIVOS FINANCIEROS	35,000,029,526					35,000,029,526							35,000,029,526
01	DEUDA PUBLICA Y OTRAS OPERACIONES FINANCIERAS	35,000,029,526					35,000,029,526							35,000,029,526
5002	BANCO CENTRAL DE LA REPÚBLICA DOMINICANA	35,000,029,526					35,000,029,526							35,000,029,526
0999	ADMINISTRACION DE OBLIGACIONES DEL TESORO NACIONAL	117,875,623,690			20,510,734,640		138,386,358,330	1,500,000,000			360,667,655		1,860,667,655	140,247,025,985
01	ADM. DE OBLIGACIONES DEL TESORO	117,875,623,690			20,510,734,640		138,386,358,330	1,500,000,000			360,667,655		1,860,667,655	140,247,025,985
0000	NO APLICA	53,449,535,043					53,449,535,043							53,449,535,043
5211	TESORERÍA DE LA SEGURIDAD SOCIAL	1,936,823,287					1,936,823,287							1,936,823,287
6124	EMPRESA DE TRANSMISION ELECTRICA DOMINICANA ( ETED)							1,500,000,000					1,500,000,000	1,500,000,000
6128	EMPRESA ELECTRICA DEL NORTE (EDENORTE)	15,147,067,107			4,973,904,076		20,120,971,183				107,685,603		107,685,603	20,228,656,786
6129	EMPRESA ELECTRICA DEL SUR (EDESUR)	20,691,335,563			6,794,498,076		27,485,833,639							27,485,833,639
6130	EMPRESA ELECTRICA DEL ESTE (EDEESTE)	26,650,862,690			8,742,332,488		35,393,195,178				252,982,052		252,982,052	35,646,177,230
TOTAL GENERAL		427,633,726,342	19,628,494,308	5,000,000,000	38,245,609,700	35,006,598	490,542,836,948	17,720,980,527	10,425,553,008	5,212,563,886	28,354,239,196	63,384,790	61,776,721,407	552,319,558,355

Fuente : Sistema de Información de la Gestión Financiera (SIGEF)

# GOBIERNO CENTRAL

Composición del gasto del Gobierno Central por capítulo y función

Proyecto de Ley de Presupuesto 2025

Valores RD\$

1 de 4

DENOMINACIÓN	MONTO
<b>0101 - SENADO DE LA REPÚBLICA</b>	<b>\$3,010,779,124</b>
1.1 - Administración general	\$2,606,079,124
1.2 - Relaciones internacionales	\$2,200,000
4.4 - Educación	\$2,000,000
4.5 - Protección social	\$400,500,000
<b>0102 - CÁMARA DE DIPUTADOS</b>	<b>\$5,896,375,178</b>
1.1 - Administración general	\$5,343,334,118
4.4 - Educación	\$31,800,490
4.5 - Protección social	\$521,240,570
<b>0201 - PRESIDENCIA DE LA REPÚBLICA</b>	<b>\$130,068,682,615</b>
1.1 - Administración general	\$21,094,432,544
1.3 - Defensa nacional	\$4,065,026,483
1.4 - Justicia, orden público y seguridad	\$4,695,284,306
2.1 - Asuntos económicos, comerciales y laborales	\$4,000,000
2.6 - Transporte	\$23,568,408,746
3.2 - Protección de la biodiversidad y ordenación de desechos	\$501,854,307
3.3 - Cambio Climático	\$489,269,024
4.1 - Vivienda y servicios comunitarios	\$511,273,117
4.2 - Salud	\$14,109,418
4.3 - Actividades deportivas, recreativas, culturales y religiosas	\$340,342,949
4.5 - Protección social	\$74,455,986,037
4.6 - Equidad de género	\$328,695,684
<b>0202 - MINISTERIO DE INTERIOR Y POLICÍA</b>	<b>\$73,631,962,714</b>
1.1 - Administración general	\$28,600,057,877
1.4 - Justicia, orden público y seguridad	\$41,784,365,854
2.6 - Transporte	\$1,404,206,306
3.3 - Cambio Climático	\$2,500,000
4.2 - Salud	\$1,070,485,176
4.4 - Educación	\$370,508,893
4.5 - Protección social	\$340,438,540
4.6 - Equidad de género	\$59,400,068
<b>0203 - MINISTERIO DE DEFENSA</b>	<b>\$63,997,485,398</b>
1.3 - Defensa nacional	\$49,350,227,319
2.2 - Agropecuaria, caza, pesca y silvicultura	\$36,945,920
3.2 - Protección de la biodiversidad y ordenación de desechos	\$175,269,481
4.2 - Salud	\$2,667,365,942
4.3 - Actividades deportivas, recreativas, culturales y religiosas	\$27,080,451
4.4 - Educación	\$1,648,782,858
4.5 - Protección social	\$10,091,813,427
<b>0204 - MINISTERIO DE RELACIONES EXTERIORES</b>	<b>\$15,344,286,414</b>
1.1 - Administración general	\$3,196,555
1.2 - Relaciones internacionales	\$15,163,843,749
4.4 - Educación	\$177,246,110
<b>0205 - MINISTERIO DE HACIENDA</b>	<b>\$21,459,568,263</b>
1.1 - Administración general	\$20,697,472,476
2.1 - Asuntos económicos, comerciales y laborales	\$11,258,550
2.8 - Banca y seguros	\$149,703,020
3.2 - Protección de la biodiversidad y ordenación de desechos	\$875,562
4.4 - Educación	\$293,816,878
4.5 - Protección social	\$306,441,777

# GOBIERNO CENTRAL

## Composición del gasto del Gobierno Central por capítulo y función

Proyecto de Ley de Presupuesto 2025

Valores RD\$

2 de 4

<b>0206 - MINISTERIO DE EDUCACIÓN</b>	<b>\$309,832,150,000</b>
3.3 - Cambio Climático	\$61,112,976
4.2 - Salud	\$786,357,235
4.3 - Actividades deportivas, recreativas, culturales y religiosas	\$179,372,831
4.4 - Educación	\$283,389,626,182
4.5 - Protección social	\$25,306,151,788
4.6 - Equidad de género	\$109,528,988
<b>0207 - MINISTERIO DE SALUD PÚBLICA Y ASISTENCIA SOCIAL</b>	<b>\$149,205,273,193</b>
1.1 - Administración general	\$22,988,442
4.1 - Vivienda y servicios comunitarios	\$21,783,529,884
4.2 - Salud	\$127,398,754,867
<b>0208 - MINISTERIO DE DEPORTES Y RECREACIÓN</b>	<b>\$4,702,585,634</b>
1.1 - Administración general	\$1,500,000
3.2 - Protección de la biodiversidad y ordenación de desechos	\$4,000,000
4.3 - Actividades deportivas, recreativas, culturales y religiosas	\$4,682,985,634
4.4 - Educación	\$14,100,000
<b>0209 - MINISTERIO DE TRABAJO</b>	<b>\$3,023,343,450</b>
1.1 - Administración general	\$4,711,584
2.1 - Asuntos económicos, comerciales y laborales	\$1,694,583,465
4.4 - Educación	\$270,894,912
4.5 - Protección social	\$1,053,153,489
<b>0210 - MINISTERIO DE AGRICULTURA</b>	<b>\$18,535,516,531</b>
2.1 - Asuntos económicos, comerciales y laborales	\$404,102,611
2.2 - Agropecuaria, caza, pesca y silvicultura	\$17,716,289,123
2.3 - Riego	\$288,421,797
2.6 - Transporte	\$22,400,000
3.3 - Cambio Climático	\$3,035,000
4.1 - Vivienda y servicios comunitarios	\$30,600,000
4.4 - Educación	\$40,745,000
4.6 - Equidad de género	\$29,923,000
<b>0211 - MINISTERIO DE OBRAS PÚBLICAS Y COMUNICACIONES</b>	<b>\$67,780,439,242</b>
1.1 - Administración general	\$632,859,308
1.3 - Defensa nacional	\$291,697,625
1.4 - Justicia, orden público y seguridad	\$124,586,631
2.2 - Agropecuaria, caza, pesca y silvicultura	\$34,855,957
2.5 - Minería, manufactura y construcción	\$10,554,785
2.6 - Transporte	\$57,602,834,581
2.7 - Comunicaciones	\$2,969,450,835
2.9 - Otros servicios económicos	\$150,433,849
3.1 - Protección del aire, agua y suelo	\$11,218,697
3.3 - Cambio Climático	\$4,720,139,790
4.1 - Vivienda y servicios comunitarios	\$378,976,755
4.2 - Salud	\$260,345,556
4.3 - Actividades deportivas, recreativas, culturales y religiosas	\$172,921,668
4.4 - Educación	\$16,940,109
4.5 - Protección social	\$402,623,096
<b>0212 - MINISTERIO DE INDUSTRIA, COMERCIO Y MIPYMES (MICM)</b>	<b>\$21,563,980,144</b>
1.1 - Administración general	\$6,566,135
2.1 - Asuntos económicos, comerciales y laborales	\$20,897,078,696
2.4 - Energía y combustible	\$658,335,313
3.2 - Protección de la biodiversidad y ordenación de desechos	\$2,000,000



# GOBIERNO CENTRAL

## Composición del gasto del Gobierno Central por capítulo y función

Proyecto de Ley de Presupuesto 2025

Valores RD\$

3 de 4

<b>0213 - MINISTERIO DE TURISMO</b>	<b>\$9,400,055,025</b>
1.1 - Administración general	\$4,035,043
2.6 - Transporte	\$947,974,882
2.9 - Otros servicios económicos	\$7,738,724,918
3.1 - Protección del aire, agua y suelo	\$6,985,767
4.3 - Actividades deportivas, recreativas, culturales y religiosas	\$702,334,415
<b>0214 - PROCURADURÍA GENERAL DE LA REPÚBLICA</b>	<b>\$11,381,565,715</b>
1.4 - Justicia, orden público y seguridad	\$11,381,565,715
<b>0215 - MINISTERIO DE LA MUJER</b>	<b>\$1,254,308,155</b>
1.1 - Administración general	\$767,650,155
2.1 - Asuntos económicos, comerciales y laborales	\$3,060,000
4.2 - Salud	\$24,820,000
4.5 - Protección social	\$1,600,000
4.6 - Equidad de género	\$457,178,000
<b>0216 - MINISTERIO DE CULTURA</b>	<b>\$4,163,038,522</b>
1.1 - Administración general	\$2,907,698
4.3 - Actividades deportivas, recreativas, culturales y religiosas	\$4,160,130,824
<b>0217 - MINISTERIO DE LA JUVENTUD</b>	<b>\$754,735,375</b>
1.1 - Administración general	\$500,000
4.5 - Protección social	\$754,235,375
<b>0218 - MINISTERIO DE MEDIO AMBIENTE Y RECURSOS NATURALES</b>	<b>\$17,321,712,417</b>
1.1 - Administración general	\$24,227,739
2.1 - Asuntos económicos, comerciales y laborales	\$266,985,449
2.2 - Agropecuaria, caza, pesca y silvicultura	\$281,636,753
2.3 - Riego	\$8,190,254,945
2.5 - Minería, manufactura y construcción	\$45,000,000
3.1 - Protección del aire, agua y suelo	\$753,268,271
3.2 - Protección de la biodiversidad y ordenación de desechos	\$7,685,852,946
3.3 - Cambio Climático	\$70,586,314
4.4 - Educación	\$500,000
4.5 - Protección social	\$3,400,000
<b>0219 - MINISTERIO DE EDUCACIÓN SUPERIOR CIENCIA Y TECNOLOGÍA</b>	<b>\$22,851,776,170</b>
2.9 - Otros servicios económicos	\$173,671,257
4.4 - Educación	\$22,678,104,913
<b>0220 - MINISTERIO DE ECONOMÍA, PLANIFICACIÓN Y DESARROLLO</b>	<b>\$4,007,403,958</b>
1.1 - Administración general	\$2,886,049,868
3.1 - Protección del aire, agua y suelo	\$297,930,833
4.1 - Vivienda y servicios comunitarios	\$508,709,980
4.3 - Actividades deportivas, recreativas, culturales y religiosas	\$1,014,000
4.4 - Educación	\$1,000,000
4.5 - Protección social	\$312,699,277
<b>0221 - MINISTERIO DE ADMINISTRACIÓN PÚBLICA</b>	<b>\$2,714,381,603</b>
1.1 - Administración general	\$1,116,348,720
2.7 - Comunicaciones	\$1,327,399,788
3.3 - Cambio Climático	\$1,300,000
4.4 - Educación	\$269,333,095
<b>0222 - MINISTERIO DE ENERGIA Y MINAS</b>	<b>\$5,749,853,616</b>
1.1 - Administración general	\$150,000
2.4 - Energía y combustible	\$4,925,996,578
2.5 - Minería, manufactura y construcción	\$823,707,038
<b>0223 - MINISTERIO DE LA VIVIENDA, HABITAT Y EDIFICACIONES (MIVHED)</b>	<b>\$17,343,979,242</b>

# GOBIERNO CENTRAL

## Composición del gasto del Gobierno Central por capítulo y función

Proyecto de Ley de Presupuesto 2025


Valores RD\$

4 de 4

1.1 - Administración general	\$475,947,508
1.4 - Justicia, orden público y seguridad	\$2,707,111,804
3.3 - Cambio Climático	\$1,044,676
4.1 - Vivienda y servicios comunitarios	\$4,863,586,415
4.2 - Salud	\$4,237,328,170
4.3 - Actividades deportivas, recreativas, culturales y religiosas	\$1,236,233,343
4.4 - Educación	\$394,874,911
4.5 - Protección social	\$3,427,852,415
<b>0301 - PODER JUDICIAL</b>	<b>\$12,921,593,863</b>
1.1 - Administración general	\$42,020,524
1.4 - Justicia, orden público y seguridad	\$12,495,939,379
4.5 - Protección social	\$383,633,960
<b>0401 - JUNTA CENTRAL ELECTORAL</b>	<b>\$6,750,891,737</b>
1.1 - Administración general	\$6,750,891,737
<b>0402 - CÁMARA DE CUENTAS</b>	<b>\$1,524,248,087</b>
1.1 - Administración general	\$1,521,878,287
1.2 - Relaciones internacionales	\$800,000
4.5 - Protección social	\$1,569,800
<b>0403 - TRIBUNAL CONSTITUCIONAL</b>	<b>\$1,900,371,875</b>
1.4 - Justicia, orden público y seguridad	\$1,760,781,875
4.5 - Protección social	\$139,590,000
<b>0404 - DEFENSOR DEL PUEBLO</b>	<b>\$375,000,000</b>
1.1 - Administración general	\$1,000,000
1.2 - Relaciones internacionales	\$150,000
1.4 - Justicia, orden público y seguridad	\$373,750,000
4.5 - Protección social	\$100,000
<b>0405 - TRIBUNAL SUPERIOR ELECTORAL ( TSE)</b>	<b>\$1,193,399,381</b>
1.1 - Administración general	\$247,822,712
1.4 - Justicia, orden público y seguridad	\$943,876,685
4.5 - Protección social	\$1,699,984
<b>0406 - OFICINA NACIONAL DE DEFENSA PUBLICA</b>	<b>\$836,669,483</b>
1.4 - Justicia, orden público y seguridad	\$836,669,483
<b>0998 - ADMINISTRACION DE DEUDA PUBLICA Y ACTIVOS FINANCIEROS</b>	<b>\$333,486,471,138</b>
5.1 - Intereses y comisiones de deuda pública	\$333,486,471,138
<b>0999 - ADMINISTRACION DE OBLIGACIONES DEL TESORO NACIONAL</b>	<b>\$140,250,727,697</b>
1.1 - Administración general	\$3,701,712
2.4 - Energía y combustible	\$84,860,667,655
4.5 - Protección social	\$55,386,358,330
<b>TOTAL GENERAL</b>	<b>1,484,234,610,959</b>

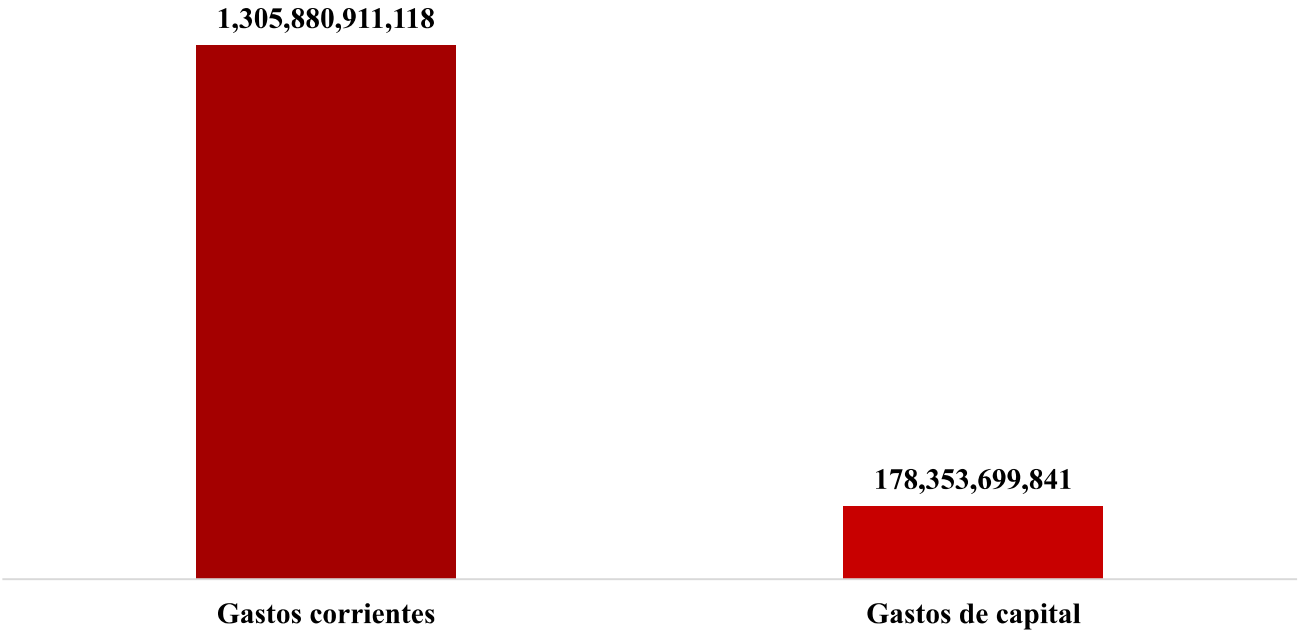
Fuente : Sistema de Información de la Gestión Financiera (SIGEF)

## GRÁFICO SOBRE LOS GASTOS



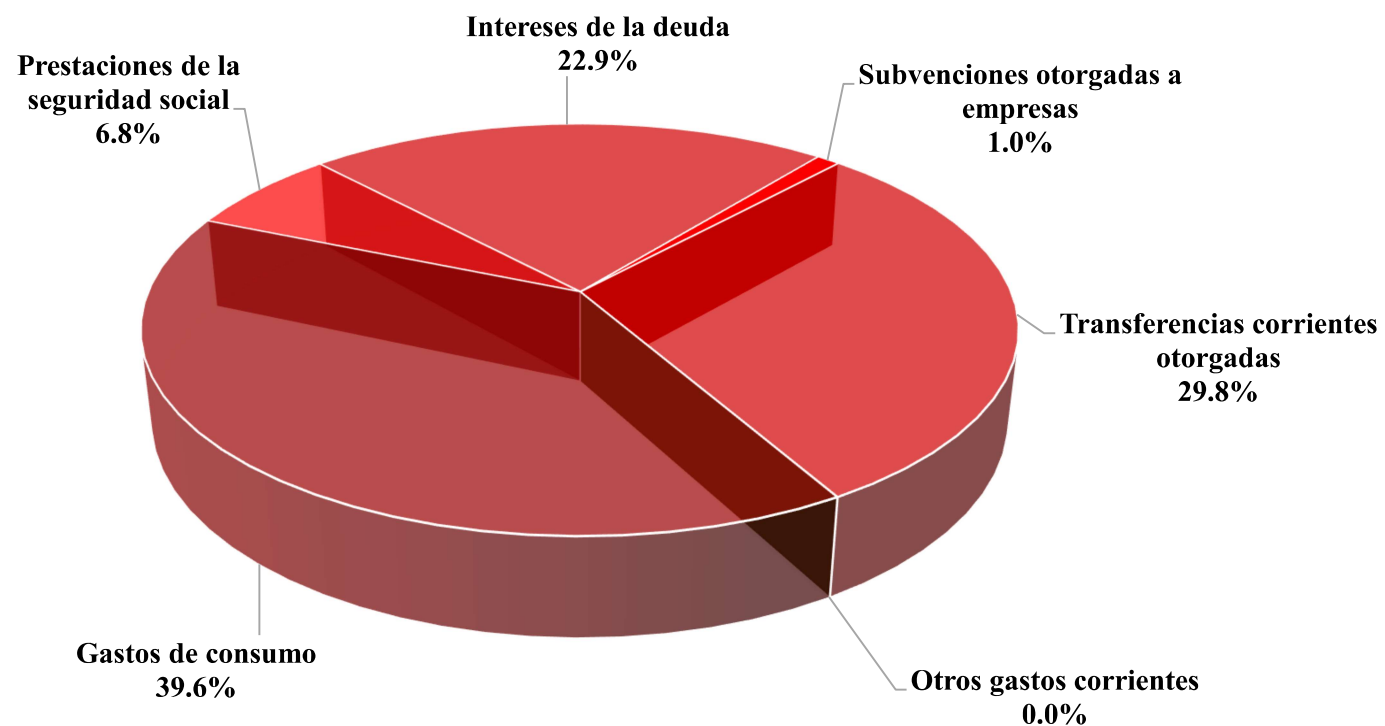


**Gráfico 1. Composición del presupuesto de gasto del gobierno central por clasificación económica  
(Valores en RD\$)**



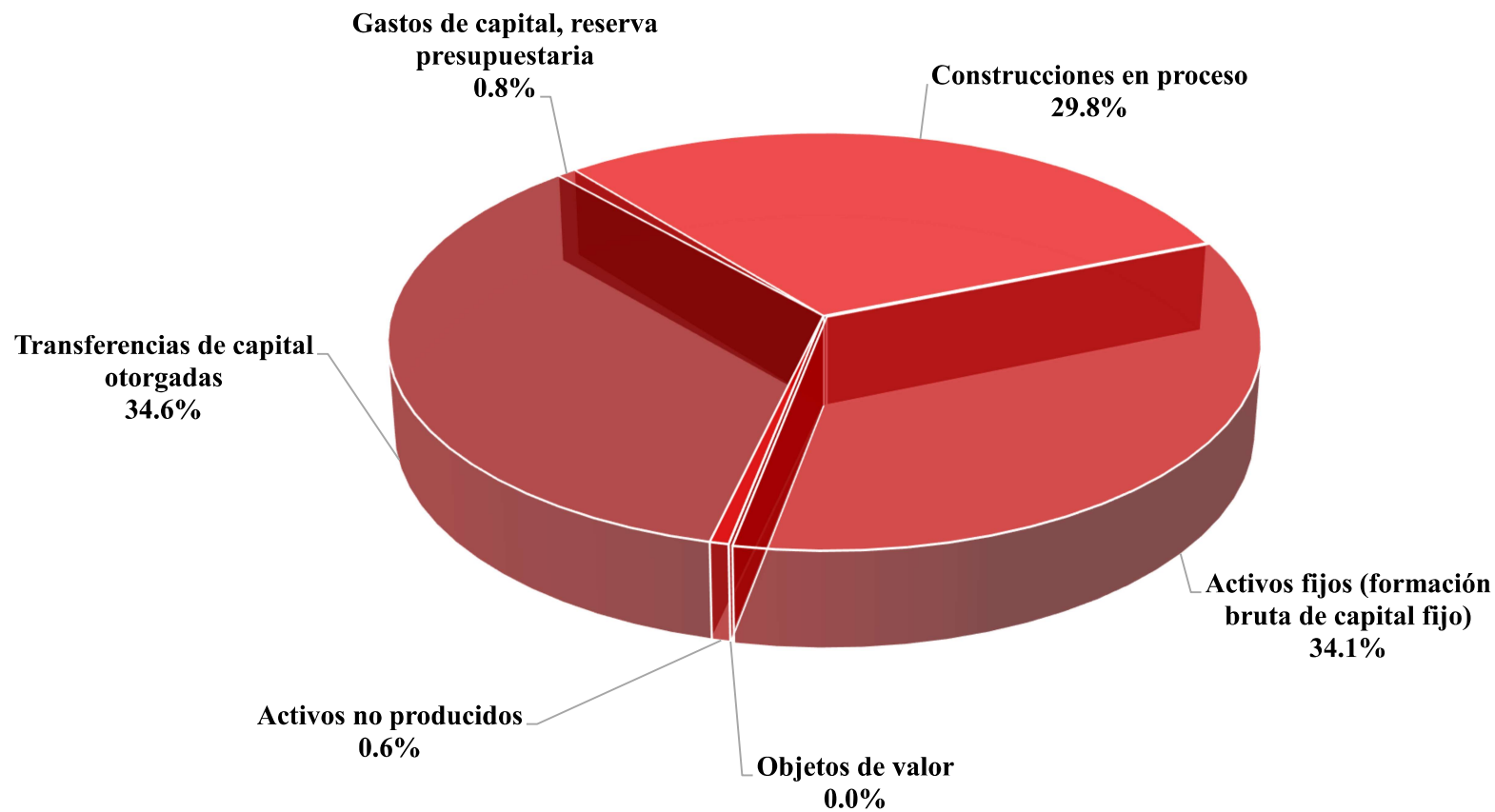
Fuente: SIGEF

**Gráfico 2. Distribución de los gastos corrientes del Gobierno Central  
(Proporción del total de gastos corrientes)**



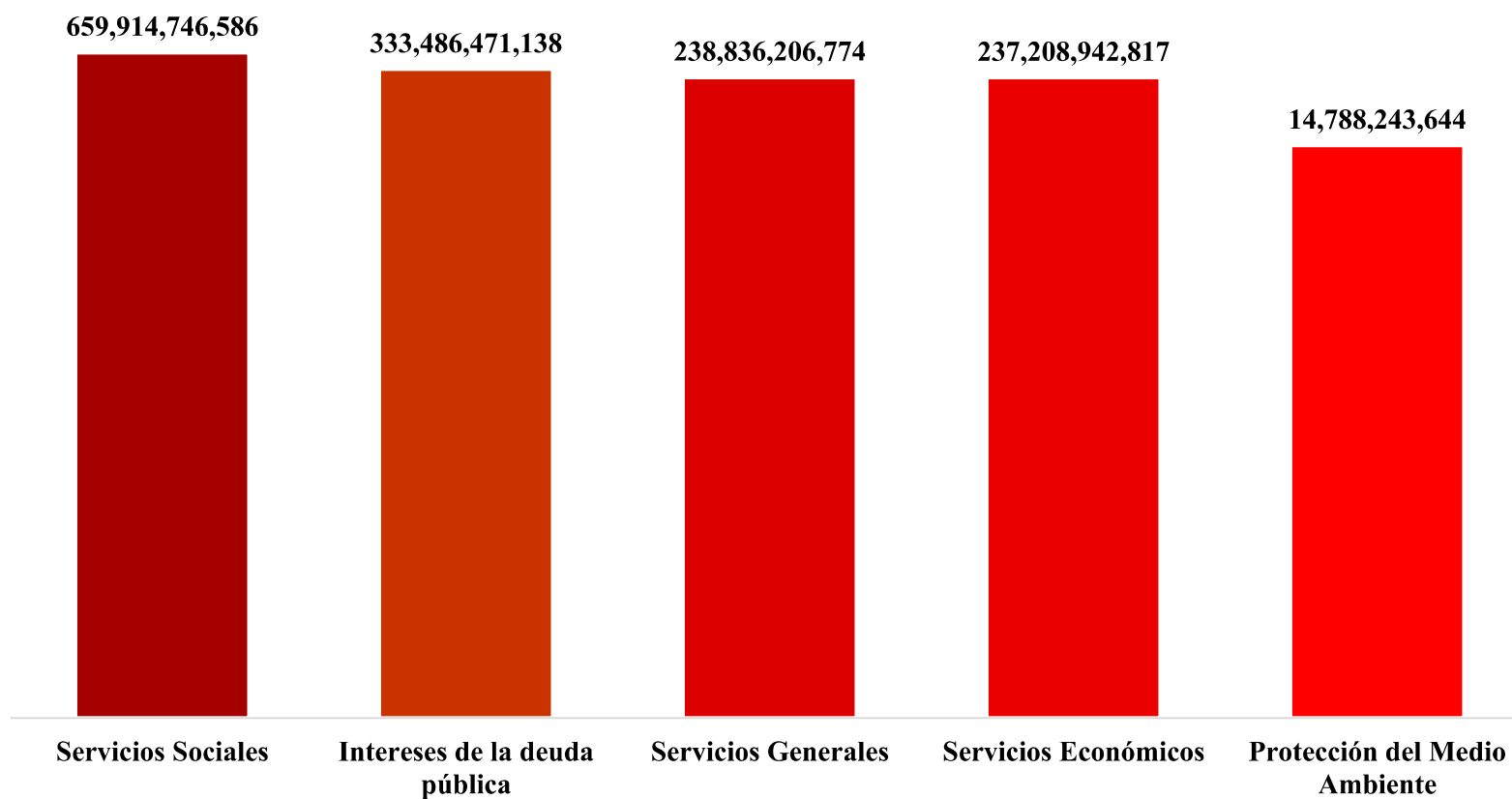
Fuente: SIGEF

**Gráfico 3. Distribución de los gastos de capital del Gobierno Central  
(Proporción del total de gastos de capital)**



Fuente: SIGEF

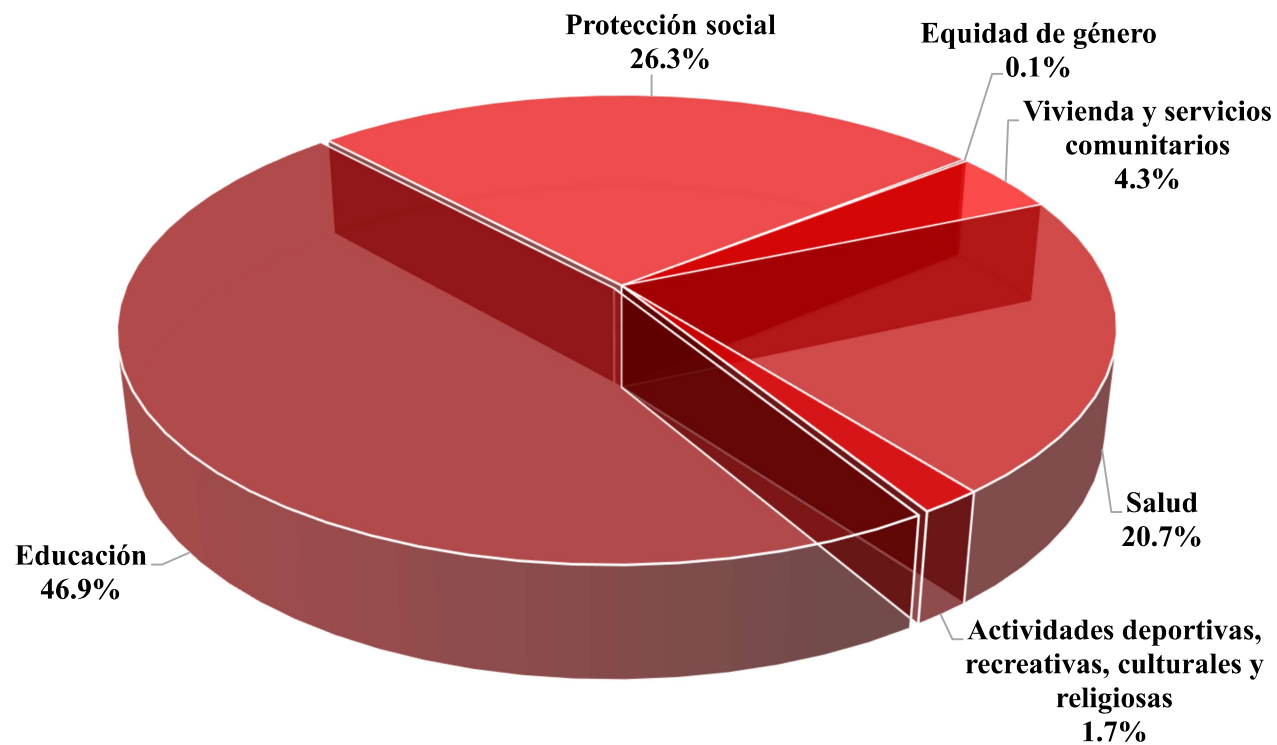
**Gráfico 4. Distribución funcional del gasto público del Gobierno Central  
(Valores en RD\$)**



Fuente: SIGEF

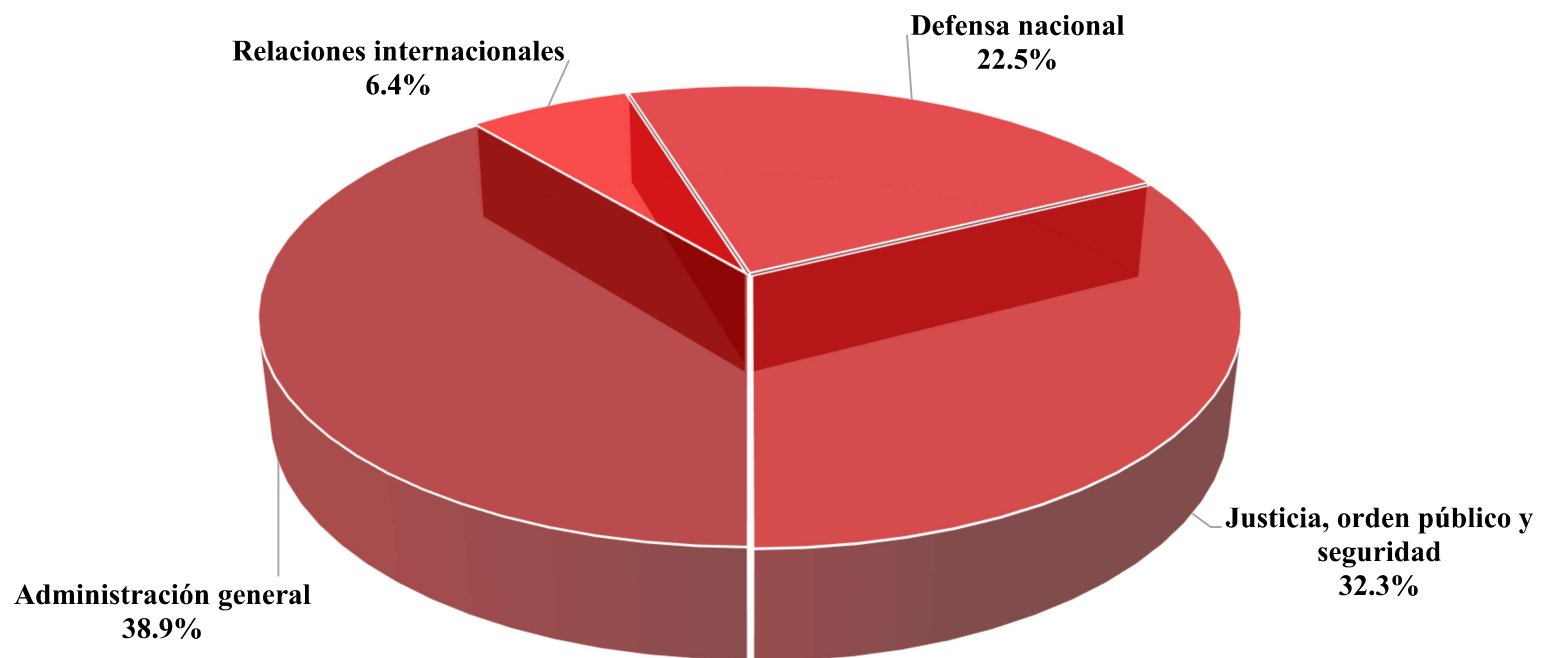


**Gráfico 5. Distribución del gasto funcional en servicios sociales del Gobierno Central  
(Proporción del gasto social)**



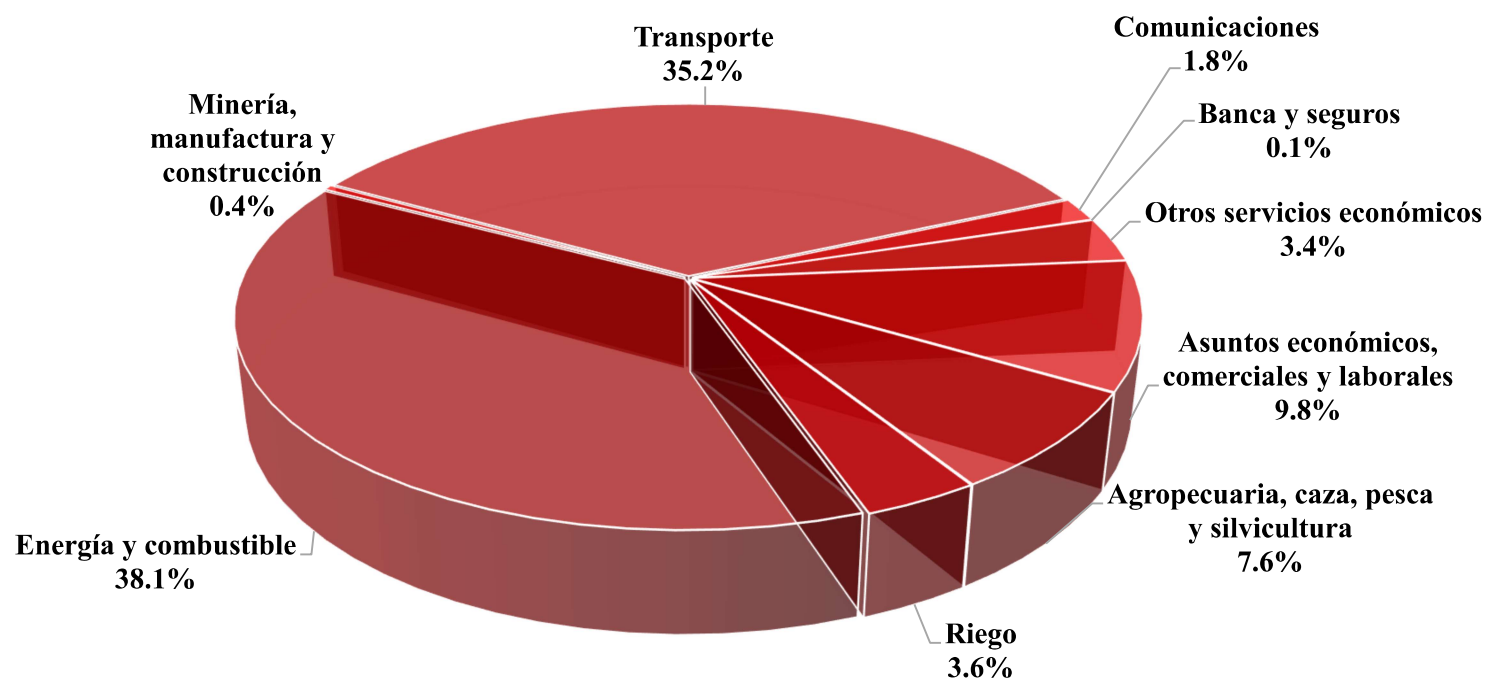
Fuente: SIGEF

**Gráfico 6. Distribución del gasto funcional en servicios generales del Gobierno Central  
(Proporción del gasto en servicios generales)**



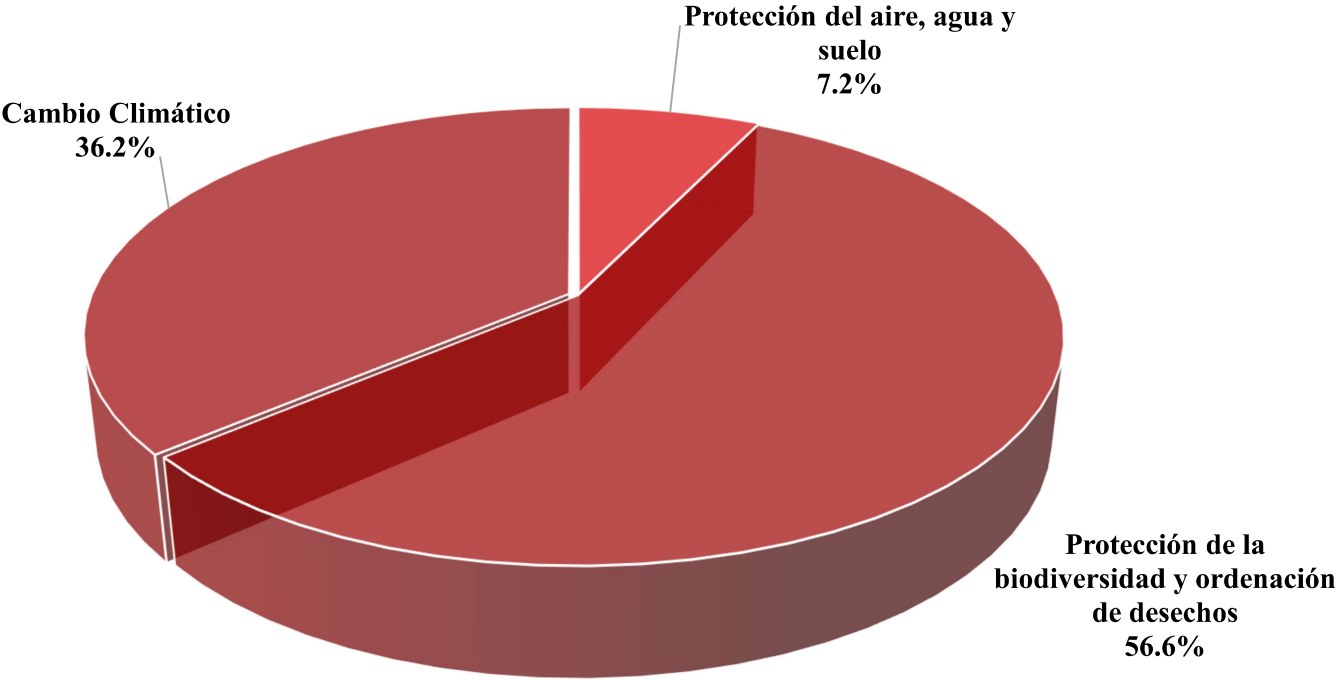
Fuente: SIGEF

**Gráfico 7. Distribución del gasto funcional en servicios económicos del Gobierno Central  
(Proporción del gasto en servicios económicos)**



Fuente: SIGEF

**Gráfico 8. Distribución del gasto funcional en protección del medio ambiente  
(Proporción del gasto en medio ambiente)**



Fuente: SIGEF

# PRESUPUESTO CONSOLIDADO

