



GOBIERNO DE LA  
REPÚBLICA DOMINICANA

**PRESUPUESTO**

# 2025

## ANEXO II


**PRESUPUESTO DE INGRESOS Y GASTOS DE  
ORGANISMOS AUTÓNOMOS Y DESCENTRALIZADOS  
NO FINANCIEROS E INSTITUCIONES PÚBLICAS DE  
LA SEGURIDAD SOCIAL**

**PROYECTO DE LEY  
PRESUPUESTO GENERAL  
DEL ESTADO**





# CONTENIDO





# CONTENIDO

## **PARTE I: PRESUPUESTO DE INGRESOS Y GASTOS DE LOS ORGANISMOS AUTÓNOMOS Y DESCENTRALIZADOS NO FINANCIEROS**

### **Presupuesto de Ingresos y Gastos de los Organismos Autónomos y Descentralizados No Financieros**

5102 - CENTRO DE EXPORTACIONES E INVERSIONES DE LA REPÚBLICA DOMINICANA (PRO DOMINICANA)	46
5103 - CONSEJO NACIONAL DE POBLACIÓN Y FAMILIA	55
5104 - DEPARTAMENTO AEROPORTUARIO	62
5109 - DEFENSA CIVIL	70
5111 - INSTITUTO AGRARIO DOMINICANO	78
5112 - INSTITUTO AZUCARERO DOMINICANO	86
5118 - INSTITUTO NACIONAL DE RECURSOS HIDRAÚLICOS (INDRHI)	94
5119 - INSTITUTO PARA EL DESARROLLO DEL SUROESTE	106
5120 - JARDÍN BOTÁNICO	114
5121 - LIGA MUNICIPAL DOMINICANA	122
5127 - SUPERINTENDENCIA DE SEGUROS	130
5128 - UNIVERSIDAD AUTÓNOMA DE SANTO DOMINGO	138
5130 - PARQUE ZOOLOGICO NACIONAL	148
5131 - INSTITUTO DOMINICANO DE LAS TELECOMUNICACIONES	156
5132 - INSTITUTO DOMINICANO DE INVESTIGACIONES AGROPECUARIAS Y FORESTALES	166
5133 - MUSEO DE HISTORIA NATURAL	175
5134 - ACUARIO NACIONAL	182
5135 - OFICINA NACIONAL DE PROPIEDAD INDUSTRIAL	190
5136 - INSTITUTO DOMINICANO DEL CAFÉ	198
5137 - INSTITUTO DUARTIANO	206
5138 - COMISIÓN NACIONAL DE ENERGÍA	214
5139 - SUPERINTENDENCIA DE ELECTRICIDAD	223
5140 - INSTITUTO DEL TABACO DE LA REPÚBLICA DOMINICANA	230
5142 - FONDO PATRIMONIAL DE LAS EMPRESAS REFORMADAS	238
5143 - INSTITUTO DE DESARROLLO Y CRÉDITO COOPERATIVO	246

5144 - FONDO ESPECIAL PARA EL DESARROLLO AGROPECUARIO	254
5147 - INSTITUTO NACIONAL DE LA UVA	262
5150 - CONSEJO NACIONAL DE ZONAS FRANCAS	270
5151 - CONSEJO NACIONAL PARA LA NIÑEZ Y LA ADOLESCENCIA	278
5154 - INSTITUTO DE INNOVACIÓN EN BIOTECNOLOGÍA E INDUSTRIA (IIBI)	289
5155 - INSTITUTO DE FORMACIÓN TÉCNICO PROFESIONAL (INFOTEP)	296
5157 - CORPORACIÓN DOMINICANA DE EMPRESAS ESTATALES (CORDE)	304
5158 - DIRECCIÓN GENERAL DE ADUANAS	309
5159 - DIRECCIÓN GENERAL DE IMPUESTOS INTERNOS	317
5161 - INSTITUTO DE PROTECCIÓN DE LOS DERECHOS AL CONSUMIDOR	324
5162 - INSTITUTO DOMINICANO DE AVIACIÓN CIVIL	332
5163 - CONSEJO DOMINICANO DE PESCA Y ACUICULTURA	340
5165 - COMISIÓN REGULADORA DE PRÁCTICAS DESLEALES	349
5166 - COMISION NACIONAL DE DEFENSA DE LA COMPETENCIA	356
5168 - ARCHIVO GENERAL DE LA NACIÓN	364
5169 - DIRECCIÓN GENERAL DE CINE (DGCINE)	372
5171 - INSTITUTO DOMINICANO PARA LA CALIDAD (INDOCAL)	381
5172 - ORGANISMO DOMINICANO DE ACREDITACIÓN (ODAC)	388
5174 - MERCADOS DOMINICANOS DE ABASTO AGROPECUARIO	396
5175 - CONSEJO NACIONAL DE COMPETITIVIDAD	405
5176 - CONSEJO NACIONAL DE DISCAPACIDAD (CONADIS)	412
5177 - CONSEJO NACIONAL DE INVESTIGACIONES AGROPECUARIAS Y FORESTALES (CONIAF)	420
5178 -FONDO NACIONAL PARA EL MEDIO AMBIENTE Y RECURSOS NATURALES	429
5179 - SERVICIO GEOLÓGICO NACIONAL	436
5180 - DIRECCIÓN CENTRAL DEL SERVICIO NACIONAL DE SALUD	444
5181 - INSTITUTO GEOGRÁFICO NACIONAL JOSÉ JOAQUÍN HUNGRÍA MORELL	466
5182 - INSTITUTO NACIONAL DE TRÁNSITO Y TRANSPORTE TERRESTRE	474
5183 - UNIDAD DE ANÁLISIS FINANCIERO (UAF)	484
5184 - DIRECCIÓN GENERAL DE ALIANZAS PÚBLICO-PRIVADAS	492
5187 - DIRECCIÓN GENERAL DE RIESGOS AGROPECUARIOS	500
5188 - INSTITUTO NACIONAL DE ATENCIÓN INTEGRAL A LA PRIMERA INFANCIA (INAIPI)	508

**5189 - DIRECCION GENERAL DE MECENAZGO (DGM)**

5190 - INSTITUTO NACIONAL DE COORDINACIÓN DE TRANSPLANTE (INCORT)	524
---	-----

**PARTE II: PRESUPUESTO DE INGRESOS Y GASTOS DE LAS INSTITUCIONES PÚBLICAS DE LA SEGURIDAD SOCIAL**

**Presupuesto de Ingresos y Gastos de las Instituciones Públicas de la Seguridad Social**


5202 - INSTITUTO DE AUXILIOS	545
5205 - SUPERINTENDENCIA DE PENSIONES	552
5206 - SUPERINTENDENCIA DE SALUD Y RIESGO LABORAL	560
5208 - SEGURO NACIONAL DE SALUD	576
5209 - DIRECCIÓN GENERAL DE INFORMACIÓN Y DEFENSA DE LOS AFILIADOS	586
5210 - INSTITUTO DOMINICANO DE PREVENCIÓN Y PROTECCIÓN DE RIESGOS LABORALES (IDOPPRIL)	594
5211 - TESORERÍA DE LA SEGURIDAD SOCIAL	602





# **PARTE I**

## **PRESUPUESTO DE INGRESOS Y GASTOS DE LOS ORGANISMOS AUTÓNOMOS Y DESCENTRALIZADOS NO FINANCIEROS**





# ORGANISMOS AUTÓNOMOS Y DESCENTRALIZADOS

## NO FINANCIEROS

Cuenta Ahorro Inversión y Financiamiento  
Proyecto de Ley de Presupuesto 2025  
Valores RD\$

DETALLE	MONTO
<b>I. Ingresos Corrientes</b>	<b>174,255,487,561</b>
Impuestos	4,296,919,916
Impuestos sobre los bienes y servicios	1,927,900,762
Impuestos sobre el comercio y las transacciones internacionales/comercio exterior	109,140,000
Impuestos diversos	2,259,879,154
Ventas de bienes y servicios	35,353,033,273
Ventas de establecimientos no de mercado	35,353,033,273
Rentas de la propiedad	1,904,885,145
Intereses	213,692,475
Rentas de la propiedad distinta de intereses	1,691,192,670
Transferencias y donaciones corrientes recibidas	131,757,604,012
Transferencias del sector público	131,757,604,012
Multas y sanciones pecuniarias	12,000,000
Otros ingresos corrientes	931,045,215
<b>II. Gastos corrientes</b>	<b>164,431,866,557</b>
Gastos de consumo	160,356,833,120
Remuneraciones	121,032,845,913
Bienes y servicios	39,063,738,129
Impuestos sobre los productos, la producción y las importaciones de las empresas	260,249,078
Prestaciones de la seguridad social	2,392,571,428
Intereses de la Deuda Pública	120,729,328
Transferencias corrientes otorgadas	1,561,732,681
Transferencias al sector privado	1,297,429,219
Transferencias al sector público	41,092,929
Transferencia al sector externo	83,130,533
Transferencias a otras instituciones públicas	140,080,000
<b>III. (I-II) Resultado Económico</b>	<b>9,823,621,004</b>
<b>IV. Ingresos de capital</b>	<b>10,370,319,308</b>
Transferencias de capital recibidas	10,370,319,308
<b>V. Gastos de capital</b>	<b>18,779,446,511</b>
Construcciones en proceso	6,757,564,058
Construcciones por contrato	5,207,280,169
Construcciones por administración	1,550,283,889
Activos fijos (formación bruta de capital fijo)	8,350,735,532
Viviendas, edificios y estructuras	2,310,557,559

DETALLE	MONTO
Maquinaria y equipo	5,594,891,326
Equipo de defensa y seguridad	100,832,136
Activos biológicos cultivados	98,476,099
Activos fijos intangibles	245,978,412
Objetos de valor	661,637,117
Piedras y metales preciosos	20,000
Activos no producidos	154,869,000
Transferencias de capital otorgadas	2,854,615,995
Transferencias de capital al sector privado	5,000,000
Transferencias de capital al sector público	2,799,615,995
Otras transferencias de capital	50,000,000
Inversiones financieras realizadas con fines de política	24,809
<b>VI. (IV-V) Resultado de Capital</b>	<b>(8,409,127,203)</b>
<b>VII. Total de Ingresos + Donaciones</b>	<b>184,625,806,869</b>
<b>VIII. Total de Gastos</b>	<b>183,211,313,068</b>
<b>IX. (VII-(VIII-Intereses)) Resultado Primario</b>	<b>1,535,223,129</b>
<b>X. (VII-VIII) Resultado Financiero</b>	<b>1,414,493,801</b>
<b>XII. Aplicaciones financieras</b>	<b>1,414,493,801</b>
Disminución de pasivos	1,414,493,801
Disminución de pasivos corrientes	1,351,493,801
Disminución de pasivos no corrientes	63,000,000
<b>XIII. (XI-XII) Financiamiento Neto</b>	<b>(1,414,493,801)</b>

Fuente : Sistema de Información de la Gestión Financiera (SIGEF)

# ORGANISMOS AUTÓNOMOS Y DESCENTRALIZADOS NO FINANCIEROS

Clasificación Económica del Ingreso  
Proyecto de Ley de Presupuesto 2025  
Valores RD\$

1 de 1

CUENTA		ORGANISMOS AUTÓNOMOS Y DESCENTRALIZADOS NO FINANCIEROS
<b>1.1</b>	<b>INGRESOS CORRIENTES</b>	<b>174,255,487,561</b>
1.1.1	Impuestos	4,296,919,916
1.1.1.4	Impuestos sobre los bienes y servicios	1,927,900,762
1.1.1.5	Impuestos sobre el comercio y las transacciones internacionales/comercio exterior	109,140,000
1.1.1.9	Impuestos diversos	2,259,879,154
1.1.3	Ventas de bienes y servicios	35,353,033,273
1.1.3.1	Ventas de establecimientos no de mercado	35,353,033,273
1.1.4	Rentas de la propiedad	1,904,885,145
1.1.4.1	Intereses	213,692,475
1.1.4.1.1	Intereses internos	213,692,475
1.1.4.2	Rentas de la propiedad distinta de intereses	1,691,192,670
1.1.4.2.1	Dividendos y retiros de las cuasisociedades	1,690,511,039
1.1.4.2.2	Arrendamientos de activos tangibles no producidos	681,631
1.1.6	Transferencias y donaciones corrientes recibidas	131,757,604,012
1.1.6.2	Transferencias del sector público	131,757,604,012
1.1.6.2.1	Transferencias del gobierno general	131,757,604,012
1.1.6.2.1.1	Transferencias del gobierno general nacional	130,507,656,267
1.1.6.2.1.2	Transferencias del gobierno general local (municipios)	1,249,947,745
1.1.7	Multas y sanciones pecuniarias	12,000,000
1.1.7.1	Multas y sanciones Pecuniarias	12,000,000
1.1.9	Otros ingresos corrientes	931,045,215
1.1.9.1	Otros ingresos corrientes	931,045,215
<b>1.2</b>	<b>INGRESOS DE CAPITAL</b>	<b>10,370,319,308</b>
1.2.4	Transferencias de capital recibidas	10,370,319,308
1.2.4.2	Transferencias del sector publico	10,370,319,308
1.2.4.2.1	Transferencias del gobierno general	10,370,319,308
1.2.4.2.1.1	Transferencias del gobierno general nacional	10,370,319,308
<b>TOTAL</b>		<b>184,625,806,869</b>

Fuente : Sistema de Información de la Gestión Financiera (SIGEF)

# ORGANISMOS AUTÓNOMOS Y DESCENTRALIZADOS NO FINANCIEROS

Clasificación Económica de Ingresos Fuentes de Financiamiento  
Proyecto de Ley de Presupuesto 2025  
Valores RD\$

1 de 1

		FUENTES DE FINANCIAMIENTO					
CUENTA	DENOMINACIÓN	FONDO GENERAL	FONDOS CON DESTINO ESPECÍFICO	FONDOS PROPIOS	CREDITO EXTERNO	DONACION EXTERNA	TOTAL
1.1	Ingresos Corrientes	127,339,275,729	4,414,704,793	42,497,883,549		3,623,490	174,255,487,561
1.1.1	Impuestos			4,296,919,916			4,296,919,916
1.1.1.4	Impuestos sobre los bienes y servicios			1,927,900,762			1,927,900,762
1.1.1.5	Impuestos sobre el comercio y las transacciones internacionales/comercio exterior			109,140,000			109,140,000
1.1.1.9	Impuestos diversos			2,259,879,154			2,259,879,154
1.1.3	Ventas de bienes y servicios			35,353,033,273			35,353,033,273
1.1.3.1	Ventas de establecimientos no de mercado			35,353,033,273			35,353,033,273
1.1.4	Rentas de la propiedad			1,904,885,145			1,904,885,145
1.1.4.1	Intereses			213,692,475			213,692,475
1.1.4.1.1	Intereses internos			213,692,475			213,692,475
1.1.4.2	Rentas de la propiedad distinta de intereses			1,691,192,670			1,691,192,670
1.1.4.2.1	Dividendos y retiros de las cuasisociedades			1,690,511,039			1,690,511,039
1.1.4.2.2	Arrendamientos de activos tangibles no producidos			681,631			681,631
1.1.6	Transferencias y donaciones corrientes recibidas	127,339,275,729	4,414,704,793			3,623,490	131,757,604,012
1.1.6.2	Transferencias del sector público	127,339,275,729	4,414,704,793			3,623,490	131,757,604,012
1.1.6.2.1	Transferencias del gobierno general	127,339,275,729	4,414,704,793			3,623,490	131,757,604,012
1.1.6.2.1.1	Transferencias del gobierno general nacional	127,339,275,729	3,164,757,048			3,623,490	130,507,656,267
1.1.6.2.1.2	Transferencias del gobierno general local (municipios)		1,249,947,745				1,249,947,745
1.1.7	Multas y sanciones pecuniarias			12,000,000			12,000,000
1.1.7.1	Multas y sanciones Pecuniarias			12,000,000			12,000,000
1.1.9	Otros ingresos corrientes			931,045,215			931,045,215
1.1.9.1	Otros ingresos corrientes			931,045,215			931,045,215
1.2	Ingresos de capital	3,874,513,957	500,000,000		5,984,044,461	11,760,890	10,370,319,308
1.2.4	Transferencias de capital recibidas	3,874,513,957	500,000,000		5,984,044,461	11,760,890	10,370,319,308
1.2.4.2	Transferencias del sector publico	3,874,513,957	500,000,000		5,984,044,461	11,760,890	10,370,319,308
1.2.4.2.1	Transferencias del gobierno general	3,874,513,957	500,000,000		5,984,044,461	11,760,890	10,370,319,308
1.2.4.2.1.1	Transferencias del gobierno general nacional	3,874,513,957	500,000,000		5,984,044,461	11,760,890	10,370,319,308
TOTAL		131,213,789,686	4,914,704,793	42,497,883,549	5,984,044,461	15,384,380	184,625,806,869

Fuente: Sistema de Información de la Gestión Financiera

# GOBIERNO CENTRAL

Composición del gasto de las Instituciones Descentralizadas y Autónomas no Financieras

Proyecto de Ley de Presupuesto 2025

Valores RD\$

1 de 4

DENOMINACIÓN	MONTO
<b>2 - GASTOS</b>	<b>\$183,211,313,068</b>
<b>5102 - CENTRO DE EXPORTACIONES E INVERSIONES DE LA REP. DOM.</b>	<b>\$501,555,814</b>
2.1 - Asuntos económicos, comerciales y laborales	\$501,555,814
<b>5103 - CONSEJO NACIONAL DE POBLACIÓN Y FAMILIA</b>	<b>\$58,074,067</b>
4.2 - Salud	\$57,681,037
4.6 - Equidad de género	\$393,030
<b>5104 - DEPARTAMENTO AEROPORTUARIO</b>	<b>\$2,213,000,000</b>
2.6 - Transporte	\$2,213,000,000
<b>5109 - DEFENSA CIVIL</b>	<b>\$230,514,883</b>
3.3 - Cambio Climático	\$230,514,883
<b>5111 - INSTITUTO AGRARIO DOMINICANO</b>	<b>\$1,998,317,326</b>
2.2 - Agropecuaria, caza, pesca y silvicultura	\$1,998,317,326
<b>5112 - INSTITUTO AZUCARERO DOMINICANO</b>	<b>\$71,925,496</b>
2.2 - Agropecuaria, caza, pesca y silvicultura	\$71,925,496
<b>5118 - INSTITUTO NACIONAL DE RECURSOS HIDRAÚLICOS (INDRHI)</b>	<b>\$8,190,254,945</b>
2.3 - Riego	\$6,706,789,024
2.4 - Energía y combustible	\$631,100,000
3.1 - Protección del aire, agua y suelo	\$852,365,921
<b>5119 - INSTITUTO PARA EL DESARROLLO DEL SUROESTE</b>	<b>\$144,144,665</b>
4.1 - Vivienda y servicios comunitarios	\$144,144,665
<b>5120 - JARDÍN BOTÁNICO</b>	<b>\$209,300,000</b>
3.2 - Protección de la biodiversidad y ordenación de desechos	\$209,300,000
<b>5121 - LIGA MUNICIPAL DOMINICANA</b>	<b>\$1,244,947,745</b>
1.1 - Administración general	\$1,244,947,745
<b>5127 - SUPERINTENDENCIA DE SEGUROS</b>	<b>\$692,073,784</b>
2.8 - Banca y seguros	\$692,073,784
<b>5128 - UNIVERSIDAD AUTÓNOMA DE SANTO DOMINGO</b>	<b>\$16,162,862,117</b>
4.4 - Educación	\$16,162,849,023
5.1 - Intereses y comisiones de deuda pública	\$13,094
<b>5130 - PARQUE ZOOLOGICO NACIONAL</b>	<b>\$155,200,000</b>
3.2 - Protección de la biodiversidad y ordenación de desechos	\$155,200,000
<b>5131 - INSTITUTO DOMINICANO DE LAS TELECOMUNICACIONES</b>	<b>\$6,904,834,766</b>
2.7 - Comunicaciones	\$6,904,834,766
<b>5132 - INSTITUTO DOMINICANO DE INVESTIGACIONES AGROPECUARIAS Y FORESTALES</b>	<b>\$341,967,148</b>
2.2 - Agropecuaria, caza, pesca y silvicultura	\$341,967,148
<b>5133 - MUSEO DE HISTORIA NATURAL</b>	<b>\$73,800,000</b>
3.2 - Protección de la biodiversidad y ordenación de desechos	\$73,800,000
<b>5134 - ACUARIO NACIONAL</b>	<b>\$153,737,097</b>
3.2 - Protección de la biodiversidad y ordenación de desechos	\$153,737,097
<b>5135 - OFICINA NACIONAL DE PROPIEDAD INDUSTRIAL</b>	<b>\$720,165,260</b>
1.2 - Relaciones internacionales	\$800,000
2.1 - Asuntos económicos, comerciales y laborales	\$718,265,260
4.4 - Educación	\$400,000
4.5 - Protección social	\$700,000
<b>5136 - INSTITUTO DOMINICANO DEL CAFÉ</b>	<b>\$374,522,262</b>
2.2 - Agropecuaria, caza, pesca y silvicultura	\$374,522,262
<b>5137 - INSTITUTO DUARTIANO</b>	<b>\$34,500,000</b>
4.3 - Actividades deportivas, recreativas, culturales y religiosas	\$34,500,000

# GOBIERNO CENTRAL

## Composición del gasto de las Instituciones Descentralizadas y Autónomas no Financieras

Proyecto de Ley de Presupuesto 2025

Valores RD\$

2 de 4

<b>5138 - COMISIÓN NACIONAL DE ENERGÍA</b>	<b>\$781,654,935</b>
2.4 - Energía y combustible	\$781,654,935
<b>5139 - SUPERINTENDENCIA DE ELECTRICIDAD</b>	<b>\$2,024,023,339</b>
2.4 - Energía y combustible	\$2,015,553,339
4.6 - Equidad de género	\$8,470,000
<b>5140 - INSTITUTO DEL TABACO DE LA REPÚBLICA DOMINICANA</b>	<b>\$351,267,950</b>
2.2 - Agropecuaria, caza, pesca y silvicultura	\$351,267,950
<b>5142 - FONDO PATRIMONIAL DE LAS EMPRESAS REFORMADAS</b>	<b>\$2,410,411,039</b>
4.1 - Vivienda y servicios comunitarios	\$2,410,411,039
<b>5143 - INSTITUTO DE DESARROLLO Y CRÉDITO COOPERATIVO</b>	<b>\$330,979,786</b>
2.1 - Asuntos económicos, comerciales y laborales	\$330,979,786
<b>5144 - FONDO ESPECIAL PARA EL DESARROLLO AGROPECUARIO</b>	<b>\$495,445,489</b>
2.2 - Agropecuaria, caza, pesca y silvicultura	\$495,445,489
<b>5147 - INSTITUTO NACIONAL DE LA UVA</b>	<b>\$32,303,900</b>
2.2 - Agropecuaria, caza, pesca y silvicultura	\$32,303,900
<b>5150 - CONSEJO NACIONAL DE ZONAS FRANCAS</b>	<b>\$296,978,631</b>
1.1 - Administración general	\$1,132,000
1.3 - Defensa nacional	\$1,132,000
2.1 - Asuntos económicos, comerciales y laborales	\$294,714,631
<b>5151 - CONSEJO NACIONAL PARA LA NIÑEZ Y LA ADOLESCENCIA</b>	<b>\$1,938,365,943</b>
4.5 - Protección social	\$1,938,365,943
<b>5154 - INSTITUTO DE INNOVACION EN BIOTECNOLOGIA E INDUSTRIAL (IIBI)</b>	<b>\$196,587,449</b>
2.9 - Otros servicios económicos	\$196,587,449
<b>5155 - INSTITUTO DE FORMACIÓN TÉCNICO PROFESIONAL (INFOTEP)</b>	<b>\$7,078,894,912</b>
4.4 - Educación	\$7,078,894,912
<b>5157 - CORPORACION DOMINICANA DE EMPRESAS ESTATALES (CORDE)</b>	<b>\$20,000,000</b>
1.1 - Administración general	\$20,000,000
<b>5158 - DIRECCION GENERAL DE ADUANAS</b>	<b>\$9,814,913,093</b>
1.1 - Administración general	\$9,637,013,093
1.2 - Relaciones internacionales	\$5,000,000
1.4 - Justicia, orden público y seguridad	\$500,000
2.1 - Asuntos económicos, comerciales y laborales	\$3,000,000
4.5 - Protección social	\$169,400,000
<b>5159 - DIRECCION GENERAL DE IMPUESTOS INTERNOS</b>	<b>\$6,537,079,091</b>
1.1 - Administración general	\$6,537,079,091
<b>5161 - INSTITUTO DE PROTECCION DE LOS DERECHOS AL CONSUMIDOR</b>	<b>\$341,455,651</b>
2.1 - Asuntos económicos, comerciales y laborales	\$341,455,651
<b>5162 - INSTITUTO DOMINICANO DE AVIACION CIVIL</b>	<b>\$7,801,269,272</b>
2.6 - Transporte	\$7,801,269,272
<b>5163 - CONSEJO DOMINICANO DE PESCA Y ACUICULTURA</b>	<b>\$276,225,000</b>
2.2 - Agropecuaria, caza, pesca y silvicultura	\$276,225,000
<b>5165 - COMISION REGULADORA DE PRACTICAS DESLEALES</b>	<b>\$102,701,379</b>
2.1 - Asuntos económicos, comerciales y laborales	\$102,701,379
<b>5166 - COMISION NACIONAL DE DEFENSA DE LA COMPETENCIA</b>	<b>\$191,360,446</b>
2.1 - Asuntos económicos, comerciales y laborales	\$191,360,446
<b>5168 - ARCHIVO GENERAL DE LA NACIÓN</b>	<b>\$371,707,511</b>
4.3 - Actividades deportivas, recreativas, culturales y religiosas	\$371,707,511
<b>5169 - DIRECCIÓN GENERAL DE CINE (DGCINE)</b>	<b>\$154,747,213</b>
4.3 - Actividades deportivas, recreativas, culturales y religiosas	\$154,747,213
<b>5171 - INSTITUTO DOMINICANO PARA LA CALIDAD (INDOCAL)</b>	<b>\$447,091,686</b>
2.1 - Asuntos económicos, comerciales y laborales	\$447,091,686



# GOBIERNO CENTRAL

## Composición del gasto de las Instituciones Descentralizadas y Autónomas no Financieras

Proyecto de Ley de Presupuesto 2025

Valores RD\$

3 de 4

<b>5172 - ORGANISMO DOMINICANO DE ACREDITACION (ODAC)</b>	<b>\$102,500,000</b>
2.1 - Asuntos económicos, comerciales y laborales	\$102,500,000
<b>5174 - MERCADOS DOMINICANOS DE ABASTO AGROPECUARIO</b>	<b>\$256,843,180</b>
2.2 - Agropecuaria, caza, pesca y silvicultura	\$256,843,180
<b>5175 - CONSEJO NACIONAL DE COMPETITIVIDAD</b>	<b>\$239,353,239</b>
1.1 - Administración general	\$239,353,239
<b>5176 - CONSEJO NACIONAL DE DISCAPACIDAD (CONADIS)</b>	<b>\$321,708,009</b>
4.5 - Protección social	\$321,708,009
<b>5177 - CONSEJO NAC. DE INVESTIGACIONES AGROPECUARIAS Y FORESTALES (CONIAF)</b>	<b>\$72,826,675</b>
2.2 - Agropecuaria, caza, pesca y silvicultura	\$72,826,675
<b>5178 - FONDO NACIONAL PARA EL MEDIO AMBIENTE Y RECURSOS NATURALES</b>	<b>\$50,000,000</b>
3.1 - Protección del aire, agua y suelo	\$50,000,000
<b>5179 - SERVICIO GEOLOGICO NACIONAL</b>	<b>\$75,000,000</b>
1.1 - Administración general	\$75,000,000
<b>5180 - DIRECCION CENTRAL DEL SERVICIO NACIONAL DE SALUD</b>	<b>\$83,225,229,373</b>
3.3 - Cambio Climático	\$2,500,000
4.2 - Salud	\$83,222,729,373
<b>5181 - INSTITUTO GEOGRÁFICO NACIONAL JOSÉ JOAQUÍN HUNGRÍA MORELL</b>	<b>\$78,594,062</b>
1.1 - Administración general	\$78,594,062
<b>5182 - INSTITUTO NACIONAL DE TRÁNSITO Y TRANSPORTE TERRESTRE</b>	<b>\$4,246,458,180</b>
1.1 - Administración general	\$1,000,000
2.6 - Transporte	\$4,245,358,180
3.3 - Cambio Climático	\$100,000
<b>5183 - UNIDAD DE ANÁLISIS FINANCIERO (UAF)</b>	<b>\$277,317,150</b>
1.1 - Administración general	\$277,317,150
<b>5184 - DIRECCIÓN GENERAL DE ALIANZAS PÚBLICO-PRIVADAS</b>	<b>\$354,000,000</b>
1.1 - Administración general	\$354,000,000
<b>5186 - INSTITUTO PARA EL FOMENTO, ACCESO Y GARANTIA PARA MI CASA (INFAMICASA)</b>	<b>\$5,000,000</b>
4.5 - Protección social	\$5,000,000
<b>5187 - DIRECCIÓN GENERAL DE RIESGOS AGROPECUARIOS</b>	<b>\$162,500,000</b>
2.2 - Agropecuaria, caza, pesca y silvicultura	\$162,500,000
<b>5188 - INSTITUTO NACIONAL DE ATENCIÓN INTEGRAL A LA PRIMERA INFANCIA (INAIPI)</b>	<b>\$10,770,275,416</b>
3.3 - Cambio Climático	\$8,000,000
4.4 - Educación	\$6,241,929,186
4.6 - Equidad de género	\$4,520,346,230
<b>5189 - DIRECCION GENERAL DE MECENAZGO (DGM)</b>	<b>\$50,000,000</b>
4.3 - Actividades deportivas, recreativas, culturales y religiosas	\$50,000,000
<b>5190 - INSTITUTO NACIONAL DE COORDINACIÓN DE TRASPLANTE (INCORT)</b>	<b>\$60,000,000</b>
4.2 - Salud	\$60,000,000
<b>5191 - INSTITUTO NACIONAL DE CUSTODIA Y ADMINISTRACION DE BIENES INCAUTADOS, DECOMISADOS Y EN EXTINCION DE DOMINIO (INCABIDE)</b>	<b>\$125,561,245</b>
1.1 - Administración general	\$125,561,245
<b>5193 - INSTITUTO DOMINICANO DE METEOROLOGÍA (INDOMET)</b>	<b>\$266,985,449</b>
2.1 - Asuntos económicos, comerciales y laborales	\$40,081,449
3.3 - Cambio Climático	\$226,904,000
<b>4 - Aplicaciones financieras</b>	<b>\$1,414,493,801</b>
<b>5121 - LIGA MUNICIPAL DOMINICANA</b>	<b>\$5,000,000</b>
0.0 - N/A	\$5,000,000
<b>5128 - UNIVERSIDAD AUTÓNOMA DE SANTO DOMINGO</b>	<b>\$23,185,197</b>
0.0 - N/A	\$23,185,197

# GOBIERNO CENTRAL

Composición del gasto de las Instituciones Descentralizadas y Autónomas no Financieras

Proyecto de Ley de Presupuesto 2025

Valores RD\$

4 de 4

**5158 - DIRECCION GENERAL DE ADUANAS**

**\$58,000,000**

0.0 - N/A

\$58,000,000

**5159 - DIRECCION GENERAL DE IMPUESTOS INTERNOS**

**\$1,328,308,604**

0.0 - N/A

\$1,328,308,604

**TOTAL GENERAL**

**184,625,806,869**

Fuente : Sistema de Información de la Gestión Financiera (SIGEF)

# GOBIERNO CENTRAL

Composición del gasto de las Instituciones Descentralizadas y Autónomas no Financieras  
Proyecto de Ley de Presupuesto 2025  
Valores RD\$

1 de 12

DENOMINACIÓN	MONTO
<b>2 - GASTOS</b>	<b>\$183,211,313,068</b>
<b>5102 - CENTRO DE EXPORTACIONES E INVERSIONES DE LA REP. DOM.</b>	<b>\$501,555,814</b>
2.1 - Gastos corrientes	\$489,643,780
2.1- REMUNERACIONES Y CONTRIBUCIONES	\$307,325,625
2.2- CONTRATACIÓN DE SERVICIOS	\$157,779,258
2.3- MATERIALES Y SUMINISTROS	\$24,538,897
2.2 - Gastos de capital	\$11,912,034
2.6- BIENES MUEBLES, INMUEBLES E INTANGIBLES	\$7,912,034
2.7- OBRAS	\$4,000,000
<b>5103 - CONSEJO NACIONAL DE POBLACIÓN Y FAMILIA</b>	<b>\$58,074,067</b>
2.1 - Gastos corrientes	\$56,153,291
2.1- REMUNERACIONES Y CONTRIBUCIONES	\$46,846,750
2.2- CONTRATACIÓN DE SERVICIOS	\$7,033,618
2.3- MATERIALES Y SUMINISTROS	\$2,272,923
2.2 - Gastos de capital	\$1,920,776
2.6- BIENES MUEBLES, INMUEBLES E INTANGIBLES	\$1,920,776
<b>5104 - DEPARTAMENTO AEROPORTUARIO</b>	<b>\$2,213,000,000</b>
2.1 - Gastos corrientes	\$1,205,265,000
2.1- REMUNERACIONES Y CONTRIBUCIONES	\$805,050,000
2.2- CONTRATACIÓN DE SERVICIOS	\$347,280,000
2.3- MATERIALES Y SUMINISTROS	\$27,435,000
2.4- TRANSFERENCIAS CORRIENTES	\$25,500,000
2.2 - Gastos de capital	\$1,007,735,000
2.5- TRANSFERENCIAS DE CAPITAL	\$50,000,000
2.6- BIENES MUEBLES, INMUEBLES E INTANGIBLES	\$207,735,000
2.7- OBRAS	\$750,000,000
<b>5109 - DEFENSA CIVIL</b>	<b>\$230,514,883</b>
2.1 - Gastos corrientes	\$228,426,697
2.1- REMUNERACIONES Y CONTRIBUCIONES	\$172,382,697
2.2- CONTRATACIÓN DE SERVICIOS	\$31,925,000
2.3- MATERIALES Y SUMINISTROS	\$22,269,000
2.4- TRANSFERENCIAS CORRIENTES	\$1,850,000
2.2 - Gastos de capital	\$2,088,186
2.6- BIENES MUEBLES, INMUEBLES E INTANGIBLES	\$2,088,186
<b>5111 - INSTITUTO AGRARIO DOMINICANO</b>	<b>\$1,998,317,326</b>
2.1 - Gastos corrientes	\$1,903,532,018
2.1- REMUNERACIONES Y CONTRIBUCIONES	\$1,419,999,977
2.2- CONTRATACIÓN DE SERVICIOS	\$389,194,130
2.3- MATERIALES Y SUMINISTROS	\$94,337,911
2.2 - Gastos de capital	\$94,785,308
2.6- BIENES MUEBLES, INMUEBLES E INTANGIBLES	\$24,954,840
2.7- OBRAS	\$69,830,468

# GOBIERNO CENTRAL

Composición del gasto de las Instituciones Descentralizadas y Autónomas no Financieras

Proyecto de Ley de Presupuesto 2025

Valores RD\$

2 de 12

<b>5112 - INSTITUTO AZUCARERO DOMINICANO</b>	<b>\$71,925,496</b>
2.1 - Gastos corrientes	\$71,925,496
2.1- REMUNERACIONES Y CONTRIBUCIONES	\$49,490,000
2.2- CONTRATACIÓN DE SERVICIOS	\$17,015,496
2.3- MATERIALES Y SUMINISTROS	\$5,420,000
<b>5118 - INSTITUTO NACIONAL DE RECURSOS HIDRÁULICOS (INDRHI)</b>	<b>\$8,190,254,945</b>
2.1 - Gastos corrientes	\$2,748,831,383
2.1- REMUNERACIONES Y CONTRIBUCIONES	\$1,626,813,183
2.2- CONTRATACIÓN DE SERVICIOS	\$943,018,325
2.3- MATERIALES Y SUMINISTROS	\$178,999,875
2.2 - Gastos de capital	\$5,441,423,562
2.1- REMUNERACIONES Y CONTRIBUCIONES	\$66,304,800
2.2- CONTRATACIÓN DE SERVICIOS	\$589,923,827
2.3- MATERIALES Y SUMINISTROS	\$31,216,467
2.6- BIENES MUEBLES, INMUEBLES E INTANGIBLES	\$300,723,188
2.7- OBRAS	\$4,453,255,280
<b>5119 - INSTITUTO PARA EL DESARROLLO DEL SUROESTE</b>	<b>\$144,144,665</b>
2.1 - Gastos corrientes	\$127,594,665
2.1- REMUNERACIONES Y CONTRIBUCIONES	\$92,544,665
2.2- CONTRATACIÓN DE SERVICIOS	\$11,742,471
2.3- MATERIALES Y SUMINISTROS	\$6,857,530
2.4- TRANSFERENCIAS CORRIENTES	\$16,449,999
2.2 - Gastos de capital	\$16,550,000
2.6- BIENES MUEBLES, INMUEBLES E INTANGIBLES	\$750,000
2.7- OBRAS	\$15,800,000
<b>5120 - JARDÍN BOTÁNICO</b>	<b>\$209,300,000</b>
2.1 - Gastos corrientes	\$205,693,537
2.1- REMUNERACIONES Y CONTRIBUCIONES	\$156,874,174
2.2- CONTRATACIÓN DE SERVICIOS	\$25,329,079
2.3- MATERIALES Y SUMINISTROS	\$23,490,284
2.2 - Gastos de capital	\$3,606,463
2.6- BIENES MUEBLES, INMUEBLES E INTANGIBLES	\$3,606,463
<b>5121 - LIGA MUNICIPAL DOMINICANA</b>	<b>\$1,244,947,745</b>
2.1 - Gastos corrientes	\$1,144,547,745
2.1- REMUNERACIONES Y CONTRIBUCIONES	\$615,550,000
2.2- CONTRATACIÓN DE SERVICIOS	\$105,990,000
2.3- MATERIALES Y SUMINISTROS	\$25,507,745
2.4- TRANSFERENCIAS CORRIENTES	\$397,500,000
2.2 - Gastos de capital	\$100,400,000
2.5- TRANSFERENCIAS DE CAPITAL	\$74,000,000
2.6- BIENES MUEBLES, INMUEBLES E INTANGIBLES	\$16,400,000
2.7- OBRAS	\$10,000,000
<b>5127 - SUPERINTENDENCIA DE SEGUROS</b>	<b>\$692,073,784</b>
2.1 - Gastos corrientes	\$680,420,734

# GOBIERNO CENTRAL

Composición del gasto de las Instituciones Descentralizadas y Autónomas no Financieras

Proyecto de Ley de Presupuesto 2025

Valores RD\$

3 de 12

2.1- REMUNERACIONES Y CONTRIBUCIONES	\$484,765,018
2.2- CONTRATACIÓN DE SERVICIOS	\$131,013,272
2.3- MATERIALES Y SUMINISTROS	\$61,144,444
2.4- TRANSFERENCIAS CORRIENTES	\$3,498,000
2.2 - Gastos de capital	\$11,653,050
2.6- BIENES MUEBLES, INMUEBLES E INTANGIBLES	\$11,653,050
<b>5128 - UNIVERSIDAD AUTÓNOMA DE SANTO DOMINGO</b>	<b>\$16,162,862,117</b>
2.1 - Gastos corrientes	\$15,958,241,676
2.1- REMUNERACIONES Y CONTRIBUCIONES	\$11,050,790,071
2.2- CONTRATACIÓN DE SERVICIOS	\$785,303,538
2.3- MATERIALES Y SUMINISTROS	\$1,693,471,858
2.4- TRANSFERENCIAS CORRIENTES	\$2,428,663,115
2.9- GASTOS FINANCIEROS	\$13,094
2.2 - Gastos de capital	\$204,620,441
2.6- BIENES MUEBLES, INMUEBLES E INTANGIBLES	\$87,405,099
2.7- OBRAS	\$117,190,533
2.8- ADQUISICION DE ACTIVOS FINANCIEROS CON FINES DE POLÍTICA	\$24,809
<b>5130 - PARQUE ZOOLOGICO NACIONAL</b>	<b>\$155,200,000</b>
2.1 - Gastos corrientes	\$146,777,000
2.1- REMUNERACIONES Y CONTRIBUCIONES	\$98,428,000
2.2- CONTRATACIÓN DE SERVICIOS	\$14,281,200
2.3- MATERIALES Y SUMINISTROS	\$34,067,800
2.2 - Gastos de capital	\$8,423,000
2.6- BIENES MUEBLES, INMUEBLES E INTANGIBLES	\$8,423,000
<b>5131 - INSTITUTO DOMINICANO DE LAS TELECOMUNICACIONES</b>	<b>\$6,904,834,766</b>
2.1 - Gastos corrientes	\$5,011,889,343
2.1- REMUNERACIONES Y CONTRIBUCIONES	\$1,412,906,500
2.2- CONTRATACIÓN DE SERVICIOS	\$3,367,710,895
2.3- MATERIALES Y SUMINISTROS	\$79,952,604
2.4- TRANSFERENCIAS CORRIENTES	\$151,319,344
2.2 - Gastos de capital	\$1,892,945,423
2.2- CONTRATACIÓN DE SERVICIOS	\$789,699,375
2.3- MATERIALES Y SUMINISTROS	\$800,000
2.5- TRANSFERENCIAS DE CAPITAL	\$599,533,787
2.6- BIENES MUEBLES, INMUEBLES E INTANGIBLES	\$502,912,261
<b>5132 - INSTITUTO DOMINICANO DE INVESTIGACIONES AGROPECUARIAS Y FORESTALES</b>	<b>\$341,967,148</b>
2.1 - Gastos corrientes	\$327,807,748
2.1- REMUNERACIONES Y CONTRIBUCIONES	\$276,830,271
2.2- CONTRATACIÓN DE SERVICIOS	\$34,371,877
2.3- MATERIALES Y SUMINISTROS	\$16,605,600
2.2 - Gastos de capital	\$14,159,400
2.2- CONTRATACIÓN DE SERVICIOS	\$2,742,550

# GOBIERNO CENTRAL

Composición del gasto de las Instituciones Descentralizadas y Autónomas no Financieras

Proyecto de Ley de Presupuesto 2025

Valores RD\$

4 de 12

2.3- MATERIALES Y SUMINISTROS	\$1,872,450
2.6- BIENES MUEBLES, INMUEBLES E INTANGIBLES	\$9,544,400
<b>5133 - MUSEO DE HISTORIA NATURAL</b>	<b>\$73,800,000</b>
2.1 - Gastos corrientes	\$73,100,000
2.1- REMUNERACIONES Y CONTRIBUCIONES	\$50,475,011
2.2- CONTRATACIÓN DE SERVICIOS	\$18,020,589
2.3- MATERIALES Y SUMINISTROS	\$4,604,400
2.2 - Gastos de capital	\$700,000
2.6- BIENES MUEBLES, INMUEBLES E INTANGIBLES	\$700,000
<b>5134 - ACUARIO NACIONAL</b>	<b>\$153,737,097</b>
2.1 - Gastos corrientes	\$138,840,576
2.1- REMUNERACIONES Y CONTRIBUCIONES	\$100,349,893
2.2- CONTRATACIÓN DE SERVICIOS	\$14,559,562
2.3- MATERIALES Y SUMINISTROS	\$23,931,121
2.2 - Gastos de capital	\$14,896,521
2.6- BIENES MUEBLES, INMUEBLES E INTANGIBLES	\$12,155,321
2.7- OBRAS	\$2,741,200
<b>5135 - OFICINA NACIONAL DE PROPIEDAD INDUSTRIAL</b>	<b>\$720,165,260</b>
2.1 - Gastos corrientes	\$703,665,260
2.1- REMUNERACIONES Y CONTRIBUCIONES	\$565,800,260
2.2- CONTRATACIÓN DE SERVICIOS	\$109,670,000
2.3- MATERIALES Y SUMINISTROS	\$26,295,000
2.4- TRANSFERENCIAS CORRIENTES	\$1,900,000
2.2 - Gastos de capital	\$16,500,000
2.6- BIENES MUEBLES, INMUEBLES E INTANGIBLES	\$16,500,000
<b>5136 - INSTITUTO DOMINICANO DEL CAFÉ</b>	<b>\$374,522,262</b>
2.1 - Gastos corrientes	\$363,850,870
2.1- REMUNERACIONES Y CONTRIBUCIONES	\$293,180,969
2.2- CONTRATACIÓN DE SERVICIOS	\$43,762,901
2.3- MATERIALES Y SUMINISTROS	\$24,857,000
2.4- TRANSFERENCIAS CORRIENTES	\$2,050,000
2.2 - Gastos de capital	\$10,671,392
2.2- CONTRATACIÓN DE SERVICIOS	\$3,400,000
2.6- BIENES MUEBLES, INMUEBLES E INTANGIBLES	\$4,071,392
2.7- OBRAS	\$3,200,000
<b>5137 - INSTITUTO DUARTIANO</b>	<b>\$34,500,000</b>
2.1 - Gastos corrientes	\$31,700,000
2.1- REMUNERACIONES Y CONTRIBUCIONES	\$22,044,500
2.2- CONTRATACIÓN DE SERVICIOS	\$7,285,500
2.3- MATERIALES Y SUMINISTROS	\$2,370,000
2.2 - Gastos de capital	\$2,800,000
2.6- BIENES MUEBLES, INMUEBLES E INTANGIBLES	\$2,800,000
<b>5138 - COMISIÓN NACIONAL DE ENERGÍA</b>	<b>\$781,654,935</b>
2.1 - Gastos corrientes	\$765,698,935

# GOBIERNO CENTRAL

Composición del gasto de las Instituciones Descentralizadas y Autónomas no Financieras

Proyecto de Ley de Presupuesto 2025

Valores RD\$

5 de 12

2.1- REMUNERACIONES Y CONTRIBUCIONES	\$592,493,507
2.2- CONTRATACIÓN DE SERVICIOS	\$134,345,999
2.3- MATERIALES Y SUMINISTROS	\$35,614,500
2.4- TRANSFERENCIAS CORRIENTES	\$3,244,929
2.2 - Gastos de capital	\$15,956,000
2.6- BIENES MUEBLES, INMUEBLES E INTANGIBLES	\$15,956,000
<b>5139 - SUPERINTENDENCIA DE ELECTRICIDAD</b>	<b>\$2,024,023,339</b>
2.1 - Gastos corrientes	\$1,897,780,295
2.1- REMUNERACIONES Y CONTRIBUCIONES	\$1,089,134,977
2.2- CONTRATACIÓN DE SERVICIOS	\$697,097,617
2.3- MATERIALES Y SUMINISTROS	\$82,797,701
2.4- TRANSFERENCIAS CORRIENTES	\$28,750,000
2.2 - Gastos de capital	\$126,243,044
2.6- BIENES MUEBLES, INMUEBLES E INTANGIBLES	\$106,243,044
2.7- OBRAS	\$20,000,000
<b>5140 - INSTITUTO DEL TABACO DE LA REPÚBLICA DOMINICANA</b>	<b>\$351,267,950</b>
2.1 - Gastos corrientes	\$345,617,950
2.1- REMUNERACIONES Y CONTRIBUCIONES	\$267,783,965
2.2- CONTRATACIÓN DE SERVICIOS	\$24,458,597
2.3- MATERIALES Y SUMINISTROS	\$51,375,388
2.4- TRANSFERENCIAS CORRIENTES	\$2,000,000
2.2 - Gastos de capital	\$5,650,000
2.6- BIENES MUEBLES, INMUEBLES E INTANGIBLES	\$650,000
2.7- OBRAS	\$5,000,000
<b>5142 - FONDO PATRIMONIAL DE LAS EMPRESAS REFORMADAS</b>	<b>\$2,410,411,039</b>
2.1 - Gastos corrientes	\$854,578,831
2.1- REMUNERACIONES Y CONTRIBUCIONES	\$394,400,000
2.2- CONTRATACIÓN DE SERVICIOS	\$417,211,103
2.3- MATERIALES Y SUMINISTROS	\$31,967,728
2.4- TRANSFERENCIAS CORRIENTES	\$11,000,000
2.2 - Gastos de capital	\$1,555,832,208
2.5- TRANSFERENCIAS DE CAPITAL	\$1,431,082,208
2.6- BIENES MUEBLES, INMUEBLES E INTANGIBLES	\$77,500,000
2.7- OBRAS	\$47,250,000
<b>5143 - INSTITUTO DE DESARROLLO Y CRÉDITO COOPERATIVO</b>	<b>\$330,979,786</b>
2.1 - Gastos corrientes	\$327,779,786
2.1- REMUNERACIONES Y CONTRIBUCIONES	\$267,886,394
2.2- CONTRATACIÓN DE SERVICIOS	\$47,403,392
2.3- MATERIALES Y SUMINISTROS	\$12,490,000
2.2 - Gastos de capital	\$3,200,000
2.6- BIENES MUEBLES, INMUEBLES E INTANGIBLES	\$3,200,000
<b>5144 - FONDO ESPECIAL PARA EL DESARROLLO AGROPECUARIO</b>	<b>\$495,445,489</b>
2.1 - Gastos corrientes	\$489,045,489
2.1- REMUNERACIONES Y CONTRIBUCIONES	\$413,043,334

# GOBIERNO CENTRAL

Composición del gasto de las Instituciones Descentralizadas y Autónomas no Financieras

Proyecto de Ley de Presupuesto 2025

Valores RD\$

6 de 12

2.2- CONTRATACIÓN DE SERVICIOS	\$38,965,000
2.3- MATERIALES Y SUMINISTROS	\$37,037,155
2.2 - Gastos de capital	\$6,400,000
2.6- BIENES MUEBLES, INMUEBLES E INTANGIBLES	\$6,400,000
<b>5147 - INSTITUTO NACIONAL DE LA UVA</b>	<b>\$32,303,900</b>
2.1 - Gastos corrientes	\$31,996,000
2.1- REMUNERACIONES Y CONTRIBUCIONES	\$24,373,000
2.2- CONTRATACIÓN DE SERVICIOS	\$3,448,000
2.3- MATERIALES Y SUMINISTROS	\$4,175,000
2.2 - Gastos de capital	\$307,900
2.6- BIENES MUEBLES, INMUEBLES E INTANGIBLES	\$307,900
<b>5150 - CONSEJO NACIONAL DE ZONAS FRANCAS</b>	<b>\$296,978,631</b>
2.1 - Gastos corrientes	\$292,478,631
2.1- REMUNERACIONES Y CONTRIBUCIONES	\$197,468,860
2.2- CONTRATACIÓN DE SERVICIOS	\$59,160,614
2.3- MATERIALES Y SUMINISTROS	\$20,849,157
2.4- TRANSFERENCIAS CORRIENTES	\$15,000,000
2.2 - Gastos de capital	\$4,500,000
2.6- BIENES MUEBLES, INMUEBLES E INTANGIBLES	\$4,500,000
<b>5151 - CONSEJO NACIONAL PARA LA NIÑEZ Y LA ADOLESCENCIA</b>	<b>\$1,938,365,943</b>
2.1 - Gastos corrientes	\$1,936,865,943
2.1- REMUNERACIONES Y CONTRIBUCIONES	\$1,395,632,147
2.2- CONTRATACIÓN DE SERVICIOS	\$229,859,894
2.3- MATERIALES Y SUMINISTROS	\$125,088,294
2.4- TRANSFERENCIAS CORRIENTES	\$186,285,608
2.2 - Gastos de capital	\$1,500,000
2.6- BIENES MUEBLES, INMUEBLES E INTANGIBLES	\$1,500,000
<b>5154 - INSTITUTO DE INNOVACION EN BIOTECNOLOGIA E INDUSTRIAL (IIBI)</b>	<b>\$196,587,449</b>
2.1 - Gastos corrientes	\$181,328,292
2.1- REMUNERACIONES Y CONTRIBUCIONES	\$129,538,770
2.2- CONTRATACIÓN DE SERVICIOS	\$32,193,425
2.3- MATERIALES Y SUMINISTROS	\$19,596,097
2.2 - Gastos de capital	\$15,259,157
2.6- BIENES MUEBLES, INMUEBLES E INTANGIBLES	\$15,259,157
<b>5155 - INSTITUTO DE FORMACIÓN TÉCNICO PROFESIONAL (INFOTEP)</b>	<b>\$7,078,894,912</b>
2.1 - Gastos corrientes	\$6,598,894,912
2.1- REMUNERACIONES Y CONTRIBUCIONES	\$4,388,713,838
2.2- CONTRATACIÓN DE SERVICIOS	\$1,757,922,738
2.3- MATERIALES Y SUMINISTROS	\$397,658,336
2.4- TRANSFERENCIAS CORRIENTES	\$54,600,000
2.2 - Gastos de capital	\$480,000,000
2.6- BIENES MUEBLES, INMUEBLES E INTANGIBLES	\$460,000,000
2.7- OBRAS	\$20,000,000



# GOBIERNO CENTRAL

Composición del gasto de las Instituciones Descentralizadas y Autónomas no Financieras  
Proyecto de Ley de Presupuesto 2025  
Valores RD\$

7 de 12

<b>5157 - CORPORACION DOMICANA DE EMPRESAS ESTATALES (CORDE</b>	<b>\$20,000,000</b>
2.1 - Gastos corrientes	\$20,000,000
2.1- REMUNERACIONES Y CONTRIBUCIONES	\$19,415,108
2.2- CONTRATACIÓN DE SERVICIOS	\$584,892
<b>5158 - DIRECCION GENERAL DE ADUANAS</b>	<b>\$9,814,913,093</b>
2.1 - Gastos corrientes	\$8,727,257,698
2.1- REMUNERACIONES Y CONTRIBUCIONES	\$4,720,101,853
2.2- CONTRATACIÓN DE SERVICIOS	\$3,221,133,651
2.3- MATERIALES Y SUMINISTROS	\$498,122,194
2.4- TRANSFERENCIAS CORRIENTES	\$277,900,000
2.9- GASTOS FINANCIEROS	\$10,000,000
2.2 - Gastos de capital	\$1,087,655,395
2.6- BIENES MUEBLES, INMUEBLES E INTANGIBLES	\$1,087,655,395
<b>5159 - DIRECCION GENERAL DE IMPUESTOS INTERNOS</b>	<b>\$6,537,079,091</b>
2.1 - Gastos corrientes	\$6,241,434,240
2.1- REMUNERACIONES Y CONTRIBUCIONES	\$4,079,886,096
2.2- CONTRATACIÓN DE SERVICIOS	\$1,788,196,407
2.3- MATERIALES Y SUMINISTROS	\$244,648,949
2.4- TRANSFERENCIAS CORRIENTES	\$17,986,554
2.9- GASTOS FINANCIEROS	\$110,716,234
2.2 - Gastos de capital	\$295,644,851
2.2- CONTRATACIÓN DE SERVICIOS	\$36,124,420
2.6- BIENES MUEBLES, INMUEBLES E INTANGIBLES	\$201,947,989
2.7- OBRAS	\$57,572,442
<b>5161 - INSTITUTO DE PROTECCION DE LOS DERECHOS AL CONSUMIDOR</b>	<b>\$341,455,651</b>
2.1 - Gastos corrientes	\$337,245,651
2.1- REMUNERACIONES Y CONTRIBUCIONES	\$285,459,910
2.2- CONTRATACIÓN DE SERVICIOS	\$40,926,088
2.3- MATERIALES Y SUMINISTROS	\$9,659,653
2.4- TRANSFERENCIAS CORRIENTES	\$1,200,000
2.2 - Gastos de capital	\$4,210,000
2.6- BIENES MUEBLES, INMUEBLES E INTANGIBLES	\$4,210,000
<b>5162 - INSTITUTO DOMINICANO DE AVIACION CIVIL</b>	<b>\$7,801,269,272</b>
2.1 - Gastos corrientes	\$5,714,706,380
2.1- REMUNERACIONES Y CONTRIBUCIONES	\$4,479,638,842
2.2- CONTRATACIÓN DE SERVICIOS	\$992,439,714
2.3- MATERIALES Y SUMINISTROS	\$195,627,824
2.4- TRANSFERENCIAS CORRIENTES	\$47,000,000
2.2 - Gastos de capital	\$2,086,562,892
2.6- BIENES MUEBLES, INMUEBLES E INTANGIBLES	\$2,056,563,892
2.7- OBRAS	\$29,999,000
<b>5163 - CONSEJO DOMINICANO DE PESCA Y ACUICULTURA</b>	<b>\$276,225,000</b>
2.1 - Gastos corrientes	\$269,570,500

# GOBIERNO CENTRAL

Composición del gasto de las Instituciones Descentralizadas y Autónomas no Financieras

Proyecto de Ley de Presupuesto 2025

Valores RD\$

8 de 12

2.1- REMUNERACIONES Y CONTRIBUCIONES	\$200,961,618
2.2- CONTRATACIÓN DE SERVICIOS	\$48,106,600
2.3- MATERIALES Y SUMINISTROS	\$20,502,282
2.2 - Gastos de capital	\$6,654,500
2.6- BIENES MUEBLES, INMUEBLES E INTANGIBLES	\$6,654,500
<b>5165 - COMISION REGULADORA DE PRACTICAS DESLEALES</b>	<b>\$102,701,379</b>
2.1 - Gastos corrientes	\$101,726,379
2.1- REMUNERACIONES Y CONTRIBUCIONES	\$60,225,359
2.2- CONTRATACIÓN DE SERVICIOS	\$37,031,138
2.3- MATERIALES Y SUMINISTROS	\$4,469,882
2.2 - Gastos de capital	\$975,000
2.6- BIENES MUEBLES, INMUEBLES E INTANGIBLES	\$975,000
<b>5166 - COMISION NACIONAL DE DEFENSA DE LA COMPETENCIA</b>	<b>\$191,360,446</b>
2.1 - Gastos corrientes	\$182,360,446
2.1- REMUNERACIONES Y CONTRIBUCIONES	\$150,835,000
2.2- CONTRATACIÓN DE SERVICIOS	\$23,326,446
2.3- MATERIALES Y SUMINISTROS	\$7,199,000
2.4- TRANSFERENCIAS CORRIENTES	\$1,000,000
2.2 - Gastos de capital	\$9,000,000
2.6- BIENES MUEBLES, INMUEBLES E INTANGIBLES	\$9,000,000
<b>5168 - ARCHIVO GENERAL DE LA NACIÓN</b>	<b>\$371,707,511</b>
2.1 - Gastos corrientes	\$351,707,511
2.1- REMUNERACIONES Y CONTRIBUCIONES	\$268,489,901
2.2- CONTRATACIÓN DE SERVICIOS	\$59,400,000
2.3- MATERIALES Y SUMINISTROS	\$22,517,610
2.4- TRANSFERENCIAS CORRIENTES	\$1,300,000
2.2 - Gastos de capital	\$20,000,000
2.6- BIENES MUEBLES, INMUEBLES E INTANGIBLES	\$10,000,000
2.7- OBRAS	\$10,000,000
<b>5169 - DIRECCIÓN GENERAL DE CINE (DGCINE)</b>	<b>\$154,747,213</b>
2.1 - Gastos corrientes	\$150,146,070
2.1- REMUNERACIONES Y CONTRIBUCIONES	\$85,571,000
2.2- CONTRATACIÓN DE SERVICIOS	\$38,200,080
2.3- MATERIALES Y SUMINISTROS	\$7,444,240
2.4- TRANSFERENCIAS CORRIENTES	\$18,930,750
2.2 - Gastos de capital	\$4,601,143
2.6- BIENES MUEBLES, INMUEBLES E INTANGIBLES	\$2,502,893
2.7- OBRAS	\$2,098,250
<b>5171 - INSTITUTO DOMINICANO PARA LA CALIDAD (INDOCAL)</b>	<b>\$447,091,686</b>
2.1 - Gastos corrientes	\$433,591,686
2.1- REMUNERACIONES Y CONTRIBUCIONES	\$326,369,343
2.2- CONTRATACIÓN DE SERVICIOS	\$75,606,343
2.3- MATERIALES Y SUMINISTROS	\$28,436,000
2.4- TRANSFERENCIAS CORRIENTES	\$3,180,000

# GOBIERNO CENTRAL

Composición del gasto de las Instituciones Descentralizadas y Autónomas no Financieras

Proyecto de Ley de Presupuesto 2025

Valores RD\$

9 de 12

2.2 - Gastos de capital	\$13,500,000
2.6- BIENES MUEBLES, INMUEBLES E INTANGIBLES	\$13,500,000
<b>5172 - ORGANISMO DOMINICANO DE ACREDITACION (ODAC)</b>	<b>\$102,500,000</b>
2.1 - Gastos corrientes	\$102,005,000
2.1- REMUNERACIONES Y CONTRIBUCIONES	\$67,702,372
2.2- CONTRATACIÓN DE SERVICIOS	\$27,539,628
2.3- MATERIALES Y SUMINISTROS	\$6,188,000
2.4- TRANSFERENCIAS CORRIENTES	\$575,000
2.2 - Gastos de capital	\$495,000
2.6- BIENES MUEBLES, INMUEBLES E INTANGIBLES	\$495,000
<b>5174 - MERCADOS DOMINICANOS DE ABASTO AGROPECUARIO</b>	<b>\$256,843,180</b>
2.1 - Gastos corrientes	\$252,973,180
2.1- REMUNERACIONES Y CONTRIBUCIONES	\$179,497,000
2.2- CONTRATACIÓN DE SERVICIOS	\$49,275,720
2.3- MATERIALES Y SUMINISTROS	\$24,200,460
2.2 - Gastos de capital	\$3,870,000
2.6- BIENES MUEBLES, INMUEBLES E INTANGIBLES	\$3,870,000
<b>5175 - CONSEJO NACIONAL DE COMPETITIVIDAD</b>	<b>\$239,353,239</b>
2.1 - Gastos corrientes	\$209,353,239
2.1- REMUNERACIONES Y CONTRIBUCIONES	\$151,850,143
2.2- CONTRATACIÓN DE SERVICIOS	\$52,323,375
2.3- MATERIALES Y SUMINISTROS	\$5,179,721
2.2 - Gastos de capital	\$30,000,000
2.1- REMUNERACIONES Y CONTRIBUCIONES	\$4,680,000
2.2- CONTRATACIÓN DE SERVICIOS	\$15,520,000
2.6- BIENES MUEBLES, INMUEBLES E INTANGIBLES	\$9,800,000
<b>5176 - CONSEJO NACIONAL DE DISCAPACIDAD (CONADIS)</b>	<b>\$321,708,009</b>
2.1 - Gastos corrientes	\$298,572,625
2.1- REMUNERACIONES Y CONTRIBUCIONES	\$114,853,280
2.2- CONTRATACIÓN DE SERVICIOS	\$35,292,114
2.3- MATERIALES Y SUMINISTROS	\$7,206,431
2.4- TRANSFERENCIAS CORRIENTES	\$141,220,800
2.2 - Gastos de capital	\$23,135,384
2.6- BIENES MUEBLES, INMUEBLES E INTANGIBLES	\$23,135,384
<b>5177 - CONSEJO NAC. DE INVESTIGACIONES AGROPECUARIAS Y FORESTALES (CONIAF)</b>	<b>\$72,826,675</b>
2.1 - Gastos corrientes	\$63,863,678
2.1- REMUNERACIONES Y CONTRIBUCIONES	\$45,071,852
2.2- CONTRATACIÓN DE SERVICIOS	\$14,552,776
2.3- MATERIALES Y SUMINISTROS	\$4,239,050
2.2 - Gastos de capital	\$8,962,997
2.2- CONTRATACIÓN DE SERVICIOS	\$8,000,000
2.6- BIENES MUEBLES, INMUEBLES E INTANGIBLES	\$962,997

# GOBIERNO CENTRAL

Composición del gasto de las Instituciones Descentralizadas y Autónomas no Financieras

Proyecto de Ley de Presupuesto 2025

Valores RD\$

10 de 12

<b>5178 - FONDO NACIONAL PARA EL MEDIO AMBIENTE Y RECURSOS NATURALES</b>	<b>\$50,000,000</b>
2.1 - Gastos corrientes	\$49,800,000
2.1- REMUNERACIONES Y CONTRIBUCIONES	\$36,471,000
2.2- CONTRATACIÓN DE SERVICIOS	\$10,044,000
2.3- MATERIALES Y SUMINISTROS	\$3,285,000
2.2 - Gastos de capital	\$200,000
2.6- BIENES MUEBLES, INMUEBLES E INTANGIBLES	\$200,000
<b>5179 - SERVICIO GEOLOGICO NACIONAL</b>	<b>\$75,000,000</b>
2.1 - Gastos corrientes	\$69,904,050
2.1- REMUNERACIONES Y CONTRIBUCIONES	\$51,656,050
2.2- CONTRATACIÓN DE SERVICIOS	\$12,886,000
2.3- MATERIALES Y SUMINISTROS	\$5,162,000
2.4- TRANSFERENCIAS CORRIENTES	\$200,000
2.2 - Gastos de capital	\$5,095,950
2.6- BIENES MUEBLES, INMUEBLES E INTANGIBLES	\$5,094,950
2.7- OBRAS	\$1,000
<b>5180 - DIRECCION CENTRAL DEL SERVICIO NACIONAL DE SALUD</b>	<b>\$83,225,229,373</b>
2.1 - Gastos corrientes	\$80,520,820,506
2.1- REMUNERACIONES Y CONTRIBUCIONES	\$66,974,729,789
2.2- CONTRATACIÓN DE SERVICIOS	\$6,633,927,159
2.3- MATERIALES Y SUMINISTROS	\$6,900,013,558
2.4- TRANSFERENCIAS CORRIENTES	\$12,150,000
2.2 - Gastos de capital	\$2,704,408,867
2.6- BIENES MUEBLES, INMUEBLES E INTANGIBLES	\$1,236,609,342
2.7- OBRAS	\$1,467,799,525
<b>5181 - INSTITUTO GEOGRÁFICO NACIONAL JOSÉ JOAQUÍN HUNGRÍA MORELL</b>	<b>\$78,594,062</b>
2.1 - Gastos corrientes	\$78,394,062
2.1- REMUNERACIONES Y CONTRIBUCIONES	\$64,822,509
2.2- CONTRATACIÓN DE SERVICIOS	\$10,803,053
2.3- MATERIALES Y SUMINISTROS	\$2,668,500
2.4- TRANSFERENCIAS CORRIENTES	\$100,000
2.2 - Gastos de capital	\$200,000
2.6- BIENES MUEBLES, INMUEBLES E INTANGIBLES	\$200,000
<b>5182 - INSTITUTO NACIONAL DE TRÁNSITO Y TRANSPORTE TERRESTRE</b>	<b>\$4,246,458,180</b>
2.1 - Gastos corrientes	\$3,376,858,180
2.1- REMUNERACIONES Y CONTRIBUCIONES	\$908,236,165
2.2- CONTRATACIÓN DE SERVICIOS	\$2,389,283,092
2.3- MATERIALES Y SUMINISTROS	\$79,338,923
2.2 - Gastos de capital	\$869,600,000
2.5- TRANSFERENCIAS DE CAPITAL	\$700,000,000
2.6- BIENES MUEBLES, INMUEBLES E INTANGIBLES	\$99,100,000
2.7- OBRAS	\$70,500,000

# GOBIERNO CENTRAL

Composición del gasto de las Instituciones Descentralizadas y Autónomas no Financieras

Proyecto de Ley de Presupuesto 2025

Valores RD\$

11 de 12

<b>5183 - UNIDAD DE ANÁLISIS FINANCIERO (UAF)</b>	<b>\$277,317,150</b>
2.1 - Gastos corrientes	\$277,317,150
2.1- REMUNERACIONES Y CONTRIBUCIONES	\$230,992,138
2.2- CONTRATACIÓN DE SERVICIOS	\$34,540,912
2.3- MATERIALES Y SUMINISTROS	\$7,384,100
2.4- TRANSFERENCIAS CORRIENTES	\$4,400,000
<b>5184 - DIRECCIÓN GENERAL DE ALIANZAS PÚBLICO-PRIVADAS</b>	<b>\$354,000,000</b>
2.1 - Gastos corrientes	\$353,056,542
2.1- REMUNERACIONES Y CONTRIBUCIONES	\$232,020,884
2.2- CONTRATACIÓN DE SERVICIOS	\$105,680,008
2.3- MATERIALES Y SUMINISTROS	\$15,355,650
2.2 - Gastos de capital	\$943,458
2.6- BIENES MUEBLES, INMUEBLES E INTANGIBLES	\$943,458
<b>5186 - INSTITUTO PARA EL FOMENTO, ACCESO Y GARANTIA PARA MI CASA (INFAMICASA)</b>	<b>\$5,000,000</b>
2.1 - Gastos corrientes	\$5,000,000
2.1- REMUNERACIONES Y CONTRIBUCIONES	\$2,000,000
2.2- CONTRATACIÓN DE SERVICIOS	\$3,000,000
<b>5187 - DIRECCIÓN GENERAL DE RIESGOS AGROPECUARIOS</b>	<b>\$162,500,000</b>
2.1 - Gastos corrientes	\$158,270,000
2.1- REMUNERACIONES Y CONTRIBUCIONES	\$66,837,466
2.2- CONTRATACIÓN DE SERVICIOS	\$12,577,400
2.3- MATERIALES Y SUMINISTROS	\$5,655,124
2.4- TRANSFERENCIAS CORRIENTES	\$73,200,010
2.2 - Gastos de capital	\$4,230,000
2.6- BIENES MUEBLES, INMUEBLES E INTANGIBLES	\$4,230,000
<b>5188 - INSTITUTO NACIONAL DE ATENCIÓN INTEGRAL A LA PRIMERA INFANCIA (INAIFI)</b>	<b>\$10,770,275,416</b>
2.1 - Gastos corrientes	\$10,260,421,595
2.1- REMUNERACIONES Y CONTRIBUCIONES	\$8,042,242,736
2.2- CONTRATACIÓN DE SERVICIOS	\$1,735,138,209
2.3- MATERIALES Y SUMINISTROS	\$483,040,650
2.2 - Gastos de capital	\$509,853,821
2.6- BIENES MUEBLES, INMUEBLES E INTANGIBLES	\$290,987,881
2.7- OBRAS	\$218,865,940
<b>5189 - DIRECCION GENERAL DE MECENAZGO (DGM)</b>	<b>\$50,000,000</b>
2.1 - Gastos corrientes	\$49,755,932
2.1- REMUNERACIONES Y CONTRIBUCIONES	\$25,781,253
2.2- CONTRATACIÓN DE SERVICIOS	\$2,945,279
2.3- MATERIALES Y SUMINISTROS	\$1,029,400
2.4- TRANSFERENCIAS CORRIENTES	\$20,000,000
2.2 - Gastos de capital	\$244,068
2.6- BIENES MUEBLES, INMUEBLES E INTANGIBLES	\$244,068
<b>5190 - INSTITUTO NACIONAL DE COORDINACIÓN DE TRASPLANTE (INCORT)</b>	<b>\$60,000,000</b>

# GOBIERNO CENTRAL

Composición del gasto de las Instituciones Descentralizadas y Autónomas no Financieras

Proyecto de Ley de Presupuesto 2025

Valores RD\$

12 de 12

2.1 - Gastos corrientes	\$58,850,000
2.1- REMUNERACIONES Y CONTRIBUCIONES	\$36,774,616
2.2- CONTRATACIÓN DE SERVICIOS	\$18,367,700
2.3- MATERIALES Y SUMINISTROS	\$2,857,684
2.4- TRANSFERENCIAS CORRIENTES	\$850,000
2.2 - Gastos de capital	\$1,150,000
2.6- BIENES MUEBLES, INMUEBLES E INTANGIBLES	\$1,150,000
<b>5191 - INSTITUTO NACIONAL DE CUSTODIA Y ADMINISTRACION DE BIENES INCAUTADOS, DECOMISADOS Y EN EXTINCION DE DOMINIO (INCABIDE)</b>	<b>\$125,561,245</b>
2.1 - Gastos corrientes	\$120,686,925
2.1- REMUNERACIONES Y CONTRIBUCIONES	\$106,138,274
2.2- CONTRATACIÓN DE SERVICIOS	\$3,730,799
2.3- MATERIALES Y SUMINISTROS	\$10,817,852
2.2 - Gastos de capital	\$4,874,320
2.6- BIENES MUEBLES, INMUEBLES E INTANGIBLES	\$4,874,320
<b>5193 - INSTITUTO DOMINICANO DE METEOROLOGÍA (INDOMET)</b>	<b>\$266,985,449</b>
2.1 - Gastos corrientes	\$256,245,449
2.1- REMUNERACIONES Y CONTRIBUCIONES	\$209,298,000
2.2- CONTRATACIÓN DE SERVICIOS	\$22,902,000
2.3- MATERIALES Y SUMINISTROS	\$20,545,449
2.4- TRANSFERENCIAS CORRIENTES	\$3,500,000
2.2 - Gastos de capital	\$10,740,000
2.6- BIENES MUEBLES, INMUEBLES E INTANGIBLES	\$9,960,000
2.7- OBRAS	\$780,000
<b>4 - Aplicaciones financieras</b>	<b>\$1,414,493,801</b>
<b>5121 - LIGA MUNICIPAL DOMINICANA</b>	<b>\$5,000,000</b>
3.2 - Aplicaciones financieras	\$5,000,000
4.2- Disminución de pasivos	\$5,000,000
<b>5128 - UNIVERSIDAD AUTÓNOMA DE SANTO DOMINGO</b>	<b>\$23,185,197</b>
3.2 - Aplicaciones financieras	\$23,185,197
4.2- Disminución de pasivos	\$23,185,197
<b>5158 - DIRECCION GENERAL DE ADUANAS</b>	<b>\$58,000,000</b>
3.2 - Aplicaciones financieras	\$58,000,000
4.2- Disminución de pasivos	\$58,000,000
<b>5159 - DIRECCION GENERAL DE IMPUESTOS INTERNOS</b>	<b>\$1,328,308,604</b>
3.2 - Aplicaciones financieras	\$1,328,308,604
4.2- Disminución de pasivos	\$1,328,308,604
<b>TOTAL GENERAL</b>	<b>184,625,806,869</b>

Fuente : Sistema de Información de la Gestión Financiera (SIGEF)

# GOBIERNO CENTRAL

## Composición del gasto de las Instituciones Descentralizadas y Autónomas no Financieras

Proyecto de Ley de Presupuesto 2025

Valores RD\$

1 de 15

DENOMINACIÓN	MONTO
<b>2 - GASTOS</b>	<b>\$183,211,313,068</b>
<b>5102 - CENTRO DE EXPORTACIONES E INVERSIONES DE LA REP. DOM.</b>	<b>\$501,555,814</b>
2.1 - Asuntos económicos, comerciales y laborales	\$501,555,814
2.1 - Gastos corrientes	\$489,643,780
2.1.2.1 - Remuneraciones	\$307,325,625
2.1.2.2 - Bienes y servicios	\$177,744,618
2.1.2.4 - Impuestos sobre los productos, la producción y las importaciones de las empresas	\$4,573,537
2.2 - Gastos de capital	\$11,912,034
2.2.2.1 - Viviendas, edificios y estructuras	\$4,585,000
2.2.2.2 - Maquinaria y equipo	\$7,327,034
<b>5103 - CONSEJO NACIONAL DE POBLACIÓN Y FAMILIA</b>	<b>\$58,074,067</b>
4.2 - Salud	\$57,681,037
2.1 - Gastos corrientes	\$55,760,261
2.1.2.1 - Remuneraciones	\$46,846,750
2.1.2.2 - Bienes y servicios	\$8,913,511
2.2 - Gastos de capital	\$1,920,776
2.2.2.2 - Maquinaria y equipo	\$1,920,776
4.6 - Equidad de género	\$393,030
2.1 - Gastos corrientes	\$393,030
2.1.2.2 - Bienes y servicios	\$393,030
<b>5104 - DEPARTAMENTO AEROPORTUARIO</b>	<b>\$2,213,000,000</b>
2.6 - Transporte	\$2,213,000,000
2.1 - Gastos corrientes	\$1,205,265,000
2.1.2.1 - Remuneraciones	\$805,050,000
2.1.2.2 - Bienes y servicios	\$374,715,000
2.1.3.1 - Prestaciones de la seguridad social	\$10,000,000
2.1.6.1 - Transferencias al sector privado	\$14,000,000
2.1.6.3 - Transferencia al sector externo	\$1,500,000
2.2 - Gastos de capital	\$1,007,735,000
2.2.1.1 - Construcciones por contrato	\$630,000,000
2.2.2.1 - Viviendas, edificios y estructuras	\$210,793,000
2.2.2.2 - Maquinaria y equipo	\$12,900,000
2.2.2.3 - Equipo de defensa y seguridad	\$1,042,000
2.2.2.5 - Activos fijos intangibles	\$3,000,000
2.2.5.1 - Activos tangibles no producidos de origen natural	\$100,000,000
2.2.6.7 - Otras transferencias de capital	\$50,000,000
<b>5109 - DEFENSA CIVIL</b>	<b>\$230,514,883</b>
3.3 - Cambio Climático	\$230,514,883
2.1 - Gastos corrientes	\$228,426,697
2.1.2.1 - Remuneraciones	\$172,382,697
2.1.2.2 - Bienes y servicios	\$54,179,000
2.1.2.4 - Impuestos sobre los productos, la producción y las importaciones de las empresas	\$15,000
2.1.6.3 - Transferencia al sector externo	\$1,850,000
2.2 - Gastos de capital	\$2,088,186
2.2.2.2 - Maquinaria y equipo	\$2,088,186
<b>5111 - INSTITUTO AGRARIO DOMINICANO</b>	<b>\$1,998,317,326</b>
2.2 - Agropecuaria, caza, pesca y silvicultura	\$1,998,317,326
2.1 - Gastos corrientes	\$1,903,532,018
2.1.2.1 - Remuneraciones	\$1,419,999,977

# GOBIERNO CENTRAL

## Composición del gasto de las Instituciones Descentralizadas y Autónomas no Financieras

Proyecto de Ley de Presupuesto 2025

Valores RD\$

2 de 15

2.1.2.2 - Bienes y servicios	\$483,532,041
2.2 - Gastos de capital	\$94,785,308
2.2.1.1 - Construcciones por contrato	\$54,230,468
2.2.2.1 - Viviendas, edificios y estructuras	\$15,600,000
2.2.2.2 - Maquinaria y equipo	\$17,276,228
2.2.2.3 - Equipo de defensa y seguridad	\$728,612
2.2.2.4 - Activos biológicos cultivados	\$5,000,000
2.2.2.5 - Activos fijos intangibles	\$1,950,000
<b>5112 - INSTITUTO AZUCARERO DOMINICANO</b>	<b>\$71,925,496</b>
2.2 - Agropecuaria, caza, pesca y silvicultura	\$71,925,496
2.1 - Gastos corrientes	\$71,925,496
2.1.2.1 - Remuneraciones	\$49,490,000
2.1.2.2 - Bienes y servicios	\$22,435,496
<b>5118 - INSTITUTO NACIONAL DE RECURSOS HIDRÁULICOS (INDRHI)</b>	<b>\$8,190,254,945</b>
2.3 - Riego	\$6,706,789,024
2.1 - Gastos corrientes	\$2,748,831,383
2.1.2.1 - Remuneraciones	\$1,626,813,183
2.1.2.2 - Bienes y servicios	\$1,122,018,200
2.2 - Gastos de capital	\$3,957,957,641
2.2.1.1 - Construcciones por contrato	\$3,714,686,582
2.2.1.2 - Construcciones por administración	\$113,151,684
2.2.2.1 - Viviendas, edificios y estructuras	\$41,162,640
2.2.2.2 - Maquinaria y equipo	\$28,025,000
2.2.2.5 - Activos fijos intangibles	\$6,431,735
2.2.5.1 - Activos tangibles no producidos de origen natural	\$54,500,000
2.4 - Energía y combustible	\$631,100,000
2.2 - Gastos de capital	\$631,100,000
2.2.1.1 - Construcciones por contrato	\$631,100,000
3.1 - Protección del aire, agua y suelo	\$852,365,921
2.2 - Gastos de capital	\$852,365,921
2.2.1.1 - Construcciones por contrato	\$56,631,391
2.2.1.2 - Construcciones por administración	\$574,293,410
2.2.2.1 - Viviendas, edificios y estructuras	\$41,174,667
2.2.2.2 - Maquinaria y equipo	\$66,879,543
2.2.2.4 - Activos biológicos cultivados	\$80,982,360
2.2.2.5 - Activos fijos intangibles	\$32,404,550
<b>5119 - INSTITUTO PARA EL DESARROLLO DEL SUROESTE</b>	<b>\$144,144,665</b>
4.1 - Vivienda y servicios comunitarios	\$144,144,665
2.1 - Gastos corrientes	\$127,594,665
2.1.2.1 - Remuneraciones	\$92,544,665
2.1.2.2 - Bienes y servicios	\$17,850,001
2.1.2.4 - Impuestos sobre los productos, la producción y las importaciones de las empresas	\$750,000
2.1.6.1 - Transferencias al sector privado	\$16,449,999
2.2 - Gastos de capital	\$16,550,000
2.2.2.1 - Viviendas, edificios y estructuras	\$15,800,000
2.2.2.2 - Maquinaria y equipo	\$450,000
2.2.2.5 - Activos fijos intangibles	\$300,000
<b>5120 - JARDÍN BOTÁNICO</b>	<b>\$209,300,000</b>
3.2 - Protección de la biodiversidad y ordenación de desechos	\$209,300,000
2.1 - Gastos corrientes	\$205,693,537
2.1.2.1 - Remuneraciones	\$156,874,174
2.1.2.2 - Bienes y servicios	\$48,319,363



# GOBIERNO CENTRAL

## Composición del gasto de las Instituciones Descentralizadas y Autónomas no Financieras

Proyecto de Ley de Presupuesto 2025

Valores RD\$

3 de 15

2.1.2.4 - Impuestos sobre los productos, la producción y las importaciones de las empresas	\$500,000
2.2 - Gastos de capital	\$3,606,463
2.2.2.2 - Maquinaria y equipo	\$2,962,713
2.2.2.3 - Equipo de defensa y seguridad	\$2,000
2.2.2.4 - Activos biológicos cultivados	\$521,750
2.2.2.5 - Activos fijos intangibles	\$100,000
2.2.4.1 - Piedras y metales preciosos	\$20,000
<b>5121 - LIGA MUNICIPAL DOMINICANA</b>	<b>\$1,244,947,745</b>
1.1 - Administración general	\$1,244,947,745
2.1 - Gastos corrientes	\$1,144,547,745
2.1.2.1 - Remuneraciones	\$615,550,000
2.1.2.2 - Bienes y servicios	\$131,297,745
2.1.2.4 - Impuestos sobre los productos, la producción y las importaciones de las empresas	\$200,000
2.1.6.1 - Transferencias al sector privado	\$357,500,000
2.1.6.2 - Transferencias al sector público	\$40,000,000
2.2 - Gastos de capital	\$100,400,000
2.2.2.1 - Viviendas, edificios y estructuras	\$10,000,000
2.2.2.2 - Maquinaria y equipo	\$12,900,000
2.2.2.3 - Equipo de defensa y seguridad	\$1,000,000
2.2.2.5 - Activos fijos intangibles	\$2,500,000
2.2.6.2 - Transferencias de capital al sector público	\$74,000,000
<b>5127 - SUPERINTENDENCIA DE SEGUROS</b>	<b>\$692,073,784</b>
2.8 - Banca y seguros	\$692,073,784
2.1 - Gastos corrientes	\$680,420,734
2.1.2.1 - Remuneraciones	\$484,765,018
2.1.2.2 - Bienes y servicios	\$191,942,716
2.1.2.4 - Impuestos sobre los productos, la producción y las importaciones de las empresas	\$215,000
2.1.6.1 - Transferencias al sector privado	\$1,050,000
2.1.6.2 - Transferencias al sector público	\$148,000
2.1.6.3 - Transferencia al sector externo	\$2,300,000
2.2 - Gastos de capital	\$11,653,050
2.2.2.1 - Viviendas, edificios y estructuras	\$300,000
2.2.2.2 - Maquinaria y equipo	\$10,896,050
2.2.2.3 - Equipo de defensa y seguridad	\$300,000
2.2.2.5 - Activos fijos intangibles	\$100,000
2.2.5.2 - Activos intangibles no producidos	\$57,000
<b>5128 - UNIVERSIDAD AUTÓNOMA DE SANTO DOMINGO</b>	<b>\$16,162,862,117</b>
4.4 - Educación	\$16,162,849,023
2.1 - Gastos corrientes	\$15,958,228,582
2.1.2.1 - Remuneraciones	\$11,050,790,071
2.1.2.2 - Bienes y servicios	\$2,478,658,401
2.1.2.4 - Impuestos sobre los productos, la producción y las importaciones de las empresas	\$116,995
2.1.3.1 - Prestaciones de la seguridad social	\$2,352,071,428
2.1.6.1 - Transferencias al sector privado	\$76,591,687
2.2 - Gastos de capital	\$204,620,441
2.2.1.1 - Construcciones por contrato	\$2,878,924
2.2.2.1 - Viviendas, edificios y estructuras	\$114,311,609
2.2.2.2 - Maquinaria y equipo	\$87,194,750
2.2.2.3 - Equipo de defensa y seguridad	\$43,051
2.2.4.2 - Antigüedades y otros objetos de arte	\$167,298

# GOBIERNO CENTRAL

## Composición del gasto de las Instituciones Descentralizadas y Autónomas no Financieras

Proyecto de Ley de Presupuesto 2025

Valores RD\$

4 de 15

2.2.7.4 - Concesión de préstamos realizados con fines de política	\$24,809
5.1 - Intereses y comisiones de deuda pública	\$13,094
2.1 - Gastos corrientes	\$13,094
2.1.4.1 - Intereses	\$13,094
<b>5130 - PARQUE ZOOLOGICO NACIONAL</b>	<b>\$155,200,000</b>
3.2 - Protección de la biodiversidad y ordenación de desechos	\$155,200,000
2.1 - Gastos corrientes	\$146,777,000
2.1.2.1 - Remuneraciones	\$98,428,000
2.1.2.2 - Bienes y servicios	\$48,349,000
2.2 - Gastos de capital	\$8,423,000
2.2.2.2 - Maquinaria y equipo	\$6,123,000
2.2.2.3 - Equipo de defensa y seguridad	\$300,000
2.2.2.4 - Activos biológicos cultivados	\$2,000,000
<b>5131 - INSTITUTO DOMINICANO DE LAS TELECOMUNICACIONES</b>	<b>\$6,904,834,766</b>
2.7 - Comunicaciones	\$6,904,834,766
2.1 - Gastos corrientes	\$5,011,889,343
2.1.2.1 - Remuneraciones	\$1,412,906,500
2.1.2.2 - Bienes y servicios	\$3,397,373,499
2.1.2.4 - Impuestos sobre los productos, la producción y las importaciones de las empresas	\$50,290,000
2.1.6.1 - Transferencias al sector privado	\$15,120,000
2.1.6.3 - Transferencia al sector externo	\$9,399,344
2.1.6.4 - Transferencias a otras instituciones públicas	\$126,800,000
2.2 - Gastos de capital	\$1,892,945,423
2.2.1.2 - Construcciones por administración	\$790,499,375
2.2.2.2 - Maquinaria y equipo	\$489,005,878
2.2.2.3 - Equipo de defensa y seguridad	\$4,650,000
2.2.2.5 - Activos fijos intangibles	\$9,256,383
2.2.6.2 - Transferencias de capital al sector público	\$599,533,787
<b>5132 - INSTITUTO DOMINICANO DE INVESTIGACIONES AGROPECUARIAS Y FORESTALES</b>	<b>\$341,967,148</b>
2.2 - Agropecuaria, caza, pesca y silvicultura	\$341,967,148
2.1 - Gastos corrientes	\$327,807,748
2.1.2.1 - Remuneraciones	\$276,830,271
2.1.2.2 - Bienes y servicios	\$50,975,477
2.1.2.4 - Impuestos sobre los productos, la producción y las importaciones de las empresas	\$2,000
2.2 - Gastos de capital	\$14,159,400
2.2.1.2 - Construcciones por administración	\$4,615,000
2.2.2.2 - Maquinaria y equipo	\$7,619,400
2.2.2.3 - Equipo de defensa y seguridad	\$120,000
2.2.2.4 - Activos biológicos cultivados	\$630,000
2.2.2.5 - Activos fijos intangibles	\$1,175,000
<b>5133 - MUSEO DE HISTORIA NATURAL</b>	<b>\$73,800,000</b>
3.2 - Protección de la biodiversidad y ordenación de desechos	\$73,800,000
2.1 - Gastos corrientes	\$73,100,000
2.1.2.1 - Remuneraciones	\$50,475,011
2.1.2.2 - Bienes y servicios	\$22,624,989
2.2 - Gastos de capital	\$700,000
2.2.2.2 - Maquinaria y equipo	\$700,000
<b>5134 - ACUARIO NACIONAL</b>	<b>\$153,737,097</b>
3.2 - Protección de la biodiversidad y ordenación de desechos	\$153,737,097
2.1 - Gastos corrientes	\$138,840,576
2.1.2.1 - Remuneraciones	\$100,349,893

# GOBIERNO CENTRAL

## Composición del gasto de las Instituciones Descentralizadas y Autónomas no Financieras

Proyecto de Ley de Presupuesto 2025

Valores RD\$

5 de 15

2.1.2.2 - Bienes y servicios	\$38,490,683
2.2 - Gastos de capital	\$14,896,521
2.2.2.1 - Viviendas, edificios y estructuras	\$2,741,200
2.2.2.2 - Maquinaria y equipo	\$7,959,332
2.2.2.3 - Equipo de defensa y seguridad	\$154,000
2.2.2.4 - Activos biológicos cultivados	\$3,341,989
2.2.2.5 - Activos fijos intangibles	\$700,000
<b>5135 - OFICINA NACIONAL DE PROPIEDAD INDUSTRIAL</b>	<b>\$720,165,260</b>
1.2 - Relaciones internacionales	\$800,000
2.1 - Gastos corrientes	\$800,000
2.1.6.3 - Transferencia al sector externo	\$800,000
2.1 - Asuntos económicos, comerciales y laborales	\$718,265,260
2.1 - Gastos corrientes	\$701,765,260
2.1.2.1 - Remuneraciones	\$565,800,260
2.1.2.2 - Bienes y servicios	\$135,765,000
2.1.2.4 - Impuestos sobre los productos, la producción y las importaciones de las empresas	\$200,000
2.2 - Gastos de capital	\$16,500,000
2.2.2.1 - Viviendas, edificios y estructuras	\$150,000
2.2.2.2 - Maquinaria y equipo	\$15,250,000
2.2.2.3 - Equipo de defensa y seguridad	\$500,000
2.2.2.5 - Activos fijos intangibles	\$500,000
2.2.4.3 - Otros objetos de valor	\$100,000
4.4 - Educación	\$400,000
2.1 - Gastos corrientes	\$400,000
2.1.6.1 - Transferencias al sector privado	\$400,000
4.5 - Protección social	\$700,000
2.1 - Gastos corrientes	\$700,000
2.1.6.1 - Transferencias al sector privado	\$500,000
2.1.6.4 - Transferencias a otras instituciones públicas	\$200,000
<b>5136 - INSTITUTO DOMINICANO DEL CAFÉ</b>	<b>\$374,522,262</b>
2.2 - Agropecuaria, caza, pesca y silvicultura	\$374,522,262
2.1 - Gastos corrientes	\$363,850,870
2.1.2.1 - Remuneraciones	\$293,180,969
2.1.2.2 - Bienes y servicios	\$68,569,901
2.1.2.4 - Impuestos sobre los productos, la producción y las importaciones de las empresas	\$50,000
2.1.6.1 - Transferencias al sector privado	\$50,000
2.1.6.3 - Transferencia al sector externo	\$2,000,000
2.2 - Gastos de capital	\$10,671,392
2.2.1.1 - Construcciones por contrato	\$1,600,000
2.2.1.2 - Construcciones por administración	\$3,400,000
2.2.2.1 - Viviendas, edificios y estructuras	\$1,600,000
2.2.2.2 - Maquinaria y equipo	\$1,571,392
2.2.2.4 - Activos biológicos cultivados	\$2,500,000
<b>5137 - INSTITUTO DUARTIANO</b>	<b>\$34,500,000</b>
4.3 - Actividades deportivas, recreativas, culturales y religiosas	\$34,500,000
2.1 - Gastos corrientes	\$31,700,000
2.1.2.1 - Remuneraciones	\$22,044,500
2.1.2.2 - Bienes y servicios	\$9,655,500
2.2 - Gastos de capital	\$2,800,000
2.2.4.2 - Antigüedades y otros objetos de arte	\$2,800,000
<b>5138 - COMISIÓN NACIONAL DE ENERGÍA</b>	<b>\$781,654,935</b>

# GOBIERNO CENTRAL

## Composición del gasto de las Instituciones Descentralizadas y Autónomas no Financieras

Proyecto de Ley de Presupuesto 2025

Valores RD\$

6 de 15

2.4 - Energía y combustible	\$781,654,935
2.1 - Gastos corrientes	\$765,698,935
2.1.2.1 - Remuneraciones	\$592,493,507
2.1.2.2 - Bienes y servicios	\$169,914,499
2.1.2.4 - Impuestos sobre los productos, la producción y las importaciones de las empresas	\$46,000
2.1.6.1 - Transferencias al sector privado	\$1,800,000
2.1.6.2 - Transferencias al sector público	\$444,929
2.1.6.3 - Transferencia al sector externo	\$1,000,000
2.2 - Gastos de capital	\$15,956,000
2.2.2.1 - Viviendas, edificios y estructuras	\$285,000
2.2.2.2 - Maquinaria y equipo	\$12,021,000
2.2.2.3 - Equipo de defensa y seguridad	\$150,000
2.2.2.5 - Activos fijos intangibles	\$3,500,000
<b>5139 - SUPERINTENDENCIA DE ELECTRICIDAD</b>	<b>\$2,024,023,339</b>
2.4 - Energía y combustible	\$2,015,553,339
2.1 - Gastos corrientes	\$1,889,310,295
2.1.2.1 - Remuneraciones	\$1,089,134,977
2.1.2.2 - Bienes y servicios	\$771,409,318
2.1.2.4 - Impuestos sobre los productos, la producción y las importaciones de las empresas	\$16,000
2.1.6.1 - Transferencias al sector privado	\$28,000,000
2.1.6.3 - Transferencia al sector externo	\$750,000
2.2 - Gastos de capital	\$126,243,044
2.2.2.1 - Viviendas, edificios y estructuras	\$20,000,000
2.2.2.2 - Maquinaria y equipo	\$79,495,950
2.2.2.3 - Equipo de defensa y seguridad	\$546,000
2.2.2.5 - Activos fijos intangibles	\$26,201,094
4.6 - Equidad de género	\$8,470,000
2.1 - Gastos corrientes	\$8,470,000
2.1.2.2 - Bienes y servicios	\$8,470,000
<b>5140 - INSTITUTO DEL TABACO DE LA REPÚBLICA DOMINICANA</b>	<b>\$351,267,950</b>
2.2 - Agropecuaria, caza, pesca y silvicultura	\$351,267,950
2.1 - Gastos corrientes	\$345,617,950
2.1.2.1 - Remuneraciones	\$267,783,965
2.1.2.2 - Bienes y servicios	\$75,833,985
2.1.6.1 - Transferencias al sector privado	\$2,000,000
2.2 - Gastos de capital	\$5,650,000
2.2.2.1 - Viviendas, edificios y estructuras	\$5,000,000
2.2.2.2 - Maquinaria y equipo	\$650,000
<b>5142 - FONDO PATRIMONIAL DE LAS EMPRESAS REFORMADAS</b>	<b>\$2,410,411,039</b>
4.1 - Vivienda y servicios comunitarios	\$2,410,411,039
2.1 - Gastos corrientes	\$854,578,831
2.1.2.1 - Remuneraciones	\$394,400,000
2.1.2.2 - Bienes y servicios	\$277,637,728
2.1.2.4 - Impuestos sobre los productos, la producción y las importaciones de las empresas	\$171,541,103
2.1.6.1 - Transferencias al sector privado	\$11,000,000
2.2 - Gastos de capital	\$1,555,832,208
2.2.2.1 - Viviendas, edificios y estructuras	\$48,050,000
2.2.2.2 - Maquinaria y equipo	\$68,700,000
2.2.2.5 - Activos fijos intangibles	\$8,000,000
2.2.6.1 - Transferencias de capital al sector privado	\$5,000,000
2.2.6.2 - Transferencias de capital al sector público	\$1,426,082,208

# GOBIERNO CENTRAL

## Composición del gasto de las Instituciones Descentralizadas y Autónomas no Financieras

Proyecto de Ley de Presupuesto 2025

Valores RD\$

7 de 15

<b>5143 - INSTITUTO DE DESARROLLO Y CRÉDITO COOPERATIVO</b>	<b>\$330,979,786</b>
2.1 - Asuntos económicos, comerciales y laborales	\$330,979,786
2.1 - Gastos corrientes	<b>\$327,779,786</b>
2.1.2.1 - Remuneraciones	<b>\$267,886,394</b>
2.1.2.2 - Bienes y servicios	<b>\$59,893,392</b>
2.2 - Gastos de capital	<b>\$3,200,000</b>
2.2.2.2 - Maquinaria y equipo	<b>\$3,000,000</b>
2.2.2.5 - Activos fijos intangibles	<b>\$200,000</b>
<b>5144 - FONDO ESPECIAL PARA EL DESARROLLO AGROPECUARIO</b>	<b>\$495,445,489</b>
2.2 - Agropecuaria, caza, pesca y silvicultura	\$495,445,489
2.1 - Gastos corrientes	<b>\$489,045,489</b>
2.1.2.1 - Remuneraciones	<b>\$413,043,334</b>
2.1.2.2 - Bienes y servicios	<b>\$74,802,155</b>
2.1.2.4 - Impuestos sobre los productos, la producción y las importaciones de las empresas	<b>\$1,200,000</b>
2.2 - Gastos de capital	<b>\$6,400,000</b>
2.2.2.2 - Maquinaria y equipo	<b>\$5,000,000</b>
2.2.2.5 - Activos fijos intangibles	<b>\$1,400,000</b>
<b>5147 - INSTITUTO NACIONAL DE LA UVA</b>	<b>\$32,303,900</b>
2.2 - Agropecuaria, caza, pesca y silvicultura	\$32,303,900
2.1 - Gastos corrientes	<b>\$31,996,000</b>
2.1.2.1 - Remuneraciones	<b>\$24,373,000</b>
2.1.2.2 - Bienes y servicios	<b>\$7,498,000</b>
2.1.2.4 - Impuestos sobre los productos, la producción y las importaciones de las empresas	<b>\$125,000</b>
2.2 - Gastos de capital	<b>\$307,900</b>
2.2.2.2 - Maquinaria y equipo	<b>\$307,900</b>
<b>5150 - CONSEJO NACIONAL DE ZONAS FRANCAS</b>	<b>\$296,978,631</b>
1.1 - Administración general	\$1,132,000
2.1 - Gastos corrientes	<b>\$1,132,000</b>
2.1.2.1 - Remuneraciones	<b>\$1,132,000</b>
1.3 - Defensa nacional	\$1,132,000
2.1 - Gastos corrientes	<b>\$1,132,000</b>
2.1.2.1 - Remuneraciones	<b>\$1,132,000</b>
2.1 - Asuntos económicos, comerciales y laborales	\$294,714,631
2.1 - Gastos corrientes	<b>\$290,214,631</b>
2.1.2.1 - Remuneraciones	<b>\$195,204,860</b>
2.1.2.2 - Bienes y servicios	<b>\$72,809,771</b>
2.1.2.4 - Impuestos sobre los productos, la producción y las importaciones de las empresas	<b>\$7,200,000</b>
2.1.6.1 - Transferencias al sector privado	<b>\$2,000,000</b>
2.1.6.3 - Transferencia al sector externo	<b>\$1,000,000</b>
2.1.6.4 - Transferencias a otras instituciones públicas	<b>\$12,000,000</b>
2.2 - Gastos de capital	<b>\$4,500,000</b>
2.2.2.2 - Maquinaria y equipo	<b>\$4,500,000</b>
<b>5151 - CONSEJO NACIONAL PARA LA NIÑEZ Y LA ADOLESCENCIA</b>	<b>\$1,938,365,943</b>
4.5 - Protección social	\$1,938,365,943
2.1 - Gastos corrientes	<b>\$1,936,865,943</b>
2.1.2.1 - Remuneraciones	<b>\$1,395,632,147</b>
2.1.2.2 - Bienes y servicios	<b>\$354,798,188</b>
2.1.2.4 - Impuestos sobre los productos, la producción y las importaciones de las empresas	<b>\$150,000</b>
2.1.6.1 - Transferencias al sector privado	<b>\$186,285,608</b>
2.2 - Gastos de capital	<b>\$1,500,000</b>

# GOBIERNO CENTRAL

## Composición del gasto de las Instituciones Descentralizadas y Autónomas no Financieras

Proyecto de Ley de Presupuesto 2025  
Valores RD\$

8 de 15

2.2.2.2 - Maquinaria y equipo	\$1,500,000
<b>5154 - INSTITUTO DE INNOVACION EN BIOTECNOLOGIA E INDUSTRIAL (IIBI)</b>	<b>\$196,587,449</b>
2.9 - Otros servicios económicos	\$196,587,449
2.1 - Gastos corrientes	\$181,328,292
2.1.2.1 - Remuneraciones	\$129,538,770
2.1.2.2 - Bienes y servicios	\$51,789,522
2.2 - Gastos de capital	\$15,259,157
2.2.2.2 - Maquinaria y equipo	\$15,259,157
<b>5155 - INSTITUTO DE FORMACIÓN TÉCNICO PROFESIONAL (INFOTEP)</b>	<b>\$7,078,894,912</b>
4.4 - Educación	\$7,078,894,912
2.1 - Gastos corrientes	\$6,598,894,912
2.1.2.1 - Remuneraciones	\$4,388,713,838
2.1.2.2 - Bienes y servicios	\$2,155,581,074
2.1.3.1 - Prestaciones de la seguridad social	\$30,000,000
2.1.6.1 - Transferencias al sector privado	\$23,100,000
2.1.6.3 - Transferencia al sector externo	\$1,500,000
2.2 - Gastos de capital	\$480,000,000
2.2.2.1 - Viviendas, edificios y estructuras	\$20,000,000
2.2.2.2 - Maquinaria y equipo	\$460,000,000
<b>5157 - CORPORACION DOMICANA DE EMPRESAS ESTATALES (CORDE)</b>	<b>\$20,000,000</b>
1.1 - Administración general	\$20,000,000
2.1 - Gastos corrientes	\$20,000,000
2.1.2.1 - Remuneraciones	\$19,415,108
2.1.2.2 - Bienes y servicios	\$584,892
<b>5158 - DIRECCION GENERAL DE ADUANAS</b>	<b>\$9,814,913,093</b>
1.1 - Administración general	\$9,637,013,093
2.1 - Gastos corrientes	\$8,549,357,698
2.1.2.1 - Remuneraciones	\$4,720,101,853
2.1.2.2 - Bienes y servicios	\$3,718,945,845
2.1.2.4 - Impuestos sobre los productos, la producción y las importaciones de las empresas	\$310,000
2.1.4.1 - Intereses	\$10,000,000
2.1.6.1 - Transferencias al sector privado	\$100,000,000
2.2 - Gastos de capital	\$1,087,655,395
2.2.2.1 - Viviendas, edificios y estructuras	\$480,000
2.2.2.2 - Maquinaria y equipo	\$986,559,395
2.2.2.3 - Equipo de defensa y seguridad	\$40,866,000
2.2.2.5 - Activos fijos intangibles	\$59,750,000
1.2 - Relaciones internacionales	\$5,000,000
2.1 - Gastos corrientes	\$5,000,000
2.1.6.3 - Transferencia al sector externo	\$5,000,000
1.4 - Justicia, orden público y seguridad	\$500,000
2.1 - Gastos corrientes	\$500,000
2.1.6.2 - Transferencias al sector público	\$500,000
2.1 - Asuntos económicos, comerciales y laborales	\$3,000,000
2.1 - Gastos corrientes	\$3,000,000
2.1.6.1 - Transferencias al sector privado	\$3,000,000
4.5 - Protección social	\$169,400,000
2.1 - Gastos corrientes	\$169,400,000
2.1.6.1 - Transferencias al sector privado	\$169,400,000
<b>5159 - DIRECCION GENERAL DE IMPUESTOS INTERNOS</b>	<b>\$6,537,079,091</b>
1.1 - Administración general	\$6,537,079,091
2.1 - Gastos corrientes	\$6,241,434,240

# GOBIERNO CENTRAL

## Composición del gasto de las Instituciones Descentralizadas y Autónomas no Financieras

Proyecto de Ley de Presupuesto 2025

Valores RD\$

9 de 15

2.1.2.1 - Remuneraciones	\$4,079,886,096
2.1.2.2 - Bienes y servicios	\$2,032,823,213
2.1.2.4 - Impuestos sobre los productos, la producción y las importaciones de las empresas	\$22,143
2.1.4.1 - Intereses	\$110,716,234
2.1.6.1 - Transferencias al sector privado	\$13,900,865
2.1.6.3 - Transferencia al sector externo	\$4,085,689
2.2 - Gastos de capital	\$295,644,851
2.2.1.2 - Construcciones por administración	\$36,124,420
2.2.2.1 - Viviendas, edificios y estructuras	\$57,572,442
2.2.2.2 - Maquinaria y equipo	\$201,947,989
<b>5161 - INSTITUTO DE PROTECCION DE LOS DERECHOS AL CONSUMIDOR</b>	<b>\$341,455,651</b>
2.1 - Asuntos económicos, comerciales y laborales	\$341,455,651
2.1 - Gastos corrientes	\$337,245,651
2.1.2.1 - Remuneraciones	\$285,459,910
2.1.2.2 - Bienes y servicios	\$50,585,741
2.1.6.3 - Transferencia al sector externo	\$120,000
2.1.6.4 - Transferencias a otras instituciones públicas	\$1,080,000
2.2 - Gastos de capital	\$4,210,000
2.2.2.2 - Maquinaria y equipo	\$4,210,000
<b>5162 - INSTITUTO DOMINICANO DE AVIACION CIVIL</b>	<b>\$7,801,269,272</b>
2.6 - Transporte	\$7,801,269,272
2.1 - Gastos corrientes	\$5,714,706,380
2.1.2.1 - Remuneraciones	\$4,479,638,842
2.1.2.2 - Bienes y servicios	\$1,173,067,538
2.1.2.4 - Impuestos sobre los productos, la producción y las importaciones de las empresas	\$15,000,000
2.1.6.1 - Transferencias al sector privado	\$23,000,000
2.1.6.3 - Transferencia al sector externo	\$24,000,000
2.2 - Gastos de capital	\$2,086,562,892
2.2.1.1 - Construcciones por contrato	\$28,999,000
2.2.2.1 - Viviendas, edificios y estructuras	\$1,000,000
2.2.2.2 - Maquinaria y equipo	\$1,360,420,623
2.2.2.3 - Equipo de defensa y seguridad	\$10,000,000
2.2.2.5 - Activos fijos intangibles	\$28,219,250
2.2.4.3 - Otros objetos de valor	\$657,624,019
2.2.5.2 - Activos intangibles no producidos	\$300,000
<b>5163 - CONSEJO DOMINICANO DE PESCA Y ACUICULTURA</b>	<b>\$276,225,000</b>
2.2 - Agropecuaria, caza, pesca y silvicultura	\$276,225,000
2.1 - Gastos corrientes	\$269,570,500
2.1.2.1 - Remuneraciones	\$200,961,618
2.1.2.2 - Bienes y servicios	\$68,583,882
2.1.2.4 - Impuestos sobre los productos, la producción y las importaciones de las empresas	\$25,000
2.2 - Gastos de capital	\$6,654,500
2.2.2.2 - Maquinaria y equipo	\$3,154,500
2.2.2.4 - Activos biológicos cultivados	\$3,500,000
<b>5165 - COMISION REGULADORA DE PRACTICAS DESLEALES</b>	<b>\$102,701,379</b>
2.1 - Asuntos económicos, comerciales y laborales	\$102,701,379
2.1 - Gastos corrientes	\$101,726,379
2.1.2.1 - Remuneraciones	\$60,225,359
2.1.2.2 - Bienes y servicios	\$41,501,020
2.2 - Gastos de capital	\$975,000
2.2.2.2 - Maquinaria y equipo	\$975,000

# GOBIERNO CENTRAL

## Composición del gasto de las Instituciones Descentralizadas y Autónomas no Financieras

Proyecto de Ley de Presupuesto 2025

Valores RD\$

10 de 15

<b>5166 - COMISION NACIONAL DE DEFENSA DE LA COMPETENCIA</b>	<b>\$191,360,446</b>
2.1 - Asuntos económicos, comerciales y laborales	\$191,360,446
2.1 - Gastos corrientes	<b>\$182,360,446</b>
2.1.2.1 - Remuneraciones	<b>\$150,835,000</b>
2.1.2.2 - Bienes y servicios	<b>\$30,500,446</b>
2.1.2.4 - Impuestos sobre los productos, la producción y las importaciones de las empresas	<b>\$25,000</b>
2.1.6.1 - Transferencias al sector privado	<b>\$1,000,000</b>
2.2 - Gastos de capital	<b>\$9,000,000</b>
2.2.2.2 - Maquinaria y equipo	<b>\$7,880,000</b>
2.2.2.3 - Equipo de defensa y seguridad	<b>\$120,000</b>
2.2.2.5 - Activos fijos intangibles	<b>\$1,000,000</b>
<b>5168 - ARCHIVO GENERAL DE LA NACIÓN</b>	<b>\$371,707,511</b>
4.3 - Actividades deportivas, recreativas, culturales y religiosas	\$371,707,511
2.1 - Gastos corrientes	<b>\$351,707,511</b>
2.1.2.1 - Remuneraciones	<b>\$268,489,901</b>
2.1.2.2 - Bienes y servicios	<b>\$81,917,610</b>
2.1.6.1 - Transferencias al sector privado	<b>\$300,000</b>
2.1.6.3 - Transferencia al sector externo	<b>\$1,000,000</b>
2.2 - Gastos de capital	<b>\$20,000,000</b>
2.2.2.1 - Viviendas, edificios y estructuras	<b>\$19,000,000</b>
2.2.2.2 - Maquinaria y equipo	<b>\$1,000,000</b>
<b>5169 - DIRECCIÓN GENERAL DE CINE (DGCINE)</b>	<b>\$154,747,213</b>
4.3 - Actividades deportivas, recreativas, culturales y religiosas	\$154,747,213
2.1 - Gastos corrientes	<b>\$150,146,070</b>
2.1.2.1 - Remuneraciones	<b>\$85,571,000</b>
2.1.2.2 - Bienes y servicios	<b>\$45,644,320</b>
2.1.6.1 - Transferencias al sector privado	<b>\$3,135,250</b>
2.1.6.3 - Transferencia al sector externo	<b>\$15,795,500</b>
2.2 - Gastos de capital	<b>\$4,601,143</b>
2.2.2.1 - Viviendas, edificios y estructuras	<b>\$2,098,250</b>
2.2.2.2 - Maquinaria y equipo	<b>\$1,570,193</b>
2.2.2.3 - Equipo de defensa y seguridad	<b>\$200,000</b>
2.2.2.5 - Activos fijos intangibles	<b>\$732,700</b>
<b>5171 - INSTITUTO DOMINICANO PARA LA CALIDAD (INDOCAL)</b>	<b>\$447,091,686</b>
2.1 - Asuntos económicos, comerciales y laborales	\$447,091,686
2.1 - Gastos corrientes	<b>\$433,591,686</b>
2.1.2.1 - Remuneraciones	<b>\$326,369,343</b>
2.1.2.2 - Bienes y servicios	<b>\$104,042,343</b>
2.1.6.1 - Transferencias al sector privado	<b>\$180,000</b>
2.1.6.3 - Transferencia al sector externo	<b>\$3,000,000</b>
2.2 - Gastos de capital	<b>\$13,500,000</b>
2.2.2.2 - Maquinaria y equipo	<b>\$12,800,000</b>
2.2.2.5 - Activos fijos intangibles	<b>\$700,000</b>
<b>5172 - ORGANISMO DOMINICANO DE ACREDITACION (ODAC)</b>	<b>\$102,500,000</b>
2.1 - Asuntos económicos, comerciales y laborales	\$102,500,000
2.1 - Gastos corrientes	<b>\$102,005,000</b>
2.1.2.1 - Remuneraciones	<b>\$67,702,372</b>
2.1.2.2 - Bienes y servicios	<b>\$33,702,628</b>
2.1.2.4 - Impuestos sobre los productos, la producción y las importaciones de las empresas	<b>\$25,000</b>
2.1.6.3 - Transferencia al sector externo	<b>\$575,000</b>
2.2 - Gastos de capital	<b>\$495,000</b>



# GOBIERNO CENTRAL

## Composición del gasto de las Instituciones Descentralizadas y Autónomas no Financieras

Proyecto de Ley de Presupuesto 2025

Valores RD\$

11 de 15

2.2.2.2 - Maquinaria y equipo	\$475,000
2.2.2.3 - Equipo de defensa y seguridad	\$20,000
<b>5174 - MERCADOS DOMINICANOS DE ABASTO AGROPECUARIO</b>	<b>\$256,843,180</b>
2.2 - Agropecuaria, caza, pesca y silvicultura	\$256,843,180
2.1 - Gastos corrientes	\$252,973,180
2.1.2.1 - Remuneraciones	\$179,497,000
2.1.2.2 - Bienes y servicios	\$73,389,180
2.1.2.4 - Impuestos sobre los productos, la producción y las importaciones de las empresas	\$87,000
2.2 - Gastos de capital	\$3,870,000
2.2.2.2 - Maquinaria y equipo	\$3,870,000
<b>5175 - CONSEJO NACIONAL DE COMPETITIVIDAD</b>	<b>\$239,353,239</b>
1.1 - Administración general	\$239,353,239
2.1 - Gastos corrientes	\$209,353,239
2.1.2.1 - Remuneraciones	\$151,850,143
2.1.2.2 - Bienes y servicios	\$57,496,896
2.1.2.4 - Impuestos sobre los productos, la producción y las importaciones de las empresas	\$6,200
2.2 - Gastos de capital	\$30,000,000
2.2.1.2 - Construcciones por administración	\$20,200,000
2.2.2.2 - Maquinaria y equipo	\$9,800,000
<b>5176 - CONSEJO NACIONAL DE DISCAPACIDAD (CONADIS)</b>	<b>\$321,708,009</b>
4.5 - Protección social	\$321,708,009
2.1 - Gastos corrientes	\$298,572,625
2.1.2.1 - Remuneraciones	\$114,853,280
2.1.2.2 - Bienes y servicios	\$42,398,545
2.1.2.4 - Impuestos sobre los productos, la producción y las importaciones de las empresas	\$100,000
2.1.6.1 - Transferencias al sector privado	\$141,220,800
2.2 - Gastos de capital	\$23,135,384
2.2.2.1 - Viviendas, edificios y estructuras	\$70,000
2.2.2.2 - Maquinaria y equipo	\$23,065,384
<b>5177 - CONSEJO NAC. DE INVESTIGACIONES AGROPECUARIAS Y FORESTALES (CONIAF)</b>	<b>\$72,826,675</b>
2.2 - Agropecuaria, caza, pesca y silvicultura	\$72,826,675
2.1 - Gastos corrientes	\$63,863,678
2.1.2.1 - Remuneraciones	\$45,071,852
2.1.2.2 - Bienes y servicios	\$18,755,826
2.1.2.4 - Impuestos sobre los productos, la producción y las importaciones de las empresas	\$36,000
2.2 - Gastos de capital	\$8,962,997
2.2.1.2 - Construcciones por administración	\$8,000,000
2.2.2.2 - Maquinaria y equipo	\$962,997
<b>5178 - FONDO NACIONAL PARA EL MEDIO AMBIENTE Y RECURSOS NATURALES</b>	<b>\$50,000,000</b>
3.1 - Protección del aire, agua y suelo	\$50,000,000
2.1 - Gastos corrientes	\$49,800,000
2.1.2.1 - Remuneraciones	\$36,471,000
2.1.2.2 - Bienes y servicios	\$13,329,000
2.2 - Gastos de capital	\$200,000
2.2.2.2 - Maquinaria y equipo	\$150,000
2.2.2.5 - Activos fijos intangibles	\$50,000
<b>5179 - SERVICIO GEOLOGICO NACIONAL</b>	<b>\$75,000,000</b>
1.1 - Administración general	\$75,000,000
2.1 - Gastos corrientes	\$69,904,050
2.1.2.1 - Remuneraciones	\$51,656,050

# GOBIERNO CENTRAL

## Composición del gasto de las Instituciones Descentralizadas y Autónomas no Financieras

Proyecto de Ley de Presupuesto 2025

Valores RD\$

12 de 15

2.1.2.2 - Bienes y servicios	\$17,988,000
2.1.2.4 - Impuestos sobre los productos, la producción y las importaciones de las empresas	\$60,000
2.1.6.1 - Transferencias al sector privado	\$70,000
2.1.6.3 - Transferencia al sector externo	\$130,000
2.2 - Gastos de capital	\$5,095,950
2.2.2.1 - Viviendas, edificios y estructuras	\$1,000
2.2.2.2 - Maquinaria y equipo	\$4,844,950
2.2.2.3 - Equipo de defensa y seguridad	\$50,000
2.2.2.5 - Activos fijos intangibles	\$200,000
<b>5180 - DIRECCION CENTRAL DEL SERVICIO NACIONAL DE SALUD</b>	<b>\$83,225,229,373</b>
3.3 - Cambio Climático	\$2,500,000
2.1 - Gastos corrientes	\$2,500,000
2.1.2.2 - Bienes y servicios	\$2,500,000
4.2 - Salud	\$83,222,729,373
2.1 - Gastos corrientes	\$80,518,320,506
2.1.2.1 - Remuneraciones	\$66,974,729,789
2.1.2.2 - Bienes y servicios	\$13,524,365,117
2.1.2.4 - Impuestos sobre los productos, la producción y las importaciones de las empresas	\$7,075,600
2.1.3.1 - Prestaciones de la seguridad social	\$500,000
2.1.6.1 - Transferencias al sector privado	\$11,650,000
2.2 - Gastos de capital	\$2,704,408,867
2.2.1.1 - Construcciones por contrato	\$8,287,864
2.2.2.1 - Viviendas, edificios y estructuras	\$1,464,061,661
2.2.2.2 - Maquinaria y equipo	\$1,194,793,960
2.2.2.3 - Equipo de defensa y seguridad	\$17,031,882
2.2.2.5 - Activos fijos intangibles	\$19,707,700
2.2.4.3 - Otros objetos de valor	\$525,800
<b>5181 - INSTITUTO GEOGRÁFICO NACIONAL JOSÉ JOAQUÍN HUNGRÍA MORELL</b>	<b>\$78,594,062</b>
1.1 - Administración general	\$78,594,062
2.1 - Gastos corrientes	\$78,394,062
2.1.2.1 - Remuneraciones	\$64,822,509
2.1.2.2 - Bienes y servicios	\$13,451,553
2.1.2.4 - Impuestos sobre los productos, la producción y las importaciones de las empresas	\$20,000
2.1.6.1 - Transferencias al sector privado	\$100,000
2.2 - Gastos de capital	\$200,000
2.2.2.2 - Maquinaria y equipo	\$200,000
<b>5182 - INSTITUTO NACIONAL DE TRÁNSITO Y TRANSPORTE TERRESTRE</b>	<b>\$4,246,458,180</b>
1.1 - Administración general	\$1,000,000
2.1 - Gastos corrientes	\$1,000,000
2.1.2.2 - Bienes y servicios	\$1,000,000
2.6 - Transporte	\$4,245,358,180
2.1 - Gastos corrientes	\$3,375,758,180
2.1.2.1 - Remuneraciones	\$908,236,165
2.1.2.2 - Bienes y servicios	\$2,467,492,015
2.1.2.4 - Impuestos sobre los productos, la producción y las importaciones de las empresas	\$30,000
2.2 - Gastos de capital	\$869,600,000
2.2.1.1 - Construcciones por contrato	\$70,000,000
2.2.2.1 - Viviendas, edificios y estructuras	\$500,000
2.2.2.2 - Maquinaria y equipo	\$68,100,000
2.2.2.3 - Equipo de defensa y seguridad	\$1,000,000

# GOBIERNO CENTRAL

## Composición del gasto de las Instituciones Descentralizadas y Autónomas no Financieras

Proyecto de Ley de Presupuesto 2025  
Valores RD\$

13 de 15

2.2.2.5 - Activos fijos intangibles	\$30,000,000
2.2.6.2 - Transferencias de capital al sector público	\$700,000,000
3.3 - Cambio Climático	\$100,000
2.1 - Gastos corrientes	\$100,000
2.1.2.2 - Bienes y servicios	\$100,000
<b>5183 - UNIDAD DE ANÁLISIS FINANCIERO (UAF)</b>	<b>\$277,317,150</b>
1.1 - Administración general	\$277,317,150
2.1 - Gastos corrientes	\$277,317,150
2.1.2.1 - Remuneraciones	\$230,992,138
2.1.2.2 - Bienes y servicios	\$41,925,012
2.1.6.1 - Transferencias al sector privado	\$700,000
2.1.6.3 - Transferencia al sector externo	\$3,700,000
<b>5184 - DIRECCIÓN GENERAL DE ALIANZAS PÚBLICO-PRIVADAS</b>	<b>\$354,000,000</b>
1.1 - Administración general	\$354,000,000
2.1 - Gastos corrientes	\$353,056,542
2.1.2.1 - Remuneraciones	\$232,020,884
2.1.2.2 - Bienes y servicios	\$120,917,158
2.1.2.4 - Impuestos sobre los productos, la producción y las importaciones de las empresas	\$118,500
2.2 - Gastos de capital	\$943,458
2.2.2.2 - Maquinaria y equipo	\$943,458
<b>5186 - INSTITUTO PARA EL FOMENTO, ACCESO Y GARANTIA PARA MI CASA (INFAMICASA)</b>	<b>\$5,000,000</b>
4.5 - Protección social	\$5,000,000
2.1 - Gastos corrientes	\$5,000,000
2.1.2.1 - Remuneraciones	\$2,000,000
2.1.2.2 - Bienes y servicios	\$3,000,000
<b>5187 - DIRECCIÓN GENERAL DE RIESGOS AGROPECUARIOS</b>	<b>\$162,500,000</b>
2.2 - Agropecuaria, caza, pesca y silvicultura	\$162,500,000
2.1 - Gastos corrientes	\$158,270,000
2.1.2.1 - Remuneraciones	\$66,837,466
2.1.2.2 - Bienes y servicios	\$18,232,524
2.1.6.1 - Transferencias al sector privado	\$73,075,010
2.1.6.3 - Transferencia al sector externo	\$125,000
2.2 - Gastos de capital	\$4,230,000
2.2.2.2 - Maquinaria y equipo	\$4,230,000
<b>5188 - INSTITUTO NACIONAL DE ATENCIÓN INTEGRAL A LA PRIMERA INFANCIA (INAPI)</b>	<b>\$10,770,275,416</b>
3.3 - Cambio Climático	\$8,000,000
2.1 - Gastos corrientes	\$8,000,000
2.1.2.2 - Bienes y servicios	\$8,000,000
4.4 - Educación	\$6,241,929,186
2.1 - Gastos corrientes	\$6,200,431,326
2.1.2.1 - Remuneraciones	\$5,198,478,800
2.1.2.2 - Bienes y servicios	\$1,001,952,526
2.2 - Gastos de capital	\$41,497,860
2.2.2.1 - Viviendas, edificios y estructuras	\$36,135
2.2.2.2 - Maquinaria y equipo	\$39,076,725
2.2.2.3 - Equipo de defensa y seguridad	\$2,385,000
4.6 - Equidad de género	\$4,520,346,230
2.1 - Gastos corrientes	\$4,051,990,269
2.1.2.1 - Remuneraciones	\$2,843,763,936
2.1.2.2 - Bienes y servicios	\$1,208,126,333

# GOBIERNO CENTRAL

## Composición del gasto de las Instituciones Descentralizadas y Autónomas no Financieras

Proyecto de Ley de Presupuesto 2025

Valores RD\$

14 de 15

2.1.2.4 - Impuestos sobre los productos, la producción y las importaciones de las empresas	\$100,000
2.2 - Gastos de capital	\$468,355,961
2.2.1.1 - Construcciones por contrato	\$8,865,940
2.2.2.1 - Viviendas, edificios y estructuras	\$213,304,955
2.2.2.2 - Maquinaria y equipo	\$218,761,475
2.2.2.3 - Equipo de defensa y seguridad	\$19,423,591
2.2.2.5 - Activos fijos intangibles	\$7,700,000
2.2.4.3 - Otros objetos de valor	\$300,000
<b>5189 - DIRECCION GENERAL DE MECENAZGO (DGM)</b>	<b>\$50,000,000</b>
4.3 - Actividades deportivas, recreativas, culturales y religiosas	\$50,000,000
2.1 - Gastos corrientes	\$49,755,932
2.1.2.1 - Remuneraciones	\$25,781,253
2.1.2.2 - Bienes y servicios	\$3,974,679
2.1.6.1 - Transferencias al sector privado	\$20,000,000
2.2 - Gastos de capital	\$244,068
2.2.2.2 - Maquinaria y equipo	\$244,068
<b>5190 - INSTITUTO NACIONAL DE COORDINACIÓN DE TRASPLANTE (INCORT)</b>	<b>\$60,000,000</b>
4.2 - Salud	\$60,000,000
2.1 - Gastos corrientes	\$58,850,000
2.1.2.1 - Remuneraciones	\$36,774,616
2.1.2.2 - Bienes y servicios	\$21,217,384
2.1.2.4 - Impuestos sobre los productos, la producción y las importaciones de las empresas	\$8,000
2.1.6.1 - Transferencias al sector privado	\$850,000
2.2 - Gastos de capital	\$1,150,000
2.2.2.2 - Maquinaria y equipo	\$1,150,000
<b>5191 - INSTITUTO NACIONAL DE CUSTODIA Y ADMINISTRACION DE BIENES INCAUTADOS, DECOMISADOS Y EN EXTINCION DE DOMINIO (INCABIDE)</b>	<b>\$125,561,245</b>
1.1 - Administración general	\$125,561,245
2.1 - Gastos corrientes	\$120,686,925
2.1.2.1 - Remuneraciones	\$106,138,274
2.1.2.2 - Bienes y servicios	\$14,548,651
2.2 - Gastos de capital	\$4,874,320
2.2.2.2 - Maquinaria y equipo	\$4,874,320
<b>5193 - INSTITUTO DOMINICANO DE METEOROLOGÍA (INDOMET)</b>	<b>\$266,985,449</b>
2.1 - Asuntos económicos, comerciales y laborales	\$40,081,449
2.1 - Gastos corrientes	\$29,341,449
2.1.2.2 - Bienes y servicios	\$29,331,449
2.1.2.4 - Impuestos sobre los productos, la producción y las importaciones de las empresas	\$10,000
2.2 - Gastos de capital	\$10,740,000
2.2.2.1 - Viviendas, edificios y estructuras	\$880,000
2.2.2.2 - Maquinaria y equipo	\$9,348,000
2.2.2.3 - Equipo de defensa y seguridad	\$200,000
2.2.2.5 - Activos fijos intangibles	\$200,000
2.2.4.2 - Antigüedades y otros objetos de arte	\$100,000
2.2.5.1 - Activos tangibles no producidos de origen natural	\$12,000
3.3 - Cambio Climático	\$226,904,000
2.1 - Gastos corrientes	\$226,904,000
2.1.2.1 - Remuneraciones	\$209,298,000
2.1.2.2 - Bienes y servicios	\$14,106,000
2.1.6.3 - Transferencia al sector externo	\$3,500,000
<b>4 - Aplicaciones financieras</b>	<b>\$1,414,493,801</b>

# GOBIERNO CENTRAL

## Composición del gasto de las Instituciones Descentralizadas y Autónomas no Financieras

Proyecto de Ley de Presupuesto 2025

Valores RD\$

15 de 15



<b>5121 - LIGA MUNICIPAL DOMINICANA</b>	<b>\$5,000,000</b>
0.0 - N/A	\$5,000,000
3.2 - Aplicaciones financieras	<b>\$5,000,000</b>
3.2.2.2 - Disminución de pasivos no corrientes	<b>\$5,000,000</b>
<b>5128 - UNIVERSIDAD AUTÓNOMA DE SANTO DOMINGO</b>	<b>\$23,185,197</b>
0.0 - N/A	\$23,185,197
3.2 - Aplicaciones financieras	<b>\$23,185,197</b>
3.2.2.1 - Disminución de pasivos corrientes	<b>\$23,185,197</b>
<b>5158 - DIRECCION GENERAL DE ADUANAS</b>	<b>\$58,000,000</b>
0.0 - N/A	\$58,000,000
3.2 - Aplicaciones financieras	<b>\$58,000,000</b>
3.2.2.2 - Disminución de pasivos no corrientes	<b>\$58,000,000</b>
<b>5159 - DIRECCION GENERAL DE IMPUESTOS INTERNOS</b>	<b>\$1,328,308,604</b>
0.0 - N/A	\$1,328,308,604
3.2 - Aplicaciones financieras	<b>\$1,328,308,604</b>
3.2.2.1 - Disminución de pasivos corrientes	<b>\$1,328,308,604</b>
<b>TOTAL GENERAL</b>	<b>184,625,806,869</b>

Fuente : Sistema de Información de la Gestión Financiera (SIGEF)



**5102**

**CAPÍTULO**  
**CENTRO DE EXPORTACIONES E**  
**INVERSIONES DE LA REP. DOM**







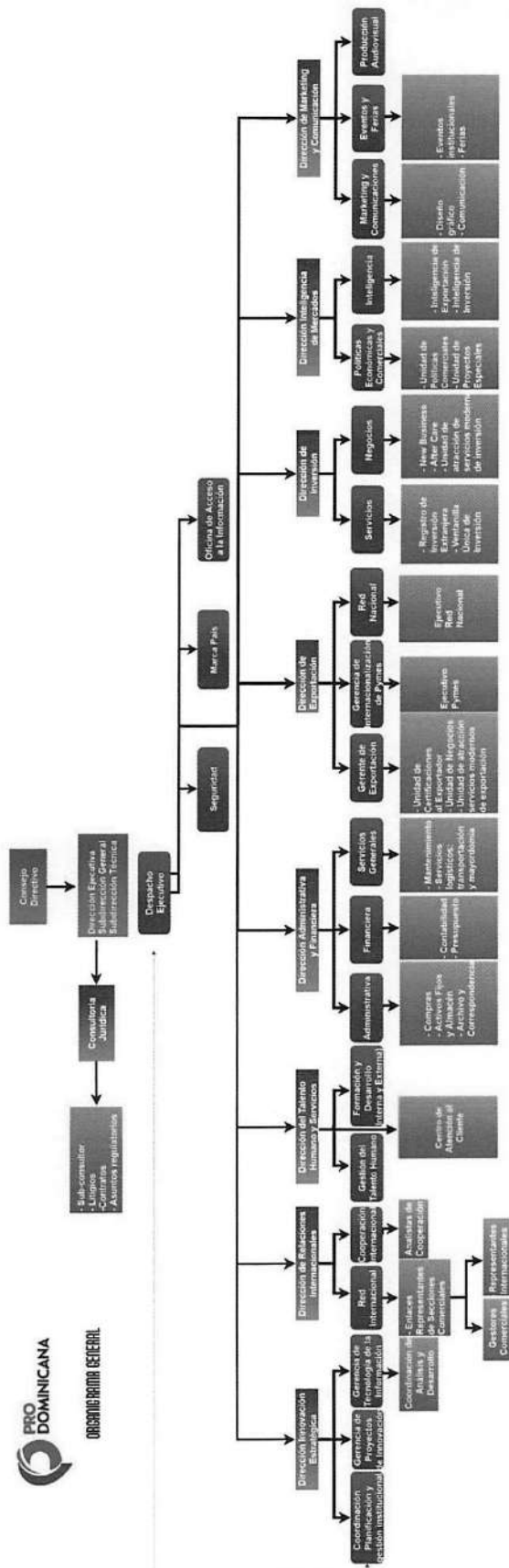
## **CENTRO DE EXPORTACIONES E INVERSIONES DE LA REP. DOM.**

### **Misión**

Contribuir al desarrollo económico sostenible, a través del fomento de las exportaciones y la promoción del país como destino atractivo de inversión.

### **Visión**

Ser el aliado estratégico por excelencia para la generación de negocios de exportación e inversión en la Republica Dominicana.



Aprobado por

*Angela Biviana Riveiro Disla*  
Directora Ejecutiva



\*Estructura organizativa presentada al Consejo Directivo del Centro de Exportación e Inversión de la República Dominicana, en fecha 09 de agosto del 2021.

## 5102 - CENTRO DE EXPORTACIONES E INVERSIONES DE LA REP. DOM.

Cuenta Ahorro Inversión y Financiamiento  
Proyecto de Ley de Presupuesto 2025  
Valores RD\$

DETALLE	MONTO
<b>I. Ingresos Corrientes</b>	<b>501,555,814</b>
Ventas de bienes y servicios	69,289,600
Transferencias y donaciones corrientes recibidas	432,266,214
<b>II. Gastos Corrientes</b>	<b>489,643,780</b>
Gastos de consumo	489,643,780
<b>III. (I-II) Resultado Económico</b>	<b>11,912,034</b>
<b>IV. Ingresos de Capital</b>	-
<b>V. Gastos de Capital</b>	<b>11,912,034</b>
Proyectos de Inversión	11,912,034
<b>VI. (IV-V) Resultado de Capital</b>	<b>(11,912,034)</b>
<b>VII. Total de Ingresos + Donaciones</b>	<b>501,555,814</b>
<b>VIII. Total de Gastos</b>	<b>501,555,814</b>
<b>IX. (VII-(VIII-Intereses)) Resultado Primario</b>	-
<b>X. (VII-VIII) Resultado Financiero</b>	-
<b>XI. Fuente Financieras</b>	-
<b>XII. Aplicaciones Financieras</b>	-
<b>XIII. (XI-XII) Financiamiento Neto</b>	-

Fuente : Sistema de Información de la Gestión Financiera (SIGEF)

# 5102 - CENTRO DE EXPORTACIONES E INVERSIONES DE LA REP. DOM.

Distribución Institución Según Estructura Programática, Fuentes de Financiamiento y Organismo Financiador  
Proyecto de Ley de Presupuesto 2025  
Valores RD\$

1 de 2

CAPÍTULO - SUBCAPÍTULO - ESTRUCTURA PROGRAMÁTICA	FUENTE DE FINANCIAMIENTO	FUENTE ESPECÍFICA	ORGANISMO FINANCIADOR	TOTAL
<b>5102- CENTRO DE EXPORTACIONES E INVERSIONES DE LA REP. DOM.</b>				<b>501,555,814</b>
<b>01- CENTRO DE EXPORTACION E INVERSION DE LA REPUBLICA DOMINICANA</b>				<b>501,555,814</b>
<b>11- Fomento a las exportaciones y la atracción a la inversión extranjera</b>				<b>501,555,814</b>
<b>01- Acciones comunes</b>				<b>368,352,566</b>
<b>00- N/A</b>				<b>368,352,566</b>
0001- Dirección y Coordinación General	10 - Fondo General	0100 - Fondo General	100 - Tesoro Nacional	63,011,452
0001- Dirección y Coordinación General	30 - Fondos Propios	9995 - Ventas de Servicios	102 - Fondos Propios	30,000
0002- Gestión de la Planificación y la Innovación	10 - Fondo General	0100 - Fondo General	100 - Tesoro Nacional	26,446,747
0002- Gestión de la Planificación y la Innovación	30 - Fondos Propios	9995 - Ventas de Servicios	102 - Fondos Propios	300,000
0003- Gestión de los Recursos Humanos	10 - Fondo General	0100 - Fondo General	100 - Tesoro Nacional	27,587,923
0003- Gestión de los Recursos Humanos	30 - Fondos Propios	9995 - Ventas de Servicios	102 - Fondos Propios	7,442,956
0004- Gestión de los Asuntos Legales	10 - Fondo General	0100 - Fondo General	100 - Tesoro Nacional	6,146,068
0005- Gestión Administrativa y Financiera	10 - Fondo General	0100 - Fondo General	100 - Tesoro Nacional	157,105,404
0005- Gestión Administrativa y Financiera	30 - Fondos Propios	9995 - Ventas de Servicios	102 - Fondos Propios	18,821,812
0006- Gestión de la Imagen Institucional	10 - Fondo General	0100 - Fondo General	100 - Tesoro Nacional	30,623,543
0007- Gestión de los Representantes de Prodominicana en el Interior del País y en el Extranjero	10 - Fondo General	0100 - Fondo General	100 - Tesoro Nacional	15,151,839
0008- Gestión de Información para Toma de Decisiones de Negocios Internacionales	10 - Fondo General	0100 - Fondo General	100 - Tesoro Nacional	15,584,822
0008- Gestión de Información para Toma de Decisiones de Negocios Internacionales	30 - Fondos Propios	9995 - Ventas de Servicios	102 - Fondos Propios	100,000
<b>05- Empresas reciben asistencia integral para colocar sus productos en mercados internacionales</b>				<b>95,010,826</b>
<b>00- N/A</b>				<b>95,010,826</b>
0003- Preparación de Mipymes para la Internacionalización	10 - Fondo General	0100 - Fondo General	100 - Tesoro Nacional	9,524,365
0003- Preparación de Mipymes para la Internacionalización	30 - Fondos Propios	9995 - Ventas de Servicios	102 - Fondos Propios	1,500,000
0004- Promoción de Las Exportaciones	10 - Fondo General	0100 - Fondo General	100 - Tesoro Nacional	49,547,129
0004- Promoción de Las Exportaciones	30 - Fondos Propios	9995 - Ventas de Servicios	102 - Fondos Propios	34,439,332

# 5102 - CENTRO DE EXPORTACIONES E INVERSIONES DE LA REP. DOM.

Distribución Institución Según Estructura Programática, Fuentes de Financiamiento y Organismo Financiador  
Proyecto de Ley de Presupuesto 2025  
Valores RD\$

2 de 2

CAPÍTULO - SUBCAPÍTULO - ESTRUCTURA PROGRAMÁTICA	FUENTE DE FINANCIAMIENTO	FUENTE ESPECÍFICA	ORGANISMO FINANCIADOR	TOTAL
<b>5102- CENTRO DE EXPORTACIONES E INVERSIONES DE LA REP. DOM.</b>				<b>501,555,814</b>
<b>01- CENTRO DE EXPORTACION E INVERSION DE LA REPUBLICA DOMINICANA</b>				<b>501,555,814</b>
<b>11- Fomento a las exportaciones y la atracción a la inversión extranjera</b>				<b>501,555,814</b>
<b>06- Inversionistas extranjeros y potenciales inversionistas extranjeros reciben asistencia integral para instalación o expansión de proyectos de inversión en República Dominicana</b>				<b>28,247,053</b>
<b>00- N/A</b>				<b>28,247,053</b>
0001- Captación y Expansión de led	10 - Fondo General	0100 - Fondo General	100 - Tesoro Nacional	21,591,553
0001- Captación y Expansión de led	30 - Fondos Propios	9995 - Ventas de Servicios	102 - Fondos Propios	6,655,500
<b>07- Grupos de interés reciben capacitaciones en temas relacionados al comercio internacional</b>				<b>9,945,369</b>
<b>00- N/A</b>				<b>9,945,369</b>
0001- Formación en Comercio Internacional	10 - Fondo General	0100 - Fondo General	100 - Tesoro Nacional	9,945,369
<b>TOTAL GENERAL</b>				<b>501,555,814</b>

Fuente : Sistema de Información de la Gestión Financiera (SIGEF)

## 5102 - CENTRO DE EXPORTACIONES E INVERSIONES DE LA REP. DOM.



Clasificación Objetal por Fuente de Financiamiento  
Proyecto de Ley de Presupuesto 2025  
Valores RD\$

		FUENTES INTERNAS		
OBJETO - CUENTA		FONDO GENERAL	FONDOS PROPIOS	TOTAL
<b>2.1</b>	<b>REMUNERACIONES Y CONTRIBUCIONES</b>	<b>307,325,625</b>		<b>307,325,625</b>
2.1.1	REMUNERACIONES	218,611,202		218,611,202
2.1.2	SOBRESUELDOS	38,555,254		38,555,254
2.1.3	DIETAS Y GASTOS DE REPRESENTACIÓN	1,000,000		1,000,000
2.1.5	CONTRIBUCIONES A LA SEGURIDAD SOCIAL	49,159,169		49,159,169
<b>2.2</b>	<b>CONTRATACIÓN DE SERVICIOS</b>	<b>108,549,426</b>	<b>49,229,832</b>	<b>157,779,258</b>
2.2.1	SERVICIOS BÁSICOS	20,258,564		20,258,564
2.2.2	PUBLICIDAD, IMPRESIÓN Y ENCUADERNACIÓN	5,900,000	1,600,000	7,500,000
2.2.3	VIÁTICOS		6,497,943	6,497,943
2.2.4	TRANSPORTE Y ALMACENAJE	2,562,092	711,175	3,273,267
2.2.5	ALQUILERES Y RENTAS	17,276,000	1,580,000	18,856,000
2.2.6	SEGUROS	25,476,000		25,476,000
2.2.7	SERVICIOS DE CONSERVACIÓN, REPARACIONES MENORES E INSTALACIONES TEMPORALES	10,391,186	26,552,711	36,943,897
2.2.8	OTROS SERVICIOS NO INCLUIDOS EN CONCEPTOS ANTERIORES	11,363,537	8,480,000	19,843,537
2.2.9	OTRAS CONTRATACIONES DE SERVICIOS	15,322,047	3,808,003	19,130,050
<b>2.3</b>	<b>MATERIALES Y SUMINISTROS</b>	<b>7,845,856</b>	<b>16,693,041</b>	<b>24,538,897</b>
2.3.1	ALIMENTOS Y PRODUCTOS AGROFORESTALES	743,179	30,000	773,179
2.3.2	TEXTILES Y VESTUARIOS	1,136,500	3,337,956	4,474,456
2.3.3	PAPEL, CARTÓN E IMPRESOS	892,044	140,000	1,032,044
2.3.5	CUERO, CAUCHO Y PLÁSTICO	1,103,084		1,103,084
2.3.6	PRODUCTOS DE MINERALES, METÁLICOS Y NO METÁLICOS		62,200	62,200
2.3.7	COMBUSTIBLES, LUBRICANTES, PRODUCTOS QUÍMICOS Y CONEXOS	776,463	11,509,847	12,286,310
2.3.9	PRODUCTOS Y ÚTILES VARIOS	3,194,586	1,613,038	4,807,624
<b>2.6</b>	<b>BIENES MUEBLES, INMUEBLES E INTANGIBLES</b>	<b>4,545,307</b>	<b>3,366,727</b>	<b>7,912,034</b>
2.6.1	MOBILIARIO Y EQUIPO	3,621,673	2,751,727	6,373,400
2.6.2	MOBILIARIO Y EQUIPO DE AUDIO, AUDIOVISUAL, RECREATIVO Y EDUCACIONAL	900,634		900,634
2.6.5	MAQUINARIA, OTROS EQUIPOS Y HERRAMIENTAS	23,000	30,000	53,000
2.6.9	EDIFICIOS, ESTRUCTURAS, TIERRAS, TERRENOS Y OBJETOS DE VALOR		585,000	585,000
<b>2.7</b>	<b>OBRAS</b>	<b>4,000,000</b>		<b>4,000,000</b>
2.7.1	OBRAS EN EDIFICACIONES	4,000,000		4,000,000
<b>TOTAL</b>		<b>432,266,214</b>	<b>69,289,600</b>	<b>501,555,814</b>

Fuente : Sistema de Información de la Gestión Financiera (SIGEF)

**5103**

**CAPÍTULO**  
**CONSEJO NACIONAL DE**  
**POBLACIÓN Y FAMILIA**







## **CONSEJO NACIONAL DE POBLACIÓN Y FAMILIA**

### **Misión**

Estudiar, investigar, analizar y divulgar todos los aspectos vinculados con el crecimiento, movilidad y proyección de la población dominicana, mediante la ejecución de estudios e investigaciones, asesoría y asistencia técnica. Constituyendo así la máxima autoridad para evaluar los fenómenos demográficos.

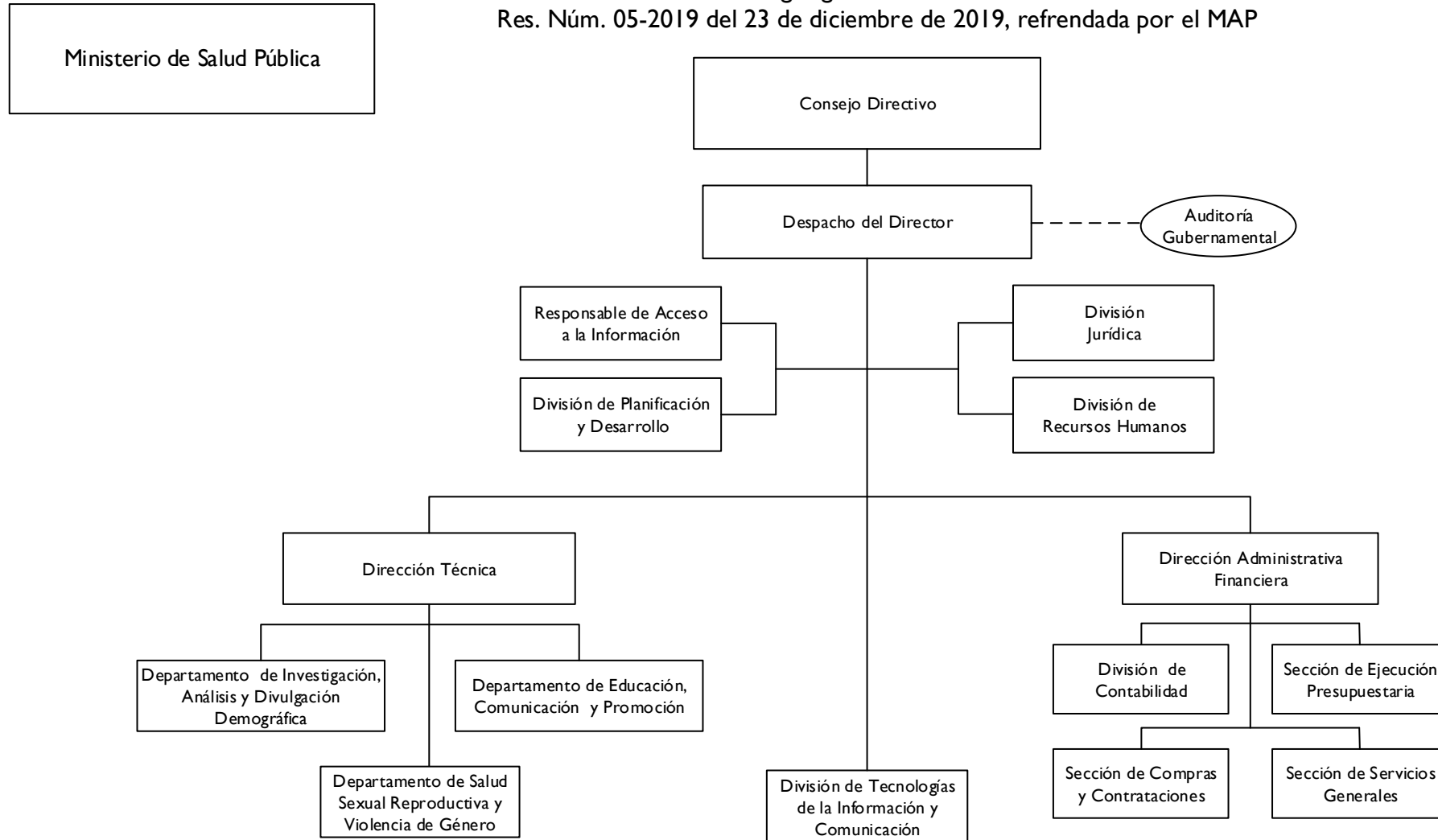
### **Visión**

Ser un organismo de referencia para la ejecución y diseño de las políticas de población y desarrollo del país, con reconocimiento social.

# CONSEJO NACIONAL DE POBLACIÓN Y FAMILIA (CONAPOFA)

## Organigrama Estructural

Res. Núm. 05-2019 del 23 de diciembre de 2019, refrendada por el MAP



## 5103 - CONSEJO NACIONAL DE POBLACIÓN Y FAMILIA

Cuenta Ahorro Inversión y Financiamiento  
Proyecto de Ley de Presupuesto 2025  
Valores RD\$

DETALLE	MONTO
<b>I. Ingresos Corrientes</b>	<b>56,153,291</b>
Transferencias y donaciones corrientes recibidas	56,153,291
<b>II. Gastos Corrientes</b>	<b>56,153,291</b>
Gastos de consumo	56,153,291
<b>III. (I-II) Resultado Económico</b>	<b>-</b>
<b>IV. Ingresos de Capital</b>	<b>1,920,776</b>
<b>V. Gastos de Capital</b>	<b>1,920,776</b>
Proyectos de Inversión	1,920,776
<b>VI. (IV-V) Resultado de Capital</b>	<b>-</b>
<b>VII. Total de Ingresos + Donaciones</b>	<b>58,074,067</b>
<b>VIII. Total de Gastos</b>	<b>58,074,067</b>
<b>IX. (VII-(VIII-Intereses)) Resultado Primario</b>	<b>-</b>
<b>X. (VII-VIII) Resultado Financiero</b>	<b>-</b>
<b>XI. Fuente Financieras</b>	<b>-</b>
<b>XII. Aplicaciones Financieras</b>	<b>-</b>
<b>XIII. (XI-XII) Financiamiento Neto</b>	<b>-</b>

Fuente : Sistema de Información de la Gestión Financiera (SIGEF)

# 5103 - CONSEJO NACIONAL DE POBLACIÓN Y FAMILIA

Distribución Institución Según Estructura Programática, Fuentes de Financiamiento y Organismo Financiador  
Proyecto de Ley de Presupuesto 2025  
Valores RD\$

1 de 1

CAPÍTULO - SUBCAPÍTULO - ESTRUCTURA PROGRAMÁTICA	FUENTE DE FINANCIAMIENTO	FUENTE ESPECÍFICA	ORGANISMO FINANCIADOR	TOTAL
<b>5103- CONSEJO NACIONAL DE POBLACIÓN Y FAMILIA</b>				<b>58,074,067</b>
<b>01- CONSEJO NACIONAL DE POBLACION Y FAMILIA</b>				<b>58,074,067</b>
<b>11- Investigación, planificación y asesoría de la población y familia</b>				<b>58,074,067</b>
<b>01- Acciones comunes</b>				<b>55,428,219</b>
<b>00- N/A</b>				<b>55,428,219</b>
0001- Dirección y Coordinación	10 - Fondo General	0100 - Fondo General	100 - Tesoro Nacional	55,428,219
<b>02- Personas capacitadas y sensibilizadas de provincias en condiciones de pobreza sobre prevención y orientación en salud sexual reproductiva</b>				<b>1,032,418</b>
<b>00- N/A</b>				<b>1,032,418</b>
0001- Coordinación de Charlas y Talleres en Salud Sexual y Reproductiva.	10 - Fondo General	0100 - Fondo General	100 - Tesoro Nacional	850,000
0002- Proceso de Formación, Capacitación y Sensibilización Sobre Salud Sexual y Reproductiva	10 - Fondo General	0100 - Fondo General	100 - Tesoro Nacional	182,418
<b>03- Hombres y mujeres sensibilizados mediante jornadas de capacitación para contribuir con la disminución de la violencia intrafamiliar, equidad e igualdad de género</b>				<b>393,030</b>
<b>00- N/A</b>				<b>393,030</b>
0001- Jornadas de Sensibilización con Capacitación en Prevención de Violencia Intrafamiliar y de Género	10 - Fondo General	0100 - Fondo General	100 - Tesoro Nacional	215,500
0002- Coordinación de Actividades Entre Instancias Sobre la Problemática de la Violencia de Genero	10 - Fondo General	0100 - Fondo General	100 - Tesoro Nacional	177,530
<b>04- Personas reciben talleres de capacitación para promover los Valores, mediante Orientaciones Educativas</b>				<b>551,000</b>
<b>00- N/A</b>				<b>551,000</b>
0001- Talleres Sobre Orientación en Vida Familiar para Una Sociedad Fundamentada en Valores	10 - Fondo General	0100 - Fondo General	100 - Tesoro Nacional	551,000
<b>05- Instituciones Gubernamentales, Provinciales, Municipales y Gobiernos Locales con investigaciones sociodemográficas y de salud para mejora del nivel de la planificación poblacional y de familia</b>				<b>669,400</b>
<b>00- N/A</b>				<b>669,400</b>
0001- Investigación de los Aspectos Demográficos y de Salud Más Relevantes de la República Dominicana en Todas Sus Dimensiones y Contextos	10 - Fondo General	0100 - Fondo General	100 - Tesoro Nacional	669,400
<b>TOTAL GENERAL</b>				<b>58,074,067</b>

Fuente : Sistema de Información de la Gestión Financiera (SIGEF)

## 5103 - CONSEJO NACIONAL DE POBLACIÓN Y FAMILIA

Clasificación Objetal por Fuente de Financiamiento

Proyecto de Ley de Presupuesto 2025

Valores RD\$



		FUENTES INTERNAS
OBJETO - CUENTA		FONDO GENERAL
<b>2.1</b>	<b>REMUNERACIONES Y CONTRIBUCIONES</b>	<b>46,846,750</b>
2.1.1	REMUNERACIONES	38,877,632
2.1.2	SOBRESUELDOS	2,395,400
2.1.5	CONTRIBUCIONES A LA SEGURIDAD SOCIAL	5,573,718
<b>2.2</b>	<b>CONTRATACIÓN DE SERVICIOS</b>	<b>7,033,618</b>
2.2.1	SERVICIOS BÁSICOS	2,928,200
2.2.2	PUBLICIDAD, IMPRESIÓN Y ENCUADERNACIÓN	718,418
2.2.3	VIÁTICOS	1,100,000
2.2.4	TRANSPORTE Y ALMACENAJE	20,000
2.2.5	ALQUILERES Y RENTAS	1,202,000
2.2.6	SEGUROS	250,000
2.2.7	SERVICIOS DE CONSERVACIÓN, REPARACIONES MENORES E INSTALACIONES TEMPORALES	295,000
2.2.8	OTROS SERVICIOS NO INCLUIDOS EN CONCEPTOS ANTERIORES	328,000
2.2.9	OTRAS CONTRATACIONES DE SERVICIOS	192,000
<b>2.3</b>	<b>MATERIALES Y SUMINISTROS</b>	<b>2,272,923</b>
2.3.1	ALIMENTOS Y PRODUCTOS AGROFORESTALES	280,000
2.3.2	TEXTILES Y VESTUARIOS	132,250
2.3.3	PAPEL, CARTÓN E IMPRESOS	202,000
2.3.5	CUERO, CAUCHO Y PLÁSTICO	63,000
2.3.6	PRODUCTOS DE MINERALES, METÁLICOS Y NO METÁLICOS	10,000
2.3.7	COMBUSTIBLES, LUBRICANTES, PRODUCTOS QUÍMICOS Y CONEXOS	1,148,000
2.3.9	PRODUCTOS Y ÚTILES VARIOS	437,673
<b>2.6</b>	<b>BIENES MUEBLES, INMUEBLES E INTANGIBLES</b>	<b>1,920,776</b>
2.6.1	MOBILIARIO Y EQUIPO	1,180,000
2.6.2	MOBILIARIO Y EQUIPO DE AUDIO, AUDIOVISUAL, RECREATIVO Y EDUCACIONAL	225,000
2.6.4	VEHÍCULOS Y EQUIPO DE TRANSPORTE, TRACCIÓN Y ELEVACIÓN	185,000
2.6.5	MAQUINARIA, OTROS EQUIPOS Y HERRAMIENTAS	330,776
<b>TOTAL</b>		<b>58,074,067</b>

Fuente : Sistema de Información de la Gestión Financiera (SIGEF)



**5104**

**CAPÍTULO**  
**DEPARTAMENTO**  
**AEROPORTUARIO**







## **DEPARTAMENTO AEROPORTUARIO**

### **Misión**

Administrar, operar, supervisar y fiscalizar el sector aeroportuario nacional, conforme a la normativa nacional e internacional aplicable, contribuyendo a la competitividad de la República Dominicana.

### **Visión**

Ser líderes y referentes del sector aeroportuario en la región, contribuyendo al desarrollo económico sostenible del país, a través de una gestión de calidad, transparente y respeto al medio ambiente.

## Organigrama Estructural

Res. Núm.01/2019 Rectificada el 25 de Octubre de 2019, refrendada por el MAP



## 5104 - DEPARTAMENTO AEROPORTUARIO

Cuenta Ahorro Inversión y Financiamiento  
Proyecto de Ley de Presupuesto 2025  
Valores RD\$

DETALLE	MONTO
<b>I. Ingresos Corrientes</b>	<b>2,213,000,000</b>
Ventas de bienes y servicios	1,997,278,125
Rentas de la propiedad	1,131,631
Otros ingresos corrientes	214,590,244
<b>II. Gastos Corrientes</b>	<b>1,205,265,000</b>
Gastos de consumo	1,179,765,000
Prestaciones de la seguridad social	10,000,000
Transferencias corrientes otorgadas	15,500,000
<b>III. (I-II) Resultado Económico</b>	<b>1,007,735,000</b>
<b>IV. Ingresos de Capital</b>	<b>-</b>
<b>V. Gastos de Capital</b>	<b>1,007,735,000</b>
Proyectos de Inversión	1,007,735,000
<b>VI. (IV-V) Resultado de Capital</b>	<b>(1,007,735,000)</b>
<b>VII. Total de Ingresos + Donaciones</b>	<b>2,213,000,000</b>
<b>VIII. Total de Gastos</b>	<b>2,213,000,000</b>
<b>IX. (VII-(VIII-Intereses)) Resultado Primario</b>	<b>-</b>
<b>X. (VII-VIII) Resultado Financiero</b>	<b>-</b>
<b>XI. Fuente Financieras</b>	<b>-</b>
<b>XII. Aplicaciones Financieras</b>	<b>-</b>
<b>XIII. (XI-XII) Financiamiento Neto</b>	<b>-</b>

Fuente : Sistema de Información de la Gestión Financiera (SIGEF)

## 5104 - DEPARTAMENTO AEROPORTUARIO

Distribución Institución Según Estructura Programática, Fuentes de Financiamiento y Organismo Financiador  
Proyecto de Ley de Presupuesto 2025  
Valores RD\$

1 de 1

CAPÍTULO - SUBCAPÍTULO - ESTRUCTURA PROGRAMÁTICA	FUENTE DE FINANCIAMIENTO	FUENTE ESPECÍFICA	ORGANISMO FINANCIADOR	TOTAL
<b>5104- DEPARTAMENTO AEROPORTUARIO</b>				<b>2,213,000,000</b>
<b>01- DEPARTAMENTO AEROPORTUARIO</b>				<b>2,213,000,000</b>
11- Regulación y control de los aeropuertos en el país				<b>2,213,000,000</b>
02- Aeropuertos, aeródromos y helipuertos con supervisión y control				<b>2,213,000,000</b>
00- N/A				<b>2,213,000,000</b>
0001- Dirección y Coordinación	30 - Fondos Propios	9995 - Ventas de Servicios	102 - Fondos Propios	2,213,000,000
<b>TOTAL GENERAL</b>				<b>2,213,000,000</b>

Fuente : Sistema de Información de la Gestión Financiera (SIGEF)

## 5104 - DEPARTAMENTO AEROPORTUARIO

Clasificación Objetal por Fuente de Financiamiento

Proyecto de Ley de Presupuesto 2025

Valores RD\$



		FUENTES INTERNAS
OBJETO - CUENTA		FONDOS PROPIOS
<b>2.1</b>	<b>REMUNERACIONES Y CONTRIBUCIONES</b>	<b>805,050,000</b>
2.1.1	REMUNERACIONES	480,500,000
2.1.2	SOBRESUELDOS	160,450,000
2.1.3	DIETAS Y GASTOS DE REPRESENTACIÓN	18,600,000
2.1.4	GRATIFICACIONES Y BONIFICACIONES	67,500,000
2.1.5	CONTRIBUCIONES A LA SEGURIDAD SOCIAL	78,000,000
<b>2.2</b>	<b>CONTRATACIÓN DE SERVICIOS</b>	<b>347,280,000</b>
2.2.1	SERVICIOS BÁSICOS	15,200,000
2.2.2	PUBLICIDAD, IMPRESIÓN Y ENCUADERNACIÓN	47,000,000
2.2.3	VIÁTICOS	12,500,000
2.2.4	TRANSPORTE Y ALMACENAJE	6,450,000
2.2.5	ALQUILERES Y RENTAS	16,200,000
2.2.6	SEGUROS	20,500,000
2.2.7	SERVICIOS DE CONSERVACIÓN, REPARACIONES MENORES E INSTALACIONES TEMPORALES	17,820,000
2.2.8	OTROS SERVICIOS NO INCLUIDOS EN CONCEPTOS ANTERIORES	186,210,000
2.2.9	OTRAS CONTRATACIONES DE SERVICIOS	25,400,000
<b>2.3</b>	<b>MATERIALES Y SUMINISTROS</b>	<b>27,435,000</b>
2.3.1	ALIMENTOS Y PRODUCTOS AGROFORESTALES	2,120,000
2.3.2	TEXTILES Y VESTUARIOS	900,000
2.3.3	PAPEL, CARTÓN E IMPRESOS	1,685,000
2.3.5	CUERO, CAUCHO Y PLÁSTICO	550,000
2.3.6	PRODUCTOS DE MINERALES, METÁLICOS Y NO METÁLICOS	2,000,000
2.3.7	COMBUSTIBLES, LUBRICANTES, PRODUCTOS QUÍMICOS Y CONEXOS	14,180,000
2.3.9	PRODUCTOS Y ÚTILES VARIOS	6,000,000
<b>2.4</b>	<b>TRANSFERENCIAS CORRIENTES</b>	<b>25,500,000</b>
2.4.1	TRANSFERENCIAS CORRIENTES AL SECTOR PRIVADO	24,000,000
2.4.7	TRANSFERENCIAS CORRIENTES AL SECTOR EXTERNO	1,500,000
<b>2.5</b>	<b>TRANSFERENCIAS DE CAPITAL</b>	<b>50,000,000</b>
2.5.9	TRANSFERENCIAS DE CAPITAL A OTRAS INSTITUCIONES PÚBLICAS	50,000,000
<b>2.6</b>	<b>BIENES MUEBLES, INMUEBLES E INTANGIBLES</b>	<b>207,735,000</b>
2.6.1	MOBILIARIO Y EQUIPO	7,500,000
2.6.2	MOBILIARIO Y EQUIPO DE AUDIO, AUDIOVISUAL, RECREATIVO Y EDUCACIONAL	1,700,000
2.6.3	EQUIPO E INSTRUMENTAL, CIENTÍFICO Y LABORATORIO	800,000
2.6.5	MAQUINARIA, OTROS EQUIPOS Y HERRAMIENTAS	2,900,000
2.6.6	EQUIPOS DE DEFENSA Y SEGURIDAD	1,042,000
2.6.8	BIENES INTANGIBLES	3,000,000
2.6.9	EDIFICIOS, ESTRUCTURAS, TIERRAS, TERRENOS Y OBJETOS DE VALOR	190,793,000
<b>2.7</b>	<b>OBRAS</b>	<b>750,000,000</b>
2.7.1	OBRAS EN EDIFICACIONES	120,000,000
2.7.2	INFRAESTRUCTURA	630,000,000
<b>TOTAL</b>		<b>2,213,000,000</b>

Fuente : Sistema de Información de la Gestión Financiera (SIGEF)



**5109**

**CAPÍTULO**  
**DEFENSA CIVIL**







## **DEFENSA CIVIL**

### **Misión**

Dirigir las acciones de coordinación, preparación y operación de todas las funciones de emergencias ante la ocurrencia de un evento natural o antrópico en una forma eficiente y eficaz, garantizando un control adecuado de las operaciones para resguardar la vida y la propiedad de los habitantes de República Dominicana.

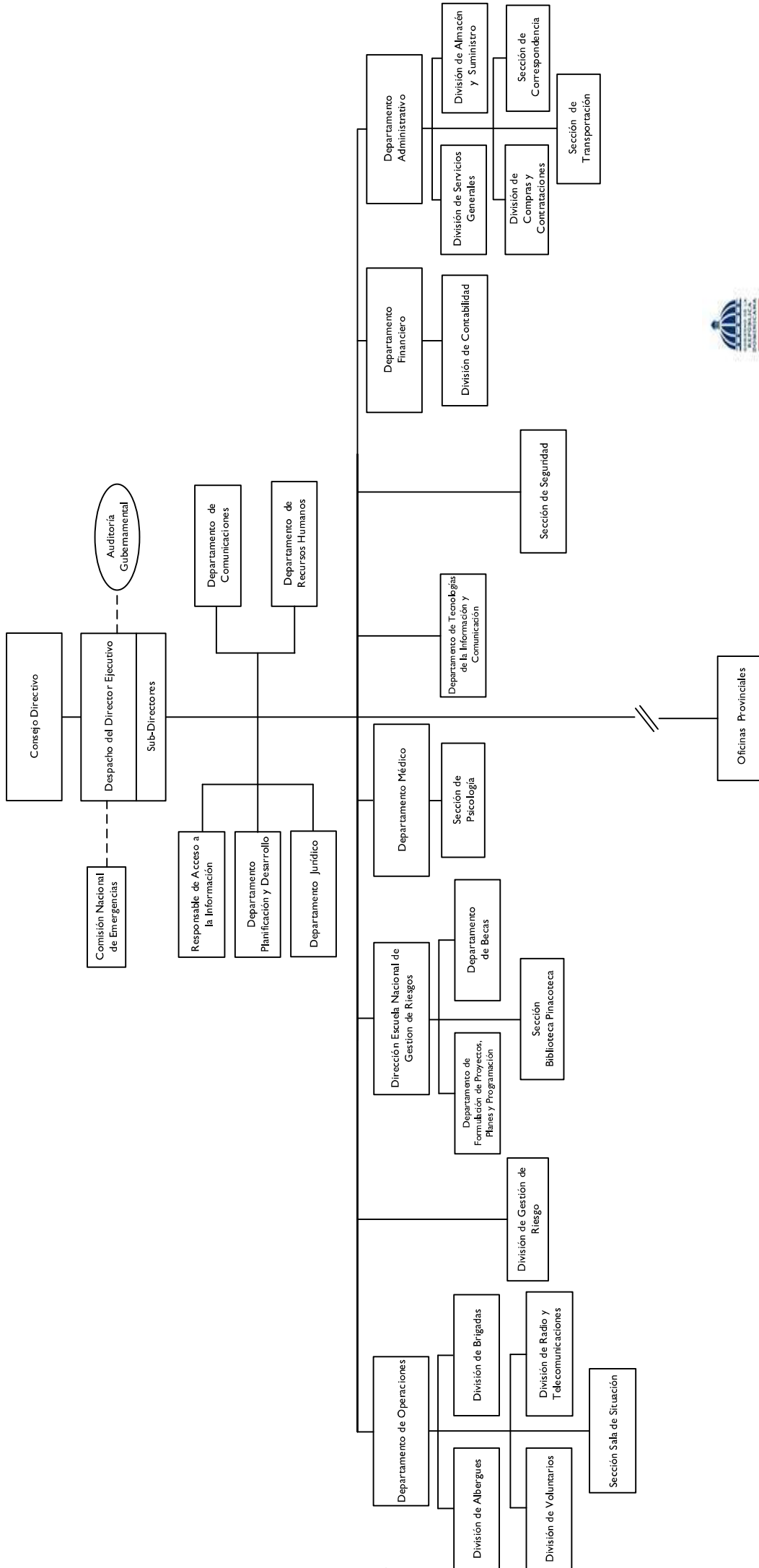
### **Visión**

Perdurar a través del tiempo como una Institución de servicio y socorro con una correcta distribución de ayudas humanitarias y priorizar las necesidades ante cualquier evento nacional, garantizando la responsabilidad, esfuerzo y compromiso de las instituciones involucradas para una respuesta eficaz y eficiente.

# OFICINA DEFENSA CIVIL

## Organigrama Estructural

Res. Núm. 01-2020 del 22 de enero de 2020, refrendada por el MAP



Dirección de Diseño Organizacional  
Abril 2021

**5109 - DEFENSA CIVIL**  
 Cuenta Ahorro Inversión y Financiamiento  
 Proyecto de Ley de Presupuesto 2025  
 Valores RD\$

DETALLE	MONTO
<b>I. Ingresos Corrientes</b>	<b>230,514,883</b>
Transferencias y donaciones corrientes recibidas	230,514,883
<b>II. Gastos Corrientes</b>	<b>228,426,697</b>
Gastos de consumo	226,576,697
Transferencias corrientes otorgadas	1,850,000
<b>III. (I-II) Resultado Económico</b>	<b>2,088,186</b>
<b>IV. Ingresos de Capital</b>	<b>-</b>
<b>V. Gastos de Capital</b>	<b>2,088,186</b>
Proyectos de Inversión	2,088,186
<b>VI. (IV-V) Resultado de Capital</b>	<b>(2,088,186)</b>
<b>VII. Total de Ingresos + Donaciones</b>	<b>230,514,883</b>
<b>VIII. Total de Gastos</b>	<b>230,514,883</b>
<b>IX. (VII-(VIII-Intereses)) Resultado Primario</b>	<b>-</b>
<b>X. (VII-VIII) Resultado Financiero</b>	<b>-</b>
<b>XI. Fuente Financieras</b>	<b>-</b>
<b>XII. Aplicaciones Financieras</b>	<b>-</b>
<b>XIII. (XI-XII) Financiamiento Neto</b>	<b>-</b>

Fuente : Sistema de Información de la Gestión Financiera (SIGEF)

## 5109 - DEFENSA CIVIL

Distribución Institución Según Estructura Programática, Fuentes de Financiamiento y Organismo Financiador  
Proyecto de Ley de Presupuesto 2025  
Valores RD\$

1 de 1

CAPÍTULO - SUBCAPÍTULO - ESTRUCTURA PROGRAMÁTICA	FUENTE DE FINANCIAMIENTO	FUENTE ESPECÍFICA	ORGANISMO FINANCIADOR	TOTAL
<b>5109- DEFENSA CIVIL</b>				<b>230,514,883</b>
<b>01- DEFENSA CIVIL</b>				<b>230,514,883</b>
<b>11- Coordinación y prevención de vidas y bienes en emergencias y desastres</b>				<b>230,514,883</b>
<b>02- Población Recibe asistencia en operativos, capacitación y rescate antes ocurrencia de Eventos Naturales o Antrópico, para la reducción de eventualidades de gestión de Riesgo</b>				<b>230,514,883</b>
<b>00- N/A</b>				<b>230,514,883</b>
0001- Dirección y Coordinación	10 - Fondo General	0100 - Fondo General	100 - Tesoro Nacional	127,871,843
0002- Coordinación Estratégica, Prevención y Rescate	10 - Fondo General	0100 - Fondo General	100 - Tesoro Nacional	92,358,075
0003- Capacitación Técnica en Gestión de Riesgo	10 - Fondo General	0100 - Fondo General	100 - Tesoro Nacional	10,284,965
<b>TOTAL GENERAL</b>				<b>230,514,883</b>

Fuente : Sistema de Información de la Gestión Financiera (SIGEF)

## 5109 - DEFENSA CIVIL

Clasificación Objetal por Fuente de Financiamiento  
Proyecto de Ley de Presupuesto 2025  
Valores RD\$



		FUENTES INTERNAS
OBJETO - CUENTA		FONDO GENERAL
<b>2.1</b>	<b>REMUNERACIONES Y CONTRIBUCIONES</b>	<b>172,382,697</b>
2.1.1	REMUNERACIONES	124,149,824
2.1.2	SOBRESUELDOS	31,131,541
2.1.5	CONTRIBUCIONES A LA SEGURIDAD SOCIAL	17,101,332
<b>2.2</b>	<b>CONTRATACIÓN DE SERVICIOS</b>	<b>31,925,000</b>
2.2.1	SERVICIOS BÁSICOS	19,550,000
2.2.2	PUBLICIDAD, IMPRESIÓN Y ENCUADERNACIÓN	400,000
2.2.3	VIÁTICOS	500,000
2.2.4	TRANSPORTE Y ALMACENAJE	30,000
2.2.5	ALQUILERES Y RENTAS	2,350,000
2.2.6	SEGUROS	6,000,000
2.2.7	SERVICIOS DE CONSERVACIÓN, REPARACIONES MENORES E INSTALACIONES TEMPORALES	1,250,000
2.2.8	OTROS SERVICIOS NO INCLUIDOS EN CONCEPTOS ANTERIORES	1,145,000
2.2.9	OTRAS CONTRATACIONES DE SERVICIOS	700,000
<b>2.3</b>	<b>MATERIALES Y SUMINISTROS</b>	<b>22,269,000</b>
2.3.1	ALIMENTOS Y PRODUCTOS AGROFORESTALES	6,900,000
2.3.2	TEXTILES Y VESTUARIOS	650,000
2.3.3	PAPEL, CARTÓN E IMPRESOS	650,000
2.3.5	CUERO, CAUCHO Y PLÁSTICO	500,000
2.3.6	PRODUCTOS DE MINERALES, METÁLICOS Y NO METÁLICOS	619,000
2.3.7	COMBUSTIBLES, LUBRICANTES, PRODUCTOS QUÍMICOS Y CONEXOS	11,385,000
2.3.9	PRODUCTOS Y ÚTILES VARIOS	1,565,000
<b>2.4</b>	<b>TRANSFERENCIAS CORRIENTES</b>	<b>1,850,000</b>
2.4.7	TRANSFERENCIAS CORRIENTES AL SECTOR EXTERNO	1,850,000
<b>2.6</b>	<b>BIENES MUEBLES, INMUEBLES E INTANGIBLES</b>	<b>2,088,186</b>
2.6.1	MOBILIARIO Y EQUIPO	1,150,000
2.6.5	MAQUINARIA, OTROS EQUIPOS Y HERRAMIENTAS	938,186
<b>TOTAL</b>		<b>230,514,883</b>

Fuente : Sistema de Información de la Gestión Financiera (SIGEF)



**5111**

**CAPÍTULO**  
**INSTITUTO AGRARIO**  
**DOMINICANO**







# **INSTITUTO AGRARIO DOMINICANO**

## **Misión**

Promover la aplicación de políticas de desarrollo integral sostenible de las familias agrarias, mediante un proceso de acompañamiento en organización y capacitación, a partir de la captación, distribución, regularización de tierra y la consolidación de los asentamientos campesinos.

## **Visión**

Lograr la consolidación de una reforma agraria sostenible desde el punto de vista económico, social y medioambiental, que contribuya al bienestar de las familias dedicadas a la producción agropecuaria y al a seguridad alimentaria del país.

## PODER EJECUTIVO



## 5111 - INSTITUTO AGRARIO DOMINICANO

Cuenta Ahorro Inversión y Financiamiento  
Proyecto de Ley de Presupuesto 2025  
Valores RD\$

DETALLE	MONTO
<b>I. Ingresos Corrientes</b>	<b>1,898,317,326</b>
Transferencias y donaciones corrientes recibidas	1,898,317,326
<b>II. Gastos Corrientes</b>	<b>1,903,532,018</b>
Gastos de consumo	1,903,532,018
<b>III. (I-II) Resultado Económico</b>	<b>(5,214,692)</b>
<b>IV. Ingresos de Capital</b>	<b>100,000,000</b>
<b>V. Gastos de Capital</b>	<b>94,785,308</b>
Proyectos de Inversión	94,785,308
<b>VI. (IV-V) Resultado de Capital</b>	<b>5,214,692</b>
<b>VII. Total de Ingresos + Donaciones</b>	<b>1,998,317,326</b>
<b>VIII. Total de Gastos</b>	<b>1,998,317,326</b>
<b>IX. (VII-(VIII-Intereses)) Resultado Primario</b>	<b>-</b>
<b>X. (VII-VIII) Resultado Financiero</b>	<b>-</b>
<b>XI. Fuente Financieras</b>	<b>-</b>
<b>XII. Aplicaciones Financieras</b>	<b>-</b>
<b>XIII. (XI-XII) Financiamiento Neto</b>	<b>-</b>

Fuente : Sistema de Información de la Gestión Financiera (SIGEF)

# 5111 - INSTITUTO AGRARIO DOMINICANO

Distribución Institución Según Estructura Programática, Fuentes de Financiamiento y Organismo Financiador  
Proyecto de Ley de Presupuesto 2025  
Valores RD\$

1 de 1

CAPÍTULO - SUBCAPÍTULO - ESTRUCTURA PROGRAMÁTICA	FUENTE DE FINANCIAMIENTO	FUENTE ESPECÍFICA	ORGANISMO FINANCIADOR	TOTAL
<b>5111- INSTITUTO AGRARIO DOMINICANO</b>				<b>1,998,317,326</b>
<b>01- INSTITUTO AGRARIO DOMINICANO</b>				<b>1,998,317,326</b>
<b>01- Actividades centrales</b>				<b>624,893,095</b>
<b>00- Acciones que no generan producción</b>				<b>624,893,095</b>
<b>00- N/A</b>				<b>624,893,095</b>
0001- Dirección y Gestión Administrativa y Financiera	10 - Fondo General	0100 - Fondo General	100 - Tesoro Nacional	624,893,095
<b>11- Captación, distribución y titulación de tierras para la transformación de la estructura y producción agraria</b>				<b>175,696,513</b>
<b>04- Parceleros de la Reforma Agraria reciben tierras para la Producción Agropecuaria</b>				<b>106,330,633</b>
<b>00- N/A</b>				<b>106,330,633</b>
0001- Captación de Tierras	10 - Fondo General	0100 - Fondo General	100 - Tesoro Nacional	68,354,235
0002- Dotación de Parcelas o Predios	10 - Fondo General	0100 - Fondo General	100 - Tesoro Nacional	37,976,398
<b>05- Parceleros reciben Certificados de Títulos definitivos a través de la Reforma Agraria</b>				<b>69,365,880</b>
<b>00- N/A</b>				<b>69,365,880</b>
0001- Entrega de Títulos Definitivos a Parceleros	10 - Fondo General	0100 - Fondo General	100 - Tesoro Nacional	69,365,880
<b>12- Apoyo y fomento a la producción agropecuaria</b>				<b>1,197,727,718</b>
<b>03- Parceleros reciben apoyo técnico en infraestructura y producción agropecuaria</b>				<b>1,197,727,718</b>
<b>00- N/A</b>				<b>1,197,727,718</b>
0001- Asistencia Técnica, Pecuaria y Agroforestal	10 - Fondo General	0100 - Fondo General	100 - Tesoro Nacional	1,033,289,431
0002- Capacitación y Organización de los Parceleros	10 - Fondo General	0100 - Fondo General	100 - Tesoro Nacional	44,783,620
0004- Construcción e Instalación de Infraestructura Productiva	10 - Fondo General	0100 - Fondo General	100 - Tesoro Nacional	119,654,667
<b>TOTAL GENERAL</b>				<b>1,998,317,326</b>

Fuente : Sistema de Información de la Gestión Financiera (SIGEF)

# 5111 - INSTITUTO AGRARIO DOMINICANO

Clasificación Objetal por Fuente de Financiamiento

Proyecto de Ley de Presupuesto 2025

Valores RD\$



		FUENTES INTERNAS
OBJETO - CUENTA		FONDO GENERAL
<b>2.1</b>	<b>REMUNERACIONES Y CONTRIBUCIONES</b>	<b>1,419,999,977</b>
2.1.1	REMUNERACIONES	1,132,438,316
2.1.2	SOBRESUELDOS	116,506,000
2.1.3	DIETAS Y GASTOS DE REPRESENTACIÓN	300,000
2.1.4	GRATIFICACIONES Y BONIFICACIONES	17,000,000
2.1.5	CONTRIBUCIONES A LA SEGURIDAD SOCIAL	153,755,661
<b>2.2</b>	<b>CONTRATACIÓN DE SERVICIOS</b>	<b>389,194,130</b>
2.2.1	SERVICIOS BÁSICOS	104,441,646
2.2.2	PUBLICIDAD, IMPRESIÓN Y ENCUADERNACIÓN	11,060,000
2.2.3	VIÁTICOS	16,237,970
2.2.4	TRANSPORTE Y ALMACENAJE	2,734,600
2.2.5	ALQUILERES Y RENTAS	14,640,106
2.2.6	SEGUROS	20,436,800
2.2.7	SERVICIOS DE CONSERVACIÓN, REPARACIONES MENORES E INSTALACIONES TEMPORALES	10,635,000
2.2.8	OTROS SERVICIOS NO INCLUIDOS EN CONCEPTOS ANTERIORES	200,508,008
2.2.9	OTRAS CONTRATACIONES DE SERVICIOS	8,500,000
<b>2.3</b>	<b>MATERIALES Y SUMINISTROS</b>	<b>94,337,911</b>
2.3.1	ALIMENTOS Y PRODUCTOS AGROFORESTALES	4,612,745
2.3.2	TEXTILES Y VESTUARIOS	1,757,500
2.3.3	PAPEL, CARTÓN E IMPRESOS	5,770,212
2.3.4	PRODUCTOS FARMACÉUTICOS	539,790
2.3.5	CUERO, CAUCHO Y PLÁSTICO	4,529,091
2.3.6	PRODUCTOS DE MINERALES, METÁLICOS Y NO METÁLICOS	2,910,040
2.3.7	COMBUSTIBLES, LUBRICANTES, PRODUCTOS QUÍMICOS Y CONEXOS	64,749,535
2.3.9	PRODUCTOS Y ÚTILES VARIOS	9,468,998
<b>2.6</b>	<b>BIENES MUEBLES, INMUEBLES E INTANGIBLES</b>	<b>24,954,840</b>
2.6.1	MOBILIARIO Y EQUIPO	12,436,095
2.6.2	MOBILIARIO Y EQUIPO DE AUDIO, AUDIOVISUAL, RECREATIVO Y EDUCACIONAL	865,000
2.6.3	EQUIPO E INSTRUMENTAL, CIENTÍFICO Y LABORATORIO	100,000
2.6.5	MAQUINARIA, OTROS EQUIPOS Y HERRAMIENTAS	3,875,133
2.6.6	EQUIPOS DE DEFENSA Y SEGURIDAD	728,612
2.6.7	ACTIVOS BIOLÓGICOS	5,000,000
2.6.8	BIENES INTANGIBLES	1,950,000
<b>2.7</b>	<b>OBRAS</b>	<b>69,830,468</b>
2.7.1	OBRAS EN EDIFICACIONES	15,600,000
2.7.2	INFRAESTRUCTURA	54,230,468
<b>TOTAL</b>		<b>1,998,317,326</b>

Fuente : Sistema de Información de la Gestión Financiera (SIGEF)



**5112**

**CAPÍTULO**  
**INSTITUTO AZUCARERO**  
**DOMINICANO**







## **INSTITUTO AZUCARERO DOMINICANO**

### **Misión**

Contribuir con la seguridad y la soberanía alimentaria de la República Dominicana, así como también con la consolidación de una economía sostenible, por medio del ejercicio de la regulación técnica del sector azucarero; recomendando al Poder Ejecutivo las normas de la política azucarera nacional en todos sus aspectos; velando por el cumplimiento del marco normativo; colaborando con las relaciones internacionales en el marco de la producción y comercialización de productos derivados de la caña de azúcar.

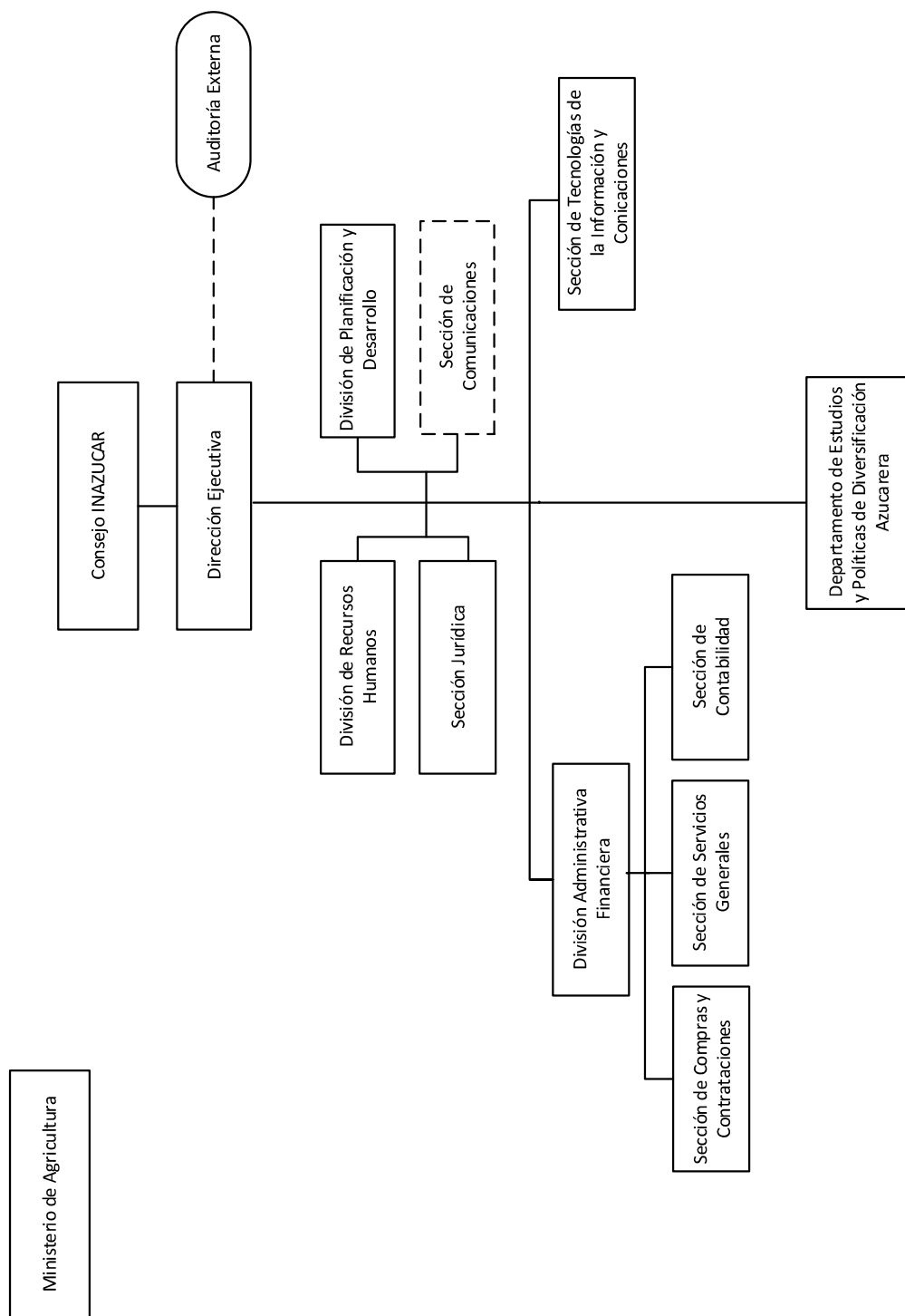
### **Visión**

Ser una institución pública con elevados niveles de calidad, eficiencia y transparencia; que responde equilibrada, equitativa y oportunamente a las necesidades de los diferentes actores del sector azucarero, así como a los requerimientos del mercado nacional e internacional; técnicamente competitiva, tanto en el país como en el marco de los organismos internacionales; y, que promueve la sostenibilidad ambiental, social y económica.

# INSTITUTO AZUCARERO DOMINICANO (INAZUCAR)

## Organigrama Estructural Propuesto

Res. Núm. DE-001-2021 del 15 de enero de 2021, refrendada por el MAP



Dirección de Diseño Organizacional

## 5112 - INSTITUTO AZUCARERO DOMINICANO

Cuenta Ahorro Inversión y Financiamiento  
Proyecto de Ley de Presupuesto 2025  
Valores RD\$

DETALLE	MONTO
<b>I. Ingresos Corrientes</b>	<b>71,925,496</b>
Ventas de bienes y servicios	22,925,496
Transferencias y donaciones corrientes recibidas	49,000,000
<b>II. Gastos Corrientes</b>	<b>71,925,496</b>
Gastos de consumo	71,925,496
<b>III. (I-II) Resultado Económico</b>	<b>-</b>
<b>IV. Ingresos de Capital</b>	<b>-</b>
<b>V. Gastos de Capital</b>	<b>-</b>
<b>VI. (IV-V) Resultado de Capital</b>	<b>-</b>
<b>VII. Total de Ingresos + Donaciones</b>	<b>71,925,496</b>
<b>VIII. Total de Gastos</b>	<b>71,925,496</b>
<b>IX. (VII-(VIII-Intereses)) Resultado Primario</b>	<b>-</b>
<b>X. (VII-VIII) Resultado Financiero</b>	<b>-</b>
<b>XI. Fuente Financieras</b>	<b>-</b>
<b>XII. Aplicaciones Financieras</b>	<b>-</b>
<b>XIII. (XI-XII) Financiamiento Neto</b>	<b>-</b>

Fuente : Sistema de Información de la Gestión Financiera (SIGEF)

# 5112 - INSTITUTO AZUCARERO DOMINICANO

Distribución Institución Según Estructura Programática, Fuentes de Financiamiento y Organismo Financiador  
Proyecto de Ley de Presupuesto 2025  
Valores RD\$

1 de 1

CAPÍTULO - SUBCAPÍTULO - ESTRUCTURA PROGRAMÁTICA	FUENTE DE FINANCIAMIENTO	FUENTE ESPECÍFICA	ORGANISMO FINANCIADOR	TOTAL
<b>5112- INSTITUTO AZUCARERO DOMINICANO</b>				<b>71,925,496</b>
<b>01- INSTITUTO AZUCARERO DOMINICANO</b>				<b>71,925,496</b>
<b>11- Formulación de políticas, coordinación y normas de la producción</b>				<b>71,925,496</b>
<b>02- Sector azucarero reciben regulación técnica y asistencia mediante la emisión de las normas de la política azucarera</b>				<b>71,925,496</b>
<b>00- N/A</b>				<b>71,925,496</b>
0001- Coordinación y Supervisión del Cumplimiento de Las Normas de la Producción y Abastecimiento	10 - Fondo General	0100 - Fondo General	100 - Tesoro Nacional	49,000,000
0001- Coordinación y Supervisión del Cumplimiento de Las Normas de la Producción y Abastecimiento	30 - Fondos Propios	9995 - Ventas de Servicios	102 - Fondos Propios	22,925,496
<b>TOTAL GENERAL</b>				<b>71,925,496</b>

Fuente : Sistema de Información de la Gestión Financiera (SIGEF)

## 5112 - INSTITUTO AZUCARERO DOMINICANO

Clasificación Objetal por Fuente de Financiamiento  
Proyecto de Ley de Presupuesto 2025  
Valores RD\$



		FUENTES INTERNAS		
OBJETO - CUENTA		FONDO GENERAL	FONDOS PROPIOS	TOTAL
<b>2.1</b>	<b>REMUNERACIONES Y CONTRIBUCIONES</b>	<b>48,890,000</b>	<b>600,000</b>	<b>49,490,000</b>
2.1.1	REMUNERACIONES	35,629,000		35,629,000
2.1.2	SOBRESUELDOS	8,282,971	600,000	8,882,971
2.1.5	CONTRIBUCIONES A LA SEGURIDAD SOCIAL	4,978,029		4,978,029
<b>2.2</b>	<b>CONTRATACIÓN DE SERVICIOS</b>	<b>100,000</b>	<b>16,915,496</b>	<b>17,015,496</b>
2.2.1	SERVICIOS BÁSICOS		3,162,120	3,162,120
2.2.5	ALQUILERES Y RENTAS		7,680,000	7,680,000
2.2.6	SEGUROS		5,520,000	5,520,000
2.2.7	SERVICIOS DE CONSERVACIÓN, REPARACIONES MENORES E INSTALACIONES TEMPORALES		350,000	350,000
2.2.8	OTROS SERVICIOS NO INCLUIDOS EN CONCEPTOS ANTERIORES	100,000		100,000
2.2.9	OTRAS CONTRATACIONES DE SERVICIOS		203,376	203,376
<b>2.3</b>	<b>MATERIALES Y SUMINISTROS</b>	<b>10,000</b>	<b>5,410,000</b>	<b>5,420,000</b>
2.3.1	ALIMENTOS Y PRODUCTOS AGROFORESTALES		2,160,000	2,160,000
2.3.3	PAPEL, CARTÓN E IMPRESOS	10,000		10,000
2.3.7	COMBUSTIBLES, LUBRICANTES, PRODUCTOS QUÍMICOS Y CONEXOS		2,450,000	2,450,000
2.3.9	PRODUCTOS Y ÚTILES VARIOS		800,000	800,000
<b>TOTAL</b>		<b>49,000,000</b>	<b>22,925,496</b>	<b>71,925,496</b>

Fuente : Sistema de Información de la Gestión Financiera (SIGEF)



**5118**

**CAPÍTULO**  
**INSTITUTO NACIONAL DE**  
**RECURSOS HIDRÁULICOS**  
**(INDRHI)**







## **INSTITUTO NACIONAL DE RECURSOS HIDRAÚLICOS (INDRHI)**

### **Misión**

Promover mejores condiciones de vida y un mayor bienestar de las familias e individuos en nuestra nación, mediante la preservación y aprovechamiento racional de los recursos hídricos, garantizando la disponibilidad del recurso en calidad óptima, cantidades adecuadas, y de forma justa y oportuna, con énfasis en el agua para el Subsector Riego.

### **Visión**

Que los ciudadanos tengan acceso al uso del agua de forma saludable y equitativa, y tengan organizada y eficientemente la capacidad de manejar los recursos hídricos en armonía social y ambiental.

Organigrama Estructural , 2018. Refrendada por el MAP  
Aprobado por Resolución Núm . 001-2018 del 05 de enero de 2018.



## 5118 - INSTITUTO NACIONAL DE RECURSOS HIDRAÚLICOS (INDRHI)

Cuenta Ahorro Inversión y Financiamiento  
Proyecto de Ley de Presupuesto 2025  
Valores RD\$

DETALLE	MONTO
<b>I. Ingresos Corrientes</b>	<b>2,776,056,383</b>
Transferencias y donaciones corrientes recibidas	2,776,056,383
<b>II. Gastos Corrientes</b>	<b>2,748,831,383</b>
Gastos de consumo	2,748,831,383
<b>III. (I-II) Resultado Económico</b>	<b>27,225,000</b>
<b>IV. Ingresos de Capital</b>	<b>5,414,198,562</b>
<b>V. Gastos de Capital</b>	<b>5,441,423,562</b>
Proyectos de Inversión	5,441,423,562
<b>VI. (IV-V) Resultado de Capital</b>	<b>(27,225,000)</b>
<b>VII. Total de Ingresos + Donaciones</b>	<b>8,190,254,945</b>
<b>VIII. Total de Gastos</b>	<b>8,190,254,945</b>
<b>IX. (VII-(VIII-Intereses)) Resultado Primario</b>	<b>-</b>
<b>X. (VII-VIII) Resultado Financiero</b>	<b>-</b>
<b>XI. Fuente Financieras</b>	<b>-</b>
<b>XII. Aplicaciones Financieras</b>	<b>-</b>
<b>XIII. (XI-XII) Financiamiento Neto</b>	<b>-</b>

Fuente : Sistema de Información de la Gestión Financiera (SIGEF)

# 5118 - INSTITUTO NACIONAL DE RECURSOS HIDRAÚLICOS (INDRHI)

Distribución Institución Según Estructura Programática, Fuentes de Financiamiento y Organismo Financiador  
Proyecto de Ley de Presupuesto 2025  
Valores RD\$

1 de 4

CAPÍTULO - SUBCAPÍTULO - ESTRUCTURA PROGRAMÁTICA	FUENTE DE FINANCIAMIENTO	FUENTE ESPECÍFICA	ORGANISMO FINANCIADOR	TOTAL
<b>5118- INSTITUTO NACIONAL DE RECURSOS HIDRAÚLICOS (INDRHI)</b>				<b>8,190,254,945</b>
<b>01- INSTITUTO NACIONAL DE RECURSOS HIDRAULICOS -INDRHI-</b>				<b>8,190,254,945</b>
<b>01- Actividades centrales</b>				<b>702,600,953</b>
<b>00- Acciones que no generan producción</b>				<b>702,600,953</b>
<b>00- N/A</b>				<b>702,600,953</b>
0001- Gestión Administrativa y Financiera	10 - Fondo General	0100 - Fondo General	100 - Tesoro Nacional	692,938,313
0001- Gestión Administrativa y Financiera	70 - Donacion Externa	0900 - Fondo para Donaciones Externas	300 - Banco Interamericano de Desarrollo (Bid)	9,662,640
<b>11- Construcción y rehabilitación de presas</b>				<b>3,790,654,827</b>
<b>02- Rehabilitación de presas de almacenamiento</b>				<b>3,790,654,827</b>
<b>00- N/A</b>				<b>218,129,045</b>
0001- Mantenimiento y Supervisión de Presas	10 - Fondo General	0100 - Fondo General	100 - Tesoro Nacional	218,129,045
<b>02- Construcción Presa de Monte Grande, Rehabilitacion y Complementacion de la Presa de Sabana Yegua, Provincia Azua</b>				<b>2,822,870,002</b>
0051- Construcción de la Presa de Monte Grande, Rehabilitación y Complementación de la Presa Sabana Yegua.	10 - Fondo General	0100 - Fondo General	100 - Tesoro Nacional	1,600,000,002
0051- Construcción de la Presa de Monte Grande, Rehabilitación y Complementación de la Presa Sabana Yegua.	10 - Fondo General	0100 - Fondo General	101 - Contrapartida	150,000,000
0054- Rehabilitacion y Ampliacion del Sistema de Riego de la Cuenca Baja del Rio Yaque del Sur.	60 - Credito Externo	0800 - Fondo para Credito Externo	350 - Banco Centroamericano de Integracion Economica (Bcie)	1,072,870,000
<b>04- Construcción de Central Hidroelectrica en la Presa de Monte Grande, Provincia Barahona</b>				<b>631,100,000</b>
0051- Mejoramiento de la Calidad de Vida de los Usuarios de Las Empresas Distribuidoras de Electricidad.	60 - Credito Externo	6132 - Proyecto Múltiple de la Presa Montegrande, Fase Iii	350 - Banco Centroamericano de Integracion Economica (Bcie)	608,299,758
0052- Optimizar el Aprovechamiento del Río Yaque del Sur en la Provincia Barahona para la Producción de Energía Hidroeléctrica.	60 - Credito Externo	6132 - Proyecto Múltiple de la Presa Montegrande, Fase Iii	350 - Banco Centroamericano de Integracion Economica (Bcie)	22,800,242
<b>05- Construcción Presa Don Miguel, municipio Loma de Cabrera, provincia Dajabón</b>				<b>118,555,780</b>
0051- el Proyecto Tiene Como Objetivo la Construcción de la Presa Don Miguel Sobre el Rio Dajabón, con Una Capacidad Almacenamiento de 30 Millones de M3	10 - Fondo General	0100 - Fondo General	100 - Tesoro Nacional	3,384,223
0052- el Proyecto Tiene Como Objetivo la Construcción de la Presa Don Miguel Sobre el Rio Dajabón, con Una Capacidad Almacenamiento de 30 Millones de M3	10 - Fondo General	0100 - Fondo General	100 - Tesoro Nacional	98,827,448

# 5118 - INSTITUTO NACIONAL DE RECURSOS HIDRAÚLICOS (INDRHI)

Distribución Institución Según Estructura Programática, Fuentes de Financiamiento y Organismo Financiador  
Proyecto de Ley de Presupuesto 2025  
Valores RD\$

2 de 4

CAPÍTULO - SUBCAPÍTULO - ESTRUCTURA PROGRAMÁTICA	FUENTE DE FINANCIAMIENTO	FUENTE ESPECÍFICA	ORGANISMO FINANCIADOR	TOTAL
<b>5118- INSTITUTO NACIONAL DE RECURSOS HIDRAÚLICOS (INDRHI)</b>				<b>8,190,254,945</b>
<b>01- INSTITUTO NACIONAL DE RECURSOS HIDRAULICOS -INDRHI-</b>				<b>8,190,254,945</b>
<b>11- Construcción y rehabilitación de presas</b>				<b>3,790,654,827</b>
<b>02- Rehabilitación de presas de almacenamiento</b>				<b>3,790,654,827</b>
<b>05- Construcción Presa Don Miguel, municipio Loma de Cabrera, provincia Dajabón</b>				<b>118,555,780</b>
0053- Construcción de la Presa Don Miguel Sobre el Rio Dajabón, con Una Capacidad Almacenamiento de 30 Millones de M3	10 - Fondo General	0100 - Fondo General	100 - Tesoro Nacional	4,879,884
0054- Construcción de la Presa Don Miguel Sobre el Rio Dajabón, con Una Capacidad Almacenamiento de 30 Millones de M3	10 - Fondo General	0100 - Fondo General	100 - Tesoro Nacional	5,032,490
0055- Construcción de la Presa Don Miguel Sobre el Rio Dajabón, con Una Capacidad Almacenamiento de 30 Millones de M3	10 - Fondo General	0100 - Fondo General	100 - Tesoro Nacional	6,431,735
<b>12- Construcción y rehabilitación de sistemas de riego y obras hidráulicas</b>				<b>3,696,999,165</b>
<b>02- Operación de sistemas de riego a nivel nacional</b>				<b>3,696,999,165</b>
<b>00- N/A</b>				<b>1,864,989,025</b>
0002- Mantenimiento, Reparación, Rehabilitación y Construcción de los Sistema de Riego a Nivel Nacional	10 - Fondo General	0100 - Fondo General	100 - Tesoro Nacional	1,864,989,025
<b>01- Construcción Sistema de Riego Azua li-Pueblo Viejo, Provincia Azua</b>				<b>498,200,000</b>
0051- Construcción del Sistema de Riego Azua li - Pueblo Viejo.	10 - Fondo General	0100 - Fondo General	100 - Tesoro Nacional	498,200,000
<b>02- Gestion Integrada de Rec.Naturales y Agricultura Resiliente en Cuencas Hidrográficas Yaque del Norte y Ozama-Isabela en R.D.</b>				<b>681,100,000</b>
0051- Conservación de Áreas Protegidas	10 - Fondo General	0100 - Fondo General	101 - Contrapartida	50,000,000
0051- Conservación de Áreas Protegidas	60 - Credito Externo	0800 - Fondo para Credito Externo	354 - Banco Internacional de Reconstrucción y Fomento (Birf)	227,713,781
0051- Conservación de Áreas Protegidas	60 - Credito Externo	6150 - Agricultura Resiliente y Gestion Integrada de Recursos Hidraulicos (Prestamo 8912-Do)	354 - Banco Internacional de Reconstrucción y Fomento (Birf)	403,386,219
<b>03- Mejoramiento Cañada Grande en el Municipio San Francisco de Macorís, Provincia Duarte</b>				<b>40,101,012</b>
0051- Obras Hidráulicas y Sanitarias	10 - Fondo General	0100 - Fondo General	100 - Tesoro Nacional	40,101,012
<b>21- Construcción Muro de Gaviones Rio Nizao Municipio Rancho Arriba, Provincia San Jose de Ocoa</b>				<b>35,386,918</b>
0052- Construcción Muro de Gaviones y Adecuación Rio Nizao.	10 - Fondo General	0100 - Fondo General	100 - Tesoro Nacional	35,386,918

# 5118 - INSTITUTO NACIONAL DE RECURSOS HIDRAÚLICOS (INDRHI)

Distribución Institución Según Estructura Programática, Fuentes de Financiamiento y Organismo Financiador  
Proyecto de Ley de Presupuesto 2025  
Valores RD\$

3 de 4

CAPÍTULO - SUBCAPÍTULO - ESTRUCTURA PROGRAMÁTICA	FUENTE DE FINANCIAMIENTO	FUENTE ESPECÍFICA	ORGANISMO FINANCIADOR	TOTAL
<b>5118- INSTITUTO NACIONAL DE RECURSOS HIDRAÚLICOS (INDRHI)</b>				<b>8,190,254,945</b>
<b>01- INSTITUTO NACIONAL DE RECURSOS HIDRAULICOS -INDRHI-</b>				<b>8,190,254,945</b>
<b>12- Construcción y rehabilitación de sistemas de riego y obras hidráulicas</b>				<b>3,696,999,165</b>
<b>02- Operación de sistemas de riego a nivel nacional</b>				<b>3,696,999,165</b>
<b>22- Construcción Muro de Gaviones Sobre el Rio Yuna para la Protección de los Municipios de Arenoso y Villa Riva, Provincia Duarte</b>				<b>31,000,000</b>
0051- Construcción Muro de Gaviones en los Municipios de Arenoso y Villa Arriba	10 - Fondo General	0100 - Fondo General	100 - Tesoro Nacional	31,000,000
<b>23- Construcción de Sistema de Riego en la Presa Maguaca, Municipio de Las Matas de Santa Cruz, Provincia Montecristi</b>				<b>16,422,540</b>
0051- Supervisión de la Ejecución de Obra	10 - Fondo General	0100 - Fondo General	100 - Tesoro Nacional	25,238
0052- Construcción de Sistema de Riego de la Presa Maguaca	10 - Fondo General	0100 - Fondo General	100 - Tesoro Nacional	16,397,302
<b>27- Reconstrucción del Sistema de Riego Nizaito, en Las Provincias de Barahona y Pedernales</b>				<b>87,929,471</b>
0051- Supervision de Las Obras a Ejecutar en el Proyecto Completo	10 - Fondo General	0100 - Fondo General	100 - Tesoro Nacional	7,976,597
0052- Construcción de Obra Fisica , Casetas de Bombeo , Rehab. Canales Etc	10 - Fondo General	0100 - Fondo General	100 - Tesoro Nacional	79,952,874
<b>28- Reconstrucción Dique Contra Marea Sobre Rio Yaque del Norte, Municipio de Monte Cristi.</b>				<b>39,088,891</b>
0051- Construirá Un Dique Contra Marea en Unos 35 Mts de Concreto, Sacos y Piedra	10 - Fondo General	0100 - Fondo General	100 - Tesoro Nacional	37,027,329
0052- Supervisar Obra de Construcción Dique	10 - Fondo General	0100 - Fondo General	100 - Tesoro Nacional	2,061,562
<b>29- Fortalecimiento de Capacidades de Regulación y Gestión de Recursos Hídricos en la Cuenca del Río Yaque del Norte, República Dominicana</b>				<b>171,265,921</b>
0001- Asistencia Técnica, Capacitación del Personal de Las Entes Públicas con Funciones de Grh (Bienes, Servicios, Consultorías)	60 - Credito Externo	0800 - Fondo para Credito Externo	354 - Banco Internacional de Reconstrucción y Fomento (Birf)	32,404,550
0002- Formalización de Derechos de Usos de Agua (Bienes, Servicios, Consultorías)	60 - Credito Externo	0800 - Fondo para Credito Externo	354 - Banco Internacional de Reconstrucción y Fomento (Birf)	58,411,282
0003- Sistema de Información y Red Hidrométrica Yaque del Norte (Bienes, Servicios, Consultorías)	60 - Credito Externo	0800 - Fondo para Credito Externo	354 - Banco Internacional de Reconstrucción y Fomento (Birf)	34,155,482
0004- Seguridad y Operación de Presas (Consultorías)	60 - Credito Externo	0800 - Fondo para Credito Externo	354 - Banco Internacional de Reconstrucción y Fomento (Birf)	25,841,486
0005- Plan de Recursos Hídricos de la Cuenca Yaque del Norte (Consultorías)	60 - Credito Externo	0800 - Fondo para Credito Externo	354 - Banco Internacional de Reconstrucción y Fomento (Birf)	20,453,121

# 5118 - INSTITUTO NACIONAL DE RECURSOS HIDRAÚLICOS (INDRHI)

Distribución Institución Según Estructura Programática, Fuentes de Financiamiento y Organismo Financiador  
Proyecto de Ley de Presupuesto 2025  
Valores RD\$

4 de 4

CAPÍTULO - SUBCAPÍTULO - ESTRUCTURA PROGRAMÁTICA	FUENTE DE FINANCIAMIENTO	FUENTE ESPECÍFICA	ORGANISMO FINANCIADOR	TOTAL
<b>5118- INSTITUTO NACIONAL DE RECURSOS HIDRAÚLICOS (INDRHI)</b>				<b>8,190,254,945</b>
<b>01- INSTITUTO NACIONAL DE RECURSOS HIDRAULICOS -INDRHI-</b>				<b>8,190,254,945</b>
<b>12- Construcción y rehabilitación de sistemas de riego y obras hidráulicas</b>				<b>3,696,999,165</b>
<b>02- Operación de sistemas de riego a nivel nacional</b>				<b>3,696,999,165</b>
<b>30- Rehabilitación del Sistema de Riego la Vigía y Contruccion Obras Complementarias, Provincia Dajabón</b>				<b>91,237,683</b>
0051- Ejecucion de Diversas Obras Fisicas Que Componen el Proyecto	10 - Fondo General	0100 - Fondo General	100 - Tesoro Nacional	91,237,683
<b>31- Rehabilitación del Sistema de Riego la Isabela, en los Municipios Villa Isabela y Luperón, Provincia Puerto Plata</b>				<b>60,000,000</b>
0051- el Objetivo del Proyecto Está Basado en el Aumento de la Captación y Distribución de Agua para Uso Agrícola y Ganadero en la Zona de Influencia del Sistema de Riego , con el Propósito de Suministrar Agua a los Productores Agrícolas y Ganadero de La	10 - Fondo General	0100 - Fondo General	100 - Tesoro Nacional	58,000,000
0052- el Objetivo del Proyecto Está Basado en el Aumento de la Captación y Distribución de Agua para Uso Agrícola y Ganadero en la Zona de Influencia del Sistema de Riego , con el Propósito de Suministrar Agua a los Productores Agrícolas y Ganadero de La	10 - Fondo General	0100 - Fondo General	100 - Tesoro Nacional	2,000,000
<b>32- Reconstrucción Canal Masipetro, Municipio Bonao, Provincia Monseñor Nouel</b>				<b>32,000,000</b>
0051- Se Plantea el Revestimiento del Canal Principal Masipetro Una L: 2.50 Km, Construcción de (5) Pasos Peatonales el Primero Estará en la Estación E-0+250, Segundo E-0+900, el Tercero E-1+350, el Cuarto E-1+450 y el Quinto en la Estación E-2+250. Se Re	10 - Fondo General	0100 - Fondo General	100 - Tesoro Nacional	31,000,000
0052- Mejorar el Nivel Socioeconómico de la Población de la Cuenca del Yuna.	10 - Fondo General	0100 - Fondo General	100 - Tesoro Nacional	1,000,000
<b>33- Rehabilitación del Sistema de Riego Aglipo I, en los Municipios Arenoso y el Factor, Provincias Duarte y María Trinidad Sánchez</b>				<b>48,277,704</b>
0051- Rehabilitacion del Sistema de Riego Aglipo I	10 - Fondo General	0100 - Fondo General	100 - Tesoro Nacional	1,277,704
0052- Rehabilitacion del Sistema de Riego Aglipo I	10 - Fondo General	0100 - Fondo General	100 - Tesoro Nacional	47,000,000
<b>TOTAL GENERAL</b>				<b>8,190,254,945</b>

Fuente : Sistema de Información de la Gestión Financiera (SIGEF)

INSTITUCIONES PÚBLICAS DESCENTRALIZADAS Y AUTÓNOMAS NO FINANCIERAS

Clasificación Objetal por Fuente de Financiamiento  
Valores RD\$

5118 - INSTITUTO NACIONAL DE RECURSOS HIDRAÚLICOS (INDRHI)

1 de 2

		FUENTES INTERNAS		FUENTES EXTERNAS			TOTAL
OBJETO - CUENTA		FONDO GENERAL	TOTAL	CREDITO EXTERNO	DONACION EXTERNA	TOTAL	
2.1	REMUNERACIONES Y CONTRIBUCIONES	1,685,509,983	1,685,509,983	7,608,000		7,608,000	1,693,117,983
2.1.1	REMUNERACIONES	1,298,386,106	1,298,386,106				1,298,386,106
2.1.2	SOBRESUELDOS	217,503,546	217,503,546	7,608,000		7,608,000	225,111,546
2.1.5	CONTRIBUCIONES A LA SEGURIDAD SOCIAL	169,620,331	169,620,331				169,620,331
2.2	CONTRATACIÓN DE SERVICIOS	1,030,708,209	1,030,708,209	502,233,943		502,233,943	1,532,942,152
2.2.1	SERVICIOS BÁSICOS	641,918,325	641,918,325	3,170,000		3,170,000	645,088,325
2.2.2	PUBLICIDAD, IMPRESIÓN Y ENCUADERNACIÓN	1,000,000	1,000,000	4,493,592		4,493,592	5,493,592
2.2.3	VIÁTICOS	39,410,000	39,410,000	10,957,250		10,957,250	50,367,250
2.2.5	ALQUILERES Y RENTAS	40,630,000	40,630,000	7,567,699		7,567,699	48,197,699
2.2.6	SEGUROS	60,100,000	60,100,000	1,521,600		1,521,600	61,621,600
2.2.7	SERVICIOS DE CONSERVACIÓN, REPARACIONES MENORES E INSTALACIONES TEMPORALES	35,400,000	35,400,000	9,346,808		9,346,808	44,746,808
2.2.8	OTROS SERVICIOS NO INCLUIDOS EN CONCEPTOS ANTERIORES	201,149,884	201,149,884	457,107,569		457,107,569	658,257,453
2.2.9	OTRAS CONTRATACIONES DE SERVICIOS	11,100,000	11,100,000	8,069,425		8,069,425	19,169,425
2.3	MATERIALES Y SUMINISTROS	192,184,875	192,184,875	18,031,467		18,031,467	210,216,342
2.3.1	ALIMENTOS Y PRODUCTOS AGROFORESTALES	2,750,000	2,750,000				2,750,000
2.3.2	TEXTILES Y VESTUARIOS	675,000	675,000	507,200		507,200	1,182,200
2.3.3	PAPEL, CARTÓN E IMPRESOS	4,910,000	4,910,000	1,014,400		1,014,400	5,924,400
2.3.5	CUERO, CAUCHO Y PLÁSTICO	13,250,000	13,250,000				13,250,000
2.3.6	PRODUCTOS DE MINERALES, METÁLICOS Y NO METÁLICOS	6,300,000	6,300,000				6,300,000
2.3.7	COMBUSTIBLES, LUBRICANTES, PRODUCTOS QUÍMICOS Y CONEXOS	132,975,000	132,975,000	16,509,867		16,509,867	149,484,867
2.3.9	PRODUCTOS Y ÚTILES VARIOS	31,324,875	31,324,875				31,324,875
2.6	BIENES MUEBLES, INMUEBLES E INTANGIBLES	120,536,735	120,536,735	180,186,453		180,186,453	300,723,188
2.6.1	MOBILIARIO Y EQUIPO	8,780,000	8,780,000	20,742,372		20,742,372	29,522,372
2.6.2	MOBILIARIO Y EQUIPO DE AUDIO, AUDIOVISUAL, RECREATIVO Y EDUCACIONAL	250,000	250,000				250,000
2.6.3	EQUIPO E INSTRUMENTAL, CIENTÍFICO Y LABORATORIO	300,000	300,000				300,000
2.6.4	VEHÍCULOS Y EQUIPO DE TRANSPORTE, TRACCIÓN Y ELEVACIÓN			13,631,000		13,631,000	13,631,000
2.6.5	MAQUINARIA, OTROS EQUIPOS Y HERRAMIENTAS	18,775,000	18,775,000	32,426,171		32,426,171	51,201,171



INSTITUCIONES PÚBLICAS DESCENTRALIZADAS Y AUTÓNOMAS NO FINANCIERAS

Clasificación Objetal por Fuente de Financiamiento

Valores RD\$

5118 - INSTITUTO NACIONAL DE RECURSOS HIDRAÚLICOS (INDRHI)

2 de 2



		FUENTES INTERNAS		FUENTES EXTERNAS			TOTAL
OBJETO - CUENTA		FONDO GENERAL	TOTAL	CREDITO EXTERNO	DONACION EXTERNA	TOTAL	
2.6.7	ACTIVOS BIOLÓGICOS			80,982,360		80,982,360	80,982,360
2.6.8	BIENES INTANGIBLES	6,431,735	6,431,735	32,404,550		32,404,550	38,836,285
2.6.9	EDIFICIOS, ESTRUCTURAS, TIERRAS, TERRENOS Y OBJETOS DE VALOR	86,000,000	86,000,000				86,000,000
2.7	OBRAS	2,645,316,582	2,645,316,582	1,798,276,058	9,662,640	1,807,938,698	4,453,255,280
2.7.1	OBRAS EN EDIFICACIONES	3,500,000	3,500,000	37,674,667	9,662,640	47,337,307	50,837,307
2.7.2	INFRAESTRUCTURA	2,641,816,582	2,641,816,582	1,760,601,391		1,760,601,391	4,402,417,973
TOTAL		5,674,256,384	5,674,256,384	2,506,335,921	9,662,640	2,515,998,561	8,190,254,945

Fuente : Sistema de Información de la Gestión Financiera (SIGEF)



**5119**

**CAPÍTULO**  
**INSTITUTO PARA EL**  
**DESARROLLO DEL SUR-**





## **INSTITUTO PARA EL DESARROLLO DEL SUROESTE**

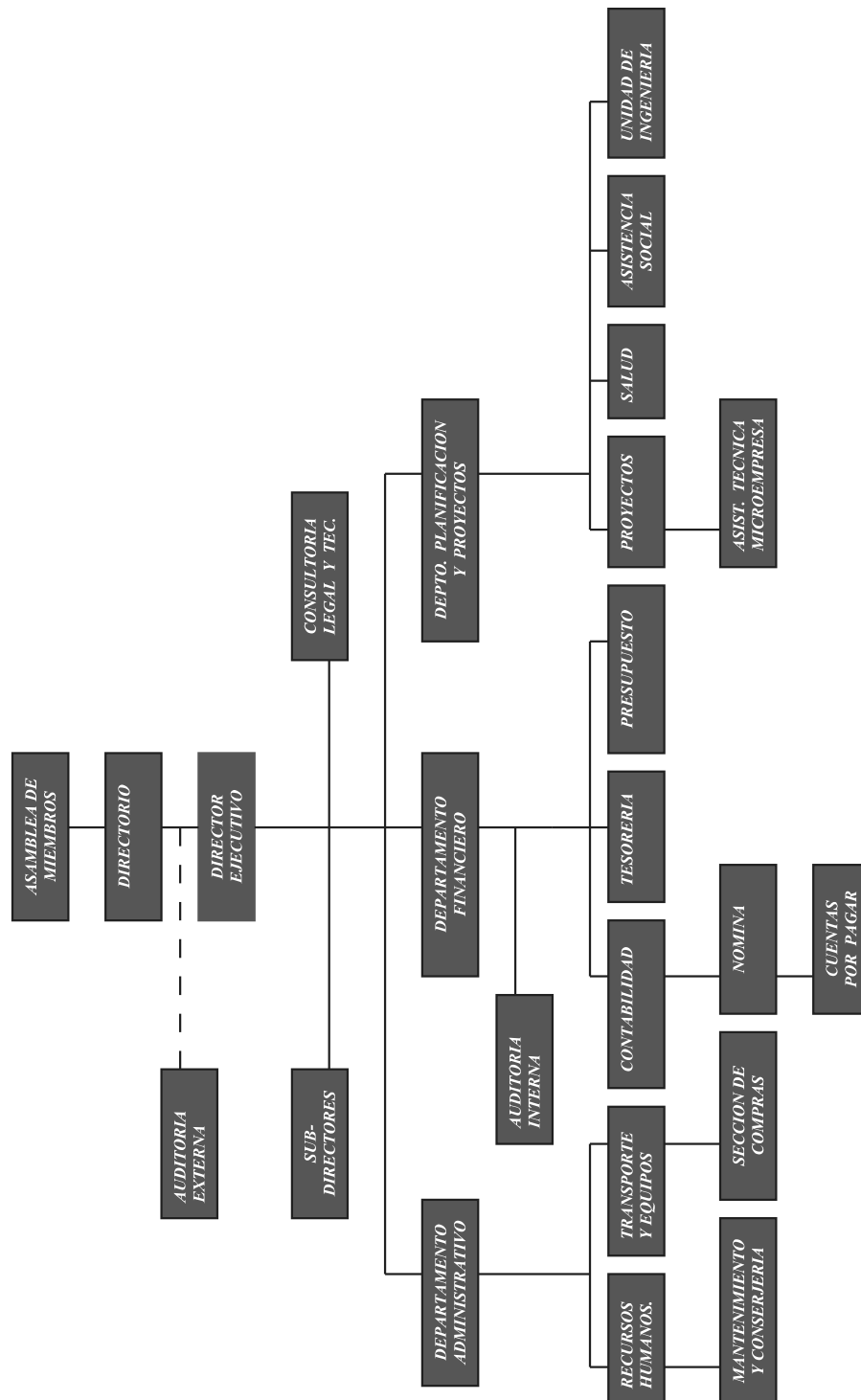
### **Misión**

Analizar periódicamente la problemática económica y social de la Región Suroeste, formulando los proyectos en concordancia con los planes de desarrollo nacionales, orientando técnicamente a los sectores e instituciones que operan en la región hacia el logro de los objetivos de crecimiento y desarrollo económico y social

### **Visión**

Ser el principal ente de coordinación de los planes y proyectos de desarrollo regional, provincial y municipal, propiciando todas las acciones que tengan como base el desarrollo económico y social, diagnosticando las prioridades y formulando las estrategias de corto, mediano y largo plazo

# ORGANIGRAMA DEL INSTITUTO PARA EL DESARROLLO DEL SUROESTE (INDESUR)



## 5119 - INSTITUTO PARA EL DESARROLLO DEL SUROESTE

Cuenta Ahorro Inversión y Financiamiento  
Proyecto de Ley de Presupuesto 2025  
Valores RD\$

DETALLE	MONTO
<b>I. Ingresos Corrientes</b>	<b>144,144,665</b>
Transferencias y donaciones corrientes recibidas	144,144,665
<b>II. Gastos Corrientes</b>	<b>127,594,665</b>
Gastos de consumo	111,144,666
Transferencias corrientes otorgadas	16,449,999
<b>III. (I-II) Resultado Económico</b>	<b>16,550,000</b>
<b>IV. Ingresos de Capital</b>	-
<b>V. Gastos de Capital</b>	<b>16,550,000</b>
Proyectos de Inversión	16,550,000
<b>VI. (IV-V) Resultado de Capital</b>	<b>(16,550,000)</b>
<b>VII. Total de Ingresos + Donaciones</b>	<b>144,144,665</b>
<b>VIII. Total de Gastos</b>	<b>144,144,665</b>
<b>IX. (VII-(VIII-Intereses)) Resultado Primario</b>	-
<b>X. (VII-VIII) Resultado Financiero</b>	-
<b>XI. Fuente Financieras</b>	-
<b>XII. Aplicaciones Financieras</b>	-
<b>XIII. (XI-XII) Financiamiento Neto</b>	-

Fuente : Sistema de Información de la Gestión Financiera (SIGEF)

# 5119 - INSTITUTO PARA EL DESARROLLO DEL SUROESTE

Distribución Institución Según Estructura Programática, Fuentes de Financiamiento y Organismo Financiador

Proyecto de Ley de Presupuesto 2025

Valores RD\$

1 de 1

CAPÍTULO - SUBCAPÍTULO - ESTRUCTURA PROGRAMÁTICA	FUENTE DE FINANCIAMIENTO	FUENTE ESPECÍFICA	ORGANISMO FINANCIADOR	TOTAL
<b>5119- INSTITUTO PARA EL DESARROLLO DEL SUROESTE</b>				<b>144,144,665</b>
<b>01- INSTITUTO PARA EL DESARROLLO DEL SUROESTE - INDESUR-</b>				<b>144,144,665</b>
<b>11- Desarrollo de la región Suroeste</b>				<b>144,144,665</b>
<b>02- Comunidades con reconstrucción y reparación de obras</b>				<b>144,144,665</b>
<b>00- N/A</b>				<b>144,144,665</b>
0001- Dirección y Coordinación	10 - Fondo General	0100 - Fondo General	100 - Tesoro Nacional	144,144,665
<b>TOTAL GENERAL</b>				<b>144,144,665</b>

Fuente : Sistema de Información de la Gestión Financiera (SIGEF)



## 5119 - INSTITUTO PARA EL DESARROLLO DEL SUROESTE

Clasificación Objetal por Fuente de Financiamiento

Proyecto de Ley de Presupuesto 2025

Valores RD\$



		FUENTES INTERNAS
OBJETO - CUENTA		FONDO GENERAL
<b>2.1</b>	<b>REMUNERACIONES Y CONTRIBUCIONES</b>	<b>92,544,665</b>
2.1.1	REMUNERACIONES	81,188,400
2.1.5	CONTRIBUCIONES A LA SEGURIDAD SOCIAL	11,356,265
<b>2.2</b>	<b>CONTRATACIÓN DE SERVICIOS</b>	<b>11,742,471</b>
2.2.1	SERVICIOS BÁSICOS	1,665,000
2.2.2	PUBLICIDAD, IMPRESIÓN Y ENCUADERNACIÓN	175,000
2.2.3	VIÁTICOS	700,000
2.2.4	TRANSPORTE Y ALMACENAJE	55,000
2.2.5	ALQUILERES Y RENTAS	2,715,000
2.2.6	SEGUROS	950,000
2.2.7	SERVICIOS DE CONSERVACIÓN, REPARACIONES MENORES E INSTALACIONES TEMPORALES	2,927,471
2.2.8	OTROS SERVICIOS NO INCLUIDOS EN CONCEPTOS ANTERIORES	2,355,000
2.2.9	OTRAS CONTRATACIONES DE SERVICIOS	200,000
<b>2.3</b>	<b>MATERIALES Y SUMINISTROS</b>	<b>6,857,530</b>
2.3.1	ALIMENTOS Y PRODUCTOS AGROFORESTALES	175,000
2.3.3	PAPEL, CARTÓN E IMPRESOS	100,000
2.3.4	PRODUCTOS FARMACÉUTICOS	90,000
2.3.5	CUERO, CAUCHO Y PLÁSTICO	600,000
2.3.6	PRODUCTOS DE MINERALES, METÁLICOS Y NO METÁLICOS	100,000
2.3.7	COMBUSTIBLES, LUBRICANTES, PRODUCTOS QUÍMICOS Y CONEXOS	4,400,000
2.3.9	PRODUCTOS Y ÚTILES VARIOS	1,392,530
<b>2.4</b>	<b>TRANSFERENCIAS CORRIENTES</b>	<b>16,449,999</b>
2.4.1	TRANSFERENCIAS CORRIENTES AL SECTOR PRIVADO	16,449,999
<b>2.6</b>	<b>BIENES MUEBLES, INMUEBLES E INTANGIBLES</b>	<b>750,000</b>
2.6.1	MOBILIARIO Y EQUIPO	450,000
2.6.8	BIENES INTANGIBLES	300,000
<b>2.7</b>	<b>OBRAS</b>	<b>15,800,000</b>
2.7.1	OBRAS EN EDIFICACIONES	15,800,000
<b>TOTAL</b>		<b>144,144,665</b>

Fuente : Sistema de Información de la Gestión Financiera (SIGEF)



**5120**

**CAPÍTULO**  
**JARDÍN BOTÁNICO**





## **JARDÍN BOTÁNICO**

### **Misión**

Promover la conservación, estudio y difusión de la flora Dominicana, mediante el fomento de la investigación, la educación ambiental y la recreación; para el conocimiento, disfrute y esparcimiento del individuo y la sociedad.

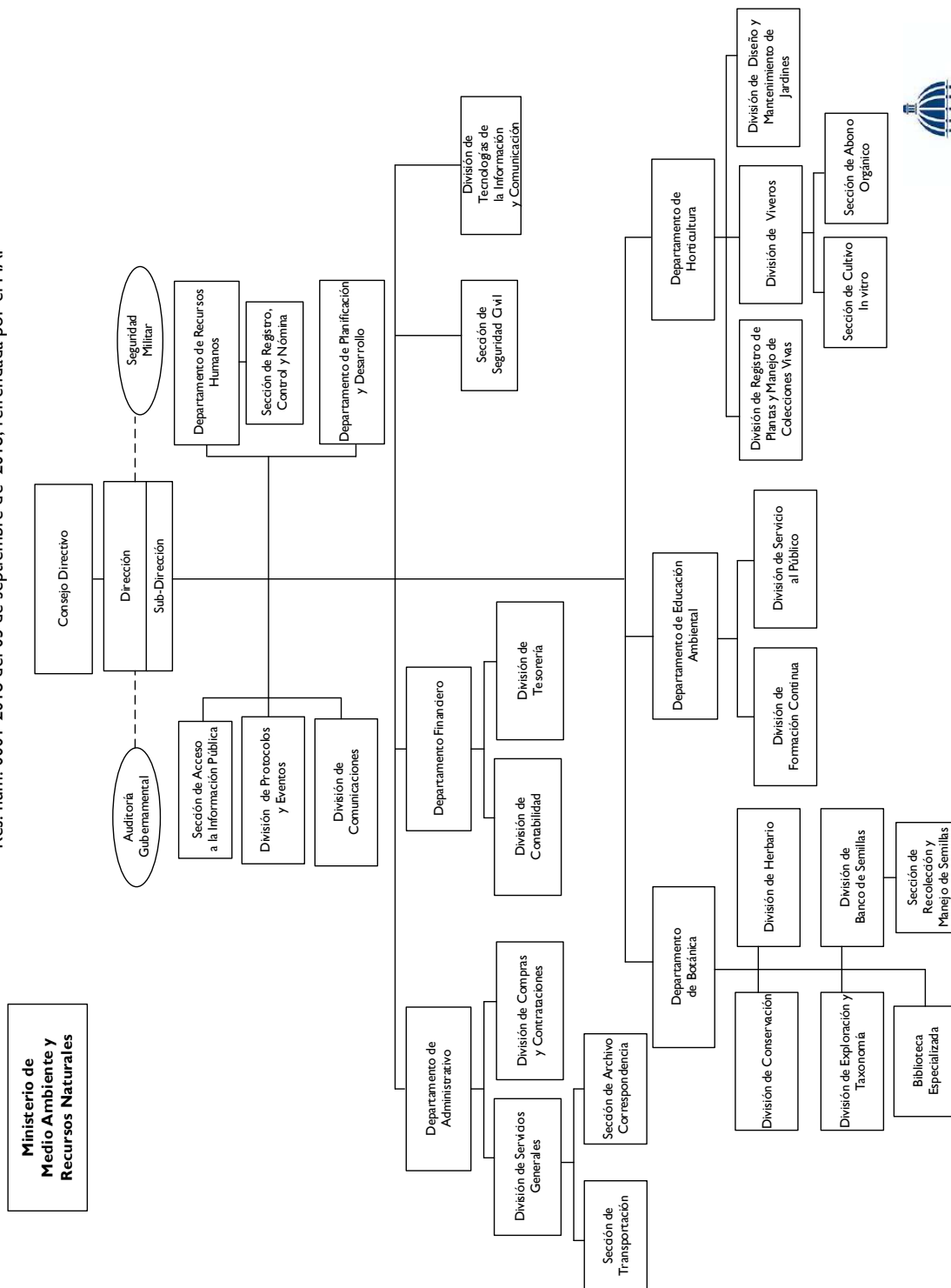
### **Visión**

Ser una institución reconocida internacional y nacionalmente por su contribución a la investigación y conservación de la flora de La Española y el Caribe insular, consolidando al Jardín Botánico Nacional como centro científico, educativo, cultural y recreativo, tratando de conjugar la armonía Hombre-Naturaleza.

# JARDÍN BOTÁNICO NACIONAL "DR. RAFAEL M. MOSCOSO"

Organigrama Estructural

Res. núm. 0001-2018 del 03 de septiembre de 2018, refrendada por el MAP



**5120 - JARDÍN BOTÁNICO**  
 Cuenta Ahorro Inversión y Financiamiento  
 Proyecto de Ley de Presupuesto 2025  
 Valores RD\$

DETALLE	MONTO
<b>I. Ingresos Corrientes</b>	<b>201,300,000</b>
Ventas de bienes y servicios	43,000,000
Transferencias y donaciones corrientes recibidas	158,300,000
<b>II. Gastos Corrientes</b>	<b>205,693,537</b>
Gastos de consumo	205,693,537
<b>III. (I-II) Resultado Económico</b>	<b>(4,393,537)</b>
<b>IV. Ingresos de Capital</b>	<b>8,000,000</b>
<b>V. Gastos de Capital</b>	<b>3,606,463</b>
Proyectos de Inversión	3,606,463
<b>VI. (IV-V) Resultado de Capital</b>	<b>4,393,537</b>
<b>VII. Total de Ingresos + Donaciones</b>	<b>209,300,000</b>
<b>VIII. Total de Gastos</b>	<b>209,300,000</b>
<b>IX. (VII-(VIII-Intereses)) Resultado Primario</b>	<b>-</b>
<b>X. (VII-VIII) Resultado Financiero</b>	<b>-</b>
<b>XI. Fuente Financieras</b>	<b>-</b>
<b>XII. Aplicaciones Financieras</b>	<b>-</b>
<b>XIII. (XI-XII) Financiamiento Neto</b>	<b>-</b>

Fuente : Sistema de Información de la Gestión Financiera (SIGEF)

# 5120 - JARDÍN BOTÁNICO

Distribución Institución Según Estructura Programática, Fuentes de Financiamiento y Organismo Financiador  
Proyecto de Ley de Presupuesto 2025  
Valores RD\$

1 de 1

CAPÍTULO - SUBCAPÍTULO - ESTRUCTURA PROGRAMÁTICA	FUENTE DE FINANCIAMIENTO	FUENTE ESPECÍFICA	ORGANISMO FINANCIADOR	TOTAL
<b>5120- JARDÍN BOTÁNICO</b>				<b>209,300,000</b>
<b>01- JARDIN BOTANICO NACIONAL</b>				<b>209,300,000</b>
<b>11- Preservación y exhibición de la flora del país</b>				<b>209,300,000</b>
<b>01- Acciones comunes</b>				<b>175,745,116</b>
<b>00- N/A</b>				<b>175,745,116</b>
0001- Dirección General y Administración Financiera	10 - Fondo General	0100 - Fondo General	100 - Tesoro Nacional	132,745,116
0001- Dirección General y Administración Financiera	30 - Fondos Propios	9995 - Ventas de Servicios	102 - Fondos Propios	43,000,000
<b>04- Biodiversidad con producción de plantas de especies endémicas y nativas amenazadas</b>				<b>24,154,000</b>
<b>00- N/A</b>				<b>24,154,000</b>
0002- Producción de Plantas.	10 - Fondo General	0100 - Fondo General	100 - Tesoro Nacional	24,154,000
<b>05- Ciudadanos sensibilizados sobre la conservación de la biodiversidad de la flora dominicana</b>				<b>9,400,884</b>
<b>00- N/A</b>				<b>9,400,884</b>
0003- Infomación y Exhibición de la Flora Dominicana.	10 - Fondo General	0100 - Fondo General	100 - Tesoro Nacional	9,400,884
<b>TOTAL GENERAL</b>				<b>209,300,000</b>

Fuente : Sistema de Información de la Gestión Financiera (SIGEF)



## 5120 - JARDÍN BOTÁNICO

Clasificación Objetal por Fuente de Financiamiento  
Proyecto de Ley de Presupuesto 2025  
Valores RD\$


		FUENTES INTERNAS		
OBJETO - CUENTA		FONDO GENERAL	FONDOS PROPIOS	TOTAL
<b>2.1</b>	<b>REMUNERACIONES Y CONTRIBUCIONES</b>	<b>153,874,174</b>	<b>3,000,000</b>	<b>156,874,174</b>
2.1.1	REMUNERACIONES	115,557,529		115,557,529
2.1.2	SOBRESUELDOS	19,204,000	3,000,000	22,204,000
2.1.4	GRATIFICACIONES Y BONIFICACIONES	6,150,000		6,150,000
2.1.5	CONTRIBUCIONES A LA SEGURIDAD SOCIAL	12,962,645		12,962,645
<b>2.2</b>	<b>CONTRATACIÓN DE SERVICIOS</b>	<b>12,425,826</b>	<b>12,903,253</b>	<b>25,329,079</b>
2.2.1	SERVICIOS BÁSICOS	10,675,826		10,675,826
2.2.2	PUBLICIDAD, IMPRESIÓN Y ENCUADERNACIÓN		300,000	300,000
2.2.3	VIÁTICOS		1,567,856	1,567,856
2.2.4	TRANSPORTE Y ALMACENAJE		24,450	24,450
2.2.5	ALQUILERES Y RENTAS		1,470,960	1,470,960
2.2.6	SEGUROS	1,450,000		1,450,000
2.2.7	SERVICIOS DE CONSERVACIÓN, REPARACIONES MENORES E INSTALACIONES TEMPORALES		100,000	100,000
2.2.8	OTROS SERVICIOS NO INCLUIDOS EN CONCEPTOS ANTERIORES	300,000	6,071,990	6,371,990
2.2.9	OTRAS CONTRATACIONES DE SERVICIOS		3,367,997	3,367,997
<b>2.3</b>	<b>MATERIALES Y SUMINISTROS</b>		<b>23,490,284</b>	<b>23,490,284</b>
2.3.1	ALIMENTOS Y PRODUCTOS AGROFORESTALES		1,755,166	1,755,166
2.3.2	TEXTILES Y VESTUARIOS		2,331,790	2,331,790
2.3.3	PAPEL, CARTÓN E IMPRESOS		2,844,282	2,844,282
2.3.4	PRODUCTOS FARMACÉUTICOS		27,044	27,044
2.3.5	CUERO, CAUCHO Y PLÁSTICO		476,640	476,640
2.3.6	PRODUCTOS DE MINERALES, METÁLICOS Y NO METÁLICOS		640,427	640,427
2.3.7	COMBUSTIBLES, LUBRICANTES, PRODUCTOS QUÍMICOS Y CONEXOS		7,270,700	7,270,700
2.3.9	PRODUCTOS Y ÚTILES VARIOS		8,144,235	8,144,235
<b>2.6</b>	<b>BIENES MUEBLES, INMUEBLES E INTANGIBLES</b>		<b>3,606,463</b>	<b>3,606,463</b>
2.6.1	MOBILIARIO Y EQUIPO		938,050	938,050
2.6.2	MOBILIARIO Y EQUIPO DE AUDIO, AUDIOVISUAL, RECREATIVO Y EDUCACIONAL		174,000	174,000
2.6.3	EQUIPO E INSTRUMENTAL, CIENTÍFICO Y LABORATORIO		10,000	10,000
2.6.5	MAQUINARIA, OTROS EQUIPOS Y HERRAMIENTAS		1,840,663	1,840,663
2.6.6	EQUIPOS DE DEFENSA Y SEGURIDAD		2,000	2,000
2.6.7	ACTIVOS BIOLÓGICOS		521,750	521,750
2.6.8	BIENES INTANGIBLES		100,000	100,000
2.6.9	EDIFICIOS, ESTRUCTURAS, TIERRAS, TERRENOS Y OBJETOS DE VALOR		20,000	20,000
<b>TOTAL</b>		<b>166,300,000</b>	<b>43,000,000</b>	<b>209,300,000</b>

Fuente : Sistema de Información de la Gestión Financiera (SIGEF)



**5121**

**CAPÍTULO**  
**LIGA MUNICIPAL DOMINICANA**





## **LIGA MUNICIPAL DOMINICANA**

### **Misión**

Transformar la gestión municipal, asesorando y acompañando a los gobiernos locales, con eficiencia y eficacia, para que el ejercicio del poder en los territorios se realice con equidad, cohesión, transparencia, inclusión social y coordinación, para mejorar las condiciones de vida de la gente.

### **Visión**

Ser reconocida como ente moderno y transparente, que trabaja con calidad por la transformación de los gobiernos locales en un verdadero poder al servicio de la gente.

**Organigrama Estructural**  
Resolución núm., 06-2018, de fecha 23 de agosto 2018, refrendada por el MAP



## 5121 - LIGA MUNICIPAL DOMINICANA

Cuenta Ahorro Inversión y Financiamiento  
Proyecto de Ley de Presupuesto 2025  
Valores RD\$

DETALLE	MONTO
<b>I. Ingresos Corrientes</b>	<b>1,249,947,745</b>
Transferencias y donaciones corrientes recibidas	1,249,947,745
<b>II. Gastos Corrientes</b>	<b>1,144,547,745</b>
Gastos de consumo	747,047,745
Transferencias corrientes otorgadas	397,500,000
<b>III. (I-II) Resultado Económico</b>	<b>105,400,000</b>
<b>IV. Ingresos de Capital</b>	<b>-</b>
<b>V. Gastos de Capital</b>	<b>100,400,000</b>
Proyectos de Inversión	100,400,000
<b>VI. (IV-V) Resultado de Capital</b>	<b>(100,400,000)</b>
<b>VII. Total de Ingresos + Donaciones</b>	<b>1,249,947,745</b>
<b>VIII. Total de Gastos</b>	<b>1,244,947,745</b>
<b>IX. (VII-(VIII-Intereses)) Resultado Primario</b>	<b>5,000,000</b>
<b>X. (VII-VIII) Resultado Financiero</b>	<b>5,000,000</b>
<b>XI. Fuente Financieras</b>	<b>-</b>
<b>XII. Aplicaciones Financieras</b>	<b>5,000,000</b>
Disminución de Cuentas por Pagar	5,000,000
<b>XIII. (XI-XII) Financiamiento Neto</b>	<b>(5,000,000)</b>

Fuente : Sistema de Información de la Gestión Financiera (SIGEF)

# 5121 - LIGA MUNICIPAL DOMINICANA

Distribución Institución Según Estructura Programática, Fuentes de Financiamiento y Organismo Financiador  
Proyecto de Ley de Presupuesto 2025  
Valores RD\$

1 de 1

CAPÍTULO - SUBCAPÍTULO - ESTRUCTURA PROGRAMÁTICA	FUENTE DE FINANCIAMIENTO	FUENTE ESPECÍFICA	ORGANISMO FINANCIADOR	TOTAL
<b>5121- LIGA MUNICIPAL DOMINICANA</b>				<b>1,244,947,745</b>
<b>01- LIGA MUNICIPAL DOMINICANA</b>				<b>1,244,947,745</b>
<b>11- Planificación, fomento y asesoría municipal</b>				<b>773,447,745</b>
<b>01- Acciones Comunes P11</b>				<b>625,197,745</b>
<b>00- N/A</b>				<b>625,197,745</b>
0001- Dirección Superior y Coordinación Estratégica	20 - Fondos con Destino Específico	1955 - 10% del Fondo General, Liga Municipal Dom.	100 - Tesoro Nacional	282,215,000
0002- Gestión Administrativa, Financiera y del Control Interno	20 - Fondos con Destino Específico	1955 - 10% del Fondo General, Liga Municipal Dom.	100 - Tesoro Nacional	227,532,745
0003- Gestión de Planificación y Desarrollo Institucional	20 - Fondos con Destino Específico	1955 - 10% del Fondo General, Liga Municipal Dom.	100 - Tesoro Nacional	115,450,000
<b>02- Autoridades municipales reciben acompañamiento y asesoría técnica en generación de políticas públicas según mejores prácticas internacionales</b>				<b>146,650,000</b>
<b>00- N/A</b>				<b>146,650,000</b>
0001- Asesoría en Planificación y Transparencia Municipal	20 - Fondos con Destino Específico	1955 - 10% del Fondo General, Liga Municipal Dom.	100 - Tesoro Nacional	134,350,000
0002- Promoción y Estandarización de la Calidad y Eficiencia en los Servicios Municipales	20 - Fondos con Destino Específico	1955 - 10% del Fondo General, Liga Municipal Dom.	100 - Tesoro Nacional	10,600,000
0003- Asistencia en el Planteamiento y Ordenamiento Social y Territorial	20 - Fondos con Destino Específico	1955 - 10% del Fondo General, Liga Municipal Dom.	100 - Tesoro Nacional	1,700,000
<b>03- Servidores públicos municipales reciben formación y capacitación en la prestación de servicios municipales estandarizados y de calidad</b>				<b>1,600,000</b>
<b>00- N/A</b>				<b>1,600,000</b>
0001- Acciones Formativas en Niveles de Gobernanza, Gestión y Operativos	20 - Fondos con Destino Específico	1955 - 10% del Fondo General, Liga Municipal Dom.	100 - Tesoro Nacional	1,600,000
<b>98- Administración de contribuciones especiales</b>				<b>354,000,000</b>
<b>00- Acciones que no generan producción P98</b>				<b>354,000,000</b>
<b>00- N/A</b>				<b>354,000,000</b>
0000- N/A	20 - Fondos con Destino Específico	1955 - 10% del Fondo General, Liga Municipal Dom.	100 - Tesoro Nacional	354,000,000
<b>99- Administración de activos, pasivos y transferencias</b>				<b>117,500,000</b>
<b>00- Acciones que no generan producción P99</b>				<b>117,500,000</b>
<b>00- N/A</b>				<b>117,500,000</b>
0000- N/A	20 - Fondos con Destino Específico	1955 - 10% del Fondo General, Liga Municipal Dom.	100 - Tesoro Nacional	117,500,000
<b>TOTAL GENERAL</b>				<b>1,244,947,745</b>

Fuente : Sistema de Información de la Gestión Financiera (SIGEF)



## 5121 - LIGA MUNICIPAL DOMINICANA

Clasificación Objetal por Fuente de Financiamiento  
Proyecto de Ley de Presupuesto 2025  
Valores RD\$



		FUENTES INTERNAS	
OBJETO - CUENTA		FONDOS CON DESTINO ESPECÍFICO	TOTAL
<b>2.1</b>	<b>REMUNERACIONES Y CONTRIBUCIONES</b>	<b>615,550,000</b>	<b>615,550,000</b>
2.1.1	REMUNERACIONES	470,150,000	470,150,000
2.1.2	SOBRESUELDOS	47,050,000	47,050,000
2.1.3	DIETAS Y GASTOS DE REPRESENTACIÓN	23,300,000	23,300,000
2.1.4	GRATIFICACIONES Y BONIFICACIONES	6,700,000	6,700,000
2.1.5	CONTRIBUCIONES A LA SEGURIDAD SOCIAL	68,350,000	68,350,000
<b>2.2</b>	<b>CONTRATACIÓN DE SERVICIOS</b>	<b>105,990,000</b>	<b>105,990,000</b>
2.2.1	SERVICIOS BÁSICOS	11,490,000	11,490,000
2.2.2	PUBLICIDAD, IMPRESIÓN Y ENCUADERNACIÓN	18,700,000	18,700,000
2.2.3	VIÁTICOS	8,000,000	8,000,000
2.2.4	TRANSPORTE Y ALMACENAJE	3,850,000	3,850,000
2.2.5	ALQUILERES Y RENTAS	26,400,000	26,400,000
2.2.6	SEGUROS	5,800,000	5,800,000
2.2.7	SERVICIOS DE CONSERVACIÓN, REPARACIONES MENORES E INSTALACIONES TEMPORALES	5,750,000	5,750,000
2.2.8	OTROS SERVICIOS NO INCLUIDOS EN CONCEPTOS ANTERIORES	25,750,000	25,750,000
2.2.9	OTRAS CONTRATACIONES DE SERVICIOS	250,000	250,000
<b>2.3</b>	<b>MATERIALES Y SUMINISTROS</b>	<b>25,507,745</b>	<b>25,507,745</b>
2.3.1	ALIMENTOS Y PRODUCTOS AGROFORESTALES	1,302,388	1,302,388
2.3.2	TEXTILES Y VESTUARIOS	2,000,000	2,000,000
2.3.3	PAPEL, CARTÓN E IMPRESOS	280,357	280,357
2.3.5	CUERO, CAUCHO Y PLÁSTICO	5,500,000	5,500,000
2.3.6	PRODUCTOS DE MINERALES, METÁLICOS Y NO METÁLICOS	200,000	200,000
2.3.7	COMBUSTIBLES, LUBRICANTES, PRODUCTOS QUÍMICOS Y CONEXOS	12,600,000	12,600,000
2.3.9	PRODUCTOS Y ÚTILES VARIOS	3,625,000	3,625,000
<b>2.4</b>	<b>TRANSFERENCIAS CORRIENTES</b>	<b>397,500,000</b>	<b>397,500,000</b>
2.4.1	TRANSFERENCIAS CORRIENTES AL SECTOR PRIVADO	357,500,000	357,500,000
2.4.3	TRANSFERENCIAS CORRIENTES A GOBIERNOS GENERALES LOCALES	40,000,000	40,000,000
<b>2.5</b>	<b>TRANSFERENCIAS DE CAPITAL</b>	<b>74,000,000</b>	<b>74,000,000</b>
2.5.3	TRANSFERENCIAS DE CAPITAL A GOBIERNOS GENERALES LOCALES	74,000,000	74,000,000
<b>2.6</b>	<b>BIENES MUEBLES, INMUEBLES E INTANGIBLES</b>	<b>16,400,000</b>	<b>16,400,000</b>
2.6.1	MOBILIARIO Y EQUIPO	8,100,000	8,100,000
2.6.4	VEHÍCULOS Y EQUIPO DE TRANSPORTE, TRACCIÓN Y ELEVACIÓN	300,000	300,000
2.6.5	MAQUINARIA, OTROS EQUIPOS Y HERRAMIENTAS	4,500,000	4,500,000
2.6.6	EQUIPOS DE DEFENSA Y SEGURIDAD	1,000,000	1,000,000
2.6.8	BIENES INTANGIBLES	2,500,000	2,500,000
<b>2.7</b>	<b>OBRAS</b>	<b>10,000,000</b>	<b>10,000,000</b>
2.7.1	OBRAS EN EDIFICACIONES	10,000,000	10,000,000
<b>4.2</b>	<b>Disminución de pasivos</b>	<b>5,000,000</b>	<b>5,000,000</b>
4.2.2	Disminución de pasivos no corrientes	5,000,000	5,000,000
<b>TOTAL</b>		<b>1,249,947,745</b>	<b>1,249,947,745</b>

Fuente : Sistema de Información de la Gestión Financiera (SIGEF)



**5127**

**CAPÍTULO**  
**SUPERINTENDENCIA DE**  
**SEGUROS**





## **SUPERINTENDENCIA DE SEGUROS**

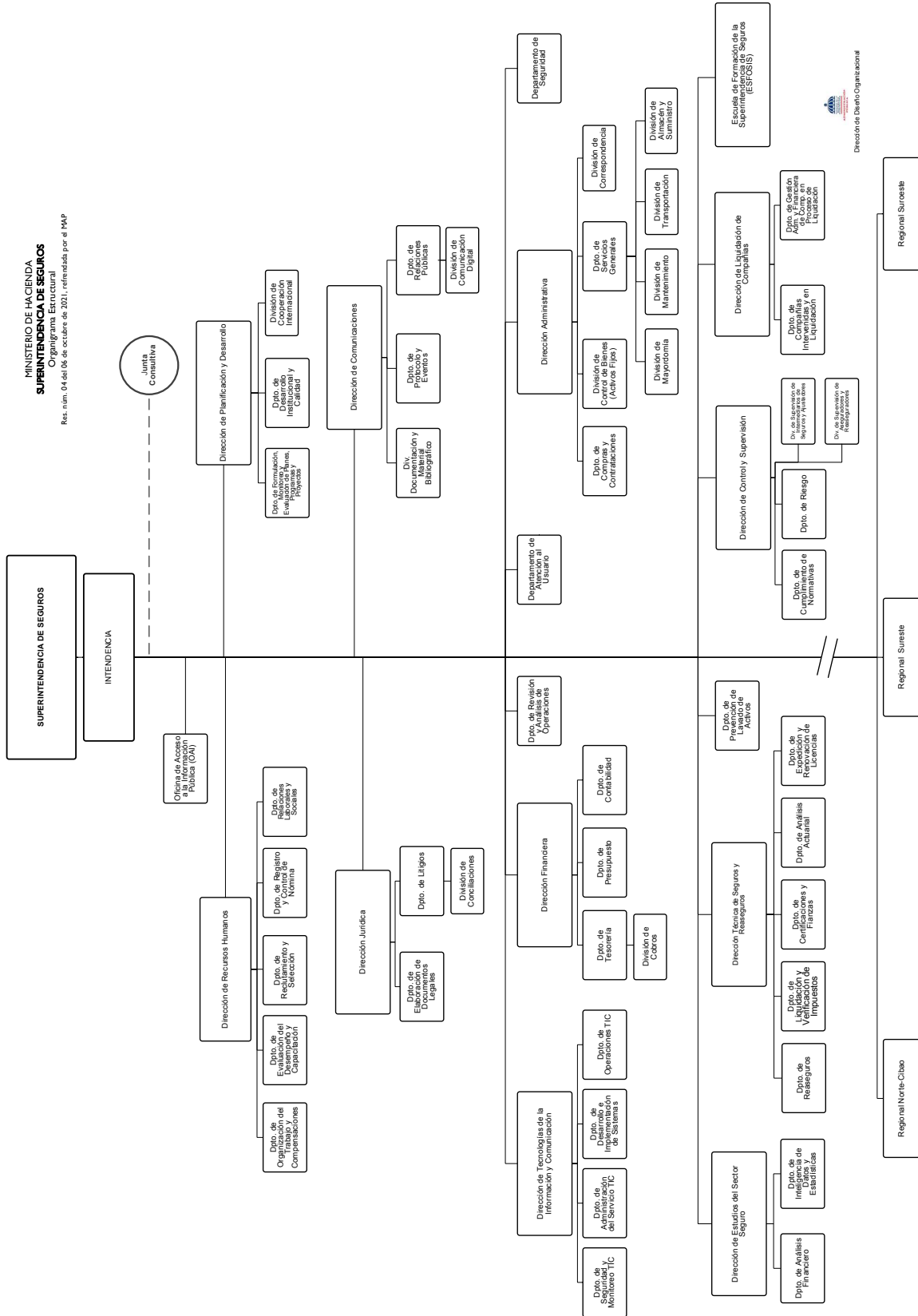
### **Misión**

Regular el mercado asegurador mediante la supervisión y fiscalización de las operaciones de seguros, reaseguros, intermediarios y ajustadores para garantizar su estabilidad y el desarrollo.

Atribuciones conferidas a la Superintendencia de Seguros en la Ley No. 146-02 sobre Seguros y Fianzas de la República Dominicana.

### **Visión**

Ser la institución referente en transparencia, credibilidad, humanización y eficiencia en el plano local e internacional en materia de regulación de mercado de seguros.



## 5127 - SUPERINTENDENCIA DE SEGUROS

Cuenta Ahorro Inversión y Financiamiento  
Proyecto de Ley de Presupuesto 2025  
Valores RD\$

DETALLE	MONTO
<b>I. Ingresos Corrientes</b>	<b>692,073,784</b>
Ventas de bienes y servicios	30,000,000
Transferencias y donaciones corrientes recibidas	662,073,784
<b>II. Gastos Corrientes</b>	<b>680,420,734</b>
Gastos de consumo	676,922,734
Transferencias corrientes otorgadas	3,498,000
<b>III. (I-II) Resultado Económico</b>	<b>11,653,050</b>
<b>IV. Ingresos de Capital</b>	<b>-</b>
<b>V. Gastos de Capital</b>	<b>11,653,050</b>
Proyectos de Inversión	11,653,050
<b>VI. (IV-V) Resultado de Capital</b>	<b>(11,653,050)</b>
<b>VII. Total de Ingresos + Donaciones</b>	<b>692,073,784</b>
<b>VIII. Total de Gastos</b>	<b>692,073,784</b>
<b>IX. (VII-(VIII-Intereses)) Resultado Primario</b>	<b>-</b>
<b>X. (VII-VIII) Resultado Financiero</b>	<b>-</b>
<b>XI. Fuente Financieras</b>	<b>-</b>
<b>XII. Aplicaciones Financieras</b>	<b>-</b>
<b>XIII. (XI-XII) Financiamiento Neto</b>	<b>-</b>

Fuente : Sistema de Información de la Gestión Financiera (SIGEF)

# 5127 - SUPERINTENDENCIA DE SEGUROS

Distribución Institución Según Estructura Programática, Fuentes de Financiamiento y Organismo Financiador  
Proyecto de Ley de Presupuesto 2025  
Valores RD\$

1 de 1

CAPÍTULO - SUBCAPÍTULO - ESTRUCTURA PROGRAMÁTICA	FUENTE DE FINANCIAMIENTO	FUENTE ESPECÍFICA	ORGANISMO FINANCIADOR	TOTAL
<b>5127- SUPERINTENDENCIA DE SEGUROS</b>				<b>692,073,784</b>
<b>01- SUPERINTENDENCIA DE SEGUROS</b>				<b>692,073,784</b>
<b>11- Control y fiscalización compañía de seguros</b>				<b>692,073,784</b>
<b>03- Operaciones de seguros, reaseguros, intermediarios y ajustadores supervisadas y fízcalizadas</b>				<b>692,073,784</b>
<b>00- N/A</b>				<b>692,073,784</b>
0001- Dirección y Coordinación	10 - Fondo General	0100 - Fondo General	100 - Tesoro Nacional	368,535,778
0002- Emisión y Seguimiento de la Normativa de Seguros	10 - Fondo General	0100 - Fondo General	100 - Tesoro Nacional	293,538,006
0002- Emisión y Seguimiento de la Normativa de Seguros	30 - Fondos Propios	9998 - Otros Fondos	102 - Fondos Propios	30,000,000
<b>TOTAL GENERAL</b>				<b>692,073,784</b>

Fuente : Sistema de Información de la Gestión Financiera (SIGEF)



## 5127 - SUPERINTENDENCIA DE SEGUROS

Clasificación Objetal por Fuente de Financiamiento  
Proyecto de Ley de Presupuesto 2025  
Valores RD\$


		FUENTES INTERNAS		
OBJETO - CUENTA		FONDO GENERAL	FONDOS PROPIOS	TOTAL
<b>2.1</b>	<b>REMUNERACIONES Y CONTRIBUCIONES</b>	<b>484,500,018</b>	<b>265,000</b>	<b>484,765,018</b>
2.1.1	REMUNERACIONES	348,813,706		348,813,706
2.1.2	SOBRESUELDOS	72,946,312	265,000	73,211,312
2.1.3	DIETAS Y GASTOS DE REPRESENTACIÓN	2,160,000		2,160,000
2.1.4	GRATIFICACIONES Y BONIFICACIONES	11,500,000		11,500,000
2.1.5	CONTRIBUCIONES A LA SEGURIDAD SOCIAL	49,080,000		49,080,000
<b>2.2</b>	<b>CONTRATACIÓN DE SERVICIOS</b>	<b>119,517,872</b>	<b>11,495,400</b>	<b>131,013,272</b>
2.2.1	SERVICIOS BÁSICOS	18,400,872	807,000	19,207,872
2.2.2	PUBLICIDAD, IMPRESIÓN Y ENCUADERNACIÓN	8,000,000	845,000	8,845,000
2.2.3	VIÁTICOS	2,000,000	357,000	2,357,000
2.2.4	TRANSPORTE Y ALMACENAJE	1,850,000	460,000	2,310,000
2.2.5	ALQUILERES Y RENTAS	1,110,000	490,000	1,600,000
2.2.6	SEGUROS	67,157,000	800,000	67,957,000
2.2.7	SERVICIOS DE CONSERVACIÓN, REPARACIONES MENORES E INSTALACIONES TEMPORALES	10,000,000	2,869,000	12,869,000
2.2.8	OTROS SERVICIOS NO INCLUIDOS EN CONCEPTOS ANTERIORES	6,000,000	4,167,400	10,167,400
2.2.9	OTRAS CONTRATACIONES DE SERVICIOS	5,000,000	700,000	5,700,000
<b>2.3</b>	<b>MATERIALES Y SUMINISTROS</b>	<b>48,705,894</b>	<b>12,438,550</b>	<b>61,144,444</b>
2.3.1	ALIMENTOS Y PRODUCTOS AGROFORESTALES	1,000,000	1,125,000	2,125,000
2.3.2	TEXTILES Y VESTUARIOS	3,000,000	1,220,000	4,220,000
2.3.3	PAPEL, CARTÓN E IMPRESOS	1,000,000	1,260,000	2,260,000
2.3.4	PRODUCTOS FARMACÉUTICOS	250,000	300,000	550,000
2.3.5	CUERO, CAUCHO Y PLÁSTICO	2,000,000	684,700	2,684,700
2.3.6	PRODUCTOS DE MINERALES, METÁLICOS Y NO METÁLICOS	600,000	1,619,350	2,219,350
2.3.7	COMBUSTIBLES, LUBRICANTES, PRODUCTOS QUÍMICOS Y CONEXOS	21,600,000	2,694,000	24,294,000
2.3.9	PRODUCTOS Y ÚTILES VARIOS	19,255,894	3,535,500	22,791,394
<b>2.4</b>	<b>TRANSFERENCIAS CORRIENTES</b>	<b>2,500,000</b>	<b>998,000</b>	<b>3,498,000</b>
2.4.1	TRANSFERENCIAS CORRIENTES AL SECTOR PRIVADO	400,000	650,000	1,050,000
2.4.2	TRANSFERENCIAS CORRIENTES AL GOBIERNO GENERAL NACIONAL		148,000	148,000
2.4.7	TRANSFERENCIAS CORRIENTES AL SECTOR EXTERNO	2,100,000	200,000	2,300,000
<b>2.6</b>	<b>BIENES MUEBLES, INMUEBLES E INTANGIBLES</b>	<b>6,850,000</b>	<b>4,803,050</b>	<b>11,653,050</b>
2.6.1	MOBILIARIO Y EQUIPO	5,000,000	1,500,000	6,500,000
2.6.2	MOBILIARIO Y EQUIPO DE AUDIO, AUDIOVISUAL, RECREATIVO Y EDUCACIONAL	500,000	170,000	670,000
2.6.3	EQUIPO E INSTRUMENTAL, CIENTÍFICO Y LABORATORIO	200,000	110,000	310,000
2.6.4	VEHÍCULOS Y EQUIPO DE TRANSPORTE, TRACCIÓN Y ELEVACIÓN	1,000,000	900,000	1,900,000
2.6.5	MAQUINARIA, OTROS EQUIPOS Y HERRAMIENTAS	150,000	1,366,050	1,516,050
2.6.6	EQUIPOS DE DEFENSA Y SEGURIDAD		300,000	300,000
2.6.8	BIENES INTANGIBLES		157,000	157,000
2.6.9	EDIFICIOS, ESTRUCTURAS, TIERRAS, TERRENOS Y OBJETOS DE VALOR		300,000	300,000
<b>TOTAL</b>		<b>662,073,784</b>	<b>30,000,000</b>	<b>692,073,784</b>

Fuente : Sistema de Información de la Gestión Financiera (SIGEF)



**5128**

**CAPÍTULO**  
**UNIVERSIDAD AUTÓNOMA**  
**DE SANTO DOMINGO**





# **UNIVERSIDAD AUTÓNOMA DE SANTO DOMINGO**

## **Misión**

Formar críticamente profesionales, investigadores y técnicos en las ciencias, las humanidades y las artes necesarias y eficientes para coadyuvar a las transformaciones que demanda el desarrollo nacional sostenible, así como difundir los ideales de la cultura de paz, progreso, justicia social, equidad de género y respeto a los derechos humanos, a fin de contribuir a la formación de una conciencia colectiva basada en valores.

## **Visión**

Ser una institución de excelencia y liderazgo académico, gestionada con eficiencia y acreditada nacional e internacionalmente; con un personal docente, investigador, extensionistas y egresados de alta calificación; creadora de conocimientos científicos y nuevas tecnologías, y reconocida por su contribución al desarrollo humano con equidad y hacia una sociedad democrática y solidaria.

SECRETARÍA DE ESTADO DE  
EDUCACIÓN SUPERIOR, CIENCIA Y  
TECNOLOGÍA



## 5128 - UNIVERSIDAD AUTÓNOMA DE SANTO DOMINGO

Cuenta Ahorro Inversión y Financiamiento  
Proyecto de Ley de Presupuesto 2025  
Valores RD\$

DETALLE	MONTO
<b>I. Ingresos Corrientes</b>	<b>16,186,047,314</b>
Ventas de bienes y servicios	725,297,061
Transferencias y donaciones corrientes recibidas	15,446,295,282
Otros ingresos corrientes	14,454,971
<b>II. Gastos Corrientes</b>	<b>15,958,241,676</b>
Gastos de consumo	13,529,565,467
Prestaciones de la seguridad social	2,352,071,428
Intereses de la deuda	13,094
Transferencias corrientes otorgadas	76,591,687
<b>III. (I-II) Resultado Económico</b>	<b>227,805,638</b>
<b>IV. Ingresos de Capital</b>	<b>-</b>
<b>V. Gastos de Capital</b>	<b>204,620,441</b>
Proyectos de Inversión	204,620,441
<b>VI. (IV-V) Resultado de Capital</b>	<b>(204,620,441)</b>
<b>VII. Total de Ingresos + Donaciones</b>	<b>16,186,047,314</b>
<b>VIII. Total de Gastos</b>	<b>16,162,862,117</b>
<b>IX. (VII-(VIII-Intereses)) Resultado Primario</b>	<b>23,172,103</b>
<b>X. (VII-VIII) Resultado Financiero</b>	<b>23,185,197</b>
<b>XI. Fuente Financieras</b>	<b>-</b>
<b>XII. Aplicaciones Financieras</b>	<b>23,185,197</b>
Disminución de Cuentas por Pagar	23,185,197
<b>XIII. (XI-XII) Financiamiento Neto</b>	<b>(23,185,197)</b>

Fuente : Sistema de Información de la Gestión Financiera (SIGEF)

# 5128 - UNIVERSIDAD AUTÓNOMA DE SANTO DOMINGO

Distribución Institución Según Estructura Programática, Fuentes de Financiamiento y Organismo Financiador  
Proyecto de Ley de Presupuesto 2025  
Valores RD\$

1 de 3

CAPÍTULO - SUBCAPÍTULO - ESTRUCTURA PROGRAMÁTICA	FUENTE DE FINANCIAMIENTO	FUENTE ESPECÍFICA	ORGANISMO FINANCIADOR	TOTAL
<b>5128- UNIVERSIDAD AUTÓNOMA DE SANTO DOMINGO</b>				<b>16,162,862,117</b>
<b>01- UNIVERSIDAD AUTONOMA DE SANTO DOMINGO</b>				<b>16,162,862,117</b>
<b>01- Actividades centrales</b>				<b>5,295,243,728</b>
<b>01- Acciones que no generan producción</b>				<b>5,295,243,728</b>
<b>00- N/A</b>				<b>5,295,243,728</b>
0001- Administración Superior	10 - Fondo General	0100 - Fondo General	100 - Tesoro Nacional	3,264,225,557
0002- Servicios Técnicos y Administrativos	10 - Fondo General	0100 - Fondo General	100 - Tesoro Nacional	287,471,860
0003- Planificación y Desarrollo Universitario	10 - Fondo General	0100 - Fondo General	100 - Tesoro Nacional	124,443,001
0004- Relaciones Universitarias	10 - Fondo General	0100 - Fondo General	100 - Tesoro Nacional	92,752,947
0005- Administración Centros Universitarios Regionales	10 - Fondo General	0100 - Fondo General	100 - Tesoro Nacional	1,526,350,363
<b>11- Docencia</b>				<b>7,330,621,381</b>
<b>02- Estudiantes de grado reciben formación en humanidades</b>				<b>1,266,257,656</b>
<b>00- N/A</b>				<b>1,266,257,656</b>
0001- Administración de la Docencia	10 - Fondo General	0100 - Fondo General	100 - Tesoro Nacional	256,928,643
0002- Curso de Grado en Humanidades	10 - Fondo General	0100 - Fondo General	100 - Tesoro Nacional	1,009,329,013
<b>03- Estudiantes de grado reciben formación en ciencias</b>				<b>1,392,868,658</b>
<b>00- N/A</b>				<b>1,392,868,658</b>
0001- Administración de la Docencia	10 - Fondo General	0100 - Fondo General	100 - Tesoro Nacional	243,965,508
0002- Curso de Grado de Ciencias	10 - Fondo General	0100 - Fondo General	100 - Tesoro Nacional	1,148,903,150
<b>04- Estudiantes de grado reciben formación en ciencias económicas y sociales</b>				<b>1,035,844,780</b>
<b>00- N/A</b>				<b>1,035,844,780</b>
0001- Administracion de la Docencia	10 - Fondo General	0100 - Fondo General	100 - Tesoro Nacional	225,136,563
0002- Curso de Grado en Ciencias Económicas y Sociales	10 - Fondo General	0100 - Fondo General	100 - Tesoro Nacional	810,708,217
<b>05- Estudiantes de grado reciben formación en ciencias jurídicas y políticas</b>				<b>482,820,363</b>
<b>00- N/A</b>				<b>482,820,363</b>
0001- Administracion de la Docencia	10 - Fondo General	0100 - Fondo General	100 - Tesoro Nacional	155,377,189
0002- Curso de Grado en Ciencias Jurídicas y Políticas	10 - Fondo General	0100 - Fondo General	100 - Tesoro Nacional	327,443,174
<b>06- Estudiantes de grado reciben formación en ingeniería y arquitectura</b>				<b>423,790,077</b>
<b>00- N/A</b>				<b>423,790,077</b>
0001- Administración de la Docencia	10 - Fondo General	0100 - Fondo General	100 - Tesoro Nacional	113,229,925
0002- Curso de Grado en Ingeniería y Arquitectura	10 - Fondo General	0100 - Fondo General	100 - Tesoro Nacional	310,560,152
<b>07- Estudiantes de grado reciben formación en ciencias agronómicas y veterinarias</b>				<b>180,226,935</b>
<b>00- N/A</b>				<b>180,226,935</b>
0001- Administración de la Docencia	10 - Fondo General	0100 - Fondo General	100 - Tesoro Nacional	101,414,888
0002- Curso de Grado en Ciencias Agronómicas y Veterinarias	10 - Fondo General	0100 - Fondo General	100 - Tesoro Nacional	78,812,047



# 5128 - UNIVERSIDAD AUTÓNOMA DE SANTO DOMINGO

Distribución Institución Según Estructura Programática, Fuentes de Financiamiento y Organismo Financiador  
Proyecto de Ley de Presupuesto 2025  
Valores RD\$

2 de 3

CAPÍTULO - SUBCAPÍTULO - ESTRUCTURA PROGRAMÁTICA	FUENTE DE FINANCIAMIENTO	FUENTE ESPECÍFICA	ORGANISMO FINANCIADOR	TOTAL
<b>5128- UNIVERSIDAD AUTÓNOMA DE SANTO DOMINGO</b>				<b>16,162,862,117</b>
<b>01- UNIVERSIDAD AUTONOMA DE SANTO DOMINGO</b>				<b>16,162,862,117</b>
<b>11- Docencia</b>				<b>7,330,621,381</b>
<b>08- Estudiantes de grado reciben formación en ciencias de la salud</b>				<b>1,380,519,600</b>
<b>00- N/A</b>				<b>1,380,519,600</b>
0001- Administración de la Docencia	10 - Fondo General	0100 - Fondo General	100 - Tesoro Nacional	286,946,795
0002- Curso de Grado en Ciencia de la Salud	10 - Fondo General	0100 - Fondo General	100 - Tesoro Nacional	1,093,572,805
<b>09- Estudiantes de grado reciben formación en artes</b>				<b>293,965,046</b>
<b>00- N/A</b>				<b>293,965,046</b>
0001- Administración de la Docencia	10 - Fondo General	0100 - Fondo General	100 - Tesoro Nacional	100,791,944
0002- Curso de Grado en Artes	10 - Fondo General	0100 - Fondo General	100 - Tesoro Nacional	193,173,102
<b>10- Estudiantes de grado reciben formación en ciencias de la educación</b>				<b>874,328,266</b>
<b>00- N/A</b>				<b>874,328,266</b>
0001- Administración de la Docencia	10 - Fondo General	0100 - Fondo General	100 - Tesoro Nacional	221,467,282
0002- Curso de Grado en Ciencias de la Educación	10 - Fondo General	0100 - Fondo General	100 - Tesoro Nacional	652,860,984
<b>12- Investigación</b>				<b>206,062,965</b>
<b>00- Acciones que no generan producción P12</b>				<b>206,062,965</b>
<b>00- N/A</b>				<b>206,062,965</b>
0001- Administración de Las Investigaciones	10 - Fondo General	0100 - Fondo General	100 - Tesoro Nacional	6,133,138
0002- Realización de Las Investigaciones	10 - Fondo General	0100 - Fondo General	100 - Tesoro Nacional	199,929,827
<b>13- Extensión</b>				<b>102,416,173</b>
<b>00- Acciones que no generan producción P13</b>				<b>102,416,173</b>
<b>00- N/A</b>				<b>102,416,173</b>
0001- Administración de Las Extensiones	10 - Fondo General	0100 - Fondo General	100 - Tesoro Nacional	19,737,607
0002- Acciones de Las Extensiones	10 - Fondo General	0100 - Fondo General	100 - Tesoro Nacional	82,678,566
<b>14- Bienestar estudiantil</b>				<b>498,699,730</b>
<b>02- Otorgamiento de créditos, becas y exoneraciones</b>				<b>41,645,862</b>
<b>00- N/A</b>				<b>41,645,862</b>
0001- Dirección y Administración	10 - Fondo General	0100 - Fondo General	100 - Tesoro Nacional	37,118,048
0002- Otorgamiento de Créditos, Becas y Exoneraciones	10 - Fondo General	0100 - Fondo General	100 - Tesoro Nacional	4,527,814
<b>03- Estudiantes acceden al servicio de bienestar estudiantil</b>				<b>457,053,868</b>
<b>00- N/A</b>				<b>457,053,868</b>
0001- Servicios de Comida a Estudiantes	10 - Fondo General	0100 - Fondo General	100 - Tesoro Nacional	160,680,630
0002- Suministro de Materiales Didácticos (Manuales de Prácticas)	10 - Fondo General	0100 - Fondo General	100 - Tesoro Nacional	75,426,645
0003- Protección de la Salud Estudiantil	10 - Fondo General	0100 - Fondo General	100 - Tesoro Nacional	80,334,971
0004- Recreación y Prácticas Deportivas	10 - Fondo General	0100 - Fondo General	100 - Tesoro Nacional	14,525,394
0005- Servicios de Transporte Estudiantil	10 - Fondo General	0100 - Fondo General	100 - Tesoro Nacional	98,420,682
0006- Servicios de Estancia Infantil a Madres Estudiantes	10 - Fondo General	0100 - Fondo General	100 - Tesoro Nacional	27,665,546

# 5128 - UNIVERSIDAD AUTÓNOMA DE SANTO DOMINGO

Distribución Institución Según Estructura Programática, Fuentes de Financiamiento y Organismo Financiador  
Proyecto de Ley de Presupuesto 2025  
Valores RD\$

3 de 3

CAPÍTULO - SUBCAPÍTULO - ESTRUCTURA PROGRAMÁTICA	FUENTE DE FINANCIAMIENTO	FUENTE ESPECÍFICA	ORGANISMO FINANCIADOR	TOTAL
<b>5128- UNIVERSIDAD AUTÓNOMA DE SANTO DOMINGO</b>				<b>16,162,862,117</b>
<b>01- UNIVERSIDAD AUTONOMA DE SANTO DOMINGO</b>				<b>16,162,862,117</b>
<b>15- Perfeccionamiento del perfil educativo</b>				<b>53,776,120</b>
<b>00- Acciones que no generan producción P15</b>				<b>53,776,120</b>
<b>00- N/A</b>				<b>53,776,120</b>
0001- Administración de Post-Grado	10 - Fondo General	0100 - Fondo General	100 - Tesoro Nacional	53,776,120
<b>16- Servicios bibliográficos y de internet</b>				<b>218,707,507</b>
<b>00- Acciones que no generan producción P16</b>				<b>218,707,507</b>
<b>00- N/A</b>				<b>218,707,507</b>
0001- Administración de Servicios Bibliográficos y de Internet	10 - Fondo General	0100 - Fondo General	100 - Tesoro Nacional	210,920,026
0002- Servicios Bibliográficos	10 - Fondo General	0100 - Fondo General	100 - Tesoro Nacional	7,787,481
<b>17- Producción de bienes y servicios</b>				<b>28,658,304</b>
<b>00- Acciones que no generan producción P17</b>				<b>28,658,304</b>
<b>00- N/A</b>				<b>28,658,304</b>
0001- Administración de la Producción de Bienes y Servicios	10 - Fondo General	0100 - Fondo General	100 - Tesoro Nacional	22,239,205
0002- Producción de Bienes	10 - Fondo General	0100 - Fondo General	100 - Tesoro Nacional	1,087,344
0003- Producción de Servicios	10 - Fondo General	0100 - Fondo General	100 - Tesoro Nacional	5,331,755
<b>96- Deuda publica y otras operaciones financieras</b>				<b>13,094</b>
<b>00- Acciones que no generan producción P96</b>				<b>13,094</b>
<b>00- N/A</b>				<b>13,094</b>
0001- Deuda Publica y Otras Operaciones Financieras	10 - Fondo General	0100 - Fondo General	100 - Tesoro Nacional	13,094
<b>98- Administración de contribuciones especiales</b>				<b>2,416,977,138</b>
<b>00- Acciones que no generan producción P98</b>				<b>2,416,977,138</b>
<b>00- N/A</b>				<b>2,416,977,138</b>
0000- N/A	10 - Fondo General	0100 - Fondo General	100 - Tesoro Nacional	1,677,225,106
0000- N/A	30 - Fondos Propios	9995 - Ventas de Servicios	102 - Fondos Propios	682,346,943
0000- N/A	30 - Fondos Propios	9998 - Otros Fondos	102 - Fondos Propios	14,454,971
0000- N/A	30 - Fondos Propios	9999 - Ventas de Mercancia	102 - Fondos Propios	42,950,118
<b>99- Administración de transferencias y activos financieros</b>				<b>11,685,977</b>
<b>00- Acciones que no generan producción P99</b>				<b>11,685,977</b>
<b>00- N/A</b>				<b>11,685,977</b>
0000- N/A	10 - Fondo General	0100 - Fondo General	100 - Tesoro Nacional	11,685,977
<b>TOTAL GENERAL</b>				<b>16,162,862,117</b>

Fuente : Sistema de Información de la Gestión Financiera (SIGEF)

# 5128 - UNIVERSIDAD AUTÓNOMA DE SANTO DOMINGO

Clasificación Objetal por Fuente de Financiamiento  
Proyecto de Ley de Presupuesto 2025  
Valores RD\$


		FUENTES INTERNAS		
	OBJETO - CUENTA	FONDO GENERAL	FONDOS PROPIOS	TOTAL
<b>2.1</b>	<b>REMUNERACIONES Y CONTRIBUCIONES</b>	<b>11,050,790,071</b>		<b>11,050,790,071</b>
2.1.1	REMUNERACIONES	10,497,419,642		10,497,419,642
2.1.2	SOBRESUELDOS	85,356,101		85,356,101
2.1.3	DIETAS Y GASTOS DE REPRESENTACIÓN	4,045,637		4,045,637
2.1.4	GRATIFICACIONES Y BONIFICACIONES	463,968,691		463,968,691
<b>2.2</b>	<b>CONTRATACIÓN DE SERVICIOS</b>	<b>785,303,538</b>		<b>785,303,538</b>
2.2.1	SERVICIOS BÁSICOS	264,368,455		264,368,455
2.2.2	PUBLICIDAD, IMPRESIÓN Y ENCUADERNACIÓN	28,032,101		28,032,101
2.2.3	VIÁTICOS	192,478,044		192,478,044
2.2.4	TRANSPORTE Y ALMACENAJE	22,882,350		22,882,350
2.2.5	ALQUILERES Y RENTAS	40,640,805		40,640,805
2.2.6	SEGUROS	7,232,579		7,232,579
2.2.7	SERVICIOS DE CONSERVACIÓN, REPARACIONES MENORES E INSTALACIONES TEMPORALES	38,207,365		38,207,365
2.2.8	OTROS SERVICIOS NO INCLUIDOS EN CONCEPTOS ANTERIORES	179,180,339		179,180,339
2.2.9	OTRAS CONTRATACIONES DE SERVICIOS	12,281,500		12,281,500
<b>2.3</b>	<b>MATERIALES Y SUMINISTROS</b>	<b>1,693,471,858</b>		<b>1,693,471,858</b>
2.3.1	ALIMENTOS Y PRODUCTOS AGROFORESTALES	24,102,285		24,102,285
2.3.2	TEXTILES Y VESTUARIOS	9,383,342		9,383,342
2.3.3	PAPEL, CARTÓN E IMPRESOS	53,216,159		53,216,159
2.3.4	PRODUCTOS FARMACÉUTICOS	496,332		496,332
2.3.5	CUERO, CAUCHO Y PLÁSTICO	4,873,209		4,873,209
2.3.6	PRODUCTOS DE MINERALES, METÁLICOS Y NO METÁLICOS	13,739,872		13,739,872
2.3.7	COMBUSTIBLES, LUBRICANTES, PRODUCTOS QUÍMICOS Y CONEXOS	42,469,631		42,469,631
2.3.9	PRODUCTOS Y ÚTILES VARIOS	1,545,191,028		1,545,191,028
<b>2.4</b>	<b>TRANSFERENCIAS CORRIENTES</b>	<b>1,688,911,083</b>	<b>739,752,032</b>	<b>2,428,663,115</b>
2.4.1	TRANSFERENCIAS CORRIENTES AL SECTOR PRIVADO	1,688,911,083	739,752,032	2,428,663,115
<b>2.6</b>	<b>BIENES MUEBLES, INMUEBLES E INTANGIBLES</b>	<b>87,405,099</b>		<b>87,405,099</b>
2.6.1	MOBILIARIO Y EQUIPO	47,750,450		47,750,450
2.6.2	MOBILIARIO Y EQUIPO DE AUDIO, AUDIOVISUAL, RECREATIVO Y EDUCACIONAL	7,746,484		7,746,484
2.6.3	EQUIPO E INSTRUMENTAL, CIENTÍFICO Y LABORATORIO	6,672,917		6,672,917
2.6.4	VEHÍCULOS Y EQUIPO DE TRANSPORTE, TRACCIÓN Y ELEVACIÓN	5,250,603		5,250,603
2.6.5	MAQUINARIA, OTROS EQUIPOS Y HERRAMIENTAS	19,774,296		19,774,296
2.6.6	EQUIPOS DE DEFENSA Y SEGURIDAD	43,051		43,051
2.6.9	EDIFICIOS, ESTRUCTURAS, TIERRAS, TERRENOS Y OBJETOS DE VALOR	167,298		167,298
<b>2.7</b>	<b>OBRAS</b>	<b>117,190,533</b>		<b>117,190,533</b>
2.7.1	OBRAS EN EDIFICACIONES	114,311,609		114,311,609
2.7.2	INFRAESTRUCTURA	2,878,924		2,878,924
<b>2.8</b>	<b>ADQUISICION DE ACTIVOS FINANCIEROS CON FINES DE POLÍTICA</b>	<b>24,809</b>		<b>24,809</b>
2.8.1	CONCESIÓN DE PRESTAMOS	24,809		24,809
<b>2.9</b>	<b>GASTOS FINANCIEROS</b>	<b>13,094</b>		<b>13,094</b>
2.9.1	INTERESES DE LA DEUDA PÚBLICA INTERNA	13,094		13,094
<b>4.2</b>	<b>Disminución de pasivos</b>	<b>23,185,197</b>		<b>23,185,197</b>
4.2.1	Disminución de pasivos corrientes	23,185,197		23,185,197
<b>TOTAL</b>		<b>15,446,295,282</b>	<b>739,752,032</b>	<b>16,186,047,314</b>

Fuente : Sistema de Información de la Gestión Financiera (SIGEF)



**5130**

**CAPÍTULO**  
**PARQUE ZOOLOGICO**  
**NACIONAL**





## **PARQUE ZOOLOGICO NACIONAL**

### **Misión**

Fomentar la investigación, conservación y protección de la flora y la fauna, tanto local como exótica, mediante programas educativos enfocados en la educación ambiental y conservación de especies.

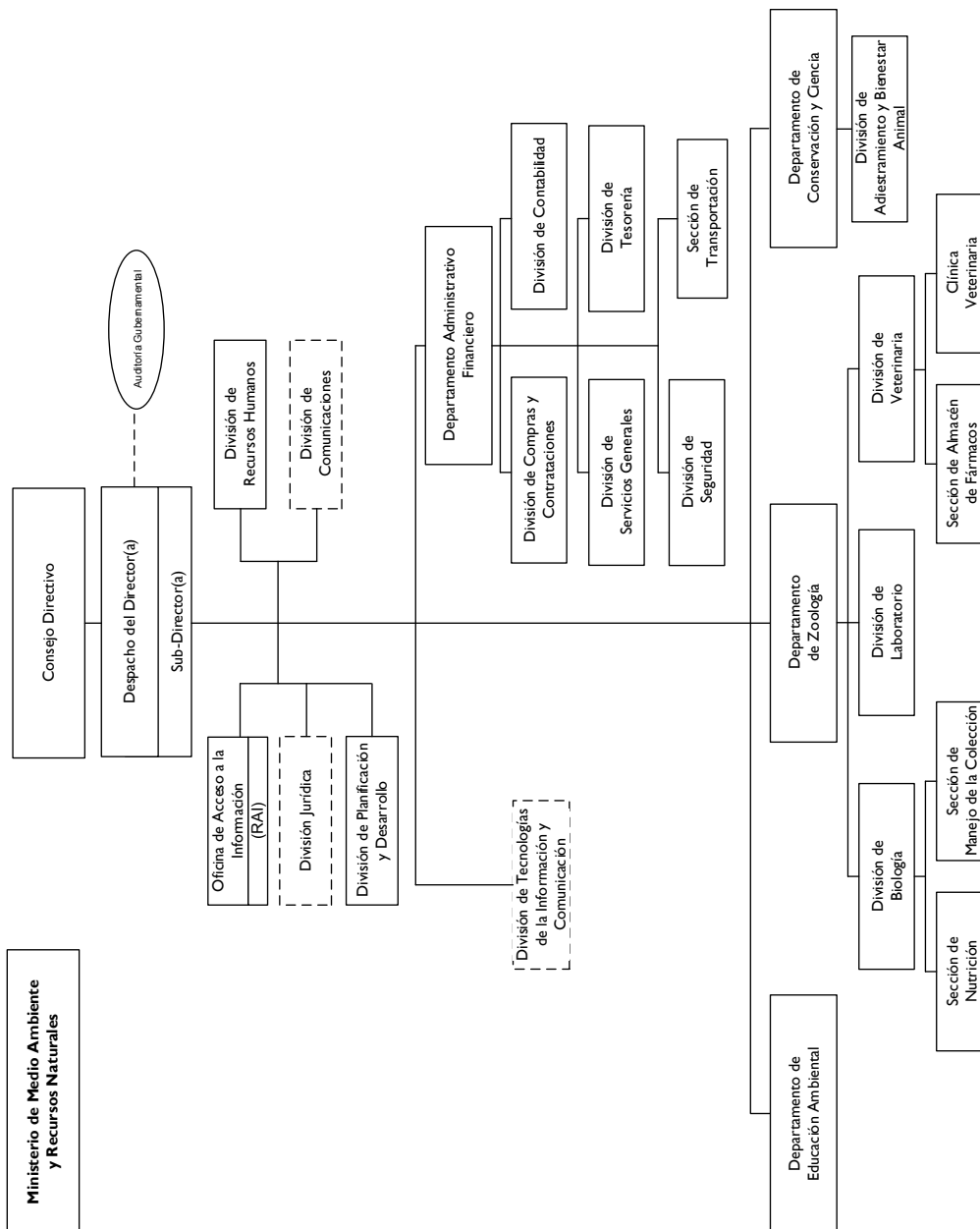
### **Visión**

Colocarnos a nivel internacional como una institución moderna de investigación, conservación y reproducción de especies nativas, endémicas y exóticas.

# ORGANIGRAMA DEL PARQUE ZOOLOGICO NACIONAL "ARQ. MANUEL VALVERDE PODESTÁ".

Organigrama Estructural

Res. núm. 002-2022 del 16 de Mayo de 2022, refrendada por el MAP



Dirección de Diseño Organizacional





## 5130 - PARQUE ZOOLOGICO NACIONAL

Cuenta Ahorro Inversión y Financiamiento  
Proyecto de Ley de Presupuesto 2025  
Valores RD\$

DETALLE	MONTO
<b>I. Ingresos Corrientes</b>	<b>150,700,000</b>
Ventas de bienes y servicios	51,000,000
Transferencias y donaciones corrientes recibidas	99,700,000
<b>II. Gastos Corrientes</b>	<b>146,777,000</b>
Gastos de consumo	146,777,000
<b>III. (I-II) Resultado Económico</b>	<b>3,923,000</b>
<b>IV. Ingresos de Capital</b>	<b>4,500,000</b>
<b>V. Gastos de Capital</b>	<b>8,423,000</b>
Proyectos de Inversión	8,423,000
<b>VI. (IV-V) Resultado de Capital</b>	<b>(3,923,000)</b>
<b>VII. Total de Ingresos + Donaciones</b>	<b>155,200,000</b>
<b>VIII. Total de Gastos</b>	<b>155,200,000</b>
<b>IX. (VII-(VIII-Intereses)) Resultado Primario</b>	<b>-</b>
<b>X. (VII-VIII) Resultado Financiero</b>	<b>-</b>
<b>XI. Fuente Financieras</b>	<b>-</b>
<b>XII. Aplicaciones Financieras</b>	<b>-</b>
<b>XIII. (XI-XII) Financiamiento Neto</b>	<b>-</b>

Fuente : Sistema de Información de la Gestión Financiera (SIGEF)

# 5130 - PARQUE ZOOLOGICO NACIONAL

Distribución Institución Según Estructura Programática, Fuentes de Financiamiento y Organismo Financiador  
Proyecto de Ley de Presupuesto 2025  
Valores RD\$

1 de 1

CAPÍTULO - SUBCAPÍTULO - ESTRUCTURA PROGRAMÁTICA	FUENTE DE FINANCIAMIENTO	FUENTE ESPECÍFICA	ORGANISMO FINANCIADOR	TOTAL
<b>5130- PARQUE ZOOLOGICO NACIONAL</b>				<b>155,200,000</b>
<b>01- PARQUE ZOOLOGICO NACIONAL</b>				<b>155,200,000</b>
<b>11- Conservación y exhibición de la fauna</b>				<b>155,200,000</b>
<b>02- Preservación y conservación de la flora y la fauna nacional</b>				<b>51,000,000</b>
<b>00- N/A</b>				<b>51,000,000</b>
0001- Conservación e Investigación de la Fauna	30 - Fondos Propios	9995 - Ventas de Servicios	102 - Fondos Propios	51,000,000
<b>03- Sensibilización en la protección de la flora y fauna</b>				<b>104,200,000</b>
<b>00- N/A</b>				<b>104,200,000</b>
0001- Educación e Investigación Ambiental	10 - Fondo General	0100 - Fondo General	100 - Tesoro Nacional	104,200,000
<b>TOTAL GENERAL</b>				<b>155,200,000</b>

Fuente : Sistema de Información de la Gestión Financiera (SIGEF)

## 5130 - PARQUE ZOOLOGICO NACIONAL

Clasificación Objetal por Fuente de Financiamiento  
Proyecto de Ley de Presupuesto 2025  
Valores RD\$


		FUENTES INTERNAS		
OBJETO - CUENTA		FONDO GENERAL	FONDOS PROPIOS	TOTAL
<b>2.1</b>	<b>REMUNERACIONES Y CONTRIBUCIONES</b>	<b>82,728,000</b>	<b>15,700,000</b>	<b>98,428,000</b>
2.1.1	REMUNERACIONES	69,228,000	3,500,000	72,728,000
2.1.2	SOBRESUELDOS	4,000,000	11,200,000	15,200,000
2.1.4	GRATIFICACIONES Y BONIFICACIONES		1,000,000	1,000,000
2.1.5	CONTRIBUCIONES A LA SEGURIDAD SOCIAL	9,500,000		9,500,000
<b>2.2</b>	<b>CONTRATACIÓN DE SERVICIOS</b>	<b>10,756,200</b>	<b>3,525,000</b>	<b>14,281,200</b>
2.2.1	SERVICIOS BÁSICOS	5,500,200		5,500,200
2.2.2	PUBLICIDAD, IMPRESIÓN Y ENCUADERNACIÓN		500,000	500,000
2.2.5	ALQUILERES Y RENTAS		315,000	315,000
2.2.6	SEGUROS	3,600,000		3,600,000
2.2.7	SERVICIOS DE CONSERVACIÓN, REPARACIONES MENORES E INSTALACIONES TEMPORALES		660,000	660,000
2.2.8	OTROS SERVICIOS NO INCLUIDOS EN CONCEPTOS ANTERIORES	1,656,000	2,050,000	3,706,000
<b>2.3</b>	<b>MATERIALES Y SUMINISTROS</b>	<b>10,715,800</b>	<b>23,352,000</b>	<b>34,067,800</b>
2.3.1	ALIMENTOS Y PRODUCTOS AGROFORESTALES	10,715,800	3,020,000	13,735,800
2.3.2	TEXTILES Y VESTUARIOS		1,165,000	1,165,000
2.3.3	PAPEL, CARTÓN E IMPRESOS		882,000	882,000
2.3.4	PRODUCTOS FARMACÉUTICOS		260,000	260,000
2.3.5	CUERO, CAUCHO Y PLÁSTICO		800,000	800,000
2.3.6	PRODUCTOS DE MINERALES, METÁLICOS Y NO METÁLICOS		4,455,000	4,455,000
2.3.7	COMBUSTIBLES, LUBRICANTES, PRODUCTOS QUÍMICOS Y CONEXOS		5,460,000	5,460,000
2.3.9	PRODUCTOS Y ÚTILES VARIOS		7,310,000	7,310,000
<b>2.6</b>	<b>BIENES MUEBLES, INMUEBLES E INTANGIBLES</b>		<b>8,423,000</b>	<b>8,423,000</b>
2.6.1	MOBILIARIO Y EQUIPO		1,178,000	1,178,000
2.6.2	MOBILIARIO Y EQUIPO DE AUDIO, AUDIOVISUAL, RECREATIVO Y EDUCACIONAL		20,000	20,000
2.6.3	EQUIPO E INSTRUMENTAL, CIENTÍFICO Y LABORATORIO		2,000,000	2,000,000
2.6.4	VEHÍCULOS Y EQUIPO DE TRANSPORTE, TRACCIÓN Y ELEVACIÓN		2,000,000	2,000,000
2.6.5	MAQUINARIA, OTROS EQUIPOS Y HERRAMIENTAS		925,000	925,000
2.6.6	EQUIPOS DE DEFENSA Y SEGURIDAD		300,000	300,000
2.6.7	ACTIVOS BIOLÓGICOS		2,000,000	2,000,000
<b>TOTAL</b>		<b>104,200,000</b>	<b>51,000,000</b>	<b>155,200,000</b>

Fuente : Sistema de Información de la Gestión Financiera (SIGEF)



**5131**

**CAPÍTULO**  
**INSTITUTO DOMINICANO DE**  
**LAS TELECOMUNICACIONES**





# **INSTITUTO DOMINICANO DE LAS TELECOMUNICACIONES**

## **Misión**

Garantizar la oferta y acceso universal de los servicios de telecomunicaciones, favoreciendo los derechos de los usuarios, mediante el desarrollo y regulación de las telecomunicaciones y la firma digital.

## **Visión**

Ser un regulador dinámico que garantiza la inclusión digital, el acceso universal a servicios de telecomunicaciones de calidad, que administra de manera eficiente el espectro radioeléctrico , siendo modelo de gestión e innovación.

Organigrama Estructural  
Res. núm. 060/2017 de fecha 11 de octubre de 2017, Refrendada por el MAP





## 5131 - INSTITUTO DOMINICANO DE LAS TELECOMUNICACIONES

Cuenta Ahorro Inversión y Financiamiento  
Proyecto de Ley de Presupuesto 2025  
Valores RD\$

DETALLE	MONTO
<b>I. Ingresos Corrientes</b>	<b>5,831,964,766</b>
Impuestos	4,187,779,916
Rentas de la propiedad	152,642,475
Transferencias y donaciones corrientes recibidas	1,491,542,375
<b>II. Gastos Corrientes</b>	<b>5,011,889,343</b>
Gastos de consumo	4,860,569,999
Transferencias corrientes otorgadas	151,319,344
<b>III. (I-II) Resultado Económico</b>	<b>820,075,423</b>
<b>IV. Ingresos de Capital</b>	<b>1,072,870,000</b>
<b>V. Gastos de Capital</b>	<b>1,892,945,423</b>
Proyectos de Inversión	1,892,945,423
<b>VI. (IV-V) Resultado de Capital</b>	<b>(820,075,423)</b>
<b>VII. Total de Ingresos + Donaciones</b>	<b>6,904,834,766</b>
<b>VIII. Total de Gastos</b>	<b>6,904,834,766</b>
<b>IX. (VII-(VIII-Intereses)) Resultado Primario</b>	<b>-</b>
<b>X. (VII-VIII) Resultado Financiero</b>	<b>-</b>
<b>XI. Fuente Financieras</b>	<b>-</b>
<b>XII. Aplicaciones Financieras</b>	<b>-</b>
<b>XIII. (XI-XII) Financiamiento Neto</b>	<b>-</b>

Fuente : Sistema de Información de la Gestión Financiera (SIGEF)

# 5131 - INSTITUTO DOMINICANO DE LAS TELECOMUNICACIONES

Distribución Institución Según Estructura Programática, Fuentes de Financiamiento y Organismo Financiador

Proyecto de Ley de Presupuesto 2025

Valores RD\$

1 de 2

CAPÍTULO - SUBCAPÍTULO - ESTRUCTURA PROGRAMÁTICA	FUENTE DE FINANCIAMIENTO	FUENTE ESPECÍFICA	ORGANISMO FINANCIADOR	TOTAL
<b>5131- INSTITUTO DOMINICANO DE LAS TELECOMUNICACIONES</b>				<b>6,904,834,766</b>
<b>01- INSTITUTO DOMINICANO DE LA TELECOMUNICACIONES</b>				<b>6,904,834,766</b>
<b>11- Regulación y supervisión para el desarrollo de las comunicaciones</b>				<b>6,904,834,766</b>
<b>01- Acciones comunes</b>				<b>4,852,967,992</b>
<b>00- N/A</b>				<b>4,852,967,992</b>
0001- Gestión del Programa	20 - Fondos con Destino Específico	2127 - Fondo de Contribución al Desarrollo de Las Telecomunicaciones	100 - Tesoro Nacional	1,491,542,375
0001- Gestión del Programa	30 - Fondos Propios	9998 - Otros Fondos	102 - Fondos Propios	3,324,142,458
0002- Apoyo Cultural a Las Telecomunicaciones	30 - Fondos Propios	9998 - Otros Fondos	102 - Fondos Propios	37,283,159
<b>02- Acceso universal a los servicios de telecomunicaciones</b>				<b>1,734,567,054</b>
<b>00- N/A</b>				<b>661,697,054</b>
0001- Desarrollo y Promoción del Acceso al Servicio de Las Telecomunicaciones	30 - Fondos Propios	9998 - Otros Fondos	102 - Fondos Propios	661,697,054
<b>01- Mejoramiento de la Conectividad para la Transformación Digital en la Republica Dominicana</b>				<b>1,072,870,000</b>
0051- Transición de Televisión Análoga a Digital	60 - Credito Externo	6152 - Programa para Mejorar la Conectividad para la Transformación Digital en República Dominicana	300 - Banco Interamericano de Desarrollo (Bid)	331,596,425
0052- Ampliar Las Redes Alámbricas de Acceso a Internet	60 - Credito Externo	6152 - Programa para Mejorar la Conectividad para la Transformación Digital en República Dominicana	300 - Banco Interamericano de Desarrollo (Bid)	509,525,766
0053- Capacitar a la Ciudadanía en el Uso Productivo de Las Tic.	60 - Credito Externo	6152 - Programa para Mejorar la Conectividad para la Transformación Digital en República Dominicana	300 - Banco Interamericano de Desarrollo (Bid)	230,351,500
0054- Fortalecimiento Institucional al Instituto Dominicano de Las Telecomunicaciones	60 - Credito Externo	6152 - Programa para Mejorar la Conectividad para la Transformación Digital en República Dominicana	300 - Banco Interamericano de Desarrollo (Bid)	1,396,309
<b>03- Empresas que reciben autorizaciones para dar servicios de telecomunicación</b>				<b>53,447,531</b>
<b>00- N/A</b>				<b>53,447,531</b>
0001- Autorización de Servicios de Las Telecomunicaciones	30 - Fondos Propios	9998 - Otros Fondos	102 - Fondos Propios	53,447,531
<b>04- Prestadores de telecomunicaciones con fiscalización continua</b>				<b>113,277,755</b>
<b>00- N/A</b>				<b>113,277,755</b>
0001- Inspección y Monitoreo de Redes y Servicios en Cumplimiento de Las Normas	30 - Fondos Propios	9998 - Otros Fondos	102 - Fondos Propios	113,277,755

# 5131 - INSTITUTO DOMINICANO DE LAS TELECOMUNICACIONES

Distribución Institución Según Estructura Programática, Fuentes de Financiamiento y Organismo Financiador

Proyecto de Ley de Presupuesto 2025

Valores RD\$

2 de 2

CAPÍTULO - SUBCAPÍTULO - ESTRUCTURA PROGRAMÁTICA	FUENTE DE FINANCIAMIENTO	FUENTE ESPECÍFICA	ORGANISMO FINANCIADOR	TOTAL
<b>5131- INSTITUTO DOMINICANO DE LAS TELECOMUNICACIONES</b>				<b>6,904,834,766</b>
<b>01- INSTITUTO DOMINICANO DE LA TELECOMUNICACIONES</b>				<b>6,904,834,766</b>
<b>11- Regulación y supervisión para el desarrollo de las comunicaciones</b>				<b>6,904,834,766</b>
<b>05- Ciudadano reciben defensa a sus reclamaciones</b>				<b>80,116,435</b>
<b>00- N/A</b>				<b>80,116,435</b>
0001- Asistencia al Usuario en los Servicios de la Telecomunicación	30 - Fondos Propios	9998 - Otros Fondos	102 - Fondos Propios	80,116,435
<b>06- Empresa de telecomunicación regulada para la prestación de servicios</b>				<b>45,398,641</b>
<b>00- N/A</b>				<b>45,398,641</b>
0001- Elaboración de Normas y Reglamentos para la Prestación de Servicios	30 - Fondos Propios	9998 - Otros Fondos	102 - Fondos Propios	45,398,641
<b>07- Entidades públicas y privadas reciben certificación de otorgamiento para firma digital</b>				<b>25,059,358</b>
<b>00- N/A</b>				<b>25,059,358</b>
0001- Regulación, Autorización y Auditoría de los Servicios de Certificación Digital	30 - Fondos Propios	9998 - Otros Fondos	102 - Fondos Propios	25,059,358
<b>TOTAL GENERAL</b>				<b>6,904,834,766</b>

Fuente : Sistema de Información de la Gestión Financiera (SIGEF)

INSTITUCIONES PÚBLICAS DESCENTRALIZADAS Y AUTÓNOMAS NO FINANCIERAS

Clasificación Objetal por Fuente de Financiamiento  
Valores RD\$

5131 - INSTITUTO DOMINICANO DE LAS TELECOMUNICACIONES

1 de 2

		FUENTES INTERNAS			FUENTES EXTERNAS		
OBJETO - CUENTA		FONDOS CON DESTINO ESPECÍFICO	FONDOS PROPIOS	TOTAL	CREDITO EXTERNO	TOTAL	TOTAL
2.1	REMUNERACIONES Y CONTRIBUCIONES		1,412,906,500	1,412,906,500			1,412,906,500
2.1.1	REMUNERACIONES		1,015,539,827	1,015,539,827			1,015,539,827
2.1.2	SOBRESUELDOS		89,307,730	89,307,730			89,307,730
2.1.4	GRATIFICACIONES Y BONIFICACIONES		175,243,689	175,243,689			175,243,689
2.1.5	CONTRIBUCIONES A LA SEGURIDAD SOCIAL		132,815,254	132,815,254			132,815,254
2.2	CONTRATACIÓN DE SERVICIOS	1,491,542,375	1,876,168,520	3,367,710,895	789,699,375	789,699,375	4,157,410,270
2.2.1	SERVICIOS BÁSICOS		28,759,213	28,759,213			28,759,213
2.2.2	PUBLICIDAD, IMPRESIÓN Y ENCUADERNACIÓN		47,958,036	47,958,036	116,830,200	116,830,200	164,788,236
2.2.3	VIÁTICOS		27,272,015	27,272,015	4,072,100	4,072,100	31,344,115
2.2.4	TRANSPORTE Y ALMACENAJE		9,975,138	9,975,138	100,000	100,000	10,075,138
2.2.5	ALQUILERES Y RENTAS		218,314,716	218,314,716	3,890,343	3,890,343	222,205,059
2.2.6	SEGUROS		144,384,146	144,384,146			144,384,146
2.2.7	SERVICIOS DE CONSERVACIÓN, REPARACIONES MENORES E INSTALACIONES TEMPORALES		39,222,300	39,222,300			39,222,300
2.2.8	OTROS SERVICIOS NO INCLUIDOS EN CONCEPTOS ANTERIORES	1,491,542,375	613,985,004	2,105,527,379	664,806,732	664,806,732	2,770,334,111
2.2.9	OTRAS CONTRATACIONES DE SERVICIOS		746,297,952	746,297,952			746,297,952
2.3	MATERIALES Y SUMINISTROS		79,952,604	79,952,604	800,000	800,000	80,752,604
2.3.1	ALIMENTOS Y PRODUCTOS AGROFORESTALES		6,358,086	6,358,086			6,358,086
2.3.2	TEXTILES Y VESTUARIOS		1,982,466	1,982,466	100,000	100,000	2,082,466
2.3.3	PAPEL, CARTÓN E IMPRESOS		2,956,164	2,956,164			2,956,164
2.3.4	PRODUCTOS FARMACÉUTICOS		214,604	214,604			214,604
2.3.5	CUERO, CAUCHO Y PLÁSTICO		1,680,000	1,680,000			1,680,000
2.3.6	PRODUCTOS DE MINERALES, METÁLICOS Y NO METÁLICOS		334,443	334,443			334,443
2.3.7	COMBUSTIBLES, LUBRICANTES, PRODUCTOS QUÍMICOS Y CONEXOS		25,086,210	25,086,210	700,000	700,000	25,786,210
2.3.9	PRODUCTOS Y ÚTILES VARIOS		41,340,631	41,340,631			41,340,631
2.4	TRANSFERENCIAS CORRIENTES		151,319,344	151,319,344			151,319,344
2.4.1	TRANSFERENCIAS CORRIENTES AL SECTOR PRIVADO		15,120,000	15,120,000			15,120,000
2.4.7	TRANSFERENCIAS CORRIENTES AL SECTOR EXTERNO		9,399,344	9,399,344			9,399,344
2.4.9	TRANSFERENCIAS CORRIENTES A OTRAS INSTITUCIONES PÚBLICAS		126,800,000	126,800,000			126,800,000
2.5	TRANSFERENCIAS DE CAPITAL		599,533,787	599,533,787			599,533,787
2.5.3	TRANSFERENCIAS DE CAPITAL A GOBIERNOS GENERALES LOCALES		599,533,787	599,533,787			599,533,787
2.6	BIENES MUEBLES, INMUEBLES E INTANGIBLES		220,541,636	220,541,636	282,370,625	282,370,625	502,912,261
2.6.1	MOBILIARIO Y EQUIPO		94,253,360	94,253,360	282,370,625	282,370,625	376,623,985
2.6.2	MOBILIARIO Y EQUIPO DE AUDIO, AUDIOVISUAL, RECREATIVO Y EDUCACIONAL		2,890,637	2,890,637			2,890,637

INSTITUCIONES PÚBLICAS DESCENTRALIZADAS Y AUTÓNOMAS NO FINANCIERAS

Clasificación Objetal por Fuente de Financiamiento  
Valores RD\$

5131 - INSTITUTO DOMINICANO DE LAS TELECOMUNICACIONES

2 de 2


OBJETO - CUENTA		FUENTES INTERNAS			FUENTES EXTERNAS		TOTAL
		FONDOS CON DESTINO ESPECÍFICO	FONDOS PROPIOS	TOTAL	CREDITO EXTERNO	TOTAL	
2.6.3	EQUIPO E INSTRUMENTAL, CIENTÍFICO Y LABORATORIO		745,000	745,000			745,000
2.6.4	VEHÍCULOS Y EQUIPO DE TRANSPORTE, TRACCIÓN Y ELEVACIÓN		68,485,500	68,485,500			68,485,500
2.6.5	MAQUINARIA, OTROS EQUIPOS Y HERRAMIENTAS		40,260,756	40,260,756			40,260,756
2.6.6	EQUIPOS DE DEFENSA Y SEGURIDAD		4,650,000	4,650,000			4,650,000
2.6.8	BIENES INTANGIBLES		9,256,383	9,256,383			9,256,383
TOTAL		1,491,542,375	4,340,422,391	5,831,964,766	1,072,870,000	1,072,870,000	6,904,834,766

Fuente : Sistema de Información de la Gestión Financiera (SIGEF)



**5132**

**CAPÍTULO**  
**INSTITUTO DOMINICANO DE**  
**INVESTIGACIONES**  
**AGROPECUARIAS Y**  
**FORESTALES**







# **INSTITUTO DOMINICANO DE INVESTIGACIONES AGROPECUARIAS Y FORESTALES**

## **Misión**

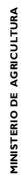
Poner al servicio de la agricultura dominicana soluciones tecnológicas que mejoren la competitividad de los sistemas productivos, garanticen la inocuidad de los alimentos, aseguren la sostenibilidad y contribuyan a reducir la pobreza rural

## **Visión**

Ser una institución reconocida por la calidad de sus aportes a la competitividad de los agronegocios dominicanos, la seguridad alimentaria y al manejo sostenible de los recursos naturales.

## Organigrama Estructural

Res. Núm. 001-2018 del 19 diciembre 2018, reafirmada por el MAP



## 5132 - INSTITUTO DOMINICANO DE INVESTIGACIONES AGROPECUARIAS Y FORESTALES

Cuenta Ahorro Inversión y Financiamiento  
Proyecto de Ley de Presupuesto 2025  
Valores RD\$

DETALLE	MONTO
<b>I. Ingresos Corrientes</b>	<b>341,967,148</b>
Transferencias y donaciones corrientes recibidas	341,967,148
<b>II. Gastos Corrientes</b>	<b>327,807,748</b>
Gastos de consumo	327,807,748
<b>III. (I-II) Resultado Económico</b>	<b>14,159,400</b>
<b>IV. Ingresos de Capital</b>	<b>-</b>
<b>V. Gastos de Capital</b>	<b>14,159,400</b>
Proyectos de Inversión	14,159,400
<b>VI. (IV-V) Resultado de Capital</b>	<b>(14,159,400)</b>
<b>VII. Total de Ingresos + Donaciones</b>	<b>341,967,148</b>
<b>VIII. Total de Gastos</b>	<b>341,967,148</b>
<b>IX. (VII-(VIII-Intereses)) Resultado Primario</b>	<b>-</b>
<b>X. (VII-VIII) Resultado Financiero</b>	<b>-</b>
<b>XI. Fuente Financieras</b>	<b>-</b>
<b>XII. Aplicaciones Financieras</b>	<b>-</b>
<b>XIII. (XI-XII) Financiamiento Neto</b>	<b>-</b>

Fuente : Sistema de Información de la Gestión Financiera (SIGEF)

# 5132 - INSTITUTO DOMINICANO DE INVESTIGACIONES AGROPECUARIAS Y FORESTALES

Distribución Institución Según Estructura Programática, Fuentes de Financiamiento y Organismo Financiador  
Proyecto de Ley de Presupuesto 2025  
Valores RD\$

CAPÍTULO - SUBCAPÍTULO - ESTRUCTURA PROGRAMÁTICA	FUENTE DE FINANCIAMIENTO	FUENTE ESPECÍFICA	ORGANISMO FINANCIADOR	TOTAL
<b>5132- INSTITUTO DOMINICANO DE INVESTIGACIONES AGROPECUARIAS Y FORESTALES</b>				<b>341,967,148</b>
<b>01- INSTITUTO DOMINICANO DE INVESTIGACIONES AGROPECUARIAS Y FORESTALES</b>				<b>341,967,148</b>
<b>11- Investigación para el desarrollo agropecuario y forestal</b>				<b>341,967,148</b>
<b>01- Acciones comunes</b>				<b>147,903,387</b>
<b>00- N/A</b>				<b>147,903,387</b>
0001- Dirección y Coordinación	10 - Fondo General	0100 - Fondo General	100 - Tesoro Nacional	83,186,154
0002- Gestión Administrativa de Centros Agropecuarios	10 - Fondo General	0100 - Fondo General	100 - Tesoro Nacional	64,717,233
<b>02- Tecnologías generadas para el manejo agropecuario</b>				<b>126,009,995</b>
<b>00- N/A</b>				<b>121,009,995</b>
0001- Desarrollo de Investigaciones para el Mejoramiento de la Producción Agropecuaria	10 - Fondo General	0100 - Fondo General	100 - Tesoro Nacional	121,009,995
<b>01- Fortalecimiento de Las Capacidades de Exportación de Frutas y Vegetales en la Rd</b>				<b>5,000,000</b>
0003- Consiste en la Construcción de Estructuras con Carácter Temporero para la Realización del Proyecto.	10 - Fondo General	0100 - Fondo General	100 - Tesoro Nacional	322,550
0004- Consiste en la Adquisición de Equipo Computacional, Médico y de Laboratorio, Automóviles y Camiones, y Otras Maquinarias y Equipos.	10 - Fondo General	0100 - Fondo General	100 - Tesoro Nacional	2,130,000
0005- Consiste en el Fortalecimiento de Las Capacidades Técnicas de los Productores y Técnicos Involucrados en el Proyecto.	10 - Fondo General	0100 - Fondo General	100 - Tesoro Nacional	1,800,000
0006- Consiste en los Costos Incurridos en Productos Agrícolas, Artículos de Plástico, Abonos y Fertilizantes, Insecticidas, Fumigantes, Gasoil, Jornales, Piedra, Arcilla y Arena.	10 - Fondo General	0100 - Fondo General	100 - Tesoro Nacional	747,450
<b>03- Tecnologías validadas a escala comercial</b>				<b>56,503,966</b>
<b>00- N/A</b>				<b>56,503,966</b>
0001- Validación de Tecnologías a Escala Comercial para la Producción Agropecuaria	10 - Fondo General	0100 - Fondo General	100 - Tesoro Nacional	56,503,966
<b>04- Técnicos y productores agropecuarios acceden a servicios y a tecnologías generadas o validadas por el IDIAF</b>				<b>11,549,800</b>
<b>00- N/A</b>				<b>11,549,800</b>
0001- Transferencia a los Diferentes Usuarios de Las Tecnologías y Servicios Tecnológicos Generados o Validados por el Idiaf	10 - Fondo General	0100 - Fondo General	100 - Tesoro Nacional	6,549,800
0002- Seguimiento en la Implementación de Tecnologías Destinadas a Contribuir al Mejoramiento de la Competitividad de Rubros Vinculados a la Seguridad Alimentaria	10 - Fondo General	0100 - Fondo General	100 - Tesoro Nacional	700,000
0003- Generación o Validación de Tecnologías para Contribuir al Mejoramiento de la Competitividad de los Rubros Vinculados a la Seguridad Alimentaria	10 - Fondo General	0100 - Fondo General	100 - Tesoro Nacional	3,145,000

# 5132 - INSTITUTO DOMINICANO DE INVESTIGACIONES AGROPECUARIAS Y FORESTALES

Distribución Institución Según Estructura Programática, Fuentes de Financiamiento y Organismo Financiador

Proyecto de Ley de Presupuesto 2025

Valores RD\$

CAPÍTULO - SUBCAPÍTULO - ESTRUCTURA PROGRAMÁTICA	FUENTE DE FINANCIAMIENTO	FUENTE ESPECÍFICA	ORGANISMO FINANCIADOR	TOTAL
<b>5132- INSTITUTO DOMINICANO DE INVESTIGACIONES AGROPECUARIAS Y FORESTALES</b>				<b>341,967,148</b>
<b>01- INSTITUTO DOMINICANO DE INVESTIGACIONES AGROPECUARIAS Y FORESTALES</b>				<b>341,967,148</b>
<b>11- Investigación para el desarrollo agropecuario y forestal</b>				<b>341,967,148</b>
<b>04- Técnicos y productores agropecuarios acceden a servicios y a tecnologías generadas o validadas por el IDIAF</b>				<b>11,549,800</b>
<b>00- N/A</b>				<b>11,549,800</b>
0005- Suministro de Material Genético e Insumos para Tareas de Mejoramiento de Las Condiciones de los Rubros Productivos Vinculados	10 - Fondo General	0100 - Fondo General	100 - Tesoro Nacional	955,000
0008- Realización de Actividades de Capacitación, Difusión y Transferencia de Tecnología de los Resultados Mas Relevantes y Material Genético en los Cinco Rubros Incluidos en el Proyecto	10 - Fondo General	0100 - Fondo General	100 - Tesoro Nacional	200,000
<b>TOTAL GENERAL</b>				<b>341,967,148</b>

Fuente : Sistema de Información de la Gestión Financiera (SIGEF)

# 5132 - INSTITUTO DOMINICANO DE INVESTIGACIONES AGROPECUARIAS Y FORESTALES


Clasificación Objetal por Fuente de Financiamiento  
Proyecto de Ley de Presupuesto 2025

		FUENTES INTERNAS	
OBJETO - CUENTA		FONDO GENERAL	TOTAL
<b>2.1</b>	<b>REMUNERACIONES Y CONTRIBUCIONES</b>	<b>276,830,271</b>	<b>276,830,271</b>
2.1.1	REMUNERACIONES	228,598,462	228,598,462
2.1.2	SOBRESUELDOS	16,169,623	16,169,623
2.1.5	CONTRIBUCIONES A LA SEGURIDAD SOCIAL	32,062,186	32,062,186
<b>2.2</b>	<b>CONTRATACIÓN DE SERVICIOS</b>	<b>37,114,427</b>	<b>37,114,427</b>
2.2.1	SERVICIOS BÁSICOS	9,260,600	9,260,600
2.2.2	PUBLICIDAD, IMPRESIÓN Y ENCUADERNACIÓN	822,000	822,000
2.2.3	VIÁTICOS	1,212,000	1,212,000
2.2.4	TRANSPORTE Y ALMACENAJE	30,000	30,000
2.2.5	ALQUILERES Y RENTAS	4,975,970	4,975,970
2.2.6	SEGUROS	6,600,000	6,600,000
2.2.7	SERVICIOS DE CONSERVACIÓN, REPARACIONES MENORES E INSTALACIONES TEMPORALES	5,014,775	5,014,775
2.2.8	OTROS SERVICIOS NO INCLUIDOS EN CONCEPTOS ANTERIORES	7,627,000	7,627,000
2.2.9	OTRAS CONTRATACIONES DE SERVICIOS	1,572,082	1,572,082
<b>2.3</b>	<b>MATERIALES Y SUMINISTROS</b>	<b>18,478,050</b>	<b>18,478,050</b>
2.3.1	ALIMENTOS Y PRODUCTOS AGROFORESTALES	4,060,241	4,060,241
2.3.2	TEXTILES Y VESTUARIOS	635,000	635,000
2.3.3	PAPEL, CARTÓN E IMPRESOS	559,600	559,600
2.3.4	PRODUCTOS FARMACÉUTICOS	277,650	277,650
2.3.5	CUERO, CAUCHO Y PLÁSTICO	1,823,450	1,823,450
2.3.6	PRODUCTOS DE MINERALES, METÁLICOS Y NO METÁLICOS	331,350	331,350
2.3.7	COMBUSTIBLES, LUBRICANTES, PRODUCTOS QUÍMICOS Y CONEXOS	7,098,595	7,098,595
2.3.9	PRODUCTOS Y ÚTILES VARIOS	3,692,164	3,692,164
<b>2.6</b>	<b>BIENES MUEBLES, INMUEBLES E INTANGIBLES</b>	<b>9,544,400</b>	<b>9,544,400</b>
2.6.1	MOBILIARIO Y EQUIPO	1,902,400	1,902,400
2.6.3	EQUIPO E INSTRUMENTAL, CIENTÍFICO Y LABORATORIO	1,965,000	1,965,000
2.6.4	VEHÍCULOS Y EQUIPO DE TRANSPORTE, TRACCIÓN Y ELEVACIÓN	15,000	15,000
2.6.5	MAQUINARIA, OTROS EQUIPOS Y HERRAMIENTAS	3,737,000	3,737,000
2.6.6	EQUIPOS DE DEFENSA Y SEGURIDAD	120,000	120,000
2.6.7	ACTIVOS BIOLÓGICOS	630,000	630,000
2.6.8	BIENES INTANGIBLES	1,175,000	1,175,000
<b>TOTAL</b>		<b>341,967,148</b>	<b>341,967,148</b>

Fuente : Sistema de Información de la Gestión Financiera (SIGEF)

**5133**

**CAPÍTULO**  
**MUSEO DE HISTORIA NATURAL**







## **MUSEO DE HISTORIA NATURAL**

### **Misión**

Realizar investigaciones científicas y mantener colecciones de referencia de fauna, geología y paleobiología, para contribuir al conocimiento y gestión sostenible de la biodiversidad y a la educación para la apropiación ciudadana de la ciencia.

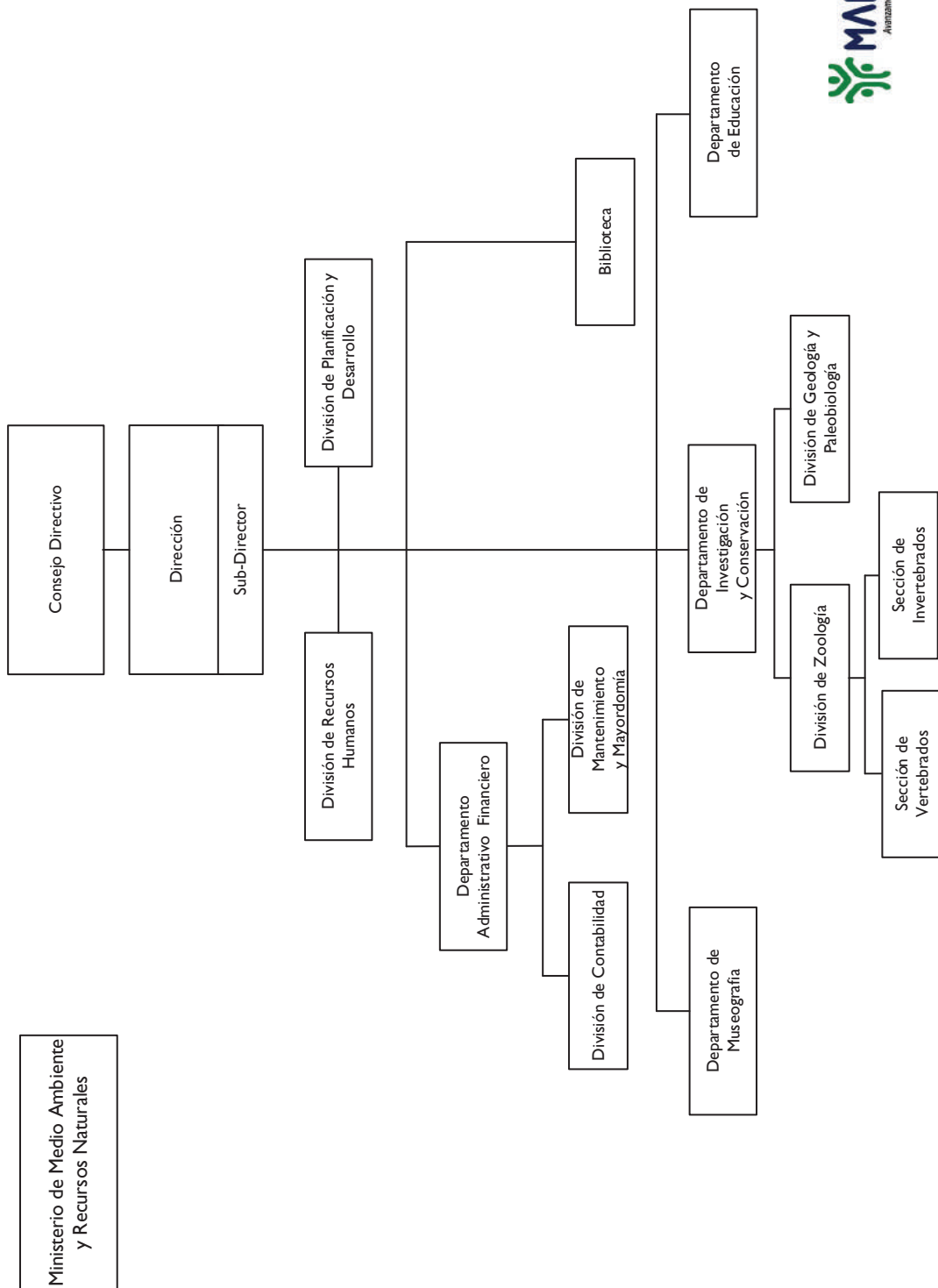
### **Visión**

El Museo es reconocido por sus colecciones de valor patrimonial, por sus exhibiciones de calidad, y por sus aportes a la ciencia y a la educación.

# MUSEO NACIONAL DE HISTORIA NATURAL "PROF. EUGENIO DE JESUS MARCANO"

Organigrama Estructural

Resolución Núm. 01-2017 del 7 de julio 2017, reafirmada por el MAP



## 5133 - MUSEO DE HISTORIA NATURAL

Cuenta Ahorro Inversión y Financiamiento  
Proyecto de Ley de Presupuesto 2025  
Valores RD\$

DETALLE	MONTO
<b>I. Ingresos Corrientes</b>	<b>72,000,000</b>
Ventas de bienes y servicios	5,000,000
Transferencias y donaciones corrientes recibidas	67,000,000
<b>II. Gastos Corrientes</b>	<b>73,100,000</b>
Gastos de consumo	73,100,000
<b>III. (I-II) Resultado Económico</b>	<b>(1,100,000)</b>
<b>IV. Ingresos de Capital</b>	<b>1,800,000</b>
<b>V. Gastos de Capital</b>	<b>700,000</b>
Proyectos de Inversión	700,000
<b>VI. (IV-V) Resultado de Capital</b>	<b>1,100,000</b>
<b>VII. Total de Ingresos + Donaciones</b>	<b>73,800,000</b>
<b>VIII. Total de Gastos</b>	<b>73,800,000</b>
<b>IX. (VII-(VIII-Intereses)) Resultado Primario</b>	<b>-</b>
<b>X. (VII-VIII) Resultado Financiero</b>	<b>-</b>
<b>XI. Fuente Financieras</b>	<b>-</b>
<b>XII. Aplicaciones Financieras</b>	<b>-</b>
<b>XIII. (XI-XII) Financiamiento Neto</b>	<b>-</b>

Fuente : Sistema de Información de la Gestión Financiera (SIGEF)

# 5133 - MUSEO DE HISTORIA NATURAL

Distribución Institución Según Estructura Programática, Fuentes de Financiamiento y Organismo Financiador  
Proyecto de Ley de Presupuesto 2025  
Valores RD\$

1 de 1

CAPÍTULO - SUBCAPÍTULO - ESTRUCTURA PROGRAMÁTICA	FUENTE DE FINANCIAMIENTO	FUENTE ESPECÍFICA	ORGANISMO FINANCIADOR	TOTAL
<b>5133- MUSEO DE HISTORIA NATURAL</b>				<b>73,800,000</b>
<b>01- MUSEO DE HISTORIA NATURAL</b>				<b>73,800,000</b>
<b>11- Estudio y conservación de la biodiversidad</b>				<b>73,800,000</b>
<b>01- Acciones comunes</b>				<b>51,386,497</b>
<b>00- N/A</b>				<b>51,386,497</b>
0001- Gestión del Programa	10 - Fondo General	0100 - Fondo General	100 - Tesoro Nacional	47,311,497
0001- Gestión del Programa	30 - Fondos Propios	9995 - Ventas de Servicios	102 - Fondos Propios	4,075,000
<b>02- Investigaciones científicas sobre fauna, geología y paleobiología</b>				<b>13,206,141</b>
<b>00- N/A</b>				<b>13,206,141</b>
0001- Investigaciones Científicas Sobre Fauna, Geología y Paleobiología	10 - Fondo General	0100 - Fondo General	100 - Tesoro Nacional	12,306,141
0001- Investigaciones Científicas Sobre Fauna, Geología y Paleobiología	30 - Fondos Propios	9995 - Ventas de Servicios	102 - Fondos Propios	900,000
<b>03- Estudiantes y público en general accede a educación, divulgación y museografía</b>				<b>9,207,362</b>
<b>00- N/A</b>				<b>9,207,362</b>
0001- Estudiantes y Público en General Accede a Educación, Divulgación y Museografía	10 - Fondo General	0100 - Fondo General	100 - Tesoro Nacional	9,182,362
0001- Estudiantes y Público en General Accede a Educación, Divulgación y Museografía	30 - Fondos Propios	9995 - Ventas de Servicios	102 - Fondos Propios	25,000
<b>TOTAL GENERAL</b>				<b>73,800,000</b>

Fuente : Sistema de Información de la Gestión Financiera (SIGEF)

## 5133 - MUSEO DE HISTORIA NATURAL

Clasificación Objetal por Fuente de Financiamiento  
Proyecto de Ley de Presupuesto 2025  
Valores RD\$



		FUENTES INTERNAS		
OBJETO - CUENTA		FONDO GENERAL	FONDOS PROPIOS	TOTAL
2.1	REMUNERACIONES Y CONTRIBUCIONES	50,475,011		50,475,011
2.1.1	REMUNERACIONES	38,193,500		38,193,500
2.1.2	SOBRESUELDOS	6,931,700		6,931,700
2.1.5	CONTRIBUCIONES A LA SEGURIDAD SOCIAL	5,349,811		5,349,811
2.2	CONTRATACIÓN DE SERVICIOS	15,420,589	2,600,000	18,020,589
2.2.1	SERVICIOS BÁSICOS	10,068,000		10,068,000
2.2.2	PUBLICIDAD, IMPRESIÓN Y ENCUADERNACIÓN	700,000		700,000
2.2.3	VIÁTICOS		935,000	935,000
2.2.4	TRANSPORTE Y ALMACENAJE	29,500		29,500
2.2.5	ALQUILERES Y RENTAS		800,000	800,000
2.2.6	SEGUROS	1,060,000		1,060,000
2.2.7	SERVICIOS DE CONSERVACIÓN, REPARACIONES MENORES E INSTALACIONES TEMPORALES	2,264,660	400,000	2,664,660
2.2.8	OTROS SERVICIOS NO INCLUIDOS EN CONCEPTOS ANTERIORES	1,298,429	150,000	1,448,429
2.2.9	OTRAS CONTRATACIONES DE SERVICIOS		315,000	315,000
2.3	MATERIALES Y SUMINISTROS	2,204,400	2,400,000	4,604,400
2.3.1	ALIMENTOS Y PRODUCTOS AGROFORESTALES	110,000	500,000	610,000
2.3.2	TEXTILES Y VESTUARIOS		250,000	250,000
2.3.3	PAPEL, CARTÓN E IMPRESOS	3,000	100,000	103,000
2.3.4	PRODUCTOS FARMACÉUTICOS	30,000		30,000
2.3.7	COMBUSTIBLES, LUBRICANTES, PRODUCTOS QUÍMICOS Y CONEXOS	1,391,400	600,000	1,991,400
2.3.9	PRODUCTOS Y ÚTILES VARIOS	670,000	950,000	1,620,000
2.6	BIENES MUEBLES, INMUEBLES E INTANGIBLES	700,000		700,000
2.6.1	MOBILIARIO Y EQUIPO	700,000		700,000
TOTAL		68,800,000	5,000,000	73,800,000

Fuente : Sistema de Información de la Gestión Financiera (SIGEF)



**5134**

**CAPÍTULO**  
**ACUARIO NACIONAL**







## **ACUARIO NACIONAL**

### **Misión**

Promover la conservación de ecosistemas acuáticos, a través de exhibiciones, educación y recreación ambiental, investigación, rescate, rehabilitación, reproducción y reintroducción de especies, fomentando su bienestar, contribuyendo a la sostenibilidad del medio ambiente.

### **Visión**

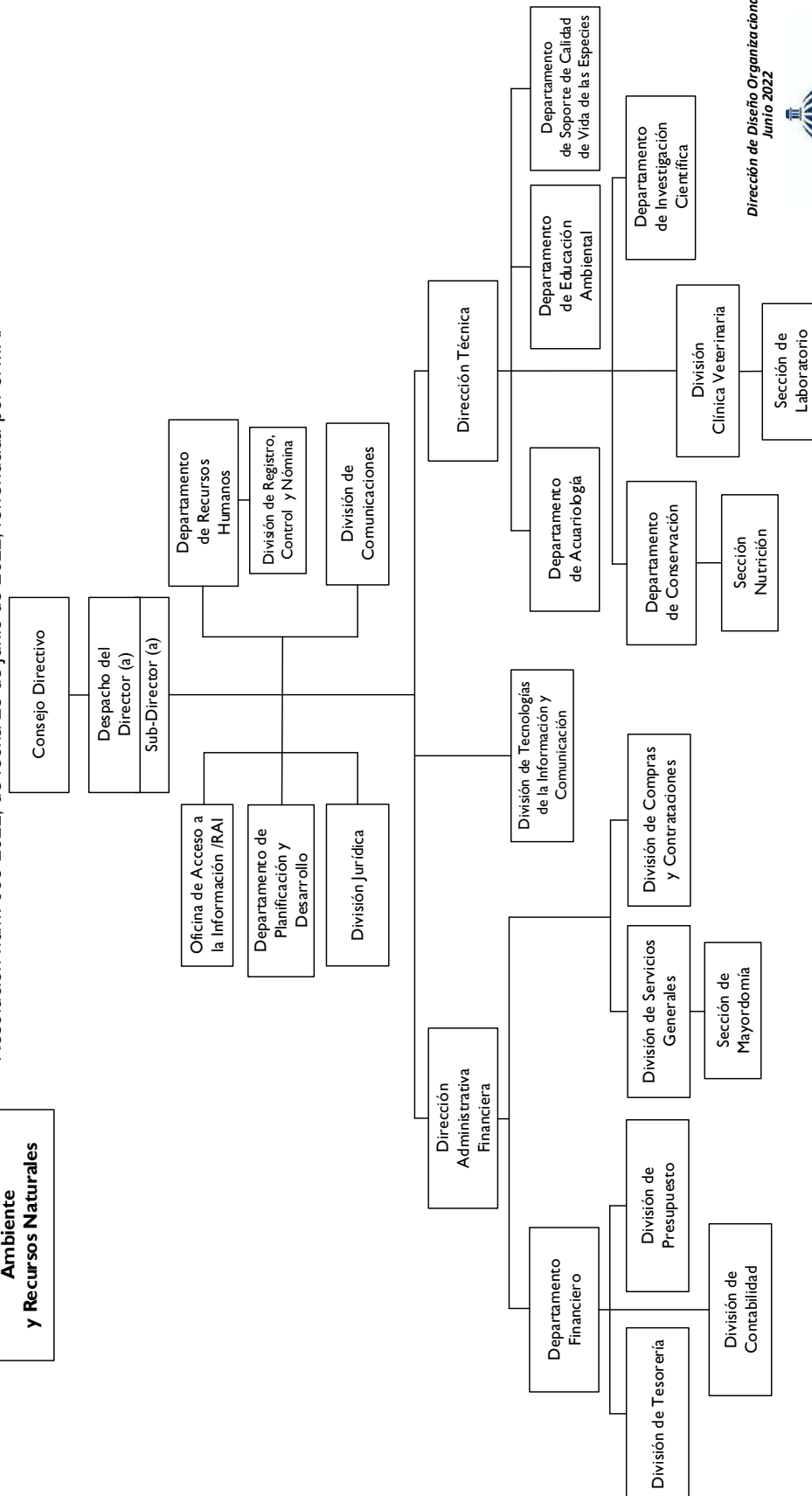
Ser reconocida a nivel nacional e internacional como una institución de conservación, comprometida con la educación ambiental, investigación y recreación, enfocada en la sostenibilidad del medio costero marino, dulceacuícola y su biodiversidad.

**Ministerio de Medio  
Ambiente  
y Recursos Naturales**

**ORGANIGRAMA DEL ACUARIO NACIONAL**

**Organigrama Estructural**

Resolución núm. 003-2022, de fecha 28 de junio de 2022, refrendada por el MAP



*Dirección de Diseño Organizacional  
Junio 2022*



REPUBLICA DOMINICANA

ADMINISTRACIÓN PÚBLICA

**5134 - ACUARIO NACIONAL**  
 Cuenta Ahorro Inversión y Financiamiento  
 Proyecto de Ley de Presupuesto 2025  
 Valores RD\$

DETALLE	MONTO
<b>I. Ingresos Corrientes</b>	<b>143,737,097</b>
Ventas de bienes y servicios	22,237,097
Transferencias y donaciones corrientes recibidas	121,500,000
<b>II. Gastos Corrientes</b>	<b>138,840,576</b>
Gastos de consumo	138,840,576
<b>III. (I-II) Resultado Económico</b>	<b>4,896,521</b>
<b>IV. Ingresos de Capital</b>	<b>10,000,000</b>
<b>V. Gastos de Capital</b>	<b>14,896,521</b>
Proyectos de Inversión	14,896,521
<b>VI. (IV-V) Resultado de Capital</b>	<b>(4,896,521)</b>
<b>VII. Total de Ingresos + Donaciones</b>	<b>153,737,097</b>
<b>VIII. Total de Gastos</b>	<b>153,737,097</b>
<b>IX. (VII-(VIII-Intereses)) Resultado Primario</b>	<b>-</b>
<b>X. (VII-VIII) Resultado Financiero</b>	<b>-</b>
<b>XI. Fuente Financieras</b>	<b>-</b>
<b>XII. Aplicaciones Financieras</b>	<b>-</b>
<b>XIII. (XI-XII) Financiamiento Neto</b>	<b>-</b>

Fuente : Sistema de Información de la Gestión Financiera (SIGEF)

# 5134 - ACUARIO NACIONAL

Distribución Institución Según Estructura Programática, Fuentes de Financiamiento y Organismo Financiador  
Proyecto de Ley de Presupuesto 2025  
Valores RD\$

1 de 1

CAPÍTULO - SUBCAPÍTULO - ESTRUCTURA PROGRAMÁTICA	FUENTE DE FINANCIAMIENTO	FUENTE ESPECÍFICA	ORGANISMO FINANCIADOR	TOTAL
<b>5134- ACUARIO NACIONAL</b>				<b>153,737,097</b>
<b>01- ACUARIO NACIONAL</b>				<b>153,737,097</b>
<b>11- Conservación y exhibición de la flora y fauna acuáticas</b>				<b>153,737,097</b>
<b>01- Acciones comunes</b>				<b>100,913,191</b>
<b>00- N/A</b>				<b>100,913,191</b>
0001- Dirección Administrativa y Financiera	10 - Fondo General	0100 - Fondo General	100 - Tesoro Nacional	92,603,943
0001- Dirección Administrativa y Financiera	30 - Fondos Propios	9995 - Ventas de Servicios	102 - Fondos Propios	8,309,248
<b>02- Conservación de especies acuáticas</b>				<b>31,035,370</b>
<b>00- N/A</b>				<b>31,035,370</b>
0001- Rescate, Rehabilitación Reproducción y Reintroducción de Especímenes Acuáticas	10 - Fondo General	0100 - Fondo General	100 - Tesoro Nacional	31,035,370
<b>03- Educación ambiental sobre biodiversidad de los recursos acuáticos</b>				<b>21,788,536</b>
<b>00- N/A</b>				<b>21,788,536</b>
0001- Educación y Divulgación Ambiental	10 - Fondo General	0100 - Fondo General	100 - Tesoro Nacional	7,860,687
0002- Exhibición de Especies Acuáticas	30 - Fondos Propios	9995 - Ventas de Servicios	102 - Fondos Propios	13,927,849
<b>TOTAL GENERAL</b>				<b>153,737,097</b>

Fuente : Sistema de Información de la Gestión Financiera (SIGEF)

## 5134 - ACUARIO NACIONAL

Clasificación Objetal por Fuente de Financiamiento  
Proyecto de Ley de Presupuesto 2025  
Valores RD\$



		FUENTES INTERNAS		
OBJETO - CUENTA		FONDO GENERAL	FONDOS PROPIOS	TOTAL
<b>2.1</b>	<b>REMUNERACIONES Y CONTRIBUCIONES</b>	<b>100,349,893</b>		<b>100,349,893</b>
2.1.1	REMUNERACIONES	67,718,403		67,718,403
2.1.2	SOBRESUELDOS	17,100,594		17,100,594
2.1.4	GRATIFICACIONES Y BONIFICACIONES	6,412,797		6,412,797
2.1.5	CONTRIBUCIONES A LA SEGURIDAD SOCIAL	9,118,099		9,118,099
<b>2.2</b>	<b>CONTRATACIÓN DE SERVICIOS</b>	<b>12,435,700</b>	<b>2,123,862</b>	<b>14,559,562</b>
2.2.1	SERVICIOS BÁSICOS	6,288,000		6,288,000
2.2.2	PUBLICIDAD, IMPRESIÓN Y ENCUADERNACIÓN	525,650		525,650
2.2.3	VIÁTICOS		225,600	225,600
2.2.4	TRANSPORTE Y ALMACENAJE	88,000		88,000
2.2.5	ALQUILERES Y RENTAS	904,000	776,262	1,680,262
2.2.6	SEGUROS	1,940,000		1,940,000
2.2.7	SERVICIOS DE CONSERVACIÓN, REPARACIONES MENORES E INSTALACIONES TEMPORALES	600,000	600,000	1,200,000
2.2.8	OTROS SERVICIOS NO INCLUIDOS EN CONCEPTOS ANTERIORES	702,500	522,000	1,224,500
2.2.9	OTRAS CONTRATACIONES DE SERVICIOS	1,387,550		1,387,550
<b>2.3</b>	<b>MATERIALES Y SUMINISTROS</b>	<b>13,618,783</b>	<b>10,312,338</b>	<b>23,931,121</b>
2.3.1	ALIMENTOS Y PRODUCTOS AGROFORESTALES	2,998,259		2,998,259
2.3.2	TEXTILES Y VESTUARIOS	1,536,200	62,500	1,598,700
2.3.3	PAPEL, CARTÓN E IMPRESOS	191,779		191,779
2.3.4	PRODUCTOS FARMACÉUTICOS	161,580	12,000	173,580
2.3.5	CUERO, CAUCHO Y PLÁSTICO	15,673	155,500	171,173
2.3.6	PRODUCTOS DE MINERALES, METÁLICOS Y NO METÁLICOS	90,150	1,265,245	1,355,395
2.3.7	COMBUSTIBLES, LUBRICANTES, PRODUCTOS QUÍMICOS Y CONEXOS	5,797,155	2,565,073	8,362,228
2.3.9	PRODUCTOS Y ÚTILES VARIOS	2,827,987	6,252,020	9,080,007
<b>2.6</b>	<b>BIENES MUEBLES, INMUEBLES E INTANGIBLES</b>	<b>2,354,424</b>	<b>9,800,897</b>	<b>12,155,321</b>
2.6.1	MOBILIARIO Y EQUIPO	1,447,980	2,755,787	4,203,767
2.6.2	MOBILIARIO Y EQUIPO DE AUDIO, AUDIOVISUAL, RECREATIVO Y EDUCACIONAL	117,114	180,600	297,714
2.6.3	EQUIPO E INSTRUMENTAL, CIENTÍFICO Y LABORATORIO	124,750	290,500	415,250
2.6.5	MAQUINARIA, OTROS EQUIPOS Y HERRAMIENTAS	110,580	2,932,021	3,042,601
2.6.6	EQUIPOS DE DEFENSA Y SEGURIDAD	154,000		154,000
2.6.7	ACTIVOS BIOLÓGICOS		3,341,989	3,341,989
2.6.8	BIENES INTANGIBLES	400,000	300,000	700,000
<b>2.7</b>	<b>OBRAS</b>	<b>2,741,200</b>		<b>2,741,200</b>
2.7.1	OBRAS EN EDIFICACIONES	2,741,200		2,741,200
<b>TOTAL</b>		<b>131,500,000</b>	<b>22,237,097</b>	<b>153,737,097</b>

Fuente : Sistema de Información de la Gestión Financiera (SIGEF)



**5135**

**CAPÍTULO**  
**OFICINA NACIONAL DE**  
**PROPIEDAD INDUSTRIAL**







## **OFICINA NACIONAL DE PROPIEDAD INDUSTRIAL**

### **Misión**

Garantizar los derechos de Propiedad Industrial, asumiendo el compromiso de contribuir al desarrollo económico y social del país con servidores públicos eficientes que prestan servicios de excelente calidad.

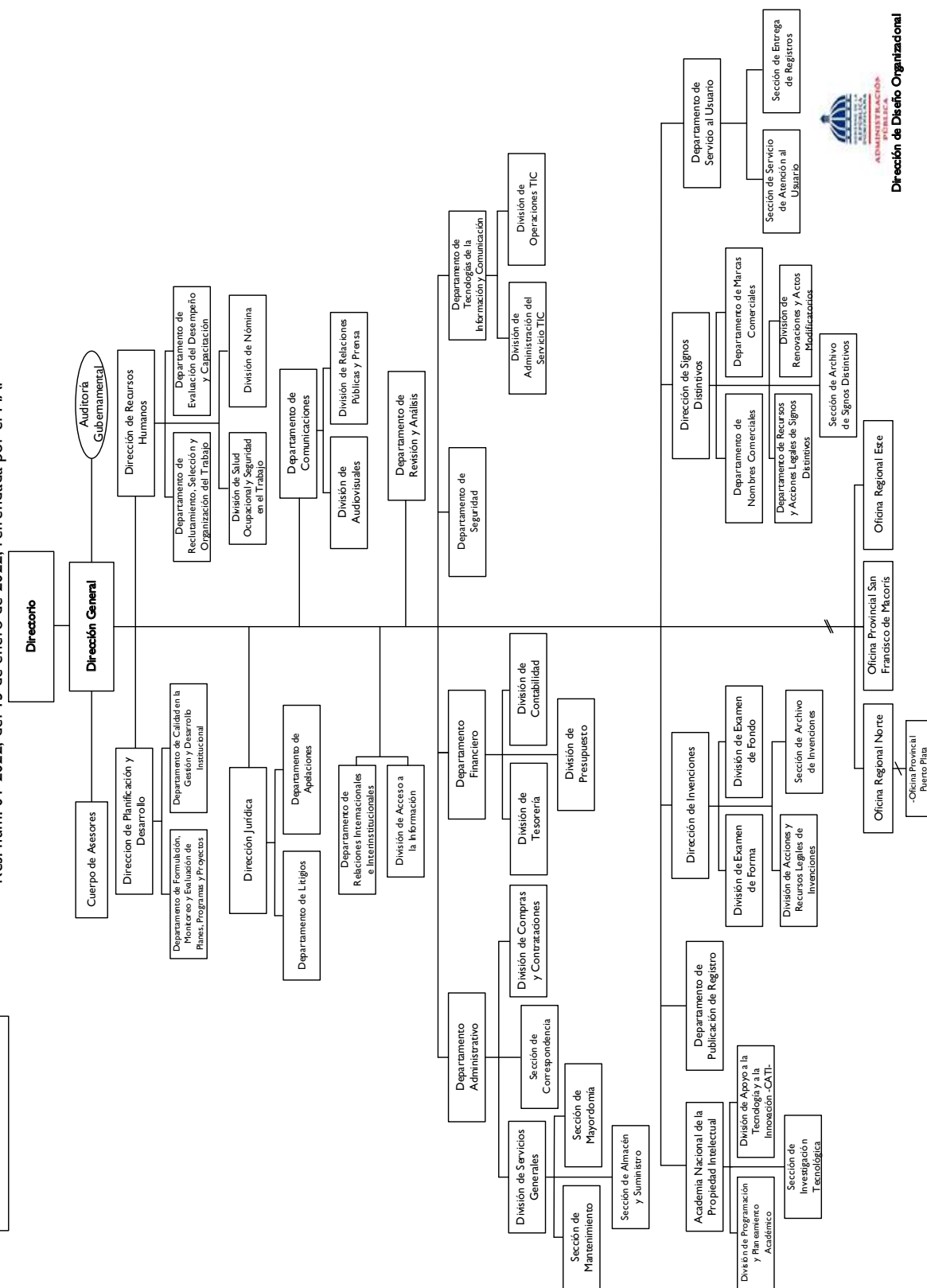
### **Visión**

Ser reconocida como una organización referente de calidad en la región, gestionada con ética y transparencia, apegada a la mejora continua de sus procesos, que promueve la innovación y los derechos de Propiedad

Industrial en beneficio de la sociedad.

OFICINA NACIONAL DE LA PROPIEDAD INDUSTRIAL (ONAPI)  
Organigrama Estructural

Res. núm. 01-2022, del 13 de enero de 2022, refrendada por el MAP



## 5135 - OFICINA NACIONAL DE PROPIEDAD INDUSTRIAL

Cuenta Ahorro Inversión y Financiamiento  
Proyecto de Ley de Presupuesto 2025  
Valores RD\$

DETALLE	MONTO
<b>I. Ingresos Corrientes</b>	<b>720,165,260</b>
Ventas de bienes y servicios	661,065,000
Transferencias y donaciones corrientes recibidas	59,100,260
<b>II. Gastos Corrientes</b>	<b>703,665,260</b>
Gastos de consumo	701,765,260
Transferencias corrientes otorgadas	1,900,000
<b>III. (I-II) Resultado Económico</b>	<b>16,500,000</b>
<b>IV. Ingresos de Capital</b>	<b>-</b>
<b>V. Gastos de Capital</b>	<b>16,500,000</b>
Proyectos de Inversión	16,500,000
<b>VI. (IV-V) Resultado de Capital</b>	<b>(16,500,000)</b>
<b>VII. Total de Ingresos + Donaciones</b>	<b>720,165,260</b>
<b>VIII. Total de Gastos</b>	<b>720,165,260</b>
<b>IX. (VII-(VIII-Intereses)) Resultado Primario</b>	<b>-</b>
<b>X. (VII-VIII) Resultado Financiero</b>	<b>-</b>
<b>XI. Fuente Financieras</b>	<b>-</b>
<b>XII. Aplicaciones Financieras</b>	<b>-</b>
<b>XIII. (XI-XII) Financiamiento Neto</b>	<b>-</b>

Fuente : Sistema de Información de la Gestión Financiera (SIGEF)

# 5135 - OFICINA NACIONAL DE PROPIEDAD INDUSTRIAL

Distribución Institución Según Estructura Programática, Fuentes de Financiamiento y Organismo Financiador  
Proyecto de Ley de Presupuesto 2025  
Valores RD\$

1 de 1

CAPÍTULO - SUBCAPÍTULO - ESTRUCTURA PROGRAMÁTICA	FUENTE DE FINANCIAMIENTO	FUENTE ESPECÍFICA	ORGANISMO FINANCIADOR	TOTAL
<b>5135- OFICINA NACIONAL DE PROPIEDAD INDUSTRIAL</b>				<b>720,165,260</b>
<b>01- OFICINA NACIONAL DE LA PROPIEDAD INDUSTRIAL</b>				<b>720,165,260</b>
<b>11- Administración, concesión y registro de signos distintivos</b>				<b>718,265,260</b>
<b>01- Acciones comunes</b>				<b>561,765,260</b>
<b>00- N/A</b>				<b>561,765,260</b>
0001- Gestión del Programa	10 - Fondo General	0100 - Fondo General	100 - Tesoro Nacional	40,700,260
0001- Gestión del Programa	30 - Fondos Propios	9995 - Ventas de Servicios	102 - Fondos Propios	521,065,000
<b>02- Personas físicas y jurídicas reciben certificaciones de signos distintivos</b>				<b>102,200,000</b>
<b>00- N/A</b>				<b>102,200,000</b>
0001- Evaluación y Registro de Signos Distintivos y Nombres Comerciales	10 - Fondo General	0100 - Fondo General	100 - Tesoro Nacional	12,000,000
0001- Evaluación y Registro de Signos Distintivos y Nombres Comerciales	30 - Fondos Propios	9995 - Ventas de Servicios	102 - Fondos Propios	90,200,000
<b>03- Personas físicas y jurídicas reciben certificaciones de inversiones</b>				<b>54,300,000</b>
<b>00- N/A</b>				<b>54,300,000</b>
0001- Evaluación, Registro de Patente y Diseños Industriales	10 - Fondo General	0100 - Fondo General	100 - Tesoro Nacional	6,400,000
0001- Evaluación, Registro de Patente y Diseños Industriales	30 - Fondos Propios	9995 - Ventas de Servicios	102 - Fondos Propios	47,900,000
<b>98- Administración de contribuciones especiales</b>				<b>1,900,000</b>
<b>00- Acciones que no generan producción</b>				<b>1,900,000</b>
<b>00- N/A</b>				<b>1,900,000</b>
0000- N/A	30 - Fondos Propios	9995 - Ventas de Servicios	102 - Fondos Propios	1,900,000
<b>TOTAL GENERAL</b>				<b>720,165,260</b>

Fuente : Sistema de Información de la Gestión Financiera (SIGEF)

# 5135 - OFICINA NACIONAL DE PROPIEDAD INDUSTRIAL

Clasificación Objetal por Fuente de Financiamiento  
Proyecto de Ley de Presupuesto 2025  
Valores RD\$



		FUENTES INTERNAS		
OBJETO - CUENTA		FONDO GENERAL	FONDOS PROPIOS	TOTAL
2.1	REMUNERACIONES Y CONTRIBUCIONES	59,100,260	506,700,000	565,800,260
2.1.1	REMUNERACIONES	26,100,260	361,600,000	387,700,260
2.1.2	SOBRESUELDOS	33,000,000	37,400,000	70,400,000
2.1.4	GRATIFICACIONES Y BONIFICACIONES		52,700,000	52,700,000
2.1.5	CONTRIBUCIONES A LA SEGURIDAD SOCIAL		55,000,000	55,000,000
2.2	CONTRATACIÓN DE SERVICIOS		109,670,000	109,670,000
2.2.1	SERVICIOS BÁSICOS		20,450,000	20,450,000
2.2.2	PUBLICIDAD, IMPRESIÓN Y ENCUADERNACIÓN		28,000,000	28,000,000
2.2.3	VIÁTICOS		4,500,000	4,500,000
2.2.4	TRANSPORTE Y ALMACENAJE		2,100,000	2,100,000
2.2.5	ALQUILERES Y RENTAS		4,950,000	4,950,000
2.2.6	SEGUROS		7,500,000	7,500,000
2.2.7	SERVICIOS DE CONSERVACIÓN, REPARACIONES MENORES E INSTALACIONES TEMPORALES		6,200,000	6,200,000
2.2.8	OTROS SERVICIOS NO INCLUIDOS EN CONCEPTOS ANTERIORES		13,970,000	13,970,000
2.2.9	OTRAS CONTRATACIONES DE SERVICIOS		22,000,000	22,000,000
2.3	MATERIALES Y SUMINISTROS		26,295,000	26,295,000
2.3.1	ALIMENTOS Y PRODUCTOS AGROFORESTALES		2,250,000	2,250,000
2.3.2	TEXTILES Y VESTUARIOS		1,700,000	1,700,000
2.3.3	PAPEL, CARTÓN E IMPRESOS		2,170,000	2,170,000
2.3.4	PRODUCTOS FARMACÉUTICOS		50,000	50,000
2.3.5	CUERO, CAUCHO Y PLÁSTICO		1,120,000	1,120,000
2.3.6	PRODUCTOS DE MINERALES, METÁLICOS Y NO METÁLICOS		835,000	835,000
2.3.7	COMBUSTIBLES, LUBRICANTES, PRODUCTOS QUÍMICOS Y CONEXOS		10,670,000	10,670,000
2.3.9	PRODUCTOS Y ÚTILES VARIOS		7,500,000	7,500,000
2.4	TRANSFERENCIAS CORRIENTES		1,900,000	1,900,000
2.4.1	TRANSFERENCIAS CORRIENTES AL SECTOR PRIVADO		900,000	900,000
2.4.7	TRANSFERENCIAS CORRIENTES AL SECTOR EXTERNO		800,000	800,000
2.4.9	TRANSFERENCIAS CORRIENTES A OTRAS INSTITUCIONES PÚBLICAS		200,000	200,000
2.6	BIENES MUEBLES, INMUEBLES E INTANGIBLES		16,500,000	16,500,000
2.6.1	MOBILIARIO Y EQUIPO		11,300,000	11,300,000
2.6.2	MOBILIARIO Y EQUIPO DE AUDIO, AUDIOVISUAL, RECREATIVO Y EDUCACIONAL		700,000	700,000
2.6.4	VEHÍCULOS Y EQUIPO DE TRANSPORTE, TRACCIÓN Y ELEVACIÓN		100,000	100,000
2.6.5	MAQUINARIA, OTROS EQUIPOS Y HERRAMIENTAS		3,150,000	3,150,000
2.6.6	EQUIPOS DE DEFENSA Y SEGURIDAD		500,000	500,000
2.6.8	BIENES INTANGIBLES		500,000	500,000
2.6.9	EDIFICIOS, ESTRUCTURAS, TIERRAS, TERRENOS Y OBJETOS DE VALOR		250,000	250,000
TOTAL		59,100,260	661,065,000	720,165,260

Fuente : Sistema de Información de la Gestión Financiera (SIGEF)



**5136**

**CAPÍTULO**  
**INSTITUTO DOMINICANO**  
**DEL CAFÉ**







## **INSTITUTO DOMINICANO DEL CAFÉ**

### **Misión**

El INDOCAFÉ, es una institución pública comprometida con el desarrollo de una caficultura sostenible que propicie y garantice bienestar social, económico, y equitativo para todos los actores que intervienen en los procesos de la cadena de valor en el cultivo y comercialización del producto.

### **Visión**

Ser una institución pública reconocida socialmente por su contribución al desarrollo sostenible del país, cuyos objetivos y metas se sustentan en una gestión ambientalmente responsable, proactiva, innovadora, y articulada, habilitando el subsector cafetero para dar respuestas oportunas y efectivas a un entorno en constante cambios y transformaciones.

# Organigrama Estructural

Res. Núm. 01-2020 del 28 de febrero 2020, refrendada por el MAP



## 5136 - INSTITUTO DOMINICANO DEL CAFÉ

Cuenta Ahorro Inversión y Financiamiento  
Proyecto de Ley de Presupuesto 2025  
Valores RD\$

DETALLE	MONTO
<b>I. Ingresos Corrientes</b>	<b>374,522,262</b>
Transferencias y donaciones corrientes recibidas	374,522,262
<b>II. Gastos Corrientes</b>	<b>363,850,870</b>
Gastos de consumo	361,800,870
Transferencias corrientes otorgadas	2,050,000
<b>III. (I-II) Resultado Económico</b>	<b>10,671,392</b>
<b>IV. Ingresos de Capital</b>	-
<b>V. Gastos de Capital</b>	<b>10,671,392</b>
Proyectos de Inversión	10,671,392
<b>VI. (IV-V) Resultado de Capital</b>	<b>(10,671,392)</b>
<b>VII. Total de Ingresos + Donaciones</b>	<b>374,522,262</b>
<b>VIII. Total de Gastos</b>	<b>374,522,262</b>
<b>IX. (VII-(VIII-Intereses)) Resultado Primario</b>	-
<b>X. (VII-VIII) Resultado Financiero</b>	-
<b>XI. Fuente Financieras</b>	-
<b>XII. Aplicaciones Financieras</b>	-
<b>XIII. (XI-XII) Financiamiento Neto</b>	-

Fuente : Sistema de Información de la Gestión Financiera (SIGEF)

# 5136 - INSTITUTO DOMINICANO DEL CAFÉ

Distribución Institución Según Estructura Programática, Fuentes de Financiamiento y Organismo Financiador  
Proyecto de Ley de Presupuesto 2025  
Valores RD\$

1 de 1

CAPÍTULO - SUBCAPÍTULO - ESTRUCTURA PROGRAMÁTICA	FUENTE DE FINANCIAMIENTO	FUENTE ESPECÍFICA	ORGANISMO FINANCIADOR	TOTAL
<b>5136- INSTITUTO DOMINICANO DEL CAFÉ</b>				<b>374,522,262</b>
<b>01- INSTITUTO DOMINICANO DEL CAFÉ</b>				<b>374,522,262</b>
<b>11- Regulación y desarrollo de la caficultura</b>				<b>372,472,262</b>
<b>01- Acciones comunes</b>				<b>250,412,821</b>
<b>00- N/A</b>				<b>250,412,821</b>
0001- Dirección y Coordinación	10 - Fondo General	0100 - Fondo General	100 - Tesoro Nacional	245,119,942
0002- Investigación para el Desarrollo de la Caficultura	10 - Fondo General	0100 - Fondo General	100 - Tesoro Nacional	5,292,879
<b>02- Productores cafetaleros reciben asistencia técnica</b>				<b>110,612,083</b>
<b>00- N/A</b>				<b>105,612,083</b>
0001- Capacitación a Productores	10 - Fondo General	0100 - Fondo General	100 - Tesoro Nacional	1,488,414
0002- Apoyo a la Producción de Plantas de Café	10 - Fondo General	0100 - Fondo General	100 - Tesoro Nacional	17,185,000
0003- Control de Enfermedades y Plagas	10 - Fondo General	0100 - Fondo General	100 - Tesoro Nacional	51,602,066
0005- Sostenibilidad Integral y Social a la Familia Cafetalera	10 - Fondo General	0100 - Fondo General	100 - Tesoro Nacional	459,000
0006- Adiestramiento, Demostraciones de Métodos y Resultados a Fincas Cafetaleras	10 - Fondo General	0100 - Fondo General	100 - Tesoro Nacional	34,877,603
<b>02- Restauración de Zonas Cafetaleras con Variedades de Cafe Que Contribuyan a la Mitigacion de Las Emisiones de Gei a Nivel Nacional</b>				<b>5,000,000</b>
0051- Consiste en Establecer 21,801 Ta de Café con Arboles Frutales y Maderables para Sombra a Nivel Nacional.	10 - Fondo General	0100 - Fondo General	100 - Tesoro Nacional	1,600,000
0053- los Productores Recibirán Orientación Practica y Técnica de Como Realizar Las Labores Concernientes al Establecimiento, Manejo y Cuidado en General de Las Plantaciones.	10 - Fondo General	0100 - Fondo General	100 - Tesoro Nacional	3,400,000
<b>03- Certificación y control de calidad a productores cafetaleros</b>				<b>11,447,358</b>
<b>00- N/A</b>				<b>11,447,358</b>
0001- Inspección, Control de la Calidad y Certificación	10 - Fondo General	0100 - Fondo General	100 - Tesoro Nacional	11,447,358
<b>98- Administración de contribuciones especiales</b>				<b>2,050,000</b>
<b>00- Acciones que no generan producción</b>				<b>2,050,000</b>
<b>00- N/A</b>				<b>2,050,000</b>
0000- N/A	10 - Fondo General	0100 - Fondo General	100 - Tesoro Nacional	2,050,000
<b>TOTAL GENERAL</b>				<b>374,522,262</b>

Fuente : Sistema de Información de la Gestión Financiera (SIGEF)

# 5136 - INSTITUTO DOMINICANO DEL CAFÉ

Clasificación Objetal por Fuente de Financiamiento

Proyecto de Ley de Presupuesto 2025

Valores RD\$



		FUENTES INTERNAS
OBJETO - CUENTA		FONDO GENERAL
<b>2.1</b>	<b>REMUNERACIONES Y CONTRIBUCIONES</b>	<b>293,180,969</b>
2.1.1	REMUNERACIONES	237,648,308
2.1.2	SOBRESUELDOS	20,014,000
2.1.4	GRATIFICACIONES Y BONIFICACIONES	4,000,000
2.1.5	CONTRIBUCIONES A LA SEGURIDAD SOCIAL	31,518,661
<b>2.2</b>	<b>CONTRATACIÓN DE SERVICIOS</b>	<b>47,162,901</b>
2.2.1	SERVICIOS BÁSICOS	10,378,000
2.2.2	PUBLICIDAD, IMPRESIÓN Y ENCUADERNACIÓN	500,000
2.2.3	VIÁTICOS	2,048,638
2.2.4	TRANSPORTE Y ALMACENAJE	1,300,000
2.2.5	ALQUILERES Y RENTAS	20,533,043
2.2.6	SEGUROS	2,463,220
2.2.7	SERVICIOS DE CONSERVACIÓN, REPARACIONES MENORES E INSTALACIONES TEMPORALES	1,240,000
2.2.8	OTROS SERVICIOS NO INCLUIDOS EN CONCEPTOS ANTERIORES	5,950,000
2.2.9	OTRAS CONTRATACIONES DE SERVICIOS	2,750,000
<b>2.3</b>	<b>MATERIALES Y SUMINISTROS</b>	<b>24,857,000</b>
2.3.1	ALIMENTOS Y PRODUCTOS AGROFORESTALES	375,000
2.3.2	TEXTILES Y VESTUARIOS	213,000
2.3.3	PAPEL, CARTÓN E IMPRESOS	1,500,000
2.3.5	CUERO, CAUCHO Y PLÁSTICO	2,100,000
2.3.6	PRODUCTOS DE MINERALES, METÁLICOS Y NO METÁLICOS	509,000
2.3.7	COMBUSTIBLES, LUBRICANTES, PRODUCTOS QUÍMICOS Y CONEXOS	19,190,000
2.3.9	PRODUCTOS Y ÚTILES VARIOS	970,000
<b>2.4</b>	<b>TRANSFERENCIAS CORRIENTES</b>	<b>2,050,000</b>
2.4.1	TRANSFERENCIAS CORRIENTES AL SECTOR PRIVADO	50,000
2.4.7	TRANSFERENCIAS CORRIENTES AL SECTOR EXTERNO	2,000,000
<b>2.6</b>	<b>BIENES MUEBLES, INMUEBLES E INTANGIBLES</b>	<b>4,071,392</b>
2.6.1	MOBILIARIO Y EQUIPO	525,000
2.6.2	MOBILIARIO Y EQUIPO DE AUDIO, AUDIOVISUAL, RECREATIVO Y EDUCACIONAL	125,000
2.6.3	EQUIPO E INSTRUMENTAL, CIENTÍFICO Y LABORATORIO	500,000
2.6.4	VEHÍCULOS Y EQUIPO DE TRANSPORTE, TRACCIÓN Y ELEVACIÓN	421,392
2.6.7	ACTIVOS BIOLÓGICOS	2,500,000
<b>2.7</b>	<b>OBRAS</b>	<b>3,200,000</b>
2.7.1	OBRAS EN EDIFICACIONES	1,600,000
2.7.2	INFRAESTRUCTURA	1,600,000
<b>TOTAL</b>		<b>374,522,262</b>

Fuente : Sistema de Información de la Gestión Financiera (SIGEF)



**5137**

**CAPÍTULO**  
**INSTITUTO DUARTIANO**







## **INSTITUTO DUARTIANO**

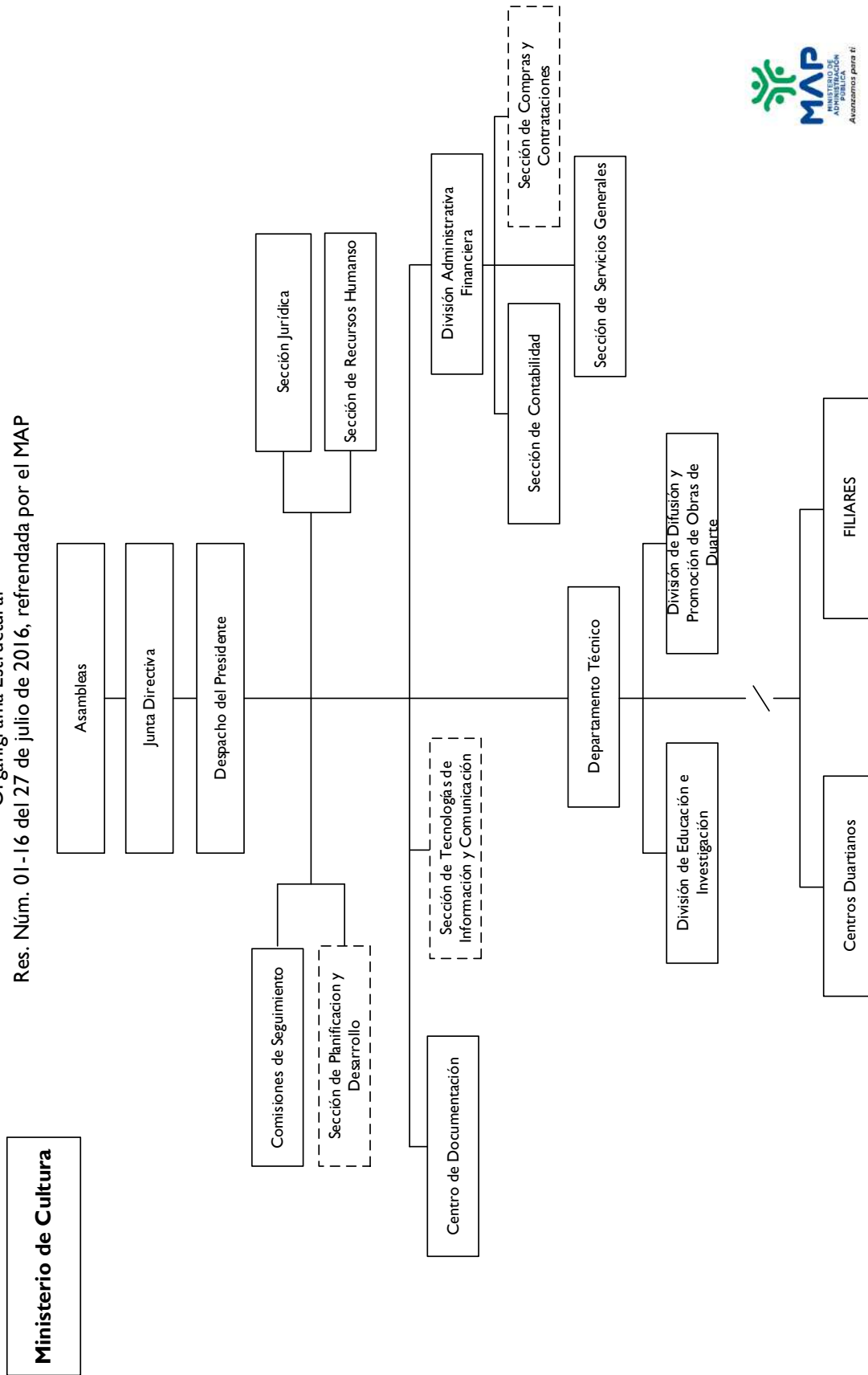
### **Misión**

Difundir la vida y obra de Juan Pablo Duarte, Padre de la Patria y Fundador de la República Dominicana, la Vida y Obra de los trinitarios y de los Próceres, quienes se inspiraron en el ideal duartiano para la edificación moral del pueblo dominicano.

### **Visión**

Ser la institución responsables de trabajar sin desmayo para el pueblo Dominicano conozca la verdadera historia de la vida, la obra, el pensamiento y los sacrificios de Juan Pablo Duarte

**Instituto Duartiano**  
Organigrama Estructural  
Res. Núm. 01-16 del 27 de julio de 2016, refrendada por el MAP



**5137 - INSTITUTO DUARTIANO**  
 Cuenta Ahorro Inversión y Financiamiento  
 Proyecto de Ley de Presupuesto 2025  
 Valores RD\$

DETALLE	MONTO
<b>I. Ingresos Corrientes</b>	<b>34,500,000</b>
Transferencias y donaciones corrientes recibidas	34,500,000
<b>II. Gastos Corrientes</b>	<b>31,700,000</b>
Gastos de consumo	31,700,000
<b>III. (I-II) Resultado Económico</b>	<b>2,800,000</b>
<b>IV. Ingresos de Capital</b>	<b>-</b>
<b>V. Gastos de Capital</b>	<b>2,800,000</b>
Proyectos de Inversión	2,800,000
<b>VI. (IV-V) Resultado de Capital</b>	<b>(2,800,000)</b>
<b>VII. Total de Ingresos + Donaciones</b>	<b>34,500,000</b>
<b>VIII. Total de Gastos</b>	<b>34,500,000</b>
<b>IX. (VII-(VIII-Intereses)) Resultado Primario</b>	<b>-</b>
<b>X. (VII-VIII) Resultado Financiero</b>	<b>-</b>
<b>XI. Fuente Financieras</b>	<b>-</b>
<b>XII. Aplicaciones Financieras</b>	<b>-</b>
<b>XIII. (XI-XII) Financiamiento Neto</b>	<b>-</b>

Fuente : Sistema de Información de la Gestión Financiera (SIGEF)

# 5137 - INSTITUTO DUARTIANO

Distribución Institución Según Estructura Programática, Fuentes de Financiamiento y Organismo Financiador  
Proyecto de Ley de Presupuesto 2025  
Valores RD\$

1 de 1

CAPÍTULO - SUBCAPÍTULO - ESTRUCTURA PROGRAMÁTICA	FUENTE DE FINANCIAMIENTO	FUENTE ESPECÍFICA	ORGANISMO FINANCIADOR	TOTAL
<b>5137- INSTITUTO DUARTIANO</b>				<b>34,500,000</b>
<b>01- INSTITUTO DUARTIANO</b>				<b>34,500,000</b>
<b>11- Concientización y educación sobre la vida y obra del Patricio Juan Pablo Duarte y Díez</b>				<b>34,500,000</b>
<b>02- Publico en general concientizado sobre la vida y obra de Juan Pablo Duarte y Díez</b>				<b>34,500,000</b>
<b>00- N/A</b>				<b>34,500,000</b>
0001- Dirección y Coordinación	10 - Fondo General	0100 - Fondo General	100 - Tesoro Nacional	29,389,500
0002- Conferencias para la Difusión de la Vida del Patricio Juan Pablo Duarte y Díez	10 - Fondo General	0100 - Fondo General	100 - Tesoro Nacional	10,500
0003- Publicaciones Didácticas Sobre la Obra y Vida de Juan Pablo Duarte y Díez	10 - Fondo General	0100 - Fondo General	100 - Tesoro Nacional	800,000
0004- Visitas al Museo de Cera Juan Pablo Duarte y Díez	10 - Fondo General	0100 - Fondo General	100 - Tesoro Nacional	800,000
0005- Entrega de Banderas Nacional para Difusión y Concientización Sobre la Vida y Obra de Juan Pablo Duarte y Díez y los Símbolos Patrios	10 - Fondo General	0100 - Fondo General	100 - Tesoro Nacional	700,000
0006- Entrega de Bustos para Difusión y Concientización Sobre la Vida y Obra de Juan Pablo Duarte y Díez	10 - Fondo General	0100 - Fondo General	100 - Tesoro Nacional	2,800,000
<b>TOTAL GENERAL</b>				<b>34,500,000</b>

Fuente : Sistema de Información de la Gestión Financiera (SIGEF)

## 5137 - INSTITUTO DUARTIANO

Clasificación Objetal por Fuente de Financiamiento

Proyecto de Ley de Presupuesto 2025

Valores RD\$



		FUENTES INTERNAS
OBJETO - CUENTA		FONDO GENERAL
<b>2.1</b>	<b>REMUNERACIONES Y CONTRIBUCIONES</b>	<b>22,044,500</b>
2.1.1	REMUNERACIONES	18,535,500
2.1.2	SOBRESUELDOS	1,116,000
2.1.5	CONTRIBUCIONES A LA SEGURIDAD SOCIAL	2,393,000
<b>2.2</b>	<b>CONTRATACIÓN DE SERVICIOS</b>	<b>7,285,500</b>
2.2.1	SERVICIOS BÁSICOS	1,599,100
2.2.2	PUBLICIDAD, IMPRESIÓN Y ENCUADERNACIÓN	1,600,000
2.2.3	VIÁTICOS	600,000
2.2.4	TRANSPORTE Y ALMACENAJE	206,100
2.2.5	ALQUILERES Y RENTAS	847,000
2.2.6	SEGUROS	200,000
2.2.7	SERVICIOS DE CONSERVACIÓN, REPARACIONES MENORES E INSTALACIONES TEMPORALES	360,000
2.2.8	OTROS SERVICIOS NO INCLUIDOS EN CONCEPTOS ANTERIORES	1,673,300
2.2.9	OTRAS CONTRATACIONES DE SERVICIOS	200,000
<b>2.3</b>	<b>MATERIALES Y SUMINISTROS</b>	<b>2,370,000</b>
2.3.1	ALIMENTOS Y PRODUCTOS AGROFORESTALES	560,000
2.3.2	TEXTILES Y VESTUARIOS	900,000
2.3.3	PAPEL, CARTÓN E IMPRESOS	75,000
2.3.5	CUERO, CAUCHO Y PLÁSTICO	45,000
2.3.7	COMBUSTIBLES, LUBRICANTES, PRODUCTOS QUÍMICOS Y CONEXOS	790,000
<b>2.6</b>	<b>BIENES MUEBLES, INMUEBLES E INTANGIBLES</b>	<b>2,800,000</b>
2.6.9	EDIFICIOS, ESTRUCTURAS, TIERRAS, TERRENOS Y OBJETOS DE VALOR	2,800,000
<b>TOTAL</b>		<b>34,500,000</b>

Fuente : Sistema de Información de la Gestión Financiera (SIGEF)



**5138**

**CAPÍTULO**  
**COMISIÓN NACIONAL DE**  
**ENERGÍA**







## **COMISIÓN NACIONAL DE ENERGÍA**

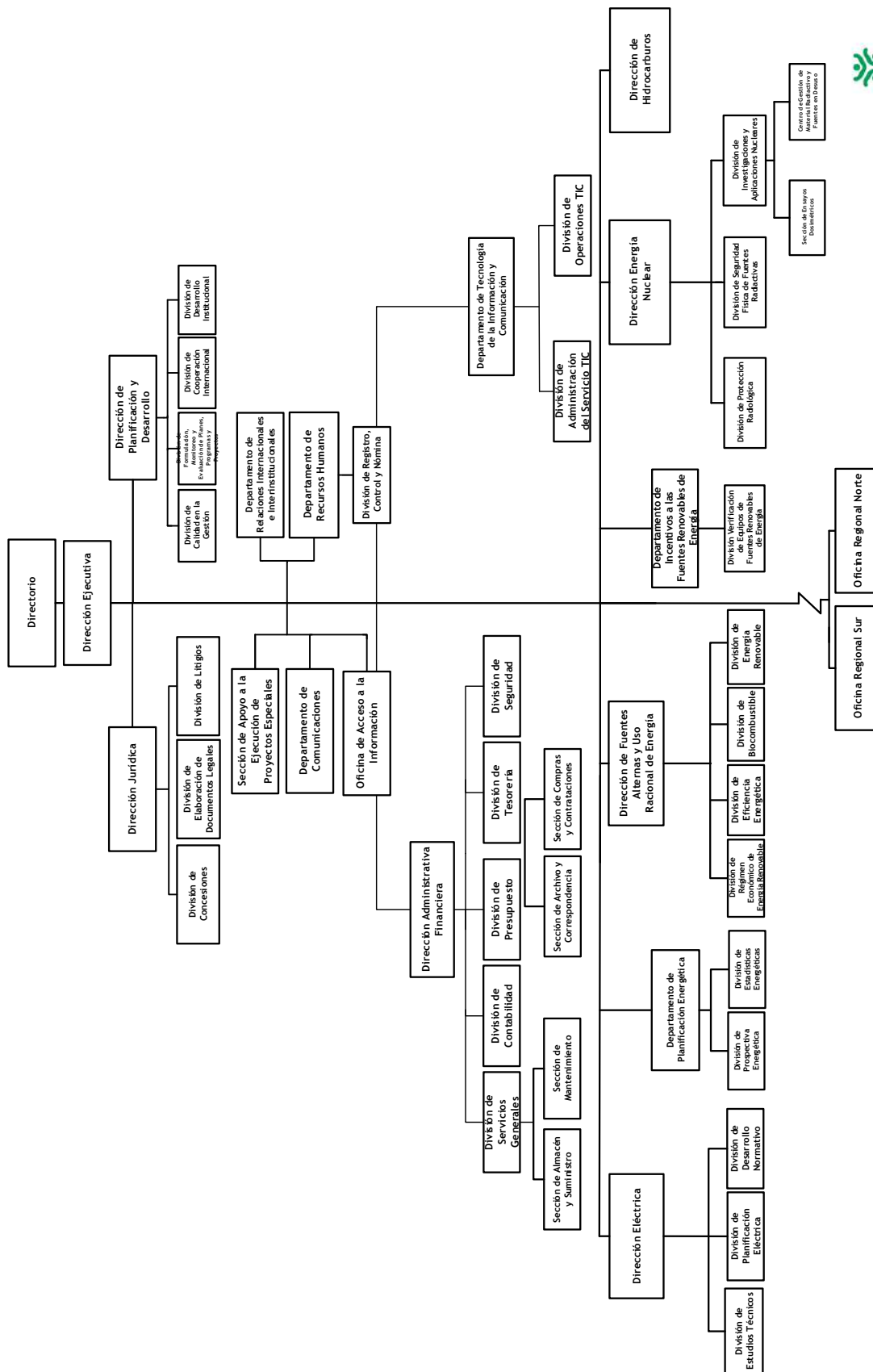
### **Misión**

Impulsar el desarrollo sostenible y eficiente del sector energético nacional, bajo criterios técnicos y medioambientales apegados a la normativa e incentivando el uso racional de la energía.

### **Visión**

Posicionarnos como una institución referente; promotora de la planificación energética con el objetivo de impulsar acciones de eficiencia, idoneidad operativa y optimización de la inversión en el sector, con miras a fomentar un desarrollo sostenible.





## 5138 - COMISIÓN NACIONAL DE ENERGÍA

Cuenta Ahorro Inversión y Financiamiento  
Proyecto de Ley de Presupuesto 2025  
Valores RD\$

DETALLE	MONTO
<b>I. Ingresos Corrientes</b>	<b>781,654,935</b>
Ventas de bienes y servicios	781,654,935
<b>II. Gastos Corrientes</b>	<b>765,698,935</b>
Gastos de consumo	762,454,006
Transferencias corrientes otorgadas	3,244,929
<b>III. (I-II) Resultado Económico</b>	<b>15,956,000</b>
<b>IV. Ingresos de Capital</b>	-
<b>V. Gastos de Capital</b>	<b>15,956,000</b>
Proyectos de Inversión	15,956,000
<b>VI. (IV-V) Resultado de Capital</b>	<b>(15,956,000)</b>
<b>VII. Total de Ingresos + Donaciones</b>	<b>781,654,935</b>
<b>VIII. Total de Gastos</b>	<b>781,654,935</b>
<b>IX. (VII-(VIII-Intereses)) Resultado Primario</b>	-
<b>X. (VII-VIII) Resultado Financiero</b>	-
<b>XI. Fuente Financieras</b>	-
<b>XII. Aplicaciones Financieras</b>	-
<b>XIII. (XI-XII) Financiamiento Neto</b>	-

Fuente : Sistema de Información de la Gestión Financiera (SIGEF)

# 5138 - COMISIÓN NACIONAL DE ENERGÍA

Distribución Institución Según Estructura Programática, Fuentes de Financiamiento y Organismo Financiador  
Proyecto de Ley de Presupuesto 2025  
Valores RD\$

1 de 1

CAPÍTULO - SUBCAPÍTULO - ESTRUCTURA PROGRAMÁTICA	FUENTE DE FINANCIAMIENTO	FUENTE ESPECÍFICA	ORGANISMO FINANCIADOR	TOTAL
<b>5138- COMISIÓN NACIONAL DE ENERGÍA</b>				<b>781,654,935</b>
<b>01- COMISION NACIONAL DE ENERGIA</b>				<b>781,654,935</b>
<b>11- Desarrollo sostenible del sector energético nacional</b>				<b>778,410,006</b>
<b>02- Sub-sector eléctrico recibe autorizaciones para el desarrollo sostenible del sector energético a nivel nacional</b>				<b>778,410,006</b>
<b>00- N/A</b>				<b>778,410,006</b>
0001- Gestión del Programa	30 - Fondos Propios	9995 - Ventas de Servicios	102 - Fondos Propios	569,807,121
0002- Elaboración de Normas y Políticas del Sector Energético	30 - Fondos Propios	9995 - Ventas de Servicios	102 - Fondos Propios	87,908,121
0003- Promoción y Evaluación para el Desarrollo del Sector Energético Nacional	30 - Fondos Propios	9995 - Ventas de Servicios	102 - Fondos Propios	120,694,764
<b>98- Administracion de contribuciones especiales</b>				<b>3,244,929</b>
<b>00- Acciones que no generan producción 98</b>				<b>3,244,929</b>
<b>00- N/A</b>				<b>3,244,929</b>
0000- N/A	30 - Fondos Propios	9995 - Ventas de Servicios	102 - Fondos Propios	3,244,929
<b>TOTAL GENERAL</b>				<b>781,654,935</b>

Fuente : Sistema de Información de la Gestión Financiera (SIGEF)

# 5138 - COMISIÓN NACIONAL DE ENERGÍA



Clasificación Objetal por Fuente de Financiamiento  
Proyecto de Ley de Presupuesto 2025  
Valores RD\$

		FUENTES INTERNAS	
OBJETO - CUENTA		FONDOS PROPIOS	TOTAL
<b>2.1</b>	<b>REMUNERACIONES Y CONTRIBUCIONES</b>	<b>592,493,507</b>	<b>592,493,507</b>
2.1.1	REMUNERACIONES	353,440,446	353,440,446
2.1.2	SOBRESUELDOS	56,723,636	56,723,636
2.1.4	GRATIFICACIONES Y BONIFICACIONES	133,244,858	133,244,858
2.1.5	CONTRIBUCIONES A LA SEGURIDAD SOCIAL	49,084,567	49,084,567
<b>2.2</b>	<b>CONTRATACIÓN DE SERVICIOS</b>	<b>134,345,999</b>	<b>134,345,999</b>
2.2.1	SERVICIOS BÁSICOS	15,206,630	15,206,630
2.2.2	PUBLICIDAD, IMPRESIÓN Y ENCUADERNACIÓN	28,050,000	28,050,000
2.2.3	VIÁTICOS	5,324,771	5,324,771
2.2.4	TRANSPORTE Y ALMACENAJE	685,000	685,000
2.2.5	ALQUILERES Y RENTAS	35,331,476	35,331,476
2.2.6	SEGUROS	24,810,949	24,810,949
2.2.7	SERVICIOS DE CONSERVACIÓN, REPARACIONES MENORES E INSTALACIONES TEMPORALES	6,937,500	6,937,500
2.2.8	OTROS SERVICIOS NO INCLUIDOS EN CONCEPTOS ANTERIORES	13,503,310	13,503,310
2.2.9	OTRAS CONTRATACIONES DE SERVICIOS	4,496,363	4,496,363
<b>2.3</b>	<b>MATERIALES Y SUMINISTROS</b>	<b>35,614,500</b>	<b>35,614,500</b>
2.3.1	ALIMENTOS Y PRODUCTOS AGROFORESTALES	1,859,000	1,859,000
2.3.2	TEXTILES Y VESTUARIOS	1,014,000	1,014,000
2.3.3	PAPEL, CARTÓN E IMPRESOS	1,296,000	1,296,000
2.3.4	PRODUCTOS FARMACÉUTICOS	150,000	150,000
2.3.5	CUERO, CAUCHO Y PLÁSTICO	589,500	589,500
2.3.6	PRODUCTOS DE MINERALES, METÁLICOS Y NO METÁLICOS	563,000	563,000
2.3.7	COMBUSTIBLES, LUBRICANTES, PRODUCTOS QUÍMICOS Y CONEXOS	14,545,000	14,545,000
2.3.9	PRODUCTOS Y ÚTILES VARIOS	15,598,000	15,598,000
<b>2.4</b>	<b>TRANSFERENCIAS CORRIENTES</b>	<b>3,244,929</b>	<b>3,244,929</b>
2.4.1	TRANSFERENCIAS CORRIENTES AL SECTOR PRIVADO	1,800,000	1,800,000
2.4.2	TRANSFERENCIAS CORRIENTES AL GOBIERNO GENERAL NACIONAL	444,929	444,929
2.4.7	TRANSFERENCIAS CORRIENTES AL SECTOR EXTERNO	1,000,000	1,000,000
<b>2.6</b>	<b>BIENES MUEBLES, INMUEBLES E INTANGIBLES</b>	<b>15,956,000</b>	<b>15,956,000</b>
2.6.1	MOBILIARIO Y EQUIPO	1,271,000	1,271,000
2.6.2	MOBILIARIO Y EQUIPO DE AUDIO, AUDIOVISUAL, RECREATIVO Y EDUCACIONAL	250,000	250,000
2.6.5	MAQUINARIA, OTROS EQUIPOS Y HERRAMIENTAS	10,500,000	10,500,000
2.6.6	EQUIPOS DE DEFENSA Y SEGURIDAD	150,000	150,000
2.6.8	BIENES INTANGIBLES	3,500,000	3,500,000
2.6.9	EDIFICIOS, ESTRUCTURAS, TIERRAS, TERRENOS Y OBJETOS DE VALOR	285,000	285,000
<b>TOTAL</b>		<b>781,654,935</b>	<b>781,654,935</b>

Fuente : Sistema de Información de la Gestión Financiera (SIGEF)

**5139**

**CAPÍTULO**  
**SUPERINTENDENCIA DE**  
**ELECTRICIDAD**







## **SUPERINTENDENCIA DE ELECTRICIDAD**

### **Misión**

Regular y fiscalizar con transparencia e independencia, de forma sostenible el sector eléctrico dominicano, garantizando el cumplimiento de la normativa y la protección de los derechos de sus usuarios y agentes con estándares de excelencia

### **Visión**

Ser una institución referente en los procesos de regulación y fiscalización, que asegure la sostenibilidad del subsector eléctrico Dominicano, garantizando el servicio al usuario final con eficiencia y calidad.

☒ DIRECCIONES  
☐ DEPARTAMENTOS  
☐ DIVISIONES



**AURA M. CARABALLO**  
MIEMBRO DEL CONSEJO SIE

**DIÓGENES RODRIGUEZ**  
MIEMBRO DEL CONSEJO SIE

## 5139 - SUPERINTENDENCIA DE ELECTRICIDAD

Cuenta Ahorro Inversión y Financiamiento  
Proyecto de Ley de Presupuesto 2025  
Valores RD\$

DETALLE	MONTO
<b>I. Ingresos Corrientes</b>	<b>2,024,023,339</b>
Ventas de bienes y servicios	1,945,023,339
Transferencias y donaciones corrientes recibidas	79,000,000
<b>II. Gastos Corrientes</b>	<b>1,897,780,295</b>
Gastos de consumo	1,869,030,295
Transferencias corrientes otorgadas	28,750,000
<b>III. (I-II) Resultado Económico</b>	<b>126,243,044</b>
<b>IV. Ingresos de Capital</b>	<b>-</b>
<b>V. Gastos de Capital</b>	<b>126,243,044</b>
Proyectos de Inversión	126,243,044
<b>VI. (IV-V) Resultado de Capital</b>	<b>(126,243,044)</b>
<b>VII. Total de Ingresos + Donaciones</b>	<b>2,024,023,339</b>
<b>VIII. Total de Gastos</b>	<b>2,024,023,339</b>
<b>IX. (VII-(VIII-Intereses)) Resultado Primario</b>	<b>-</b>
<b>X. (VII-VIII) Resultado Financiero</b>	<b>-</b>
<b>XI. Fuente Financieras</b>	<b>-</b>
<b>XII. Aplicaciones Financieras</b>	<b>-</b>
<b>XIII. (XI-XII) Financiamiento Neto</b>	<b>-</b>

Fuente : Sistema de Información de la Gestión Financiera (SIGEF)

# 5139 - SUPERINTENDENCIA DE ELECTRICIDAD

Distribución Institución Según Estructura Programática, Fuentes de Financiamiento y Organismo Financiador  
Proyecto de Ley de Presupuesto 2025  
Valores RD\$

1 de 1

CAPÍTULO - SUBCAPÍTULO - ESTRUCTURA PROGRAMÁTICA	FUENTE DE FINANCIAMIENTO	FUENTE ESPECÍFICA	ORGANISMO FINANCIADOR	TOTAL
<b>5139- SUPERINTENDENCIA DE ELECTRICIDAD</b>				<b>2,024,023,339</b>
<b>01- SUPERINTENDENCIA DE ELECTRICIDAD</b>				<b>2,024,023,339</b>
<b>11- Protección al consumidor, regulación y fiscalización</b>				<b>1,995,273,339</b>
<b>01- Acciones Comunes P11</b>				<b>1,532,185,625</b>
<b>00- N/A</b>				<b>1,532,185,625</b>
0001- Gestión del Programa	10 - Fondo General	0100 - Fondo General	100 - Tesoro Nacional	79,000,000
0001- Gestión del Programa	30 - Fondos Propios	9995 - Ventas de Servicios	102 - Fondos Propios	1,444,715,625
0002- Promoción y Educación para la Transversalidad Institucional de Enfoque de Género	30 - Fondos Propios	9995 - Ventas de Servicios	102 - Fondos Propios	8,470,000
<b>02- Agentes regulados y fiscalizados para el desarrollo del sector eléctrico por emisión de normativas, reglamentos, autorizaciones y licencias</b>				<b>248,486,518</b>
<b>00- N/A</b>				<b>248,486,518</b>
0001- Regulación y Fiscalización del Sector Eléctrico	30 - Fondos Propios	9995 - Ventas de Servicios	102 - Fondos Propios	248,486,518
<b>03- Consumidores del servicio eléctrico reciben atención a sus reclamos en contra de empresas distribuidoras.</b>				<b>214,601,196</b>
<b>00- N/A</b>				<b>214,601,196</b>
0001- Protección al Consumidor de Electricidad.	30 - Fondos Propios	9995 - Ventas de Servicios	102 - Fondos Propios	214,601,196
<b>98- Administración de contribuciones especiales</b>				<b>28,750,000</b>
<b>00- Acciones que no generan producción 98</b>				<b>28,750,000</b>
<b>00- N/A</b>				<b>28,750,000</b>
0000- N/A	30 - Fondos Propios	9995 - Ventas de Servicios	102 - Fondos Propios	28,750,000
<b>TOTAL GENERAL</b>				<b>2,024,023,339</b>

Fuente : Sistema de Información de la Gestión Financiera (SIGEF)

## 5139 - SUPERINTENDENCIA DE ELECTRICIDAD

Clasificación Objetal por Fuente de Financiamiento  
Proyecto de Ley de Presupuesto 2025  
Valores RD\$



FUENTES INTERNAS			
OBJETO - CUENTA	FONDO GENERAL	FONDOS PROPIOS	TOTAL
<b>2.1 REMUNERACIONES Y CONTRIBUCIONES</b>		<b>1,089,134,977</b>	<b>1,089,134,977</b>
2.1.1 REMUNERACIONES		690,346,672	690,346,672
2.1.2 SOBRESUELDOS		53,570,810	53,570,810
2.1.4 GRATIFICACIONES Y BONIFICACIONES		258,092,469	258,092,469
2.1.5 CONTRIBUCIONES A LA SEGURIDAD SOCIAL		87,125,026	87,125,026
<b>2.2 CONTRATACIÓN DE SERVICIOS</b>	<b>79,000,000</b>	<b>618,097,617</b>	<b>697,097,617</b>
2.2.1 SERVICIOS BÁSICOS		44,365,000	44,365,000
2.2.2 PUBLICIDAD, IMPRESIÓN Y ENCUADERNACIÓN		42,115,032	42,115,032
2.2.3 VIÁTICOS		14,500,000	14,500,000
2.2.4 TRANSPORTE Y ALMACENAJE		11,130,000	11,130,000
2.2.5 ALQUILERES Y RENTAS	79,000,000	111,997,346	190,997,346
2.2.6 SEGUROS		78,200,000	78,200,000
2.2.7 SERVICIOS DE CONSERVACIÓN, REPARACIONES MENORES E INSTALACIONES TEMPORALES		30,140,000	30,140,000
2.2.8 OTROS SERVICIOS NO INCLUIDOS EN CONCEPTOS ANTERIORES		217,631,839	217,631,839
2.2.9 OTRAS CONTRATACIONES DE SERVICIOS		68,018,400	68,018,400
<b>2.3 MATERIALES Y SUMINISTROS</b>		<b>82,797,701</b>	<b>82,797,701</b>
2.3.1 ALIMENTOS Y PRODUCTOS AGROFORESTALES		3,225,675	3,225,675
2.3.2 TEXTILES Y VESTUARIOS		3,905,065	3,905,065
2.3.3 PAPEL, CARTÓN E IMPRESOS		11,424,709	11,424,709
2.3.4 PRODUCTOS FARMACÉUTICOS		256,892	256,892
2.3.5 CUERO, CAUCHO Y PLÁSTICO		1,156,800	1,156,800
2.3.6 PRODUCTOS DE MINERALES, METÁLICOS Y NO METÁLICOS		979,283	979,283
2.3.7 COMBUSTIBLES, LUBRICANTES, PRODUCTOS QUÍMICOS Y CONEXOS		40,976,398	40,976,398
2.3.9 PRODUCTOS Y ÚTILES VARIOS		20,872,879	20,872,879
<b>2.4 TRANSFERENCIAS CORRIENTES</b>		<b>28,750,000</b>	<b>28,750,000</b>
2.4.1 TRANSFERENCIAS CORRIENTES AL SECTOR PRIVADO		28,000,000	28,000,000
2.4.7 TRANSFERENCIAS CORRIENTES AL SECTOR EXTERNO		750,000	750,000
<b>2.6 BIENES MUEBLES, INMUEBLES E INTANGIBLES</b>		<b>106,243,044</b>	<b>106,243,044</b>
2.6.1 MOBILIARIO Y EQUIPO		54,281,100	54,281,100
2.6.2 MOBILIARIO Y EQUIPO DE AUDIO, AUDIOVISUAL, RECREATIVO Y EDUCACIONAL		425,000	425,000
2.6.3 EQUIPO E INSTRUMENTAL, CIENTÍFICO Y LABORATORIO		795,590	795,590
2.6.5 MAQUINARIA, OTROS EQUIPOS Y HERRAMIENTAS		23,994,260	23,994,260
2.6.6 EQUIPOS DE DEFENSA Y SEGURIDAD		546,000	546,000
2.6.8 BIENES INTANGIBLES		26,201,094	26,201,094
<b>2.7 OBRAS</b>		<b>20,000,000</b>	<b>20,000,000</b>
2.7.1 OBRAS EN EDIFICACIONES		20,000,000	20,000,000
<b>TOTAL</b>	<b>79,000,000</b>	<b>1,945,023,339</b>	<b>2,024,023,339</b>

Fuente : Sistema de Información de la Gestión Financiera (SIGEF)



**5140**

**CAPÍTULO**  
**INSTITUTO DEL TABACO DE**  
**LA REPÚBLICA DOMINICANA**







# **INSTITUTO DEL TABACO DE LA REPÚBLICA DOMINICANA**

## **Misión**

Atender las necesidades de los participantes del sector tabaco, promoviendo y ejecutando políticas públicas, orientadas al desarrollo económico, social, y ambientalmente sostenible de la producción del tabaco en la República Dominicana.

## **Visión**

Ser el ente propulsor por excelencia del sector tabaco de la República Dominicana, logrando posicionar el tabaco dominicano como número uno en calidad y preferencia a nivel mundial.

## INSTITUTO DEL TABACO DE LA REPÚBLICA DOMINICANA (INTABACO)

Organigrama Estructural

Res. Núm. 05-2018 del 14 de junio del 2018, refrendada por el MAP



## 5140 - INSTITUTO DEL TABACO DE LA REPÚBLICA DOMINICANA

Cuenta Ahorro Inversión y Financiamiento

Proyecto de Ley de Presupuesto 2025

Valores RD\$

DETALLE	MONTO
<b>I. Ingresos Corrientes</b>	<b>351,267,950</b>
Ventas de bienes y servicios	10,800,000
Transferencias y donaciones corrientes recibidas	340,467,950
<b>II. Gastos Corrientes</b>	<b>345,617,950</b>
Gastos de consumo	343,617,950
Transferencias corrientes otorgadas	2,000,000
<b>III. (I-II) Resultado Económico</b>	<b>5,650,000</b>
<b>IV. Ingresos de Capital</b>	<b>-</b>
<b>V. Gastos de Capital</b>	<b>5,650,000</b>
Proyectos de Inversión	5,650,000
<b>VI. (IV-V) Resultado de Capital</b>	<b>(5,650,000)</b>
<b>VII. Total de Ingresos + Donaciones</b>	<b>351,267,950</b>
<b>VIII. Total de Gastos</b>	<b>351,267,950</b>
<b>IX. (VII-(VIII-Intereses)) Resultado Primario</b>	<b>-</b>
<b>X. (VII-VIII) Resultado Financiero</b>	<b>-</b>
<b>XI. Fuente Financieras</b>	<b>-</b>
<b>XII. Aplicaciones Financieras</b>	<b>-</b>
<b>XIII. (XI-XII) Financiamiento Neto</b>	<b>-</b>

Fuente : Sistema de Información de la Gestión Financiera (SIGEF)

# 5140 - INSTITUTO DEL TABACO DE LA REPÚBLICA DOMINICANA

Distribución Institución Según Estructura Programática, Fuentes de Financiamiento y Organismo Financiador

Proyecto de Ley de Presupuesto 2025

Valores RD\$

1 de 1

CAPÍTULO - SUBCAPÍTULO - ESTRUCTURA PROGRAMÁTICA	FUENTE DE FINANCIAMIENTO	FUENTE ESPECÍFICA	ORGANISMO FINANCIADOR	TOTAL
<b>5140- INSTITUTO DEL TABACO DE LA REPÚBLICA DOMINICANA</b>				<b>351,267,950</b>
<b>01- INSTITUTO DEL TABACO DE LA REPÚBLICA DOMINICANA</b>				<b>351,267,950</b>
<b>11- Control y mejoramiento de la producción de tabaco</b>				<b>349,267,950</b>
<b>00- Acciones que no generan producción</b>				<b>222,757,350</b>
<b>00- N/A</b>				<b>222,757,350</b>
0001- Dirección y Coordinación	20 - Fondos con Destino Específico	1972 - Instituto del Tabaco de la Rep. Dom.	100 - Tesoro Nacional	27,215,515
0002- Gestión Administrativa y Financiera	10 - Fondo General	0100 - Fondo General	100 - Tesoro Nacional	52,423,683
0002- Gestión Administrativa y Financiera	20 - Fondos con Destino Específico	1972 - Instituto del Tabaco de la Rep. Dom.	100 - Tesoro Nacional	126,340,787
0002- Gestión Administrativa y Financiera	30 - Fondos Propios	9995 - Ventas de Servicios	102 - Fondos Propios	10,800,000
0003- Promoción Nacional e Internacional del Tabaco Dominicano	20 - Fondos con Destino Específico	1972 - Instituto del Tabaco de la Rep. Dom.	100 - Tesoro Nacional	5,977,365
<b>02- Productores e industriales de tabaco reciben apoyo técnico</b>				<b>126,510,600</b>
<b>00- N/A</b>				<b>126,510,600</b>
0001- Investigaciones, Estudios y Soporte Técnico para la Producción	10 - Fondo General	0100 - Fondo General	100 - Tesoro Nacional	14,500,000
0001- Investigaciones, Estudios y Soporte Técnico para la Producción	20 - Fondos con Destino Específico	1972 - Instituto del Tabaco de la Rep. Dom.	100 - Tesoro Nacional	106,028,600
0002- Preparación de Tierra a Productores de Tabaco	20 - Fondos con Destino Específico	1972 - Instituto del Tabaco de la Rep. Dom.	100 - Tesoro Nacional	5,982,000
<b>98- Administración de contribuciones especiales</b>				<b>2,000,000</b>
<b>00- Acciones que no generan producción</b>				<b>2,000,000</b>
<b>00- N/A</b>				<b>2,000,000</b>
0000- N/A	10 - Fondo General	0100 - Fondo General	100 - Tesoro Nacional	2,000,000
<b>TOTAL GENERAL</b>				<b>351,267,950</b>

Fuente : Sistema de Información de la Gestión Financiera (SIGEF)

# 5140 - INSTITUTO DEL TABACO DE LA REPÚBLICA DOMINICANA

Clasificación Objetal por Fuente de Financiamiento  
Proyecto de Ley de Presupuesto 2025  
Valores RD\$



FUENTES INTERNAS				
OBJETO - CUENTA	FONDO GENERAL	FONDOS CON DESTINO ESPECÍFICO	FONDOS PROPIOS	TOTAL
<b>2.1 REMUNERACIONES Y CONTRIBUCIONES</b>	<b>32,150,000</b>	<b>235,633,965</b>		<b>267,783,965</b>
2.1.1 REMUNERACIONES	16,000,000	190,837,780		206,837,780
2.1.2 SOBRESUELDOS	15,950,000	15,526,500		31,476,500
2.1.3 DIETAS Y GASTOS DE REPRESENTACIÓN	200,000			200,000
2.1.5 CONTRIBUCIONES A LA SEGURIDAD SOCIAL		29,269,685		29,269,685
<b>2.2 CONTRATACIÓN DE SERVICIOS</b>	<b>8,156,000</b>	<b>16,302,597</b>		<b>24,458,597</b>
2.2.1 SERVICIOS BÁSICOS	86,000	10,220,000		10,306,000
2.2.2 PUBLICIDAD, IMPRESIÓN Y ENCUADERNACIÓN	1,900,000			1,900,000
2.2.3 VIÁTICOS		4,000,000		4,000,000
2.2.4 TRANSPORTE Y ALMACENAJE	1,400,000			1,400,000
2.2.5 ALQUILERES Y RENTAS	200,000			200,000
2.2.6 SEGUROS		2,082,597		2,082,597
2.2.7 SERVICIOS DE CONSERVACIÓN, REPARACIONES MENORES E INSTALACIONES TEMPORALES	1,200,000			1,200,000
2.2.8 OTROS SERVICIOS NO INCLUIDOS EN CONCEPTOS ANTERIORES	1,920,000			1,920,000
2.2.9 OTRAS CONTRATACIONES DE SERVICIOS	1,450,000			1,450,000
<b>2.3 MATERIALES Y SUMINISTROS</b>	<b>21,467,683</b>	<b>19,107,705</b>	<b>10,800,000</b>	<b>51,375,388</b>
2.3.1 ALIMENTOS Y PRODUCTOS AGROFORESTALES	950,000	7,500,000		8,450,000
2.3.2 TEXTILES Y VESTUARIOS	800,000			800,000
2.3.3 PAPEL, CARTÓN E IMPRESOS	800,000			800,000
2.3.4 PRODUCTOS FARMACÉUTICOS	200,000			200,000
2.3.5 CUERO, CAUCHO Y PLÁSTICO	1,717,683			1,717,683
2.3.6 PRODUCTOS DE MINERALES, METÁLICOS Y NO METÁLICOS	100,000			100,000
2.3.7 COMBUSTIBLES, LUBRICANTES, PRODUCTOS QUÍMICOS Y CONEXOS	14,800,000	11,607,705		26,407,705
2.3.9 PRODUCTOS Y ÚTILES VARIOS	2,100,000		10,800,000	12,900,000
<b>2.4 TRANSFERENCIAS CORRIENTES</b>	<b>2,000,000</b>			<b>2,000,000</b>
2.4.1 TRANSFERENCIAS CORRIENTES AL SECTOR PRIVADO	2,000,000			2,000,000
<b>2.6 BIENES MUEBLES, INMUEBLES E INTANGIBLES</b>	<b>150,000</b>	<b>500,000</b>		<b>650,000</b>
2.6.1 MOBILIARIO Y EQUIPO		300,000		300,000
2.6.5 MAQUINARIA, OTROS EQUIPOS Y HERRAMIENTAS	150,000	200,000		350,000
<b>2.7 OBRAS</b>	<b>5,000,000</b>			<b>5,000,000</b>
2.7.1 OBRAS EN EDIFICACIONES	5,000,000			5,000,000
<b>TOTAL</b>	<b>68,923,683</b>	<b>271,544,267</b>	<b>10,800,000</b>	<b>351,267,950</b>

Fuente : Sistema de Información de la Gestión Financiera (SIGEF)



**5142**

**CAPÍTULO**  
**FONDO PATRIMONIAL DE LAS**  
**EMPRESAS REFORMADAS**







## **FONDO PATRIMONIAL DE LAS EMPRESAS REFORMADAS**

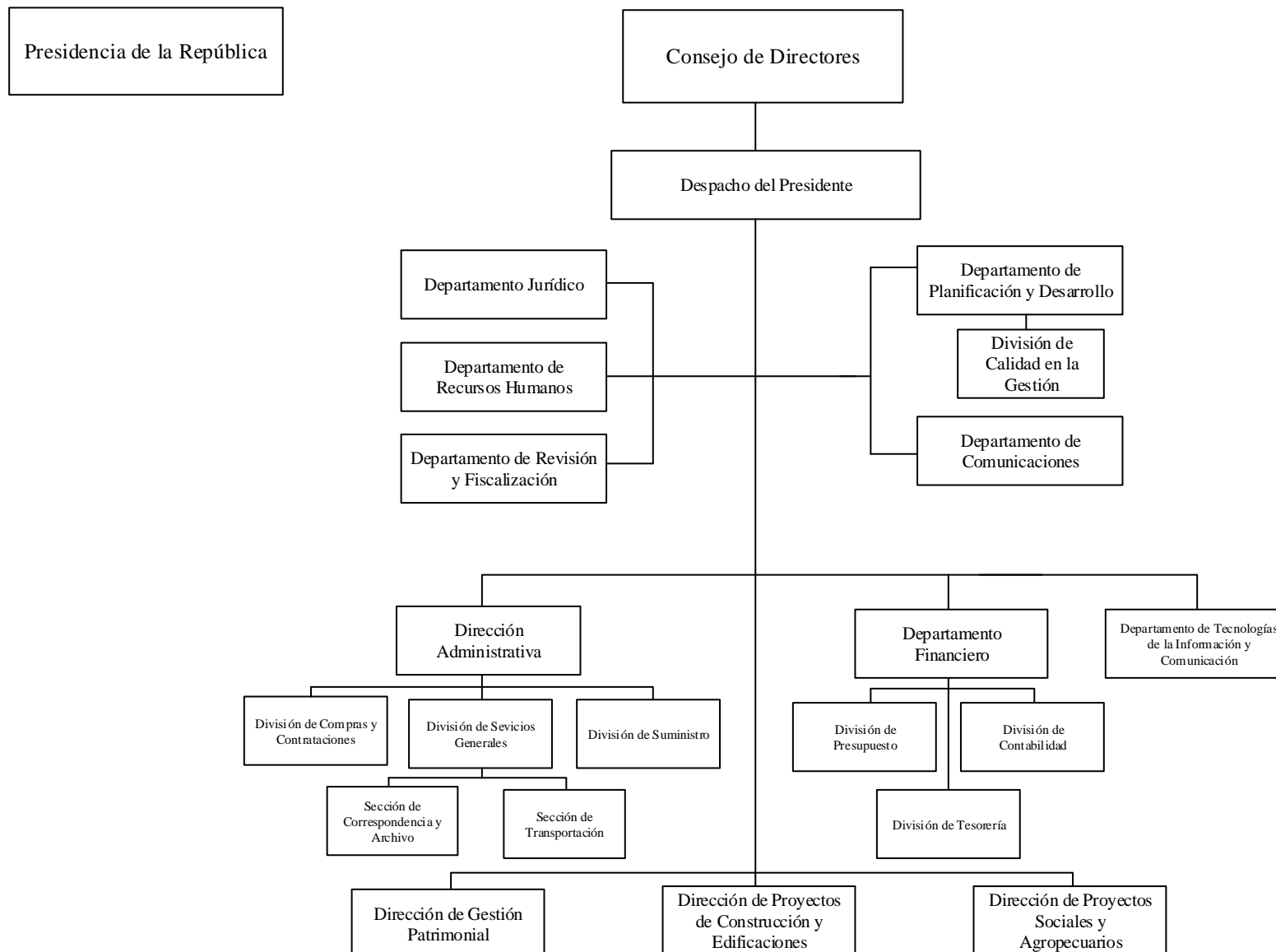
### **Misión**

Garantizar la inversión de las empresas reformadas y contribuir al desarrollo del país, mediante la gestión efectiva de la participación accionaria del Estado.

### **Visión**

Ser reconocida como modelo en el manejo de los recursos generados por las empresas reformadas y por su inversión en el desarrollo del país, con una gestión de calidad, eficiente y eficaz.

**FONDO PATRIMONIAL DE LAS EMPRESAS REFORMADAS**  
 Organigrama Estructural  
 Res. Núm. 06-18, de fecha 14 de noviembre de 2018, refrendada por el MAP



## 5142 - FONDO PATRIMONIAL DE LAS EMPRESAS REFORMADAS

Cuenta Ahorro Inversión y Financiamiento  
Proyecto de Ley de Presupuesto 2025  
Valores RD\$

DETALLE	MONTO
<b>I. Ingresos Corrientes</b>	<b>2,410,411,039</b>
Rentas de la propiedad	1,715,411,039
Otros ingresos corrientes	695,000,000
<b>II. Gastos Corrientes</b>	<b>854,578,831</b>
Gastos de consumo	843,578,831
Transferencias corrientes otorgadas	11,000,000
<b>III. (I-II) Resultado Económico</b>	<b>1,555,832,208</b>
<b>IV. Ingresos de Capital</b>	<b>-</b>
<b>V. Gastos de Capital</b>	<b>1,555,832,208</b>
Proyectos de Inversión	1,555,832,208
<b>VI. (IV-V) Resultado de Capital</b>	<b>(1,555,832,208)</b>
<b>VII. Total de Ingresos + Donaciones</b>	<b>2,410,411,039</b>
<b>VIII. Total de Gastos</b>	<b>2,410,411,039</b>
<b>IX. (VII-(VIII-Intereses)) Resultado Primario</b>	<b>-</b>
<b>X. (VII-VIII) Resultado Financiero</b>	<b>-</b>
<b>XI. Fuente Financieras</b>	<b>-</b>
<b>XII. Aplicaciones Financieras</b>	<b>-</b>
<b>XIII. (XI-XII) Financiamiento Neto</b>	<b>-</b>

Fuente : Sistema de Información de la Gestión Financiera (SIGEF)

# 5142 - FONDO PATRIMONIAL DE LAS EMPRESAS REFORMADAS

Distribución Institución Según Estructura Programática, Fuentes de Financiamiento y Organismo Financiador

Proyecto de Ley de Presupuesto 2025

Valores RD\$

1 de 1

CAPÍTULO - SUBCAPÍTULO - ESTRUCTURA PROGRAMÁTICA	FUENTE DE FINANCIAMIENTO	FUENTE ESPECÍFICA	ORGANISMO FINANCIADOR	TOTAL
<b>5142- FONDO PATRIMONIAL DE LAS EMPRESAS REFORMADAS</b>				<b>2,410,411,039</b>
<b>01- FONDO PATRIMONIAL DE EMPRESAS REFORMADAS</b>				<b>2,410,411,039</b>
<b>11- Supervisión y administración del patrimonio de las empresas</b>				<b>2,410,411,039</b>
<b>00- Acciones que no generan producción P11</b>				<b>2,410,411,039</b>
<b>00- N/A</b>				<b>2,410,411,039</b>
0001- Dirección y Coordinación	30 - Fondos Propios	9998 - Otros Fondos	102 - Fondos Propios	2,363,161,039
0002- Gestión de Construcciones y Edificaciones	30 - Fondos Propios	9998 - Otros Fondos	102 - Fondos Propios	47,250,000
<b>TOTAL GENERAL</b>				<b>2,410,411,039</b>

Fuente : Sistema de Información de la Gestión Financiera (SIGEF)

## 5142 - FONDO PATRIMONIAL DE LAS EMPRESAS REFORMADAS

Clasificación Objetal por Fuente de Financiamiento  
Proyecto de Ley de Presupuesto 2025  
Valores RD\$



		FUENTES INTERNAS	
OBJETO - CUENTA		FONDOS PROPIOS	TOTAL
<b>2.1</b>	<b>REMUNERACIONES Y CONTRIBUCIONES</b>	<b>394,400,000</b>	<b>394,400,000</b>
2.1.1	REMUNERACIONES	260,440,000	260,440,000
2.1.2	SOBRESUELDOS	34,920,000	34,920,000
2.1.3	DIETAS Y GASTOS DE REPRESENTACIÓN	15,920,000	15,920,000
2.1.4	GRATIFICACIONES Y BONIFICACIONES	66,120,000	66,120,000
2.1.5	CONTRIBUCIONES A LA SEGURIDAD SOCIAL	17,000,000	17,000,000
<b>2.2</b>	<b>CONTRATACIÓN DE SERVICIOS</b>	<b>417,211,103</b>	<b>417,211,103</b>
2.2.1	SERVICIOS BÁSICOS	15,720,000	15,720,000
2.2.2	PUBLICIDAD, IMPRESIÓN Y ENCUADERNACIÓN	80,500,000	80,500,000
2.2.3	VIÁTICOS	5,000,000	5,000,000
2.2.4	TRANSPORTE Y ALMACENAJE	250,000	250,000
2.2.5	ALQUILERES Y RENTAS	14,800,000	14,800,000
2.2.6	SEGUROS	16,300,000	16,300,000
2.2.7	SERVICIOS DE CONSERVACIÓN, REPARACIONES MENORES E INSTALACIONES TEMPORALES	51,600,000	51,600,000
2.2.8	OTROS SERVICIOS NO INCLUIDOS EN CONCEPTOS ANTERIORES	228,541,103	228,541,103
2.2.9	OTRAS CONTRATACIONES DE SERVICIOS	4,500,000	4,500,000
<b>2.3</b>	<b>MATERIALES Y SUMINISTROS</b>	<b>31,967,728</b>	<b>31,967,728</b>
2.3.1	ALIMENTOS Y PRODUCTOS AGROFORESTALES	2,000,000	2,000,000
2.3.2	TEXTILES Y VESTUARIOS	4,500,000	4,500,000
2.3.3	PAPEL, CARTÓN E IMPRESOS	900,000	900,000
2.3.4	PRODUCTOS FARMACÉUTICOS	80,000	80,000
2.3.5	CUERO, CAUCHO Y PLÁSTICO	900,000	900,000
2.3.6	PRODUCTOS DE MINERALES, METÁLICOS Y NO METÁLICOS	500,000	500,000
2.3.7	COMBUSTIBLES, LUBRICANTES, PRODUCTOS QUÍMICOS Y CONEXOS	13,690,000	13,690,000
2.3.9	PRODUCTOS Y ÚTILES VARIOS	9,397,728	9,397,728
<b>2.4</b>	<b>TRANSFERENCIAS CORRIENTES</b>	<b>11,000,000</b>	<b>11,000,000</b>
2.4.1	TRANSFERENCIAS CORRIENTES AL SECTOR PRIVADO	11,000,000	11,000,000
<b>2.5</b>	<b>TRANSFERENCIAS DE CAPITAL</b>	<b>1,431,082,208</b>	<b>1,431,082,208</b>
2.5.1	TRANSFERENCIAS DE CAPITAL AL SECTOR PRIVADO	5,000,000	5,000,000
2.5.2	TRANSFERENCIAS DE CAPITAL AL GOBIERNO GENERAL NACIONAL	1,426,082,208	1,426,082,208
<b>2.6</b>	<b>BIENES MUEBLES, INMUEBLES E INTANGIBLES</b>	<b>77,500,000</b>	<b>77,500,000</b>
2.6.1	MOBILIARIO Y EQUIPO	40,500,000	40,500,000
2.6.2	MOBILIARIO Y EQUIPO DE AUDIO, AUDIOVISUAL, RECREATIVO Y EDUCACIONAL	700,000	700,000
2.6.4	VEHÍCULOS Y EQUIPO DE TRANSPORTE, TRACCIÓN Y ELEVACIÓN	16,000,000	16,000,000
2.6.5	MAQUINARIA, OTROS EQUIPOS Y HERRAMIENTAS	11,500,000	11,500,000
2.6.8	BIENES INTANGIBLES	8,000,000	8,000,000
2.6.9	EDIFICIOS, ESTRUCTURAS, TIERRAS, TERRENOS Y OBJETOS DE VALOR	800,000	800,000
<b>2.7</b>	<b>OBRAS</b>	<b>47,250,000</b>	<b>47,250,000</b>
2.7.1	OBRAS EN EDIFICACIONES	47,250,000	47,250,000
<b>TOTAL</b>		<b>2,410,411,039</b>	<b>2,410,411,039</b>

Fuente : Sistema de Información de la Gestión Financiera (SIGEF)



**5143**

**CAPÍTULO**  
**INSTITUTO DE DESARROLLO**  
**Y CRÉDITO COOPERATIVO**







# **INSTITUTO DE DESARROLLO Y CRÉDITO COOPERATIVO**

## **Misión**

Institución comprometida a fomentar y desarrollar el cooperativismo: regular, fiscalizar, educar, financiar y promover con valores éticos la economía social y solidaria en la República Dominicana.

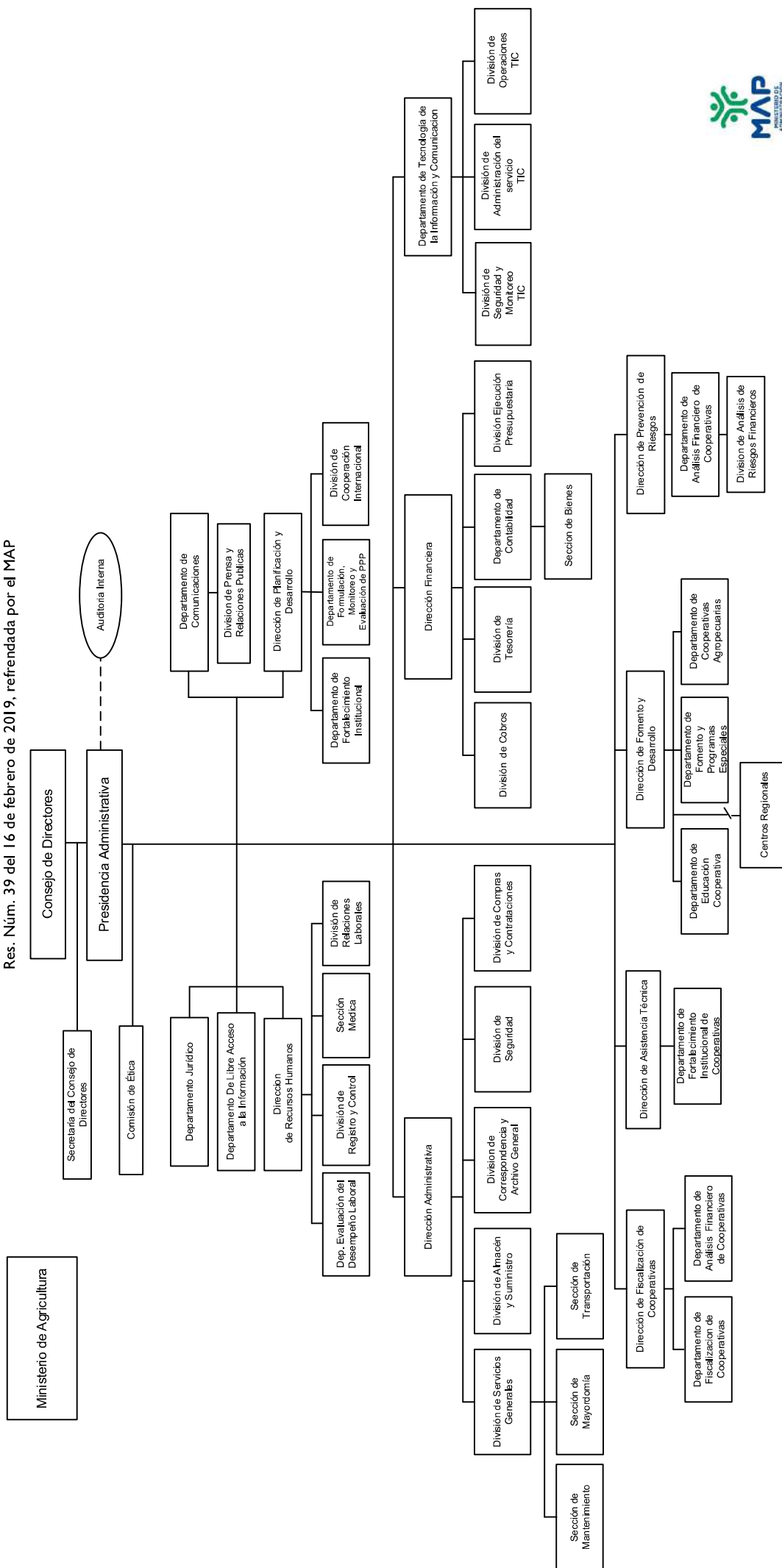
## **Visión**

Ser referente en desarrollo del modelo económico cooperativo con efectivas prácticas de gestión y regulación

# INSTITUTO DOMINICANO DE DESARROLLO Y CRÉDITO COOPERATIVO (IDECOOP)

## Organigrama Estructural

Res. Núm. 39 del 16 de febrero de 2019, refrendada por el MAP



## 5143 - INSTITUTO DE DESARROLLO Y CRÉDITO COOPERATIVO

Cuenta Ahorro Inversión y Financiamiento  
Proyecto de Ley de Presupuesto 2025  
Valores RD\$

DETALLE	MONTO
<b>I. Ingresos Corrientes</b>	<b>330,979,786</b>
Ventas de bienes y servicios	4,000,000
Transferencias y donaciones corrientes recibidas	326,979,786
<b>II. Gastos Corrientes</b>	<b>327,779,786</b>
Gastos de consumo	327,779,786
<b>III. (I-II) Resultado Económico</b>	<b>3,200,000</b>
<b>IV. Ingresos de Capital</b>	-
<b>V. Gastos de Capital</b>	<b>3,200,000</b>
Proyectos de Inversión	3,200,000
<b>VI. (IV-V) Resultado de Capital</b>	<b>(3,200,000)</b>
<b>VII. Total de Ingresos + Donaciones</b>	<b>330,979,786</b>
<b>VIII. Total de Gastos</b>	<b>330,979,786</b>
<b>IX. (VII-(VIII-Intereses)) Resultado Primario</b>	-
<b>X. (VII-VIII) Resultado Financiero</b>	-
<b>XI. Fuente Financieras</b>	-
<b>XII. Aplicaciones Financieras</b>	-
<b>XIII. (XI-XII) Financiamiento Neto</b>	-

Fuente : Sistema de Información de la Gestión Financiera (SIGEF)

# 5143 - INSTITUTO DE DESARROLLO Y CRÉDITO COOPERATIVO

Distribución Institución Según Estructura Programática, Fuentes de Financiamiento y Organismo Financiador

Proyecto de Ley de Presupuesto 2025

Valores RD\$

1 de 1

CAPÍTULO - SUBCAPÍTULO - ESTRUCTURA PROGRAMÁTICA	FUENTE DE FINANCIAMIENTO	FUENTE ESPECÍFICA	ORGANISMO FINANCIADOR	TOTAL
<b>5143- INSTITUTO DE DESARROLLO Y CRÉDITO COOPERATIVO</b>				<b>330,979,786</b>
<b>01- INSTITUTO DE DESARROLLO Y CREDITO COOPERATIVO</b>				<b>330,979,786</b>
<b>11- Fomento y desarrollo cooperativo</b>				<b>330,979,786</b>
<b>01- Acciones comunes P11</b>				<b>327,979,786</b>
<b>00- N/A</b>				<b>327,979,786</b>
0001- Dirección y Coordinación	10 - Fondo General	0100 - Fondo General	100 - Tesoro Nacional	248,674,954
0002- Gestión y Coordinación	10 - Fondo General	0100 - Fondo General	100 - Tesoro Nacional	75,304,832
0002- Gestión y Coordinación	30 - Fondos Propios	9995 - Ventas de Servicios	102 - Fondos Propios	4,000,000
<b>03- Cooperativas con procesos de supervisión y fiscalización proactivos</b>				<b>900,000</b>
<b>00- N/A</b>				<b>900,000</b>
0002- Supervisión de Riesgo y Prevención Lavado de Activos	10 - Fondo General	0100 - Fondo General	100 - Tesoro Nacional	900,000
<b>04- Cooperativas reciben asistencias técnicas</b>				<b>700,000</b>
<b>00- N/A</b>				<b>700,000</b>
0001- Asesoría Técnica, Contable y Administrativa a Cooperativas	10 - Fondo General	0100 - Fondo General	100 - Tesoro Nacional	700,000
<b>05- Cooperativas y grupos de interés reciben actividades educativas</b>				<b>600,000</b>
<b>00- N/A</b>				<b>600,000</b>
0001- Educación Inicial y Continua a Grupos Cooperativos y Cooperativas	10 - Fondo General	0100 - Fondo General	100 - Tesoro Nacional	600,000
<b>06- Cooperativas reciben certificación para su creación e incorporación</b>				<b>800,000</b>
<b>00- N/A</b>				<b>800,000</b>
0001- Promoción Cooperativa	10 - Fondo General	0100 - Fondo General	100 - Tesoro Nacional	400,000
0002- Incorporación de Cooperativas	10 - Fondo General	0100 - Fondo General	100 - Tesoro Nacional	400,000
<b>TOTAL GENERAL</b>				<b>330,979,786</b>

Fuente : Sistema de Información de la Gestión Financiera (SIGEF)

# 5143 - INSTITUTO DE DESARROLLO Y CRÉDITO COOPERATIVO

Clasificación Objetal por Fuente de Financiamiento  
Proyecto de Ley de Presupuesto 2025  
Valores RD\$



		FUENTES INTERNAS		
OBJETO - CUENTA		FONDO GENERAL	FONDOS PROPIOS	TOTAL
<b>2.1</b>	<b>REMUNERACIONES Y CONTRIBUCIONES</b>	<b>267,886,394</b>		<b>267,886,394</b>
2.1.1	REMUNERACIONES	216,206,100		216,206,100
2.1.2	SOBRESUELDOS	20,710,294		20,710,294
2.1.3	DIETAS Y GASTOS DE REPRESENTACIÓN	50,000		50,000
2.1.5	CONTRIBUCIONES A LA SEGURIDAD SOCIAL	30,920,000		30,920,000
<b>2.2</b>	<b>CONTRATACIÓN DE SERVICIOS</b>	<b>43,403,392</b>	<b>4,000,000</b>	<b>47,403,392</b>
2.2.1	SERVICIOS BÁSICOS	11,075,000		11,075,000
2.2.2	PUBLICIDAD, IMPRESIÓN Y ENCUADERNACIÓN	2,532,392		2,532,392
2.2.3	VIÁTICOS	6,000,000		6,000,000
2.2.4	TRANSPORTE Y ALMACENAJE	1,386,000		1,386,000
2.2.5	ALQUILERES Y RENTAS	5,725,000		5,725,000
2.2.6	SEGUROS	3,700,000		3,700,000
2.2.7	SERVICIOS DE CONSERVACIÓN, REPARACIONES MENORES E INSTALACIONES TEMPORALES	2,000,000		2,000,000
2.2.8	OTROS SERVICIOS NO INCLUIDOS EN CONCEPTOS ANTERIORES	4,385,000	1,500,000	5,885,000
2.2.9	OTRAS CONTRATACIONES DE SERVICIOS	6,600,000	2,500,000	9,100,000
<b>2.3</b>	<b>MATERIALES Y SUMINISTROS</b>	<b>12,490,000</b>		<b>12,490,000</b>
2.3.1	ALIMENTOS Y PRODUCTOS AGROFORESTALES	1,100,000		1,100,000
2.3.3	PAPEL, CARTÓN E IMPRESOS	1,810,000		1,810,000
2.3.5	CUERO, CAUCHO Y PLÁSTICO	330,000		330,000
2.3.6	PRODUCTOS DE MINERALES, METÁLICOS Y NO METÁLICOS	40,000		40,000
2.3.7	COMBUSTIBLES, LUBRICANTES, PRODUCTOS QUÍMICOS Y CONEXOS	7,550,000		7,550,000
2.3.9	PRODUCTOS Y ÚTILES VARIOS	1,660,000		1,660,000
<b>2.6</b>	<b>BIENES MUEBLES, INMUEBLES E INTANGIBLES</b>	<b>3,200,000</b>		<b>3,200,000</b>
2.6.1	MOBILIARIO Y EQUIPO	2,500,000		2,500,000
2.6.5	MAQUINARIA, OTROS EQUIPOS Y HERRAMIENTAS	500,000		500,000
2.6.8	BIENES INTANGIBLES	200,000		200,000
<b>TOTAL</b>		<b>326,979,786</b>	<b>4,000,000</b>	<b>330,979,786</b>

Fuente : Sistema de Información de la Gestión Financiera (SIGEF)



**5144**

**CAPÍTULO**  
**FONDO ESPECIAL PARA EL**  
**DESARROLLO AGROPECUARIO**







## **FONDO ESPECIAL PARA EL DESARROLLO AGROPECUARIO**

### **Misión**

Financiar Cooperativas Agropecuarias (micro y pequeñas empresas de acumulación) para impulsar la transformación productiva y social en el ámbito rural, mediante proyectos rentables y sostenibles que generen empleos e ingresos, contribuyendo así con el fortalecimiento de la nueva economía rural y las políticas de seguridad alimentaria, reducción de la pobreza y elevación de los niveles de bienestar de la población.

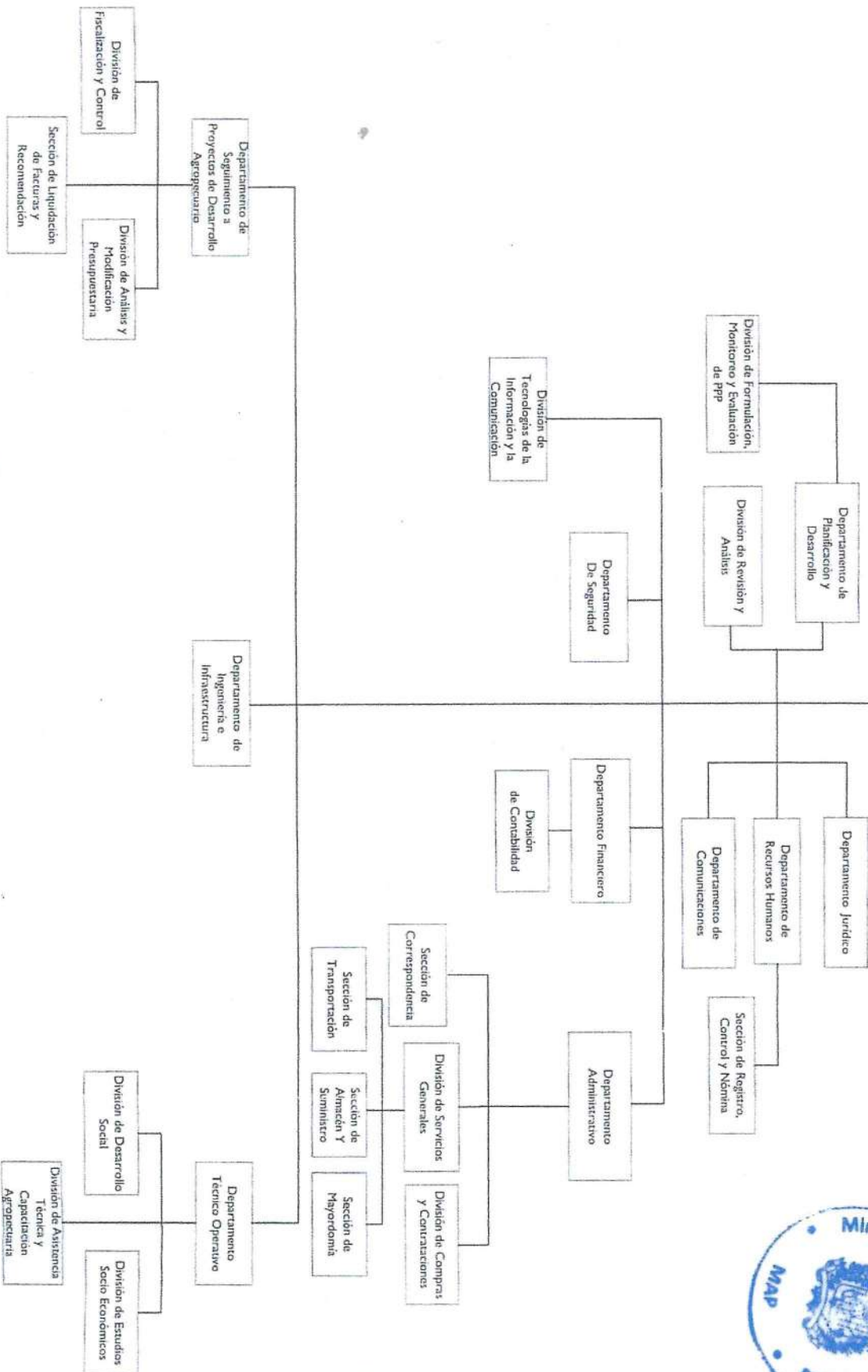
### **Visión**

Ser un órgano ejecutor de políticas públicas en materia de financiamiento a las pequeñas cooperativas agropecuarias que impulse un modelo de negocio rentable que contribuya con eficiencia y transparencia en la incorporación exitosa de los pequeños agricultores en los procesos de desarrollo productivo y social.

# ORGANIGRAMA DEL FONDO ESPECIAL PARA EL DESARROLLO AGROPECUARIO (FEDA)

Presidencia de la República

Despacho del Director Ejecutivo  
Subdirector



GOBIERNO DE LA  
REPÚBLICA DOMINICANA  
**FEDA**



Ministerio de Agricultura,  
Ganadería y Pesquería  
Dirección de  
Diseño  
Organizacional,  
Enero, 2019

## 5144 - FONDO ESPECIAL PARA EL DESARROLLO AGROPECUARIO

Cuenta Ahorro Inversión y Financiamiento  
Proyecto de Ley de Presupuesto 2025  
Valores RD\$

DETALLE	MONTO
<b>I. Ingresos Corrientes</b>	<b>495,445,489</b>
Transferencias y donaciones corrientes recibidas	495,445,489
<b>II. Gastos Corrientes</b>	<b>489,045,489</b>
Gastos de consumo	489,045,489
<b>III. (I-II) Resultado Económico</b>	<b>6,400,000</b>
<b>IV. Ingresos de Capital</b>	<b>-</b>
<b>V. Gastos de Capital</b>	<b>6,400,000</b>
Proyectos de Inversión	6,400,000
<b>VI. (IV-V) Resultado de Capital</b>	<b>(6,400,000)</b>
<b>VII. Total de Ingresos + Donaciones</b>	<b>495,445,489</b>
<b>VIII. Total de Gastos</b>	<b>495,445,489</b>
<b>IX. (VII-(VIII-Intereses)) Resultado Primario</b>	<b>-</b>
<b>X. (VII-VIII) Resultado Financiero</b>	<b>-</b>
<b>XI. Fuente Financieras</b>	<b>-</b>
<b>XII. Aplicaciones Financieras</b>	<b>-</b>
<b>XIII. (XI-XII) Financiamiento Neto</b>	<b>-</b>

Fuente : Sistema de Información de la Gestión Financiera (SIGEF)

# 5144 - FONDO ESPECIAL PARA EL DESARROLLO AGROPECUARIO

Distribución Institución Según Estructura Programática, Fuentes de Financiamiento y Organismo Financiador

Proyecto de Ley de Presupuesto 2025

Valores RD\$

1 de 1

CAPÍTULO - SUBCAPÍTULO - ESTRUCTURA PROGRAMÁTICA	FUENTE DE FINANCIAMIENTO	FUENTE ESPECÍFICA	ORGANISMO FINANCIADOR	TOTAL
<b>5144- FONDO ESPECIAL PARA EL DESARROLLO AGROPECUARIO</b>				<b>495,445,489</b>
<b>01- FONDO ESPECIAL PARA EL DESARROLLO AGROPECUARIO</b>				<b>495,445,489</b>
<b>11- Fomento, apoyo al desarrollo rural, adquisición y distribución especial</b>				<b>495,445,489</b>
<b>02- Asociaciones y cooperativas reciben asistencia técnica integral para el desarrollo agropecuario</b>				<b>495,445,489</b>
<b>00- N/A</b>				<b>495,445,489</b>
0001- Dirección y Coordinación	10 - Fondo General	0100 - Fondo General	100 - Tesoro Nacional	413,043,334
0002- Seguimiento a Proyectos de Desarrollo Agropecuario	10 - Fondo General	0100 - Fondo General	100 - Tesoro Nacional	74,002,155
0003- Asistencia Técnica para el Desarrollo Social y Agropecuario	10 - Fondo General	0100 - Fondo General	100 - Tesoro Nacional	8,400,000
<b>TOTAL GENERAL</b>				<b>495,445,489</b>

Fuente : Sistema de Información de la Gestión Financiera (SIGEF)

## 5144 - FONDO ESPECIAL PARA EL DESARROLLO AGROPECUARIO

Clasificación Objetal por Fuente de Financiamiento

Proyecto de Ley de Presupuesto 2025

Valores RD\$


		FUENTES INTERNAS
OBJETO - CUENTA		FONDO GENERAL
<b>2.1</b>	<b>REMUNERACIONES Y CONTRIBUCIONES</b>	<b>413,043,334</b>
2.1.1	REMUNERACIONES	358,250,560
2.1.2	SOBRESUELDOS	8,640,000
2.1.5	CONTRIBUCIONES A LA SEGURIDAD SOCIAL	46,152,774
<b>2.2</b>	<b>CONTRATACIÓN DE SERVICIOS</b>	<b>38,965,000</b>
2.2.1	SERVICIOS BÁSICOS	8,765,000
2.2.3	VIÁTICOS	8,000,000
2.2.4	TRANSPORTE Y ALMACENAJE	500,000
2.2.5	ALQUILERES Y RENTAS	3,000,000
2.2.7	SERVICIOS DE CONSERVACIÓN, REPARACIONES MENORES E INSTALACIONES TEMPORALES	4,500,000
2.2.8	OTROS SERVICIOS NO INCLUIDOS EN CONCEPTOS ANTERIORES	8,200,000
2.2.9	OTRAS CONTRATACIONES DE SERVICIOS	6,000,000
<b>2.3</b>	<b>MATERIALES Y SUMINISTROS</b>	<b>37,037,155</b>
2.3.1	ALIMENTOS Y PRODUCTOS AGROFORESTALES	3,000,000
2.3.3	PAPEL, CARTÓN E IMPRESOS	3,000,000
2.3.5	CUERO, CAUCHO Y PLÁSTICO	1,500,000
2.3.6	PRODUCTOS DE MINERALES, METÁLICOS Y NO METÁLICOS	1,000,000
2.3.7	COMBUSTIBLES, LUBRICANTES, PRODUCTOS QUÍMICOS Y CONEXOS	19,100,000
2.3.9	PRODUCTOS Y ÚTILES VARIOS	9,437,155
<b>2.6</b>	<b>BIENES MUEBLES, INMUEBLES E INTANGIBLES</b>	<b>6,400,000</b>
2.6.1	MOBILIARIO Y EQUIPO	5,000,000
2.6.8	BIENES INTANGIBLES	1,400,000
<b>TOTAL</b>		<b>495,445,489</b>

Fuente : Sistema de Información de la Gestión Financiera (SIGEF)



**5147**

**CAPÍTULO**  
**INSTITUTO NACIONAL DE**  
**LA UVA**







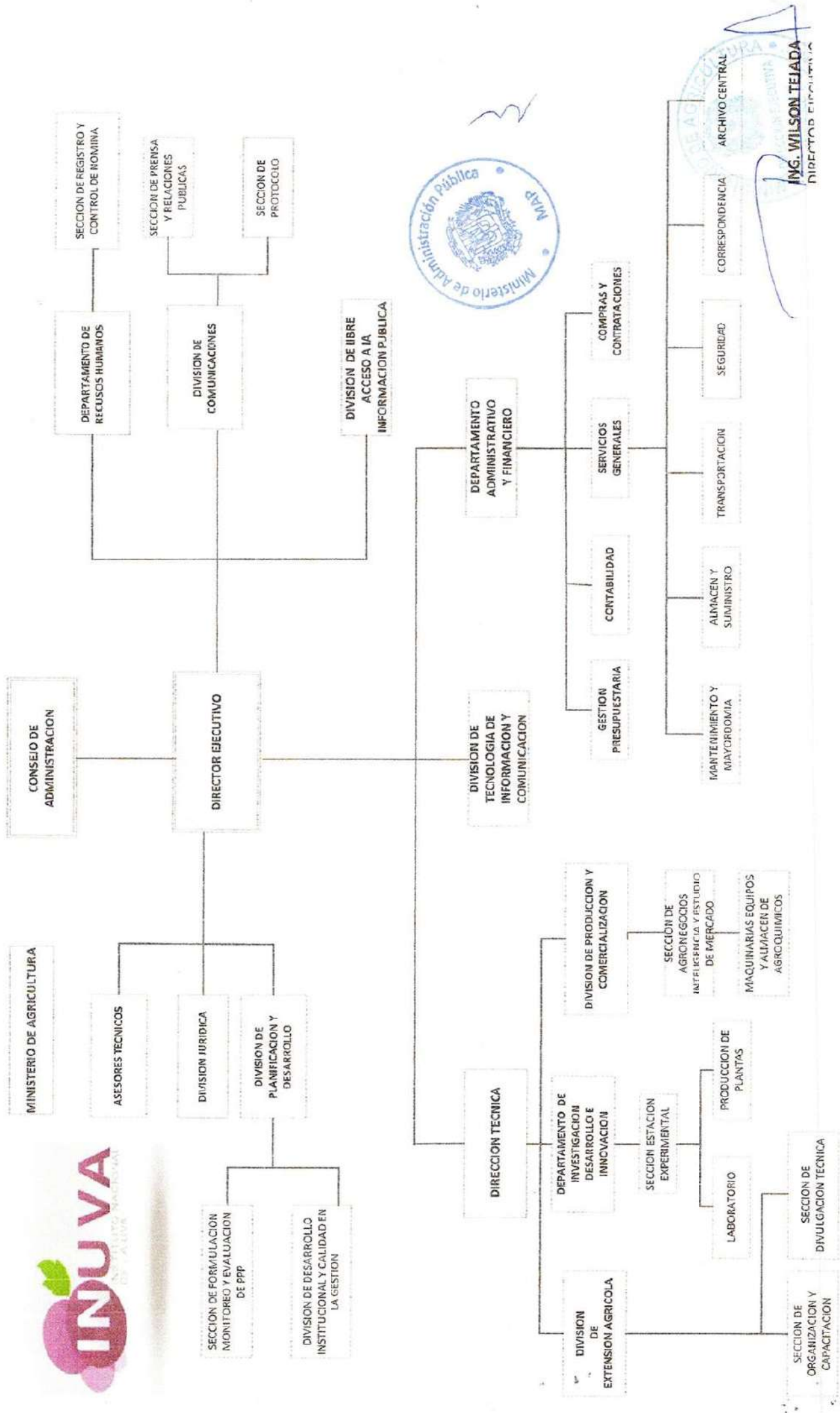
## **INSTITUTO NACIONAL DE LA UVA**

### **Misión**

Diseñar e implementar políticas de apoyo al desarrollo del sector vitivinícola nacional de acuerdo con los planes generales del sector agrícola, brindando asistencia técnica y aportando capacitación y transferencia de tecnologías a los productores de uva y de sus derivados, a los fines de que estos aprovechen las oportunidades de negocios en el mercado local e internacional y contribuyan a la generación de empleos productivos y de divisas y al mejoramiento de las condiciones de vida de las poblaciones rurales del país.

### **Visión**

Un sector vitivinícola eficiente, competitivo, innovador y emprendedor, que aporte a la economía dominicana, ofertando productos de excelente calidad y que sea generador de oportunidades, beneficios económicos y sociales para los productores y consumidores.



## 5147 - INSTITUTO NACIONAL DE LA UVA

Cuenta Ahorro Inversión y Financiamiento  
Proyecto de Ley de Presupuesto 2025  
Valores RD\$

DETALLE	MONTO
<b>I. Ingresos Corrientes</b>	<b>32,303,900</b>
Transferencias y donaciones corrientes recibidas	32,303,900
<b>II. Gastos Corrientes</b>	<b>31,996,000</b>
Gastos de consumo	31,996,000
<b>III. (I-II) Resultado Económico</b>	<b>307,900</b>
<b>IV. Ingresos de Capital</b>	<b>-</b>
<b>V. Gastos de Capital</b>	<b>307,900</b>
Proyectos de Inversión	307,900
<b>VI. (IV-V) Resultado de Capital</b>	<b>(307,900)</b>
<b>VII. Total de Ingresos + Donaciones</b>	<b>32,303,900</b>
<b>VIII. Total de Gastos</b>	<b>32,303,900</b>
<b>IX. (VII-(VIII-Intereses)) Resultado Primario</b>	<b>-</b>
<b>X. (VII-VIII) Resultado Financiero</b>	<b>-</b>
<b>XI. Fuente Financieras</b>	<b>-</b>
<b>XII. Aplicaciones Financieras</b>	<b>-</b>
<b>XIII. (XI-XII) Financiamiento Neto</b>	<b>-</b>

Fuente : Sistema de Información de la Gestión Financiera (SIGEF)

# 5147 - INSTITUTO NACIONAL DE LA UVA

Distribución Institución Según Estructura Programática, Fuentes de Financiamiento y Organismo Financiador  
Proyecto de Ley de Presupuesto 2025  
Valores RD\$

1 de 1

CAPÍTULO - SUBCAPÍTULO - ESTRUCTURA PROGRAMÁTICA	FUENTE DE FINANCIAMIENTO	FUENTE ESPECÍFICA	ORGANISMO FINANCIADOR	TOTAL
<b>5147- INSTITUTO NACIONAL DE LA UVA</b>				<b>32,303,900</b>
<b>01- INSTITUTO NACIONAL DE LA UVA</b>				<b>32,303,900</b>
<b>12- Fomento y desarrollo del cultivo, industrialización y comercialización de la vid a nivel nacional</b>				<b>32,303,900</b>
<b>02- Productores vitivinícolas reciben capacitación y asesoría técnica en materia de cultivo, procesamiento, industrialización y comercialización de las uvas y sus productos derivados</b>				<b>32,303,900</b>
<b>00- N/A</b>				<b>32,303,900</b>
0002- Asistencia Técnica y Apoyo en la Producción, Comercialización, Mercadeo de la Uva y el Vino	10 - Fondo General	0100 - Fondo General	100 - Tesoro Nacional	32,303,900
<b>TOTAL GENERAL</b>				<b>32,303,900</b>

Fuente : Sistema de Información de la Gestión Financiera (SIGEF)

## 5147 - INSTITUTO NACIONAL DE LA UVA

Clasificación Objetal por Fuente de Financiamiento

Proyecto de Ley de Presupuesto 2025

Valores RD\$



		FUENTES INTERNAS
OBJETO - CUENTA		FONDO GENERAL
<b>2.1</b>	<b>REMUNERACIONES Y CONTRIBUCIONES</b>	<b>24,373,000</b>
2.1.1	REMUNERACIONES	19,150,000
2.1.2	SOBRESUELDOS	3,180,000
2.1.3	DIETAS Y GASTOS DE REPRESENTACIÓN	387,000
2.1.5	CONTRIBUCIONES A LA SEGURIDAD SOCIAL	1,656,000
<b>2.2</b>	<b>CONTRATACIÓN DE SERVICIOS</b>	<b>3,448,000</b>
2.2.1	SERVICIOS BÁSICOS	880,000
2.2.2	PUBLICIDAD, IMPRESIÓN Y ENCUADERNACIÓN	200,000
2.2.3	VIÁTICOS	225,000
2.2.4	TRANSPORTE Y ALMACENAJE	30,000
2.2.5	ALQUILERES Y RENTAS	40,000
2.2.6	SEGUROS	40,000
2.2.7	SERVICIOS DE CONSERVACIÓN, REPARACIONES MENORES E INSTALACIONES TEMPORALES	665,000
2.2.8	OTROS SERVICIOS NO INCLUIDOS EN CONCEPTOS ANTERIORES	1,218,000
2.2.9	OTRAS CONTRATACIONES DE SERVICIOS	150,000
<b>2.3</b>	<b>MATERIALES Y SUMINISTROS</b>	<b>4,175,000</b>
2.3.1	ALIMENTOS Y PRODUCTOS AGROFORESTALES	225,000
2.3.2	TEXTILES Y VESTUARIOS	50,000
2.3.3	PAPEL, CARTÓN E IMPRESOS	75,000
2.3.5	CUERO, CAUCHO Y PLÁSTICO	70,000
2.3.6	PRODUCTOS DE MINERALES, METÁLICOS Y NO METÁLICOS	80,000
2.3.7	COMBUSTIBLES, LUBRICANTES, PRODUCTOS QUÍMICOS Y CONEXOS	3,340,000
2.3.9	PRODUCTOS Y ÚTILES VARIOS	335,000
<b>2.6</b>	<b>BIENES MUEBLES, INMUEBLES E INTANGIBLES</b>	<b>307,900</b>
2.6.1	MOBILIARIO Y EQUIPO	200,000
2.6.5	MAQUINARIA, OTROS EQUIPOS Y HERRAMIENTAS	107,900
<b>TOTAL</b>		<b>32,303,900</b>

Fuente : Sistema de Información de la Gestión Financiera (SIGEF)



**5150**

**CAPÍTULO**  
**CONSEJO NACIONAL DE ZONAS**  
**FRANCAS**







## **CONSEJO NACIONAL DE ZONAS FRANCAS**

### **Misión**

Impulsar el crecimiento y desarrollo del sector zonas francas, mediante la promoción y atracción de nuevas inversiones.

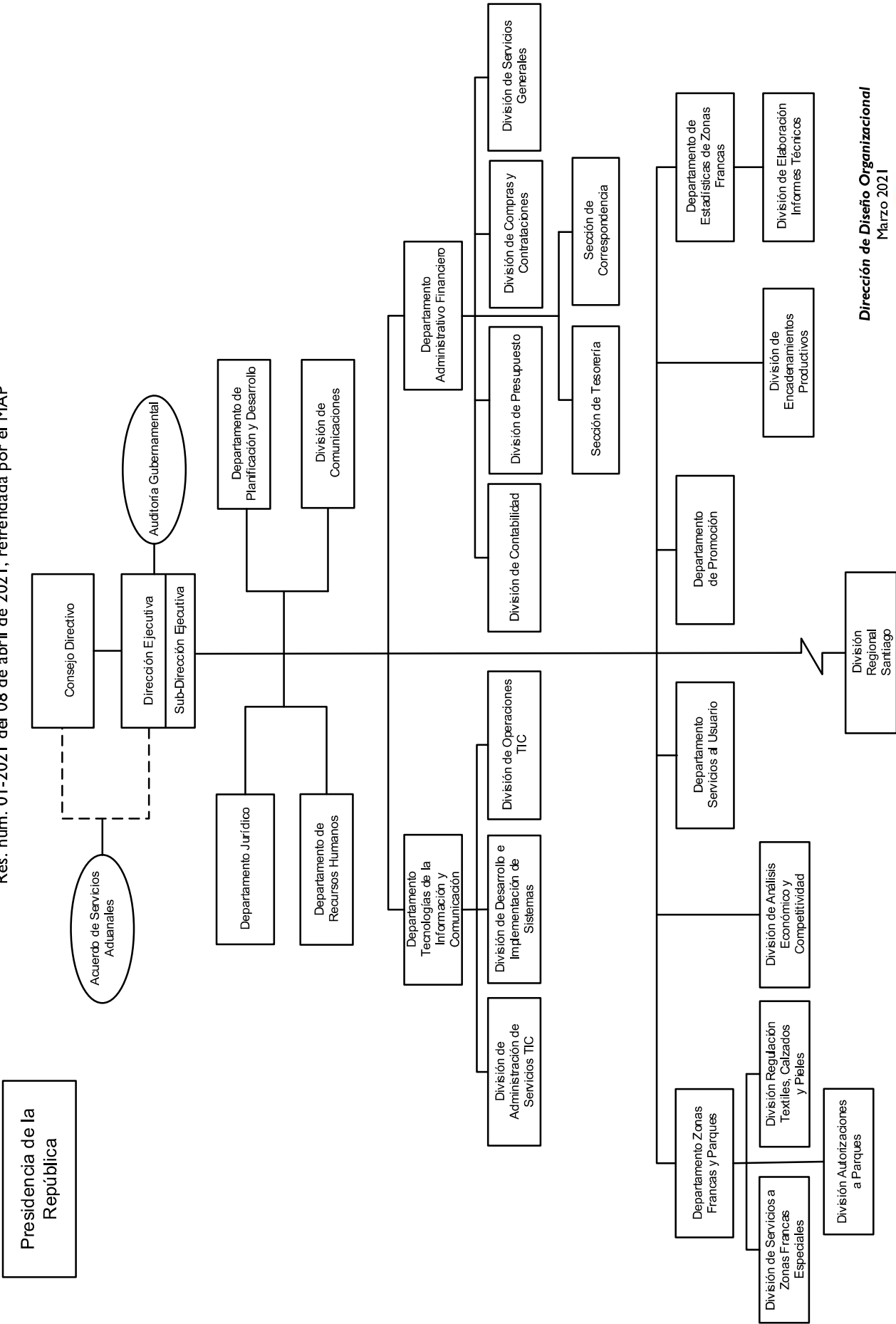
### **Visión**

Ser reconocido como líder regional de las zonas francas, con acciones orientadas hacia el fortalecimiento de la competitividad e impulsando el incremento de las exportaciones.

ORGANIGRAMA CONSEJO NACIONAL DE ZONAS FRANCAS DE EXPORTACIÓN

Organigrama Estructural

Res. núm. 01-2021 del 08 de abril de 2021, refrendada por el MAP



**Dirección de Diseño Organizacional**  
Marzo 2021



## 5150 - CONSEJO NACIONAL DE ZONAS FRANCAS

Cuenta Ahorro Inversión y Financiamiento  
Proyecto de Ley de Presupuesto 2025  
Valores RD\$

DETALLE	MONTO
<b>I. Ingresos Corrientes</b>	<b>292,478,631</b>
Ventas de bienes y servicios	225,000,000
Transferencias y donaciones corrientes recibidas	67,478,631
<b>II. Gastos Corrientes</b>	<b>292,478,631</b>
Gastos de consumo	277,478,631
Transferencias corrientes otorgadas	15,000,000
<b>III. (I-II) Resultado Económico</b>	<b>-</b>
<b>IV. Ingresos de Capital</b>	<b>4,500,000</b>
<b>V. Gastos de Capital</b>	<b>4,500,000</b>
Proyectos de Inversión	4,500,000
<b>VI. (IV-V) Resultado de Capital</b>	<b>-</b>
<b>VII. Total de Ingresos + Donaciones</b>	<b>296,978,631</b>
<b>VIII. Total de Gastos</b>	<b>296,978,631</b>
<b>IX. (VII-(VIII-Intereses)) Resultado Primario</b>	<b>-</b>
<b>X. (VII-VIII) Resultado Financiero</b>	<b>-</b>
<b>XI. Fuente Financieras</b>	<b>-</b>
<b>XII. Aplicaciones Financieras</b>	<b>-</b>
<b>XIII. (XI-XII) Financiamiento Neto</b>	<b>-</b>

Fuente : Sistema de Información de la Gestión Financiera (SIGEF)

# 5150 - CONSEJO NACIONAL DE ZONAS FRANCAS

Distribución Institución Según Estructura Programática, Fuentes de Financiamiento y Organismo Financiador  
Proyecto de Ley de Presupuesto 2025  
Valores RD\$

1 de 1

CAPÍTULO - SUBCAPÍTULO - ESTRUCTURA PROGRAMÁTICA	FUENTE DE FINANCIAMIENTO	FUENTE ESPECÍFICA	ORGANISMO FINANCIADOR	TOTAL
<b>5150- CONSEJO NACIONAL DE ZONAS FRANCAS</b>				<b>296,978,631</b>
<b>01- CONSEJO NACIONAL DE ZONAS FRANCAS</b>				<b>296,978,631</b>
<b>11- Promoción y desarrollo de las zonas francas</b>				<b>281,978,631</b>
<b>02- Empresas requieren permisos para operar como zonas francas en rep. dom.</b>				<b>281,978,631</b>
<b>00- N/A</b>				<b>281,978,631</b>
0001- Gestión del Programa	10 - Fondo General	0100 - Fondo General	100 - Tesoro Nacional	62,152,321
0001- Gestión del Programa	30 - Fondos Propios	9995 - Ventas de Servicios	102 - Fondos Propios	90,882,000
0002- Promoción de Captación de Empresas para Zonas Francas	10 - Fondo General	0100 - Fondo General	100 - Tesoro Nacional	6,326,310
0002- Promoción de Captación de Empresas para Zonas Francas	30 - Fondos Propios	9995 - Ventas de Servicios	102 - Fondos Propios	58,240,920
0003- Evaluación de Empresas para Optar Como Zf y Supervisión de Operaciones de Empresas de Zf	30 - Fondos Propios	9995 - Ventas de Servicios	102 - Fondos Propios	43,056,400
0004- Investigación y Análisis Estadístico de Las Zonas Francas	30 - Fondos Propios	9995 - Ventas de Servicios	102 - Fondos Propios	15,556,680
0005- Apoyo y Promoción de la Equidad de Género	30 - Fondos Propios	9995 - Ventas de Servicios	102 - Fondos Propios	1,132,000
0006- Apoyo al Fortalecimiento de la Cultura Institucional para la Conservación y Preservación del Medio Ambiente	30 - Fondos Propios	9995 - Ventas de Servicios	102 - Fondos Propios	1,132,000
0007- Promoción y Fomento del Desarrollo de Una Cultura de Innovación Tecnológicas.	10 - Fondo General	0100 - Fondo General	100 - Tesoro Nacional	3,500,000
<b>98- Administración de contribuciones especiales</b>				<b>15,000,000</b>
<b>00- Acciones que no generan producción</b>				<b>15,000,000</b>
<b>00- N/A</b>				<b>15,000,000</b>
0000- N/A	30 - Fondos Propios	9995 - Ventas de Servicios	102 - Fondos Propios	15,000,000
<b>TOTAL GENERAL</b>				<b>296,978,631</b>

Fuente : Sistema de Información de la Gestión Financiera (SIGEF)

## 5150 - CONSEJO NACIONAL DE ZONAS FRANCAS

Clasificación Objetal por Fuente de Financiamiento  
Proyecto de Ley de Presupuesto 2025  
Valores RD\$



		FUENTES INTERNAS		
OBJETO - CUENTA		FONDO GENERAL	FONDOS PROPIOS	TOTAL
2.1	REMUNERACIONES Y CONTRIBUCIONES	3,512,860	193,956,000	197,468,860
2.1.1	REMUNERACIONES	270,220	121,689,000	121,959,220
2.1.2	SOBRESUELDOS	3,242,640	48,486,000	51,728,640
2.1.3	DIETAS Y GASTOS DE REPRESENTACIÓN		1,000,000	1,000,000
2.1.4	GRATIFICACIONES Y BONIFICACIONES		6,320,000	6,320,000
2.1.5	CONTRIBUCIONES A LA SEGURIDAD SOCIAL		16,461,000	16,461,000
2.2	CONTRATACIÓN DE SERVICIOS	44,696,614	14,464,000	59,160,614
2.2.1	SERVICIOS BÁSICOS	11,582,013	25,000	11,607,013
2.2.2	PUBLICIDAD, IMPRESIÓN Y ENCUADERNACIÓN	1,231,700	40,000	1,271,700
2.2.3	VIÁTICOS		5,700,000	5,700,000
2.2.4	TRANSPORTE Y ALMACENAJE	1,000,000	405,000	1,405,000
2.2.5	ALQUILERES Y RENTAS	4,585,000	140,000	4,725,000
2.2.6	SEGUROS	11,062,300	604,000	11,666,300
2.2.7	SERVICIOS DE CONSERVACIÓN, REPARACIONES MENORES E INSTALACIONES TEMPORALES	4,112,400	250,000	4,362,400
2.2.8	OTROS SERVICIOS NO INCLUIDOS EN CONCEPTOS ANTERIORES	2,598,201	7,300,000	9,898,201
2.2.9	OTRAS CONTRATACIONES DE SERVICIOS	8,525,000		8,525,000
2.3	MATERIALES Y SUMINISTROS	19,269,157	1,580,000	20,849,157
2.3.1	ALIMENTOS Y PRODUCTOS AGROFORESTALES	900,980	870,000	1,770,980
2.3.2	TEXTILES Y VESTUARIOS	705,000		705,000
2.3.3	PAPEL, CARTÓN E IMPRESOS	2,298,480	360,000	2,658,480
2.3.5	CUERO, CAUCHO Y PLÁSTICO	50,000	50,000	100,000
2.3.6	PRODUCTOS DE MINERALES, METÁLICOS Y NO METÁLICOS	138,200	50,000	188,200
2.3.7	COMBUSTIBLES, LUBRICANTES, PRODUCTOS QUÍMICOS Y CONEXOS	12,700,000	50,000	12,750,000
2.3.9	PRODUCTOS Y ÚTILES VARIOS	2,476,497	200,000	2,676,497
2.4	TRANSFERENCIAS CORRIENTES		15,000,000	15,000,000
2.4.1	TRANSFERENCIAS CORRIENTES AL SECTOR PRIVADO		2,000,000	2,000,000
2.4.7	TRANSFERENCIAS CORRIENTES AL SECTOR EXTERNO		1,000,000	1,000,000
2.4.9	TRANSFERENCIAS CORRIENTES A OTRAS INSTITUCIONES PÚBLICAS		12,000,000	12,000,000
2.6	BIENES MUEBLES, INMUEBLES E INTANGIBLES	4,500,000		4,500,000
2.6.1	MOBILIARIO Y EQUIPO	4,195,000		4,195,000
2.6.2	MOBILIARIO Y EQUIPO DE AUDIO, AUDIOVISUAL, RECREATIVO Y EDUCACIONAL	100,000		100,000
2.6.5	MAQUINARIA, OTROS EQUIPOS Y HERRAMIENTAS	205,000		205,000
TOTAL		71,978,631	225,000,000	296,978,631

Fuente : Sistema de Información de la Gestión Financiera (SIGEF)



**5151**

**CAPÍTULO**  
**CONSEJO NACIONAL PARA LA**  
**NIÑEZ Y LA ADOLESCENCIA**







## **CONSEJO NACIONAL PARA LA NIÑEZ Y LA ADOLESCENCIA**

### **Misión**

Impulsar y velar por la garantía de los derechos fundamentales de niñas, niños y adolescentes en República Dominicana, mediante la rectoría del Sistema Nacional de Protección de Protección.

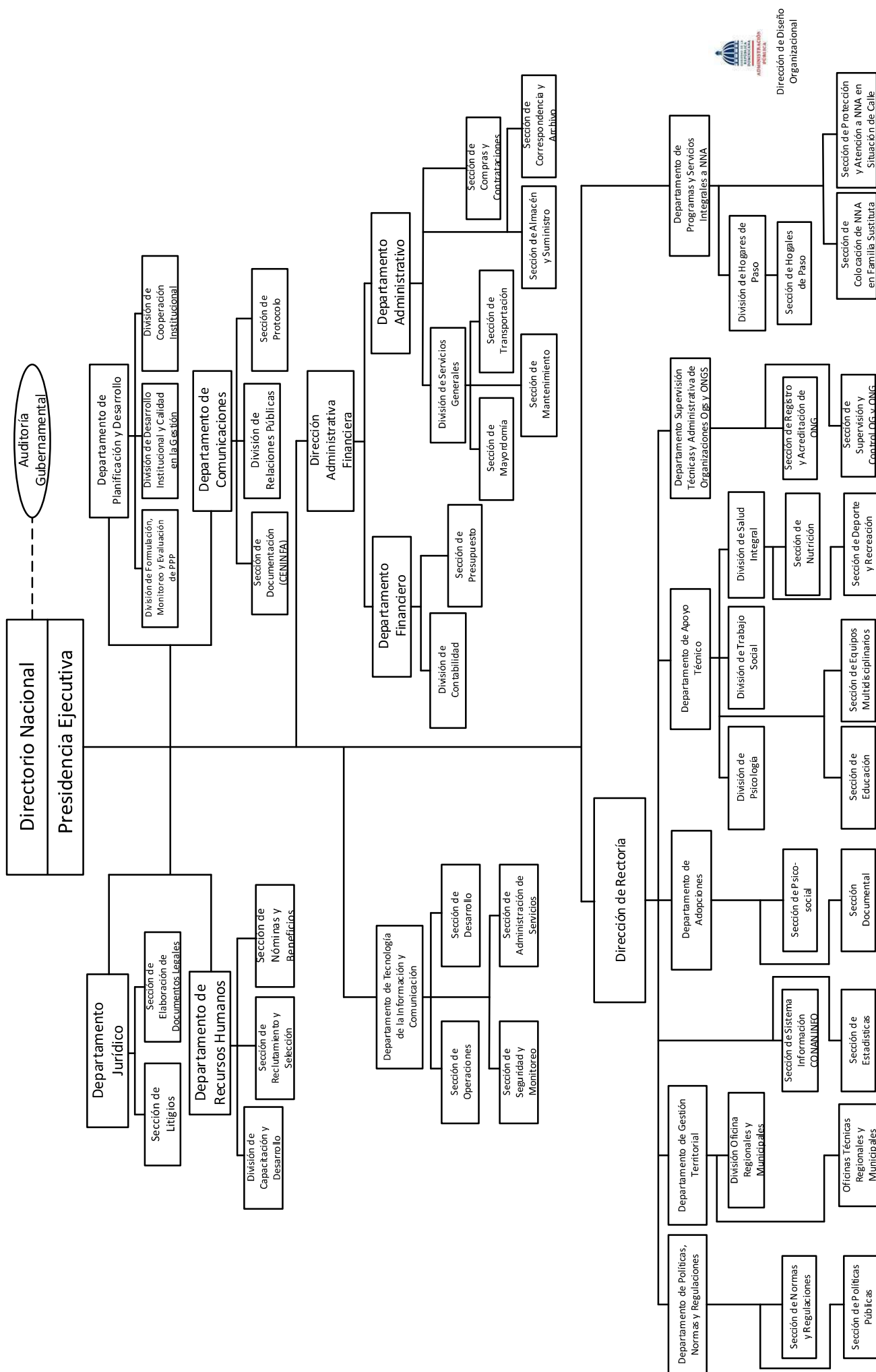
### **Visión**

Un Estado garante que propicie el pleno disfrute de los derechos de niñas, niños y adolescentes, su participación activa, a través de servicios oportunos y familias y comunidades protectoras.

# CONSEJO NACIONAL DE LA NIÑEZ Y LA ADOLESCENCIA – CONANI

## ORGANIGRAMA ESTRUCTURAL

Resolución no. 01-2019 de fecha 2 de abril de 2019, refrendada por el MAP



## 5151 - CONSEJO NACIONAL PARA LA NIÑEZ Y LA ADOLESCENCIA

Cuenta Ahorro Inversión y Financiamiento  
Proyecto de Ley de Presupuesto 2025  
Valores RD\$

DETALLE	MONTO
<b>I. Ingresos Corrientes</b>	<b>1,938,365,943</b>
Transferencias y donaciones corrientes recibidas	1,938,365,943
<b>II. Gastos Corrientes</b>	<b>1,936,865,943</b>
Gastos de consumo	1,750,580,335
Transferencias corrientes otorgadas	186,285,608
<b>III. (I-II) Resultado Económico</b>	<b>1,500,000</b>
<b>IV. Ingresos de Capital</b>	<b>-</b>
<b>V. Gastos de Capital</b>	<b>1,500,000</b>
Proyectos de Inversión	1,500,000
<b>VI. (IV-V) Resultado de Capital</b>	<b>(1,500,000)</b>
<b>VII. Total de Ingresos + Donaciones</b>	<b>1,938,365,943</b>
<b>VIII. Total de Gastos</b>	<b>1,938,365,943</b>
<b>IX. (VII-(VIII-Intereses)) Resultado Primario</b>	<b>-</b>
<b>X. (VII-VIII) Resultado Financiero</b>	<b>-</b>
<b>XI. Fuente Financieras</b>	<b>-</b>
<b>XII. Aplicaciones Financieras</b>	<b>-</b>
<b>XIII. (XI-XII) Financiamiento Neto</b>	<b>-</b>

Fuente : Sistema de Información de la Gestión Financiera (SIGEF)

# 5151 - CONSEJO NACIONAL PARA LA NIÑEZ Y LA ADOLESCENCIA

Distribución Institución Según Estructura Programática, Fuentes de Financiamiento y Organismo Financiador

Proyecto de Ley de Presupuesto 2025

Valores RD\$

1 de 4

CAPÍTULO - SUBCAPÍTULO - ESTRUCTURA PROGRAMÁTICA	FUENTE DE FINANCIAMIENTO	FUENTE ESPECÍFICA	ORGANISMO FINANCIADOR	TOTAL
<b>5151- CONSEJO NACIONAL PARA LA NIÑEZ Y LA ADOLESCENCIA</b>				<b>1,938,365,943</b>
<b>01- CONSEJO NACIONAL PARA LA NIÑEZ Y LA ADOLESCENCIA</b>				<b>1,938,365,943</b>
<b>01- Actividades centrales</b>				<b>696,593,313</b>
<b>00- Acciones que no generan producción</b>				<b>696,593,313</b>
<b>00- N/A</b>				<b>696,593,313</b>
0001- Dirección y Coordinación	10 - Fondo General	0100 - Fondo General	100 - Tesoro Nacional	29,830,000
0002- Gestión Administrativa y Financiera y de Planificación	10 - Fondo General	0100 - Fondo General	100 - Tesoro Nacional	666,763,313
<b>03- Actividades comunes a los programas 12, 14 y 15</b>				<b>183,557,480</b>
<b>00- Acciones que no generan producción P03</b>				<b>183,557,480</b>
<b>00- N/A</b>				<b>183,557,480</b>
0001- Dirección y Coordinación de los Programas 12, 14 y 15	10 - Fondo General	0100 - Fondo General	100 - Tesoro Nacional	183,557,480
<b>12- Integración de niños, niñas y adolescentes para el derecho de vivir en familia</b>				<b>13,271,160</b>
<b>03- Niños, niñas y adolescentes integrados en una familia por adopción</b>				<b>12,471,160</b>
<b>00- N/A</b>				<b>12,471,160</b>
0001- Evaluaciones a los Padres Postulantes para el Proceso de Adopción	10 - Fondo General	0100 - Fondo General	100 - Tesoro Nacional	12,471,160
<b>04- Niños, niñas y adolescentes integrados en una familia mediante programa de acogida</b>				<b>400,000</b>
<b>00- N/A</b>				<b>400,000</b>
0001- Evaluaciones y Seguimiento a los Niños, Niñas y Adolescentes, y a Las Familias Biológicas en los Programa de Acogida	10 - Fondo General	0100 - Fondo General	100 - Tesoro Nacional	400,000
<b>05- Niños, niñas y adolescentes reintegrados en el seno familiar</b>				<b>400,000</b>
<b>00- N/A</b>				<b>400,000</b>
0001- Análisis Socio Económico del Núcleo Familiar Y, Evaluaciones Psicológicas y Acompañamiento para la Reunificación con la Familia	10 - Fondo General	0100 - Fondo General	100 - Tesoro Nacional	400,000
<b>14- Protección de los derechos de niños, niñas y adolescentes</b>				<b>247,654,480</b>
<b>05- ASFL, OG y entidades del sector privado que gestionan programas de atención a niños, niñas y adolescentes supervisados por CONANI</b>				<b>34,570,400</b>
<b>00- N/A</b>				<b>34,570,400</b>
0001- Regulación y Supervisión de Asfls con Programas de Niños, Niñas y Adolescentes	10 - Fondo General	0100 - Fondo General	100 - Tesoro Nacional	33,570,400
0004- Asistencia Técnica y Económica para Atención a Niños, Niñas y Adolescentes Dirigidos por Asfl	10 - Fondo General	0100 - Fondo General	100 - Tesoro Nacional	1,000,000

# 5151 - CONSEJO NACIONAL PARA LA NIÑEZ Y LA ADOLESCENCIA

Distribución Institución Según Estructura Programática, Fuentes de Financiamiento y Organismo Financiador

Proyecto de Ley de Presupuesto 2025

Valores RD\$

2 de 4

CAPÍTULO - SUBCAPÍTULO - ESTRUCTURA PROGRAMÁTICA	FUENTE DE FINANCIAMIENTO	FUENTE ESPECÍFICA	ORGANISMO FINANCIADOR	TOTAL
<b>5151- CONSEJO NACIONAL PARA LA NIÑEZ Y LA ADOLESCENCIA</b>				<b>1,938,365,943</b>
<b>01- CONSEJO NACIONAL PARA LA NIÑEZ Y LA ADOLESCENCIA</b>				<b>1,938,365,943</b>
<b>14- Protección de los derechos de niños, niñas y adolescentes</b>				<b>247,654,480</b>
<b>09- Niños, niñas y adolescentes atendidos por los diferentes mecanismos de orientación y denuncia para la protección de sus derechos</b>				<b>211,584,080</b>
<b>00- N/A</b>				<b>211,584,080</b>
0003- Atención de Solicitudes de Orientación y Denuncias por los Diferentes Mecanismos para la Protección de Derechos	10 - Fondo General	0100 - Fondo General	100 - Tesoro Nacional	210,584,080
0004- Identificación y Derivación de Niños, Niñas y Adolescentes y Sus Familias a Servicios de Protección Social	10 - Fondo General	0100 - Fondo General	100 - Tesoro Nacional	1,000,000
<b>11- Municipios cuentan con iniciativas, proyectos y programas dirigidas a la atención y participación de la niñez y la adolescencia</b>				<b>500,000</b>
<b>00- N/A</b>				<b>500,000</b>
0003- Iniciativas Municipales en Funcionamiento para la Participación Efectiva de los Niños, Niñas y Adolescentes en Asuntos Públicos	10 - Fondo General	0100 - Fondo General	100 - Tesoro Nacional	500,000
<b>12- Promoción y difusión para la sensibilización en materia de los derechos de la niñez y adolescencia dirigido a la sociedad en general</b>				<b>1,000,000</b>
<b>00- N/A</b>				<b>1,000,000</b>
0001- Difusión, Promoción e Iniciativas de la Legislación Vigente en Materia de la Niñez y la Adolescencia	10 - Fondo General	0100 - Fondo General	100 - Tesoro Nacional	1,000,000
<b>15- Atención integral de niños, niñas y adolescentes</b>				<b>523,249,562</b>
<b>02- Niños, niñas y adolescentes con atención integral en los hogares de paso</b>				<b>521,249,562</b>
<b>00- N/A</b>				<b>521,249,562</b>
0002- Servicios de Atención Integral Residencial a Niños, Niñas y Adolescentes en Riesgo Personal y Social	10 - Fondo General	0100 - Fondo General	100 - Tesoro Nacional	447,887,760
0002- Servicios de Atención Integral Residencial a Niños, Niñas y Adolescentes en Riesgo Personal y Social	20 - Fondos con Destino Específico	2049 - Fondo de Recaudación del 20% de Las Operaciones de Las Maquinas Tragamonedas	100 - Tesoro Nacional	73,361,802
<b>05- Niños, niñas y adolescentes con evaluaciones psicológicas y socio-familiares</b>				<b>1,000,000</b>
<b>00- N/A</b>				<b>1,000,000</b>
0001- Evaluaciones Psicológicas y Socio Familiares de Adolescentes en Centros Privativos de Libertad, en los Tribunales y en Programas Supervisados por Conani	10 - Fondo General	0100 - Fondo General	100 - Tesoro Nacional	1,000,000

# 5151 - CONSEJO NACIONAL PARA LA NIÑEZ Y LA ADOLESCENCIA

Distribución Institución Según Estructura Programática, Fuentes de Financiamiento y Organismo Financiador

Proyecto de Ley de Presupuesto 2025

Valores RD\$

3 de 4

CAPÍTULO - SUBCAPÍTULO - ESTRUCTURA PROGRAMÁTICA	FUENTE DE FINANCIAMIENTO	FUENTE ESPECÍFICA	ORGANISMO FINANCIADOR	TOTAL
<b>5151- CONSEJO NACIONAL PARA LA NIÑEZ Y LA ADOLESCENCIA</b>				<b>1,938,365,943</b>
<b>01- CONSEJO NACIONAL PARA LA NIÑEZ Y LA ADOLESCENCIA</b>				<b>1,938,365,943</b>
<b>15- Atención integral de niños, niñas y adolescentes</b>				<b>523,249,562</b>
<b>06- Niños, niñas y adolescentes en situación de espacio público y/o movilidad y Peores Formas de Trabajo Infantil (PFTI) atendidos en programas residenciales y ambulatorios</b>				<b>1,000,000</b>
<b>00- N/A</b>				<b>1,000,000</b>
0001- Servicios Residenciales y Ambulatorios de Atención Integral a Niños, Niñas y Adolescentes en Situación de Espacio Público Y/O Movilidad y Pfti	10 - Fondo General	0100 - Fondo General	100 - Tesoro Nacional	1,000,000
<b>45- Reducción de embarazo en adolescentes</b>				<b>87,754,340</b>
<b>01- Acciones Comunes P45</b>				<b>86,154,340</b>
<b>00- N/A</b>				<b>86,154,340</b>
0001- Dirección y Coordinación	10 - Fondo General	0100 - Fondo General	100 - Tesoro Nacional	84,754,340
0002- Coordinación y Articulación de los Actores Gubernamentales y No Gubernamentales Vinculados a la Implementación de Acciones para Prevención y Atención del Embarazo en Adolescentes Y/O Uniones Tempranas	10 - Fondo General	0100 - Fondo General	100 - Tesoro Nacional	1,000,000
0003- Fortalecimiento del Sistema de Protección y Desarrollo de los Mecanismos de Gobernanza de la Política en Espacios Territoriales para Articulación Intersectorial de la Prevención, Atención y Casos de Vulneración de Derechos	10 - Fondo General	0100 - Fondo General	100 - Tesoro Nacional	200,000
0004- Diseño e Implementación de Campaña Comunicacional a Través de Medios Masivos y Redes Sociales en Relación con la Prevención y Atención de Las Uniones Tempranas y Embarazo en Adolescentes	10 - Fondo General	0100 - Fondo General	100 - Tesoro Nacional	200,000
<b>07- Niñas, niños y adolescentes participan de programas de educación integral en sexualidad en el contexto comunitario</b>				<b>400,000</b>
<b>00- N/A</b>				<b>400,000</b>
0001- Diseño e Implementación de Programas de Educación Integral en Sexualidad a Nna en el Contexto Comunitario	10 - Fondo General	0100 - Fondo General	100 - Tesoro Nacional	400,000
<b>08- Niñas, niños y adolescentes incorporados a programas y actividades culturales, deportivas, de ocio y esparcimiento para el desarrollo de habilidades sociales y proyectos de vida alternativos</b>				<b>600,000</b>
<b>00- N/A</b>				<b>600,000</b>
0001- Diseño e Implementación de Programas Dirigidos a Nna con Actividades Culturales, de Recreación Y/O Esparcimiento en Las Comunidades de los Municipios Priorizados	10 - Fondo General	0100 - Fondo General	100 - Tesoro Nacional	300,000
0002- Diseño e Implementación de Programas de Empoderamiento, Desarrollo de Habilidades Sociales y Proyectos de Vida Alternativos con los y Las Adolescentes en Las Comunidades de los Municipios Priorizados	10 - Fondo General	0100 - Fondo General	100 - Tesoro Nacional	300,000

# 5151 - CONSEJO NACIONAL PARA LA NIÑEZ Y LA ADOLESCENCIA

Distribución Institución Según Estructura Programática, Fuentes de Financiamiento y Organismo Financiador

Proyecto de Ley de Presupuesto 2025

Valores RD\$

4 de 4

CAPÍTULO - SUBCAPÍTULO - ESTRUCTURA PROGRAMÁTICA	FUENTE DE FINANCIAMIENTO	FUENTE ESPECÍFICA	ORGANISMO FINANCIADOR	TOTAL
<b>5151- CONSEJO NACIONAL PARA LA NIÑEZ Y LA ADOLESCENCIA</b>				<b>1,938,365,943</b>
<b>01- CONSEJO NACIONAL PARA LA NIÑEZ Y LA ADOLESCENCIA</b>				<b>1,938,365,943</b>
<b>45- Reducción de embarazo en adolescentes</b>				<b>87,754,340</b>
<b>09- Padres, madres y/o tutores reciben sensibilización, capacitación y acompañamiento en habilidades parentales, crianza positiva y otras intervenciones a través de programas de apoyo sociofamiliar</b>				<b>600,000</b>
<b>00- N/A</b>				<b>600,000</b>
0001- Diseño, Actualización e Implementación de Programas de Sensibilización, Capacitación y Mentoría en Habilidades Parentales, Crianza Positiva y Otras Intervenciones en el Marco de los Programas de Apoyo y Acompañamiento Sociofamiliar	10 - Fondo General	0100 - Fondo General	100 - Tesoro Nacional	300,000
0002- Diseño e Implementación de Programas de Sensibilización a Padres, Madres Y/O Tutores Sobre la Temática de Las Uniones Tempranas y el Embarazo en Adolescentes con Enfoque de Protección de los Derechos de los Nna	10 - Fondo General	0100 - Fondo General	100 - Tesoro Nacional	300,000
<b>98- Administración de contribuciones especiales</b>				<b>186,285,608</b>
<b>00- Acciones que no generan producción</b>				<b>186,285,608</b>
<b>00- N/A</b>				<b>186,285,608</b>
0000- Administración de Contribuciones Especiales	10 - Fondo General	0100 - Fondo General	100 - Tesoro Nacional	186,285,608
<b>TOTAL GENERAL</b>				<b>1,938,365,943</b>

Fuente : Sistema de Información de la Gestión Financiera (SIGEF)

# 5151 - CONSEJO NACIONAL PARA LA NIÑEZ Y LA ADOLESCENCIA

Clasificación Objetal por Fuente de Financiamiento  
Proyecto de Ley de Presupuesto 2025  
Valores RD\$


		FUENTES INTERNAS		
OBJETO - CUENTA		FONDO GENERAL	FONDOS CON DESTINO ESPECÍFICO	TOTAL
<b>2.1</b>	<b>REMUNERACIONES Y CONTRIBUCIONES</b>	<b>1,395,632,147</b>		<b>1,395,632,147</b>
2.1.1	REMUNERACIONES	977,089,851		977,089,851
2.1.2	SOBRESUELDOS	204,786,276		204,786,276
2.1.3	DIETAS Y GASTOS DE REPRESENTACIÓN	500,000		500,000
2.1.4	GRATIFICACIONES Y BONIFICACIONES	74,202,100		74,202,100
2.1.5	CONTRIBUCIONES A LA SEGURIDAD SOCIAL	139,053,920		139,053,920
<b>2.2</b>	<b>CONTRATACIÓN DE SERVICIOS</b>	<b>174,423,140</b>	<b>55,436,754</b>	<b>229,859,894</b>
2.2.1	SERVICIOS BÁSICOS	18,050,000		18,050,000
2.2.2	PUBLICIDAD, IMPRESIÓN Y ENCUADERNACIÓN	3,855,380		3,855,380
2.2.3	VIÁTICOS	6,000,000		6,000,000
2.2.4	TRANSPORTE Y ALMACENAJE	4,600,000		4,600,000
2.2.5	ALQUILERES Y RENTAS	10,800,000		10,800,000
2.2.6	SEGUROS	5,108,000		5,108,000
2.2.8	OTROS SERVICIOS NO INCLUIDOS EN CONCEPTOS ANTERIORES	70,350,000	55,436,754	125,786,754
2.2.9	OTRAS CONTRATACIONES DE SERVICIOS	55,659,760		55,659,760
<b>2.3</b>	<b>MATERIALES Y SUMINISTROS</b>	<b>107,163,246</b>	<b>17,925,048</b>	<b>125,088,294</b>
2.3.1	ALIMENTOS Y PRODUCTOS AGROFORESTALES	60,200,000	17,925,048	78,125,048
2.3.2	TEXTILES Y VESTUARIOS	15,000,000		15,000,000
2.3.3	PAPEL, CARTÓN E IMPRESOS	10,963,246		10,963,246
2.3.7	COMBUSTIBLES, LUBRICANTES, PRODUCTOS QUÍMICOS Y CONEXOS	20,000,000		20,000,000
2.3.9	PRODUCTOS Y ÚTILES VARIOS	1,000,000		1,000,000
<b>2.4</b>	<b>TRANSFERENCIAS CORRIENTES</b>	<b>186,285,608</b>		<b>186,285,608</b>
2.4.1	TRANSFERENCIAS CORRIENTES AL SECTOR PRIVADO	186,285,608		186,285,608
<b>2.6</b>	<b>BIENES MUEBLES, INMUEBLES E INTANGIBLES</b>	<b>1,500,000</b>		<b>1,500,000</b>
2.6.1	MOBILIARIO Y EQUIPO	1,500,000		1,500,000
<b>TOTAL</b>		<b>1,865,004,141</b>	<b>73,361,802</b>	<b>1,938,365,943</b>

Fuente : Sistema de Información de la Gestión Financiera (SIGEF)



**5154**

**CAPÍTULO**  
**INSTITUTO DE INNOVACIÓN EN**  
**BIOTECNOLOGÍA E INDUSTRIA**  
**(IIBI)**





# **INSTITUTO DE INNOVACION EN BIOTECNOLOGIA E INDUSTRIAL (IIBI)**

## **Misión**

Contribuir al desarrollo nacional a través de la generación de conocimientos e innovaciones, investigaciones científicas, servicios analíticos, consultorías técnicas y la transferencia a los sectores público y privado para su desarrollo, competitividad y sostenibilidad.

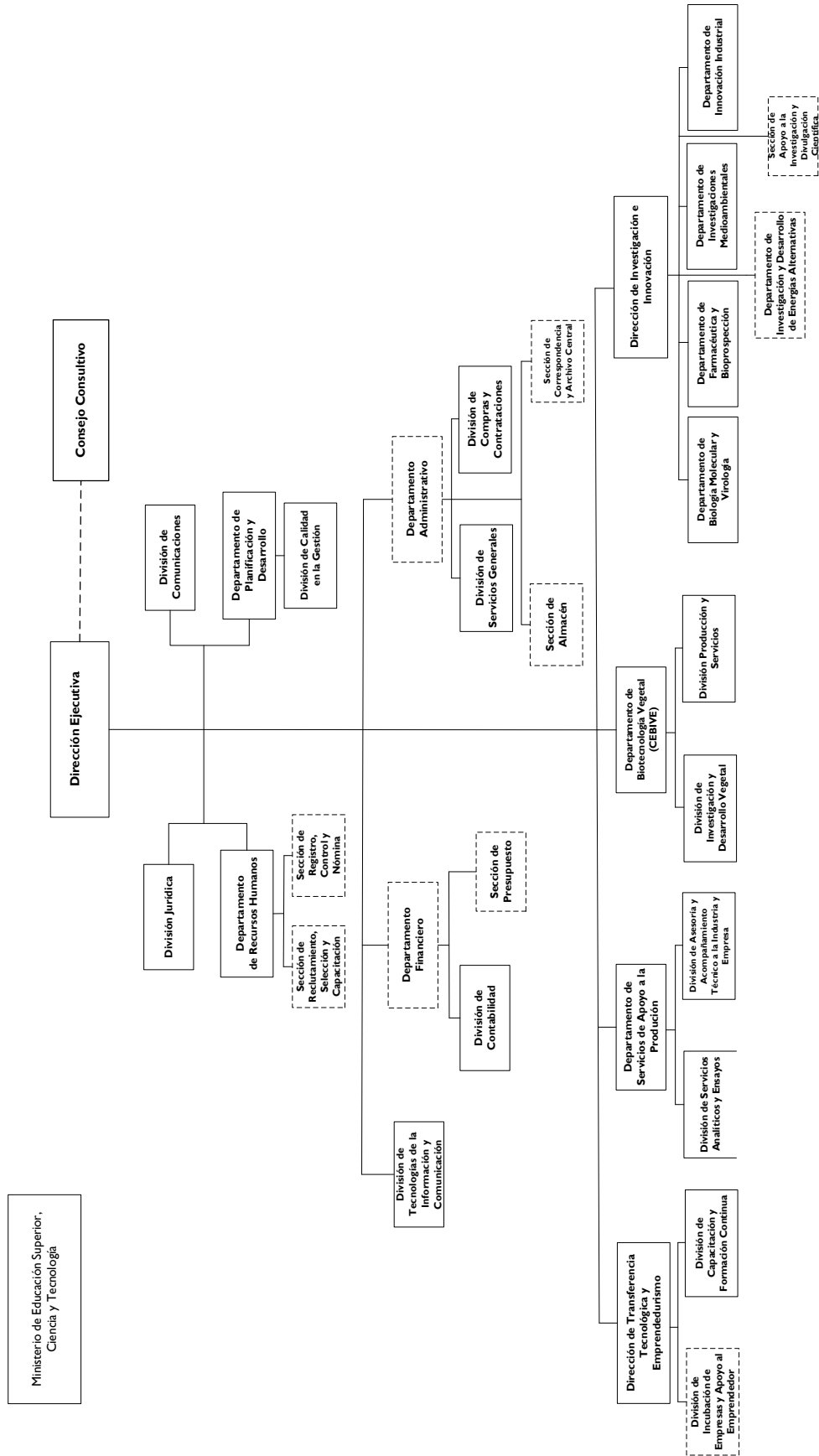
## **Visión**

Ser la Institución de referencia del país en investigación e innovación, servicios analíticos, métodos y prácticas de laboratorios y procesos industriales.

# INSTITUTO DE INNOVACIÓN EN BIOTECNOLOGÍA E INDUSTRIA (IIBI)

Organigrama Estructural

Res. núm. 01-2021, del 24 de agosto del 2021, referendada por el MAP



## 5154 - INSTITUTO DE INNOVACIÓN EN BIOTECNOLOGÍA E INDUSTRIAL (IIBI)

Cuenta Ahorro Inversión y Financiamiento

Proyecto de Ley de Presupuesto 2025

Valores RD\$

DETALLE	MONTO
<b>I. Ingresos Corrientes</b>	<b>196,587,449</b>
Ventas de bienes y servicios	22,916,192
Transferencias y donaciones corrientes recibidas	173,671,257
<b>II. Gastos Corrientes</b>	<b>181,328,292</b>
Gastos de consumo	181,328,292
<b>III. (I-II) Resultado Económico</b>	<b>15,259,157</b>
<b>IV. Ingresos de Capital</b>	-
<b>V. Gastos de Capital</b>	<b>15,259,157</b>
Proyectos de Inversión	15,259,157
<b>VI. (IV-V) Resultado de Capital</b>	<b>(15,259,157)</b>
<b>VII. Total de Ingresos + Donaciones</b>	<b>196,587,449</b>
<b>VIII. Total de Gastos</b>	<b>196,587,449</b>
<b>IX. (VII-(VIII-Intereses)) Resultado Primario</b>	-
<b>X. (VII-VIII) Resultado Financiero</b>	-
<b>XI. Fuente Financieras</b>	-
<b>XII. Aplicaciones Financieras</b>	-
<b>XIII. (XI-XII) Financiamiento Neto</b>	-

Fuente : Sistema de Información de la Gestión Financiera (SIGEF)

# 5154 - INSTITUTO DE INNOVACIÓN EN BIOTECNOLOGÍA E INDUSTRIAL (IIBI)

Distribución Institución Según Estructura Programática, Fuentes de Financiamiento y Organismo Financiador  
Proyecto de Ley de Presupuesto 2025  
Valores RD\$

CAPÍTULO - SUBCAPÍTULO - ESTRUCTURA PROGRAMÁTICA	FUENTE DE FINANCIAMIENTO	FUENTE ESPECÍFICA	ORGANISMO FINANCIADOR	TOTAL
<b>5154- INSTITUTO DE INNOVACION EN BIOTECNOLOGIA E INDUSTRIAL (IIBI)</b>				<b>196,587,449</b>
<b>01- INSTITUTO NACIONAL DE INNOVACION EN BIOTECNOLOGIA E INDUSTRIA</b>				<b>196,587,449</b>
<b>01- Actividades centrales</b>				<b>119,589,241</b>
<b>00- Acciones que no generan producción</b>				<b>119,589,241</b>
<b>00- N/A</b>				<b>119,589,241</b>
0001- Dirección y Gestión Administrativa	10 - Fondo General	0100 - Fondo General	100 - Tesoro Nacional	96,673,049
0001- Dirección y Gestión Administrativa	30 - Fondos Propios	9995 - Ventas de Servicios	102 - Fondos Propios	22,916,192
<b>11- Investigación y desarrollo en biotecnología e industria</b>				<b>48,660,077</b>
<b>02- Investigaciones en biotecnología, focalizadas para contribuir a mejorar el nivel de competitividad de los productores nacionales</b>				<b>48,660,077</b>
<b>00- N/A</b>				<b>48,660,077</b>
0001- Investigación en Biotecnología Medica, Vegetal, Industrial, Farmaceutica y Medio Ambiental	10 - Fondo General	0100 - Fondo General	100 - Tesoro Nacional	48,660,077
<b>12- Servicios de análisis y transferencias en biotecnología</b>				<b>28,338,131</b>
<b>02- Servicios de análisis y transferencias en biotecnología, focalizados para productores nacionales</b>				<b>28,338,131</b>
<b>00- N/A</b>				<b>28,338,131</b>
0001- Servicios Analíticos	10 - Fondo General	0100 - Fondo General	100 - Tesoro Nacional	28,338,131
<b>TOTAL GENERAL</b>				<b>196,587,449</b>

Fuente : Sistema de Información de la Gestión Financiera (SIGEF)

# 5154 - INSTITUTO DE INNOVACIÓN EN BIOTECNOLOGÍA E INDUSTRIAL (IIBI)

Clasificación Objetal por Fuente de Financiamiento  
Proyecto de Ley de Presupuesto 2025  
Valores RD\$

		FUENTES INTERNAS		
OBJETO - CUENTA		FONDO GENERAL	FONDOS PROPIOS	TOTAL
2.1	REMUNERACIONES Y CONTRIBUCIONES	129,538,770		129,538,770
2.1.1	REMUNERACIONES	105,820,163		105,820,163
2.1.2	SOBRESUELDOS	8,800,792		8,800,792
2.1.3	DIETAS Y GASTOS DE REPRESENTACIÓN	232,000		232,000
2.1.5	CONTRIBUCIONES A LA SEGURIDAD SOCIAL	14,685,815		14,685,815
2.2	CONTRATACIÓN DE SERVICIOS	25,084,647	7,108,778	32,193,425
2.2.1	SERVICIOS BÁSICOS	15,996,355		15,996,355
2.2.2	PUBLICIDAD, IMPRESIÓN Y ENCUADERNACIÓN		220,000	220,000
2.2.3	VIÁTICOS		500,000	500,000
2.2.4	TRANSPORTE Y ALMACENAJE		200,000	200,000
2.2.5	ALQUILERES Y RENTAS	1,080,000	298,778	1,378,778
2.2.6	SEGUROS	2,351,292		2,351,292
2.2.7	SERVICIOS DE CONSERVACIÓN, REPARACIONES MENORES E INSTALACIONES TEMPORALES	2,480,000	3,300,000	5,780,000
2.2.8	OTROS SERVICIOS NO INCLUIDOS EN CONCEPTOS ANTERIORES	2,900,000	1,890,000	4,790,000
2.2.9	OTRAS CONTRATACIONES DE SERVICIOS	277,000	700,000	977,000
2.3	MATERIALES Y SUMINISTROS	16,967,265	2,628,832	19,596,097
2.3.1	ALIMENTOS Y PRODUCTOS AGROFORESTALES		1,300,000	1,300,000
2.3.2	TEXTILES Y VESTUARIOS	480,784		480,784
2.3.3	PAPEL, CARTÓN E IMPRESOS		628,832	628,832
2.3.4	PRODUCTOS FARMACÉUTICOS		200,000	200,000
2.3.5	CUERO, CAUCHO Y PLÁSTICO	260,087		260,087
2.3.6	PRODUCTOS DE MINERALES, METÁLICOS Y NO METÁLICOS	208,214		208,214
2.3.7	COMBUSTIBLES, LUBRICANTES, PRODUCTOS QUÍMICOS Y CONEXOS	12,404,381	500,000	12,904,381
2.3.9	PRODUCTOS Y ÚTILES VARIOS	3,613,799		3,613,799
2.6	BIENES MUEBLES, INMUEBLES E INTANGIBLES	2,080,575	13,178,582	15,259,157
2.6.1	MOBILIARIO Y EQUIPO	27,828	4,215,050	4,242,878
2.6.3	EQUIPO E INSTRUMENTAL, CIENTÍFICO Y LABORATORIO	2,052,747	8,963,532	11,016,279
TOTAL		173,671,257	22,916,192	196,587,449


Fuente : Sistema de Información de la Gestión Financiera (SIGEF)





**5155**

**CAPÍTULO**  
**INSTITUTO DE FORMACIÓN**  
**TÉCNICO PROFESIONAL**  
**(INFOTEP)**





## **INSTITUTO DE FORMACIÓN TÉCNICO PROFESIONAL (INFOTEP)**

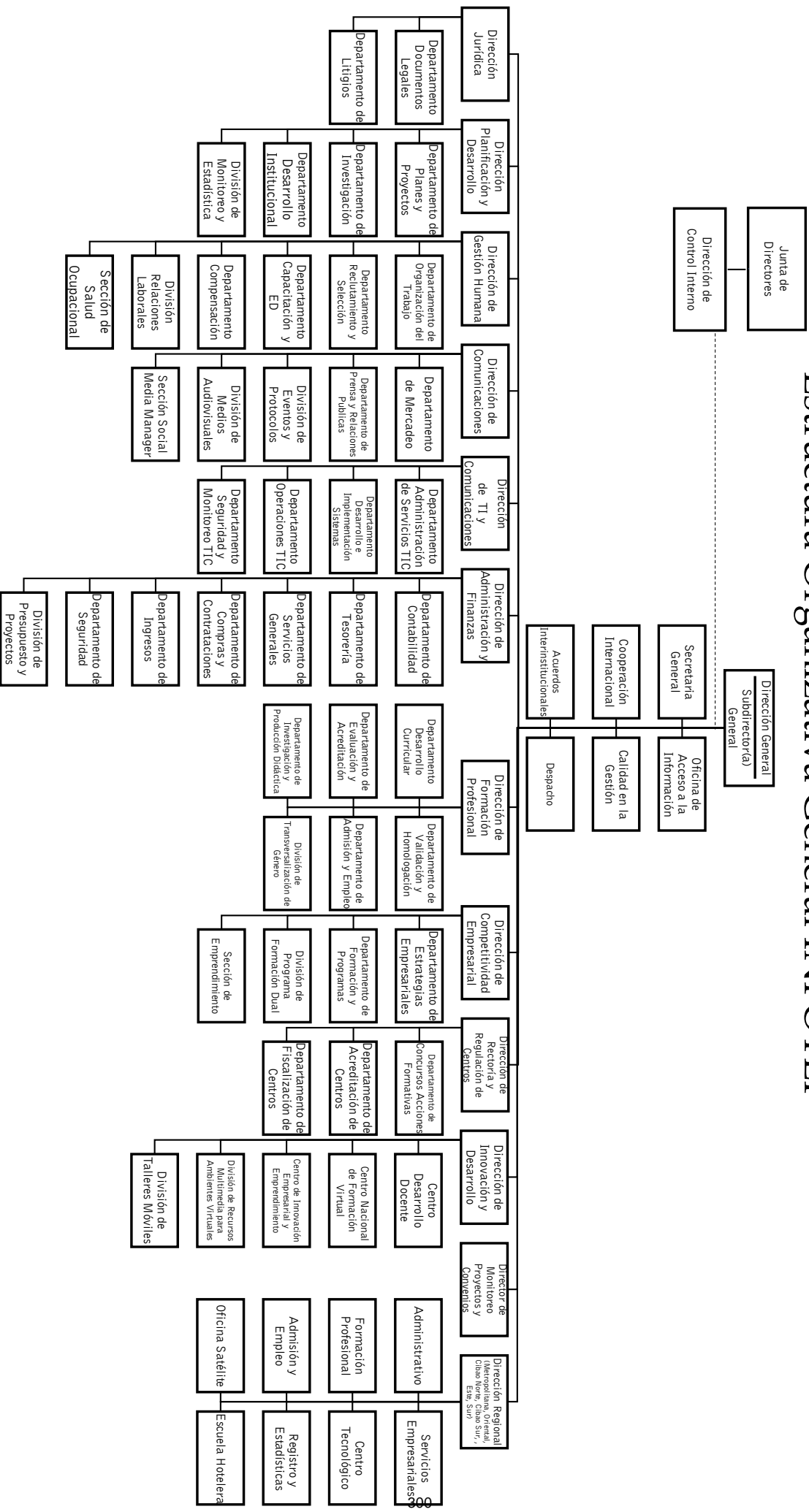
### **Misión**

Contribuir al desarrollo económico y social del país, con servicios de formación técnico profesional y de apoyo a la productividad para todos los sectores.

### **Visión**

Ser la institución rectora del Sistema Nacional de Formación Técnico Profesional y ofrecer servicios innovadores y de calidad a los grupos de interés.

# Estructura Organizativa General INFOTEP



## 5155 - INSTITUTO DE FORMACIÓN TÉCNICO PROFESIONAL (INFOTEP)

Cuenta Ahorro Inversión y Financiamiento  
Proyecto de Ley de Presupuesto 2025  
Valores RD\$

DETALLE	MONTO
<b>I. Ingresos Corrientes</b>	<b>7,078,894,912</b>
Ventas de bienes y servicios	6,808,000,000
Transferencias y donaciones corrientes recibidas	270,894,912
<b>II. Gastos Corrientes</b>	<b>6,598,894,912</b>
Gastos de consumo	6,544,294,912
Prestaciones de la seguridad social	30,000,000
Transferencias corrientes otorgadas	24,600,000
<b>III. (I-II) Resultado Económico</b>	<b>480,000,000</b>
<b>IV. Ingresos de Capital</b>	<b>-</b>
<b>V. Gastos de Capital</b>	<b>480,000,000</b>
Proyectos de Inversión	480,000,000
<b>VI. (IV-V) Resultado de Capital</b>	<b>(480,000,000)</b>
<b>VII. Total de Ingresos + Donaciones</b>	<b>7,078,894,912</b>
<b>VIII. Total de Gastos</b>	<b>7,078,894,912</b>
<b>IX. (VII-(VIII-Intereses)) Resultado Primario</b>	<b>-</b>
<b>X. (VII-VIII) Resultado Financiero</b>	<b>-</b>
<b>XI. Fuente Financieras</b>	<b>-</b>
<b>XII. Aplicaciones Financieras</b>	<b>-</b>
<b>XIII. (XI-XII) Financiamiento Neto</b>	<b>-</b>

Fuente : Sistema de Información de la Gestión Financiera (SIGEF)

# 5155 - INSTITUTO DE FORMACIÓN TÉCNICO PROFESIONAL (INFOTEP)

Distribución Institución Según Estructura Programática, Fuentes de Financiamiento y Organismo Financiador

Proyecto de Ley de Presupuesto 2025

Valores RD\$

1 de 1

CAPÍTULO - SUBCAPÍTULO - ESTRUCTURA PROGRAMÁTICA	FUENTE DE FINANCIAMIENTO	FUENTE ESPECÍFICA	ORGANISMO FINANCIADOR	TOTAL
<b>5155- INSTITUTO DE FORMACIÓN TÉCNICO PROFESIONAL (INFOTEP)</b>				<b>7,078,894,912</b>
<b>01- INSTITUTO NACIONAL DE FORMACION TECNICO PROFESIONAL - INFOTEP</b>				<b>7,078,894,912</b>
<b>11- Formación técnico profesional a los trabajadores del sector productivo</b>				<b>7,078,894,912</b>
<b>01- Acciones Comunes P11</b>				<b>1,947,900,016</b>
<b>00- N/A</b>				<b>1,947,900,016</b>
0001- Gestión del Programa	70 - Donacion Externa	0900 - Fondo para Donaciones Externas	206 - Agencia Española de Cooperación Internacional y Desarrollo (Aecid)	3,623,490
0001- Gestión del Programa	30 - Fondos Propios	9995 - Ventas de Servicios	102 - Fondos Propios	1,944,276,526
<b>02- Asesoría y asistencia técnica a las empresas para la mejora de la productividad</b>				<b>584,744,314</b>
<b>00- N/A</b>				<b>584,744,314</b>
0001- Asesoría y Asistencia Técnica a Las Empresas para la Mejoras de Las Productividad	30 - Fondos Propios	9995 - Ventas de Servicios	102 - Fondos Propios	584,744,314
<b>03- Capacitación a población joven y adulta para el trabajo productivo</b>				<b>4,546,250,582</b>
<b>00- N/A</b>				<b>4,546,250,582</b>
0001- Capacitación a Población Joven y Adulta para el Trabajo Productivo	10 - Fondo General	0100 - Fondo General	100 - Tesoro Nacional	267,271,422
0001- Capacitación a Población Joven y Adulta para el Trabajo Productivo	30 - Fondos Propios	9995 - Ventas de Servicios	102 - Fondos Propios	4,278,979,160
<b>TOTAL GENERAL</b>				<b>7,078,894,912</b>

Fuente : Sistema de Información de la Gestión Financiera (SIGEF)

## 303

303

303

## 303

303

303

303





## **CORPORACION DOMICANA DE EMPRESAS ESTATALES (CORDE**

### **Misión**

Liderar la gestión de las empresas eléctricas estatales para garantizar un servicio de electricidad continuo y eficiente

### **Visión**

Lograr un sector eléctrico autosostenible que contribuya al desarrollo del país

## 5157 - CORPORACIÓN DOMICANA DE EMPRESAS ESTATALES (CORDE)

Cuenta Ahorro Inversión y Financiamiento  
Proyecto de Ley de Presupuesto 2025  
Valores RD\$

DETALLE	MONTO
<b>I. Ingresos Corrientes</b>	<b>20,000,000</b>
Transferencias y donaciones corrientes recibidas	20,000,000
<b>II. Gastos Corrientes</b>	<b>20,000,000</b>
Gastos de consumo	20,000,000
<b>III. (I-II) Resultado Económico</b>	<b>-</b>
<b>IV. Ingresos de Capital</b>	<b>-</b>
<b>V. Gastos de Capital</b>	<b>-</b>
<b>VI. (IV-V) Resultado de Capital</b>	<b>-</b>
<b>VII. Total de Ingresos + Donaciones</b>	<b>20,000,000</b>
<b>VIII. Total de Gastos</b>	<b>20,000,000</b>
<b>IX. (VII-(VIII-Intereses)) Resultado Primario</b>	<b>-</b>
<b>X. (VII-VIII) Resultado Financiero</b>	<b>-</b>
<b>XI. Fuente Financieras</b>	<b>-</b>
<b>XII. Aplicaciones Financieras</b>	<b>-</b>
<b>XIII. (XI-XII) Financiamiento Neto</b>	<b>-</b>

Fuente : Sistema de Información de la Gestión Financiera (SIGEF)

# 5157 - CORPORACIÓN DOMICANA DE EMPRESAS ESTATALES (CORDE)

Distribución Institución Según Estructura Programática, Fuentes de Financiamiento y Organismo Financiador

Proyecto de Ley de Presupuesto 2025

Valores RD\$

1 de 1

CAPÍTULO - SUBCAPÍTULO - ESTRUCTURA PROGRAMÁTICA	FUENTE DE FINANCIAMIENTO	FUENTE ESPECÍFICA	ORGANISMO FINANCIADOR	TOTAL
<b>5157- CORPORACION DOMICANA DE EMPRESAS ESTATALES (CORDE)</b>				<b>20,000,000</b>
<b>01- CORPORACION DOMICANA DE EMPRESAS ESTATALES (CORDE)</b>				<b>20,000,000</b>
<b>11- Dirección y Coordinación</b>				<b>20,000,000</b>
<b>00- Acciones que no generan producción P11</b>				<b>20,000,000</b>
<b>00- N/A</b>				<b>20,000,000</b>
0001- Dirección y Coordinación	10 - Fondo General	0100 - Fondo General	100 - Tesoro Nacional	20,000,000
<b>TOTAL GENERAL</b>				<b>20,000,000</b>

Fuente : Sistema de Información de la Gestión Financiera (SIGEF)

## 5157 - CORPORACIÓN DOMICANA DE EMPRESAS ESTATALES (CORDE)


Clasificación Objetal por Fuente de Financiamiento  
Proyecto de Ley de Presupuesto 2025  
Valores RD\$

		FUENTES INTERNAS	
OBJETO - CUENTA		FONDO GENERAL	TOTAL
<b>2.1</b>	<b>REMUNERACIONES Y CONTRIBUCIONES</b>	<b>19,415,108</b>	<b>19,415,108</b>
2.1.1	REMUNERACIONES	19,415,108	19,415,108
<b>2.2</b>	<b>CONTRATACIÓN DE SERVICIOS</b>	<b>584,892</b>	<b>584,892</b>
2.2.1	SERVICIOS BÁSICOS	584,892	584,892
<b>TOTAL</b>		<b>20,000,000</b>	<b>20,000,000</b>

Fuente : Sistema de Información de la Gestión Financiera (SIGEF)

**5158**

**CAPÍTULO**  
**DIRECCIÓN GENERAL DE**  
**ADUANAS**





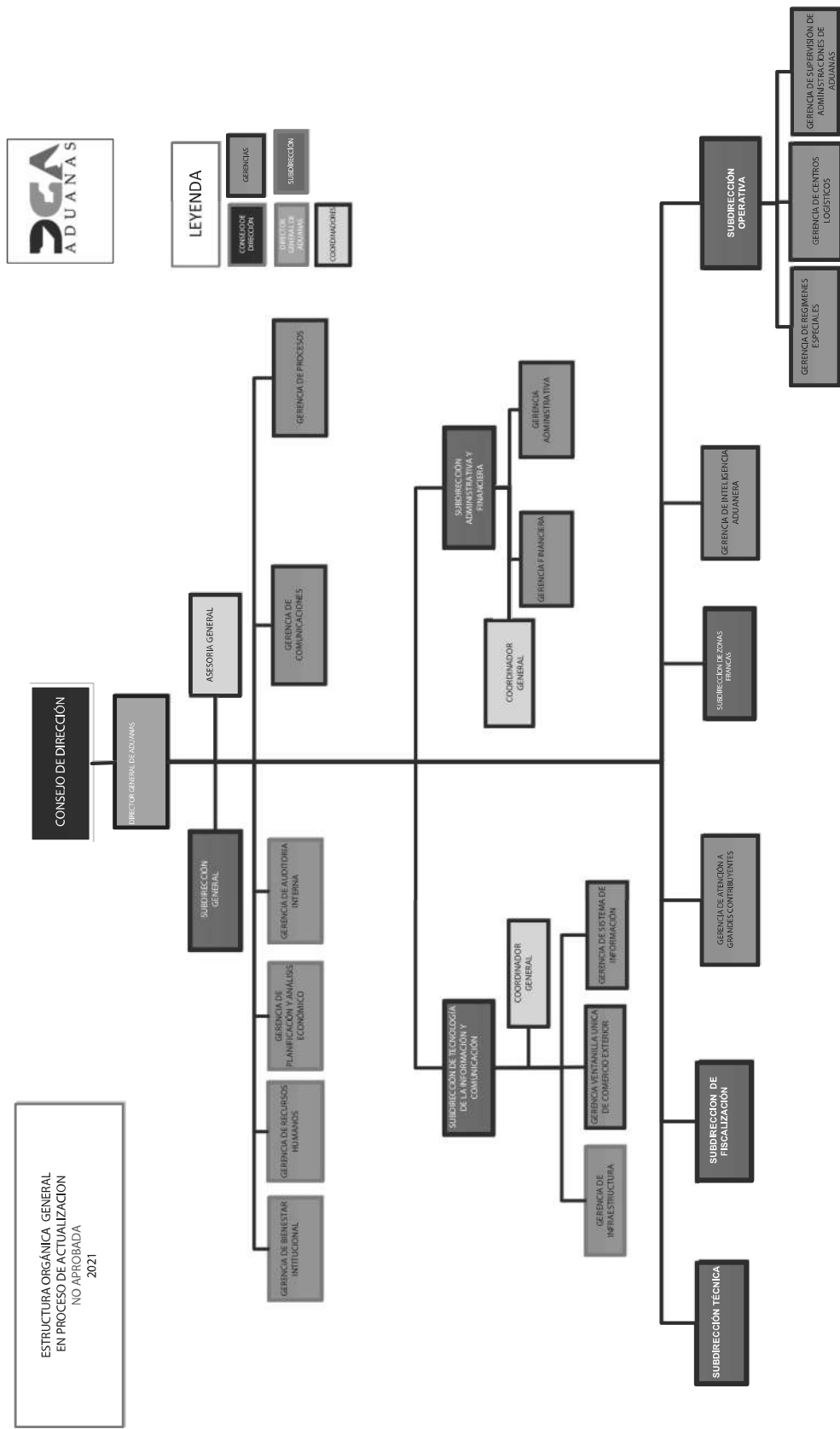
## **DIRECCION GENERAL DE ADUANAS**

### **Misión**

Facilitar el comercio legítimo y proteger la sociedad, fomentando las recaudaciones y la transparencia.

### **Visión**

Promover el desarrollo económico de forma eficiente e integradora.





## 5158 - DIRECCIÓN GENERAL DE ADUANAS

Cuenta Ahorro Inversión y Financiamiento  
Proyecto de Ley de Presupuesto 2025  
Valores RD\$

DETALLE	MONTO
<b>I. Ingresos Corrientes</b>	<b>9,872,913,093</b>
Impuestos	109,140,000
Ventas de bienes y servicios	6,240,465,746
Rentas de la propiedad	35,700,000
Transferencias y donaciones corrientes recibidas	3,487,607,347
<b>II. Gastos Corrientes</b>	<b>8,727,257,698</b>
Gastos de consumo	8,439,357,698
Intereses de la deuda	10,000,000
Transferencias corrientes otorgadas	277,900,000
<b>III. (I-II) Resultado Económico</b>	<b>1,145,655,395</b>
<b>IV. Ingresos de Capital</b>	<b>-</b>
<b>V. Gastos de Capital</b>	<b>1,087,655,395</b>
Proyectos de Inversión	1,087,655,395
<b>VI. (IV-V) Resultado de Capital</b>	<b>(1,087,655,395)</b>
<b>VII. Total de Ingresos + Donaciones</b>	<b>9,872,913,093</b>
<b>VIII. Total de Gastos</b>	<b>9,814,913,093</b>
<b>IX. (VII-(VIII-Intereses)) Resultado Primario</b>	<b>48,000,000</b>
<b>X. (VII-VIII) Resultado Financiero</b>	<b>58,000,000</b>
<b>XI. Fuente Financieras</b>	<b>-</b>
<b>XII. Aplicaciones Financieras</b>	<b>58,000,000</b>
Disminución de Cuentas por Pagar	58,000,000
<b>XIII. (XI-XII) Financiamiento Neto</b>	<b>(58,000,000)</b>

Fuente : Sistema de Información de la Gestión Financiera (SIGEF)

# 5158 - DIRECCIÓN GENERAL DE ADUANAS

Distribución Institución Según Estructura Programática, Fuentes de Financiamiento y Organismo Financiador  
Proyecto de Ley de Presupuesto 2025  
Valores RD\$

1 de 2

CAPÍTULO - SUBCAPÍTULO - ESTRUCTURA PROGRAMÁTICA	FUENTE DE FINANCIAMIENTO	FUENTE ESPECÍFICA	ORGANISMO FINANCIADOR	TOTAL
<b>5158- DIRECCION GENERAL DE ADUANAS</b>				<b>9,814,913,093</b>
<b>01- DIRECCION GENERAL DE ADUANAS</b>				<b>9,814,913,093</b>
<b>01- Actividades centrales</b>				<b>6,987,185,352</b>
<b>00- Acciones que no generan producción</b>				<b>6,987,185,352</b>
<b>00- N/A</b>				<b>6,987,185,352</b>
0001- Dirección y Coordinación	10 - Fondo General	0100 - Fondo General	100 - Tesoro Nacional	1,267,966,352
0001- Dirección y Coordinación	30 - Fondos Propios	9995 - Ventas de Servicios	102 - Fondos Propios	3,081,310,031
0002- Gestión Administrativa Financiera	10 - Fondo General	0100 - Fondo General	100 - Tesoro Nacional	533,775,827
0002- Gestión Administrativa Financiera	30 - Fondos Propios	9995 - Ventas de Servicios	102 - Fondos Propios	2,104,133,142
<b>11- Servicios de administración aduanera</b>				<b>1,734,633,911</b>
<b>02- Personas Físicas y Jurídicas reciben Servicios de Desaduanización de Mercancías</b>				<b>1,734,633,911</b>
<b>00- N/A</b>				<b>1,734,633,911</b>
0001- Supervisión y Coordinación de Administración Aduanera	10 - Fondo General	0100 - Fondo General	100 - Tesoro Nacional	245,190,865
0001- Supervisión y Coordinación de Administración Aduanera	30 - Fondos Propios	9995 - Ventas de Servicios	102 - Fondos Propios	159,248,114
0002- Servicios Aduaneros en Puertos y Aeropuertos	10 - Fondo General	0100 - Fondo General	100 - Tesoro Nacional	788,061,706
0002- Servicios Aduaneros en Puertos y Aeropuertos	30 - Fondos Propios	9995 - Ventas de Servicios	102 - Fondos Propios	397,591,571
0003- Servicios Aduaneros en Zonas Fronterizas	10 - Fondo General	0100 - Fondo General	100 - Tesoro Nacional	58,770,682
0003- Servicios Aduaneros en Zonas Fronterizas	30 - Fondos Propios	9995 - Ventas de Servicios	102 - Fondos Propios	43,224,031
0004- Registro Control y Supervisión de Correo Expreso	10 - Fondo General	0100 - Fondo General	100 - Tesoro Nacional	28,401,490
0004- Registro Control y Supervisión de Correo Expreso	30 - Fondos Propios	9995 - Ventas de Servicios	102 - Fondos Propios	14,145,452
<b>12- Inspección y supervisión en las zonas francas</b>				<b>583,978,548</b>
<b>02- Zonas Francas Reciben Autorización para Operar</b>				<b>583,978,548</b>
<b>00- N/A</b>				<b>583,978,548</b>
0001- Inspección de Zonas Francas Especiales, Parques, De Zonas Francas y Tiendas Comerciales de Zonas Francas.	10 - Fondo General	0100 - Fondo General	100 - Tesoro Nacional	399,983,487
0001- Inspección de Zonas Francas Especiales, Parques, De Zonas Francas y Tiendas Comerciales de Zonas Francas.	30 - Fondos Propios	9995 - Ventas de Servicios	102 - Fondos Propios	183,995,061
<b>13- Servicios y operaciones técnicas</b>				<b>331,215,282</b>
<b>02- Empresas Certificadas por Operadores Económicos para la Exportación e Importación</b>				<b>307,565,161</b>
<b>00- N/A</b>				<b>307,565,161</b>
0001- Gestión para la Certificación de Empresas Como Operador Económico Autorizado	10 - Fondo General	0100 - Fondo General	100 - Tesoro Nacional	153,148,646
0001- Gestión para la Certificación de Empresas Como Operador Económico Autorizado	30 - Fondos Propios	9995 - Ventas de Servicios	102 - Fondos Propios	154,416,515

# 5158 - DIRECCIÓN GENERAL DE ADUANAS

Distribución Institución Según Estructura Programática, Fuentes de Financiamiento y Organismo Financiador  
Proyecto de Ley de Presupuesto 2025  
Valores RD\$

2 de 2

CAPÍTULO - SUBCAPÍTULO - ESTRUCTURA PROGRAMÁTICA	FUENTE DE FINANCIAMIENTO	FUENTE ESPECÍFICA	ORGANISMO FINANCIADOR	TOTAL
<b>5158- DIRECCION GENERAL DE ADUANAS</b>				<b>9,814,913,093</b>
<b>01- DIRECCION GENERAL DE ADUANAS</b>				<b>9,814,913,093</b>
<b>13- Servicios y operaciones técnicas</b>				<b>331,215,282</b>
<b>03- Persona Física y Jurídica reciben Permisos de Exoneración para la Importación</b>				<b>23,650,121</b>
<b>00- N/A</b>				<b>23,650,121</b>
0002- Gestión para la Exoneración de Impuestos	10 - Fondo General	0100 - Fondo General	100 - Tesoro Nacional	12,308,292
0002- Gestión para la Exoneración de Impuestos	30 - Fondos Propios	9995 - Ventas de Servicios	102 - Fondos Propios	11,341,829
<b>98- Administración de contribuciones especiales</b>				<b>177,400,000</b>
<b>00- Acciones que no generan producción 98</b>				<b>177,400,000</b>
<b>00- N/A</b>				<b>177,400,000</b>
0000- N/A	30 - Fondos Propios	9995 - Ventas de Servicios	102 - Fondos Propios	177,400,000
<b>99- Administración de transferencias y activos financieros</b>				<b>500,000</b>
<b>00- Acciones que no generan producción 99</b>				<b>500,000</b>
<b>00- N/A</b>				<b>500,000</b>
0000- N/A	30 - Fondos Propios	9995 - Ventas de Servicios	102 - Fondos Propios	500,000
<b>TOTAL GENERAL</b>				<b>9,814,913,093</b>

Fuente : Sistema de Información de la Gestión Financiera (SIGEF)

## 5158 - DIRECCIÓN GENERAL DE ADUANAS


Clasificación Objetal por Fuente de Financiamiento  
Proyecto de Ley de Presupuesto 2025  
Valores RD\$

		FUENTES INTERNAS		
OBJETO - CUENTA		FONDO GENERAL	FONDOS PROPIOS	TOTAL
2.1	REMUNERACIONES Y CONTRIBUCIONES	3,211,009,667	1,509,092,186	4,720,101,853
2.1.1	REMUNERACIONES	2,721,312,259	299,000,000	3,020,312,259
2.1.2	SOBRESUELDOS	117,240,852	830,092,186	947,333,038
2.1.4	GRATIFICACIONES Y BONIFICACIONES		380,000,000	380,000,000
2.1.5	CONTRIBUCIONES A LA SEGURIDAD SOCIAL	372,456,556		372,456,556
2.2	CONTRATACIÓN DE SERVICIOS		3,221,133,651	3,221,133,651
2.2.1	SERVICIOS BÁSICOS		237,464,400	237,464,400
2.2.2	PUBLICIDAD, IMPRESIÓN Y ENCUADERNACIÓN		369,945,019	369,945,019
2.2.3	VIÁTICOS		180,000,000	180,000,000
2.2.4	TRANSPORTE Y ALMACENAJE		49,978,400	49,978,400
2.2.5	ALQUILERES Y RENTAS		481,202,000	481,202,000
2.2.6	SEGUROS		201,000,000	201,000,000
2.2.7	SERVICIOS DE CONSERVACIÓN, REPARACIONES MENORES E INSTALACIONES TEMPORALES		471,113,342	471,113,342
2.2.8	OTROS SERVICIOS NO INCLUIDOS EN CONCEPTOS ANTERIORES		1,028,776,634	1,028,776,634
2.2.9	OTRAS CONTRATACIONES DE SERVICIOS		201,653,856	201,653,856
2.3	MATERIALES Y SUMINISTROS		498,122,194	498,122,194
2.3.1	ALIMENTOS Y PRODUCTOS AGROFORESTALES		25,982,136	25,982,136
2.3.2	TEXTILES Y VESTUARIOS		33,537,533	33,537,533
2.3.3	PAPEL, CARTÓN E IMPRESOS		35,608,468	35,608,468
2.3.4	PRODUCTOS FARMACÉUTICOS		2,734,117	2,734,117
2.3.5	CUERO, CAUCHO Y PLÁSTICO		6,365,000	6,365,000
2.3.6	PRODUCTOS DE MINERALES, METÁLICOS Y NO METÁLICOS		14,997,204	14,997,204
2.3.7	COMBUSTIBLES, LUBRICANTES, PRODUCTOS QUÍMICOS Y CONEXOS		140,725,218	140,725,218
2.3.9	PRODUCTOS Y ÚTILES VARIOS		238,172,518	238,172,518
2.4	TRANSFERENCIAS CORRIENTES		277,900,000	277,900,000
2.4.1	TRANSFERENCIAS CORRIENTES AL SECTOR PRIVADO		272,400,000	272,400,000
2.4.2	TRANSFERENCIAS CORRIENTES AL GOBIERNO GENERAL NACIONAL		500,000	500,000
2.4.7	TRANSFERENCIAS CORRIENTES AL SECTOR EXTERNO		5,000,000	5,000,000
2.6	BIENES MUEBLES, INMUEBLES E INTANGIBLES	276,597,680	811,057,715	1,087,655,395
2.6.1	MOBILIARIO Y EQUIPO	175,150,000	131,509,957	306,659,957
2.6.2	MOBILIARIO Y EQUIPO DE AUDIO, AUDIOVISUAL, RECREATIVO Y EDUCACIONAL		20,094,925	20,094,925
2.6.3	EQUIPO E INSTRUMENTAL, CIENTÍFICO Y LABORATORIO	101,447,680	149,670,266	251,117,946
2.6.4	VEHÍCULOS Y EQUIPO DE TRANSPORTE, TRACCIÓN Y ELEVACIÓN		156,949,949	156,949,949
2.6.5	MAQUINARIA, OTROS EQUIPOS Y HERRAMIENTAS		251,736,618	251,736,618
2.6.6	EQUIPOS DE DEFENSA Y SEGURIDAD		40,866,000	40,866,000
2.6.8	BIENES INTANGIBLES		59,750,000	59,750,000
2.6.9	EDIFICIOS, ESTRUCTURAS, TIERRAS, TERRENOS Y OBJETOS DE VALOR		480,000	480,000
2.9	GASTOS FINANCIEROS		10,000,000	10,000,000
2.9.2	INTERESES DE LA DEUDA PUBLICA EXTERNA		10,000,000	10,000,000
4.2	Disminución de pasivos		58,000,000	58,000,000
4.2.2	Disminución de pasivos no corrientes		58,000,000	58,000,000
TOTAL		3,487,607,347	6,385,305,746	9,872,913,093

Fuente : Sistema de Información de la Gestión Financiera (SIGEF)

**5159**

**CAPÍTULO**  
**DIRECCIÓN GENERAL DE**  
**IMPUESTOS INTERNOS**





## **DIRECCION GENERAL DE IMPUESTOS INTERNOS**

### **Misión**

• Administrar el sistema tributario interno de forma eficaz y transparente, apegada al marco jurídico, facilitando el cumplimiento voluntario y contribuyendo al desarrollo de la sociedad dominicana.

### **Visión**

Ser una administración cercana al contribuyente, respetada nacional e internacionalmente por sus altos niveles de calidad, transparencia e innovación del servicio mediante procesos simplificados.





## 5159 - DIRECCIÓN GENERAL DE IMPUESTOS INTERNOS

Cuenta Ahorro Inversión y Financiamiento  
Proyecto de Ley de Presupuesto 2025  
Valores RD\$

DETALLE	MONTO
<b>I. Ingresos Corrientes</b>	<b>7,829,263,275</b>
Ventas de bienes y servicios	300,000,000
Transferencias y donaciones corrientes recibidas	7,529,263,275
<b>II. Gastos Corrientes</b>	<b>6,241,434,240</b>
Gastos de consumo	6,112,731,452
Intereses de la deuda	110,716,234
Transferencias corrientes otorgadas	17,986,554
<b>III. (I-II) Resultado Económico</b>	<b>1,587,829,035</b>
<b>IV. Ingresos de Capital</b>	<b>36,124,420</b>
<b>V. Gastos de Capital</b>	<b>295,644,851</b>
Proyectos de Inversión	295,644,851
<b>VI. (IV-V) Resultado de Capital</b>	<b>(259,520,431)</b>
<b>VII. Total de Ingresos + Donaciones</b>	<b>7,865,387,695</b>
<b>VIII. Total de Gastos</b>	<b>6,537,079,091</b>
<b>IX. (VII-(VIII-Intereses)) Resultado Primario</b>	<b>1,217,592,370</b>
<b>X. (VII-VIII) Resultado Financiero</b>	<b>1,328,308,604</b>
<b>XI. Fuente Financieras</b>	<b>-</b>
<b>XII. Aplicaciones Financieras</b>	<b>1,328,308,604</b>
Disminución de Cuentas por Pagar	1,328,308,604
<b>XIII. (XI-XII) Financiamiento Neto</b>	<b>(1,328,308,604)</b>

Fuente : Sistema de Información de la Gestión Financiera (SIGEF)

# 5159 - DIRECCIÓN GENERAL DE IMPUESTOS INTERNOS

Distribución Institución Según Estructura Programática, Fuentes de Financiamiento y Organismo Financiador  
Proyecto de Ley de Presupuesto 2025  
Valores RD\$

1 de 1

CAPÍTULO - SUBCAPÍTULO - ESTRUCTURA PROGRAMÁTICA	FUENTE DE FINANCIAMIENTO	FUENTE ESPECÍFICA	ORGANISMO FINANCIADOR	TOTAL
<b>5159- DIRECCION GENERAL DE IMPUESTOS INTERNOS</b>				<b>6,537,079,091</b>
<b>01- DIRECCION GENERAL DE IMPUESTOS INTERNOS</b>				<b>6,537,079,091</b>
<b>11- Recaudaciones de impuestos</b>				<b>6,537,079,091</b>
<b>01- Acciones que no generan producción P11</b>				<b>3,590,274,465</b>
<b>00- N/A</b>				<b>3,590,274,465</b>
0001- Dirección y Coordinación	10 - Fondo General	0100 - Fondo General	100 - Tesoro Nacional	1,617,396,301
0002- Facilitación de Servicios	10 - Fondo General	0100 - Fondo General	100 - Tesoro Nacional	852,160,749
0003- Coordinación de Tecnología de la Información	10 - Fondo General	0100 - Fondo General	100 - Tesoro Nacional	1,084,592,995
0004- Fortalecimiento de la Capacidades de la Administración Tributaria	60 - Credito Externo	6133 - Programa de Mejora de Eficiencia de Administración Tributaria y Gestión del Gasto Publico	300 - Banco Interamericano de Desarrollo (Bid)	36,124,420
<b>02- Estado dominicano recibe recaudación de ingresos aplicando la legislación tributaria</b>				<b>2,398,278,352</b>
<b>00- N/A</b>				<b>2,398,278,352</b>
0001- Gestión del Cumplimiento Tributario	10 - Fondo General	0100 - Fondo General	100 - Tesoro Nacional	2,098,278,352
0001- Gestión del Cumplimiento Tributario	30 - Fondos Propios	9995 - Ventas de Servicios	102 - Fondos Propios	300,000,000
<b>03- Contribuyentes fiscalizados en cumplimiento de las obligaciones tributarias</b>				<b>262,305,091</b>
<b>00- N/A</b>				<b>262,305,091</b>
0001- Fiscalización de Obligaciones Tributarias	10 - Fondo General	0100 - Fondo General	100 - Tesoro Nacional	262,305,091
<b>04- Contribuyentes reciben respuesta a sus consultas técnicas vinculantes a partir de las normas vigentes</b>				<b>286,221,183</b>
<b>00- N/A</b>				<b>286,221,183</b>
0001- Asesoramiento Legal y Tributario	10 - Fondo General	0100 - Fondo General	100 - Tesoro Nacional	286,221,183
<b>TOTAL GENERAL</b>				<b>6,537,079,091</b>

Fuente : Sistema de Información de la Gestión Financiera (SIGEF)

5159 - DIRECCIÓN GENERAL DE IMPUESTOS INTERNOS

Clasificación Objetal Por Fuente de Financiamiento  
Proyecto de Ley de Presupuesto 2025  
Valores RD\$


		FUENTES INTERNAS				FUENTES EXTERNAS		TOTAL
OBJETO - CUENTA		FONDO GENERAL	FONDOS CON DESTINO ESPECÍFICO	FONDOS PROPIOS	TOTAL	CREDITO EXTERNO	TOTAL	
2.1	REMUNERACIONES Y CONTRIBUCIONES	4,079,886,096			4,079,886,096			4,079,886,096
2.1.1	REMUNERACIONES	2,672,330,145			2,672,330,145			2,672,330,145
2.1.2	SOBRESUELDOS	1,079,555,188			1,079,555,188			1,079,555,188
2.1.5	CONTRIBUCIONES A LA SEGURIDAD SOCIAL	328,000,763			328,000,763			328,000,763
2.2	CONTRATACIÓN DE SERVICIOS	1,488,196,407		300,000,000	1,788,196,407	36,124,420	36,124,420	1,824,320,827
2.2.1	SERVICIOS BÁSICOS	229,026,427			229,026,427			229,026,427
2.2.2	PUBLICIDAD, IMPRESIÓN Y ENCUADERNACIÓN	126,862,848			126,862,848			126,862,848
2.2.3	VIÁTICOS	40,126,099			40,126,099			40,126,099
2.2.4	TRANSPORTE Y ALMACENAJE	4,275,704			4,275,704			4,275,704
2.2.5	ALQUILERES Y RENTAS	685,530,297			685,530,297			685,530,297
2.2.6	SEGUROS	90,443,472			90,443,472			90,443,472
2.2.7	SERVICIOS DE CONSERVACIÓN, REPARACIONES MENORES E INSTALACIONES TEMPORALES	73,014,350			73,014,350			73,014,350
2.2.8	OTROS SERVICIOS NO INCLUIDOS EN CONCEPTOS ANTERIORES	238,917,210		300,000,000	538,917,210	36,124,420	36,124,420	575,041,630
2.3	MATERIALES Y SUMINISTROS	244,648,949			244,648,949			244,648,949
2.3.1	ALIMENTOS Y PRODUCTOS AGROFORESTALES	40,988,535			40,988,535			40,988,535
2.3.2	TEXTILES Y VESTUARIOS	1,473,190			1,473,190			1,473,190
2.3.3	PAPEL, CARTÓN E IMPRESOS	126,128,815			126,128,815			126,128,815
2.3.6	PRODUCTOS DE MINERALES, METÁLICOS Y NO METÁLICOS	7,889,649			7,889,649			7,889,649
2.3.7	COMBUSTIBLES, LUBRICANTES, PRODUCTOS QUÍMICOS Y CONEXOS	22,484,011			22,484,011			22,484,011
2.3.9	PRODUCTOS Y ÚTILES VARIOS	45,684,749			45,684,749			45,684,749
2.4	TRANSFERENCIAS CORRIENTES	17,986,554			17,986,554			17,986,554
2.4.1	TRANSFERENCIAS CORRIENTES AL SECTOR PRIVADO	13,900,865			13,900,865			13,900,865
2.4.7	TRANSFERENCIAS CORRIENTES AL SECTOR EXTERNO	4,085,689			4,085,689			4,085,689
2.6	BIENES MUEBLES, INMUEBLES E INTANGIBLES	201,947,989			201,947,989			201,947,989
2.6.1	MOBILIARIO Y EQUIPO	201,947,989			201,947,989			201,947,989
2.7	OBRAS	57,572,442			57,572,442			57,572,442
2.7.1	OBRAS EN EDIFICACIONES	57,572,442			57,572,442			57,572,442
2.9	GASTOS FINANCIEROS	110,716,234			110,716,234			110,716,234
2.9.2	INTERESES DE LA DEUDA PUBLICA EXTERNA	110,716,234			110,716,234			110,716,234
4.2	Disminución de pasivos		1,328,308,604		1,328,308,604			1,328,308,604
4.2.1	Disminución de pasivos corrientes		1,328,308,604		1,328,308,604			1,328,308,604
TOTAL		6,200,954,671	1,328,308,604	300,000,000	7,829,263,275	36,124,420	36,124,420	7,865,387,695

Fuente : Sistema de Información de la Gestión Financiera (SIGEF)



**5161**

**CAPÍTULO**  
**INSTITUTO DE PROTECCIÓN**  
**DE LOS DERECHOS AL**  
**CONSUMIDOR**





# **INSTITUTO DE PROTECCION DE LOS DERECHOS AL CONSUMIDOR**

## **Misión**

Proteger a los consumidores y usuarios de bienes y servicios, mediante la aplicación de las normas jurídicas establecidas.

## **Visión**

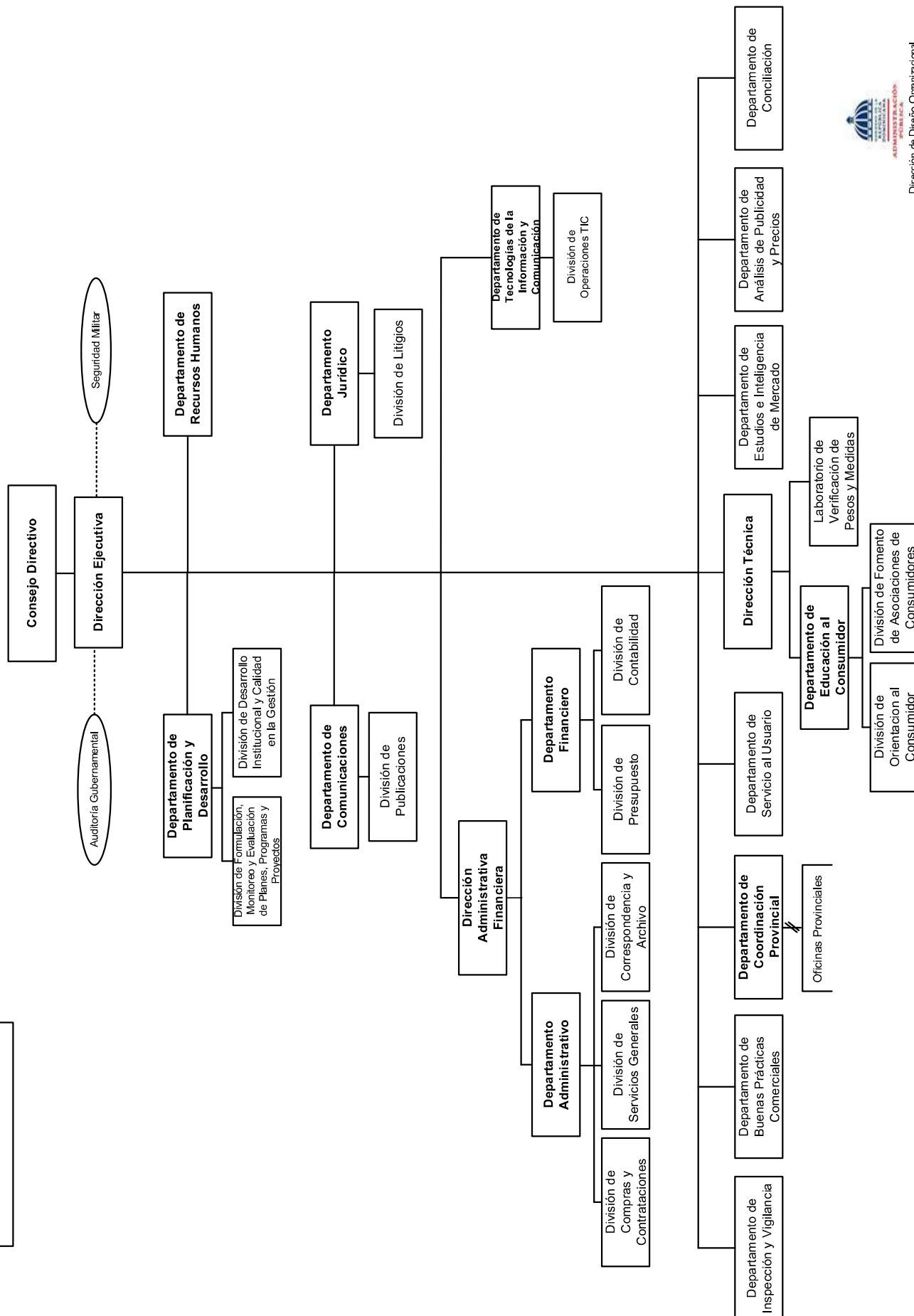
Ser reconocida, a nivel nacional e internacional, por su efectiva labor en la protección de los consumidores y usuarios de bienes y servicios, promoviendo el consumo sustentable e inteligente.

# INSTITUTO NACIONAL DE PROTECCION DE LOS DERECHOS DEL CONSUMIDOR (PROCONSUMIDOR)

Organigrama Estructural

Res. Núm. 015-2018, del 19 de abril de 2019, refrendada por el MAP

Ministerio de Industria, Comercio  
y Mipymes (MICM)



Dirección de Diseño Organizacional



## 5161 - INSTITUTO DE PROTECCIÓN DE LOS DERECHOS AL CONSUMIDOR

Cuenta Ahorro Inversión y Financiamiento  
Proyecto de Ley de Presupuesto 2025  
Valores RD\$

DETALLE	MONTO
<b>I. Ingresos Corrientes</b>	<b>336,955,651</b>
Transferencias y donaciones corrientes recibidas	317,955,651
Multas y sanciones pecuniarias	12,000,000
Otros ingresos corrientes	7,000,000
<b>II. Gastos Corrientes</b>	<b>337,245,651</b>
Gastos de consumo	336,045,651
Transferencias corrientes otorgadas	1,200,000
<b>III. (I-II) Resultado Económico</b>	<b>(290,000)</b>
<b>IV. Ingresos de Capital</b>	<b>4,500,000</b>
<b>V. Gastos de Capital</b>	<b>4,210,000</b>
Proyectos de Inversión	4,210,000
<b>VI. (IV-V) Resultado de Capital</b>	<b>290,000</b>
<b>VII. Total de Ingresos + Donaciones</b>	<b>341,455,651</b>
<b>VIII. Total de Gastos</b>	<b>341,455,651</b>
<b>IX. (VII-(VIII-Intereses)) Resultado Primario</b>	<b>-</b>
<b>X. (VII-VIII) Resultado Financiero</b>	<b>-</b>
<b>XI. Fuente Financieras</b>	<b>-</b>
<b>XII. Aplicaciones Financieras</b>	<b>-</b>
<b>XIII. (XI-XII) Financiamiento Neto</b>	<b>-</b>

Fuente : Sistema de Información de la Gestión Financiera (SIGEF)

# 5161 - INSTITUTO DE PROTECCIÓN DE LOS DERECHOS AL CONSUMIDOR

Distribución Institución Según Estructura Programática, Fuentes de Financiamiento y Organismo Financiador

Proyecto de Ley de Presupuesto 2025

Valores RD\$

1 de 1

CAPÍTULO - SUBCAPÍTULO - ESTRUCTURA PROGRAMÁTICA	FUENTE DE FINANCIAMIENTO	FUENTE ESPECÍFICA	ORGANISMO FINANCIADOR	TOTAL
<b>5161- INSTITUTO DE PROTECCION DE LOS DERECHOS AL CONSUMIDOR</b>				<b>341,455,651</b>
<b>01- INSTITUTO NACIONAL DE PROTECCION DE LOS DERECHOS DEL CONSUMIDOR</b>				<b>341,455,651</b>
<b>11- Defensa y protección a los derechos del consumidor</b>				<b>340,255,651</b>
<b>01- Acciones comunes</b>				<b>257,401,518</b>
<b>00- N/A</b>				<b>257,401,518</b>
0001- Gestión del Programa	10 - Fondo General	0100 - Fondo General	100 - Tesoro Nacional	211,169,523
0001- Gestión del Programa	30 - Fondos Propios	9998 - Otros Fondos	102 - Fondos Propios	19,000,000
0002- Coordinación y Representación en Oficinas del Interior	10 - Fondo General	0100 - Fondo General	100 - Tesoro Nacional	27,231,995
<b>03- Establecimientos nacionales inspeccionados bajo las normativas nacionales</b>				<b>37,614,235</b>
<b>00- N/A</b>				<b>37,614,235</b>
0001- Verificación de Pesos y Medidas en Establecimientos Nacionales	10 - Fondo General	0100 - Fondo General	100 - Tesoro Nacional	2,348,611
0002- Vigilancia de Mercado en Establecimientos Nacionales	10 - Fondo General	0100 - Fondo General	100 - Tesoro Nacional	26,685,544
0003- Monitoreo y Publicación de Precios del Mercado	10 - Fondo General	0100 - Fondo General	100 - Tesoro Nacional	8,580,080
<b>04- Consumidores reciben asistencia por reclamaciones de consumo</b>				<b>15,699,804</b>
<b>00- N/A</b>				<b>15,699,804</b>
0001- Servicio de Atención a Las Reclamaciones de los Consumidores	10 - Fondo General	0100 - Fondo General	100 - Tesoro Nacional	15,699,804
<b>05- Ciudadanos y proveedores reciben acciones formativas en protección de derechos al consumidor y buenas prácticas comerciales</b>				<b>29,540,094</b>
<b>00- N/A</b>				<b>29,540,094</b>
0001- Servicios de Capacitación en Protección de Derechos al Consumidor	10 - Fondo General	0100 - Fondo General	100 - Tesoro Nacional	14,953,298
0002- Servicios de Capacitación Sobre Buenas Prácticas Comerciales a Proveedores	10 - Fondo General	0100 - Fondo General	100 - Tesoro Nacional	14,586,796
<b>98- Administración de contribuciones especiales</b>				<b>1,200,000</b>
<b>00- Acciones que no generan producción</b>				<b>1,200,000</b>
<b>00- N/A</b>				<b>1,200,000</b>
0000- N/A	10 - Fondo General	0100 - Fondo General	100 - Tesoro Nacional	1,200,000
<b>TOTAL GENERAL</b>				<b>341,455,651</b>

Fuente : Sistema de Información de la Gestión Financiera (SIGEF)

# 5161 - INSTITUTO DE PROTECCIÓN DE LOS DERECHOS AL CONSUMIDOR

Clasificación Objetal por Fuente de Financiamiento  
Proyecto de Ley de Presupuesto 2025  
Valores RD\$


		FUENTES INTERNAS		
OBJETO - CUENTA		FONDO GENERAL	FONDOS PROPIOS	TOTAL
<b>2.1</b>	<b>REMUNERACIONES Y CONTRIBUCIONES</b>	<b>285,459,910</b>		<b>285,459,910</b>
2.1.1	REMUNERACIONES	216,833,843		216,833,843
2.1.2	SOBRESUELDOS	37,121,655		37,121,655
2.1.3	DIETAS Y GASTOS DE REPRESENTACIÓN	1,440,000		1,440,000
2.1.5	CONTRIBUCIONES A LA SEGURIDAD SOCIAL	30,064,412		30,064,412
<b>2.2</b>	<b>CONTRATACIÓN DE SERVICIOS</b>	<b>26,956,088</b>	<b>13,970,000</b>	<b>40,926,088</b>
2.2.1	SERVICIOS BÁSICOS	10,568,000	500,000	11,068,000
2.2.2	PUBLICIDAD, IMPRESIÓN Y ENCUADERNACIÓN		900,000	900,000
2.2.3	VIÁTICOS	3,000,000	1,600,000	4,600,000
2.2.4	TRANSPORTE Y ALMACENAJE		500,000	500,000
2.2.5	ALQUILERES Y RENTAS	6,637,088	3,500,000	10,137,088
2.2.6	SEGUROS	2,951,000		2,951,000
2.2.7	SERVICIOS DE CONSERVACIÓN, REPARACIONES MENORES E INSTALACIONES TEMPORALES	1,300,000	1,220,000	2,520,000
2.2.8	OTROS SERVICIOS NO INCLUIDOS EN CONCEPTOS ANTERIORES	1,100,000	4,550,000	5,650,000
2.2.9	OTRAS CONTRATACIONES DE SERVICIOS	1,400,000	1,200,000	2,600,000
<b>2.3</b>	<b>MATERIALES Y SUMINISTROS</b>	<b>4,629,653</b>	<b>5,030,000</b>	<b>9,659,653</b>
2.3.1	ALIMENTOS Y PRODUCTOS AGROFORESTALES	150,000	300,000	450,000
2.3.2	TEXTILES Y VESTUARIOS	150,000	400,000	550,000
2.3.3	PAPEL, CARTÓN E IMPRESOS	470,000	900,000	1,370,000
2.3.4	PRODUCTOS FARMACÉUTICOS		50,000	50,000
2.3.5	CUERO, CAUCHO Y PLÁSTICO	400,000	600,000	1,000,000
2.3.6	PRODUCTOS DE MINERALES, METÁLICOS Y NO METÁLICOS		200,000	200,000
2.3.7	COMBUSTIBLES, LUBRICANTES, PRODUCTOS QUÍMICOS Y CONEXOS	3,000,000	380,000	3,380,000
2.3.9	PRODUCTOS Y ÚTILES VARIOS	459,653	2,200,000	2,659,653
<b>2.4</b>	<b>TRANSFERENCIAS CORRIENTES</b>	<b>1,200,000</b>		<b>1,200,000</b>
2.4.7	TRANSFERENCIAS CORRIENTES AL SECTOR EXTERNO	120,000		120,000
2.4.9	TRANSFERENCIAS CORRIENTES A OTRAS INSTITUCIONES PÚBLICAS	1,080,000		1,080,000
<b>2.6</b>	<b>BIENES MUEBLES, INMUEBLES E INTANGIBLES</b>	<b>4,210,000</b>		<b>4,210,000</b>
2.6.1	MOBILIARIO Y EQUIPO	2,900,000		2,900,000
2.6.2	MOBILIARIO Y EQUIPO DE AUDIO, AUDIOVISUAL, RECREATIVO Y EDUCACIONAL	460,000		460,000
2.6.5	MAQUINARIA, OTROS EQUIPOS Y HERRAMIENTAS	850,000		850,000
<b>TOTAL</b>		<b>322,455,651</b>	<b>19,000,000</b>	<b>341,455,651</b>

Fuente : Sistema de Información de la Gestión Financiera (SIGEF)



**5162**

**CAPÍTULO**  
**INSTITUTO DOMINICANO**  
**DE AVIACIÓN CIVIL**





## **INSTITUTO DOMINICANO DE AVIACION CIVIL**

### **Misión**

Promover el desarrollo responsable y seguro de la aviación civil nacional, mediante la regulación, fiscalización, el fomento de la actividad aeronáutica, así como la provisión de servicios de navegación aérea.

### **Visión**

Consolidar el liderazgo regional en seguridad operacional, impulsando el desarrollo sostenible y sustentable de la aviación civil nacional, apoyados en la innovación y la transparencia de la gestión.





## 5162 - INSTITUTO DOMINICANO DE AVIACIÓN CIVIL

Cuenta Ahorro Inversión y Financiamiento  
Proyecto de Ley de Presupuesto 2025  
Valores RD\$

DETALLE	MONTO
<b>I. Ingresos Corrientes</b>	<b>7,801,269,272</b>
Ventas de bienes y servicios	7,801,269,272
<b>II. Gastos Corrientes</b>	<b>5,714,706,380</b>
Gastos de consumo	5,667,706,380
Transferencias corrientes otorgadas	47,000,000
<b>III. (I-II) Resultado Económico</b>	<b>2,086,562,892</b>
<b>IV. Ingresos de Capital</b>	<b>-</b>
<b>V. Gastos de Capital</b>	<b>2,086,562,892</b>
Proyectos de Inversión	2,086,562,892
<b>VI. (IV-V) Resultado de Capital</b>	<b>(2,086,562,892)</b>
<b>VII. Total de Ingresos + Donaciones</b>	<b>7,801,269,272</b>
<b>VIII. Total de Gastos</b>	<b>7,801,269,272</b>
<b>IX. (VII-(VIII-Intereses)) Resultado Primario</b>	<b>-</b>
<b>X. (VII-VIII) Resultado Financiero</b>	<b>-</b>
<b>XI. Fuente Financieras</b>	<b>-</b>
<b>XII. Aplicaciones Financieras</b>	<b>-</b>
<b>XIII. (XI-XII) Financiamiento Neto</b>	<b>-</b>

Fuente : Sistema de Información de la Gestión Financiera (SIGEF)

# 5162 - INSTITUTO DOMINICANO DE AVIACIÓN CIVIL

Distribución Institución Según Estructura Programática, Fuentes de Financiamiento y Organismo Financiador  
Proyecto de Ley de Presupuesto 2025  
Valores RD\$

1 de 1

CAPÍTULO - SUBCAPÍTULO - ESTRUCTURA PROGRAMÁTICA	FUENTE DE FINANCIAMIENTO	FUENTE ESPECÍFICA	ORGANISMO FINANCIADOR	TOTAL
<b>5162- INSTITUTO DOMINICANO DE AVIACION CIVIL</b>				<b>7,801,269,272</b>
<b>01- INSTITUTO DOMINICANO DE AVIACION CIVIL</b>				<b>7,801,269,272</b>
<b>11- Regulación y desarrollo de la aviación civil</b>				<b>6,698,972,118</b>
<b>01- Acciones comunes</b>				<b>6,529,219,921</b>
<b>00- N/A</b>				<b>6,529,219,921</b>
0001- Gestión de Programa	30 - Fondos Propios	9995 - Ventas de Servicios	102 - Fondos Propios	6,529,219,921
<b>04- Personas físicas y jurídicas reciben certificaciones aeronáuticas</b>				<b>146,500,444</b>
<b>00- N/A</b>				<b>146,500,444</b>
0001- Evaluación de Cumplimiento	30 - Fondos Propios	9995 - Ventas de Servicios	102 - Fondos Propios	146,500,444
<b>05- Operadores de aviación general participan del plan de fomento de la aviación general</b>				<b>8,251,753</b>
<b>00- N/A</b>				<b>8,251,753</b>
0001- Promoción de la Aviación Civil	30 - Fondos Propios	9995 - Ventas de Servicios	102 - Fondos Propios	8,251,753
<b>06- Operadores aéreos participan en el plan de reducción de CO2 mediante la implementación de un esquema de compensaciones de emisiones</b>				<b>15,000,000</b>
<b>00- N/A</b>				<b>15,000,000</b>
0001- Implementación del Plan de Reducción Co2 Proveniente de la Actividad Aeronáutica	30 - Fondos Propios	9995 - Ventas de Servicios	102 - Fondos Propios	15,000,000
<b>12- Provisión de los servicios de navegación aérea para la aviación civil nacional</b>				<b>1,055,297,154</b>
<b>02- Usuarios del espacio aéreo dominicano reciben servicios de navegación aérea, garantizando la seguridad operacional</b>				<b>1,055,297,154</b>
<b>00- N/A</b>				<b>1,055,297,154</b>
0001- Gestión de los Servicios de Navegación Aérea	30 - Fondos Propios	9995 - Ventas de Servicios	102 - Fondos Propios	1,055,297,154
<b>98- Administración de contribuciones especiales</b>				<b>47,000,000</b>
<b>00- Acciones que no generan producción</b>				<b>47,000,000</b>
<b>00- N/A</b>				<b>47,000,000</b>
0000- N/A	30 - Fondos Propios	9995 - Ventas de Servicios	102 - Fondos Propios	47,000,000
<b>TOTAL GENERAL</b>				<b>7,801,269,272</b>

Fuente : Sistema de Información de la Gestión Financiera (SIGEF)

# 5162 - INSTITUTO DOMINICANO DE AVIACIÓN CIVIL

Clasificación Objetal por Fuente de Financiamiento

Proyecto de Ley de Presupuesto 2025

Valores RD\$


		FUENTES INTERNAS
OBJETO - CUENTA		FONDOS PROPIOS
<b>2.1</b>	<b>REMUNERACIONES Y CONTRIBUCIONES</b>	<b>4,479,638,842</b>
2.1.1	REMUNERACIONES	2,546,267,291
2.1.2	SOBRESUELDOS	1,580,174,136
2.1.5	CONTRIBUCIONES A LA SEGURIDAD SOCIAL	353,197,415
<b>2.2</b>	<b>CONTRATACIÓN DE SERVICIOS</b>	<b>992,439,714</b>
2.2.1	SERVICIOS BÁSICOS	92,674,308
2.2.2	PUBLICIDAD, IMPRESIÓN Y ENCUADERNACIÓN	37,648,999
2.2.3	VIÁTICOS	95,000,002
2.2.4	TRANSPORTE Y ALMACENAJE	51,420,000
2.2.5	ALQUILERES Y RENTAS	121,560,293
2.2.6	SEGUROS	190,308,711
2.2.7	SERVICIOS DE CONSERVACIÓN, REPARACIONES MENORES E INSTALACIONES TEMPORALES	57,877,400
2.2.8	OTROS SERVICIOS NO INCLUIDOS EN CONCEPTOS ANTERIORES	248,950,001
2.2.9	OTRAS CONTRATACIONES DE SERVICIOS	97,000,000
<b>2.3</b>	<b>MATERIALES Y SUMINISTROS</b>	<b>195,627,824</b>
2.3.1	ALIMENTOS Y PRODUCTOS AGROFORESTALES	8,300,000
2.3.2	TEXTILES Y VESTUARIOS	9,508,624
2.3.3	PAPEL, CARTÓN E IMPRESOS	16,347,550
2.3.4	PRODUCTOS FARMACÉUTICOS	2,888,360
2.3.5	CUERO, CAUCHO Y PLÁSTICO	5,000,000
2.3.6	PRODUCTOS DE MINERALES, METÁLICOS Y NO METÁLICOS	1,299,220
2.3.7	COMBUSTIBLES, LUBRICANTES, PRODUCTOS QUÍMICOS Y CONEXOS	100,525,090
2.3.9	PRODUCTOS Y ÚTILES VARIOS	51,758,980
<b>2.4</b>	<b>TRANSFERENCIAS CORRIENTES</b>	<b>47,000,000</b>
2.4.1	TRANSFERENCIAS CORRIENTES AL SECTOR PRIVADO	23,000,000
2.4.7	TRANSFERENCIAS CORRIENTES AL SECTOR EXTERNO	24,000,000
<b>2.6</b>	<b>BIENES MUEBLES, INMUEBLES E INTANGIBLES</b>	<b>2,056,563,892</b>
2.6.1	MOBILIARIO Y EQUIPO	54,789,919
2.6.2	MOBILIARIO Y EQUIPO DE AUDIO, AUDIOVISUAL, RECREATIVO Y EDUCACIONAL	4,580,000
2.6.3	EQUIPO E INSTRUMENTAL, CIENTÍFICO Y LABORATORIO	261,550
2.6.4	VEHÍCULOS Y EQUIPO DE TRANSPORTE, TRACCIÓN Y ELEVACIÓN	64,970,940
2.6.5	MAQUINARIA, OTROS EQUIPOS Y HERRAMIENTAS	1,235,818,214
2.6.6	EQUIPOS DE DEFENSA Y SEGURIDAD	10,000,000
2.6.8	BIENES INTANGIBLES	28,519,250
2.6.9	EDIFICIOS, ESTRUCTURAS, TIERRAS, TERRENOS Y OBJETOS DE VALOR	657,624,019
<b>2.7</b>	<b>OBRAS</b>	<b>29,999,000</b>
2.7.1	OBRAS EN EDIFICACIONES	1,000,000
2.7.2	INFRAESTRUCTURA	28,999,000
<b>TOTAL</b>		<b>7,801,269,272</b>

Fuente : Sistema de Información de la Gestión Financiera (SIGEF)



**5163**

**CAPÍTULO**  
**CONSEJO DOMINICANO DE**  
**PESCA Y ACUICULTURA**





## **CONSEJO DOMINICANO DE PESCA Y ACUICULTURA**

### **Misión**

Regular, desarrollar, fomentar y fiscalizar las actividades de explotación e investigación pesquera y acuícola y/o extracción de los recursos bióticos acuáticos del país, implementando un sistema de producción y comercialización basado en los principios de la pesca responsable u el uso racional del ambiente, para la satisfacción de las necesidades alimentarias de la población y para el desarrollo sostenible de este sector de la economía nacional.

### **Visión**

Elevar la calidad, eficiencia y efectividad en la gestión del desarrollo de la industria pesquera y de la acuicultura en el país, para mejorar y reforzar la política pública, en el beneficio de los recursos acuáticos vivos, el aumento del consumo de los productos pesqueros y el crecimiento sostenible del sector, a través de la implementación de mejores prácticas y asesoramiento técnico a nivel nacional e internacional.

**Res. Núm.05-2020 del 09 de julio del 2020, refrenda por el MAP**







## 5163 - CONSEJO DOMINICANO DE PESCA Y ACUICULTURA

Cuenta Ahorro Inversión y Financiamiento  
Proyecto de Ley de Presupuesto 2025  
Valores RD\$

DETALLE	MONTO
<b>I. Ingresos Corrientes</b>	<b>276,225,000</b>
Ventas de bienes y servicios	132,300,000
Transferencias y donaciones corrientes recibidas	143,925,000
<b>II. Gastos Corrientes</b>	<b>269,570,500</b>
Gastos de consumo	269,570,500
<b>III. (I-II) Resultado Económico</b>	<b>6,654,500</b>
<b>IV. Ingresos de Capital</b>	-
<b>V. Gastos de Capital</b>	<b>6,654,500</b>
Proyectos de Inversión	6,654,500
<b>VI. (IV-V) Resultado de Capital</b>	<b>(6,654,500)</b>
<b>VII. Total de Ingresos + Donaciones</b>	<b>276,225,000</b>
<b>VIII. Total de Gastos</b>	<b>276,225,000</b>
<b>IX. (VII-(VIII-Intereses)) Resultado Primario</b>	-
<b>X. (VII-VIII) Resultado Financiero</b>	-
<b>XI. Fuente Financieras</b>	-
<b>XII. Aplicaciones Financieras</b>	-
<b>XIII. (XI-XII) Financiamiento Neto</b>	-

Fuente : Sistema de Información de la Gestión Financiera (SIGEF)

# 5163 - CONSEJO DOMINICANO DE PESCA Y ACUICULTURA

Distribución Institución Según Estructura Programática, Fuentes de Financiamiento y Organismo Financiador  
Proyecto de Ley de Presupuesto 2025  
Valores RD\$

1 de 1

CAPÍTULO - SUBCAPÍTULO - ESTRUCTURA PROGRAMÁTICA	FUENTE DE FINANCIAMIENTO	FUENTE ESPECÍFICA	ORGANISMO FINANCIADOR	TOTAL
<b>5163- CONSEJO DOMINICANO DE PESCA Y ACUICULTURA</b>				<b>276,225,000</b>
<b>01- CONSEJO DOMINICANO DE PESCA Y ACUICULTURA</b>				<b>276,225,000</b>
<b>11- Fomento y regulación de las actividades pesqueras y acuícolas</b>				<b>276,225,000</b>
<b>02- Personas y empresas reciben licencias para comercialización y explotación</b>				<b>260,093,166</b>
<b>00- N/A</b>				<b>260,093,166</b>
0001- Registro de Licencias de Comercialización, Explotación, Exportación e Importación	10 - Fondo General	0100 - Fondo General	100 - Tesoro Nacional	129,235,166
0001- Registro de Licencias de Comercialización, Explotación, Exportación e Importación	30 - Fondos Propios	9998 - Otros Fondos	102 - Fondos Propios	130,858,000
<b>03- Personas y empresas reciben capacitación en temas pesqueros y acuícolas para garantizar la producción sostenible de los sistemas de aguas dulces y marino costero.</b>				<b>16,131,834</b>
<b>00- N/A</b>				<b>16,131,834</b>
0001- Servicios de Capacitación a Personas y Empresas en Tems Pesqueros y Acuícolas	10 - Fondo General	0100 - Fondo General	100 - Tesoro Nacional	14,689,834
0001- Servicios de Capacitación a Personas y Empresas en Tems Pesqueros y Acuícolas	30 - Fondos Propios	9998 - Otros Fondos	102 - Fondos Propios	1,442,000
<b>TOTAL GENERAL</b>				<b>276,225,000</b>

Fuente : Sistema de Información de la Gestión Financiera (SIGEF)

## 5163 - CONSEJO DOMINICANO DE PESCA Y ACUICULTURA


Clasificación Objetal por Fuente de Financiamiento  
Proyecto de Ley de Presupuesto 2025  
Valores RD\$

		FUENTES INTERNAS		
OBJETO - CUENTA		FONDO GENERAL	FONDOS PROPIOS	TOTAL
<b>2.1</b>	<b>REMUNERACIONES Y CONTRIBUCIONES</b>	<b>101,960,218</b>	<b>99,001,400</b>	<b>200,961,618</b>
2.1.1	REMUNERACIONES	87,121,275	62,180,000	149,301,275
2.1.2	SOBRESUELDOS	2,300,000	28,232,000	30,532,000
2.1.3	DIETAS Y GASTOS DE REPRESENTACIÓN	432,000		432,000
2.1.5	CONTRIBUCIONES A LA SEGURIDAD SOCIAL	12,106,943	8,589,400	20,696,343
<b>2.2</b>	<b>CONTRATACIÓN DE SERVICIOS</b>	<b>20,588,000</b>	<b>27,518,600</b>	<b>48,106,600</b>
2.2.1	SERVICIOS BÁSICOS	4,200,000	4,479,600	8,679,600
2.2.2	PUBLICIDAD, IMPRESIÓN Y ENCUADERNACIÓN	7,920,000		7,920,000
2.2.3	VIÁTICOS	1,000,000	4,000,000	5,000,000
2.2.4	TRANSPORTE Y ALMACENAJE		500,000	500,000
2.2.5	ALQUILERES Y RENTAS	2,421,000	10,885,000	13,306,000
2.2.6	SEGUROS		6,020,000	6,020,000
2.2.7	SERVICIOS DE CONSERVACIÓN, REPARACIONES MENORES E INSTALACIONES TEMPORALES	1,412,000	1,000,000	2,412,000
2.2.8	OTROS SERVICIOS NO INCLUIDOS EN CONCEPTOS ANTERIORES	635,000	634,000	1,269,000
2.2.9	OTRAS CONTRATACIONES DE SERVICIOS	3,000,000		3,000,000
<b>2.3</b>	<b>MATERIALES Y SUMINISTROS</b>	<b>14,722,282</b>	<b>5,780,000</b>	<b>20,502,282</b>
2.3.1	ALIMENTOS Y PRODUCTOS AGROFORESTALES	2,258,000	400,000	2,658,000
2.3.2	TEXTILES Y VESTUARIOS		380,000	380,000
2.3.3	PAPEL, CARTÓN E IMPRESOS	937,300		937,300
2.3.5	CUERO, CAUCHO Y PLÁSTICO	827,800		827,800
2.3.6	PRODUCTOS DE MINERALES, METÁLICOS Y NO METÁLICOS	74,550		74,550
2.3.7	COMBUSTIBLES, LUBRICANTES, PRODUCTOS QUÍMICOS Y CONEXOS	7,167,232	5,000,000	12,167,232
2.3.9	PRODUCTOS Y ÚTILES VARIOS	3,457,400		3,457,400
<b>2.6</b>	<b>BIENES MUEBLES, INMUEBLES E INTANGIBLES</b>	<b>6,654,500</b>		<b>6,654,500</b>
2.6.1	MOBILIARIO Y EQUIPO	1,021,500		1,021,500
2.6.2	MOBILIARIO Y EQUIPO DE AUDIO, AUDIOVISUAL, RECREATIVO Y EDUCACIONAL	170,000		170,000
2.6.4	VEHÍCULOS Y EQUIPO DE TRANSPORTE, TRACCIÓN Y ELEVACIÓN	1,800,000		1,800,000
2.6.5	MAQUINARIA, OTROS EQUIPOS Y HERRAMIENTAS	163,000		163,000
2.6.7	ACTIVOS BIOLÓGICOS	3,500,000		3,500,000
<b>TOTAL</b>		<b>143,925,000</b>	<b>132,300,000</b>	<b>276,225,000</b>

Fuente : Sistema de Información de la Gestión Financiera (SIGEF)

**5165**

**CAPÍTULO**  
**COMISIÓN REGULADORA**  
**DE PRÁCTICAS DESLEALES**





## **COMISION REGULADORA DE PRACTICAS DESLEALES**

### **Misión**

Defender la producción nacional ante aumentos súbitos de importaciones y prácticas desleales en el comercio internacional.

### **Visión**

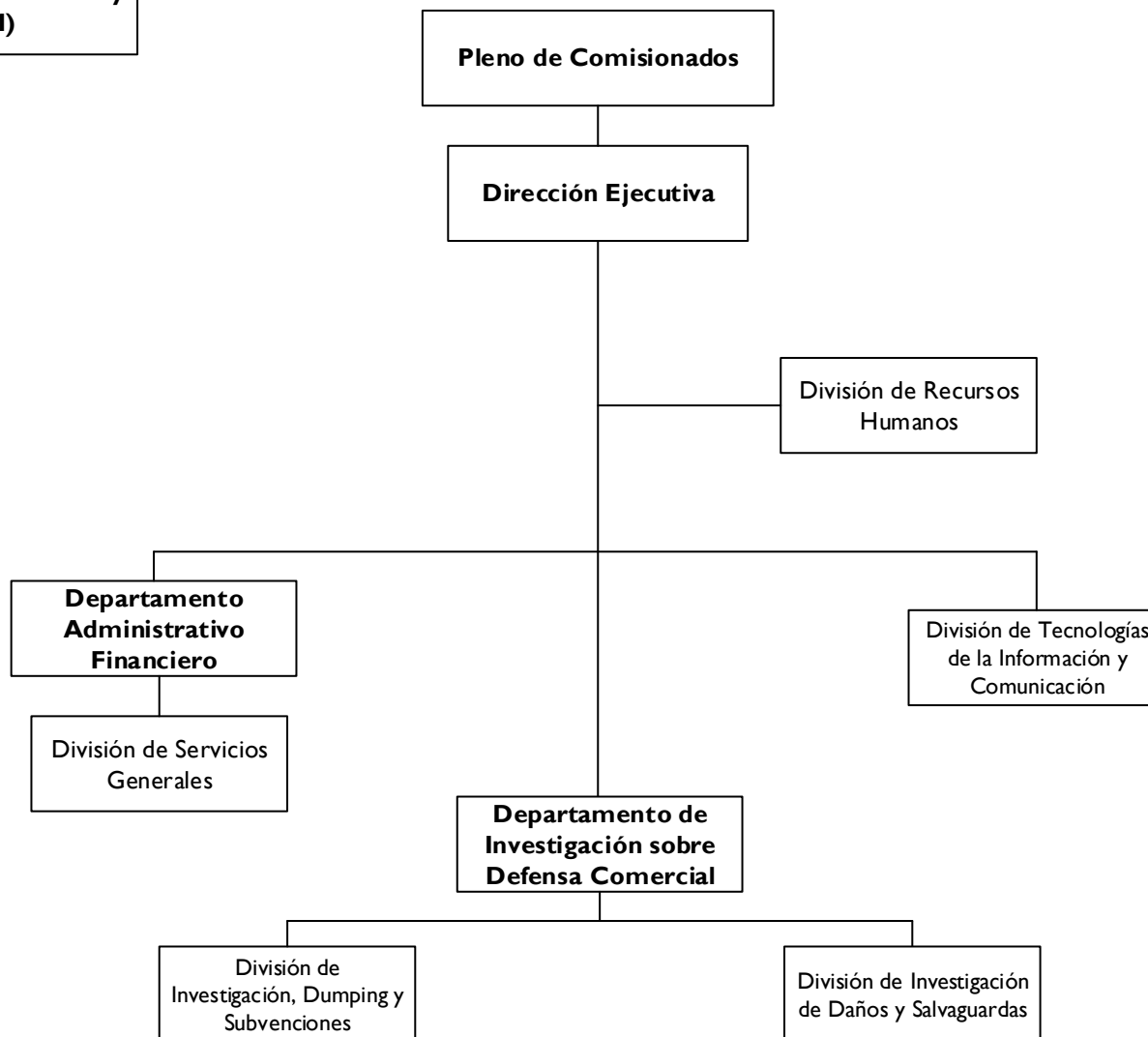
Somos un instrumento eficaz y útil de defensa comercial que contribuye a la permanencia y ajuste de los sectores productivos.

# COMISIÓN REGULADORA DE PRÁCTICAS DESLEALES EN EL COMERCIO Y SOBRE MEDIDAS DE SALVAGUARDAS (CDC)

## Organigrama Estructural

Res. Núm. CDC-RD-ADM-001-2017, del 17 de mayo de 2017, refrendada por el MAP

**Ministerio de Industria, Comercio y  
Mipymes (MICM)**





## 5165 - COMISIÓN REGULADORA DE PRÁCTICAS DESLEALES

Cuenta Ahorro Inversión y Financiamiento  
Proyecto de Ley de Presupuesto 2025  
Valores RD\$

DETALLE	MONTO
<b>I. Ingresos Corrientes</b>	<b>102,701,379</b>
Transferencias y donaciones corrientes recibidas	102,701,379
<b>II. Gastos Corrientes</b>	<b>101,726,379</b>
Gastos de consumo	101,726,379
<b>III. (I-II) Resultado Económico</b>	<b>975,000</b>
<b>IV. Ingresos de Capital</b>	<b>-</b>
<b>V. Gastos de Capital</b>	<b>975,000</b>
Proyectos de Inversión	975,000
<b>VI. (IV-V) Resultado de Capital</b>	<b>(975,000)</b>
<b>VII. Total de Ingresos + Donaciones</b>	<b>102,701,379</b>
<b>VIII. Total de Gastos</b>	<b>102,701,379</b>
<b>IX. (VII-(VIII-Intereses)) Resultado Primario</b>	<b>-</b>
<b>X. (VII-VIII) Resultado Financiero</b>	<b>-</b>
<b>XI. Fuente Financieras</b>	<b>-</b>
<b>XII. Aplicaciones Financieras</b>	<b>-</b>
<b>XIII. (XI-XII) Financiamiento Neto</b>	<b>-</b>

Fuente : Sistema de Información de la Gestión Financiera (SIGEF)

# 5165 - COMISIÓN REGULADORA DE PRÁCTICAS DESLEALES

Distribución Institución Según Estructura Programática, Fuentes de Financiamiento y Organismo Financiador  
Proyecto de Ley de Presupuesto 2025  
Valores RD\$

1 de 1

CAPÍTULO - SUBCAPÍTULO - ESTRUCTURA PROGRAMÁTICA	FUENTE DE FINANCIAMIENTO	FUENTE ESPECÍFICA	ORGANISMO FINANCIADOR	TOTAL
<b>5165- COMISION REGULADORA DE PRACTICAS DESLEALES</b>				<b>102,701,379</b>
<b>01- COMISION REGULADORA DE PRACTICAS DESLEALES</b>				<b>102,701,379</b>
11- Defensa de las prácticas desleales del comercio internacional				102,701,379
02- Productores nacionales reciben protección ante las prácticas desleales en el comercio y aumento súbito de las importaciones				102,701,379
00- N/A				102,701,379
0002- Asistencia en Prácticas Desleales y Defensa Comercial	10 - Fondo General	0100 - Fondo General	100 - Tesoro Nacional	102,701,379
<b>TOTAL GENERAL</b>				<b>102,701,379</b>

Fuente : Sistema de Información de la Gestión Financiera (SIGEF)

# 5165 - COMISIÓN REGULADORA DE PRÁCTICAS DESLEALES

Clasificación Objetal por Fuente de Financiamiento

Proyecto de Ley de Presupuesto 2025

Valores RD\$


		FUENTES INTERNAS
OBJETO - CUENTA		FONDO GENERAL
<b>2.1</b>	<b>REMUNERACIONES Y CONTRIBUCIONES</b>	<b>60,225,359</b>
2.1.1	REMUNERACIONES	43,266,334
2.1.2	SOBRESUELDOS	7,377,334
2.1.3	DIETAS Y GASTOS DE REPRESENTACIÓN	370,000
2.1.4	GRATIFICACIONES Y BONIFICACIONES	3,469,334
2.1.5	CONTRIBUCIONES A LA SEGURIDAD SOCIAL	5,742,357
<b>2.2</b>	<b>CONTRATACIÓN DE SERVICIOS</b>	<b>37,031,138</b>
2.2.1	SERVICIOS BÁSICOS	2,181,320
2.2.2	PUBLICIDAD, IMPRESIÓN Y ENCUADERNACIÓN	2,605,226
2.2.3	VIÁTICOS	3,180,000
2.2.4	TRANSPORTE Y ALMACENAJE	2,579,364
2.2.5	ALQUILERES Y RENTAS	8,426,480
2.2.6	SEGUROS	7,130,100
2.2.7	SERVICIOS DE CONSERVACIÓN, REPARACIONES MENORES E INSTALACIONES TEMPORALES	660,000
2.2.8	OTROS SERVICIOS NO INCLUIDOS EN CONCEPTOS ANTERIORES	6,166,618
2.2.9	OTRAS CONTRATACIONES DE SERVICIOS	4,102,030
<b>2.3</b>	<b>MATERIALES Y SUMINISTROS</b>	<b>4,469,882</b>
2.3.1	ALIMENTOS Y PRODUCTOS AGROFORESTALES	581,050
2.3.2	TEXTILES Y VESTUARIOS	114,000
2.3.3	PAPEL, CARTÓN E IMPRESOS	747,380
2.3.4	PRODUCTOS FARMACÉUTICOS	6,000
2.3.5	CUERO, CAUCHO Y PLÁSTICO	127,500
2.3.7	COMBUSTIBLES, LUBRICANTES, PRODUCTOS QUÍMICOS Y CONEXOS	2,579,000
2.3.9	PRODUCTOS Y ÚTILES VARIOS	314,952
<b>2.6</b>	<b>BIENES MUEBLES, INMUEBLES E INTANGIBLES</b>	<b>975,000</b>
2.6.1	MOBILIARIO Y EQUIPO	975,000
<b>TOTAL</b>		<b>102,701,379</b>

Fuente : Sistema de Información de la Gestión Financiera (SIGEF)



**5166**

**CAPÍTULO**  
**COMISIÓN NACIONAL DE**  
**DEFENSA DE LA COMPETENCIA**





## **COMISION NACIONAL DE DEFENSA DE LA COMPETENCIA**

### **Misión**

Contribuir al funcionamiento eficiente de los mercados con la finalidad de brindar bienestar a los consumidores y usuarios de bienes y servicios, mediante la defensa de la competencia entre los agentes económicos de República Dominicana.

### **Visión**

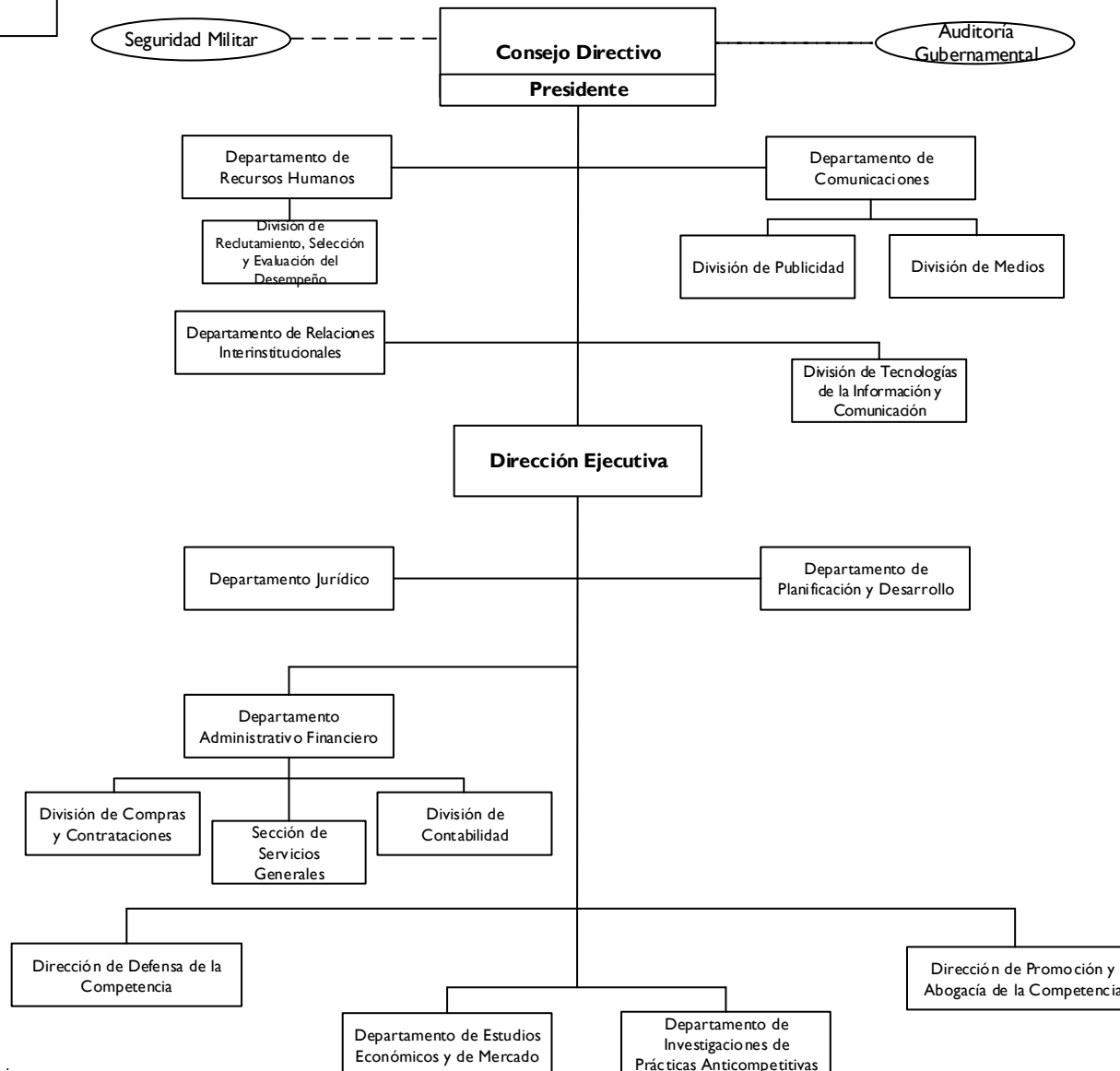
Ser reconocida como una entidad que vela por el correcto funcionamiento de los mercados, aplicando las políticas nacionales y las mejores prácticas internacionales en materia de competencia, para alcanzar una eficiencia económica que esté al servicio del bienestar del consumidor.

# COMISIÓN NACIONAL DE DEFENSA DE LA COMPETENCIA (PROCOMPETENCIA)

## Organigrama Estructural

Res. Núm. 001-2020, del 20 de febrero de 2020, refrendada por el MAP

**Ministerio de Industria,  
Comercio y Mipymes  
(MICM)**





## 5166 - COMISIÓN NACIONAL DE DEFENSA DE LA COMPETENCIA

Cuenta Ahorro Inversión y Financiamiento  
Proyecto de Ley de Presupuesto 2025  
Valores RD\$

DETALLE	MONTO
<b>I. Ingresos Corrientes</b>	<b>191,360,446</b>
Ventas de bienes y servicios	1,000,000
Transferencias y donaciones corrientes recibidas	190,360,446
<b>II. Gastos Corrientes</b>	<b>182,360,446</b>
Gastos de consumo	181,360,446
Transferencias corrientes otorgadas	1,000,000
<b>III. (I-II) Resultado Económico</b>	<b>9,000,000</b>
<b>IV. Ingresos de Capital</b>	<b>-</b>
<b>V. Gastos de Capital</b>	<b>9,000,000</b>
Proyectos de Inversión	9,000,000
<b>VI. (IV-V) Resultado de Capital</b>	<b>(9,000,000)</b>
<b>VII. Total de Ingresos + Donaciones</b>	<b>191,360,446</b>
<b>VIII. Total de Gastos</b>	<b>191,360,446</b>
<b>IX. (VII-(VIII-Intereses)) Resultado Primario</b>	<b>-</b>
<b>X. (VII-VIII) Resultado Financiero</b>	<b>-</b>
<b>XI. Fuente Financieras</b>	<b>-</b>
<b>XII. Aplicaciones Financieras</b>	<b>-</b>
<b>XIII. (XI-XII) Financiamiento Neto</b>	<b>-</b>

Fuente : Sistema de Información de la Gestión Financiera (SIGEF)

# 5166 - COMISIÓN NACIONAL DE DEFENSA DE LA COMPETENCIA

Distribución Institución Según Estructura Programática, Fuentes de Financiamiento y Organismo Financiador

Proyecto de Ley de Presupuesto 2025

Valores RD\$

1 de 1

CAPÍTULO - SUBCAPÍTULO - ESTRUCTURA PROGRAMÁTICA	FUENTE DE FINANCIAMIENTO	FUENTE ESPECÍFICA	ORGANISMO FINANCIADOR	TOTAL
<b>5166- COMISION NACIONAL DE DEFENSA DE LA COMPETENCIA</b>				<b>191,360,446</b>
<b>01- COMISION NACIONAL DE DEFENSA DE LA COMPETENCIA</b>				<b>191,360,446</b>
<b>11- Defensa, promoción y abogacía de la competencia de los mercados</b>				<b>190,360,446</b>
<b>02- Agentes económicos con servicios de defensa de la competencia</b>				<b>190,360,446</b>
<b>00- N/A</b>				<b>190,360,446</b>
0001- Dirección y Coordinación	10 - Fondo General	0100 - Fondo General	100 - Tesoro Nacional	174,919,446
0002- Investigación y Análisis de Mercado	10 - Fondo General	0100 - Fondo General	100 - Tesoro Nacional	4,285,000
0002- Investigación y Análisis de Mercado	30 - Fondos Propios	9995 - Ventas de Servicios	102 - Fondos Propios	1,000,000
0003- Promoción y Abogacía de la Competencia	10 - Fondo General	0100 - Fondo General	100 - Tesoro Nacional	10,156,000
<b>98- Administración de contribuciones especiales</b>				<b>1,000,000</b>
<b>00- Acciones que no generan producción</b>				<b>1,000,000</b>
<b>00- N/A</b>				<b>1,000,000</b>
0000- N/A	10 - Fondo General	0100 - Fondo General	100 - Tesoro Nacional	1,000,000
<b>TOTAL GENERAL</b>				<b>191,360,446</b>

Fuente : Sistema de Información de la Gestión Financiera (SIGEF)

# INSTITUCIONES PÚBLICAS DESCENTRALIZADAS Y AUTÓNOMAS NO FINANCIERAS

Clasificación Objetal por Fuente de Financiamiento

Valores RD\$

## 5166 - COMISIÓN NACIONAL DE DEFENSA DE LA COMPETENCIA

1 de 1


FUENTES INTERNAS				
OBJETO - CUENTA		FONDO GENERAL	FONDOS PROPIOS	TOTAL
<b>2.1</b>	<b>REMUNERACIONES Y CONTRIBUCIONES</b>	<b>150,835,000</b>		<b>150,835,000</b>
2.1.1	REMUNERACIONES	123,406,232		123,406,232
2.1.2	SOBRESUELDOS	13,212,768		13,212,768
2.1.3	DIETAS Y GASTOS DE REPRESENTACIÓN	250,000		250,000
2.1.5	CONTRIBUCIONES A LA SEGURIDAD SOCIAL	13,966,000		13,966,000
<b>2.2</b>	<b>CONTRATACIÓN DE SERVICIOS</b>	<b>22,326,446</b>	<b>1,000,000</b>	<b>23,326,446</b>
2.2.1	SERVICIOS BÁSICOS	3,095,946		3,095,946
2.2.2	PUBLICIDAD, IMPRESIÓN Y ENCUADERNACIÓN	1,155,000		1,155,000
2.2.3	VIÁTICOS	1,100,000		1,100,000
2.2.4	TRANSPORTE Y ALMACENAJE	505,000		505,000
2.2.5	ALQUILERES Y RENTAS	1,435,000		1,435,000
2.2.6	SEGUROS	9,117,500		9,117,500
2.2.7	SERVICIOS DE CONSERVACIÓN, REPARACIONES MENORES E INSTALACIONES TEMPORALES	897,000		897,000
2.2.8	OTROS SERVICIOS NO INCLUIDOS EN CONCEPTOS ANTERIORES	1,546,000	1,000,000	2,546,000
2.2.9	OTRAS CONTRATACIONES DE SERVICIOS	3,475,000		3,475,000
<b>2.3</b>	<b>MATERIALES Y SUMINISTROS</b>	<b>7,199,000</b>		<b>7,199,000</b>
2.3.1	ALIMENTOS Y PRODUCTOS AGROFORESTALES	280,000		280,000
2.3.2	TEXTILES Y VESTUARIOS	129,000		129,000
2.3.3	PAPEL, CARTÓN E IMPRESOS	370,000		370,000
2.3.5	CUERO, CAUCHO Y PLÁSTICO	75,000		75,000
2.3.6	PRODUCTOS DE MINERALES, METÁLICOS Y NO METÁLICOS	65,000		65,000
2.3.7	COMBUSTIBLES, LUBRICANTES, PRODUCTOS QUÍMICOS Y CONEXOS	5,615,000		5,615,000
2.3.9	PRODUCTOS Y ÚTILES VARIOS	665,000		665,000
<b>2.4</b>	<b>TRANSFERENCIAS CORRIENTES</b>	<b>1,000,000</b>		<b>1,000,000</b>
2.4.1	TRANSFERENCIAS CORRIENTES AL SECTOR PRIVADO	1,000,000		1,000,000
<b>2.6</b>	<b>BIENES MUEBLES, INMUEBLES E INTANGIBLES</b>	<b>9,000,000</b>		<b>9,000,000</b>
2.6.1	MOBILIARIO Y EQUIPO	6,628,000		6,628,000
2.6.2	MOBILIARIO Y EQUIPO DE AUDIO, AUDIOVISUAL, RECREATIVO Y EDUCACIONAL	805,000		805,000
2.6.5	MAQUINARIA, OTROS EQUIPOS Y HERRAMIENTAS	447,000		447,000
2.6.6	EQUIPOS DE DEFENSA Y SEGURIDAD	120,000		120,000
2.6.8	BIENES INTANGIBLES	1,000,000		1,000,000
<b>TOTAL</b>		<b>190,360,446</b>	<b>1,000,000</b>	<b>191,360,446</b>

Fuente : Sistema de Información de la Gestión Financiera (SIGEF)



**5168**

**CAPÍTULO**  
**ARCHIVO GENERAL DE**  
**LA NACIÓN**





## **ARCHIVO GENERAL DE LA NACIÓN**

### **Misión**

Cumplir el mandato otorgado por ley de reunir, seleccionar, organizar, conservar, custodiar y difundir el patrimonio documental de la nación, al ofrecer servicios culturales que garanticen los derechos de accesibilidad a la ciudadanía y contribuya a divulgar la memoria histórica documental de la nación. Para ello fortalecer cada vez más el Sistema Nacional de Archivos de la República Dominicana, regido por el AGN, y así supervisar la gestión del patrimonio documental, desde su génesis hasta su disposición en los archivos históricos.

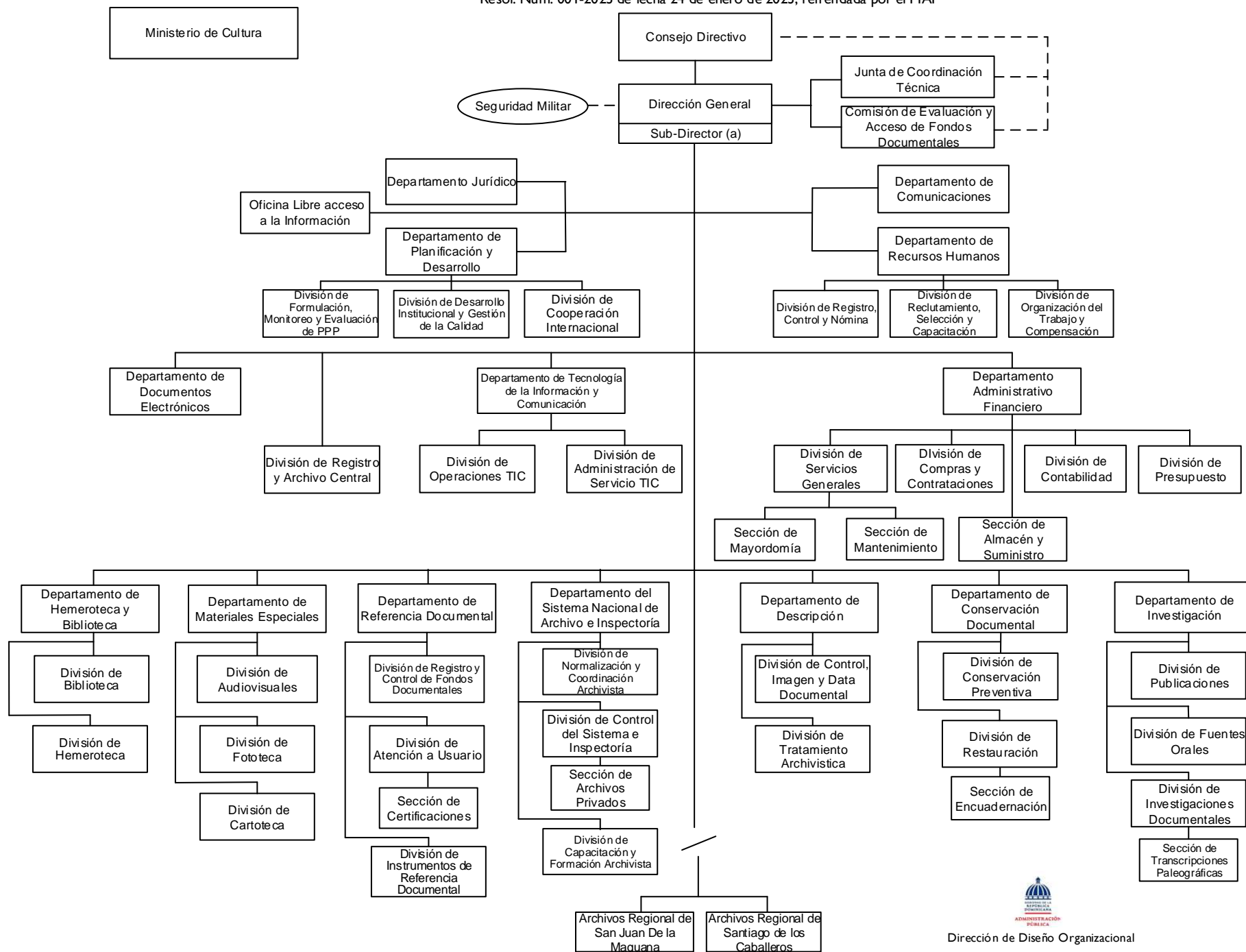
### **Visión**

Ser una institución de alta competencia en la operatividad y dominio continuo de los procesos archivísticos, con capacidad para asesorar en la gestión, desarrollo y optimización de los servicios culturales del Sistema Nacional de Archivos de la República Dominicana.

# ARCHIVO GENERAL DE LA NACIÓN (AGN)

## Organigrama

Resol. Núm. 001-2023 de fecha 24 de enero de 2023, refrendada por el MAP





## 5168 - ARCHIVO GENERAL DE LA NACIÓN

Cuenta Ahorro Inversión y Financiamiento  
Proyecto de Ley de Presupuesto 2025  
Valores RD\$

DETALLE	MONTO
<b>I. Ingresos Corrientes</b>	<b>351,707,511</b>
Ventas de bienes y servicios	6,000,000
Transferencias y donaciones corrientes recibidas	345,707,511
<b>II. Gastos Corrientes</b>	<b>351,707,511</b>
Gastos de consumo	350,407,511
Transferencias corrientes otorgadas	1,300,000
<b>III. (I-II) Resultado Económico</b>	<b>-</b>
<b>IV. Ingresos de Capital</b>	<b>20,000,000</b>
<b>V. Gastos de Capital</b>	<b>20,000,000</b>
Proyectos de Inversión	20,000,000
<b>VI. (IV-V) Resultado de Capital</b>	<b>-</b>
<b>VII. Total de Ingresos + Donaciones</b>	<b>371,707,511</b>
<b>VIII. Total de Gastos</b>	<b>371,707,511</b>
<b>IX. (VII-(VIII-Intereses)) Resultado Primario</b>	<b>-</b>
<b>X. (VII-VIII) Resultado Financiero</b>	<b>-</b>
<b>XI. Fuente Financieras</b>	<b>-</b>
<b>XII. Aplicaciones Financieras</b>	<b>-</b>
<b>XIII. (XI-XII) Financiamiento Neto</b>	<b>-</b>

Fuente : Sistema de Información de la Gestión Financiera (SIGEF)

# 5168 - ARCHIVO GENERAL DE LA NACIÓN

Distribución Institución Según Estructura Programática, Fuentes de Financiamiento y Organismo Financiador  
Proyecto de Ley de Presupuesto 2025  
Valores RD\$

1 de 1

CAPÍTULO - SUBCAPÍTULO - ESTRUCTURA PROGRAMÁTICA	FUENTE DE FINANCIAMIENTO	FUENTE ESPECÍFICA	ORGANISMO FINANCIADOR	TOTAL
<b>5168- ARCHIVO GENERAL DE LA NACIÓN</b>				<b>371,707,511</b>
<b>01- ARCHIVO GENERAL DE LA NACION</b>				<b>371,707,511</b>
<b>11- Servicios generales de archivo</b>				<b>371,707,511</b>
<b>00- Acciones que no generan producción</b>				<b>194,236,571</b>
<b>00- N/A</b>				<b>194,236,571</b>
0001- Dirección y Cordinación	10 - Fondo General	0100 - Fondo General	100 - Tesoro Nacional	188,236,571
0001- Dirección y Cordinación	30 - Fondos Propios	9995 - Ventas de Servicios	102 - Fondos Propios	6,000,000
<b>02- Preservación y difusión de documentos históricos disponibles para la población en general según los procesos técnicos y culturales de archivo.</b>				<b>177,470,940</b>
<b>00- N/A</b>				<b>157,470,940</b>
0001- Documentos Históricos, Restaurados, Descritos, Digitalizados y Publicados Según Procesos Técnicos y Culturales de Archivos	10 - Fondo General	0100 - Fondo General	100 - Tesoro Nacional	157,470,940
<b>02- Habilitación de Inmueble para Archivo Regional Cibao Nordeste en San Francisco de Macoris</b>				<b>20,000,000</b>
0051- Inmueble en San Francisco de Macorís	10 - Fondo General	0100 - Fondo General	100 - Tesoro Nacional	19,000,000
0052- Habilitación y Compra de Equipos y Mobiliarios.	10 - Fondo General	0100 - Fondo General	100 - Tesoro Nacional	1,000,000
<b>TOTAL GENERAL</b>				<b>371,707,511</b>

Fuente : Sistema de Información de la Gestión Financiera (SIGEF)

# 5168 - ARCHIVO GENERAL DE LA NACIÓN

Clasificación Objetal por Fuente de Financiamiento  
Proyecto de Ley de Presupuesto 2025  
Valores RD\$


		FUENTES INTERNAS		
OBJETO - CUENTA		FONDO GENERAL	FONDOS PROPIOS	TOTAL
<b>2.1</b>	<b>REMUNERACIONES Y CONTRIBUCIONES</b>	<b>263,789,901</b>	<b>4,700,000</b>	<b>268,489,901</b>
2.1.1	REMUNERACIONES	189,776,000	3,300,000	193,076,000
2.1.2	SOBRESUELDOS	39,207,000	1,400,000	40,607,000
2.1.3	DIETAS Y GASTOS DE REPRESENTACIÓN	100,000		100,000
2.1.5	CONTRIBUCIONES A LA SEGURIDAD SOCIAL	34,706,901		34,706,901
<b>2.2</b>	<b>CONTRATACIÓN DE SERVICIOS</b>	<b>59,400,000</b>		<b>59,400,000</b>
2.2.1	SERVICIOS BÁSICOS	13,100,000		13,100,000
2.2.2	PUBLICIDAD, IMPRESIÓN Y ENCUADERNACIÓN	10,200,000		10,200,000
2.2.3	VIÁTICOS	650,000		650,000
2.2.4	TRANSPORTE Y ALMACENAJE	650,000		650,000
2.2.5	ALQUILERES Y RENTAS	5,300,000		5,300,000
2.2.6	SEGUROS	5,000,000		5,000,000
2.2.7	SERVICIOS DE CONSERVACIÓN, REPARACIONES MENORES E INSTALACIONES TEMPORALES	4,150,000		4,150,000
2.2.8	OTROS SERVICIOS NO INCLUIDOS EN CONCEPTOS ANTERIORES	9,350,000		9,350,000
2.2.9	OTRAS CONTRATACIONES DE SERVICIOS	11,000,000		11,000,000
<b>2.3</b>	<b>MATERIALES Y SUMINISTROS</b>	<b>22,517,610</b>		<b>22,517,610</b>
2.3.1	ALIMENTOS Y PRODUCTOS AGROFORESTALES	625,000		625,000
2.3.2	TEXTILES Y VESTUARIOS	715,000		715,000
2.3.3	PAPEL, CARTÓN E IMPRESOS	5,250,000		5,250,000
2.3.4	PRODUCTOS FARMACÉUTICOS	175,000		175,000
2.3.5	CUERO, CAUCHO Y PLÁSTICO	300,000		300,000
2.3.6	PRODUCTOS DE MINERALES, METÁLICOS Y NO METÁLICOS	450,000		450,000
2.3.7	COMBUSTIBLES, LUBRICANTES, PRODUCTOS QUÍMICOS Y CONEXOS	7,485,000		7,485,000
2.3.9	PRODUCTOS Y ÚTILES VARIOS	7,517,610		7,517,610
<b>2.4</b>	<b>TRANSFERENCIAS CORRIENTES</b>		<b>1,300,000</b>	<b>1,300,000</b>
2.4.1	TRANSFERENCIAS CORRIENTES AL SECTOR PRIVADO		300,000	300,000
2.4.7	TRANSFERENCIAS CORRIENTES AL SECTOR EXTERNO		1,000,000	1,000,000
<b>2.6</b>	<b>BIENES MUEBLES, INMUEBLES E INTANGIBLES</b>	<b>10,000,000</b>		<b>10,000,000</b>
2.6.1	MOBILIARIO Y EQUIPO	500,000		500,000
2.6.5	MAQUINARIA, OTROS EQUIPOS Y HERRAMIENTAS	500,000		500,000
2.6.9	EDIFICIOS, ESTRUCTURAS, TIERRAS, TERRENOS Y OBJETOS DE VALOR	9,000,000		9,000,000
<b>2.7</b>	<b>OBRAS</b>	<b>10,000,000</b>		<b>10,000,000</b>
2.7.1	OBRAS EN EDIFICACIONES	10,000,000		10,000,000
<b>TOTAL</b>		<b>365,707,511</b>	<b>6,000,000</b>	<b>371,707,511</b>

Fuente : Sistema de Información de la Gestión Financiera (SIGEF)



**5169**

**CAPÍTULO**  
**DIRECCIÓN GENERAL DE**  
**CINE (DGCINE)**





## **DIRECCIÓN GENERAL DE CINE (DGCINE)**

### **Misión**

Promover e incentivar el desarrollo y sostenibilidad de la industria cinematográfica dominicana, coordinando y regulando la ejecución de políticas públicas, impulsando la internacionalización de la industria local.

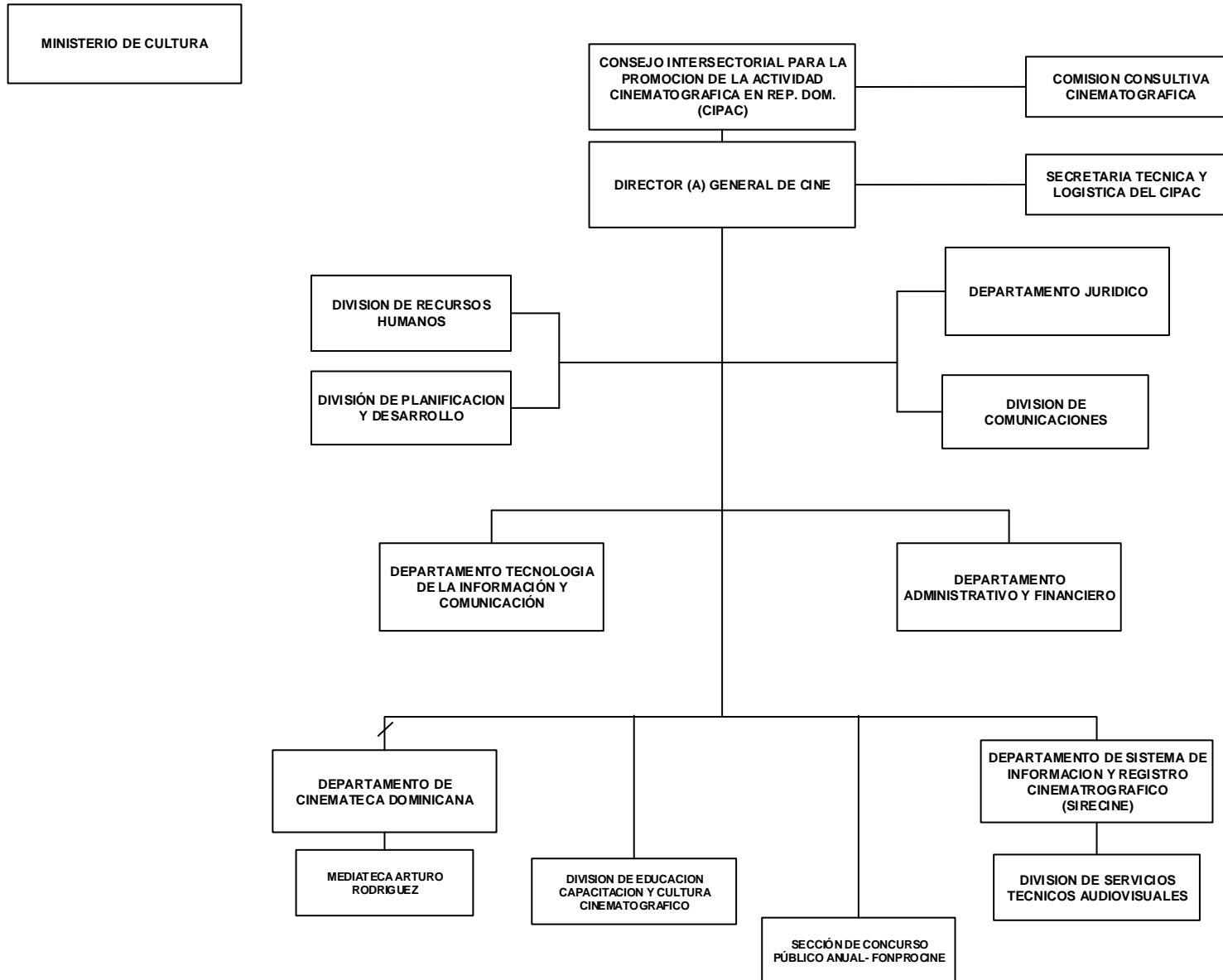
### **Visión**

Ser un referente nacional e internacional en gestión eficiente de servicios, institucionalidad y transparencia, contribuyendo al crecimiento y sostenibilidad de la industria cinematográfica de RD

## DIRECCIÓN GENERAL DE CINE (DGCINE)

### Organigrama Estructural

Resol: núm. 01-2021 de fecha 20 de abril de 2021, refrendada por el MAP





## 5169 - DIRECCIÓN GENERAL DE CINE (DGCINE)

Cuenta Ahorro Inversión y Financiamiento

Proyecto de Ley de Presupuesto 2025

Valores RD\$

DETALLE	MONTO
<b>I. Ingresos Corrientes</b>	<b>152,648,963</b>
Ventas de bienes y servicios	12,000,000
Transferencias y donaciones corrientes recibidas	140,648,963
<b>II. Gastos Corrientes</b>	<b>150,146,070</b>
Gastos de consumo	131,215,320
Transferencias corrientes otorgadas	18,930,750
<b>III. (I-II) Resultado Económico</b>	<b>2,502,893</b>
<b>IV. Ingresos de Capital</b>	<b>2,098,250</b>
<b>V. Gastos de Capital</b>	<b>4,601,143</b>
Proyectos de Inversión	4,601,143
<b>VI. (IV-V) Resultado de Capital</b>	<b>(2,502,893)</b>
<b>VII. Total de Ingresos + Donaciones</b>	<b>154,747,213</b>
<b>VIII. Total de Gastos</b>	<b>154,747,213</b>
<b>IX. (VII-(VIII-Intereses)) Resultado Primario</b>	<b>-</b>
<b>X. (VII-VIII) Resultado Financiero</b>	<b>-</b>
<b>XI. Fuente Financieras</b>	<b>-</b>
<b>XII. Aplicaciones Financieras</b>	<b>-</b>
<b>XIII. (XI-XII) Financiamiento Neto</b>	<b>-</b>

Fuente : Sistema de Información de la Gestión Financiera (SIGEF)

# 5169 - DIRECCIÓN GENERAL DE CINE (DGCINE)

Distribución Institución Según Estructura Programática, Fuentes de Financiamiento y Organismo Financiador  
Proyecto de Ley de Presupuesto 2025  
Valores RD\$

1 de 1

CAPÍTULO - SUBCAPÍTULO - ESTRUCTURA PROGRAMÁTICA	FUENTE DE FINANCIAMIENTO	FUENTE ESPECÍFICA	ORGANISMO FINANCIADOR	TOTAL
<b>5169- DIRECCIÓN GENERAL DE CINE (DGCINE)</b>				<b>154,747,213</b>
<b>01- DIRECCION GENERAL DE CINE (DGCINE)</b>				<b>154,747,213</b>
<b>11- Fomento y promoción cinematográficas</b>				<b>154,747,213</b>
<b>01- Acciones comunes</b>				<b>135,895,205</b>
<b>00- N/A</b>				<b>135,895,205</b>
0001- Gestión del Programa	10 - Fondo General	0100 - Fondo General	100 - Tesoro Nacional	121,796,955
0001- Gestión del Programa	70 - Donacion Externa	0900 - Fondo para Donaciones Externas	399 - Otros Organismos Multilaterales	2,098,250
0001- Gestión del Programa	30 - Fondos Propios	9995 - Ventas de Servicios	102 - Fondos Propios	12,000,000
<b>02- Capacitación y asesoría al público general en las áreas cinematográficas</b>				<b>4,152,008</b>
<b>00- N/A</b>				<b>4,152,008</b>
0001- Capacitación y Asesoría al Público General	10 - Fondo General	0100 - Fondo General	100 - Tesoro Nacional	4,152,008
<b>03- Emisión de permisos, certificaciones y validación de proyectos de cineastas y personal técnico</b>				<b>14,700,000</b>
<b>00- N/A</b>				<b>14,700,000</b>
0001- Emisión de Permisos, Certificados y Certificaciones	10 - Fondo General	0100 - Fondo General	100 - Tesoro Nacional	14,700,000
<b>TOTAL GENERAL</b>				<b>154,747,213</b>

Fuente : Sistema de Información de la Gestión Financiera (SIGEF)

INSTITUCIONES PÚBLICAS DESCENTRALIZADAS Y AUTÓNOMAS NO FINANCIERAS

Clasificación Objetal por Fuente de Financiamiento  
Valores RD\$

5169 - DIRECCIÓN GENERAL DE CINE (DGCINE)

1 de 2

		FUENTES INTERNAS			FUENTES EXTERNAS		TOTAL
OBJETO - CUENTA		FONDO GENERAL	FONDOS PROPIOS	TOTAL	DONACION EXTERNA	TOTAL	
2.1	REMUNERACIONES Y CONTRIBUCIONES	85,571,000		85,571,000			85,571,000
2.1.1	REMUNERACIONES	62,001,750		62,001,750			62,001,750
2.1.2	SOBRESUELDOS	13,606,250		13,606,250			13,606,250
2.1.3	DIETAS Y GASTOS DE REPRESENTACIÓN	871,000		871,000			871,000
2.1.4	GRATIFICACIONES Y BONIFICACIONES	180,000		180,000			180,000
2.1.5	CONTRIBUCIONES A LA SEGURIDAD SOCIAL	8,912,000		8,912,000			8,912,000
2.2	CONTRATACIÓN DE SERVICIOS	38,200,080		38,200,080			38,200,080
2.2.1	SERVICIOS BÁSICOS	4,502,000		4,502,000			4,502,000
2.2.2	PUBLICIDAD, IMPRESIÓN Y ENCUADERNACIÓN	867,500		867,500			867,500
2.2.3	VIÁTICOS	1,926,000		1,926,000			1,926,000
2.2.4	TRANSPORTE Y ALMACENAJE	1,140,000		1,140,000			1,140,000
2.2.5	ALQUILERES Y RENTAS	11,818,348		11,818,348			11,818,348
2.2.6	SEGUROS	6,870,000		6,870,000			6,870,000
2.2.7	SERVICIOS DE CONSERVACIÓN, REPARACIONES MENORES E INSTALACIONES TEMPORALES	1,672,319		1,672,319			1,672,319
2.2.8	OTROS SERVICIOS NO INCLUIDOS EN CONCEPTOS ANTERIORES	5,797,113		5,797,113			5,797,113
2.2.9	OTRAS CONTRATACIONES DE SERVICIOS	3,606,800		3,606,800			3,606,800
2.3	MATERIALES Y SUMINISTROS	7,444,240		7,444,240			7,444,240
2.3.1	ALIMENTOS Y PRODUCTOS AGROFORESTALES	319,500		319,500			319,500
2.3.2	TEXTILES Y VESTUARIOS	170,000		170,000			170,000
2.3.3	PAPEL, CARTÓN E IMPRESOS	521,000		521,000			521,000
2.3.6	PRODUCTOS DE MINERALES, METÁLICOS Y NO METÁLICOS	4,450		4,450			4,450
2.3.7	COMBUSTIBLES, LUBRICANTES, PRODUCTOS QUÍMICOS Y CONEXOS	5,537,400		5,537,400			5,537,400
2.3.9	PRODUCTOS Y ÚTILES VARIOS	891,890		891,890			891,890
2.4	TRANSFERENCIAS CORRIENTES	6,930,750	12,000,000	18,930,750			18,930,750
2.4.1	TRANSFERENCIAS CORRIENTES AL SECTOR PRIVADO	2,880,250	255,000	3,135,250			3,135,250
2.4.7	TRANSFERENCIAS CORRIENTES AL SECTOR EXTERNO	4,050,500	11,745,000	15,795,500			15,795,500

INSTITUCIONES PÚBLICAS DESCENTRALIZADAS Y AUTÓNOMAS NO FINANCIERAS

Clasificación Objetal por Fuente de Financiamiento  
Valores RD\$

5169 - DIRECCIÓN GENERAL DE CINE (DGCINE)


2 de 2

Fuentes InternasFuentes Externas							
Objeto - Cuenta		Fondo General	Fondos Propios	Total	Donación Externa	Total	Total
2.6	BIENES MUEBLES, INMUEBLES E INTANGIBLES	2,502,893		2,502,893			2,502,893
2.6.1	MOBILIARIO Y EQUIPO	658,193		658,193			658,193
2.6.2	MOBILIARIO Y EQUIPO DE AUDIO, AUDIOVISUAL, RECREATIVO Y EDUCACIONAL	200,000		200,000			200,000
2.6.5	MAQUINARIA, OTROS EQUIPOS Y HERRAMIENTAS	712,000		712,000			712,000
2.6.6	EQUIPOS DE DEFENSA Y SEGURIDAD	200,000		200,000			200,000
2.6.8	BIENES INTANGIBLES	732,700		732,700			732,700
2.7	OBRAS				2,098,250	2,098,250	2,098,250
2.7.1	OBRAS EN EDIFICACIONES				2,098,250	2,098,250	2,098,250
TOTAL		140,648,963	12,000,000	152,648,963	2,098,250	2,098,250	154,747,213

Fuente : Sistema de Información de la Gestión Financiera (SIGEF)

**5171**

**CAPÍTULO**  
**INSTITUTO DOMINICANO**  
**PARA LA CALIDAD (INDOCAL)**





## **INSTITUTO DOMINICANO PARA LA CALIDAD (INDOCAL)**

### **Misión**

Somos el organismo nacional de normalización, metrología y evaluación de la conformidad que apoyada en las buenas prácticas internacionales y con personal competente, impacta positivamente la industria y la ciudadanía en general.

### **Visión**

Ser el referente de la calidad a nivel nacional e internacional.





## 5171 - INSTITUTO DOMINICANO PARA LA CALIDAD (INDOCAL)

Cuenta Ahorro Inversión y Financiamiento  
Proyecto de Ley de Presupuesto 2025  
Valores RD\$

DETALLE	MONTO
<b>I. Ingresos Corrientes</b>	<b>447,091,686</b>
Ventas de bienes y servicios	175,000,000
Transferencias y donaciones corrientes recibidas	272,091,686
<b>II. Gastos Corrientes</b>	<b>433,591,686</b>
Gastos de consumo	430,411,686
Transferencias corrientes otorgadas	3,180,000
<b>III. (I-II) Resultado Económico</b>	<b>13,500,000</b>
<b>IV. Ingresos de Capital</b>	<b>-</b>
<b>V. Gastos de Capital</b>	<b>13,500,000</b>
Proyectos de Inversión	13,500,000
<b>VI. (IV-V) Resultado de Capital</b>	<b>(13,500,000)</b>
<b>VII. Total de Ingresos + Donaciones</b>	<b>447,091,686</b>
<b>VIII. Total de Gastos</b>	<b>447,091,686</b>
<b>IX. (VII-(VIII-Intereses)) Resultado Primario</b>	<b>-</b>
<b>X. (VII-VIII) Resultado Financiero</b>	<b>-</b>
<b>XI. Fuente Financieras</b>	<b>-</b>
<b>XII. Aplicaciones Financieras</b>	<b>-</b>
<b>XIII. (XI-XII) Financiamiento Neto</b>	<b>-</b>

Fuente : Sistema de Información de la Gestión Financiera (SIGEF)

# 5171 - INSTITUTO DOMINICANO PARA LA CALIDAD (INDOCAL)

Distribución Institución Según Estructura Programática, Fuentes de Financiamiento y Organismo Financiador  
Proyecto de Ley de Presupuesto 2025  
Valores RD\$

1 de 1

CAPÍTULO - SUBCAPÍTULO - ESTRUCTURA PROGRAMÁTICA	FUENTE DE FINANCIAMIENTO	FUENTE ESPECÍFICA	ORGANISMO FINANCIADOR	TOTAL
<b>5171- INSTITUTO DOMINICANO PARA LA CALIDAD (INDOCAL)</b>				<b>447,091,686</b>
<b>01- INSTITUTO DOMINICANO PARA LA CALIDAD (INDOCAL)</b>				<b>447,091,686</b>
<b>11- Servicios de normalización, evaluación de la conformidad y metrología legal e industrial</b>				<b>443,911,686</b>
<b>01- Acciones comunes</b>				<b>302,452,734</b>
<b>00- N/A</b>				<b>302,452,734</b>
0001- Gestión del Programa	10 - Fondo General	0100 - Fondo General	100 - Tesoro Nacional	188,603,309
0001- Gestión del Programa	30 - Fondos Propios	9995 - Ventas de Servicios	102 - Fondos Propios	113,849,425
<b>02- Grupos de interés adquieren normas técnicas dominicanas (NORDOM) de comercio y desarrollo industrial</b>				<b>37,594,556</b>
<b>00- N/A</b>				<b>37,594,556</b>
0001- Servicios de Normalización, Divulgación y Ventas de Normas Técnicas Dominicanas y (Nordom)	10 - Fondo General	0100 - Fondo General	100 - Tesoro Nacional	23,940,857
0001- Servicios de Normalización, Divulgación y Ventas de Normas Técnicas Dominicanas y (Nordom)	30 - Fondos Propios	9995 - Ventas de Servicios	102 - Fondos Propios	12,903,699
0002- Gestión de los Comités Técnicos de Normalización	30 - Fondos Propios	9995 - Ventas de Servicios	102 - Fondos Propios	750,000
<b>04- Usuarios de los servicios de normalización, evaluación de la conformidad y metrología acceden a capacitaciones técnicas</b>				<b>7,400,000</b>
<b>00- N/A</b>				<b>7,400,000</b>
0001- Servicio de Capacitación Técnica en Normalización, Evaluación de la Conformidad y Metrología Legal e Industrial	30 - Fondos Propios	9995 - Ventas de Servicios	102 - Fondos Propios	7,400,000
<b>05- Personas físicas y jurídicas reciben servicios de Evaluación de la Conformidad</b>				<b>30,811,001</b>
<b>00- N/A</b>				<b>30,811,001</b>
0001- Servicios de Evaluaciones y Auditorias	30 - Fondos Propios	9995 - Ventas de Servicios	102 - Fondos Propios	24,098,493
0002- Servicio de Inspección Reglamentaria	10 - Fondo General	0100 - Fondo General	100 - Tesoro Nacional	6,712,508
<b>06- Personas Físicas y Jurídicas reciben servicios de Metrología Legal, Industrial y Científica</b>				<b>65,653,395</b>
<b>00- N/A</b>				<b>65,653,395</b>
0001- Servicios de Metrología Legal	10 - Fondo General	0100 - Fondo General	100 - Tesoro Nacional	24,161,886
0001- Servicios de Metrología Legal	30 - Fondos Propios	9995 - Ventas de Servicios	102 - Fondos Propios	15,998,383
0002- Servicios de Metrología Industrial	10 - Fondo General	0100 - Fondo General	100 - Tesoro Nacional	25,493,126
<b>98- Administración de contribuciones especiales</b>				<b>3,180,000</b>
<b>00- Acciones que no generan producción</b>				<b>3,180,000</b>
<b>00- N/A</b>				<b>3,180,000</b>
0001- N/A	10 - Fondo General	0100 - Fondo General	100 - Tesoro Nacional	3,180,000
<b>TOTAL GENERAL</b>				<b>447,091,686</b>

Fuente : Sistema de Información de la Gestión Financiera (SIGEF)

# 5171 - INSTITUTO DOMINICANO PARA LA CALIDAD (INDOCAL)

Clasificación Objetal por Fuente de Financiamiento  
Proyecto de Ley de Presupuesto 2025  
Valores RD\$


		FUENTES INTERNAS		
OBJETO - CUENTA		FONDO GENERAL	FONDOS PROPIOS	TOTAL
<b>2.1</b>	<b>REMUNERACIONES Y CONTRIBUCIONES</b>	<b>205,369,343</b>	<b>121,000,000</b>	<b>326,369,343</b>
2.1.1	REMUNERACIONES	163,804,192	68,488,490	232,292,682
2.1.2	SOBRESUELDOS	18,071,366	27,192,185	45,263,551
2.1.3	DIETAS Y GASTOS DE REPRESENTACIÓN	432,000		432,000
2.1.4	GRATIFICACIONES Y BONIFICACIONES	720,000	16,129,560	16,849,560
2.1.5	CONTRIBUCIONES A LA SEGURIDAD SOCIAL	22,341,785	9,189,765	31,531,550
<b>2.2</b>	<b>CONTRATACIÓN DE SERVICIOS</b>	<b>37,306,343</b>	<b>38,300,000</b>	<b>75,606,343</b>
2.2.1	SERVICIOS BÁSICOS	8,541,130	4,100,000	12,641,130
2.2.2	PUBLICIDAD, IMPRESIÓN Y ENCUADERNACIÓN	434,000	3,000,000	3,434,000
2.2.3	VIÁTICOS	1,300,000	5,300,011	6,600,011
2.2.4	TRANSPORTE Y ALMACENAJE	101,000		101,000
2.2.5	ALQUILERES Y RENTAS	5,574,000	6,200,000	11,774,000
2.2.6	SEGUROS	4,200,000	3,150,000	7,350,000
2.2.7	SERVICIOS DE CONSERVACIÓN, REPARACIONES MENORES E INSTALACIONES TEMPORALES	800,000	4,029,989	4,829,989
2.2.8	OTROS SERVICIOS NO INCLUIDOS EN CONCEPTOS ANTERIORES	15,356,213	11,020,000	26,376,213
2.2.9	OTRAS CONTRATACIONES DE SERVICIOS	1,000,000	1,500,000	2,500,000
<b>2.3</b>	<b>MATERIALES Y SUMINISTROS</b>	<b>12,736,000</b>	<b>15,700,000</b>	<b>28,436,000</b>
2.3.1	ALIMENTOS Y PRODUCTOS AGROFORESTALES	300,000	350,000	650,000
2.3.2	TEXTILES Y VESTUARIOS	800,000	650,000	1,450,000
2.3.3	PAPEL, CARTÓN E IMPRESOS	1,580,000	2,850,000	4,430,000
2.3.4	PRODUCTOS FARMACÉUTICOS	100,000		100,000
2.3.5	CUERO, CAUCHO Y PLÁSTICO	260,000	600,000	860,000
2.3.6	PRODUCTOS DE MINERALES, METÁLICOS Y NO METÁLICOS	150,000	270,000	420,000
2.3.7	COMBUSTIBLES, LUBRICANTES, PRODUCTOS QUÍMICOS Y CONEXOS	5,786,000	5,425,000	11,211,000
2.3.9	PRODUCTOS Y ÚTILES VARIOS	3,760,000	5,555,000	9,315,000
<b>2.4</b>	<b>TRANSFERENCIAS CORRIENTES</b>	<b>3,180,000</b>		<b>3,180,000</b>
2.4.1	TRANSFERENCIAS CORRIENTES AL SECTOR PRIVADO	180,000		180,000
2.4.7	TRANSFERENCIAS CORRIENTES AL SECTOR EXTERNO	3,000,000		3,000,000
<b>2.6</b>	<b>BIENES MUEBLES, INMUEBLES E INTANGIBLES</b>	<b>13,500,000</b>		<b>13,500,000</b>
2.6.1	MOBILIARIO Y EQUIPO	4,800,000		4,800,000
2.6.5	MAQUINARIA, OTROS EQUIPOS Y HERRAMIENTAS	8,000,000		8,000,000
2.6.8	BIENES INTANGIBLES	700,000		700,000
<b>TOTAL</b>		<b>272,091,686</b>	<b>175,000,000</b>	<b>447,091,686</b>

Fuente : Sistema de Información de la Gestión Financiera (SIGEF)



**5172**

**CAPÍTULO**  
**ORGANISMO DOMINICANO**  
**DE ACREDITACIÓN (ODAC)**





## **ORGANISMO DOMINICANO DE ACREDITACION (ODAC)**

### **Misión**

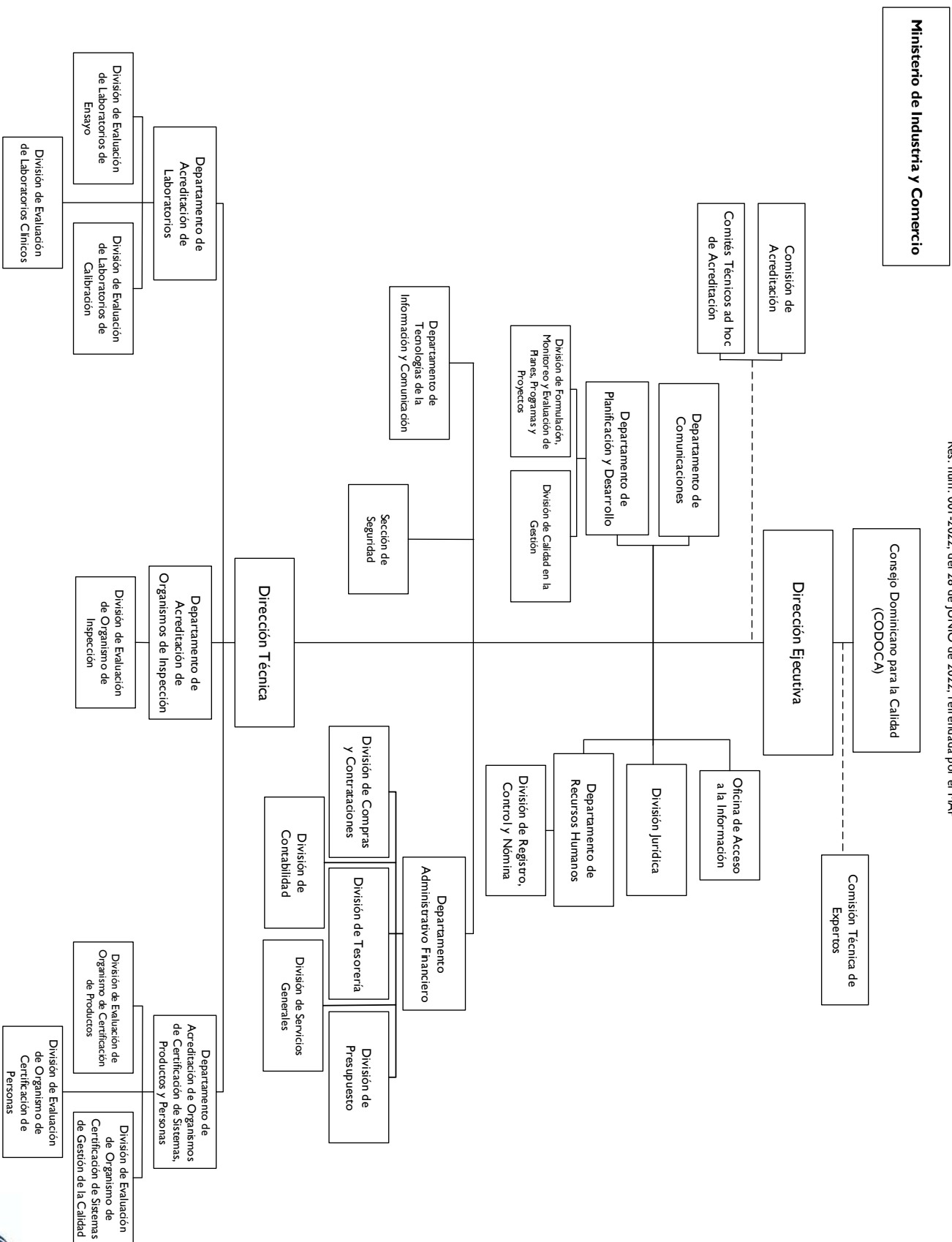
Respaldar la competencia técnica y credibilidad de las entidades acreditadas, para garantizar la confianza en el Sistema Dominicano para la Calidad (SIDOCAL), además, asegurar que los servicios ofrecidos por las entidades acreditadas mantengan la calidad bajo la cual fue reconocida su competencia técnica, así como promover y estimular la cooperación entre ellas.

### **Visión**

Ser el organismo nacional de Acreditación, con reconocimiento de la competencia técnica, a nivel nacional, regional e internacional.

**ORGANISMO DOMINICANO DE ACREDITACIÓN (ODAC)**  
Organigrama Estructural

Res. núm. 001-2022, del 28 de JUNIO de 2022, referendada por el MAP





## 5172 - ORGANISMO DOMINICANO DE ACREDITACIÓN (ODAC)

Cuenta Ahorro Inversión y Financiamiento  
Proyecto de Ley de Presupuesto 2025  
Valores RD\$

DETALLE	MONTO
<b>I. Ingresos Corrientes</b>	<b>102,500,000</b>
Ventas de bienes y servicios	2,500,000
Transferencias y donaciones corrientes recibidas	100,000,000
<b>II. Gastos Corrientes</b>	<b>102,005,000</b>
Gastos de consumo	101,430,000
Transferencias corrientes otorgadas	575,000
<b>III. (I-II) Resultado Económico</b>	<b>495,000</b>
<b>IV. Ingresos de Capital</b>	<b>-</b>
<b>V. Gastos de Capital</b>	<b>495,000</b>
Proyectos de Inversión	495,000
<b>VI. (IV-V) Resultado de Capital</b>	<b>(495,000)</b>
<b>VII. Total de Ingresos + Donaciones</b>	<b>102,500,000</b>
<b>VIII. Total de Gastos</b>	<b>102,500,000</b>
<b>IX. (VII-(VIII-Intereses)) Resultado Primario</b>	<b>-</b>
<b>X. (VII-VIII) Resultado Financiero</b>	<b>-</b>
<b>XI. Fuente Financieras</b>	<b>-</b>
<b>XII. Aplicaciones Financieras</b>	<b>-</b>
<b>XIII. (XI-XII) Financiamiento Neto</b>	<b>-</b>

Fuente : Sistema de Información de la Gestión Financiera (SIGEF)

# 5172 - ORGANISMO DOMINICANO DE ACREDITACIÓN (ODAC)

Distribución Institución Según Estructura Programática, Fuentes de Financiamiento y Organismo Financiador  
Proyecto de Ley de Presupuesto 2025  
Valores RD\$

1 de 1

CAPÍTULO - SUBCAPÍTULO - ESTRUCTURA PROGRAMÁTICA	FUENTE DE FINANCIAMIENTO	FUENTE ESPECÍFICA	ORGANISMO FINANCIADOR	TOTAL
<b>5172- ORGANISMO DOMINICANO DE ACREDITACION (ODAC)</b>				<b>102,500,000</b>
<b>01- ORGANISMO DOMINICANO DE ACREDITACION (ODAC)</b>				<b>102,500,000</b>
<b>11- Acreditación de los organismos evaluadores de la conformidad</b>				<b>102,500,000</b>
<b>02- Servicios de acreditación, a los organismos evaluadores de la conformidad de bienes productos y servicios del sector productivo</b>				<b>102,500,000</b>
<b>00- N/A</b>				<b>102,500,000</b>
0001- Gestión del Programa	10 - Fondo General	0100 - Fondo General	100 - Tesoro Nacional	83,882,458
0001- Gestión del Programa	30 - Fondos Propios	9995 - Ventas de Servicios	102 - Fondos Propios	2,500,000
0002- Evaluación de los Organismos Evaluadores de la Conformidad para los Fines de Acreditacion	10 - Fondo General	0100 - Fondo General	100 - Tesoro Nacional	16,117,542
<b>TOTAL GENERAL</b>				<b>102,500,000</b>

Fuente : Sistema de Información de la Gestión Financiera (SIGEF)

# 5172 - ORGANISMO DOMINICANO DE ACREDITACIÓN (ODAC)

Clasificación Objetal por Fuente de Financiamiento  
Proyecto de Ley de Presupuesto 2025  
Valores RD\$


		FUENTES INTERNAS		
OBJETO - CUENTA		FONDO GENERAL	FONDOS PROPIOS	TOTAL
<b>2.1</b>	<b>REMUNERACIONES Y CONTRIBUCIONES</b>	<b>67,702,372</b>		<b>67,702,372</b>
2.1.1	REMUNERACIONES	50,479,000		50,479,000
2.1.2	SOBRESUELDOS	9,669,000		9,669,000
2.1.3	DIETAS Y GASTOS DE REPRESENTACIÓN	441,000		441,000
2.1.4	GRATIFICACIONES Y BONIFICACIONES	150,000		150,000
2.1.5	CONTRIBUCIONES A LA SEGURIDAD SOCIAL	6,963,372		6,963,372
<b>2.2</b>	<b>CONTRATACIÓN DE SERVICIOS</b>	<b>25,039,628</b>	<b>2,500,000</b>	<b>27,539,628</b>
2.2.1	SERVICIOS BÁSICOS	3,232,500		3,232,500
2.2.2	PUBLICIDAD, IMPRESIÓN Y ENCUADERNACIÓN	325,000		325,000
2.2.3	VIÁTICOS	700,000		700,000
2.2.4	TRANSPORTE Y ALMACENAJE	410,000		410,000
2.2.5	ALQUILERES Y RENTAS	11,875,128		11,875,128
2.2.6	SEGUROS	2,173,000		2,173,000
2.2.7	SERVICIOS DE CONSERVACIÓN, REPARACIONES MENORES E INSTALACIONES TEMPORALES	820,000		820,000
2.2.8	OTROS SERVICIOS NO INCLUIDOS EN CONCEPTOS ANTERIORES	1,704,000	2,500,000	4,204,000
2.2.9	OTRAS CONTRATACIONES DE SERVICIOS	3,800,000		3,800,000
<b>2.3</b>	<b>MATERIALES Y SUMINISTROS</b>	<b>6,188,000</b>		<b>6,188,000</b>
2.3.1	ALIMENTOS Y PRODUCTOS AGROFORESTALES	225,000		225,000
2.3.2	TEXTILES Y VESTUARIOS	750,000		750,000
2.3.3	PAPEL, CARTÓN E IMPRESOS	230,000		230,000
2.3.4	PRODUCTOS FARMACÉUTICOS	30,000		30,000
2.3.5	CUERO, CAUCHO Y PLÁSTICO	75,000		75,000
2.3.6	PRODUCTOS DE MINERALES, METÁLICOS Y NO METÁLICOS	5,000		5,000
2.3.7	COMBUSTIBLES, LUBRICANTES, PRODUCTOS QUÍMICOS Y CONEXOS	4,253,000		4,253,000
2.3.9	PRODUCTOS Y ÚTILES VARIOS	620,000		620,000
<b>2.4</b>	<b>TRANSFERENCIAS CORRIENTES</b>	<b>575,000</b>		<b>575,000</b>
2.4.7	TRANSFERENCIAS CORRIENTES AL SECTOR EXTERNO	575,000		575,000
<b>2.6</b>	<b>BIENES MUEBLES, INMUEBLES E INTANGIBLES</b>	<b>495,000</b>		<b>495,000</b>
2.6.1	MOBILIARIO Y EQUIPO	425,000		425,000
2.6.2	MOBILIARIO Y EQUIPO DE AUDIO, AUDIOVISUAL, RECREATIVO Y EDUCACIONAL	50,000		50,000
2.6.6	EQUIPOS DE DEFENSA Y SEGURIDAD	20,000		20,000
<b>TOTAL</b>		<b>100,000,000</b>	<b>2,500,000</b>	<b>102,500,000</b>

Fuente : Sistema de Información de la Gestión Financiera (SIGEF)



**5174**

**CAPÍTULO**  
**MERCADOS DOMINICANOS DE**  
**ABASTO AGROPECUARIO**





## **MERCADOS DOMINICANOS DE ABASTO AGROPECUARIO**

### **Misión**

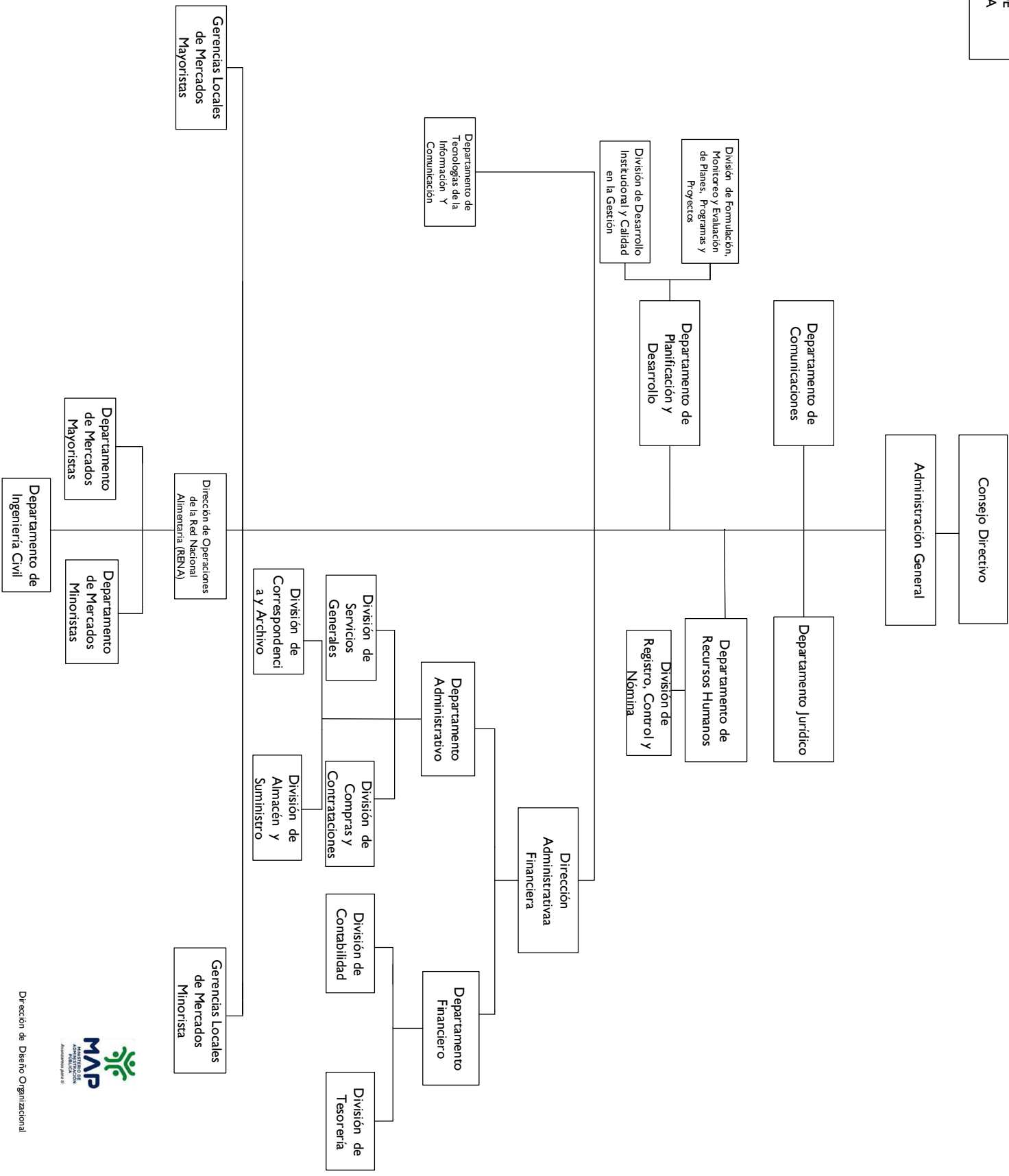
Ejecutar de forma eficiente los objetivos de la Red Nacional Alimentaria (RENA) a través de infraestructuras comerciales que agreguen valor de forma significativa en la logística de comercialización de productos agrícolas de calidad, con altos niveles de higiene e inocuidad para asegurar la accesibilidad de alimentos a la población.

### **Visión**

Ser la entidad gubernamental líder en desarrollo de la cadena de suministros agropecuarios, maximizando la Red Nacional Alimentaria con excelencia en la gestión, fomentando la competitividad comercial, la alimentación saludable, transparencia e inocuidad para satisfacer la demanda local e insertar parte de la producción local en el mercado extranjero.

MERCADOS DOMINICANOS DE ABASTO AGROPECUARIO (MERCADOM)

Organigrama Estructural  
Res. Núm. 005-2018 del 29 de noviembre 2018, refrendada por el MAP







## 5174 - MERCADOS DOMINICANOS DE ABASTO AGROPECUARIO

Cuenta Ahorro Inversión y Financiamiento  
Proyecto de Ley de Presupuesto 2025  
Valores RD\$

DETALLE	MONTO
<b>I. Ingresos Corrientes</b>	<b>256,843,180</b>
Ventas de bienes y servicios	67,000,000
Transferencias y donaciones corrientes recibidas	189,843,180
<b>II. Gastos Corrientes</b>	<b>252,973,180</b>
Gastos de consumo	252,973,180
<b>III. (I-II) Resultado Económico</b>	<b>3,870,000</b>
<b>IV. Ingresos de Capital</b>	<b>-</b>
<b>V. Gastos de Capital</b>	<b>3,870,000</b>
Proyectos de Inversión	3,870,000
<b>VI. (IV-V) Resultado de Capital</b>	<b>(3,870,000)</b>
<b>VII. Total de Ingresos + Donaciones</b>	<b>256,843,180</b>
<b>VIII. Total de Gastos</b>	<b>256,843,180</b>
<b>IX. (VII-(VIII-Intereses)) Resultado Primario</b>	<b>-</b>
<b>X. (VII-VIII) Resultado Financiero</b>	<b>-</b>
<b>XI. Fuente Financieras</b>	<b>-</b>
<b>XII. Aplicaciones Financieras</b>	<b>-</b>
<b>XIII. (XI-XII) Financiamiento Neto</b>	<b>-</b>

Fuente : Sistema de Información de la Gestión Financiera (SIGEF)

# 5174 - MERCADOS DOMINICANOS DE ABASTO AGROPECUARIO

Distribución Institución Según Estructura Programática, Fuentes de Financiamiento y Organismo Financiador  
Proyecto de Ley de Presupuesto 2025  
Valores RD\$

1 de 1

CAPÍTULO - SUBCAPÍTULO - ESTRUCTURA PROGRAMÁTICA	FUENTE DE FINANCIAMIENTO	FUENTE ESPECÍFICA	ORGANISMO FINANCIADOR	TOTAL
<b>5174- MERCADOS DOMINICANOS DE ABASTO AGROPECUARIO</b>				<b>256,843,180</b>
<b>01- MERCADOS DOMINICANOS DE ABASTO AGROPECUARIO</b>				<b>256,843,180</b>
11- Gestión y regularización de mercados agropecuarios				256,843,180
04- Operadores de la Red Nacional Alimentaria con normativas técnicas, capacitación y gestión de la inocuidad regularizados				256,843,180
00- N/A				256,843,180
0001- Jornadas de Limpieza Permanente en Espacios de Productores y Comerciantes	10 - Fondo General	0100 - Fondo General	100 - Tesoro Nacional	189,843,180
0002- Capacitaciones Realizadas a Productores y Comerciantes	30 - Fondos Propios	9995 - Ventas de Servicios	102 - Fondos Propios	67,000,000
<b>TOTAL GENERAL</b>				<b>256,843,180</b>

Fuente : Sistema de Información de la Gestión Financiera (SIGEF)

## 5174 - MERCADOS DOMINICANOS DE ABASTO AGROPECUARIO


Clasificación Objetal por Fuente de Financiamiento  
Proyecto de Ley de Presupuesto 2025  
Valores RD\$

		FUENTES INTERNAS		
OBJETO - CUENTA		FONDO GENERAL	FONDOS PROPIOS	TOTAL
<b>2.1</b>	<b>REMUNERACIONES Y CONTRIBUCIONES</b>	<b>170,497,000</b>	<b>9,000,000</b>	<b>179,497,000</b>
2.1.1	REMUNERACIONES	122,767,000	2,000,000	124,767,000
2.1.2	SOBRESUELDOS	29,500,000		29,500,000
2.1.3	DIETAS Y GASTOS DE REPRESENTACIÓN	200,000		200,000
2.1.4	GRATIFICACIONES Y BONIFICACIONES	720,000	7,000,000	7,720,000
2.1.5	CONTRIBUCIONES A LA SEGURIDAD SOCIAL	17,310,000		17,310,000
<b>2.2</b>	<b>CONTRATACIÓN DE SERVICIOS</b>	<b>19,346,180</b>	<b>29,929,540</b>	<b>49,275,720</b>
2.2.1	SERVICIOS BÁSICOS	15,620,000	5,384,680	21,004,680
2.2.2	PUBLICIDAD, IMPRESIÓN Y ENCUADERNACIÓN		3,540,000	3,540,000
2.2.3	VIÁTICOS	206,180		206,180
2.2.5	ALQUILERES Y RENTAS		900,000	900,000
2.2.6	SEGUROS		1,350,000	1,350,000
2.2.7	SERVICIOS DE CONSERVACIÓN, REPARACIONES MENORES E INSTALACIONES TEMPORALES		1,150,000	1,150,000
2.2.8	OTROS SERVICIOS NO INCLUIDOS EN CONCEPTOS ANTERIORES	3,520,000	8,304,860	11,824,860
2.2.9	OTRAS CONTRATACIONES DE SERVICIOS		9,300,000	9,300,000
<b>2.3</b>	<b>MATERIALES Y SUMINISTROS</b>		<b>24,200,460</b>	<b>24,200,460</b>
2.3.1	ALIMENTOS Y PRODUCTOS AGROFORESTALES		1,200,000	1,200,000
2.3.2	TEXTILES Y VESTUARIOS		450,000	450,000
2.3.3	PAPEL, CARTÓN E IMPRESOS		3,430,460	3,430,460
2.3.5	CUERO, CAUCHO Y PLÁSTICO		300,000	300,000
2.3.6	PRODUCTOS DE MINERALES, METÁLICOS Y NO METÁLICOS		800,000	800,000
2.3.7	COMBUSTIBLES, LUBRICANTES, PRODUCTOS QUÍMICOS Y CONEXOS		8,400,000	8,400,000
2.3.9	PRODUCTOS Y ÚTILES VARIOS		9,620,000	9,620,000
<b>2.6</b>	<b>BIENES MUEBLES, INMUEBLES E INTANGIBLES</b>		<b>3,870,000</b>	<b>3,870,000</b>
2.6.1	MOBILIARIO Y EQUIPO		1,700,000	1,700,000
2.6.2	MOBILIARIO Y EQUIPO DE AUDIO, AUDIOVISUAL, RECREATIVO Y EDUCACIONAL		120,000	120,000
2.6.4	VEHÍCULOS Y EQUIPO DE TRANSPORTE, TRACCIÓN Y ELEVACIÓN		1,750,000	1,750,000
2.6.5	MAQUINARIA, OTROS EQUIPOS Y HERRAMIENTAS		300,000	300,000
<b>TOTAL</b>		<b>189,843,180</b>	<b>67,000,000</b>	<b>256,843,180</b>

Fuente : Sistema de Información de la Gestión Financiera (SIGEF)

**5175**

**CAPÍTULO**  
**CONSEJO NACIONAL DE**  
**COMPETITIVIDAD**





## **CONSEJO NACIONAL DE COMPETITIVIDAD**

### **Misión**

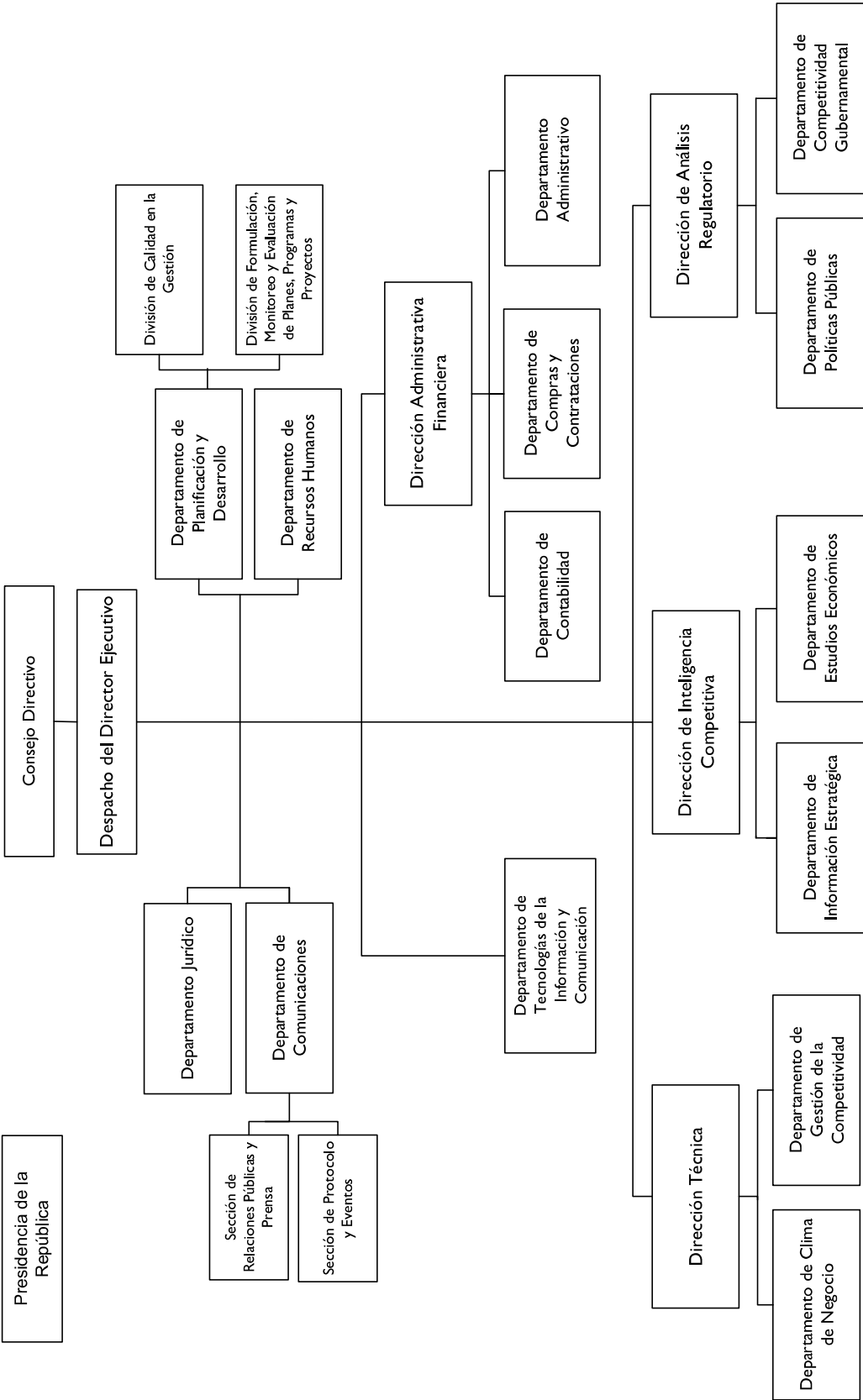
Articular, gestionar e impulsar políticas y estrategias público-privadas que mejoren la competitividad de la República Dominicana, contribuyendo a incrementar la calidad y productividad de los sectores involucrados.

### **Visión**

Ser una institución sostenible, líder en el ámbito de la competitividad de la República Dominicana y referente regional.

CONSEJO NACIONAL DE COMPETITIVIDAD (CNC)

Resolución núm. 0001-2022 de fecha 25 de febrero de 2022, refrendado por el MAP



Dirección de Diseño Organizacional



## 5175 - CONSEJO NACIONAL DE COMPETITIVIDAD

Cuenta Ahorro Inversión y Financiamiento  
Proyecto de Ley de Presupuesto 2025  
Valores RD\$

DETALLE	MONTO
<b>I. Ingresos Corrientes</b>	<b>239,353,239</b>
Transferencias y donaciones corrientes recibidas	239,353,239
<b>II. Gastos Corrientes</b>	<b>209,353,239</b>
Gastos de consumo	209,353,239
<b>III. (I-II) Resultado Económico</b>	<b>30,000,000</b>
<b>IV. Ingresos de Capital</b>	<b>-</b>
<b>V. Gastos de Capital</b>	<b>30,000,000</b>
Proyectos de Inversión	30,000,000
<b>VI. (IV-V) Resultado de Capital</b>	<b>(30,000,000)</b>
<b>VII. Total de Ingresos + Donaciones</b>	<b>239,353,239</b>
<b>VIII. Total de Gastos</b>	<b>239,353,239</b>
<b>IX. (VII-(VIII-Intereses)) Resultado Primario</b>	<b>-</b>
<b>X. (VII-VIII) Resultado Financiero</b>	<b>-</b>
<b>XI. Fuente Financieras</b>	<b>-</b>
<b>XII. Aplicaciones Financieras</b>	<b>-</b>
<b>XIII. (XI-XII) Financiamiento Neto</b>	<b>-</b>

Fuente : Sistema de Información de la Gestión Financiera (SIGEF)

# 5175 - CONSEJO NACIONAL DE COMPETITIVIDAD

Distribución Institución Según Estructura Programática, Fuentes de Financiamiento y Organismo Financiador  
Proyecto de Ley de Presupuesto 2025  
Valores RD\$

1 de 1

CAPÍTULO - SUBCAPÍTULO - ESTRUCTURA PROGRAMÁTICA	FUENTE DE FINANCIAMIENTO	FUENTE ESPECÍFICA	ORGANISMO FINANCIADOR	TOTAL
<b>5175- CONSEJO NACIONAL DE COMPETITIVIDAD</b>				<b>239,353,239</b>
<b>01- CONSEJO NACIONAL DE COMPETITIVIDAD</b>				<b>239,353,239</b>
<b>11- Fomento de la productividad y la competitividad empresarial</b>				<b>239,353,239</b>
<b>02- Sectores publico y privado disponen de políticas y estrategias para la mejora de la productividad y competitividad en República Dominicana.</b>				<b>239,353,239</b>
<b>00- N/A</b>				<b>239,353,239</b>
0001- Dirección y Coordinación	10 - Fondo General	0100 - Fondo General	100 - Tesoro Nacional	152,428,947
0002- Promover Políticas y Estrategias para la Mejora Regulatoria y el Clima de Negocios del País	10 - Fondo General	0100 - Fondo General	100 - Tesoro Nacional	27,871,696
0003- Realizar Estudios, Diagnósticos e Informes Estratégicos Sobre el Estado de Competitividad del País en el Contexto Internacional	10 - Fondo General	0100 - Fondo General	100 - Tesoro Nacional	13,271,500
0004- Promover y Facilitar Procesos de Implementación de Las Políticas Estrategias de Competitividad en Ámbito Nacional, Regional y Sectorial	10 - Fondo General	0100 - Fondo General	100 - Tesoro Nacional	15,781,096
0005- Personal de Entidades Públicas y Privadas Sensibilizado, Informado y Capacitado en Mejora Regulatoria y Simplificación de Trámites	10 - Fondo General	0100 - Fondo General	100 - Tesoro Nacional	4,020,000
0006- Investigación, Desarrollo Y/O Transferencia de Tecnología	10 - Fondo General	0100 - Fondo General	100 - Tesoro Nacional	4,680,000
0007- Asistencia Técnica	10 - Fondo General	0100 - Fondo General	100 - Tesoro Nacional	6,500,000
0008- Sistemas Informáticos	10 - Fondo General	0100 - Fondo General	100 - Tesoro Nacional	14,800,000
<b>TOTAL GENERAL</b>				<b>239,353,239</b>

Fuente : Sistema de Información de la Gestión Financiera (SIGEF)

## 5175 - CONSEJO NACIONAL DE COMPETITIVIDAD

Clasificación Objetal por Fuente de Financiamiento

Proyecto de Ley de Presupuesto 2025

Valores RD\$


		FUENTES INTERNAS
OBJETO - CUENTA		FONDO GENERAL
<b>2.1</b>	<b>REMUNERACIONES Y CONTRIBUCIONES</b>	<b>156,530,143</b>
2.1.1	REMUNERACIONES	123,213,952
2.1.2	SOBRESUELDOS	14,904,060
2.1.3	DIETAS Y GASTOS DE REPRESENTACIÓN	300,000
2.1.4	GRATIFICACIONES Y BONIFICACIONES	1,200,000
2.1.5	CONTRIBUCIONES A LA SEGURIDAD SOCIAL	16,912,131
<b>2.2</b>	<b>CONTRATACIÓN DE SERVICIOS</b>	<b>67,843,375</b>
2.2.1	SERVICIOS BÁSICOS	7,808,844
2.2.2	PUBLICIDAD, IMPRESIÓN Y ENCUADERNACIÓN	150,000
2.2.3	VIÁTICOS	3,000,000
2.2.4	TRANSPORTE Y ALMACENAJE	105,000
2.2.5	ALQUILERES Y RENTAS	29,645,371
2.2.6	SEGUROS	6,042,960
2.2.8	OTROS SERVICIOS NO INCLUIDOS EN CONCEPTOS ANTERIORES	13,291,200
2.2.9	OTRAS CONTRATACIONES DE SERVICIOS	7,800,000
<b>2.3</b>	<b>MATERIALES Y SUMINISTROS</b>	<b>5,179,721</b>
2.3.1	ALIMENTOS Y PRODUCTOS AGROFORESTALES	415,000
2.3.2	TEXTILES Y VESTUARIOS	250,000
2.3.3	PAPEL, CARTÓN E IMPRESOS	225,000
2.3.4	PRODUCTOS FARMACÉUTICOS	75,000
2.3.6	PRODUCTOS DE MINERALES, METÁLICOS Y NO METÁLICOS	40,000
2.3.7	COMBUSTIBLES, LUBRICANTES, PRODUCTOS QUÍMICOS Y CONEXOS	3,596,700
2.3.9	PRODUCTOS Y ÚTILES VARIOS	578,021
<b>2.6</b>	<b>BIENES MUEBLES, INMUEBLES E INTANGIBLES</b>	<b>9,800,000</b>
2.6.1	MOBILIARIO Y EQUIPO	9,800,000
<b>TOTAL</b>		<b>239,353,239</b>

Fuente : Sistema de Información de la Gestión Financiera (SIGEF)



**5176**

**CAPÍTULO**  
**CONSEJO NACIONAL DE**  
**DISCAPACIDAD (CONADIS)**





## **CONSEJO NACIONAL DE DISCAPACIDAD (CONADIS)**

### **Misión**

Garantizar la igualdad de derechos y la eliminación de toda forma de discriminación hacia las personas con discapacidad, a través del ejercicio de la rectoría.

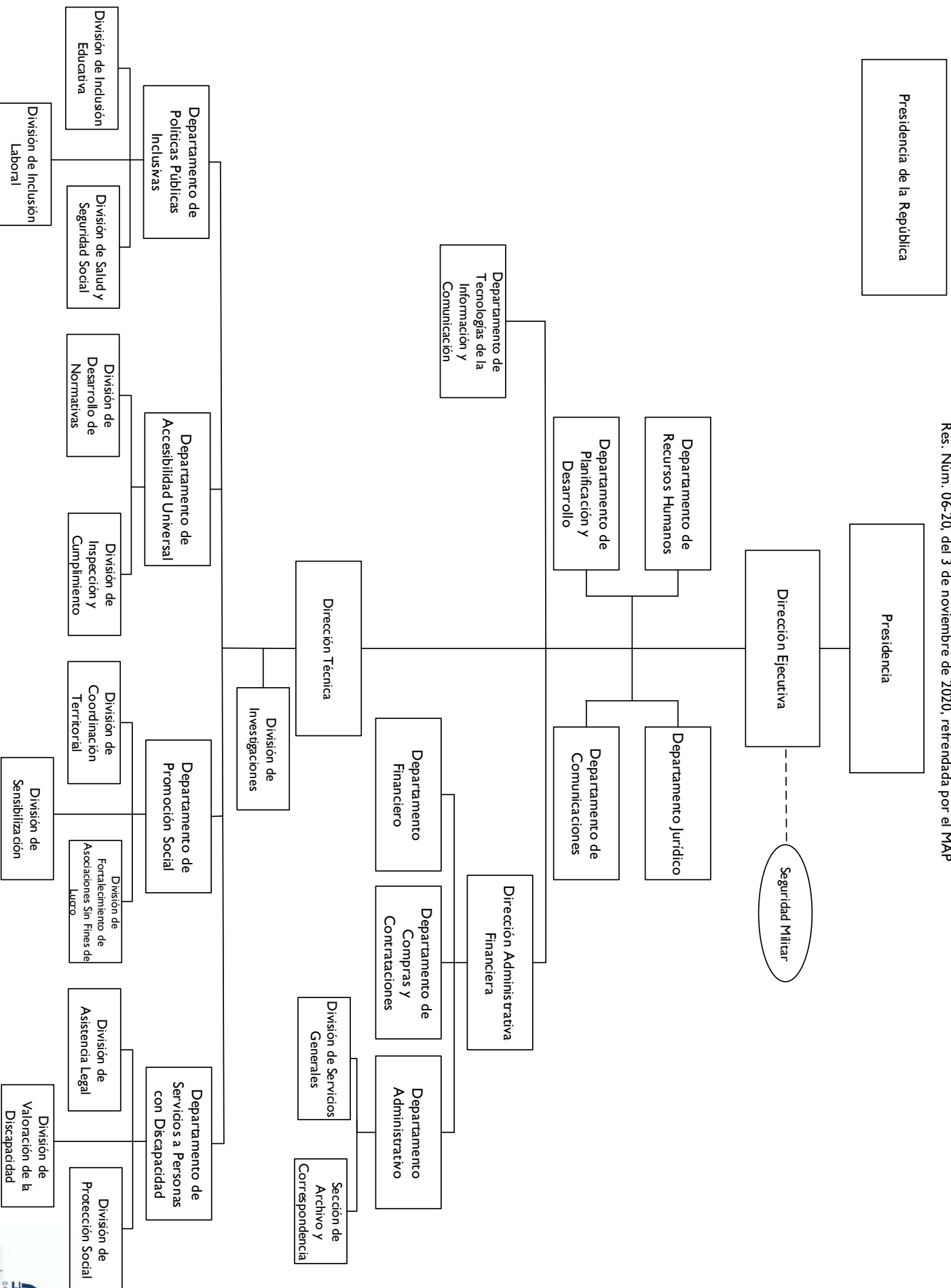
### **Visión**

Ser referente en la definición y conducción de políticas públicas, para el aseguramiento de los derechos de las personas con discapacidad; valorada positivamente y reconocida por la sociedad.

# CONSEJO NACIONAL DE DISCAPACIDAD (CONADIS)

## Organigrama Estructural

Res. Núm. 06-20, del 3 de noviembre de 2020, referendada por el MAP





## 5176 - CONSEJO NACIONAL DE DISCAPACIDAD (CONADIS)

Cuenta Ahorro Inversión y Financiamiento  
Proyecto de Ley de Presupuesto 2025  
Valores RD\$

DETALLE	MONTO
<b>I. Ingresos Corrientes</b>	<b>321,708,009</b>
Transferencias y donaciones corrientes recibidas	321,708,009
<b>II. Gastos Corrientes</b>	<b>298,572,625</b>
Gastos de consumo	157,351,825
Transferencias corrientes otorgadas	141,220,800
<b>III. (I-II) Resultado Económico</b>	<b>23,135,384</b>
<b>IV. Ingresos de Capital</b>	<b>-</b>
<b>V. Gastos de Capital</b>	<b>23,135,384</b>
Proyectos de Inversión	23,135,384
<b>VI. (IV-V) Resultado de Capital</b>	<b>(23,135,384)</b>
<b>VII. Total de Ingresos + Donaciones</b>	<b>321,708,009</b>
<b>VIII. Total de Gastos</b>	<b>321,708,009</b>
<b>IX. (VII-(VIII-Intereses)) Resultado Primario</b>	<b>-</b>
<b>X. (VII-VIII) Resultado Financiero</b>	<b>-</b>
<b>XI. Fuente Financieras</b>	<b>-</b>
<b>XII. Aplicaciones Financieras</b>	<b>-</b>
<b>XIII. (XI-XII) Financiamiento Neto</b>	<b>-</b>

Fuente : Sistema de Información de la Gestión Financiera (SIGEF)

# 5176 - CONSEJO NACIONAL DE DISCAPACIDAD (CONADIS)

Distribución Institución Según Estructura Programática, Fuentes de Financiamiento y Organismo Financiador  
Proyecto de Ley de Presupuesto 2025  
Valores RD\$

1 de 1

CAPÍTULO - SUBCAPÍTULO - ESTRUCTURA PROGRAMÁTICA	FUENTE DE FINANCIAMIENTO	FUENTE ESPECÍFICA	ORGANISMO FINANCIADOR	TOTAL
<b>5176- CONSEJO NACIONAL DE DISCAPACIDAD (CONADIS)</b>				<b>321,708,009</b>
<b>01- CONSEJO NACIONAL DE DISCAPACIDAD (CONADIS)</b>				<b>321,708,009</b>
<b>11- Inclusión social de personas con discapacidad para mejorar la calidad de vida de las personas</b>				<b>180,487,209</b>
<b>01- Acciones comunes P11</b>				<b>92,918,311</b>
<b>00- N/A</b>				<b>92,918,311</b>
0002- Dirección, Coordinación y Rectoría de Las Políticas Públicas de Discapacidad	10 - Fondo General	0100 - Fondo General	100 - Tesoro Nacional	92,918,311
<b>07- Personas con discapacidad reciben apoyo para la protección e inclusión social</b>				<b>36,222,330</b>
<b>00- N/A</b>				<b>36,222,330</b>
0001- Servicios Directos a Personas con Discapacidad	10 - Fondo General	0100 - Fondo General	100 - Tesoro Nacional	21,222,330
0002- Apoyo a Grupos Vulnerables en Pobreza Extrema	10 - Fondo General	0100 - Fondo General	100 - Tesoro Nacional	15,000,000
<b>08- Instituciones públicas, privadas, Municipios y ASFL's reciben asesoría y formación a para la inclusión plena de las personas con discapacidad</b>				<b>51,346,568</b>
<b>00- N/A</b>				<b>51,346,568</b>
0001- Asesoría y Formación a Instituciones Públicas y Privadas para la Inclusión Plena de Las Personas con Discapacidad	10 - Fondo General	0100 - Fondo General	100 - Tesoro Nacional	51,346,568
<b>98- Administración de contribuciones especiales</b>				<b>141,220,800</b>
<b>00- Acciones que no generan producción</b>				<b>141,220,800</b>
<b>00- N/A</b>				<b>141,220,800</b>
0000- Administración de Contribuciones Especiales	10 - Fondo General	0100 - Fondo General	100 - Tesoro Nacional	141,220,800
<b>TOTAL GENERAL</b>				<b>321,708,009</b>

Fuente : Sistema de Información de la Gestión Financiera (SIGEF)

## 5176 - CONSEJO NACIONAL DE DISCAPACIDAD (CONADIS)

Clasificación Objetal por Fuente de Financiamiento

Proyecto de Ley de Presupuesto 2025

Valores RD\$


		FUENTES INTERNAS
OBJETO - CUENTA		FONDO GENERAL
<b>2.1</b>	<b>REMUNERACIONES Y CONTRIBUCIONES</b>	<b>114,853,280</b>
2.1.1	REMUNERACIONES	86,513,247
2.1.2	SOBRESUELDOS	16,061,207
2.1.5	CONTRIBUCIONES A LA SEGURIDAD SOCIAL	12,278,826
<b>2.2</b>	<b>CONTRATACIÓN DE SERVICIOS</b>	<b>35,292,114</b>
2.2.1	SERVICIOS BÁSICOS	3,768,000
2.2.2	PUBLICIDAD, IMPRESIÓN Y ENCUADERNACIÓN	2,226,900
2.2.3	VIÁTICOS	3,645,550
2.2.4	TRANSPORTE Y ALMACENAJE	865,000
2.2.5	ALQUILERES Y RENTAS	4,511,500
2.2.6	SEGUROS	1,585,000
2.2.7	SERVICIOS DE CONSERVACIÓN, REPARACIONES MENORES E INSTALACIONES TEMPORALES	2,118,024
2.2.8	OTROS SERVICIOS NO INCLUIDOS EN CONCEPTOS ANTERIORES	10,385,340
2.2.9	OTRAS CONTRATACIONES DE SERVICIOS	6,186,800
<b>2.3</b>	<b>MATERIALES Y SUMINISTROS</b>	<b>7,206,431</b>
2.3.1	ALIMENTOS Y PRODUCTOS AGROFORESTALES	574,650
2.3.2	TEXTILES Y VESTUARIOS	62,700
2.3.3	PAPEL, CARTÓN E IMPRESOS	1,122,660
2.3.4	PRODUCTOS FARMACÉUTICOS	49,991
2.3.5	CUERO, CAUCHO Y PLÁSTICO	280,000
2.3.6	PRODUCTOS DE MINERALES, METÁLICOS Y NO METÁLICOS	100,000
2.3.7	COMBUSTIBLES, LUBRICANTES, PRODUCTOS QUÍMICOS Y CONEXOS	3,704,600
2.3.9	PRODUCTOS Y ÚTILES VARIOS	1,311,830
<b>2.4</b>	<b>TRANSFERENCIAS CORRIENTES</b>	<b>141,220,800</b>
2.4.1	TRANSFERENCIAS CORRIENTES AL SECTOR PRIVADO	141,220,800
<b>2.6</b>	<b>BIENES MUEBLES, INMUEBLES E INTANGIBLES</b>	<b>23,135,384</b>
2.6.1	MOBILIARIO Y EQUIPO	1,179,303
2.6.2	MOBILIARIO Y EQUIPO DE AUDIO, AUDIOVISUAL, RECREATIVO Y EDUCACIONAL	97,000
2.6.3	EQUIPO E INSTRUMENTAL, CIENTÍFICO Y LABORATORIO	15,131,350
2.6.4	VEHÍCULOS Y EQUIPO DE TRANSPORTE, TRACCIÓN Y ELEVACIÓN	5,500,000
2.6.5	MAQUINARIA, OTROS EQUIPOS Y HERRAMIENTAS	1,157,731
2.6.9	EDIFICIOS, ESTRUCTURAS, TIERRAS, TERRENOS Y OBJETOS DE VALOR	70,000
<b>TOTAL</b>		<b>321,708,009</b>

Fuente : Sistema de Información de la Gestión Financiera (SIGEF)



**5177**

**CAPÍTULO**  
**CONSEJO NAC. DE**  
**INVESTIGACIONES**  
**AGROPECUARIAS Y**  
**FORESTALES**  
**(CONIAF)**





## **CONSEJO NAC. DE INVESTIGACIONES AGROPECUARIAS Y FORESTALES (CONIAF)**

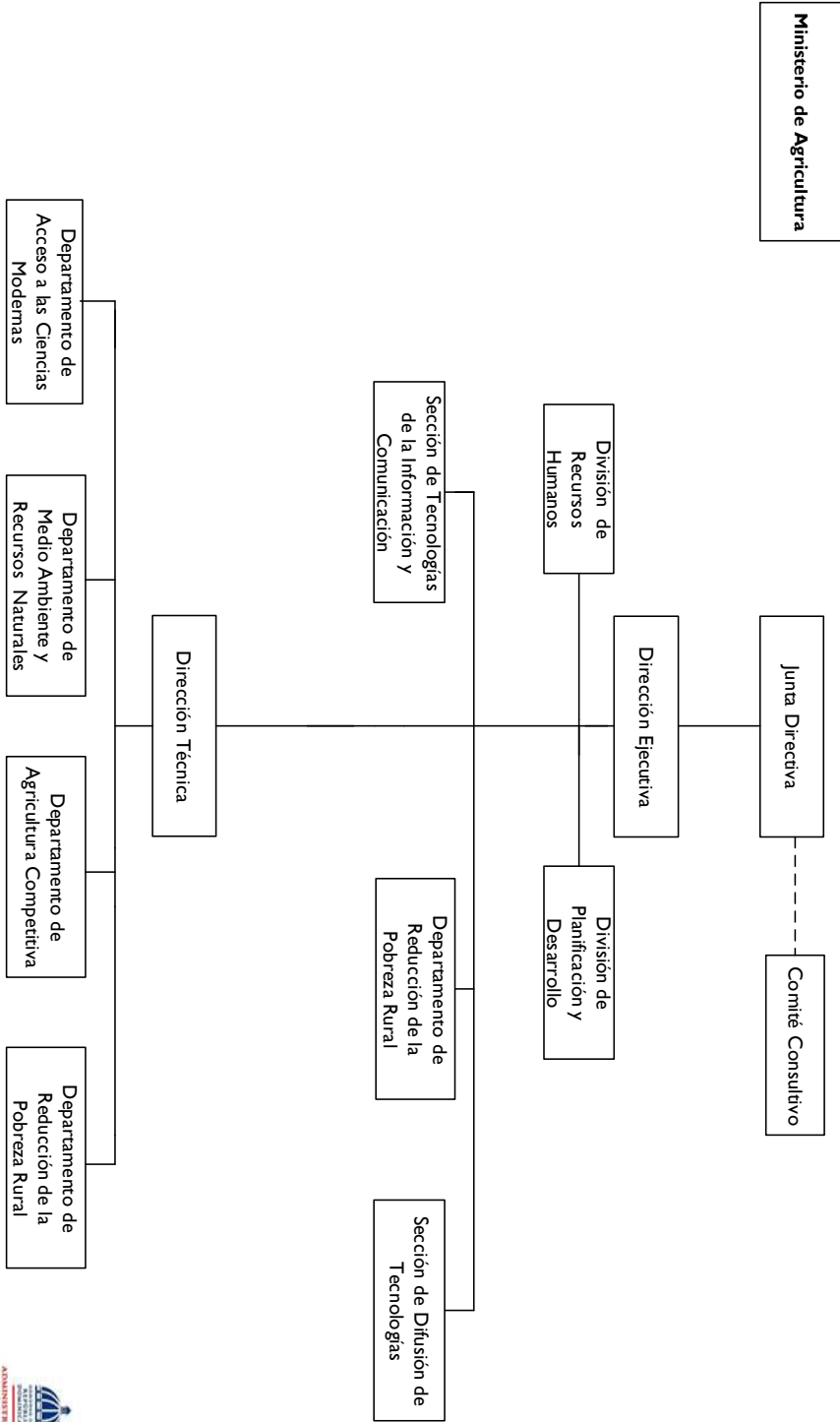
### **Misión**

Fortalecer, estimular y orientar al sistema nacional de generación, validación, difusión y evaluación de la adopción de tecnología agropecuaria y forestal.

### **Visión**

Ser la institución líder del Sistema Nacional de Investigaciones Agropecuarias y Forestales reconocida nacional e internacionalmente por la transparencia de sus procesos y la búsqueda de la excelencia.

**DIRECCION EJECUTIVA DEL CONSEJO NACIONAL DE  
INVESTIGACIONES AGROPECUARIAS Y FORESTALES (CONIAF)**  
Organigrama Estructural  
Res. Núm. 002-2021 del 21 de julio del 2021, refrendada por el MAP



**Dirección de Diseño Organizacional**



# 5177 - CONSEJO NAC. DE INVESTIGACIONES AGROPECUARIAS Y FORESTALES (CONIAF)

Cuenta Ahorro Inversión y Financiamiento  
Proyecto de Ley de Presupuesto 2025  
Valores RD\$

DETALLE	MONTO
<b>I. Ingresos Corrientes</b>	<b>72,826,675</b>
Transferencias y donaciones corrientes recibidas	72,826,675
<b>II. Gastos Corrientes</b>	<b>63,863,678</b>
Gastos de consumo	63,863,678
<b>III. (I-II) Resultado Económico</b>	<b>8,962,997</b>
<b>IV. Ingresos de Capital</b>	<b>-</b>
<b>V. Gastos de Capital</b>	<b>8,962,997</b>
Proyectos de Inversión	8,962,997
<b>VI. (IV-V) Resultado de Capital</b>	<b>(8,962,997)</b>
<b>VII. Total de Ingresos + Donaciones</b>	<b>72,826,675</b>
<b>VIII. Total de Gastos</b>	<b>72,826,675</b>
<b>IX. (VII-(VIII-Intereses)) Resultado Primario</b>	<b>-</b>
<b>X. (VII-VIII) Resultado Financiero</b>	<b>-</b>
<b>XI. Fuente Financieras</b>	<b>-</b>
<b>XII. Aplicaciones Financieras</b>	<b>-</b>
<b>XIII. (XI-XII) Financiamiento Neto</b>	<b>-</b>

Fuente : Sistema de Información de la Gestión Financiera (SIGEF)

# 5177 - CONSEJO NAC. DE INVESTIGACIONES AGROPECUARIAS Y FORESTALES (CONIAF)

Distribución Institución Según Estructura Programática, Fuentes de Financiamiento y Organismo Financiador  
Proyecto de Ley de Presupuesto 2025  
Valores RD\$

CAPÍTULO - SUBCAPÍTULO - ESTRUCTURA PROGRAMÁTICA	FUENTE DE FINANCIAMIENTO	FUENTE ESPECÍFICA	ORGANISMO FINANCIADOR	TOTAL
<b>5177- CONSEJO NAC. DE INVESTIGACIONES AGROPECUARIAS Y FORESTALES (CONIAF)</b>				<b>72,826,675</b>
<b>01- CONSEJO NACIONAL DE INVESTIGACIONES AGROPECUARIAS Y FORESTALES (CONIAF)</b>				<b>72,826,675</b>
<b>11- Desarrollo de políticas para el fomento de las investigaciones tecnológicas agropecuarias y forestales</b>				<b>72,826,675</b>
<b>01- Acciones comunes</b>				<b>32,076,805</b>
<b>00- N/A</b>				<b>32,076,805</b>
0001- Dirección y Coordinación	10 - Fondo General	0100 - Fondo General	100 - Tesoro Nacional	32,076,805
<b>02- Formulación de políticas para el desarrollo del sector agropecuario y forestal</b>				<b>7,162,748</b>
<b>00- N/A</b>				<b>7,162,748</b>
0001- Difusión de Políticas Públicas de Investigación para el Desarrollo del Sistema Nacional de Investigaciones Agropecuarias y Forestales (Siniaf)	10 - Fondo General	0100 - Fondo General	100 - Tesoro Nacional	7,162,748
<b>03- Sector agropecuario y forestal con financiamiento para proyectos de transferencia de tecnologías</b>				<b>33,587,122</b>
<b>00- N/A</b>				<b>33,587,122</b>
0001- Investigaciones para la Generación Y/O Validación de Tecnologías Apropriadas Que Mejoren el Acceso y Asequibilidad de la Canasta Básica Alimentaria de Origen Nacional y la Competitividad de Las Agroexportaciones	10 - Fondo General	0100 - Fondo General	100 - Tesoro Nacional	25,587,122
0002- Incrementar la Productividad y Competitividad en Aguacate, Mediante la Transferencia de Tecnologías y Adopción de Estas por Parte de los Productores	10 - Fondo General	0100 - Fondo General	100 - Tesoro Nacional	570,000
0003- Incrementar la Productividad y Competitividad del Banano Organico y Convencional, Mediante la Transferencia de Tecnologías y Adopción de Estas por Parte de los Productores	10 - Fondo General	0100 - Fondo General	100 - Tesoro Nacional	570,000
0004- Incrementar la Productividad y Competitividad del Cafe Exportable, Mediante la Transferencia de Tecnologías y Adopción de Estas por Parte de los Productores	10 - Fondo General	0100 - Fondo General	100 - Tesoro Nacional	580,000
0005- Incrementar la Productividad y Competitividad del Cacao Exportable , Mediante la Transferencia de Tecnologías y Adopción de Estas por Parte de los Productores	10 - Fondo General	0100 - Fondo General	100 - Tesoro Nacional	570,000
0006- Incrementar la Productividad y Competitividad en el Mango, Mediante la Transferencia de Tecnologías y Adopción de Estas por Parte de los Productores	10 - Fondo General	0100 - Fondo General	100 - Tesoro Nacional	570,000
0007- Incrementar la Productividad y Competitividad en Vegetales Orientales, Mediante la Transferencia de Tecnologías y Adopción de Estas por Parte de los Productores	10 - Fondo General	0100 - Fondo General	100 - Tesoro Nacional	370,000
0008- Incrementar la Productividad y Competitividad en Cultivos Bajo Ambiente Controlado, Mediante la Transferencia de Tecnologías y Adopción de Estas por Parte de los Productores	10 - Fondo General	0100 - Fondo General	100 - Tesoro Nacional	770,000

# 5177 - CONSEJO NAC. DE INVESTIGACIONES AGROPECUARIAS Y FORESTALES (CONIAF)

Distribución Institución Según Estructura Programática, Fuentes de Financiamiento y Organismo Financiador  
Proyecto de Ley de Presupuesto 2025  
Valores RD\$

CAPÍTULO - SUBCAPÍTULO - ESTRUCTURA PROGRAMÁTICA	FUENTE DE FINANCIAMIENTO	FUENTE ESPECÍFICA	ORGANISMO FINANCIADOR	TOTAL
<b>5177- CONSEJO NAC. DE INVESTIGACIONES AGROPECUARIAS Y FORESTALES (CONIAF)</b>				<b>72,826,675</b>
<b>01- CONSEJO NACIONAL DE INVESTIGACIONES AGROPECUARIAS Y FORESTALES (CONIAF)</b>				<b>72,826,675</b>
<b>11- Desarrollo de políticas para el fomento de las investigaciones tecnológicas agropecuarias y forestales</b>				<b>72,826,675</b>
<b>03- Sector agropecuario y forestal con financiamiento para proyectos de transferencia de tecnologías</b>				<b>33,587,122</b>
<b>00- N/A</b>				<b>33,587,122</b>
0009- Incrementar la Productividad y Competitividad en Rubros de la Canasta Básica (Arroz), Mediante la Transferencia de Tecnologías y Adopción de Estas por Parte de los Productores	10 - Fondo General	0100 - Fondo General	100 - Tesoro Nacional	600,000
0010- Contribuir con el Incremento de la Productividad del Cultivo de Plátano Mediante la Transferencia y Adopción de Tecnologías por Parte de los Productores	10 - Fondo General	0100 - Fondo General	100 - Tesoro Nacional	600,000
0011- Contribuir con el Incremento de la Productividad del Cultivo de la Batata, Mediante la Transferencia y Adopción de Tecnologías por Parte de los Productores	10 - Fondo General	0100 - Fondo General	100 - Tesoro Nacional	390,000
0012- Transferir Tecnologías Que Contribuyan al Aumento de la Productividad en el Cultivo de la Yuca en Las Regiones Productoras	10 - Fondo General	0100 - Fondo General	100 - Tesoro Nacional	500,000
0013- Transferir Tecnologías a Técnicos y Productores Líderes para Elevar la Competitividad de la Producción de Leche y Carne Bovina y Porcina	10 - Fondo General	0100 - Fondo General	100 - Tesoro Nacional	500,000
0014- Contribuir al Incremento de la Productividad del Cultivo de Habichuelas Mediante la Transferencia y Adopción de Tecnologías por Parte de los Productores	10 - Fondo General	0100 - Fondo General	100 - Tesoro Nacional	600,000
0015- Transferir Tecnologías a Técnicos y Productores Líderes para Elevar la Competitividad de la Producción del Cultivo de Guandul	10 - Fondo General	0100 - Fondo General	100 - Tesoro Nacional	410,000
0016- Contribuir al Incremento de la Productividad del Cultivo de Maíz Mediante la Transferencia y Adopción de Tecnologías por Parte de los Productores	10 - Fondo General	0100 - Fondo General	100 - Tesoro Nacional	400,000
<b>TOTAL GENERAL</b>				<b>72,826,675</b>

Fuente : Sistema de Información de la Gestión Financiera (SIGEF)

# 5177 - CONSEJO NAC. DE INVESTIGACIONES AGROPECUARIAS Y FORESTALES (CONIAF)

Clasificación Objetal por Fuente de Financiamiento

Proyecto de Ley de Presupuesto 2025


Valores RD\$

		FUENTES INTERNAS
OBJETO - CUENTA		FONDO GENERAL
<b>2.1</b>	<b>REMUNERACIONES Y CONTRIBUCIONES</b>	<b>45,071,852</b>
2.1.1	REMUNERACIONES	34,253,121
2.1.2	SOBRESUELDOS	5,749,605
2.1.3	DIETAS Y GASTOS DE REPRESENTACIÓN	200,000
2.1.4	GRATIFICACIONES Y BONIFICACIONES	210,000
2.1.5	CONTRIBUCIONES A LA SEGURIDAD SOCIAL	4,659,126
<b>2.2</b>	<b>CONTRATACIÓN DE SERVICIOS</b>	<b>22,552,776</b>
2.2.1	SERVICIOS BÁSICOS	2,633,902
2.2.2	PUBLICIDAD, IMPRESIÓN Y ENCUADERNACIÓN	624,901
2.2.3	VIÁTICOS	2,500,000
2.2.4	TRANSPORTE Y ALMACENAJE	55,000
2.2.5	ALQUILERES Y RENTAS	1,094,999
2.2.6	SEGUROS	4,418,272
2.2.7	SERVICIOS DE CONSERVACIÓN, REPARACIONES MENORES E INSTALACIONES TEMPORALES	1,144,705
2.2.8	OTROS SERVICIOS NO INCLUIDOS EN CONCEPTOS ANTERIORES	9,680,997
2.2.9	OTRAS CONTRATACIONES DE SERVICIOS	400,000
<b>2.3</b>	<b>MATERIALES Y SUMINISTROS</b>	<b>4,239,050</b>
2.3.1	ALIMENTOS Y PRODUCTOS AGROFORESTALES	110,000
2.3.2	TEXTILES Y VESTUARIOS	60,000
2.3.3	PAPEL, CARTÓN E IMPRESOS	354,400
2.3.4	PRODUCTOS FARMACÉUTICOS	8,000
2.3.5	CUERO, CAUCHO Y PLÁSTICO	325,000
2.3.6	PRODUCTOS DE MINERALES, METÁLICOS Y NO METÁLICOS	18,500
2.3.7	COMBUSTIBLES, LUBRICANTES, PRODUCTOS QUÍMICOS Y CONEXOS	2,569,999
2.3.9	PRODUCTOS Y ÚTILES VARIOS	793,151
<b>2.6</b>	<b>BIENES MUEBLES, INMUEBLES E INTANGIBLES</b>	<b>962,997</b>
2.6.1	MOBILIARIO Y EQUIPO	812,997
2.6.5	MAQUINARIA, OTROS EQUIPOS Y HERRAMIENTAS	150,000
<b>TOTAL</b>		<b>72,826,675</b>

Fuente : Sistema de Información de la Gestión Financiera (SIGEF)

**5178**

**CAPÍTULO**  
**FONDO NACIONAL PARA EL**  
**MEDIO AMBIENTE Y RECURSOS**  
**NATURALES**





## **FONDO NACIONAL PARA EL MEDIO AMBIENTE Y RECURSOS NATURALES**

### **Misión**

Movilizar recursos públicos y privados para administrar y #64257;nanciar proyectos medioambientales que contribuyan al desarrollo sostenible del país, dirigiendo la inversión a través de mecanismos de estructura ágil, #64258;exible y sencilla.

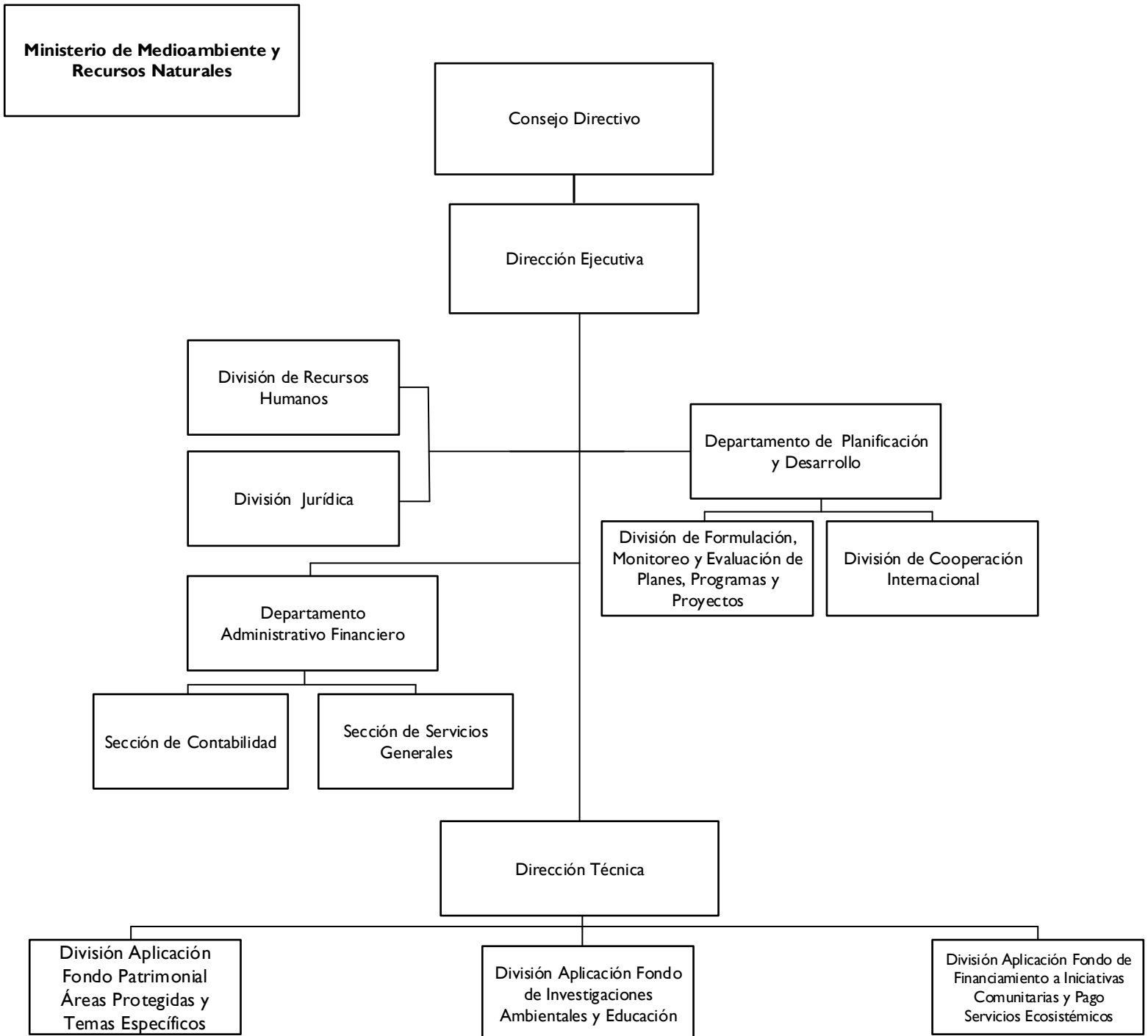
### **Visión**

Ser la institución rectora, de referencia y autoridad nacional para la captación y administración de recursos #64257;nancieros orientados a apoyar una gestión medioambiental que contribuya a la mejora de la calidad de la biodiversidad y vida de la población dominicana.

# Fondo Nacional para el Medioambiente y Recursos Naturales (FONDOMARENA)

## Organigrama Estructural

Res. núm. FM-NO.001-2021-RE, del 23 de agosto del 2021, refrendada por el MAP





## 5178 - FONDO NACIONAL PARA EL MEDIO AMBIENTE Y RECURSOS NATURALES

Cuenta Ahorro Inversión y Financiamiento  
Proyecto de Ley de Presupuesto 2025  
Valores RD\$

DETALLE	MONTO
<b>I. Ingresos Corrientes</b>	<b>50,000,000</b>
Transferencias y donaciones corrientes recibidas	50,000,000
<b>II. Gastos Corrientes</b>	<b>49,800,000</b>
Gastos de consumo	49,800,000
<b>III. (I-II) Resultado Económico</b>	<b>200,000</b>
<b>IV. Ingresos de Capital</b>	<b>-</b>
<b>V. Gastos de Capital</b>	<b>200,000</b>
Proyectos de Inversión	200,000
<b>VI. (IV-V) Resultado de Capital</b>	<b>(200,000)</b>
<b>VII. Total de Ingresos + Donaciones</b>	<b>50,000,000</b>
<b>VIII. Total de Gastos</b>	<b>50,000,000</b>
<b>IX. (VII-(VIII-Intereses)) Resultado Primario</b>	<b>-</b>
<b>X. (VII-VIII) Resultado Financiero</b>	<b>-</b>
<b>XI. Fuente Financieras</b>	<b>-</b>
<b>XII. Aplicaciones Financieras</b>	<b>-</b>
<b>XIII. (XI-XII) Financiamiento Neto</b>	<b>-</b>

Fuente : Sistema de Información de la Gestión Financiera (SIGEF)

# 5178 - FONDO NACIONAL PARA EL MEDIO AMBIENTE Y RECURSOS NATURALES

Distribución Institución Según Estructura Programática, Fuentes de Financiamiento y Organismo Financiador  
Proyecto de Ley de Presupuesto 2025  
Valores RD\$

CAPÍTULO - SUBCAPÍTULO - ESTRUCTURA PROGRAMÁTICA	FUENTE DE FINANCIAMIENTO	FUENTE ESPECÍFICA	ORGANISMO FINANCIADOR	TOTAL
<b>5178- FONDO NACIONAL PARA EL MEDIO AMBIENTE Y RECURSOS NATURALES</b>				<b>50,000,000</b>
<b>01- FONDO NACIONAL PARA EL MEDIO AMBIENTE Y RECURSOS NATURALES</b>				<b>50,000,000</b>
11- Desarrollo y financiamiento de proyectos medioambientales y de conservación de los recursos naturales				50,000,000
02- Sociedad dominicana recibe servicios de conservación y uso sostenible de los recursos naturales a través de la gestión de proyectos				50,000,000
00- N/A				50,000,000
0001- Gestión Administrativa y de Proyectos Estratégicos Ambientales	10 - Fondo General	0100 - Fondo General	100 - Tesoro Nacional	50,000,000
<b>TOTAL GENERAL</b>				<b>50,000,000</b>

Fuente : Sistema de Información de la Gestión Financiera (SIGEF)

## 5178 - FONDO NACIONAL PARA EL MEDIO AMBIENTE Y RECURSOS NATURALES

Clasificación Objetal por Fuente de Financiamiento

Proyecto de Ley de Presupuesto 2025

Valores RD\$


		FUENTES INTERNAS
OBJETO - CUENTA		FONDO GENERAL
<b>2.1</b>	<b>REMUNERACIONES Y CONTRIBUCIONES</b>	<b>36,471,000</b>
2.1.1	REMUNERACIONES	27,851,000
2.1.2	SOBRESUELDOS	4,254,000
2.1.3	DIETAS Y GASTOS DE REPRESENTACIÓN	450,000
2.1.5	CONTRIBUCIONES A LA SEGURIDAD SOCIAL	3,916,000
<b>2.2</b>	<b>CONTRATACIÓN DE SERVICIOS</b>	<b>10,044,000</b>
2.2.1	SERVICIOS BÁSICOS	1,124,000
2.2.2	PUBLICIDAD, IMPRESIÓN Y ENCUADERNACIÓN	400,000
2.2.3	VIÁTICOS	150,000
2.2.4	TRANSPORTE Y ALMACENAJE	50,000
2.2.5	ALQUILERES Y RENTAS	4,910,000
2.2.6	SEGUROS	2,000,000
2.2.7	SERVICIOS DE CONSERVACIÓN, REPARACIONES MENORES E INSTALACIONES TEMPORALES	570,000
2.2.8	OTROS SERVICIOS NO INCLUIDOS EN CONCEPTOS ANTERIORES	840,000
<b>2.3</b>	<b>MATERIALES Y SUMINISTROS</b>	<b>3,285,000</b>
2.3.1	ALIMENTOS Y PRODUCTOS AGROFORESTALES	200,000
2.3.2	TEXTILES Y VESTUARIOS	55,000
2.3.3	PAPEL, CARTÓN E IMPRESOS	100,000
2.3.4	PRODUCTOS FARMACÉUTICOS	10,000
2.3.5	CUERO, CAUCHO Y PLÁSTICO	150,000
2.3.7	COMBUSTIBLES, LUBRICANTES, PRODUCTOS QUÍMICOS Y CONEXOS	2,000,000
2.3.9	PRODUCTOS Y ÚTILES VARIOS	770,000
<b>2.6</b>	<b>BIENES MUEBLES, INMUEBLES E INTANGIBLES</b>	<b>200,000</b>
2.6.1	MOBILIARIO Y EQUIPO	150,000
2.6.8	BIENES INTANGIBLES	50,000
<b>TOTAL</b>		<b>50,000,000</b>

Fuente : Sistema de Información de la Gestión Financiera (SIGEF)



**5179**

**CAPÍTULO**  
**SERVICIO GEOLÓGICO**  
**NACIONAL**





## **SERVICIO GEOLOGICO NACIONAL**

### **Misión**

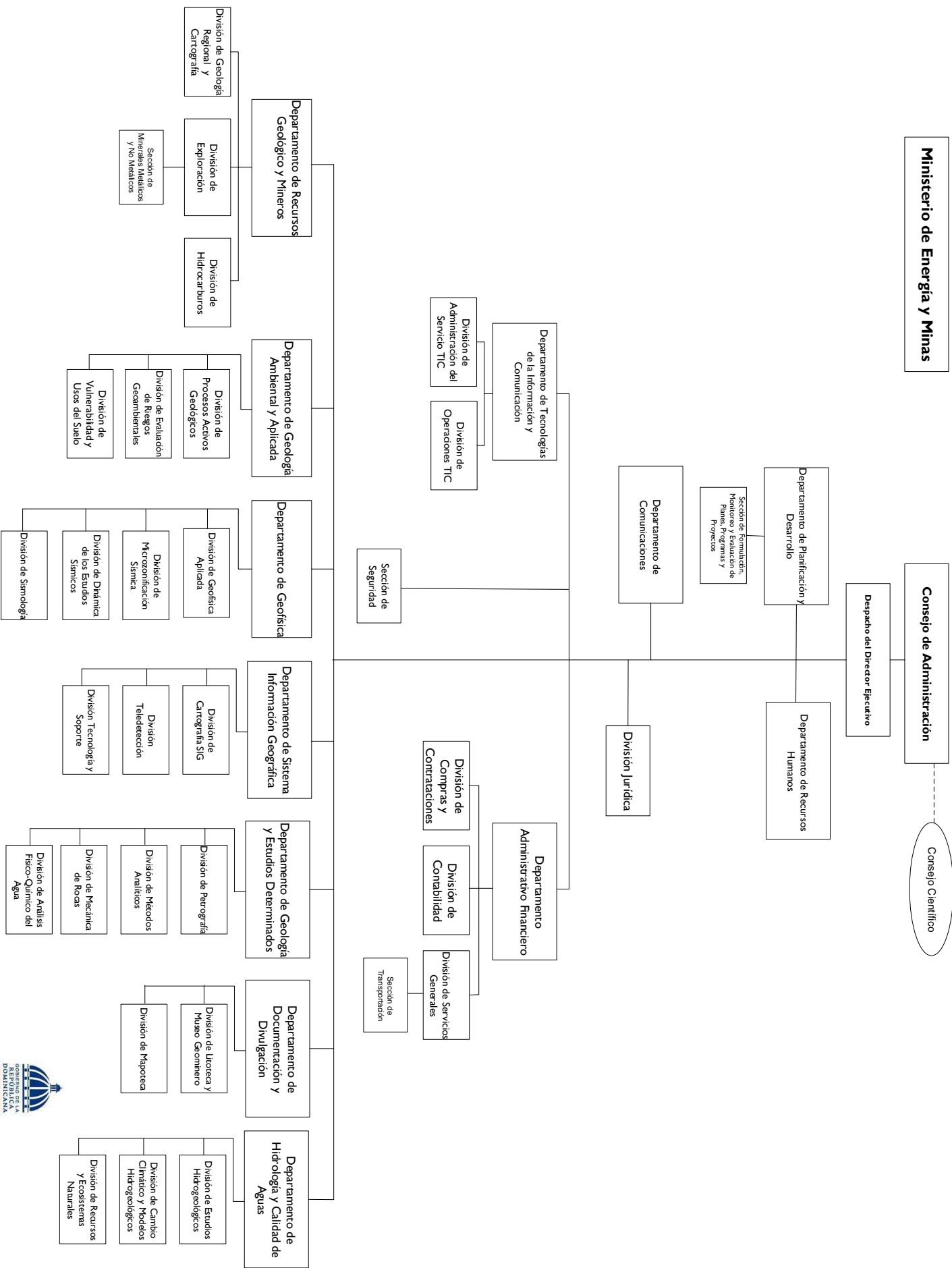
Generar el conocimiento geológico nacional, almacenarlo, actualizarlo y difundirlo para el bienestar de la sociedad, además conocer el patrimonio geológico del país, que es un derecho y una obligación del Estado.

El Servicio Geológico es la organización responsable de administrar la información de estos activos y ponerlos al servicio de la sociedad Dominicana.

### **Visión**

Ser el organismo líder en producir información actualizada sobre las características geológicas básicas del territorio nacional y de los procesos que condicionan su formación, para propiciar el uso responsable de los recursos naturales y del territorio, sobre la base de una infraestructura de información de las Ciencias de la Tierra.

**ORGANIGRAMA DEL SERVICIO GEOLÓGICO NACIONAL**  
**ORGANIGRAMA ESTRUCTURAL**  
 Resolución núm. 003-2021 de fecha 22 de diciembre de 2021





## 5179 - SERVICIO GEOLÓGICO NACIONAL

Cuenta Ahorro Inversión y Financiamiento  
Proyecto de Ley de Presupuesto 2025  
Valores RD\$

DETALLE	MONTO
<b>I. Ingresos Corrientes</b>	<b>75,000,000</b>
Transferencias y donaciones corrientes recibidas	75,000,000
<b>II. Gastos Corrientes</b>	<b>69,904,050</b>
Gastos de consumo	69,704,050
Transferencias corrientes otorgadas	200,000
<b>III. (I-II) Resultado Económico</b>	<b>5,095,950</b>
<b>IV. Ingresos de Capital</b>	<b>-</b>
<b>V. Gastos de Capital</b>	<b>5,095,950</b>
Proyectos de Inversión	5,095,950
<b>VI. (IV-V) Resultado de Capital</b>	<b>(5,095,950)</b>
<b>VII. Total de Ingresos + Donaciones</b>	<b>75,000,000</b>
<b>VIII. Total de Gastos</b>	<b>75,000,000</b>
<b>IX. (VII-(VIII-Intereses)) Resultado Primario</b>	<b>-</b>
<b>X. (VII-VIII) Resultado Financiero</b>	<b>-</b>
<b>XI. Fuente Financieras</b>	<b>-</b>
<b>XII. Aplicaciones Financieras</b>	<b>-</b>
<b>XIII. (XI-XII) Financiamiento Neto</b>	<b>-</b>

Fuente : Sistema de Información de la Gestión Financiera (SIGEF)

# 5179 - SERVICIO GEOLÓGICO NACIONAL

Distribución Institución Según Estructura Programática, Fuentes de Financiamiento y Organismo Financiador  
Proyecto de Ley de Presupuesto 2025  
Valores RD\$

1 de 1

CAPÍTULO - SUBCAPÍTULO - ESTRUCTURA PROGRAMÁTICA	FUENTE DE FINANCIAMIENTO	FUENTE ESPECÍFICA	ORGANISMO FINANCIADOR	TOTAL
<b>5179- SERVICIO GEOLOGICO NACIONAL</b>				<b>75,000,000</b>
<b>01- SERVICIO GEOLOGICO NACIONAL</b>				<b>75,000,000</b>
<b>11- Investigación y estudios geocientíficos</b>				<b>75,000,000</b>
<b>00- Acciones que no generan producción</b>				<b>54,066,000</b>
<b>00- N/A</b>				<b>54,066,000</b>
0001- Gestión del Programa	10 - Fondo General	0100 - Fondo General	100 - Tesoro Nacional	54,066,000
<b>02- Ciudadanos reciben estudios geocientíficos en condiciones favorables</b>				<b>20,934,000</b>
<b>00- N/A</b>				<b>20,934,000</b>
0001- Investigación y Estudios de los Servicios Geológicos	10 - Fondo General	0100 - Fondo General	100 - Tesoro Nacional	6,430,000
0002- Difusión de los Servicios Geológicos	10 - Fondo General	0100 - Fondo General	100 - Tesoro Nacional	14,504,000
<b>TOTAL GENERAL</b>				<b>75,000,000</b>

Fuente : Sistema de Información de la Gestión Financiera (SIGEF)

## 5179 - SERVICIO GEOLÓGICO NACIONAL

Clasificación Objetal por Fuente de Financiamiento

Proyecto de Ley de Presupuesto 2025

Valores RD\$


		FUENTES INTERNAS
OBJETO - CUENTA		FONDO GENERAL
<b>2.1</b>	<b>REMUNERACIONES Y CONTRIBUCIONES</b>	<b>51,656,050</b>
2.1.1	REMUNERACIONES	39,063,000
2.1.2	SOBRESUELDOS	7,123,050
2.1.5	CONTRIBUCIONES A LA SEGURIDAD SOCIAL	5,470,000
<b>2.2</b>	<b>CONTRATACIÓN DE SERVICIOS</b>	<b>12,886,000</b>
2.2.1	SERVICIOS BÁSICOS	3,100,000
2.2.2	PUBLICIDAD, IMPRESIÓN Y ENCUADERNACIÓN	100,000
2.2.3	VIÁTICOS	3,300,000
2.2.4	TRANSPORTE Y ALMACENAJE	350,000
2.2.5	ALQUILERES Y RENTAS	3,734,000
2.2.6	SEGUROS	760,000
2.2.7	SERVICIOS DE CONSERVACIÓN, REPARACIONES MENORES E INSTALACIONES TEMPORALES	721,000
2.2.8	OTROS SERVICIOS NO INCLUIDOS EN CONCEPTOS ANTERIORES	401,000
2.2.9	OTRAS CONTRATACIONES DE SERVICIOS	420,000
<b>2.3</b>	<b>MATERIALES Y SUMINISTROS</b>	<b>5,162,000</b>
2.3.1	ALIMENTOS Y PRODUCTOS AGROFORESTALES	230,000
2.3.2	TEXTILES Y VESTUARIOS	110,000
2.3.3	PAPEL, CARTÓN E IMPRESOS	400,000
2.3.5	CUERO, CAUCHO Y PLÁSTICO	430,000
2.3.6	PRODUCTOS DE MINERALES, METÁLICOS Y NO METÁLICOS	101,000
2.3.7	COMBUSTIBLES, LUBRICANTES, PRODUCTOS QUÍMICOS Y CONEXOS	2,191,000
2.3.9	PRODUCTOS Y ÚTILES VARIOS	1,700,000
<b>2.4</b>	<b>TRANSFERENCIAS CORRIENTES</b>	<b>200,000</b>
2.4.1	TRANSFERENCIAS CORRIENTES AL SECTOR PRIVADO	70,000
2.4.7	TRANSFERENCIAS CORRIENTES AL SECTOR EXTERNO	130,000
<b>2.6</b>	<b>BIENES MUEBLES, INMUEBLES E INTANGIBLES</b>	<b>5,094,950</b>
2.6.1	MOBILIARIO Y EQUIPO	1,431,000
2.6.2	MOBILIARIO Y EQUIPO DE AUDIO, AUDIOVISUAL, RECREATIVO Y EDUCACIONAL	200,000
2.6.3	EQUIPO E INSTRUMENTAL, CIENTÍFICO Y LABORATORIO	2,350,000
2.6.4	VEHÍCULOS Y EQUIPO DE TRANSPORTE, TRACCIÓN Y ELEVACIÓN	591,000
2.6.5	MAQUINARIA, OTROS EQUIPOS Y HERRAMIENTAS	272,950
2.6.6	EQUIPOS DE DEFENSA Y SEGURIDAD	50,000
2.6.8	BIENES INTANGIBLES	200,000
<b>2.7</b>	<b>OBRAS</b>	<b>1,000</b>
2.7.1	OBRAS EN EDIFICACIONES	1,000
<b>TOTAL</b>		<b>75,000,000</b>

Fuente : Sistema de Información de la Gestión Financiera (SIGEF)



**5180**

**CAPÍTULO**  
**DIRECCIÓN CENTRAL DEL**  
**SERVICIO NACIONAL DE**  
**SALUD**





## **DIRECCION CENTRAL DEL SERVICIO NACIONAL DE SALUD**

### **Misión**

Contribuir con la salud de la población y satisfacción de los usuarios a través de la provisión de los servicios públicos de salud organizados en redes integradas.

### **Visión**

Ser reconocidos por la población como una red efectiva y con calidad en la provisión de servicios integrales de salud, mediante una atención humanizada y eficaz.

# MINISTERIO DE SALUD PÚBLICA

Resol. núm. 053-2022 de fecha 29/12/2022, refrendada por el MAP el 20/02/2023

## SERVICIO NACIONAL DE SALUD ORGANIGRAMA APROBADO

CONSEJO DIRECTIVO

DIRECCION EJECUTIVA

Seguridad

DIRECCION DE  
COMUNICACIONES

Departamento de  
Prensa y Relaciones  
Públicas

Departamento de  
Comunicación Digital

Departamento de  
Identidad Institucional

DIRECCION JURIDICA

Departamento de  
Litigios

Departamento de  
Elaboración de  
Documentos Legales

DIRECCION DE  
FISCALIZACION

Departamento de  
Revisión y Evaluación

Fiscalización e  
Investigaciones de Base

Departamento de  
Formulación, Monitoreo y  
Evaluación de PPP

Departamento de  
Desarrollo Institucional

Departamento de Calidad  
en la Gestión

DIRECCION DE  
PLANIFICACION Y  
DESARROLLO

División de Proyectos  
en Salud

Departamento de  
Cooperación  
Interinstitucional

DIRECCION DE RECURSOS  
HUMANOS

Departamento de Registro,  
Control y Normas

Departamento de Evaluación del Desempeño  
y Capacitación

Departamento de Relaciones Laborales y  
Seguridad Social

Departamento de Reducción y Selección  
de Personal

Departamento de Organización del Trabajo y  
Comunicación

OFICINA DE ACCESO A LA  
INFORMACION

DIRECCION  
ADMINISTRATIVA

Departamento de  
Servicio Generales

Departamento de  
Contrataciones

Departamento de  
Operaciones de  
Mantenimiento

Departamento de  
Operaciones de  
Mantenimiento

Departamento de  
Mantenimiento de  
Sistemas

DIRECCION DE TECNOLOGIAS  
DE LA INFORMACION Y  
COMUNICACION

Departamento de  
Operaciones TIC

Departamento de  
Seguridad y Monitoreo  
TIC

Departamento de  
Administración del  
Servicio TIC

DIRECCION FINANCIERA

Departamento de  
Contabilidad

Departamento de  
Tesorería

Departamento de  
Presupuesto

DIRECCION DE  
INFRAESTRUCTURA Y EQUIPOS

Departamento de  
Infraestructura y  
Mantenimiento

Departamento de Equipos  
Médicos

Dirección del Primer  
Nivel de Atención

Departamento de  
Desarrollo de  
Servicios de Salud  
Primer Nivel

Departamento de  
Gestión de  
Servicios de Salud  
Primer Nivel

División de  
Operaciones al  
Primer Nivel de  
Atención

División de  
Seguimiento al  
Servicio al Primer  
Nivel de Atención

Dirección de Centros  
Hospitarios

Departamento de  
Desarrollo de  
Servicios  
Hospitarios

Departamento de  
Operaciones  
Emergencias en  
Centros de Salud

Departamento de  
Gestión de  
Servicios  
Hospitarios

Dirección de  
Cuidados de  
Enfermería

Departamento de  
Servicios de  
Enfermería

Departamento de  
Servicios de  
Enfermería de  
Hospitalización

Departamento de  
Seguimiento al  
Servicio de Primer  
Nivel de Atención

Dirección de  
Odontología

Departamento de  
Desarrollo de  
Servicios de  
Odontología

Departamento de  
Servicios de  
Odontología

División de  
Seguimiento al  
Servicio de Primer  
Nivel de Atención

Dirección de Materno  
Infantil y  
Adolescentes

Departamento  
Materno Neonatal

Departamento  
Infanto Adolescente

División de  
Seguimiento al  
Servicio de Primer  
Nivel de Atención

Dirección de  
Asistencia a la Red  
de Servicios de  
Salud

Departamento de  
Gestión Clínica

Departamento de  
Salud Mental

Sección de  
Género

Dirección de  
Medicamentos e  
Insumos

Departamento de  
Gestión de  
Medicamentos e  
Insumos

Departamento de  
Análisis de  
Información y  
Biotecnología

Departamento de  
Gestión de  
Medicamentos e  
Insumos

Dirección de Servicios de Atención  
a Emergencias Extra Hospitalaria

Departamento de  
Gestión de  
Atención a Emergencias Extra Hospitalaria

Departamento de  
Gestión de  
Atención a Emergencias Extra Hospitalaria

Departamento de  
Gestión de  
Atención a Emergencias Extra Hospitalaria

Dirección de  
Laboratorios Clínicos  
e Inógenos

Departamento de  
Gestión de  
Servicios  
de Inógenos

Departamento de  
Gestión de  
Servicios  
de Inógenos

Departamento de  
Gestión de  
Servicios  
de Inógenos

Dirección de Gestión  
de Calidad en los  
Servicios de Salud

Departamento de  
Monitoreo de  
Calidad en los  
Servicios de Salud

Departamento de  
Atención al Usuario

Departamento de  
Seguimiento al  
Servicio de Primer  
Nivel de Atención

Dirección de Gestión  
de la Información

Departamento de  
Auditoría del Dato

Departamento de  
Análisis y Estudio

Departamento de  
Estadísticas

Dirección de  
Servicios Regionales  
de Salud

\*\*Aprobado por Acta del Consejo Directivo núm. 0001-2022 de  
fecha 24 de octubre 2022

\*Otras áreas aprobadas ver anexo  
estructura completa de la Dirección de  
Servicios de Emergencias Extra  
Hospitalaria

Dirección de Diseño  
Organizacional



## 5180 - DIRECCIÓN CENTRAL DEL SERVICIO NACIONAL DE SALUD

Cuenta Ahorro Inversión y Financiamiento  
Proyecto de Ley de Presupuesto 2025  
Valores RD\$

DETALLE	MONTO
<b>I. Ingresos Corrientes</b>	<b>80,856,515,253</b>
Ventas de bienes y servicios	4,260,496,410
Transferencias y donaciones corrientes recibidas	76,596,018,843
<b>II. Gastos Corrientes</b>	<b>80,520,820,506</b>
Gastos de consumo	80,508,670,506
Prestaciones de la seguridad social	500,000
Transferencias corrientes otorgadas	11,650,000
<b>III. (I-II) Resultado Económico</b>	<b>335,694,747</b>
<b>IV. Ingresos de Capital</b>	<b>2,368,714,120</b>
<b>V. Gastos de Capital</b>	<b>2,704,408,867</b>
Proyectos de Inversión	2,704,408,867
<b>VI. (IV-V) Resultado de Capital</b>	<b>(335,694,747)</b>
<b>VII. Total de Ingresos + Donaciones</b>	<b>83,225,229,373</b>
<b>VIII. Total de Gastos</b>	<b>83,225,229,373</b>
<b>IX. (VII-(VIII-Intereses)) Resultado Primario</b>	<b>-</b>
<b>X. (VII-VIII) Resultado Financiero</b>	<b>-</b>
<b>XI. Fuente Financieras</b>	<b>-</b>
<b>XII. Aplicaciones Financieras</b>	<b>-</b>
<b>XIII. (XI-XII) Financiamiento Neto</b>	<b>-</b>

Fuente : Sistema de Información de la Gestión Financiera (SIGEF)

# 5180 - DIRECCIÓN CENTRAL DEL SERVICIO NACIONAL DE SALUD

Distribución Institución Según Estructura Programática, Fuentes de Financiamiento y Organismo Financiador

Proyecto de Ley de Presupuesto 2025

Valores RD\$

1 de 14

CAPÍTULO - SUBCAPÍTULO - ESTRUCTURA PROGRAMÁTICA	FUENTE DE FINANCIAMIENTO	FUENTE ESPECÍFICA	ORGANISMO FINANCIADOR	TOTAL
<b>5180- DIRECCION CENTRAL DEL SERVICIO NACIONAL DE SALUD</b>				<b>83,225,229,373</b>
<b>01- DIRECCION CENTRAL DEL SERVICIO NACIONAL DE SALUD</b>				<b>83,225,229,373</b>
<b>01- Actividades centrales</b>				<b>10,287,448,768</b>
<b>00- Acciones que no generan producción</b>				<b>10,287,448,768</b>
<b>00- N/A</b>				<b>10,287,448,768</b>
0001- Dirección y Coordinación Superior	10 - Fondo General	0100 - Fondo General	100 - Tesoro Nacional	4,300,717,807
0002- Desarrollo y Administración de los Recursos Humanos	10 - Fondo General	0100 - Fondo General	100 - Tesoro Nacional	10,000,009
0003- Gestión Administrativa y Financiera	10 - Fondo General	0100 - Fondo General	100 - Tesoro Nacional	2,076,894,152
0004- Administración de Mantenimiento de Las Plantas Físicas y Equipos	10 - Fondo General	0100 - Fondo General	100 - Tesoro Nacional	111,498,400
0005- Gestión de la Provisión de los Servicios Públicos de Salud	10 - Fondo General	0100 - Fondo General	100 - Tesoro Nacional	2,285,838,409
0006- Gestión Infraestructura y Equipamiento Centros de Salud	60 - Credito Externo	6025 - Bonos Globales Externos	426 - Bonos Globales Externos	1,499,999,991
0007- Gestión y Provisión de los Servicios e Insumos de Atención de Salud Hospitalaria y Ambulatoria por Emergencias Climáticas	10 - Fondo General	0100 - Fondo General	100 - Tesoro Nacional	2,500,000
<b>03- Actividades comunes (a los programas 11 y 12)</b>				<b>21,394,666</b>
<b>00- Acciones que no generan producción P03</b>				<b>21,394,666</b>
<b>00- N/A</b>				<b>21,394,666</b>
0002- Coordinación de los Servicios de Salud Región Valdesia	10 - Fondo General	0100 - Fondo General	100 - Tesoro Nacional	1,825,819
0005- Coordinación de los Servicios de Salud Región Enriquillo	10 - Fondo General	0100 - Fondo General	100 - Tesoro Nacional	964,388
0007- Coordinación de los Servicios de Salud Región el Valle	10 - Fondo General	0100 - Fondo General	100 - Tesoro Nacional	950,284
0010- Coordinación de los Servicios de Salud Región Cibao Norte	10 - Fondo General	0100 - Fondo General	100 - Tesoro Nacional	1,868,901
0011- Coordinación de los Servicios de Salud Región Cibao Sur	10 - Fondo General	0100 - Fondo General	100 - Tesoro Nacional	1,946,471
0012- Coordinación de los Servicios de Salud Región Cibao Nordeste	10 - Fondo General	0100 - Fondo General	100 - Tesoro Nacional	961,835
0013- Coordinación de los Servicios de Salud Región Cibao Noroeste	10 - Fondo General	0100 - Fondo General	100 - Tesoro Nacional	1,723,042
0014- Coordinación de los Servicios de Salud Región Yuma	10 - Fondo General	0100 - Fondo General	100 - Tesoro Nacional	1,103,709
0015- Coordinación de los Servicios de Salud Región Higüamo	10 - Fondo General	0100 - Fondo General	100 - Tesoro Nacional	1,103,709
0016- Coordinación de los Servicios de Salud Región Ozama	10 - Fondo General	0100 - Fondo General	100 - Tesoro Nacional	8,946,508
<b>11- Provisión de servicios de salud en establecimientos de primer nivel de atención</b>				<b>9,691,998,533</b>
<b>01- Acciones Comunes P11</b>				<b>9,485,117,361</b>
<b>00- N/A</b>				<b>9,485,117,361</b>
0001- Dirección y Coordinación	10 - Fondo General	0100 - Fondo General	100 - Tesoro Nacional	9,485,117,361

# 5180 - DIRECCIÓN CENTRAL DEL SERVICIO NACIONAL DE SALUD

Distribución Institución Según Estructura Programática, Fuentes de Financiamiento y Organismo Financiador

Proyecto de Ley de Presupuesto 2025

Valores RD\$

2 de 14

CAPÍTULO - SUBCAPÍTULO - ESTRUCTURA PROGRAMÁTICA	FUENTE DE FINANCIAMIENTO	FUENTE ESPECÍFICA	ORGANISMO FINANCIADOR	TOTAL
<b>5180- DIRECCION CENTRAL DEL SERVICIO NACIONAL DE SALUD</b>				<b>83,225,229,373</b>
<b>01- DIRECCION CENTRAL DEL SERVICIO NACIONAL DE SALUD</b>				<b>83,225,229,373</b>
<b>11- Provisión de servicios de salud en establecimientos de primer nivel de atención</b>				<b>9,691,998,533</b>
<b>03- Acceso a servicios de salud en establecimientos de primer nivel en la región Valdesia</b>				<b>16,269,399</b>
<b>00- N/A</b>				<b>16,269,399</b>
0001- Dirección y Coordinación	10 - Fondo General	0100 - Fondo General	100 - Tesoro Nacional	3,512,757
0002- Servicios de Consulta	10 - Fondo General	0100 - Fondo General	100 - Tesoro Nacional	1,177,668
0003- Servicios de Emergencias	10 - Fondo General	0100 - Fondo General	100 - Tesoro Nacional	7,243,030
0004- Servicios de Diagnósticos	10 - Fondo General	0100 - Fondo General	100 - Tesoro Nacional	4,335,944
<b>06- Acceso a servicios de salud en establecimientos de primer nivel en la región Enriquillo</b>				<b>11,940,707</b>
<b>00- N/A</b>				<b>11,940,707</b>
0001- Dirección y Coordinación	10 - Fondo General	0100 - Fondo General	100 - Tesoro Nacional	3,009,022
0002- Servicios de Consulta	10 - Fondo General	0100 - Fondo General	100 - Tesoro Nacional	3,003,445
0003- Servicios de Emergencias	10 - Fondo General	0100 - Fondo General	100 - Tesoro Nacional	1,842,676
0004- Servicios de Diagnósticos	10 - Fondo General	0100 - Fondo General	100 - Tesoro Nacional	4,085,564
<b>08- Acceso a servicios de salud en establecimientos de primer nivel en la región el Valle</b>				<b>12,935,717</b>
<b>00- N/A</b>				<b>12,935,717</b>
0001- Dirección y Coordinación	10 - Fondo General	0100 - Fondo General	100 - Tesoro Nacional	4,201,133
0002- Servicios de Consulta	10 - Fondo General	0100 - Fondo General	100 - Tesoro Nacional	3,017,004
0003- Servicios de Emergencias	10 - Fondo General	0100 - Fondo General	100 - Tesoro Nacional	5,203,870
0004- Servicios de Diagnósticos	10 - Fondo General	0100 - Fondo General	100 - Tesoro Nacional	513,710
<b>11- Acceso a servicios de salud en establecimientos de primer nivel en la región Cibao Norte</b>				<b>25,409,703</b>
<b>00- N/A</b>				<b>25,409,703</b>
0001- Dirección y Coordinación	10 - Fondo General	0100 - Fondo General	100 - Tesoro Nacional	5,255,500
0002- Servicios de Consulta	10 - Fondo General	0100 - Fondo General	100 - Tesoro Nacional	3,356,610
0003- Servicios de Emergencias	10 - Fondo General	0100 - Fondo General	100 - Tesoro Nacional	7,950,983
0004- Servicios de Diagnósticos	10 - Fondo General	0100 - Fondo General	100 - Tesoro Nacional	8,846,610
<b>12- Acceso a servicios de salud en establecimientos de primer nivel en la región Cibao Sur</b>				<b>19,331,113</b>
<b>00- N/A</b>				<b>19,331,113</b>
0001- Dirección y Coordinación	10 - Fondo General	0100 - Fondo General	100 - Tesoro Nacional	2,284,791
0002- Servicios de Consulta	10 - Fondo General	0100 - Fondo General	100 - Tesoro Nacional	2,374,030
0003- Servicios de Emergencias	10 - Fondo General	0100 - Fondo General	100 - Tesoro Nacional	8,938,518
0004- Servicios de Diagnósticos	10 - Fondo General	0100 - Fondo General	100 - Tesoro Nacional	5,733,774
<b>13- Acceso a servicios de salud en establecimientos de primer nivel en la región Cibao Nordeste</b>				<b>15,157,353</b>
<b>00- N/A</b>				<b>15,157,353</b>
0001- Dirección y Coordinación	10 - Fondo General	0100 - Fondo General	100 - Tesoro Nacional	4,556,395
0002- Servicios de Consulta	10 - Fondo General	0100 - Fondo General	100 - Tesoro Nacional	2,825,826
0003- Servicios de Emergencias	10 - Fondo General	0100 - Fondo General	100 - Tesoro Nacional	3,822,519
0004- Servicios de Diagnósticos	10 - Fondo General	0100 - Fondo General	100 - Tesoro Nacional	3,952,613

# 5180 - DIRECCIÓN CENTRAL DEL SERVICIO NACIONAL DE SALUD

Distribución Institución Según Estructura Programática, Fuentes de Financiamiento y Organismo Financiador

Proyecto de Ley de Presupuesto 2025

Valores RD\$

3 de 14

CAPÍTULO - SUBCAPÍTULO - ESTRUCTURA PROGRAMÁTICA	FUENTE DE FINANCIAMIENTO	FUENTE ESPECÍFICA	ORGANISMO FINANCIADOR	TOTAL
<b>5180- DIRECCION CENTRAL DEL SERVICIO NACIONAL DE SALUD</b>				<b>83,225,229,373</b>
<b>01- DIRECCION CENTRAL DEL SERVICIO NACIONAL DE SALUD</b>				<b>83,225,229,373</b>
<b>11- Provisión de servicios de salud en establecimientos de primer nivel de atención</b>				<b>9,691,998,533</b>
<b>14- Acceso a servicios de salud en establecimientos de primer nivel en la región Cibao Noroeste</b>				<b>15,597,580</b>
<b>00- N/A</b>				<b>15,597,580</b>
0001- Dirección y Coordinación	10 - Fondo General	0100 - Fondo General	100 - Tesoro Nacional	3,644,825
0002- Servicios de Consulta	10 - Fondo General	0100 - Fondo General	100 - Tesoro Nacional	4,287,689
0003- Servicios de Emergencias	10 - Fondo General	0100 - Fondo General	100 - Tesoro Nacional	3,883,149
0004- Servicios de Diagnósticos	10 - Fondo General	0100 - Fondo General	100 - Tesoro Nacional	3,781,917
<b>15- Acceso a servicios de salud en establecimientos de primer nivel en la región Yuma</b>				<b>20,364,471</b>
<b>00- N/A</b>				<b>20,364,471</b>
0001- Dirección y Coordinación	10 - Fondo General	0100 - Fondo General	100 - Tesoro Nacional	4,168,450
0002- Servicios de Consulta	10 - Fondo General	0100 - Fondo General	100 - Tesoro Nacional	4,336,619
0003- Servicios de Emergencias	10 - Fondo General	0100 - Fondo General	100 - Tesoro Nacional	4,733,217
0004- Servicios de Diagnósticos	10 - Fondo General	0100 - Fondo General	100 - Tesoro Nacional	7,126,185
<b>16- Acceso a servicios de salud en establecimientos de primer nivel en la región Higüamo</b>				<b>20,714,471</b>
<b>00- N/A</b>				<b>20,714,471</b>
0001- Dirección y Coordinación	10 - Fondo General	0100 - Fondo General	100 - Tesoro Nacional	4,518,450
0002- Servicios de Consulta	10 - Fondo General	0100 - Fondo General	100 - Tesoro Nacional	4,336,619
0003- Servicios de Emergencias	10 - Fondo General	0100 - Fondo General	100 - Tesoro Nacional	4,733,217
0004- Servicios de Diagnósticos	10 - Fondo General	0100 - Fondo General	100 - Tesoro Nacional	7,126,185
<b>17- Acceso a servicios de salud en establecimientos de primer nivel en la región Ozama</b>				<b>49,160,658</b>
<b>00- N/A</b>				<b>49,160,658</b>
0001- Dirección y Coordinación	10 - Fondo General	0100 - Fondo General	100 - Tesoro Nacional	13,944,859
0002- Servicios de Consulta	10 - Fondo General	0100 - Fondo General	100 - Tesoro Nacional	15,835,961
0003- Servicios de Emergencias	10 - Fondo General	0100 - Fondo General	100 - Tesoro Nacional	9,553,543
0004- Servicios de Diagnósticos	10 - Fondo General	0100 - Fondo General	100 - Tesoro Nacional	9,826,295
<b>12- Provisión de servicios de salud en establecimientos no auto gestionados</b>				<b>39,025,410,166</b>
<b>01- Acciones Comunes</b>				<b>36,638,502,533</b>
<b>00- N/A</b>				<b>36,638,502,533</b>
0001- Dirección y Coordinación	10 - Fondo General	0100 - Fondo General	100 - Tesoro Nacional	36,638,502,533
<b>03- Acceso a servicios de salud especializados en establecimientos no auto gestionados región Valdesia</b>				<b>165,261,560</b>
<b>00- N/A</b>				<b>165,261,560</b>
0001- Dirección y Coordinación	10 - Fondo General	0100 - Fondo General	100 - Tesoro Nacional	88,295,691
0002- Servicios de Hospitalización	10 - Fondo General	0100 - Fondo General	100 - Tesoro Nacional	19,456,000
0003- Servicios de Consulta	10 - Fondo General	0100 - Fondo General	100 - Tesoro Nacional	39,007,679
0004- Servicios de Emergencias	10 - Fondo General	0100 - Fondo General	100 - Tesoro Nacional	4,000,892
0005- Servicios de Apoyo Diagnósticos y de Banco de Sangre	10 - Fondo General	0100 - Fondo General	100 - Tesoro Nacional	14,501,298

# 5180 - DIRECCIÓN CENTRAL DEL SERVICIO NACIONAL DE SALUD

Distribución Institución Según Estructura Programática, Fuentes de Financiamiento y Organismo Financiador

Proyecto de Ley de Presupuesto 2025

Valores RD\$

4 de 14

CAPÍTULO - SUBCAPÍTULO - ESTRUCTURA PROGRAMÁTICA	FUENTE DE FINANCIAMIENTO	FUENTE ESPECÍFICA	ORGANISMO FINANCIADOR	TOTAL
<b>5180- DIRECCION CENTRAL DEL SERVICIO NACIONAL DE SALUD</b>				<b>83,225,229,373</b>
<b>01- DIRECCION CENTRAL DEL SERVICIO NACIONAL DE SALUD</b>				<b>83,225,229,373</b>
<b>12- Provisión de servicios de salud en establecimientos no auto gestionados</b>				<b>39,025,410,166</b>
<b>06- Acceso a servicios de salud especializados en establecimientos no auto gestionados región Enriquillo</b>				<b>161,086,979</b>
<b>00- N/A</b>				<b>161,086,979</b>
0001- Dirección y Coordinación	10 - Fondo General	0100 - Fondo General	100 - Tesoro Nacional	97,354,815
0002- Servicios de Hospitalización	10 - Fondo General	0100 - Fondo General	100 - Tesoro Nacional	13,502,901
0003- Servicios de Consulta	10 - Fondo General	0100 - Fondo General	100 - Tesoro Nacional	26,216,283
0004- Servicios de Emergencias	10 - Fondo General	0100 - Fondo General	100 - Tesoro Nacional	9,012,960
0005- Servicios de Apoyo Diagnósticos y de Banco de Sangre	10 - Fondo General	0100 - Fondo General	100 - Tesoro Nacional	15,000,020
<b>08- Acceso a servicios de salud especializados en establecimientos no auto gestionados región el Valle</b>				<b>150,040,655</b>
<b>00- N/A</b>				<b>150,040,655</b>
0001- Dirección y Coordinación	10 - Fondo General	0100 - Fondo General	100 - Tesoro Nacional	72,031,877
0002- Servicios de Hospitalización	10 - Fondo General	0100 - Fondo General	100 - Tesoro Nacional	20,005,855
0003- Servicios de Consulta	10 - Fondo General	0100 - Fondo General	100 - Tesoro Nacional	40,001,498
0004- Servicios de Emergencias	10 - Fondo General	0100 - Fondo General	100 - Tesoro Nacional	10,000,657
0005- Servicios de Apoyo Diagnósticos y de Banco de Sangre	10 - Fondo General	0100 - Fondo General	100 - Tesoro Nacional	8,000,768
<b>11- Acceso a servicios de salud especializados en establecimientos no auto gestionados en la región Cibao Norte</b>				<b>409,008,181</b>
<b>00- N/A</b>				<b>409,008,181</b>
0001- Dirección y Coordinación	10 - Fondo General	0100 - Fondo General	100 - Tesoro Nacional	192,532,690
0002- Servicios de Hospitalización	10 - Fondo General	0100 - Fondo General	100 - Tesoro Nacional	68,550,464
0003- Servicios de Consulta	10 - Fondo General	0100 - Fondo General	100 - Tesoro Nacional	106,610,740
0004- Servicios de Emergencias	10 - Fondo General	0100 - Fondo General	100 - Tesoro Nacional	12,766,358
0005- Servicios de Apoyo Diagnósticos y de Banco de Sangre	10 - Fondo General	0100 - Fondo General	100 - Tesoro Nacional	28,547,929
<b>12- Acceso a servicios de salud especializados en establecimientos no auto gestionados en la región Cibao Sur</b>				<b>150,963,030</b>
<b>00- N/A</b>				<b>150,963,030</b>
0001- Dirección y Coordinación	10 - Fondo General	0100 - Fondo General	100 - Tesoro Nacional	65,008,147
0002- Servicios de Hospitalización	10 - Fondo General	0100 - Fondo General	100 - Tesoro Nacional	40,000,888
0003- Servicios de Consulta	10 - Fondo General	0100 - Fondo General	100 - Tesoro Nacional	32,552,628
0004- Servicios de Emergencias	10 - Fondo General	0100 - Fondo General	100 - Tesoro Nacional	10,100,003
0005- Servicios de Apoyo Diagnósticos y de Banco de Sangre	10 - Fondo General	0100 - Fondo General	100 - Tesoro Nacional	3,301,364

# 5180 - DIRECCIÓN CENTRAL DEL SERVICIO NACIONAL DE SALUD

Distribución Institución Según Estructura Programática, Fuentes de Financiamiento y Organismo Financiador  
Proyecto de Ley de Presupuesto 2025  
Valores RD\$

5 de 14

CAPÍTULO - SUBCAPÍTULO - ESTRUCTURA PROGRAMÁTICA	FUENTE DE FINANCIAMIENTO	FUENTE ESPECÍFICA	ORGANISMO FINANCIADOR	TOTAL
<b>5180- DIRECCION CENTRAL DEL SERVICIO NACIONAL DE SALUD</b>				<b>83,225,229,373</b>
<b>01- DIRECCION CENTRAL DEL SERVICIO NACIONAL DE SALUD</b>				<b>83,225,229,373</b>
<b>12- Provisión de servicios de salud en establecimientos no auto gestionados</b>				<b>39,025,410,166</b>
<b>13- Acceso a servicios de salud especializados en establecimientos no auto gestionados en la región Cibao Nordeste</b>				<b>148,652,617</b>
<b>00- N/A</b>				<b>148,652,617</b>
0001- Dirección y Coordinación	10 - Fondo General	0100 - Fondo General	100 - Tesoro Nacional	71,919,816
0002- Servicios de Hospitalización	10 - Fondo General	0100 - Fondo General	100 - Tesoro Nacional	27,506,796
0003- Servicios de Consulta	10 - Fondo General	0100 - Fondo General	100 - Tesoro Nacional	37,209,471
0004- Servicios de Emergencias	10 - Fondo General	0100 - Fondo General	100 - Tesoro Nacional	3,011,518
0005- Servicios de Apoyo Diagnósticos y Banco de Sangre	10 - Fondo General	0100 - Fondo General	100 - Tesoro Nacional	9,005,016
<b>14- Acceso a servicios de salud especializados en establecimientos no auto gestionados en la región Cibao Noroeste</b>				<b>118,803,078</b>
<b>00- N/A</b>				<b>118,803,078</b>
0001- Dirección y Coordinación	10 - Fondo General	0100 - Fondo General	100 - Tesoro Nacional	78,363,913
0002- Servicios de Hospitalización	10 - Fondo General	0100 - Fondo General	100 - Tesoro Nacional	7,504,222
0003- Servicios de Consulta	10 - Fondo General	0100 - Fondo General	100 - Tesoro Nacional	19,003,868
0004- Servicios de Emergencias	10 - Fondo General	0100 - Fondo General	100 - Tesoro Nacional	1,803,113
0005- Servicios de Apoyo Diagnósticos y Banco de Sangre	10 - Fondo General	0100 - Fondo General	100 - Tesoro Nacional	12,127,962
<b>15- Acceso a servicios de salud especializados en establecimientos no auto gestionados en la región Yuma</b>				<b>152,404,143</b>
<b>00- N/A</b>				<b>152,404,143</b>
0001- Dirección y Coordinación	10 - Fondo General	0100 - Fondo General	100 - Tesoro Nacional	37,002,096
0002- Servicios de Hospitalización	10 - Fondo General	0100 - Fondo General	100 - Tesoro Nacional	40,000,807
0003- Servicios de Consulta	10 - Fondo General	0100 - Fondo General	100 - Tesoro Nacional	28,756,048
0004- Servicios de Emergencias	10 - Fondo General	0100 - Fondo General	100 - Tesoro Nacional	3,712,493
0005- Servicios de Apoyo Diagnósticos y Banco de Sangre	10 - Fondo General	0100 - Fondo General	100 - Tesoro Nacional	42,932,699
<b>16- Acceso a servicios de salud especializados en establecimientos no auto gestionados en la región Higüamo</b>				<b>141,128,020</b>
<b>00- N/A</b>				<b>141,128,020</b>
0001- Dirección y Coordinación	10 - Fondo General	0100 - Fondo General	100 - Tesoro Nacional	68,316,965
0002- Servicios de Hospitalización	10 - Fondo General	0100 - Fondo General	100 - Tesoro Nacional	32,800,000
0003- Servicios de Consulta	10 - Fondo General	0100 - Fondo General	100 - Tesoro Nacional	40,011,055
<b>17- Acceso a servicios de salud especializados en establecimientos no auto gestionados en la región Ozama</b>				<b>789,559,370</b>
<b>00- N/A</b>				<b>789,559,370</b>
0001- Dirección y Coordinación	10 - Fondo General	0100 - Fondo General	100 - Tesoro Nacional	342,170,823
0002- Servicios de Hospitalización	10 - Fondo General	0100 - Fondo General	100 - Tesoro Nacional	66,441,892
0003- Servicios de Consulta	10 - Fondo General	0100 - Fondo General	100 - Tesoro Nacional	253,696,654

# 5180 - DIRECCIÓN CENTRAL DEL SERVICIO NACIONAL DE SALUD

Distribución Institución Según Estructura Programática, Fuentes de Financiamiento y Organismo Financiador  
Proyecto de Ley de Presupuesto 2025  
Valores RD\$

6 de 14

CAPÍTULO - SUBCAPÍTULO - ESTRUCTURA PROGRAMÁTICA	FUENTE DE FINANCIAMIENTO	FUENTE ESPECÍFICA	ORGANISMO FINANCIADOR	TOTAL
<b>5180- DIRECCION CENTRAL DEL SERVICIO NACIONAL DE SALUD</b>				<b>83,225,229,373</b>
<b>01- DIRECCION CENTRAL DEL SERVICIO NACIONAL DE SALUD</b>				<b>83,225,229,373</b>
<b>12- Provisión de servicios de salud en establecimientos no auto gestionados</b>				<b>39,025,410,166</b>
<b>17- Acceso a servicios de salud especializados en establecimientos no auto gestionados en la región Ozama</b>				<b>789,559,370</b>
<b>00- N/A</b>				<b>789,559,370</b>
0004- Servicios de Emergencias	10 - Fondo General	0100 - Fondo General	100 - Tesoro Nacional	56,500,001
0005- Servicios de Apoyo Diagnósticos y Banco de Sangre	10 - Fondo General	0100 - Fondo General	100 - Tesoro Nacional	70,750,000
<b>13- Provisión de servicios de salud en establecimientos autogestionados</b>				<b>8,575,007,637</b>
<b>02- Personas acceden a servicios de salud en el Hospital General de Especialidades Dr. Vinicio Calventi</b>				<b>769,523,448</b>
<b>00- N/A</b>				<b>769,523,448</b>
0001- Personas Acceden a Servicios de Salud en el Hospital General de Especialidades Dr. Vinicio Calventi	10 - Fondo General	0100 - Fondo General	100 - Tesoro Nacional	548,069,705
0001- Personas Acceden a Servicios de Salud en el Hospital General de Especialidades Dr. Vinicio Calventi	30 - Fondos Propios	9995 - Ventas de Servicios	102 - Fondos Propios	221,453,743
<b>03- Personas acceden a servicios de salud especializados del Hospital Traumatológico y Quirúrgico Juan Bosch</b>				<b>589,705,121</b>
<b>00- N/A</b>				<b>589,705,121</b>
0001- Personas Acceden a Servicios de Salud Especializados del Hospital Traumatológico y Quirúrgico Juan Bosch	10 - Fondo General	0100 - Fondo General	100 - Tesoro Nacional	414,988,878
0001- Personas Acceden a Servicios de Salud Especializados del Hospital Traumatológico y Quirúrgico Juan Bosch	30 - Fondos Propios	9995 - Ventas de Servicios	102 - Fondos Propios	174,716,243
<b>04- Personas acceden a servicios de salud especializados en oncología en Instituto Nacional del Cáncer Rosa Emilia</b>				<b>1,619,801,476</b>
<b>00- N/A</b>				<b>1,619,801,476</b>
0001- Personas Acceden a Servicios de Salud Especializado en el Instituto Nacional del Cáncer Rosa Emilia Sánchez Pérez de Tavares	10 - Fondo General	0100 - Fondo General	100 - Tesoro Nacional	762,846,094
0001- Personas Acceden a Servicios de Salud Especializado en el Instituto Nacional del Cáncer Rosa Emilia Sánchez Pérez de Tavares	30 - Fondos Propios	9995 - Ventas de Servicios	102 - Fondos Propios	801,177,634
0002- Fabricación de Radiofármacos para el Pet (Tomografía por Emisión de Positrones)	30 - Fondos Propios	9995 - Ventas de Servicios	102 - Fondos Propios	55,777,748
<b>05- Personas acceden a servicios de salud especializados del Hospital Pediátrico Dr. Hugo de Mendoza</b>				<b>889,382,075</b>
<b>00- N/A</b>				<b>889,382,075</b>
0001- Personas Acceden a Servicios de Salud Especializados del Hospital Pediátrico Dr. Hugo de Mendoza	10 - Fondo General	0100 - Fondo General	100 - Tesoro Nacional	522,925,310

# 5180 - DIRECCIÓN CENTRAL DEL SERVICIO NACIONAL DE SALUD

Distribución Institución Según Estructura Programática, Fuentes de Financiamiento y Organismo Financiador  
Proyecto de Ley de Presupuesto 2025  
Valores RD\$

7 de 14

CAPÍTULO - SUBCAPÍTULO - ESTRUCTURA PROGRAMÁTICA	FUENTE DE FINANCIAMIENTO	FUENTE ESPECÍFICA	ORGANISMO FINANCIADOR	TOTAL
<b>5180- DIRECCION CENTRAL DEL SERVICIO NACIONAL DE SALUD</b>				<b>83,225,229,373</b>
<b>01- DIRECCION CENTRAL DEL SERVICIO NACIONAL DE SALUD</b>				<b>83,225,229,373</b>
<b>13- Provisión de servicios de salud en establecimientos autogestionados</b>				<b>8,575,007,637</b>
<b>05- Personas acceden a servicios de salud especializados del Hospital Pediátrico Dr. Hugo de Mendoza</b>				<b>889,382,075</b>
<b>00- N/A</b>				<b>889,382,075</b>
0001- Personas Acceden a Servicios de Salud Especializados del Hospital Pediátrico Dr. Hugo de Mendoza	30 - Fondos Propios	9995 - Ventas de Servicios	102 - Fondos Propios	366,456,765
<b>08- Personas acceden a servicios de salud especializado general en el Hospital Regional Dr. Marcelino Vélez Santana</b>				<b>1,314,282,943</b>
<b>00- N/A</b>				<b>1,314,282,943</b>
0001- Personas Acceden a Servicios de Salud Especializado General en el Hospital Regional Dr. Marcelino Velez Santana	10 - Fondo General	0100 - Fondo General	100 - Tesoro Nacional	1,004,647,859
0001- Personas Acceden a Servicios de Salud Especializado General en el Hospital Regional Dr. Marcelino Velez Santana	30 - Fondos Propios	9995 - Ventas de Servicios	102 - Fondos Propios	309,635,084
<b>09- Personas acceden a servicios de salud en el Hospital General y Especializado Nuestra Señora de la Altagracia</b>				<b>330,503,252</b>
<b>00- N/A</b>				<b>330,503,252</b>
0001- Personas Acceden a Servicios de Salud en el Hospital General y Especializada Nuestra Señora de la Altagracia	10 - Fondo General	0100 - Fondo General	100 - Tesoro Nacional	267,363,450
0001- Personas Acceden a Servicios de Salud en el Hospital General y Especializada Nuestra Señora de la Altagracia	30 - Fondos Propios	9995 - Ventas de Servicios	102 - Fondos Propios	63,139,802
<b>10- Personas acceden a servicios de salud especializados del Hospital Traumatológico Dr. Ney Arias Lora</b>				<b>1,169,454,652</b>
<b>00- N/A</b>				<b>1,169,454,652</b>
0001- Personas Acceden a Servicios de Salud Especializados del Hospital Traumatológico Dr. Ney Arias Lora	10 - Fondo General	0100 - Fondo General	100 - Tesoro Nacional	633,744,919
0001- Personas Acceden a Servicios de Salud Especializados del Hospital Traumatológico Dr. Ney Arias Lora	30 - Fondos Propios	9995 - Ventas de Servicios	102 - Fondos Propios	535,709,733
<b>11- Personas acceden a servicios de salud especializados del Hospital Materno Dr. Reynaldo Almanzar</b>				<b>1,147,268,808</b>
<b>00- N/A</b>				<b>1,147,268,808</b>
0001- Personas Acceden a Servicios de Salud Especializados del Hospital Materno Dr. Reynaldo Almánzar	10 - Fondo General	0100 - Fondo General	100 - Tesoro Nacional	542,356,109
0001- Personas Acceden a Servicios de Salud Especializados del Hospital Materno Dr. Reynaldo Almánzar	30 - Fondos Propios	9995 - Ventas de Servicios	102 - Fondos Propios	604,912,699



# 5180 - DIRECCIÓN CENTRAL DEL SERVICIO NACIONAL DE SALUD

Distribución Institución Según Estructura Programática, Fuentes de Financiamiento y Organismo Financiador  
Proyecto de Ley de Presupuesto 2025  
Valores RD\$

8 de 14

CAPÍTULO - SUBCAPÍTULO - ESTRUCTURA PROGRAMÁTICA	FUENTE DE FINANCIAMIENTO	FUENTE ESPECÍFICA	ORGANISMO FINANCIADOR	TOTAL
<b>5180- DIRECCION CENTRAL DEL SERVICIO NACIONAL DE SALUD</b>				<b>83,225,229,373</b>
<b>01- DIRECCION CENTRAL DEL SERVICIO NACIONAL DE SALUD</b>				<b>83,225,229,373</b>
<b>13- Provisión de servicios de salud en establecimientos autogestionados</b>				<b>8,575,007,637</b>
<b>13- Personas acceden a servicios de Rehabilitación Mental Centro RESIDE</b>				<b>70,085,862</b>
<b>00- N/A</b>				<b>70,085,862</b>
0001- Servicios de Salud Especializados en Salud Mental	10 - Fondo General	0100 - Fondo General	100 - Tesoro Nacional	70,085,862
<b>14- Personas acceden a servicios de salud especializados en el Hospital Clínico Quirúrgico Dr. Mario Tolentino Dipp</b>				<b>675,000,000</b>
<b>00- N/A</b>				<b>675,000,000</b>
0001- Personas Acceden a Servicios de Salud Especializados en el Hospital Clínico Quirúrgico Dr. Mario Tolentino Dipp	10 - Fondo General	0100 - Fondo General	100 - Tesoro Nacional	489,800,000
0001- Personas Acceden a Servicios de Salud Especializados en el Hospital Clínico Quirúrgico Dr. Mario Tolentino Dipp	60 - Credito Externo	6025 - Bonos Globales Externos	426 - Bonos Globales Externos	5,200,000
0001- Personas Acceden a Servicios de Salud Especializados en el Hospital Clínico Quirúrgico Dr. Mario Tolentino Dipp	30 - Fondos Propios	9995 - Ventas de Servicios	102 - Fondos Propios	180,000,000
<b>14- Atención de emergencias extrahospitalarias</b>				<b>7,256,831,790</b>
<b>01- Acciones Comunes P14</b>				<b>5,135,687,842</b>
<b>00- N/A</b>				<b>5,135,687,842</b>
0001- Derarrollo y Administración del Rrhh	10 - Fondo General	0100 - Fondo General	100 - Tesoro Nacional	5,020,714,334
0002- Gestión Administrativa Financiera	10 - Fondo General	0100 - Fondo General	100 - Tesoro Nacional	105,554,958
0003- Fortalecimiento de la Planificación Institucional	10 - Fondo General	0100 - Fondo General	100 - Tesoro Nacional	9,418,550
<b>03- Población que accede a servicios de atención prehospitalaria</b>				<b>1,484,529,899</b>
<b>00- N/A</b>				<b>1,484,529,899</b>
0001- Atención Pre Hospitalaria-Sistema 911	10 - Fondo General	0100 - Fondo General	100 - Tesoro Nacional	1,384,529,899
0001- Atención Pre Hospitalaria-Sistema 911	60 - Credito Externo	6025 - Bonos Globales Externos	426 - Bonos Globales Externos	100,000,000
<b>04- Población que accede a servicios de atención interhospitalario y traslado sanitario</b>				<b>636,614,049</b>
<b>00- N/A</b>				<b>636,614,049</b>
0001- Servicios de Atención Interhospitalario y Traslado Sanitario-Crue	10 - Fondo General	0100 - Fondo General	100 - Tesoro Nacional	63,034,080
0001- Servicios de Atención Interhospitalario y Traslado Sanitario-Crue	60 - Credito Externo	6025 - Bonos Globales Externos	426 - Bonos Globales Externos	573,579,969
<b>15- Provisión de servicios de salud especializados Ciudad Sanitaria Luis E. Aybar</b>				<b>2,518,010,380</b>
<b>01- Acciones Comunes</b>				<b>810,188,452</b>
<b>00- N/A</b>				<b>810,188,452</b>
0001- Dirección y Coordinación	10 - Fondo General	0100 - Fondo General	100 - Tesoro Nacional	730,441,345
0002- Gestión y Coordinación de los Servicios de Mantenimiento del Complejo	10 - Fondo General	0100 - Fondo General	100 - Tesoro Nacional	75,000,000

# 5180 - DIRECCIÓN CENTRAL DEL SERVICIO NACIONAL DE SALUD

Distribución Institución Según Estructura Programática, Fuentes de Financiamiento y Organismo Financiador

Proyecto de Ley de Presupuesto 2025

Valores RD\$

9 de 14

CAPÍTULO - SUBCAPÍTULO - ESTRUCTURA PROGRAMÁTICA	FUENTE DE FINANCIAMIENTO	FUENTE ESPECÍFICA	ORGANISMO FINANCIADOR	TOTAL
<b>5180- DIRECCION CENTRAL DEL SERVICIO NACIONAL DE SALUD</b>				<b>83,225,229,373</b>
<b>01- DIRECCION CENTRAL DEL SERVICIO NACIONAL DE SALUD</b>				<b>83,225,229,373</b>
<b>15- Provisión de servicios de salud especializados Ciudad Sanitaria Luis E. Aybar</b>				<b>2,518,010,380</b>
<b>01- Acciones Comunes</b>				<b>810,188,452</b>
<b>00- N/A</b>				<b>810,188,452</b>
0002- Gestión y Coordinación de los Servicios de Mantenimiento del Complejo	60 - Credito Externo	6025 - Bonos Globales Externos	426 - Bonos Globales Externos	4,747,107
<b>03- Personas acceden a servicios de salud materno-infantil Dr. Julio Manuel Rodríguez Grullón</b>				<b>119,482,675</b>
<b>00- N/A</b>				<b>119,482,675</b>
0001- Servicios de Salud Especializados Materno-Infantil Dr. Julio Manuel Rodríguez Grullón	10 - Fondo General	0100 - Fondo General	100 - Tesoro Nacional	119,482,675
<b>04- Personas acceden a servicios de salud en gastroenterología</b>				<b>19,379,950</b>
<b>00- N/A</b>				<b>19,379,950</b>
0001- Servicios de Salud Especializados en Gastroenterología	10 - Fondo General	0100 - Fondo General	100 - Tesoro Nacional	19,379,950
<b>06- Personas acceden a servicios de salud cardio-neuro-oftalmológico y trasplante</b>				<b>1,133,085,887</b>
<b>00- N/A</b>				<b>1,133,085,887</b>
0001- Servicios de Salud Especializados en Cardio Neuro-Oftalmológico y Trasplante	10 - Fondo General	0100 - Fondo General	100 - Tesoro Nacional	404,156,808
0001- Servicios de Salud Especializados en Cardio Neuro-Oftalmológico y Trasplante	30 - Fondos Propios	9995 - Ventas de Servicios	102 - Fondos Propios	728,929,079
<b>08- Personas acceden a servicios de salud diagnósticos e imágenes</b>				<b>223,368,751</b>
<b>00- N/A</b>				<b>223,368,751</b>
0001- Personas Acceden a Servicios de Salud Diagnósticos e Imágenes	10 - Fondo General	0100 - Fondo General	100 - Tesoro Nacional	97,617,318
0001- Personas Acceden a Servicios de Salud Diagnósticos e Imágenes	30 - Fondos Propios	9995 - Ventas de Servicios	102 - Fondos Propios	125,751,433
<b>09- Personas acceden a servicios de salud en el centro especializado de atención ambulatoria Dr. Nelson Astacio</b>				<b>212,504,665</b>
<b>00- N/A</b>				<b>212,504,665</b>
0001- Personas Acceden a Servicios Ambulatorios de Salud en el Centro Especializado Dr. Nelson Astacio	10 - Fondo General	0100 - Fondo General	100 - Tesoro Nacional	212,504,665
<b>16- Provisión de servicios de salud bucodental en la red pública de servicios de salud</b>				<b>2,506,010,522</b>
<b>01- Acciones Comunes P16</b>				<b>2,461,059,346</b>
<b>00- N/A</b>				<b>2,461,059,346</b>
0002- Desarrollo y Gestión Recursos Humanos	10 - Fondo General	0100 - Fondo General	100 - Tesoro Nacional	2,391,010,522
0003- Gestión Mantenimiento Infraestructura y Equipamiento	10 - Fondo General	0100 - Fondo General	100 - Tesoro Nacional	22,283,223
0003- Gestión Mantenimiento Infraestructura y Equipamiento	60 - Credito Externo	6025 - Bonos Globales Externos	426 - Bonos Globales Externos	47,765,601

# 5180 - DIRECCIÓN CENTRAL DEL SERVICIO NACIONAL DE SALUD

Distribución Institución Según Estructura Programática, Fuentes de Financiamiento y Organismo Financiador

Proyecto de Ley de Presupuesto 2025

Valores RD\$

10 de 14

CAPÍTULO - SUBCAPÍTULO - ESTRUCTURA PROGRAMÁTICA	FUENTE DE FINANCIAMIENTO	FUENTE ESPECÍFICA	ORGANISMO FINANCIADOR	TOTAL
<b>5180- DIRECCION CENTRAL DEL SERVICIO NACIONAL DE SALUD</b>				<b>83,225,229,373</b>
<b>01- DIRECCION CENTRAL DEL SERVICIO NACIONAL DE SALUD</b>				<b>83,225,229,373</b>
<b>16- Provisión de servicios de salud bucodental en la red pública de servicios de salud</b>				<b>2,506,010,522</b>
<b>02- Personas acceden a servicios odontológicos integrales</b>				<b>28,644,683</b>
<b>00- N/A</b>				<b>28,644,683</b>
0001- Servicio Atención Bucodental	10 - Fondo General	0100 - Fondo General	100 - Tesoro Nacional	5,834,243
0001- Servicio Atención Bucodental	60 - Credito Externo	6025 - Bonos Globales Externos	426 - Bonos Globales Externos	2,570,000
0002- Servicio de Operatorías Dentales	10 - Fondo General	0100 - Fondo General	100 - Tesoro Nacional	11,385,823
0002- Servicio de Operatorías Dentales	60 - Credito Externo	6025 - Bonos Globales Externos	426 - Bonos Globales Externos	2,150,000
0003- Servicio de Prótesis Dentales	10 - Fondo General	0100 - Fondo General	100 - Tesoro Nacional	6,704,617
<b>03- Personas reciben capacitaciones sobre la salud bucodental</b>				<b>16,306,493</b>
<b>00- N/A</b>				<b>16,306,493</b>
0001- Servicio Preventivo Bucodental	10 - Fondo General	0100 - Fondo General	100 - Tesoro Nacional	15,614,893
0001- Servicio Preventivo Bucodental	60 - Credito Externo	6025 - Bonos Globales Externos	426 - Bonos Globales Externos	691,600
<b>40- Salud materno neonatal</b>				<b>2,180,334,224</b>
<b>00- Acciones que no generan producción P40</b>				<b>778,588,049</b>
<b>00- N/A</b>				<b>778,588,049</b>
0001- Dirección y Coordinación	10 - Fondo General	0100 - Fondo General	100 - Tesoro Nacional	778,588,049
<b>01- Acciones Comunes P40</b>				<b>1,158,288,952</b>
<b>00- N/A</b>				<b>1,158,288,952</b>
0001- Dirección y Coordinación	10 - Fondo General	0100 - Fondo General	100 - Tesoro Nacional	1,065,452,505
0001- Dirección y Coordinación	30 - Fondos Propios	9995 - Ventas de Servicios	102 - Fondos Propios	92,836,447
<b>05- Gestantes y puérperas reciben diagnóstico y tratamiento oportuno preventivo a sepsis neonatal temprana</b>				<b>52,628,323</b>
<b>00- N/A</b>				<b>52,628,323</b>
0001- Servicio de Detección y Atención Preventiva para la Sepsis Neonatal Temprana	10 - Fondo General	0100 - Fondo General	100 - Tesoro Nacional	48,598,655
0001- Servicio de Detección y Atención Preventiva para la Sepsis Neonatal Temprana	60 - Credito Externo	6025 - Bonos Globales Externos	426 - Bonos Globales Externos	4,029,668
<b>08- Gestantes, puérperas y niños menores de un año reciben acompañamiento</b>				<b>4,649,636</b>
<b>00- N/A</b>				<b>4,649,636</b>
0002- Visitas Domiciliarias de Acompañamiento	10 - Fondo General	0100 - Fondo General	100 - Tesoro Nacional	3,191,792
0002- Visitas Domiciliarias de Acompañamiento	60 - Credito Externo	6025 - Bonos Globales Externos	426 - Bonos Globales Externos	1,457,844
<b>09- Gestantes reciben servicios de consulta prenatal de calidad</b>				<b>83,226,941</b>
<b>00- N/A</b>				<b>83,226,941</b>
0001- Servicio de Atención Prenatal de Calidad	10 - Fondo General	0100 - Fondo General	100 - Tesoro Nacional	83,226,941

# 5180 - DIRECCIÓN CENTRAL DEL SERVICIO NACIONAL DE SALUD

Distribución Institución Según Estructura Programática, Fuentes de Financiamiento y Organismo Financiador

Proyecto de Ley de Presupuesto 2025

Valores RD\$

11 de 14

CAPÍTULO - SUBCAPÍTULO - ESTRUCTURA PROGRAMÁTICA	FUENTE DE FINANCIAMIENTO	FUENTE ESPECÍFICA	ORGANISMO FINANCIADOR	TOTAL
<b>5180- DIRECCION CENTRAL DEL SERVICIO NACIONAL DE SALUD</b>				<b>83,225,229,373</b>
<b>01- DIRECCION CENTRAL DEL SERVICIO NACIONAL DE SALUD</b>				<b>83,225,229,373</b>
<b>40- Salud materno neonatal</b>				<b>2,180,334,224</b>
<b>10- Gestantes reciben servicio de atención al parto (normal y complicado)</b>				<b>25,537,073</b>
<b>00- N/A</b>				<b>25,537,073</b>
0001- Servicio de Atención Neonatal	10 - Fondo General	0100 - Fondo General	100 - Tesoro Nacional	6,418,000
0001- Servicio de Atención Neonatal	60 - Credito Externo	6025 - Bonos Globales Externos	426 - Bonos Globales Externos	8,269,478
0002- Servicios de Atención y Conprematurotrol al Neonato	10 - Fondo General	0100 - Fondo General	100 - Tesoro Nacional	1,530,725
0002- Servicios de Atención y Conprematurotrol al Neonato	60 - Credito Externo	6025 - Bonos Globales Externos	426 - Bonos Globales Externos	9,318,870
<b>12- Neonatos (0-28 días de nacidos) reciben servicio de atención oportuna (normal y complicados)</b>				<b>16,454,303</b>
<b>00- N/A</b>				<b>16,454,303</b>
0001- Servicio de Atención Neonatal	10 - Fondo General	0100 - Fondo General	100 - Tesoro Nacional	120,215
0001- Servicio de Atención Neonatal	60 - Credito Externo	6025 - Bonos Globales Externos	426 - Bonos Globales Externos	12,177,643
0002- Servicios de Atención y Control al Neonato Prematuro	10 - Fondo General	0100 - Fondo General	100 - Tesoro Nacional	1,374,363
0002- Servicios de Atención y Control al Neonato Prematuro	60 - Credito Externo	6025 - Bonos Globales Externos	426 - Bonos Globales Externos	2,782,082
<b>13- Gestantes reciben servicios de consulta prenatal de calidad</b>				<b>23,029,132</b>
<b>00- N/A</b>				<b>23,029,132</b>
0001- Servicio de Atención Prenatal de Calidad	10 - Fondo General	0100 - Fondo General	100 - Tesoro Nacional	23,029,132
<b>14- Gestantes reciben servicio de atención al parto (normal y complicado)</b>				<b>1,987,341</b>
<b>00- N/A</b>				<b>1,987,341</b>
0001- Servicio de Atención de Parto	60 - Credito Externo	6025 - Bonos Globales Externos	426 - Bonos Globales Externos	1,987,341
<b>15- Gestantes y púérperas reciben diagnóstico oportuno y tratamiento preventivo de sepsis neonatal</b>				<b>17,648,655</b>
<b>00- N/A</b>				<b>17,648,655</b>
0001- Servicio de Atención, Detección y Tratamiento a Gestantes, Púérperas y Neonatos Complicados por Sepsis	10 - Fondo General	0100 - Fondo General	100 - Tesoro Nacional	17,648,655
<b>16- Neonatos (0-28 días de nacidos) reciben servicio de atención oportuna (normal y complicados)</b>				<b>12,435,752</b>
<b>00- N/A</b>				<b>12,435,752</b>
0001- Servicio de Atención Neonatal	60 - Credito Externo	6025 - Bonos Globales Externos	426 - Bonos Globales Externos	4,828,559
0002- Servicios de Atención y Control al Neonato Prematuro	10 - Fondo General	0100 - Fondo General	100 - Tesoro Nacional	6,777,452
0002- Servicios de Atención y Control al Neonato Prematuro	60 - Credito Externo	6025 - Bonos Globales Externos	426 - Bonos Globales Externos	829,741

# 5180 - DIRECCIÓN CENTRAL DEL SERVICIO NACIONAL DE SALUD

Distribución Institución Según Estructura Programática, Fuentes de Financiamiento y Organismo Financiador  
Proyecto de Ley de Presupuesto 2025  
Valores RD\$

12 de 14

CAPÍTULO - SUBCAPÍTULO - ESTRUCTURA PROGRAMÁTICA	FUENTE DE FINANCIAMIENTO	FUENTE ESPECÍFICA	ORGANISMO FINANCIADOR	TOTAL
<b>5180- DIRECCION CENTRAL DEL SERVICIO NACIONAL DE SALUD</b>				<b>83,225,229,373</b>
<b>01- DIRECCION CENTRAL DEL SERVICIO NACIONAL DE SALUD</b>				<b>83,225,229,373</b>
<b>40- Salud materno neonatal</b>				<b>2,180,334,224</b>
<b>17- Gestantes, puérperas y niños menores de un año reciben acompañamiento</b>				<b>5,860,067</b>
<b>00- N/A</b>				<b>5,860,067</b>
0001- Visitas Domiciliarias de Acompañamiento	10 - Fondo General	0100 - Fondo General	100 - Tesoro Nacional	424,667
0001- Visitas Domiciliarias de Acompañamiento	60 - Credito Externo	6025 - Bonos Globales Externos	426 - Bonos Globales Externos	5,435,400
<b>41- Prevención y atención de la tuberculosis</b>				<b>244,171,832</b>
<b>01- Acciones comunes P41</b>				<b>85,604,114</b>
<b>00- N/A</b>				<b>85,604,114</b>
0001- Dirección y Coordinación	10 - Fondo General	0100 - Fondo General	100 - Tesoro Nacional	85,494,114
0002- Equipamiento de Centros Prioritarios	60 - Credito Externo	6025 - Bonos Globales Externos	426 - Bonos Globales Externos	110,000
<b>02- Pacientes TB con factores de baja adherencia reciben DOT domiciliario en regiones priorizadas</b>				<b>114,704,384</b>
<b>00- N/A</b>				<b>114,704,384</b>
0001- Pacientes Tb con Factores de Baja Adherencia Reciben Tratamiento Directamente Observado a Domicilio	10 - Fondo General	0100 - Fondo General	100 - Tesoro Nacional	114,704,384
<b>03- Pacientes TB reciben paquete de salud mental en regiones priorizadas</b>				<b>43,863,334</b>
<b>00- N/A</b>				<b>43,863,334</b>
0001- Pacientes Tb Reciben Paquete de Diagnóstico y Consultas Psicológicas	10 - Fondo General	0100 - Fondo General	100 - Tesoro Nacional	43,698,334
0001- Pacientes Tb Reciben Paquete de Diagnóstico y Consultas Psicológicas	60 - Credito Externo	6025 - Bonos Globales Externos	426 - Bonos Globales Externos	165,000
<b>42- Prevención, diagnóstico y tratamiento VIH/SIDA</b>				<b>100,000,000</b>
<b>01- Acciones comunes P42</b>				<b>22,055,931</b>
<b>00- N/A</b>				<b>22,055,931</b>
0001- Dirección y Coordinación	10 - Fondo General	0100 - Fondo General	100 - Tesoro Nacional	22,055,931
<b>09- Pacientes viviendo con VIH/SIDA en abandono reincorporados al tratamiento antirretroviral (TARV) en regiones priorizadas</b>				<b>52,159,924</b>
<b>00- N/A</b>				<b>52,159,924</b>
0001- Dirección y Coordinación	10 - Fondo General	0100 - Fondo General	100 - Tesoro Nacional	43,111,132
0003- Servicios de Consulta, Consejería e Intervenciones Comunitarias	10 - Fondo General	0100 - Fondo General	100 - Tesoro Nacional	9,048,792
<b>10- Pacientes viviendo con VIH/SIDA activos en TARV en seguimiento psicológico en regiones priorizadas</b>				<b>25,784,145</b>
<b>00- N/A</b>				<b>25,784,145</b>
0001- Dirección y Coordinación	10 - Fondo General	0100 - Fondo General	100 - Tesoro Nacional	25,784,145

# 5180 - DIRECCIÓN CENTRAL DEL SERVICIO NACIONAL DE SALUD

Distribución Institución Según Estructura Programática, Fuentes de Financiamiento y Organismo Financiador  
Proyecto de Ley de Presupuesto 2025  
Valores RD\$

13 de 14

CAPÍTULO - SUBCAPÍTULO - ESTRUCTURA PROGRAMÁTICA	FUENTE DE FINANCIAMIENTO	FUENTE ESPECÍFICA	ORGANISMO FINANCIADOR	TOTAL
<b>5180- DIRECCION CENTRAL DEL SERVICIO NACIONAL DE SALUD</b>				<b>83,225,229,373</b>
<b>01- DIRECCION CENTRAL DEL SERVICIO NACIONAL DE SALUD</b>				<b>83,225,229,373</b>
<b>43- Detección oportuna y atención al cáncer</b>				<b>400,303,339</b>
<b>08- Personas reciben tamizaje en los distintos tipos de cáncer priorizados</b>				<b>306,473,119</b>
<b>00- N/A</b>				<b>306,473,119</b>
0001- Búsqueda Activa a Nivel Hospitalario de Personas Adultas con Factores de Riesgo de Desarrollar Cáncer	10 - Fondo General	0100 - Fondo General	100 - Tesoro Nacional	118,656,307
0001- Búsqueda Activa a Nivel Hospitalario de Personas Adultas con Factores de Riesgo de Desarrollar Cáncer	60 - Credito Externo	6025 - Bonos Globales Externos	426 - Bonos Globales Externos	873,698
0002- Búsqueda Activa a Nivel Comunitario de Personas con Factores de Riesgo de Desarrollar Cáncer	10 - Fondo General	0100 - Fondo General	100 - Tesoro Nacional	134,660,483
0002- Búsqueda Activa a Nivel Comunitario de Personas con Factores de Riesgo de Desarrollar Cáncer	60 - Credito Externo	6025 - Bonos Globales Externos	426 - Bonos Globales Externos	6,843,331
0003- Busqueda Activa de Niños y Adolescentes con Factores de Riesgo de Desarrollar Cáncer Infantil	10 - Fondo General	0100 - Fondo General	100 - Tesoro Nacional	44,885,260
0003- Busqueda Activa de Niños y Adolescentes con Factores de Riesgo de Desarrollar Cáncer Infantil	60 - Credito Externo	6025 - Bonos Globales Externos	426 - Bonos Globales Externos	554,040
<b>09- Pacientes en seguimiento reciben diagnóstico de lesiones de alto grado</b>				<b>93,830,220</b>
<b>00- N/A</b>				<b>93,830,220</b>
0001- Identificación del Tipo de Cáncer y el Estadio del Hombre o Mujer Tamizada para Cáncer	10 - Fondo General	0100 - Fondo General	100 - Tesoro Nacional	8,881,109
0001- Identificación del Tipo de Cáncer y el Estadio del Hombre o Mujer Tamizada para Cáncer	60 - Credito Externo	6025 - Bonos Globales Externos	426 - Bonos Globales Externos	30,858,656
0002- Identificación del Tipo de Cáncer y el Estadio del Niño o Adolescente Tamizado para Cáncer	10 - Fondo General	0100 - Fondo General	100 - Tesoro Nacional	22,074,191
0002- Identificación del Tipo de Cáncer y el Estadio del Niño o Adolescente Tamizado para Cáncer	60 - Credito Externo	6025 - Bonos Globales Externos	426 - Bonos Globales Externos	32,016,264
<b>44- Detección oportuna y atención al déficit auditivo en niños hasta 5 años</b>				<b>100,000,000</b>
<b>02- Niños reciben tamizaje auditivo</b>				<b>67,260,207</b>
<b>00- N/A</b>				<b>67,260,207</b>
0001- Tamizaje Auditivo	10 - Fondo General	0100 - Fondo General	100 - Tesoro Nacional	62,269,006
0001- Tamizaje Auditivo	60 - Credito Externo	6025 - Bonos Globales Externos	426 - Bonos Globales Externos	4,991,201
<b>03- Niños con algún grado de hipoacusia reciben diagnóstico</b>				<b>32,023,423</b>
<b>00- N/A</b>				<b>32,023,423</b>
0001- Diagnóstico Oportuno	10 - Fondo General	0100 - Fondo General	100 - Tesoro Nacional	27,542,387
0001- Diagnóstico Oportuno	60 - Credito Externo	6025 - Bonos Globales Externos	426 - Bonos Globales Externos	4,481,036

# 5180 - DIRECCIÓN CENTRAL DEL SERVICIO NACIONAL DE SALUD

Distribución Institución Según Estructura Programática, Fuentes de Financiamiento y Organismo Financiador

Proyecto de Ley de Presupuesto 2025

Valores RD\$

14 de 14

CAPÍTULO - SUBCAPÍTULO - ESTRUCTURA PROGRAMÁTICA	FUENTE DE FINANCIAMIENTO	FUENTE ESPECÍFICA	ORGANISMO FINANCIADOR	TOTAL
<b>5180- DIRECCION CENTRAL DEL SERVICIO NACIONAL DE SALUD</b>				<b>83,225,229,373</b>
<b>01- DIRECCION CENTRAL DEL SERVICIO NACIONAL DE SALUD</b>				<b>83,225,229,373</b>
<b>44- Detección oportuna y atención al déficit auditivo en niños hasta 5 años</b>				<b>100,000,000</b>
<b>04- Niños con déficit auditivo reciben tratamiento oportuno</b>				<b>716,370</b>
<b>00- N/A</b>				<b>716,370</b>
0001- Tratamiento Oportuno	10 - Fondo General	0100 - Fondo General	100 - Tesoro Nacional	716,370
<b>46- Salud escolar</b>				<b>318,307,516</b>
<b>02- Estudiantes reciben servicios de salud individual en el ámbito escolar y en la Red de Servicios de Salud</b>				<b>318,307,516</b>
<b>00- N/A</b>				<b>318,307,516</b>
0001- Prestación de Servicios Asistenciales	10 - Fondo General	0100 - Fondo General	100 - Tesoro Nacional	318,307,516
<b>TOTAL GENERAL</b>				<b>83,225,229,373</b>

Fuente : Sistema de Información de la Gestión Financiera (SIGEF)

# INSTITUCIONES PÚBLICAS DESCENTRALIZADAS Y AUTÓNOMAS NO FINANCIERAS

Clasificación Objetal por Fuente de Financiamiento  
Valores RD\$

## 5180 - DIRECCIÓN CENTRAL DEL SERVICIO NACIONAL DE SALUD

1 de 2

		FUENTES INTERNAS			FUENTES EXTERNAS		TOTAL
OBJETO - CUENTA		FONDO GENERAL	FONDOS PROPIOS	TOTAL	CREDITO EXTERNO	TOTAL	
2.1	REMUNERACIONES Y CONTRIBUCIONES	66,402,769,197	571,960,592	66,974,729,789			66,974,729,789
2.1.1	REMUNERACIONES	53,724,374,184	27,338,744	53,751,712,928			53,751,712,928
2.1.2	SOBRESUELDOS	4,536,785,357	544,621,848	5,081,407,205			5,081,407,205
2.1.4	GRATIFICACIONES Y BONIFICACIONES	150,000,000		150,000,000			150,000,000
2.1.5	CONTRIBUCIONES A LA SEGURIDAD SOCIAL	7,991,609,656		7,991,609,656			7,991,609,656
2.2	CONTRATACIÓN DE SERVICIOS	5,983,902,068	650,025,091	6,633,927,159			6,633,927,159
2.2.1	SERVICIOS BÁSICOS	2,472,039,295	88,650,221	2,560,689,516			2,560,689,516
2.2.2	PUBLICIDAD, IMPRESIÓN Y ENCUADERNACIÓN	15,046,245	13,536,366	28,582,611			28,582,611
2.2.3	VIÁTICOS	126,012,369	865,620	126,877,989			126,877,989
2.2.4	TRANSPORTE Y ALMACENAJE	53,626,066	7,961,068	61,587,134			61,587,134
2.2.5	ALQUILERES Y RENTAS	180,108,510	59,324,411	239,432,921			239,432,921
2.2.6	SEGUROS	227,823,466	35,522,455	263,345,921			263,345,921
2.2.7	SERVICIOS DE CONSERVACIÓN, REPARACIONES MENORES E INSTALACIONES TEMPORALES	498,284,938	175,828,709	674,113,647			674,113,647
2.2.8	OTROS SERVICIOS NO INCLUIDOS EN CONCEPTOS ANTERIORES	1,536,172,558	239,936,241	1,776,108,799			1,776,108,799
2.2.9	OTRAS CONTRATACIONES DE SERVICIOS	874,788,621	28,400,000	903,188,621			903,188,621
2.3	MATERIALES Y SUMINISTROS	4,199,347,578	2,700,665,980	6,900,013,558			6,900,013,558
2.3.1	ALIMENTOS Y PRODUCTOS AGROFORESTALES	656,478,186	227,632,029	884,110,215			884,110,215
2.3.2	TEXTILES Y VESTUARIOS	58,620,883	31,700,698	90,321,581			90,321,581
2.3.3	PAPEL, CARTÓN E IMPRESOS	23,623,709	304,886,590	328,510,299			328,510,299
2.3.4	PRODUCTOS FARMACÉUTICOS	1,119,822,385	879,725,972	1,999,548,357			1,999,548,357
2.3.5	CUERO, CAUCHO Y PLÁSTICO	61,080,971	19,909,112	80,990,083			80,990,083
2.3.6	PRODUCTOS DE MINERALES, METÁLICOS Y NO METÁLICOS	16,598,974	25,244,679	41,843,653			41,843,653
2.3.7	COMBUSTIBLES, LUBRICANTES, PRODUCTOS QUÍMICOS Y CONEXOS	789,858,734	538,253,916	1,328,112,650			1,328,112,650
2.3.9	PRODUCTOS Y ÚTILES VARIOS	1,473,263,736	673,312,984	2,146,576,720			2,146,576,720
2.4	TRANSFERENCIAS CORRIENTES	10,000,000	2,150,000	12,150,000			12,150,000
2.4.1	TRANSFERENCIAS CORRIENTES AL SECTOR PRIVADO	10,000,000	2,150,000	12,150,000			12,150,000
2.6	BIENES MUEBLES, INMUEBLES E INTANGIBLES		334,694,747	334,694,747	901,914,595	901,914,595	1,236,609,342
2.6.1	MOBILIARIO Y EQUIPO		61,947,947	61,947,947	165,674,281	165,674,281	227,622,228
2.6.2	MOBILIARIO Y EQUIPO DE AUDIO, AUDIOVISUAL, RECREATIVO Y EDUCACIONAL		7,400,110	7,400,110	3,400,000	3,400,000	10,800,110
2.6.3	EQUIPO E INSTRUMENTAL, CIENTÍFICO Y LABORATORIO		178,436,560	178,436,560	550,762,364	550,762,364	729,198,924
2.6.4	VEHÍCULOS Y EQUIPO DE TRANSPORTE, TRACCIÓN Y ELEVACIÓN		10,354,340	10,354,340	104,110,950	104,110,950	114,465,290
2.6.5	MAQUINARIA, OTROS EQUIPOS Y HERRAMIENTAS		62,240,408	62,240,408	50,467,000	50,467,000	112,707,408
2.6.6	EQUIPOS DE DEFENSA Y SEGURIDAD		5,731,882	5,731,882	11,300,000	11,300,000	17,031,882
2.6.8	BIENES INTANGIBLES		7,007,700	7,007,700	12,700,000	12,700,000	19,707,700



INSTITUCIONES PÚBLICAS DESCENTRALIZADAS Y AUTÓNOMAS NO FINANCIERAS

Clasificación Objetal por Fuente de Financiamiento  
Valores RD\$

5180 - DIRECCIÓN CENTRAL DEL SERVICIO NACIONAL DE SALUD

2 de 2



OBJETO - CUENTA		FUENTES INTERNAS			FUENTES EXTERNAS		TOTAL
		FONDO GENERAL	FONDOS PROPIOS	TOTAL	CREDITO EXTERNO	TOTAL	
2.6.9	EDIFICIOS, ESTRUCTURAS, TIERRAS, TERRENOS Y OBJETOS DE VALOR		1,575,800	1,575,800	3,500,000	3,500,000	5,075,800
2.7	OBRAS		1,000,000	1,000,000	1,466,799,525	1,466,799,525	1,467,799,525
2.7.1	OBRAS EN EDIFICACIONES		1,000,000	1,000,000	1,458,511,661	1,458,511,661	1,459,511,661
2.7.2	INFRAESTRUCTURA				8,287,864	8,287,864	8,287,864
TOTAL		76,596,018,843	4,260,496,410	80,856,515,253	2,368,714,120	2,368,714,120	83,225,229,373

Fuente : Sistema de Información de la Gestión Financiera (SIGEF)



**5181**

**CAPÍTULO**  
**INSTITUTO GEOGRÁFICO**  
**NACIONAL JOSÉ JOAQUÍN**  
**HUNGRÍA MORELL**





# **INSTITUTO GEOGRÁFICO NACIONAL JOSÉ JOAQUÍN HUNGRÍA MORELL**

## **Misión**

Contribuir al desarrollo sostenible del país mediante la regulación, producción y administración de las políticas y acciones de las áreas de geografía, cartografía y geodesia para apoyar los procesos de planificación, protección del medio ambiente y gestión de riesgos.

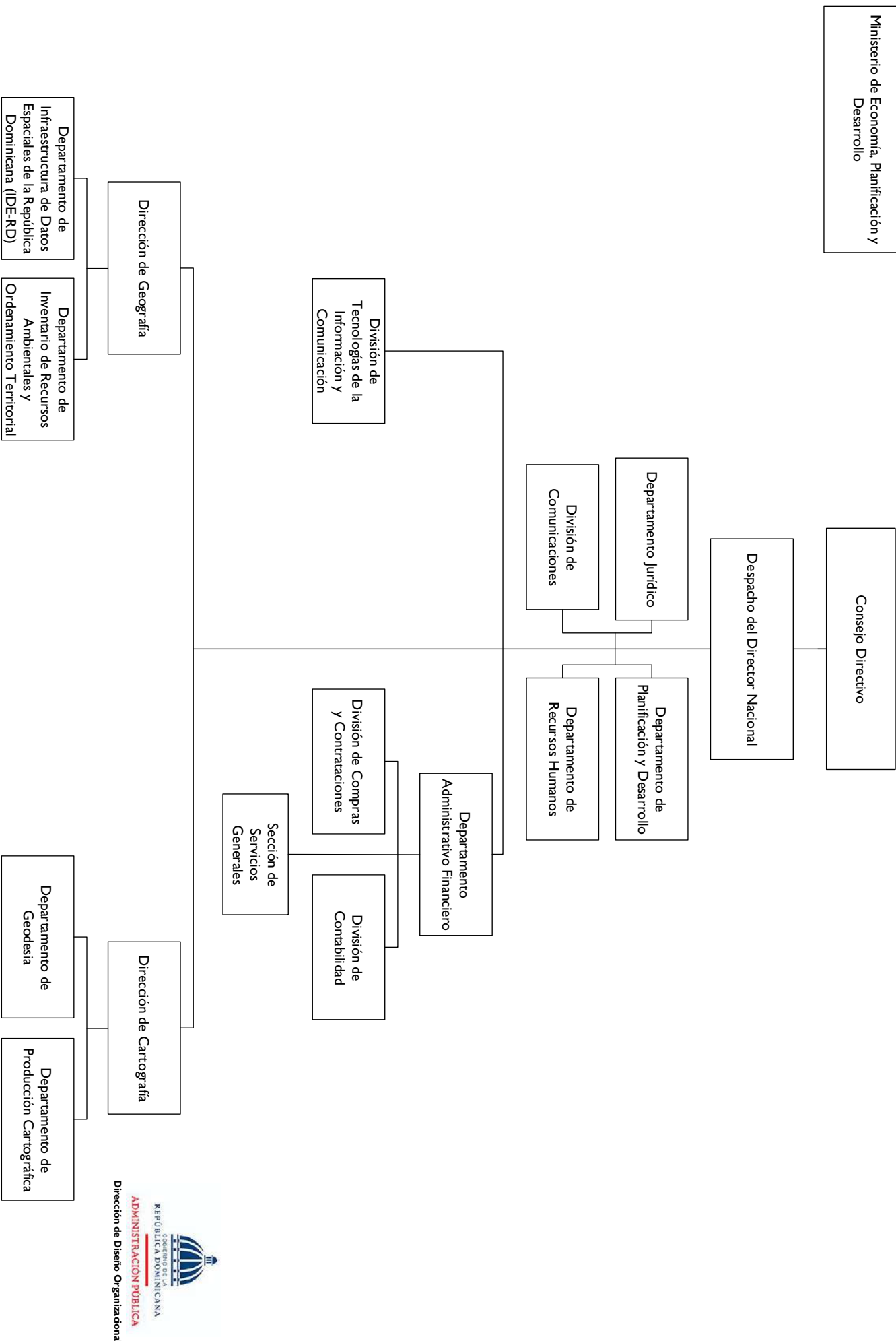
## **Visión**

Ser una institución líder en tecnología geoespacial que produce y distribuye información altamente fidedigna, disponible para toda la ciudadanía dominicana.

# **INSTITUTO GEOGRÁFICO NACIONAL "JOSÉ JOAQUÍN HUNGRIA MORELL"** (IGN-JJHM)

Organigrama Estructural  
Res. Núm. 006-2017, del 16 de octubre de 2017, refrendada por el MAP

Ministerio de Economía, Planificación y  
Desarrollo



# 5181 - INSTITUTO GEOGRÁFICO NACIONAL JOSÉ JOAQUÍN HUNGRÍA MORELL

Cuenta Ahorro Inversión y Financiamiento  
Proyecto de Ley de Presupuesto 2025  
Valores RD\$

DETALLE	MONTO
<b>I. Ingresos Corrientes</b>	<b>78,594,062</b>
Transferencias y donaciones corrientes recibidas	78,594,062
<b>II. Gastos Corrientes</b>	<b>78,394,062</b>
Gastos de consumo	78,294,062
Transferencias corrientes otorgadas	100,000
<b>III. (I-II) Resultado Económico</b>	<b>200,000</b>
<b>IV. Ingresos de Capital</b>	<b>-</b>
<b>V. Gastos de Capital</b>	<b>200,000</b>
Proyectos de Inversión	200,000
<b>VI. (IV-V) Resultado de Capital</b>	<b>(200,000)</b>
<b>VII. Total de Ingresos + Donaciones</b>	<b>78,594,062</b>
<b>VIII. Total de Gastos</b>	<b>78,594,062</b>
<b>IX. (VII-(VIII-Intereses)) Resultado Primario</b>	<b>-</b>
<b>X. (VII-VIII) Resultado Financiero</b>	<b>-</b>
<b>XI. Fuente Financieras</b>	<b>-</b>
<b>XII. Aplicaciones Financieras</b>	<b>-</b>
<b>XIII. (XI-XII) Financiamiento Neto</b>	<b>-</b>

Fuente : Sistema de Información de la Gestión Financiera (SIGEF)

# 5181 - INSTITUTO GEOGRÁFICO NACIONAL JOSÉ JOAQUÍN HUNGRÍA MORELL

Distribución Institución Según Estructura Programática, Fuentes de Financiamiento y Organismo Financiador  
Proyecto de Ley de Presupuesto 2025  
Valores RD\$

CAPÍTULO - SUBCAPÍTULO - ESTRUCTURA PROGRAMÁTICA	FUENTE DE FINANCIAMIENTO	FUENTE ESPECÍFICA	ORGANISMO FINANCIADOR	TOTAL
<b>5181- INSTITUTO GEOGRÁFICO NACIONAL JOSÉ JOAQUÍN HUNGRÍA MORELL</b>				<b>78,594,062</b>
<b>01- INSTITUTO GEOGRÁFICO NACIONAL JOSÉ JOAQUÍN HUNGRÍA MORELL</b>				<b>78,594,062</b>
11- Regular, producir y coordinar la geografía, cartografía y geodesia a nivel nacional				78,594,062
03- Instituciones públicas y ciudadanía en general disponen de información geoespacial actualizada y precisa				78,594,062
00- N/A				78,594,062
0001- Gestión y Coordinación del Programa	10 - Fondo General	0100 - Fondo General	100 - Tesoro Nacional	51,004,328
0002- Elaboración, Publicación y Formación en Materia de Información Geoespacial	10 - Fondo General	0100 - Fondo General	100 - Tesoro Nacional	27,589,734
<b>TOTAL GENERAL</b>				<b>78,594,062</b>

Fuente : Sistema de Información de la Gestión Financiera (SIGEF)



# 5181 - INSTITUTO GEOGRÁFICO NACIONAL JOSÉ JOAQUÍN HUNGRÍA MORELL

Clasificación Objetal por Fuente de Financiamiento

Proyecto de Ley de Presupuesto 2025

Valores RD\$



		FUENTES INTERNAS
OBJETO - CUENTA		FONDO GENERAL
<b>2.1</b>	<b>REMUNERACIONES Y CONTRIBUCIONES</b>	<b>64,822,509</b>
2.1.1	REMUNERACIONES	49,348,834
2.1.2	SOBRESUELDOS	8,770,668
2.1.5	CONTRIBUCIONES A LA SEGURIDAD SOCIAL	6,703,007
<b>2.2</b>	<b>CONTRATACIÓN DE SERVICIOS</b>	<b>10,803,053</b>
2.2.1	SERVICIOS BÁSICOS	1,723,800
2.2.2	PUBLICIDAD, IMPRESIÓN Y ENCUADERNACIÓN	70,000
2.2.3	VIÁTICOS	272,200
2.2.5	ALQUILERES Y RENTAS	3,240,978
2.2.6	SEGUROS	1,954,392
2.2.7	SERVICIOS DE CONSERVACIÓN, REPARACIONES MENORES E INSTALACIONES TEMPORALES	3,018,073
2.2.8	OTROS SERVICIOS NO INCLUIDOS EN CONCEPTOS ANTERIORES	240,110
2.2.9	OTRAS CONTRATACIONES DE SERVICIOS	283,500
<b>2.3</b>	<b>MATERIALES Y SUMINISTROS</b>	<b>2,668,500</b>
2.3.1	ALIMENTOS Y PRODUCTOS AGROFORESTALES	135,500
2.3.2	TEXTILES Y VESTUARIOS	100,000
2.3.3	PAPEL, CARTÓN E IMPRESOS	108,000
2.3.5	CUERO, CAUCHO Y PLÁSTICO	70,000
2.3.7	COMBUSTIBLES, LUBRICANTES, PRODUCTOS QUÍMICOS Y CONEXOS	1,800,000
2.3.9	PRODUCTOS Y ÚTILES VARIOS	455,000
<b>2.4</b>	<b>TRANSFERENCIAS CORRIENTES</b>	<b>100,000</b>
2.4.1	TRANSFERENCIAS CORRIENTES AL SECTOR PRIVADO	100,000
<b>2.6</b>	<b>BIENES MUEBLES, INMUEBLES E INTANGIBLES</b>	<b>200,000</b>
2.6.1	MOBILIARIO Y EQUIPO	200,000
<b>TOTAL</b>		<b>78,594,062</b>

Fuente : Sistema de Información de la Gestión Financiera (SIGEF)



**5182**

**CAPÍTULO**  
**INSTITUTO NACIONAL DE**  
**TRÁNSITO Y TRANSPORTE**  
**TERRESTRE**





# **INSTITUTO NACIONAL DE TRÁNSITO Y TRANSPORTE TERRESTRE**

## **Misión**

Gestionar la rectoría nacional de la movilidad, el transporte terrestre, el tránsito y la seguridad vial, en Ordenamiento, Planificación y Educación vial, coordinando con todas las instituciones competentes, y generando en el estado, el enfoque integral necesario para la transformación del sector, requerido para el desarrollo socioeconómico de la República Dominicana.

## **Visión**

Ser un referente internacional en la gestión de un modelo de movilidad terrestre sostenible, eficiente, accesible y seguro contribuyendo a mejorar la calidad de vida de los ciudadanos, con respeto al medio ambiente.

Res. Núm. 001/2022 de fecha 18 de enero de 2022



## 5182 - INSTITUTO NACIONAL DE TRÁNSITO Y TRANSPORTE TERRESTRE

Cuenta Ahorro Inversión y Financiamiento  
Proyecto de Ley de Presupuesto 2025  
Valores RD\$

DETALLE	MONTO
<b>I. Ingresos Corrientes</b>	<b>2,926,515,000</b>
Ventas de bienes y servicios	2,926,515,000
<b>II. Gastos Corrientes</b>	<b>3,376,858,180</b>
Gastos de consumo	3,376,858,180
<b>III. (I-II) Resultado Económico</b>	<b>(450,343,180)</b>
<b>IV. Ingresos de Capital</b>	<b>1,319,943,180</b>
<b>V. Gastos de Capital</b>	<b>869,600,000</b>
Proyectos de Inversión	869,600,000
<b>VI. (IV-V) Resultado de Capital</b>	<b>450,343,180</b>
<b>VII. Total de Ingresos + Donaciones</b>	<b>4,246,458,180</b>
<b>VIII. Total de Gastos</b>	<b>4,246,458,180</b>
<b>IX. (VII-(VIII-Intereses)) Resultado Primario</b>	<b>-</b>
<b>X. (VII-VIII) Resultado Financiero</b>	<b>-</b>
<b>XI. Fuente Financieras</b>	<b>-</b>
<b>XII. Aplicaciones Financieras</b>	<b>-</b>
<b>XIII. (XI-XII) Financiamiento Neto</b>	<b>-</b>

Fuente : Sistema de Información de la Gestión Financiera (SIGEF)

# 5182 - INSTITUTO NACIONAL DE TRÁNSITO Y TRANSPORTE TERRESTRE

Distribución Institución Según Estructura Programática, Fuentes de Financiamiento y Organismo Financiador  
Proyecto de Ley de Presupuesto 2025  
Valores RD\$

1 de 2

CAPÍTULO - SUBCAPÍTULO - ESTRUCTURA PROGRAMÁTICA	FUENTE DE FINANCIAMIENTO	FUENTE ESPECÍFICA	ORGANISMO FINANCIADOR	TOTAL
<b>5182- INSTITUTO NACIONAL DE TRÁNSITO Y TRANSPORTE TERRESTRE</b>				<b>4,246,458,180</b>
<b>01- INSTITUTO NACIONAL DE TRÁNSITO Y TRANSPORTE TERRESTRE</b>				<b>4,246,458,180</b>
<b>01- Actividades centrales</b>				<b>1,519,035,873</b>
<b>00- Acciones que no generan producción</b>				<b>1,519,035,873</b>
<b>00- N/A</b>				<b>1,519,035,873</b>
0001- Dirección y Coordinación	10 - Fondo General	0100 - Fondo General	100 - Tesoro Nacional	754,440,873
0001- Dirección y Coordinación	30 - Fondos Propios	9995 - Ventas de Servicios	102 - Fondos Propios	763,495,000
0002- Acciones para Una Cultura de Igualdad de Género	10 - Fondo General	0100 - Fondo General	100 - Tesoro Nacional	1,000,000
0003- Gestión de la Resiliencia Ante Daños de Desastres Naturales	10 - Fondo General	0100 - Fondo General	100 - Tesoro Nacional	100,000
<b>11- Transporte y tránsito terrestre</b>				<b>3,600,000</b>
<b>01- Acciones comunes P11</b>				<b>50,000</b>
<b>00- N/A</b>				<b>50,000</b>
0001- Gestión del Transporte y Tránsito Terrestre	10 - Fondo General	0100 - Fondo General	100 - Tesoro Nacional	50,000
<b>03- Prestadores de servicio reciben licencias de operación de transporte de pasajeros</b>				<b>100,000</b>
<b>00- N/A</b>				<b>100,000</b>
0001- Gestión de Licencia para Transporte de Pasajeros	10 - Fondo General	0100 - Fondo General	100 - Tesoro Nacional	100,000
<b>06- Usuarios del sistema nacional de transporte reciben autorizaciones, certificaciones y permisos</b>				<b>3,450,000</b>
<b>00- N/A</b>				<b>3,450,000</b>
0001- Gestión de Permisos, Autorizaciones y Certificaciones	10 - Fondo General	0100 - Fondo General	100 - Tesoro Nacional	950,000
0001- Gestión de Permisos, Autorizaciones y Certificaciones	30 - Fondos Propios	9995 - Ventas de Servicios	102 - Fondos Propios	2,500,000
<b>12- Seguridad vial integral y movilidad sostenible</b>				<b>2,723,822,307</b>
<b>01- Acciones comunes P12</b>				<b>171,930,132</b>
<b>00- N/A</b>				<b>171,930,132</b>
0002- Gestión de la Seguridad Vial	10 - Fondo General	0100 - Fondo General	100 - Tesoro Nacional	41,410,132
0002- Gestión de la Seguridad Vial	30 - Fondos Propios	9995 - Ventas de Servicios	102 - Fondos Propios	20,000
0003- Gestión de la Movilidad Sostenible	30 - Fondos Propios	9995 - Ventas de Servicios	102 - Fondos Propios	100,500,000
0006- Gestión de Señales de Tránsito	30 - Fondos Propios	9995 - Ventas de Servicios	102 - Fondos Propios	30,000,000
<b>02- Ciudadanos reciben licencia de conducir</b>				<b>2,051,192,175</b>
<b>00- N/A</b>				<b>2,051,192,175</b>
0001- Gestión de Licencia de Conducir	10 - Fondo General	0100 - Fondo General	100 - Tesoro Nacional	21,192,175
0001- Gestión de Licencia de Conducir	30 - Fondos Propios	9995 - Ventas de Servicios	102 - Fondos Propios	2,030,000,000



# 5182 - INSTITUTO NACIONAL DE TRÁNSITO Y TRANSPORTE TERRESTRE

Distribución Institución Según Estructura Programática, Fuentes de Financiamiento y Organismo Financiador  
Proyecto de Ley de Presupuesto 2025  
Valores RD\$

2 de 2

CAPÍTULO - SUBCAPÍTULO - ESTRUCTURA PROGRAMÁTICA	FUENTE DE FINANCIAMIENTO	FUENTE ESPECÍFICA	ORGANISMO FINANCIADOR	TOTAL
<b>5182- INSTITUTO NACIONAL DE TRÁNSITO Y TRANSPORTE TERRESTRE</b>				<b>4,246,458,180</b>
<b>01- INSTITUTO NACIONAL DE TRÁNSITO Y TRANSPORTE TERRESTRE</b>				<b>4,246,458,180</b>
<b>12- Seguridad vial integral y movilidad sostenible</b>				<b>2,723,822,307</b>
<b>11- Usuarios del sistema de transporte público de pasajeros cuentan con corredores integrados al servicio de la ciudadanía</b>				<b>500,000,000</b>
<b>00- N/A</b>				<b>500,000,000</b>
0001- Implementación de Corredores del Transporte Público	20 - Fondos con Destino Específico	2073 - Programa de Renovacion Vehicular del Transporte Publico, Pasajeros y Carga	100 - Tesoro Nacional	500,000,000
<b>14- Población recibe cursos, talleres y formación vial</b>				<b>700,000</b>
<b>00- N/A</b>				<b>700,000</b>
0001- Desarrollo de Cursos y Talleres de Educación y Formación Vial	10 - Fondo General	0100 - Fondo General	100 - Tesoro Nacional	700,000
<b>TOTAL GENERAL</b>				<b>4,246,458,180</b>

Fuente : Sistema de Información de la Gestión Financiera (SIGEF)

INSTITUCIONES PÚBLICAS DESCENTRALIZADAS Y AUTÓNOMAS NO FINANCIERAS

Clasificación Objetal por Fuente de Financiamiento  
Valores RD\$

5182 - INSTITUTO NACIONAL DE TRÁNSITO Y TRANSPORTE TERRESTRE

1 de 2

FUENTES INTERNAS					
OBJETO - CUENTA		FONDO GENERAL	FONDOS CON DESTINO ESPECÍFICO	FONDOS PROPIOS	TOTAL
2.1	REMUNERACIONES Y CONTRIBUCIONES	775,236,165		133,000,000	908,236,165
2.1.1	REMUNERACIONES	608,736,165		28,000,000	636,736,165
2.1.2	SOBRESUELDOS	80,500,000		105,000,000	185,500,000
2.1.5	CONTRIBUCIONES A LA SEGURIDAD SOCIAL	86,000,000			86,000,000
2.2	CONTRATACIÓN DE SERVICIOS	32,063,092		2,357,220,000	2,389,283,092
2.2.1	SERVICIOS BÁSICOS			62,800,000	62,800,000
2.2.2	PUBLICIDAD, IMPRESIÓN Y ENCUADERNACIÓN	500,000		72,000,000	72,500,000
2.2.3	VIÁTICOS	10,244,000			10,244,000
2.2.4	TRANSPORTE Y ALMACENAJE	800,000		1,000,000	1,800,000
2.2.5	ALQUILERES Y RENTAS	1,200,000		164,520,000	165,720,000
2.2.6	SEGUROS			17,200,000	17,200,000
2.2.7	SERVICIOS DE CONSERVACIÓN, REPARACIONES MENORES E INSTALACIONES TEMPORALES	3,150,000		18,200,000	21,350,000
2.2.8	OTROS SERVICIOS NO INCLUIDOS EN CONCEPTOS ANTERIORES	13,169,092		2,014,500,000	2,027,669,092
2.2.9	OTRAS CONTRATACIONES DE SERVICIOS	3,000,000		7,000,000	10,000,000
2.3	MATERIALES Y SUMINISTROS	10,343,923		68,995,000	79,338,923
2.3.1	ALIMENTOS Y PRODUCTOS AGROFORESTALES	2,000,000		4,600,000	6,600,000
2.3.2	TEXTILES Y VESTUARIOS	600,000		4,500,000	5,100,000
2.3.3	PAPEL, CARTÓN E IMPRESOS	1,700,000		3,300,000	5,000,000
2.3.4	PRODUCTOS FARMACÉUTICOS	500,000			500,000
2.3.5	CUERO, CAUCHO Y PLÁSTICO	1,250,000		3,300,000	4,550,000
2.3.6	PRODUCTOS DE MINERALES, METÁLICOS Y NO METÁLICOS	195,000		3,100,000	3,295,000
2.3.7	COMBUSTIBLES, LUBRICANTES, PRODUCTOS QUÍMICOS Y CONEXOS	110,000		41,590,000	41,700,000
2.3.9	PRODUCTOS Y ÚTILES VARIOS	3,988,923		8,605,000	12,593,923
2.5	TRANSFERENCIAS DE CAPITAL		500,000,000	200,000,000	700,000,000
2.5.4	TRANSFERENCIAS DE CAPITAL A EMPRESAS PÚBLICAS NO FINANCIERAS		500,000,000	200,000,000	700,000,000
2.6	BIENES MUEBLES, INMUEBLES E INTANGIBLES	2,300,000		96,800,000	99,100,000
2.6.1	MOBILIARIO Y EQUIPO	1,500,000		3,800,000	5,300,000
2.6.2	MOBILIARIO Y EQUIPO DE AUDIO, AUDIOVISUAL, RECREATIVO Y EDUCACIONAL	500,000		600,000	1,100,000
2.6.4	VEHÍCULOS Y EQUIPO DE TRANSPORTE, TRACCIÓN Y ELEVACIÓN			1,700,000	1,700,000
2.6.5	MAQUINARIA, OTROS EQUIPOS Y HERRAMIENTAS			60,000,000	60,000,000
2.6.6	EQUIPOS DE DEFENSA Y SEGURIDAD	300,000		700,000	1,000,000
2.6.8	BIENES INTANGIBLES			30,000,000	30,000,000

INSTITUCIONES PÚBLICAS DESCENTRALIZADAS Y AUTÓNOMAS NO FINANCIERAS

Clasificación Objetal por Fuente de Financiamiento  
Valores RD\$

5182 - INSTITUTO NACIONAL DE TRÁNSITO Y TRANSPORTE TERRESTRE

2 de 2


FUENTES INTERNAS					
OBJETO - CUENTA		FONDO GENERAL	FONDOS CON DESTINO ESPECÍFICO	FONDOS PROPIOS	TOTAL
2.7	OBRAS			70,500,000	70,500,000
2.7.1	OBRAS EN EDIFICACIONES			500,000	500,000
2.7.2	INFRAESTRUCTURA			70,000,000	70,000,000
TOTAL		819,943,180	500,000,000	2,926,515,000	4,246,458,180

Fuente : Sistema de Información de la Gestión Financiera (SIGEF)



**5183**

**CAPÍTULO**  
**UNIDAD DE ANÁLISIS**  
**FINANCIERO (UAF)**





## **UNIDAD DE ANÁLISIS FINANCIERO (UAF)**

### **Misión**

Somos el coordinador nacional del sistema contra el lavado de activos, financiamiento del terrorismo y proliferación de armas de destrucción masiva, que recopila, analiza, procesa y proporciona información al ministerio público y autoridades competentes para proteger la integridad de la República Dominicana.

### **Visión**

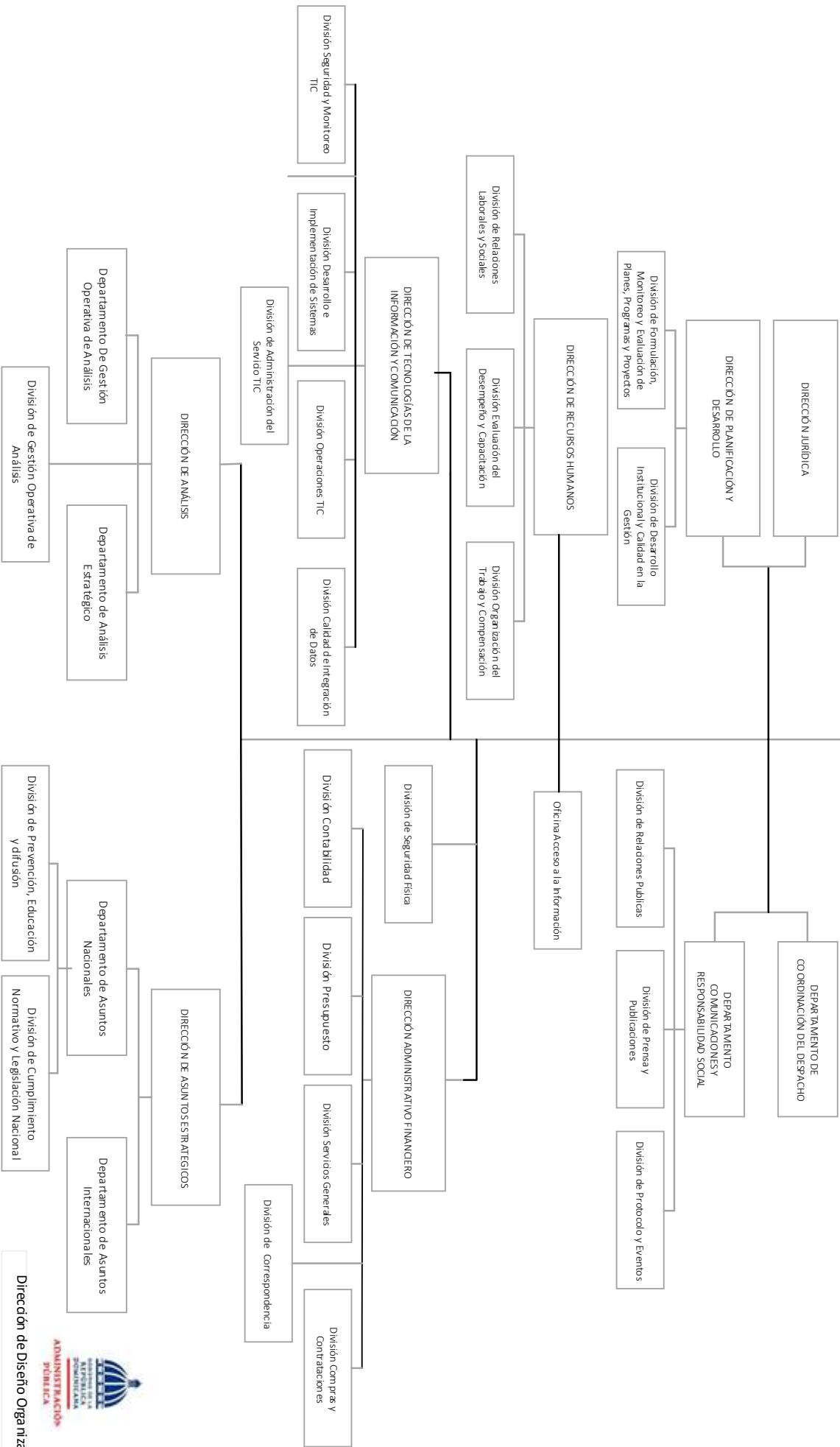
Ser la Unidad de Análisis Financiero modelo a nivel nacional e internacional por la excelencia en la gestión del procesamiento de información, de manera objetiva y oportuna, haciendo uso de tecnología de última generación, en la prevención del lavado de activos, financiamiento del terrorismo y proliferación de armas de destrucción masiva, que contribuye a la seguridad nacional.

MINISTERIO DE HACENDA

COMITÉ NACIONAL CONTRA EL LAVADO DE ACTIVOS

DIRECCIÓN GENERAL

Unidad de Análisis Financiero  
Organigrama Estructural  
Res. Núm. UAF-002-202204/201 del 07 de Marzo de 2022,  
refrendado por el MAP



Dirección de Diseño Organizacional



## 5183 - UNIDAD DE ANÁLISIS FINANCIERO (UAF)

Cuenta Ahorro Inversión y Financiamiento  
Proyecto de Ley de Presupuesto 2025  
Valores RD\$

DETALLE	MONTO
<b>I. Ingresos Corrientes</b>	<b>277,317,150</b>
Transferencias y donaciones corrientes recibidas	277,317,150
<b>II. Gastos Corrientes</b>	<b>277,317,150</b>
Gastos de consumo	272,917,150
Transferencias corrientes otorgadas	4,400,000
<b>III. (I-II) Resultado Económico</b>	<b>-</b>
<b>IV. Ingresos de Capital</b>	<b>-</b>
<b>V. Gastos de Capital</b>	<b>-</b>
<b>VI. (IV-V) Resultado de Capital</b>	<b>-</b>
<b>VII. Total de Ingresos + Donaciones</b>	<b>277,317,150</b>
<b>VIII. Total de Gastos</b>	<b>277,317,150</b>
<b>IX. (VII-(VIII-Intereses)) Resultado Primario</b>	<b>-</b>
<b>X. (VII-VIII) Resultado Financiero</b>	<b>-</b>
<b>XI. Fuente Financieras</b>	<b>-</b>
<b>XII. Aplicaciones Financieras</b>	<b>-</b>
<b>XIII. (XI-XII) Financiamiento Neto</b>	<b>-</b>

Fuente : Sistema de Información de la Gestión Financiera (SIGEF)

# 5183 - UNIDAD DE ANÁLISIS FINANCIERO (UAF)

Distribución Institución Según Estructura Programática, Fuentes de Financiamiento y Organismo Financiador  
Proyecto de Ley de Presupuesto 2025  
Valores RD\$

1 de 1

CAPÍTULO - SUBCAPÍTULO - ESTRUCTURA PROGRAMÁTICA	FUENTE DE FINANCIAMIENTO	FUENTE ESPECÍFICA	ORGANISMO FINANCIADOR	TOTAL
<b>5183- UNIDAD DE ANÁLISIS FINANCIERO (UAF)</b>				<b>277,317,150</b>
<b>01- UNIDAD DE ANÁLISIS FINANCIERO (UAF)</b>				<b>277,317,150</b>
<b>11- Coordinación nacional e internacional y prevención del sistema contra el lavado de activos y financiamiento del terrorismo</b>				<b>272,917,150</b>
<b>01- Acciones Comunes</b>				<b>217,121,761</b>
<b>00- N/A</b>				<b>217,121,761</b>
0001- Dirección y Gestión Administrativa	10 - Fondo General	0100 - Fondo General	100 - Tesoro Nacional	217,121,761
<b>04- Autoridades competentes y entidades homólogas reciben información de lavado de activos, financiamiento del terrorismo y proliferación de armas de destrucción masiva</b>				<b>40,176,449</b>
<b>00- N/A</b>				<b>40,176,449</b>
0001- Análisis Estratégico y Operativo en Materia de Lavado de Activos y Financiamiento del Terrorismo.	10 - Fondo General	0100 - Fondo General	100 - Tesoro Nacional	40,176,449
<b>05- Servicios de prevención a los actores del sistema para el cumplimiento del estándar internacional en materia de LA, FT, PADM.</b>				<b>15,618,940</b>
<b>00- N/A</b>				<b>15,618,940</b>
0001- Coordinación Nacional e Internacional y Prevención, Educación y Difusión del Lavo de Activos y Financiamiento del Terrorismo	10 - Fondo General	0100 - Fondo General	100 - Tesoro Nacional	15,618,940
<b>98- Administración de contribuciones especiales</b>				<b>4,400,000</b>
<b>00- Acciones que no generan producción</b>				<b>4,400,000</b>
<b>00- N/A</b>				<b>4,400,000</b>
0000- Administracion de Contribuciones Especiales	10 - Fondo General	0100 - Fondo General	100 - Tesoro Nacional	4,400,000
<b>TOTAL GENERAL</b>				<b>277,317,150</b>

Fuente : Sistema de Información de la Gestión Financiera (SIGEF)

## 5183 - UNIDAD DE ANÁLISIS FINANCIERO (UAF)

Clasificación Objetal por Fuente de Financiamiento

Proyecto de Ley de Presupuesto 2025

Valores RD\$

		FUENTES INTERNAS
OBJETO - CUENTA		FONDO GENERAL
<b>2.1</b>	<b>REMUNERACIONES Y CONTRIBUCIONES</b>	<b>230,992,138</b>
2.1.1	REMUNERACIONES	128,099,059
2.1.2	SOBRESUELDOS	81,492,343
2.1.3	DIETAS Y GASTOS DE REPRESENTACIÓN	513,000
2.1.4	GRATIFICACIONES Y BONIFICACIONES	2,900,000
2.1.5	CONTRIBUCIONES A LA SEGURIDAD SOCIAL	17,987,736
<b>2.2</b>	<b>CONTRATACIÓN DE SERVICIOS</b>	<b>34,540,912</b>
2.2.1	SERVICIOS BÁSICOS	9,506,912
2.2.2	PUBLICIDAD, IMPRESIÓN Y ENCUADERNACIÓN	225,000
2.2.3	VIÁTICOS	3,700,000
2.2.4	TRANSPORTE Y ALMACENAJE	2,039,000
2.2.6	SEGUROS	18,850,000
2.2.8	OTROS SERVICIOS NO INCLUIDOS EN CONCEPTOS ANTERIORES	150,000
2.2.9	OTRAS CONTRATACIONES DE SERVICIOS	70,000
<b>2.3</b>	<b>MATERIALES Y SUMINISTROS</b>	<b>7,384,100</b>
2.3.1	ALIMENTOS Y PRODUCTOS AGROFORESTALES	125,000
2.3.3	PAPEL, CARTÓN E IMPRESOS	50,000
2.3.5	CUERO, CAUCHO Y PLÁSTICO	60,000
2.3.7	COMBUSTIBLES, LUBRICANTES, PRODUCTOS QUÍMICOS Y CONEXOS	7,024,100
2.3.9	PRODUCTOS Y ÚTILES VARIOS	125,000
<b>2.4</b>	<b>TRANSFERENCIAS CORRIENTES</b>	<b>4,400,000</b>
2.4.1	TRANSFERENCIAS CORRIENTES AL SECTOR PRIVADO	700,000
2.4.7	TRANSFERENCIAS CORRIENTES AL SECTOR EXTERNO	3,700,000
<b>TOTAL</b>		<b>277,317,150</b>

Fuente : Sistema de Información de la Gestión Financiera (SIGEF)



**5184**

**CAPÍTULO**  
**DIRECCIÓN GENERAL DE**  
**ALIANZAS PÚBLICO-PRIVADAS**





## **DIRECCIÓN GENERAL DE ALIANZAS PÚBLICO-PRIVADAS**

### **Misión**

Garantizar procesos competitivos, eficientes, transparentes y confiable; a través de la promoción, estructuración y regulación de alianzas público-privadas, para contribuir al desarrollo social y económico de la República Dominicana.

### **Visión**

Ser un referente internacional en la aplicación de las mejores prácticas de alianzas público-privadas que garanticen el desarrollo social y económico del país.

Ministerio de la Presidencia

# DIRECCIÓN GENERAL DE ALIANZAS PÚBLICO-PRIVADAS

## Organigrama Estructural

Res. núm. 04-202, del 24 de junio de 2021, referendada por el MAP

Consejo Nacional de Alianzas  
Público Privadas

Seguridad Militar

Auditoría Gubernamental

Dirección Ejecutiva

Dirección de Planificación y  
Desarrollo

División de Formulación,  
Monitoreo y Evaluación de  
Planes, Programas y Proyectos

División de Desarrollo  
Institucional y Calidad en  
la Gestión

Dirección de  
Comunicaciones

División de Prensa

Sección de Medios  
y Contenidos  
Digitales

División de Protocolo y  
Eventos

Dirección de Recursos  
Humanos

División de Evaluación  
de Desempeño y  
Capacitación

Sección de  
Reclutamiento y  
Selección

Dirección Jurídica

Departamento de  
Elaboración de  
Documentos Legales

Dirección Administrativa  
Financiera

Departamento de  
Compras y Contrataciones

Departamento de  
Contabilidad

División de Servicios  
Generales

Sección de  
Presupuesto

Departamento de Tecnologías  
de la Información y  
Comunicación

Dirección de Promoción de  
Alianzas Público Privadas

Departamento de  
Fomento de la  
Competencia

Departamento de  
Promoción de Modalidad  
de Contratación APP

Dirección Técnica

Departamento de Análisis  
y Evaluación de Proyectos

Departamento de  
Anteproyectos y  
Presentación de Iniciativas

División de Registro y  
Banco de Proyectos

Dirección de Gestión y  
Supervisión

Departamento de  
Estructuración de  
Procesos Competitivos

Departamento de Gestión  
de Contratos

División de Gestión de  
Permisos

Sección de  
Fideicomisos y  
Oferta Pública



Dirección de Diseño Organizacional



## 5184 - DIRECCIÓN GENERAL DE ALIANZAS PÚBLICO-PRIVADAS

Cuenta Ahorro Inversión y Financiamiento  
Proyecto de Ley de Presupuesto 2025  
Valores RD\$

DETALLE	MONTO
<b>I. Ingresos Corrientes</b>	<b>354,000,000</b>
Ventas de bienes y servicios	4,000,000
Transferencias y donaciones corrientes recibidas	350,000,000
<b>II. Gastos Corrientes</b>	<b>353,056,542</b>
Gastos de consumo	353,056,542
<b>III. (I-II) Resultado Económico</b>	<b>943,458</b>
<b>IV. Ingresos de Capital</b>	<b>-</b>
<b>V. Gastos de Capital</b>	<b>943,458</b>
Proyectos de Inversión	943,458
<b>VI. (IV-V) Resultado de Capital</b>	<b>(943,458)</b>
<b>VII. Total de Ingresos + Donaciones</b>	<b>354,000,000</b>
<b>VIII. Total de Gastos</b>	<b>354,000,000</b>
<b>IX. (VII-(VIII-Intereses)) Resultado Primario</b>	<b>-</b>
<b>X. (VII-VIII) Resultado Financiero</b>	<b>-</b>
<b>XI. Fuente Financieras</b>	<b>-</b>
<b>XII. Aplicaciones Financieras</b>	<b>-</b>
<b>XIII. (XI-XII) Financiamiento Neto</b>	<b>-</b>

Fuente : Sistema de Información de la Gestión Financiera (SIGEF)

# 5184 - DIRECCIÓN GENERAL DE ALIANZAS PÚBLICO-PRIVADAS

Distribución Institución Según Estructura Programática, Fuentes de Financiamiento y Organismo Financiador  
Proyecto de Ley de Presupuesto 2025  
Valores RD\$

1 de 1

CAPÍTULO - SUBCAPÍTULO - ESTRUCTURA PROGRAMÁTICA	FUENTE DE FINANCIAMIENTO	FUENTE ESPECÍFICA	ORGANISMO FINANCIADOR	TOTAL
<b>5184- DIRECCIÓN GENERAL DE ALIANZAS PÚBLICO-PRIVADAS</b>				<b>354,000,000</b>
<b>01- DIRECCIÓN GENERAL DE ALIANZAS PÚBLICO-PRIVADAS</b>				<b>354,000,000</b>
<b>11- Promoción estructuración y regulación de alianzas público-privadas</b>				<b>354,000,000</b>
<b>01- Acciones comunes</b>				<b>284,478,772</b>
<b>00- N/A</b>				<b>284,478,772</b>
0001- Gestión del Programa	10 - Fondo General	0100 - Fondo General	100 - Tesoro Nacional	283,018,772
0002- Gestión para Transversalizar el Enfoque de Género	10 - Fondo General	0100 - Fondo General	100 - Tesoro Nacional	1,460,000
<b>02- Instituciones públicas reciben autorización para firmar contratos de alianzas público-privadas</b>				<b>47,923,370</b>
<b>00- N/A</b>				<b>47,923,370</b>
0001- Promoción, Planificación y Gestión de Proyectos de Alianzas Público-Privadas (App)	10 - Fondo General	0100 - Fondo General	100 - Tesoro Nacional	12,035,611
0002- Evaluación de Iniciativas, Estructuración y Fiscalización de Procesos Competitivos	10 - Fondo General	0100 - Fondo General	100 - Tesoro Nacional	31,887,759
0002- Evaluación de Iniciativas, Estructuración y Fiscalización de Procesos Competitivos	30 - Fondos Propios	9995 - Ventas de Servicios	102 - Fondos Propios	4,000,000
<b>03- Sociedad gestora e instituciones públicas con regulación y supervisión durante la ejecución de los contratos</b>				<b>21,597,858</b>
<b>00- N/A</b>				<b>21,597,858</b>
0001- Regulación y Supervisión de Contratos de Alianzas Público-Privadas	10 - Fondo General	0100 - Fondo General	100 - Tesoro Nacional	21,597,858
<b>TOTAL GENERAL</b>				<b>354,000,000</b>

Fuente : Sistema de Información de la Gestión Financiera (SIGEF)

# INSTITUCIONES PÚBLICAS DESCENTRALIZADAS Y AUTÓNOMAS NO FINANCIERAS

Clasificación Objetal por Fuente de Financiamiento

Valores RD\$

## 5184 - DIRECCIÓN GENERAL DE ALIANZAS PÚBLICO-PRIVADAS

1 de 1


FUENTES INTERNAS				
OBJETO - CUENTA		FONDO GENERAL	FONDOS PROPIOS	TOTAL
<b>2.1</b>	<b>REMUNERACIONES Y CONTRIBUCIONES</b>	<b>232,020,884</b>		<b>232,020,884</b>
2.1.1	REMUNERACIONES	156,190,000		156,190,000
2.1.2	SOBRESUELDOS	55,984,500		55,984,500
2.1.5	CONTRIBUCIONES A LA SEGURIDAD SOCIAL	19,846,384		19,846,384
<b>2.2</b>	<b>CONTRATACIÓN DE SERVICIOS</b>	<b>101,680,008</b>	<b>4,000,000</b>	<b>105,680,008</b>
2.2.1	SERVICIOS BÁSICOS	10,476,000		10,476,000
2.2.2	PUBLICIDAD, IMPRESIÓN Y ENCUADERNACIÓN	11,985,000		11,985,000
2.2.3	VIÁTICOS	6,200,000		6,200,000
2.2.4	TRANSPORTE Y ALMACENAJE	2,092,010		2,092,010
2.2.5	ALQUILERES Y RENTAS	5,419,200		5,419,200
2.2.6	SEGUROS	18,394,018		18,394,018
2.2.7	SERVICIOS DE CONSERVACIÓN, REPARACIONES MENORES E INSTALACIONES TEMPORALES	2,652,000		2,652,000
2.2.8	OTROS SERVICIOS NO INCLUIDOS EN CONCEPTOS ANTERIORES	29,918,500	4,000,000	33,918,500
2.2.9	OTRAS CONTRATACIONES DE SERVICIOS	14,543,280		14,543,280
<b>2.3</b>	<b>MATERIALES Y SUMINISTROS</b>	<b>15,355,650</b>		<b>15,355,650</b>
2.3.1	ALIMENTOS Y PRODUCTOS AGROFORESTALES	571,050		571,050
2.3.2	TEXTILES Y VESTUARIOS	1,000,000		1,000,000
2.3.3	PAPEL, CARTÓN E IMPRESOS	570,000		570,000
2.3.5	CUERO, CAUCHO Y PLÁSTICO	300,000		300,000
2.3.6	PRODUCTOS DE MINERALES, METÁLICOS Y NO METÁLICOS	17,300		17,300
2.3.7	COMBUSTIBLES, LUBRICANTES, PRODUCTOS QUÍMICOS Y CONEXOS	11,388,325		11,388,325
2.3.9	PRODUCTOS Y ÚTILES VARIOS	1,508,975		1,508,975
<b>2.6</b>	<b>BIENES MUEBLES, INMUEBLES E INTANGIBLES</b>	<b>943,458</b>		<b>943,458</b>
2.6.1	MOBILIARIO Y EQUIPO	915,000		915,000
2.6.5	MAQUINARIA, OTROS EQUIPOS Y HERRAMIENTAS	28,458		28,458
<b>TOTAL</b>		<b>350,000,000</b>	<b>4,000,000</b>	<b>354,000,000</b>

Fuente : Sistema de Información de la Gestión Financiera (SIGEF)



**5187**

**CAPÍTULO**  
**DIRECCIÓN GENERAL DE**  
**RIESGOS AGROPECUARIOS**





## **DIRECCIÓN GENERAL DE RIESGOS AGROPECUARIOS**

### **Misión**

Propugnar el desarrollo e implementación del Seguro Agropecuario, para universalizar la protección del sector productor dominicano, ante las consecuencias que se derivan del acaecimiento de fenómenos naturales no controlables.

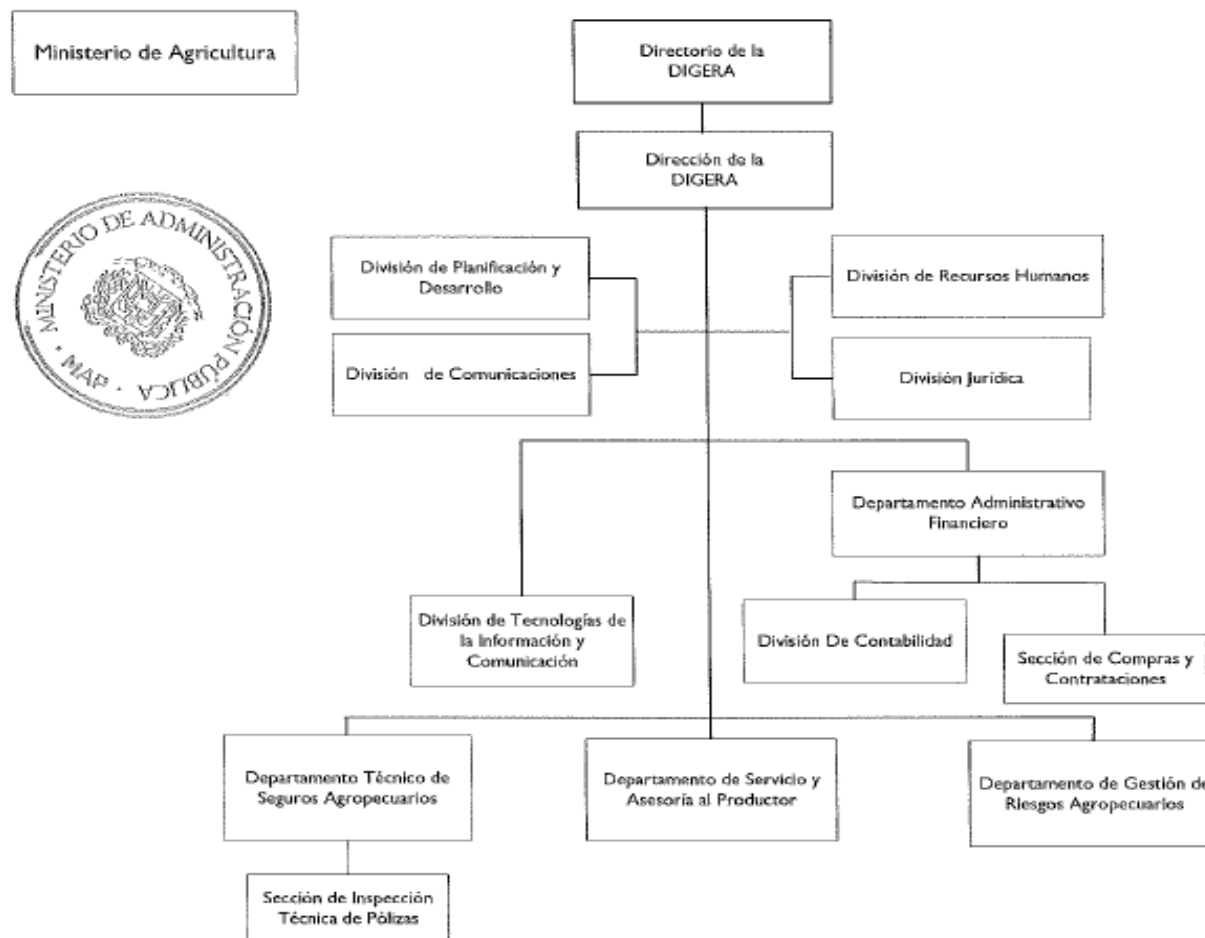
### **Visión**

Ser el organismo estatal especializado y confiable que garantice la sostenibilidad del Sistema del Seguro Agropecuario, estimulando la modernización y la garantía de una continuidad en el ciclo de productividad, entregando a los productores un instrumento de protección.

## DIRECCION GENERAL DE RIESGOS AGROPECUARIOS (DIGERA)

Organigrama Estructural

Res. Núm. 01-2023 del 13 de enero de 2023, refrendada por el MAP



Dirección de Diseño Organiza  
Enero, 2023



## 5187 - DIRECCIÓN GENERAL DE RIESGOS AGROPECUARIOS

Cuenta Ahorro Inversión y Financiamiento  
Proyecto de Ley de Presupuesto 2025  
Valores RD\$

DETALLE	MONTO
<b>I. Ingresos Corrientes</b>	<b>162,500,000</b>
Transferencias y donaciones corrientes recibidas	162,500,000
<b>II. Gastos Corrientes</b>	<b>158,270,000</b>
Gastos de consumo	85,069,990
Transferencias corrientes otorgadas	73,200,010
<b>III. (I-II) Resultado Económico</b>	<b>4,230,000</b>
<b>IV. Ingresos de Capital</b>	<b>-</b>
<b>V. Gastos de Capital</b>	<b>4,230,000</b>
Proyectos de Inversión	4,230,000
<b>VI. (IV-V) Resultado de Capital</b>	<b>(4,230,000)</b>
<b>VII. Total de Ingresos + Donaciones</b>	<b>162,500,000</b>
<b>VIII. Total de Gastos</b>	<b>162,500,000</b>
<b>IX. (VII-(VIII-Intereses)) Resultado Primario</b>	<b>-</b>
<b>X. (VII-VIII) Resultado Financiero</b>	<b>-</b>
<b>XI. Fuente Financieras</b>	<b>-</b>
<b>XII. Aplicaciones Financieras</b>	<b>-</b>
<b>XIII. (XI-XII) Financiamiento Neto</b>	<b>-</b>

Fuente : Sistema de Información de la Gestión Financiera (SIGEF)

# 5187 - DIRECCIÓN GENERAL DE RIESGOS AGROPECUARIOS

Distribución Institución Según Estructura Programática, Fuentes de Financiamiento y Organismo Financiador  
Proyecto de Ley de Presupuesto 2025  
Valores RD\$

1 de 1

CAPÍTULO - SUBCAPÍTULO - ESTRUCTURA PROGRAMÁTICA	FUENTE DE FINANCIAMIENTO	FUENTE ESPECÍFICA	ORGANISMO FINANCIADOR	TOTAL
<b>5187- DIRECCIÓN GENERAL DE RIESGOS AGROPECUARIOS</b>				<b>162,500,000</b>
<b>01- DIRECCIÓN GENERAL DE RIESGOS AGROPECUARIOS</b>				<b>162,500,000</b>
<b>11- Administración del subsidio para el seguro agropecuario</b>				<b>162,500,000</b>
<b>02- Productores Agropecuarios y Forestales con subsidio al seguro agropecuario</b>				<b>162,500,000</b>
<b>00- N/A</b>				<b>162,500,000</b>
0001- Gestión Administrativa y Financiera	10 - Fondo General	0100 - Fondo General	100 - Tesoro Nacional	89,424,990
0002- Administración del Subsidio para el Seguro Agropecuario	10 - Fondo General	0100 - Fondo General	100 - Tesoro Nacional	73,075,010
<b>TOTAL GENERAL</b>				<b>162,500,000</b>

Fuente : Sistema de Información de la Gestión Financiera (SIGEF)

# 5187 - DIRECCIÓN GENERAL DE RIESGOS AGROPECUARIOS

Clasificación Objetal por Fuente de Financiamiento

Proyecto de Ley de Presupuesto 2025

Valores RD\$


		FUENTES INTERNAS
OBJETO - CUENTA		FONDO GENERAL
<b>2.1</b>	<b>REMUNERACIONES Y CONTRIBUCIONES</b>	<b>66,837,466</b>
2.1.1	REMUNERACIONES	51,847,500
2.1.2	SOBRESUELDOS	7,300,000
2.1.3	DIETAS Y GASTOS DE REPRESENTACIÓN	405,000
2.1.5	CONTRIBUCIONES A LA SEGURIDAD SOCIAL	7,284,966
<b>2.2</b>	<b>CONTRATACIÓN DE SERVICIOS</b>	<b>12,577,400</b>
2.2.1	SERVICIOS BÁSICOS	1,920,000
2.2.2	PUBLICIDAD, IMPRESIÓN Y ENCUADERNACIÓN	200,000
2.2.3	VIÁTICOS	1,100,000
2.2.4	TRANSPORTE Y ALMACENAJE	525,000
2.2.5	ALQUILERES Y RENTAS	1,000,000
2.2.6	SEGUROS	2,300,000
2.2.7	SERVICIOS DE CONSERVACIÓN, REPARACIONES MENORES E INSTALACIONES TEMPORALES	290,000
2.2.8	OTROS SERVICIOS NO INCLUIDOS EN CONCEPTOS ANTERIORES	1,542,400
2.2.9	OTRAS CONTRATACIONES DE SERVICIOS	3,700,000
<b>2.3</b>	<b>MATERIALES Y SUMINISTROS</b>	<b>5,655,124</b>
2.3.1	ALIMENTOS Y PRODUCTOS AGROFORESTALES	130,000
2.3.2	TEXTILES Y VESTUARIOS	150,000
2.3.3	PAPEL, CARTÓN E IMPRESOS	164,000
2.3.5	CUERO, CAUCHO Y PLÁSTICO	4,800
2.3.6	PRODUCTOS DE MINERALES, METÁLICOS Y NO METÁLICOS	4,800
2.3.7	COMBUSTIBLES, LUBRICANTES, PRODUCTOS QUÍMICOS Y CONEXOS	4,140,000
2.3.9	PRODUCTOS Y ÚTILES VARIOS	1,061,524
<b>2.4</b>	<b>TRANSFERENCIAS CORRIENTES</b>	<b>73,200,010</b>
2.4.1	TRANSFERENCIAS CORRIENTES AL SECTOR PRIVADO	73,075,010
2.4.7	TRANSFERENCIAS CORRIENTES AL SECTOR EXTERNO	125,000
<b>2.6</b>	<b>BIENES MUEBLES, INMUEBLES E INTANGIBLES</b>	<b>4,230,000</b>
2.6.1	MOBILIARIO Y EQUIPO	4,210,000
2.6.5	MAQUINARIA, OTROS EQUIPOS Y HERRAMIENTAS	20,000
<b>TOTAL</b>		<b>162,500,000</b>

Fuente : Sistema de Información de la Gestión Financiera (SIGEF)



**5188**

**CAPÍTULO**  
**INSTITUTO NACIONAL DE**  
**ATENCIÓN INTEGRAL A LA**  
**PRIMERA INFANCIA (INAIPI)**





# **INSTITUTO NACIONAL DE ATENCIÓN INTEGRAL A LA PRIMERA INFANCIA (INAIPI)**

## **Misión**

Garantizar servicios de Atención Integral de Calidad a niños y niñas, desde la gestación hasta los 4 años y 11 meses y 29 día, con la participación de las familias y comunidades, articulando el funcionamiento de redes de servicios con entidades públicas y privadas.

## **Visión**

Ser un referente nacional por la calidad de los servicios prestados a los niños, niñas y sus familias mediante la articulación de políticas públicas a favor de la niñez que nos permiten ser reconocidos como una institución eficaz y eficiente.





## 5188 - INSTITUTO NACIONAL DE ATENCIÓN INTEGRAL A LA PRIMERA INFANCIA (INAIPI)

Cuenta Ahorro Inversión y Financiamiento  
Proyecto de Ley de Presupuesto 2025  
Valores RD\$

DETALLE	MONTO
<b>I. Ingresos Corrientes</b>	<b>10,770,275,416</b>
Transferencias y donaciones corrientes recibidas	10,770,275,416
<b>II. Gastos Corrientes</b>	<b>10,260,421,595</b>
Gastos de consumo	10,260,421,595
<b>III. (I-II) Resultado Económico</b>	<b>509,853,821</b>
<b>IV. Ingresos de Capital</b>	<b>-</b>
<b>V. Gastos de Capital</b>	<b>509,853,821</b>
Proyectos de Inversión	509,853,821
<b>VI. (IV-V) Resultado de Capital</b>	<b>(509,853,821)</b>
<b>VII. Total de Ingresos + Donaciones</b>	<b>10,770,275,416</b>
<b>VIII. Total de Gastos</b>	<b>10,770,275,416</b>
<b>IX. (VII-(VIII-Intereses)) Resultado Primario</b>	<b>-</b>
<b>X. (VII-VIII) Resultado Financiero</b>	<b>-</b>
<b>XI. Fuente Financieras</b>	<b>-</b>
<b>XII. Aplicaciones Financieras</b>	<b>-</b>
<b>XIII. (XI-XII) Financiamiento Neto</b>	<b>-</b>

Fuente : Sistema de Información de la Gestión Financiera (SIGEF)

# 5188 - INSTITUTO NACIONAL DE ATENCIÓN INTEGRAL A LA PRIMERA INFANCIA (INAIFI)

Distribución Institución Según Estructura Programática, Fuentes de Financiamiento y Organismo Financiador  
Proyecto de Ley de Presupuesto 2025  
Valores RD\$

CAPÍTULO - SUBCAPÍTULO - ESTRUCTURA PROGRAMÁTICA	FUENTE DE FINANCIAMIENTO	FUENTE ESPECÍFICA	ORGANISMO FINANCIADOR	TOTAL
<b>5188- INSTITUTO NACIONAL DE ATENCIÓN INTEGRAL A LA PRIMERA INFANCIA (INAIFI)</b>				<b>10,770,275,416</b>
<b>01- INSTITUTO NACIONAL DE ATENCIÓN INTEGRAL A LA PRIMERA INFANCIA (INAIFI)</b>				<b>10,770,275,416</b>
<b>22- Desarrollo infantil para niños y niñas de 0 a 4 años y 11 meses</b>				<b>10,770,275,416</b>
<b>01- Acciones Comunes P22</b>				<b>4,660,432,213</b>
<b>00- N/A</b>				<b>4,660,432,213</b>
0001- Dirección y Coordinación de la Oficina Central del Inaifi Enfocada en Políticas de Género	10 - Fondo General	0100 - Fondo General	100 - Tesoro Nacional	1,692,543,812
0002- Dirección y Coordinación de Las Oficinas Regionales del Inaifi	10 - Fondo General	0100 - Fondo General	100 - Tesoro Nacional	132,085,983
0003- Administración y Coordinación en Las Modalidades de Gestión de los Programas de Atención Integral y Base Familiar Comunitaria Enfocada en Políticas de Género	10 - Fondo General	0100 - Fondo General	100 - Tesoro Nacional	2,827,802,418
0004- Capacitación y Sensibilización en Gestión de Riesgo y Cambio Climático	10 - Fondo General	0100 - Fondo General	100 - Tesoro Nacional	8,000,000
<b>02- Niños y Niñas de 0 a 4 años, 11 meses y 29 días que reciben atención de acuerdo a su condición de discapacidad</b>				<b>302,799,548</b>
<b>00- N/A</b>				<b>302,799,548</b>
0001- Inclusión de Niños y Niñas con Condición de Discapacidad o Señales de Alertas	10 - Fondo General	0100 - Fondo General	100 - Tesoro Nacional	302,799,548
<b>03- Niños y Niñas reciben servicio de educación del primer ciclo nivel inicial</b>				<b>918,675,265</b>
<b>00- N/A</b>				<b>918,675,265</b>
0001- Implementación del Curriculum del Nivel Inicial en Las Salas de 0 a 2 Años	10 - Fondo General	0100 - Fondo General	100 - Tesoro Nacional	918,675,265
<b>04- Niños y Niñas reciben servicio de educación del segundo ciclo nivel inicial</b>				<b>1,579,984,105</b>
<b>00- N/A</b>				<b>1,579,984,105</b>
0001- Implementación del Curriculum del Nivel Inicial en Las Salas de 3 a 4 Años, 11 Meses y 29 Días	10 - Fondo General	0100 - Fondo General	100 - Tesoro Nacional	1,579,984,105
<b>05- Niños y Niñas de 0 a 4 años, 11 meses y 29 días en los CAIFI que reciben alimentación de acuerdo al requerimiento calorico y nutricional de su edad</b>				<b>671,092,255</b>
<b>00- N/A</b>				<b>671,092,255</b>
0001- Servicio de Salud y Nutrición en Todos los Centros de Servicios Caifi.	10 - Fondo General	0100 - Fondo General	100 - Tesoro Nacional	669,766,657
0002- Coordinación y Promoción de la Red Nacional de Lactancia Materna y Coordinación de Banco de Leche Materna	10 - Fondo General	0100 - Fondo General	100 - Tesoro Nacional	1,325,598
<b>06- Familias reciben servicios de acompañamiento conforme al modelo de Atención integral</b>				<b>2,583,866,967</b>
<b>00- N/A</b>				<b>2,583,866,967</b>
0001- Servicios de Acompañamiento a Las Familias de los Centro de Atención a la Familia - Cafi	10 - Fondo General	0100 - Fondo General	100 - Tesoro Nacional	2,555,612,904
0002- Gestión de Servicios de Registro de Nacimiento	10 - Fondo General	0100 - Fondo General	100 - Tesoro Nacional	28,254,063

# 5188 - INSTITUTO NACIONAL DE ATENCIÓN INTEGRAL A LA PRIMERA INFANCIA (INAIPI)

Distribución Institución Según Estructura Programática, Fuentes de Financiamiento y Organismo Financiador

Proyecto de Ley de Presupuesto 2025

Valores RD\$

CAPÍTULO - SUBCAPÍTULO - ESTRUCTURA PROGRAMÁTICA	FUENTE DE FINANCIAMIENTO	FUENTE ESPECÍFICA	ORGANISMO FINANCIADOR	TOTAL
<b>5188- INSTITUTO NACIONAL DE ATENCIÓN INTEGRAL A LA PRIMERA INFANCIA (INAIPI)</b>				<b>10,770,275,416</b>
<b>01- INSTITUTO NACIONAL DE ATENCIÓN INTEGRAL A LA PRIMERA INFANCIA (INAIPI)</b>				<b>10,770,275,416</b>
<b>22- Desarrollo infantil para niños y niñas de 0 a 4 años y 11 meses</b>				<b>10,770,275,416</b>
<b>07- Comunidades acompañadas en la formulación y ejecución de acciones de acciones para asegurar entornos favorables para los niños y las niñas y las de 0 a 4 años, 11 meses y 29 días</b>				<b>53,425,063</b>
<b>00- N/A</b>				<b>53,425,063</b>
0001- Articulación en la Comunidad en la Comunidad para la Creación de Entornos Seguros y de Protección.	10 - Fondo General	0100 - Fondo General	100 - Tesoro Nacional	53,425,063
<b>TOTAL GENERAL</b>				<b>10,770,275,416</b>

Fuente : Sistema de Información de la Gestión Financiera (SIGEF)

# 5188 - INSTITUTO NACIONAL DE ATENCIÓN INTEGRAL A LA PRIMERA INFANCIA (INAPI)


Clasificación Objetal por Fuente de Financiamiento  
Proyecto de Ley de Presupuesto 2025  
Valores RD\$

		FUENTES INTERNAS
OBJETO - CUENTA		FONDO GENERAL
<b>2.1</b>	<b>REMUNERACIONES Y CONTRIBUCIONES</b>	<b>8,042,242,736</b>
2.1.1	REMUNERACIONES	5,774,654,719
2.1.2	SOBRESUELDOS	1,391,054,755
2.1.4	GRATIFICACIONES Y BONIFICACIONES	7,000,000
2.1.5	CONTRIBUCIONES A LA SEGURIDAD SOCIAL	869,533,262
<b>2.2</b>	<b>CONTRATACIÓN DE SERVICIOS</b>	<b>1,735,138,209</b>
2.2.1	SERVICIOS BÁSICOS	187,251,221
2.2.2	PUBLICIDAD, IMPRESIÓN Y ENCUADERNACIÓN	99,646,554
2.2.3	VIÁTICOS	42,000,000
2.2.4	TRANSPORTE Y ALMACENAJE	3,200,000
2.2.5	ALQUILERES Y RENTAS	258,339,195
2.2.6	SEGUROS	75,000,000
2.2.7	SERVICIOS DE CONSERVACIÓN, REPARACIONES MENORES E INSTALACIONES TEMPORALES	22,593,890
2.2.8	OTROS SERVICIOS NO INCLUIDOS EN CONCEPTOS ANTERIORES	845,198,511
2.2.9	OTRAS CONTRATACIONES DE SERVICIOS	201,908,838
<b>2.3</b>	<b>MATERIALES Y SUMINISTROS</b>	<b>483,040,650</b>
2.3.1	ALIMENTOS Y PRODUCTOS AGROFORESTALES	221,173,957
2.3.2	TEXTILES Y VESTUARIOS	24,405,481
2.3.3	PAPEL, CARTÓN E IMPRESOS	48,850,612
2.3.4	PRODUCTOS FARMACÉUTICOS	3,309,435
2.3.5	CUERO, CAUCHO Y PLÁSTICO	4,489,695
2.3.6	PRODUCTOS DE MINERALES, METÁLICOS Y NO METÁLICOS	4,436,710
2.3.7	COMBUSTIBLES, LUBRICANTES, PRODUCTOS QUÍMICOS Y CONEXOS	60,173,932
2.3.9	PRODUCTOS Y ÚTILES VARIOS	116,200,828
<b>2.6</b>	<b>BIENES MUEBLES, INMUEBLES E INTANGIBLES</b>	<b>290,987,881</b>
2.6.1	MOBILIARIO Y EQUIPO	117,672,596
2.6.2	MOBILIARIO Y EQUIPO DE AUDIO, AUDIOVISUAL, RECREATIVO Y EDUCACIONAL	20,565,984
2.6.3	EQUIPO E INSTRUMENTAL, CIENTÍFICO Y LABORATORIO	8,545,872
2.6.4	VEHÍCULOS Y EQUIPO DE TRANSPORTE, TRACCIÓN Y ELEVACIÓN	55,693,566
2.6.5	MAQUINARIA, OTROS EQUIPOS Y HERRAMIENTAS	55,360,182
2.6.6	EQUIPOS DE DEFENSA Y SEGURIDAD	21,808,591
2.6.8	BIENES INTANGIBLES	7,700,000
2.6.9	EDIFICIOS, ESTRUCTURAS, TIERRAS, TERRENOS Y OBJETOS DE VALOR	3,641,090
<b>2.7</b>	<b>OBRAS</b>	<b>218,865,940</b>
2.7.1	OBRAS EN EDIFICACIONES	210,000,000
2.7.2	INFRAESTRUCTURA	8,865,940
<b>TOTAL</b>		<b>10,770,275,416</b>

Fuente : Sistema de Información de la Gestión Financiera (SIGEF)

**5189**

**CAPÍTULO**  
**DIRECCIÓN GENERAL DE**  
**MECENAZGO (DGM)**





## **DIRECCION GENERAL DE MECENAZGO (DGM)**

### **Misión**

Promover e incentivar el mecenazgo para el desarrollo y sostenibilidad del sector cultural en todas sus expresiones, coordinando y regulando la ejecución de políticas públicas y privadas que permitan financiar la actividad cultural en todo el país.

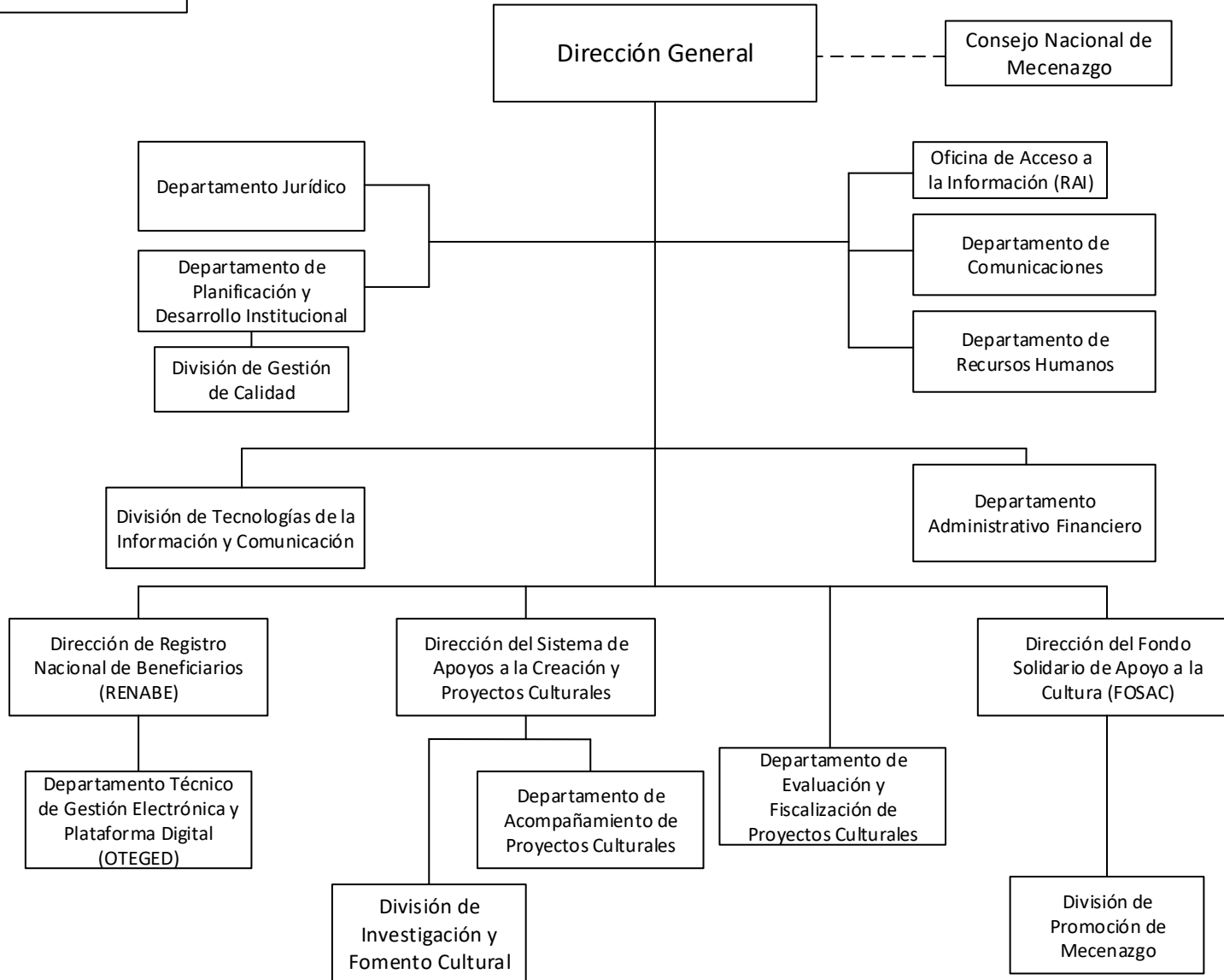
### **Visión**

Ser un referente nacional e internacional en la gestión del mecenazgo cultural, desarrollando un trabajo eficiente de servicios, institucionalidad y transparencia, contribuyendo al crecimiento y sostenibilidad de artistas, gestores y organizaciones culturales en la República Dominicana.

## Dirección General de Mecenazgo Organigrama

Resol. Núm. 09-2023 de fecha 27 de marzo de 2023, refrendada por el MAP

Ministerio de  
Cultura



Dirección de Diseño Organizacional



## 5189 - DIRECCIÓN GENERAL DE MECENAZGO (DGM)

Cuenta Ahorro Inversión y Financiamiento  
Proyecto de Ley de Presupuesto 2025  
Valores RD\$

DETALLE	MONTO
<b>I. Ingresos Corrientes</b>	<b>50,000,000</b>
Transferencias y donaciones corrientes recibidas	50,000,000
<b>II. Gastos Corrientes</b>	<b>49,755,932</b>
Gastos de consumo	29,755,932
Transferencias corrientes otorgadas	20,000,000
<b>III. (I-II) Resultado Económico</b>	<b>244,068</b>
<b>IV. Ingresos de Capital</b>	<b>-</b>
<b>V. Gastos de Capital</b>	<b>244,068</b>
Proyectos de Inversión	244,068
<b>VI. (IV-V) Resultado de Capital</b>	<b>(244,068)</b>
<b>VII. Total de Ingresos + Donaciones</b>	<b>50,000,000</b>
<b>VIII. Total de Gastos</b>	<b>50,000,000</b>
<b>IX. (VII-(VIII-Intereses)) Resultado Primario</b>	<b>-</b>
<b>X. (VII-VIII) Resultado Financiero</b>	<b>-</b>
<b>XI. Fuente Financieras</b>	<b>-</b>
<b>XII. Aplicaciones Financieras</b>	<b>-</b>
<b>XIII. (XI-XII) Financiamiento Neto</b>	<b>-</b>

Fuente : Sistema de Información de la Gestión Financiera (SIGEF)

# 5189 - DIRECCIÓN GENERAL DE MECENAZGO (DGM)

Distribución Institución Según Estructura Programática, Fuentes de Financiamiento y Organismo Financiador  
Proyecto de Ley de Presupuesto 2025  
Valores RD\$

1 de 1

CAPÍTULO - SUBCAPÍTULO - ESTRUCTURA PROGRAMÁTICA	FUENTE DE FINANCIAMIENTO	FUENTE ESPECÍFICA	ORGANISMO FINANCIADOR	TOTAL
<b>5189- DIRECCION GENERAL DE MECENAZGO (DGM)</b>				<b>50,000,000</b>
<b>01- DIRECCION GENERAL DE MECENAZGO (DGM)</b>				<b>50,000,000</b>
<b>11- Fomento y promoción de proyectos de interés cultural para la nación</b>				<b>50,000,000</b>
<b>01- Acciones Comunes P11</b>				<b>28,533,932</b>
<b>00- N/A</b>				<b>28,533,932</b>
0001- Gestión del Programa	10 - Fondo General	0100 - Fondo General	100 - Tesoro Nacional	28,533,932
<b>02- Gestores culturales reciben asistencia técnica para la elaboración de proyectos culturales</b>				<b>757,000</b>
<b>00- N/A</b>				<b>757,000</b>
0001- Capacitación y Acompañamiento a Gestores Culturales	10 - Fondo General	0100 - Fondo General	100 - Tesoro Nacional	757,000
<b>03- Beneficiarios y/o gestores culturales reciben certificaciones para proyectos de interés cultural</b>				<b>709,068</b>
<b>00- N/A</b>				<b>709,068</b>
0001- Emisión de Certificados y Certificaciones	10 - Fondo General	0100 - Fondo General	100 - Tesoro Nacional	709,068
<b>04- Proyectos culturales certificados con supervisión y evaluación</b>				<b>20,000,000</b>
<b>00- N/A</b>				<b>20,000,000</b>
0001- Coordinación y Gestión para el Apoyo de Proyectos Culturales	10 - Fondo General	0100 - Fondo General	100 - Tesoro Nacional	12,000,000
0002- Evaluación y Supervisión de Proyectos Culturales Certificados	10 - Fondo General	0100 - Fondo General	100 - Tesoro Nacional	8,000,000
<b>TOTAL GENERAL</b>				<b>50,000,000</b>

Fuente : Sistema de Información de la Gestión Financiera (SIGEF)

## 5189 - DIRECCIÓN GENERAL DE MECENAZGO (DGM)

Clasificación Objetal por Fuente de Financiamiento

Proyecto de Ley de Presupuesto 2025

Valores RD\$

		FUENTES INTERNAS
OBJETO - CUENTA		FONDO GENERAL
<b>2.1</b>	<b>REMUNERACIONES Y CONTRIBUCIONES</b>	<b>25,781,253</b>
2.1.1	REMUNERACIONES	20,426,575
2.1.2	SOBRESUELDOS	3,142,550
2.1.4	GRATIFICACIONES Y BONIFICACIONES	600,000
2.1.5	CONTRIBUCIONES A LA SEGURIDAD SOCIAL	1,612,128
<b>2.2</b>	<b>CONTRATACIÓN DE SERVICIOS</b>	<b>2,945,279</b>
2.2.1	SERVICIOS BÁSICOS	1,065,029
2.2.2	PUBLICIDAD, IMPRESIÓN Y ENCUADERNACIÓN	330,000
2.2.3	VIÁTICOS	180,000
2.2.6	SEGUROS	297,600
2.2.7	SERVICIOS DE CONSERVACIÓN, REPARACIONES MENORES E INSTALACIONES TEMPORALES	460,000
2.2.8	OTROS SERVICIOS NO INCLUIDOS EN CONCEPTOS ANTERIORES	510,650
2.2.9	OTRAS CONTRATACIONES DE SERVICIOS	102,000
<b>2.3</b>	<b>MATERIALES Y SUMINISTROS</b>	<b>1,029,400</b>
2.3.1	ALIMENTOS Y PRODUCTOS AGROFORESTALES	144,000
2.3.7	COMBUSTIBLES, LUBRICANTES, PRODUCTOS QUÍMICOS Y CONEXOS	704,400
2.3.9	PRODUCTOS Y ÚTILES VARIOS	181,000
<b>2.4</b>	<b>TRANSFERENCIAS CORRIENTES</b>	<b>20,000,000</b>
2.4.1	TRANSFERENCIAS CORRIENTES AL SECTOR PRIVADO	20,000,000
<b>2.6</b>	<b>BIENES MUEBLES, INMUEBLES E INTANGIBLES</b>	<b>244,068</b>
2.6.1	MOBILIARIO Y EQUIPO	150,000
2.6.2	MOBILIARIO Y EQUIPO DE AUDIO, AUDIOVISUAL, RECREATIVO Y EDUCACIONAL	94,068
<b>TOTAL</b>		<b>50,000,000</b>

Fuente : Sistema de Información de la Gestión Financiera (SIGEF)



**5190**

**CAPÍTULO**  
**INSTITUTO NACIONAL DE**  
**COORDINACIÓN DE TRANSPLANTE**  
**(INCORT)**





## **INSTITUTO NACIONAL DE COORDINACIÓN DE TRASPLANTE (INCORT)**

### **Misión**

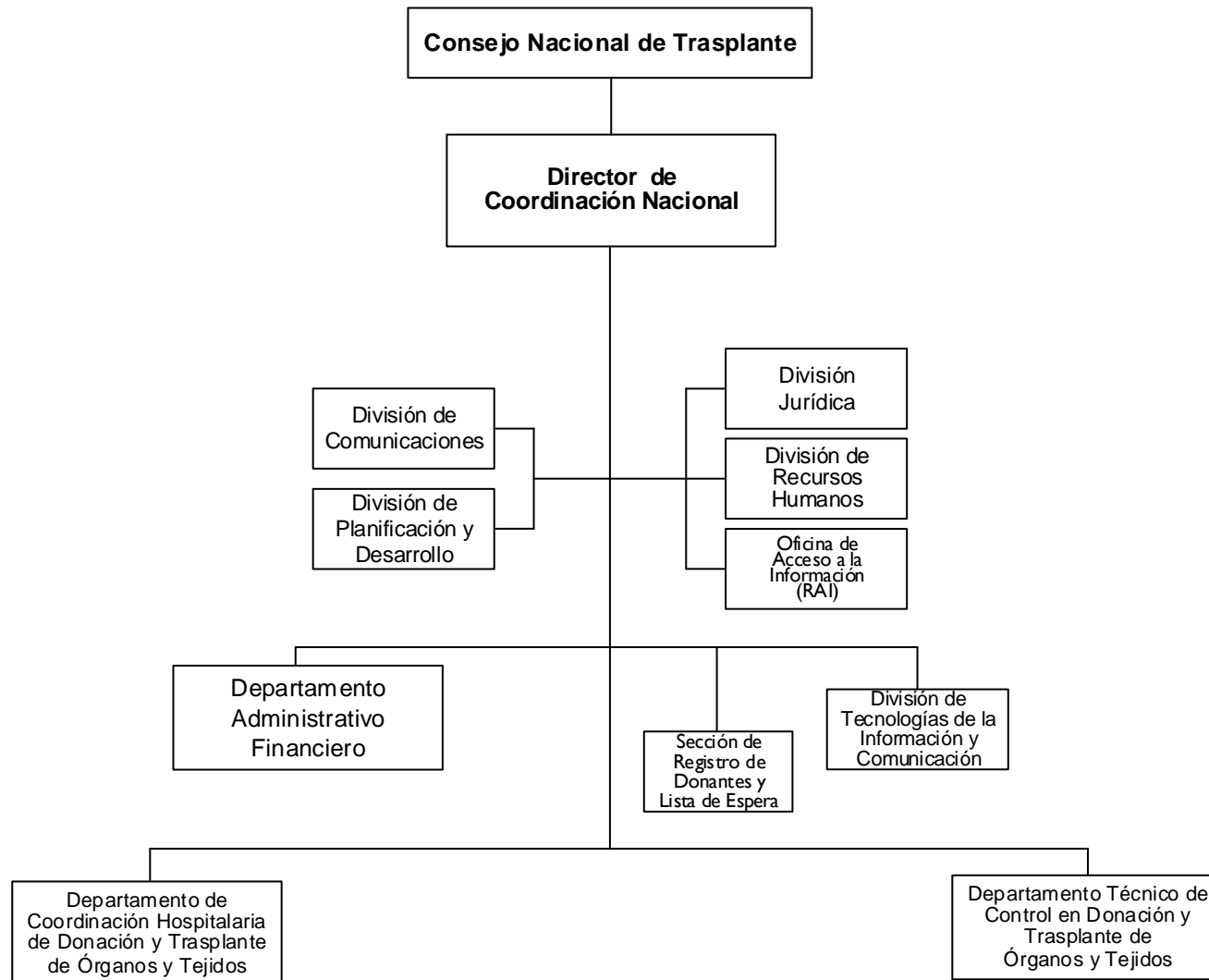
Coordinar y facilitar todas las actividades relacionadas con la donación y el trasplante de órganos, tejidos y células y fomentar una cultura de donación en República Dominicana, acorde con las normas establecida

### **Visión**

Facilitar con equidad y calidad, el acceso al trasplante de órganos, tejidos y células a todos los pacientes que lo requieran a nivel nacional

INSTITUTO DE COORDINACIÓN DE TRASPLANTE  
Organigrama Estructural,  
Aprobado y refrendado con la resolución núm. 0042-2022, el 28-11-22

Ministerio de  
Salud Pública y  
Asistencia Social





## 5190 - INSTITUTO NACIONAL DE COORDINACIÓN DE TRASPLANTE (INCORT)

Cuenta Ahorro Inversión y Financiamiento  
Proyecto de Ley de Presupuesto 2025  
Valores RD\$

DETALLE	MONTO
<b>I. Ingresos Corrientes</b>	<b>58,850,000</b>
Transferencias y donaciones corrientes recibidas	58,850,000
<b>II. Gastos Corrientes</b>	<b>58,850,000</b>
Gastos de consumo	58,000,000
Transferencias corrientes otorgadas	850,000
<b>III. (I-II) Resultado Económico</b>	<b>-</b>
<b>IV. Ingresos de Capital</b>	<b>1,150,000</b>
<b>V. Gastos de Capital</b>	<b>1,150,000</b>
Proyectos de Inversión	1,150,000
<b>VI. (IV-V) Resultado de Capital</b>	<b>-</b>
<b>VII. Total de Ingresos + Donaciones</b>	<b>60,000,000</b>
<b>VIII. Total de Gastos</b>	<b>60,000,000</b>
<b>IX. (VII-(VIII-Intereses)) Resultado Primario</b>	<b>-</b>
<b>X. (VII-VIII) Resultado Financiero</b>	<b>-</b>
<b>XI. Fuente Financieras</b>	<b>-</b>
<b>XII. Aplicaciones Financieras</b>	<b>-</b>
<b>XIII. (XI-XII) Financiamiento Neto</b>	<b>-</b>

Fuente : Sistema de Información de la Gestión Financiera (SIGEF)

# 5190 - INSTITUTO NACIONAL DE COORDINACIÓN DE TRASPLANTE (INCORT)

Distribución Institución Según Estructura Programática, Fuentes de Financiamiento y Organismo Financiador  
Proyecto de Ley de Presupuesto 2025  
Valores RD\$

CAPÍTULO - SUBCAPÍTULO - ESTRUCTURA PROGRAMÁTICA	FUENTE DE FINANCIAMIENTO	FUENTE ESPECÍFICA	ORGANISMO FINANCIADOR	TOTAL
<b>5190- INSTITUTO NACIONAL DE COORDINACIÓN DE TRASPLANTE (INCORT)</b>				<b>60,000,000</b>
<b>01- INSTITUTO NACIONAL DE COORDINACIÓN DE TRASPLANTE (INCORT)</b>				<b>60,000,000</b>
<b>11- Aumento de la donación de órganos y tejidos para trasplante</b>				<b>60,000,000</b>
<b>01- Acciones Comunes P11</b>				<b>55,803,900</b>
<b>00- N/A</b>				<b>55,803,900</b>
0001- Dirección y Coordinación	10 - Fondo General	0100 - Fondo General	100 - Tesoro Nacional	55,803,900
<b>02- Pacientes con necesidad de trasplante con la coordinación para donación y trasplante de manera oportuna</b>				<b>565,000</b>
<b>00- N/A</b>				<b>565,000</b>
0001- Coordinación de Donación y Trasplantes	10 - Fondo General	0100 - Fondo General	100 - Tesoro Nacional	565,000
<b>03- Especialistas de la salud reciben capacitación y formación continua en materia de donación y trasplante</b>				<b>1,200,000</b>
<b>00- N/A</b>				<b>1,200,000</b>
0001- Formación y Capacitación de Especialistas de Salud	10 - Fondo General	0100 - Fondo General	100 - Tesoro Nacional	1,200,000
<b>04- Ciudadanía recibe orientación e información en materia de donación y trasplante</b>				<b>2,431,100</b>
<b>00- N/A</b>				<b>2,431,100</b>
0001- Formación y Capacitación a la Ciudadanía	10 - Fondo General	0100 - Fondo General	100 - Tesoro Nacional	2,431,100
<b>TOTAL GENERAL</b>				<b>60,000,000</b>

Fuente : Sistema de Información de la Gestión Financiera (SIGEF)

# 5190 - INSTITUTO NACIONAL DE COORDINACIÓN DE TRASPLANTE (INCORT)

Clasificación Objetal por Fuente de Financiamiento

Proyecto de Ley de Presupuesto 2025



Valores RD\$

		FUENTES INTERNAS
OBJETO - CUENTA		FONDO GENERAL
<b>2.1</b>	<b>REMUNERACIONES Y CONTRIBUCIONES</b>	<b>36,774,616</b>
2.1.1	REMUNERACIONES	29,864,616
2.1.2	SOBRESUELDOS	2,250,000
2.1.3	DIETAS Y GASTOS DE REPRESENTACIÓN	240,000
2.1.4	GRATIFICACIONES Y BONIFICACIONES	1,528,000
2.1.5	CONTRIBUCIONES A LA SEGURIDAD SOCIAL	2,892,000
<b>2.2</b>	<b>CONTRATACIÓN DE SERVICIOS</b>	<b>18,367,700</b>
2.2.1	SERVICIOS BÁSICOS	1,818,600
2.2.2	PUBLICIDAD, IMPRESIÓN Y ENCUADERNACIÓN	1,601,600
2.2.3	VIÁTICOS	30,000
2.2.4	TRANSPORTE Y ALMACENAJE	41,500
2.2.5	ALQUILERES Y RENTAS	7,855,000
2.2.6	SEGUROS	780,000
2.2.7	SERVICIOS DE CONSERVACIÓN, REPARACIONES MENORES E INSTALACIONES TEMPORALES	440,000
2.2.8	OTROS SERVICIOS NO INCLUIDOS EN CONCEPTOS ANTERIORES	3,830,000
2.2.9	OTRAS CONTRATACIONES DE SERVICIOS	1,971,000
<b>2.3</b>	<b>MATERIALES Y SUMINISTROS</b>	<b>2,857,684</b>
2.3.1	ALIMENTOS Y PRODUCTOS AGROFORESTALES	1,000,000
2.3.2	TEXTILES Y VESTUARIOS	12,000
2.3.3	PAPEL, CARTÓN E IMPRESOS	122,000
2.3.4	PRODUCTOS FARMACÉUTICOS	8,000
2.3.5	CUERO, CAUCHO Y PLÁSTICO	71,000
2.3.7	COMBUSTIBLES, LUBRICANTES, PRODUCTOS QUÍMICOS Y CONEXOS	806,000
2.3.9	PRODUCTOS Y ÚTILES VARIOS	838,684
<b>2.4</b>	<b>TRANSFERENCIAS CORRIENTES</b>	<b>850,000</b>
2.4.1	TRANSFERENCIAS CORRIENTES AL SECTOR PRIVADO	850,000
<b>2.6</b>	<b>BIENES MUEBLES, INMUEBLES E INTANGIBLES</b>	<b>1,150,000</b>
2.6.1	MOBILIARIO Y EQUIPO	950,000
2.6.5	MAQUINARIA, OTROS EQUIPOS Y HERRAMIENTAS	200,000
<b>TOTAL</b>		<b>60,000,000</b>

Fuente : Sistema de Información de la Gestión Financiera (SIGEF)



# **PRESUPUESTO DE INGRESOS Y GASTOS DE LAS INSTITUCIONES PÚBLICAS DE LA SEGURIDAD SOCIAL**





# INSTITUCIONES PÚBLICAS DE LA SEGURIDAD SOCIAL

Cuenta Ahorro Inversión y Financiamiento  
Proyecto de Ley de Presupuesto 2025  
Valores RD\$

DETALLE	MONTO
<b>I. Ingresos Corrientes</b>	<b>88,107,467,914</b>
Contribuciones a la seguridad social	5,436,990,366
Contribuciones de los empleados	519,963,943
Contribuciones de los empleadores	3,597,566,423
Contribuciones no clasificables	1,319,460,000
Ventas de bienes y servicios	41,338,454,143
Ventas de establecimientos no de mercado	41,338,454,143
Rentas de la propiedad	2,400,000
Intereses	2,400,000
Transferencias y donaciones corrientes recibidas	41,270,262,366
Transferencias del sector público	41,270,262,366
Otros ingresos corrientes	59,361,039
<b>II. Gastos corrientes</b>	<b>86,469,213,482</b>
Gastos de consumo	65,417,989,655
Remuneraciones	6,547,668,532
Bienes y servicios	58,827,397,323
Impuestos sobre los productos, la producción y las importaciones de las empresas	42,923,800
Transferencias corrientes otorgadas	21,051,173,827
Transferencias al sector privado	56,437,360
Transferencias al sector público	20,985,676,439
Transferencia al sector externo	7,960,028
Transferencias a otras instituciones públicas	1,100,000
Otros gastos corrientes	50,000
<b>III. (I-II) Resultado Económico</b>	<b>1,638,254,432</b>
<b>IV. Ingresos de capital</b>	<b>37,801,000</b>
Venta (disposición) de activos no financieros (a valores brutos)	37,474,000
Venta de activos fijos	37,474,000
Recuperación de inversiones financieras realizadas con fines de política	327,000
<b>V. Gastos de capital</b>	<b>1,049,055,436</b>
Construcciones en proceso	7,000,000
Construcciones por contrato	7,000,000
Activos fijos (formación bruta de capital fijo)	1,039,855,436
Viviendas, edificios y estructuras	255,473,633
Maquinaria y equipo	439,592,768
Equipo de defensa y seguridad	5,727,136
Activos fijos intangibles	339,061,899

DETALLE	MONTO
Activos no producidos	200,000
Transferencias de capital otorgadas	2,000,000
<b>VI. (IV-V) Resultado de Capital</b>	<b>(1,011,254,436)</b>
<b>VII. Total de Ingresos + Donaciones</b>	<b>88,145,268,914</b>
<b>VIII. Total de Gastos</b>	<b>87,518,268,918</b>
<b>IX. (VII-(VIII-Intereses)) Resultado Primario</b>	<b>626,999,996</b>
<b>X. (VII-VIII) Resultado Financiero</b>	<b>626,999,996</b>
<b>XII. Aplicaciones financieras</b>	<b>626,999,996</b>
Incremento de activos financieros	453,600,000
Disminución de pasivos	173,399,996
Disminución de pasivos corrientes	173,399,996
<b>XIII. (XI-XII) Financiamiento Neto</b>	<b>(626,999,996)</b>

Fuente : Sistema de Información de la Gestión Financiera (SIGEF)



# INSTITUCIONES PÚBLICAS DE LA SEGURIDAD SOCIAL

Clasificación Económica del Ingreso  
Proyecto de Ley de Presupuesto 2025  
Valores RD\$

1 de 1

CUENTA		INSTITUCIONES PÚBLICAS DE LA SEGURIDAD SOCIAL
<b>1.1</b>	<b>INGRESOS CORRIENTES</b>	<b>88,107,467,914</b>
1.1.2	Contribuciones a la seguridad social	5,436,990,366
1.1.2.1	Contribuciones de los empleados	519,963,943
1.1.2.1.1	Contribuciones de empleados del sector público	519,963,943
1.1.2.2	Contribuciones de los empleadores	3,597,566,423
1.1.2.2.1	Contribuciones de empleadores del sector público	889,701,240
1.1.2.2.2	Contribuciones de empleadores del sector privado	2,707,865,183
1.1.2.4	Contribuciones no clasificables	1,319,460,000
1.1.3	Ventas de bienes y servicios	41,338,454,143
1.1.3.1	Ventas de establecimientos no de mercado	41,338,454,143
1.1.4	Rentas de la propiedad	2,400,000
1.1.4.1	Intereses	2,400,000
1.1.4.1.1	Intereses internos	2,400,000
1.1.6	Transferencias y donaciones corrientes recibidas	41,270,262,366
1.1.6.2	Transferencias del sector público	41,270,262,366
1.1.6.2.1	Transferencias del gobierno general	41,270,262,366
1.1.6.2.1.1	Transferencias del gobierno general nacional	22,675,040,366
1.1.6.2.1.3	Transferencias de fondos de la seguridad social	18,595,222,000
1.1.9	Otros ingresos corrientes	59,361,039
1.1.9.1	Otros ingresos corrientes	59,361,039
<b>1.2</b>	<b>INGRESOS DE CAPITAL</b>	<b>37,801,000</b>
1.2.1	Venta (disposición) de activos no financieros (a valores brutos)	37,474,000
1.2.1.1	Venta de activos fijos	37,474,000
1.2.1.1.1	Viviendas, edificios y estructuras	1,090,000
1.2.1.1.5	Activos fijos intangibles	36,384,000
1.2.5	Recuperación de inversiones financieras realizadas con fines de política	327,000
1.2.5.4	Recuperación de préstamos realizados con fines de política	327,000
<b>TOTAL</b>		<b>88,145,268,914</b>

Fuente : Sistema de Información de la Gestión Financiera (SIGEF)

INSTITUCIONES PÚBLICAS DE LA SEGURIDAD SOCIAL

Clasificación Económica de Ingresos Fuentes de Financiamiento  
Proyecto de Ley de Presupuesto 2025  
Valores RD\$

		FUENTES DE FINANCIAMIENTO			
CUENTA	DENOMINACIÓN	FONDO GENERAL	FONDOS PROPIOS	CREDITO EXTERNO	TOTAL
1.1	Ingresos Corrientes	21,270,262,366	46,837,205,548	20,000,000,000	88,107,467,914
1.1.2	Contribuciones a la seguridad social		5,436,990,366		5,436,990,366
1.1.2.1	Contribuciones de los empleados		519,963,943		519,963,943
1.1.2.1.1	Contribuciones de empleados del sector público		519,963,943		519,963,943
1.1.2.2	Contribuciones de los empleadores		3,597,566,423		3,597,566,423
1.1.2.2.1	Contribuciones de empleadores del sector público		889,701,240		889,701,240
1.1.2.2.2	Contribuciones de empleadores del sector privado		2,707,865,183		2,707,865,183
1.1.2.4	Contribuciones no clasificables		1,319,460,000		1,319,460,000
1.1.3	Ventas de bienes y servicios		41,338,454,143		41,338,454,143
1.1.3.1	Ventas de establecimientos no de mercado		41,338,454,143		41,338,454,143
1.1.4	Rentas de la propiedad		2,400,000		2,400,000
1.1.4.1	Intereses		2,400,000		2,400,000
1.1.4.1.1	Intereses internos		2,400,000		2,400,000
1.1.6	Transferencias y donaciones corrientes recibidas	21,270,262,366		20,000,000,000	41,270,262,366
1.1.6.2	Transferencias del sector público	21,270,262,366		20,000,000,000	41,270,262,366
1.1.6.2.1	Transferencias del gobierno general	21,270,262,366		20,000,000,000	41,270,262,366
1.1.6.2.1.1	Transferencias del gobierno general nacional	12,675,040,366		10,000,000,000	22,675,040,366
1.1.6.2.1.3	Transferencias de fondos de la seguridad social	8,595,222,000		10,000,000,000	18,595,222,000
1.1.9	Otros ingresos corrientes		59,361,039		59,361,039
1.1.9.1	Otros ingresos corrientes		59,361,039		59,361,039
1.2	Ingresos de capital		37,801,000		37,801,000
1.2.1	Venta (disposición) de activos no financieros (a valores brutos)		37,474,000		37,474,000
1.2.1.1	Venta de activos fijos		37,474,000		37,474,000
1.2.1.1.1	Viviendas, edificios y estructuras		1,090,000		1,090,000
1.2.1.1.5	Activos fijos intangibles		36,384,000		36,384,000
1.2.5	Recuperación de inversiones financieras realizadas con fines de política		327,000		327,000
1.2.5.4	Recuperación de préstamos realizados con fines de política		327,000		327,000
TOTAL		21,270,262,366	46,875,006,548	20,000,000,000	88,145,268,914

Fuente: Sistema de Información de la Gestión Financiera

# GOBIERNO CENTRAL

Instituciones de la Seguridad Social por Capítulo y por Función

Proyecto de Ley de Presupuesto 2025

Valores RD\$

1 de 1

DENOMINACIÓN	MONTO
<b>2 - GASTOS</b>	<b>\$87,518,268,918</b>
<b>5202 - INSTITUTO DE AUXILIOS</b>	<b>\$434,844,942</b>
4.5 - Protección social	\$434,844,942
<b>5205 - SUPERINTENDENCIA DE PENSIONES</b>	<b>\$692,760,000</b>
4.5 - Protección social	\$692,760,000
<b>5206 - SUPERINTENDENCIA DE SALUD Y RIESGO LABORAL</b>	<b>\$1,367,246,031</b>
4.5 - Protección social	\$1,367,246,031
<b>5207 - CONSEJO NACIONAL DE SEGURIDAD SOCIAL</b>	<b>\$340,288,000</b>
4.5 - Protección social	\$340,288,000
<b>5208 - SEGURO NACIONAL DE SALUD</b>	<b>\$60,212,592,169</b>
4.5 - Protección social	\$60,212,592,169
<b>5209 - DIRECCIÓN GENERAL DE INFORMACIÓN Y DEFENSA DE LOS AFILIADOS</b>	<b>\$500,217,337</b>
4.5 - Protección social	\$500,217,337
<b>5210 - INSTITUTO DOMINICANO DE PREVENCIÓN Y PROTECCIÓN DE RIESGOS LABORALES</b>	<b>\$2,050,000,000</b>
4.2 - Salud	\$14,703,792
4.5 - Protección social	\$2,035,296,208
<b>5211 - TESORERÍA DE LA SEGURIDAD SOCIAL</b>	<b>\$21,920,320,439</b>
4.5 - Protección social	\$21,920,320,439
<b>4 - Aplicaciones financieras</b>	<b>\$626,999,996</b>
<b>5206 - SUPERINTENDENCIA DE SALUD Y RIESGO LABORAL</b>	<b>\$7,000,000</b>
0.0 - N/A	\$7,000,000
<b>5208 - SEGURO NACIONAL DE SALUD</b>	<b>\$619,999,996</b>
0.0 - N/A	\$619,999,996
<b>TOTAL GENERAL</b>	<b>88,145,268,914</b>

Fuente : Sistema de Información de la Gestión Financiera (SIGEF)

# GOBIERNO CENTRAL

Instituciones de la Seguridad por Clasificación Económica y por Objeto del gasto

Proyecto de Ley de Presupuesto 2025

Valores RD\$

1 de 2

DENOMINACIÓN	MONTO
<b>2 - GASTOS</b>	<b>\$87,518,268,918</b>
<b>5202 - INSTITUTO DE AUXILIOS</b>	<b>\$434,844,942</b>
2.1 - Gastos corrientes	\$412,294,942
2.1- REMUNERACIONES Y CONTRIBUCIONES	\$234,001,532
2.2- CONTRATACIÓN DE SERVICIOS	\$69,500,249
2.3- MATERIALES Y SUMINISTROS	\$104,793,161
2.4- TRANSFERENCIAS CORRIENTES	\$4,000,000
2.2 - Gastos de capital	\$22,550,000
2.6- BIENES MUEBLES, INMUEBLES E INTANGIBLES	\$22,550,000
<b>5205 - SUPERINTENDENCIA DE PENSIONES</b>	<b>\$692,760,000</b>
2.1 - Gastos corrientes	\$689,362,200
2.1- REMUNERACIONES Y CONTRIBUCIONES	\$559,248,000
2.2- CONTRATACIÓN DE SERVICIOS	\$115,078,200
2.3- MATERIALES Y SUMINISTROS	\$11,556,000
2.4- TRANSFERENCIAS CORRIENTES	\$3,480,000
2.2 - Gastos de capital	\$3,397,800
2.6- BIENES MUEBLES, INMUEBLES E INTANGIBLES	\$2,880,000
2.7- OBRAS	\$517,800
<b>5206 - SUPERINTENDENCIA DE SALUD Y RIESGO LABORAL</b>	<b>\$1,367,246,031</b>
2.1 - Gastos corrientes	\$1,178,433,769
2.1- REMUNERACIONES Y CONTRIBUCIONES	\$887,435,600
2.2- CONTRATACIÓN DE SERVICIOS	\$241,924,169
2.3- MATERIALES Y SUMINISTROS	\$38,814,000
2.4- TRANSFERENCIAS CORRIENTES	\$10,260,000
2.2 - Gastos de capital	\$188,812,262
2.5- TRANSFERENCIAS DE CAPITAL	\$2,000,000
2.6- BIENES MUEBLES, INMUEBLES E INTANGIBLES	\$144,700,000
2.7- OBRAS	\$42,112,262
<b>5207 - CONSEJO NACIONAL DE SEGURIDAD SOCIAL</b>	<b>\$340,288,000</b>
2.1 - Gastos corrientes	\$340,288,000
2.1- REMUNERACIONES Y CONTRIBUCIONES	\$273,985,980
2.2- CONTRATACIÓN DE SERVICIOS	\$56,508,000
2.3- MATERIALES Y SUMINISTROS	\$7,094,020
2.4- TRANSFERENCIAS CORRIENTES	\$2,700,000
<b>5208 - SEGURO NACIONAL DE SALUD</b>	<b>\$60,212,592,169</b>
2.1 - Gastos corrientes	\$59,718,845,903
2.1- REMUNERACIONES Y CONTRIBUCIONES	\$2,594,307,288
2.2- CONTRATACIÓN DE SERVICIOS	\$56,732,516,239
2.3- MATERIALES Y SUMINISTROS	\$365,997,416
2.4- TRANSFERENCIAS CORRIENTES	\$26,024,960
2.2 - Gastos de capital	\$493,746,266
2.6- BIENES MUEBLES, INMUEBLES E INTANGIBLES	\$493,746,266

# GOBIERNO CENTRAL

Instituciones de la Seguridad por Clasificación Económica y por Objeto del gasto

Proyecto de Ley de Presupuesto 2025

Valores RD\$

2 de 2

<b>5209 - DIRECCIÓN GENERAL DE INFORMACIÓN Y DEFENSA DE LOS AFILIADOS</b>	<b>\$500,217,337</b>
2.1 - Gastos corrientes	\$460,638,877
2.1- REMUNERACIONES Y CONTRIBUCIONES	\$289,203,538
2.2- CONTRATACIÓN DE SERVICIOS	\$150,941,122
2.3- MATERIALES Y SUMINISTROS	\$19,294,217
2.4- TRANSFERENCIAS CORRIENTES	\$1,200,000
2.2 - Gastos de capital	\$39,578,460
2.6- BIENES MUEBLES, INMUEBLES E INTANGIBLES	\$39,578,460
<b>5210 - INSTITUTO DOMINICANO DE PREVENCIÓN Y PROTECCIÓN DE RIESGOS LABORALES</b>	<b>\$2,050,000,000</b>
2.1 - Gastos corrientes	\$1,757,782,546
2.1- REMUNERACIONES Y CONTRIBUCIONES	\$1,068,677,084
2.2- CONTRATACIÓN DE SERVICIOS	\$542,122,092
2.3- MATERIALES Y SUMINISTROS	\$129,430,970
2.4- TRANSFERENCIAS CORRIENTES	\$17,552,400
2.2 - Gastos de capital	\$292,217,454
2.6- BIENES MUEBLES, INMUEBLES E INTANGIBLES	\$117,617,454
2.7- OBRAS	\$174,600,000
<b>5211 - TESORERÍA DE LA SEGURIDAD SOCIAL</b>	<b>\$21,920,320,439</b>
2.1 - Gastos corrientes	\$21,911,567,245
2.1- REMUNERACIONES Y CONTRIBUCIONES	\$640,809,510
2.2- CONTRATACIÓN DE SERVICIOS	\$272,953,632
2.3- MATERIALES Y SUMINISTROS	\$11,847,636
2.4- TRANSFERENCIAS CORRIENTES	\$20,985,956,467
2.2 - Gastos de capital	\$8,753,194
2.6- BIENES MUEBLES, INMUEBLES E INTANGIBLES	\$8,753,194
<b>4 - Aplicaciones financieras</b>	<b>\$626,999,996</b>
<b>5206 - SUPERINTENDENCIA DE SALUD Y RIESGO LABORAL</b>	<b>\$7,000,000</b>
3.2 - Aplicaciones financieras	\$7,000,000
4.2- Disminución de pasivos	\$7,000,000
<b>5208 - SEGURO NACIONAL DE SALUD</b>	<b>\$619,999,996</b>
3.2 - Aplicaciones financieras	\$619,999,996
4.1- Incremento de activos financieros	\$453,600,000
4.2- Disminución de pasivos	\$166,399,996
<b>TOTAL GENERAL</b>	<b>88,145,268,914</b>

Fuente : Sistema de Información de la Gestión Financiera (SIGEF)

# GOBIERNO CENTRAL

Instituciones de la Seguridad por Clasificación Funcional según Grupo Económico

Proyecto de Ley de Presupuesto 2025  
Valores RD\$

1 de 3

DENOMINACIÓN	MONTO
<b>2 - GASTOS</b>	<b>\$87,518,268,918</b>
<b>5202 - INSTITUTO DE AUXILIOS</b>	<b>\$434,844,942</b>
4.5 - Protección social	\$434,844,942
2.1 - Gastos corrientes	\$412,294,942
2.1.2.1 - Remuneraciones	\$234,001,532
2.1.2.2 - Bienes y servicios	\$173,783,410
2.1.2.4 - Impuestos sobre los productos, la producción y las importaciones de las empresas	\$510,000
2.1.6.1 - Transferencias al sector privado	\$4,000,000
2.2 - Gastos de capital	\$22,550,000
2.2.2.2 - Maquinaria y equipo	\$22,550,000
<b>5205 - SUPERINTENDENCIA DE PENSIONES</b>	<b>\$692,760,000</b>
4.5 - Protección social	\$692,760,000
2.1 - Gastos corrientes	\$689,362,200
2.1.2.1 - Remuneraciones	\$559,248,000
2.1.2.2 - Bienes y servicios	\$126,624,200
2.1.2.4 - Impuestos sobre los productos, la producción y las importaciones de las empresas	\$10,000
2.1.6.1 - Transferencias al sector privado	\$1,200,000
2.1.6.3 - Transferencia al sector externo	\$2,280,000
2.2 - Gastos de capital	\$3,397,800
2.2.2.1 - Viviendas, edificios y estructuras	\$517,800
2.2.2.2 - Maquinaria y equipo	\$2,880,000
<b>5206 - SUPERINTENDENCIA DE SALUD Y RIESGO LABORAL</b>	<b>\$1,367,246,031</b>
4.5 - Protección social	\$1,367,246,031
2.1 - Gastos corrientes	\$1,178,433,769
2.1.2.1 - Remuneraciones	\$887,435,600
2.1.2.2 - Bienes y servicios	\$280,396,169
2.1.2.4 - Impuestos sobre los productos, la producción y las importaciones de las empresas	\$342,000
2.1.6.1 - Transferencias al sector privado	\$9,060,000
2.1.6.2 - Transferencias al sector público	\$1,200,000
2.2 - Gastos de capital	\$188,812,262
2.2.1.1 - Construcciones por contrato	\$7,000,000
2.2.2.1 - Viviendas, edificios y estructuras	\$77,112,262
2.2.2.2 - Maquinaria y equipo	\$76,850,000
2.2.2.5 - Activos fijos intangibles	\$25,850,000
2.2.6.3 - Transferencia de capital al sector externo	\$2,000,000
<b>5207 - CONSEJO NACIONAL DE SEGURIDAD SOCIAL</b>	<b>\$340,288,000</b>
4.5 - Protección social	\$340,288,000
2.1 - Gastos corrientes	\$340,288,000
2.1.2.1 - Remuneraciones	\$273,985,980
2.1.2.2 - Bienes y servicios	\$63,552,020
2.1.2.4 - Impuestos sobre los productos, la producción y las importaciones de las empresas	\$50,000
2.1.6.1 - Transferencias al sector privado	\$200,000
2.1.6.3 - Transferencia al sector externo	\$2,500,000
<b>5208 - SEGURO NACIONAL DE SALUD</b>	<b>\$60,212,592,169</b>
4.5 - Protección social	\$60,212,592,169
2.1 - Gastos corrientes	\$59,718,845,903
2.1.2.1 - Remuneraciones	\$2,594,307,288
2.1.2.2 - Bienes y servicios	\$57,056,513,655

# GOBIERNO CENTRAL

## Instituciones de la Seguridad por Clasificación Funcional según Grupo Económico

### Proyecto de Ley de Presupuesto 2025 Valores RD\$

2 de 3

2.1.2.4 - Impuestos sobre los productos, la producción y las importaciones de las empresas	\$42,000,000
2.1.6.1 - Transferencias al sector privado	\$26,024,960
2.2 - Gastos de capital	\$493,746,266
2.2.2.1 - Viviendas, edificios y estructuras	\$1,543,571
2.2.2.2 - Maquinaria y equipo	\$190,166,060
2.2.2.3 - Equipo de defensa y seguridad	\$4,327,136
2.2.2.5 - Activos fijos intangibles	\$297,709,499
<b>5209 - DIRECCIÓN GENERAL DE INFORMACIÓN Y DEFENSA DE LOS AFILIADOS</b>	<b>\$500,217,337</b>
4.5 - Protección social	\$500,217,337
2.1 - Gastos corrientes	\$460,638,877
2.1.2.1 - Remuneraciones	\$289,203,538
2.1.2.2 - Bienes y servicios	\$170,185,339
2.1.6.1 - Transferencias al sector privado	\$200,000
2.1.6.3 - Transferencia al sector externo	\$1,000,000
2.1.9.1 - Otros gastos corrientes	\$50,000
2.2 - Gastos de capital	\$39,578,460
2.2.2.2 - Maquinaria y equipo	\$25,578,460
2.2.2.5 - Activos fijos intangibles	\$14,000,000
<b>5210 - INSTITUTO DOMINICANO DE PREVENCIÓN Y PROTECCIÓN DE RIESGOS LABORALES</b>	<b>\$2,050,000,000</b>
4.2 - Salud	\$14,703,792
2.1 - Gastos corrientes	\$14,703,792
2.1.2.1 - Remuneraciones	\$14,703,792
4.5 - Protección social	\$2,035,296,208
2.1 - Gastos corrientes	\$1,743,078,754
2.1.2.1 - Remuneraciones	\$1,053,973,292
2.1.2.2 - Bienes y servicios	\$671,553,062
2.1.6.1 - Transferencias al sector privado	\$15,652,400
2.1.6.3 - Transferencia al sector externo	\$800,000
2.1.6.4 - Transferencias a otras instituciones públicas	\$1,100,000
2.2 - Gastos de capital	\$292,217,454
2.2.2.1 - Viviendas, edificios y estructuras	\$176,300,000
2.2.2.2 - Maquinaria y equipo	\$112,815,054
2.2.2.3 - Equipo de defensa y seguridad	\$1,400,000
2.2.2.5 - Activos fijos intangibles	\$1,502,400
2.2.5.2 - Activos intangibles no producidos	\$200,000
<b>5211 - TESORERÍA DE LA SEGURIDAD SOCIAL</b>	<b>\$21,920,320,439</b>
4.5 - Protección social	\$21,920,320,439
2.1 - Gastos corrientes	\$21,911,567,245
2.1.2.1 - Remuneraciones	\$640,809,510
2.1.2.2 - Bienes y servicios	\$284,789,468
2.1.2.4 - Impuestos sobre los productos, la producción y las importaciones de las empresas	\$11,800
2.1.6.1 - Transferencias al sector privado	\$100,000
2.1.6.2 - Transferencias al sector público	\$20,984,476,439
2.1.6.3 - Transferencia al sector externo	\$1,380,028
2.2 - Gastos de capital	\$8,753,194
2.2.2.2 - Maquinaria y equipo	\$8,753,194
<b>4 - Aplicaciones financieras</b>	<b>\$626,999,996</b>
<b>5206 - SUPERINTENDENCIA DE SALUD Y RIESGO LABORAL</b>	<b>\$7,000,000</b>
0.0 - N/A	\$7,000,000
3.2 - Aplicaciones financieras	\$7,000,000

# GOBIERNO CENTRAL

Instituciones de la Seguridad por Clasificación Funcional según Grupo Económico

Proyecto de Ley de Presupuesto 2025

Valores RD\$

3 de 3


3.2.2.1 - Disminución de pasivos corrientes	\$7,000,000
<b>5208 - SEGURO NACIONAL DE SALUD</b>	<b>\$619,999,996</b>
0.0 - N/A	\$619,999,996
3.2 - Aplicaciones financieras	\$619,999,996
3.2.1.1 - Incremento de activos financieros corrientes	\$453,600,000
3.2.2.1 - Disminución de pasivos corrientes	\$166,399,996
<b>TOTAL GENERAL</b>	<b>88,145,268,914</b>

Fuente : Sistema de Información de la Gestión Financiera (SIGEF)



**5202**

**CAPÍTULO**  
**INSTITUTO DE AUXILIOS Y**  
**VIVIENDAS**





## **INSTITUTO DE AUXILIOS**

### **Misión**

Contribuir a elevar el nivel de vida del servidor público y de las personas de escasos recursos económicos, diseñando, estableciendo y desarrollando programas de servicios sociales y de asistencia, así como, velar por la seguridad y el bienestar, realizar obras y servicios de mejoramiento social, con carácter no especulativo.

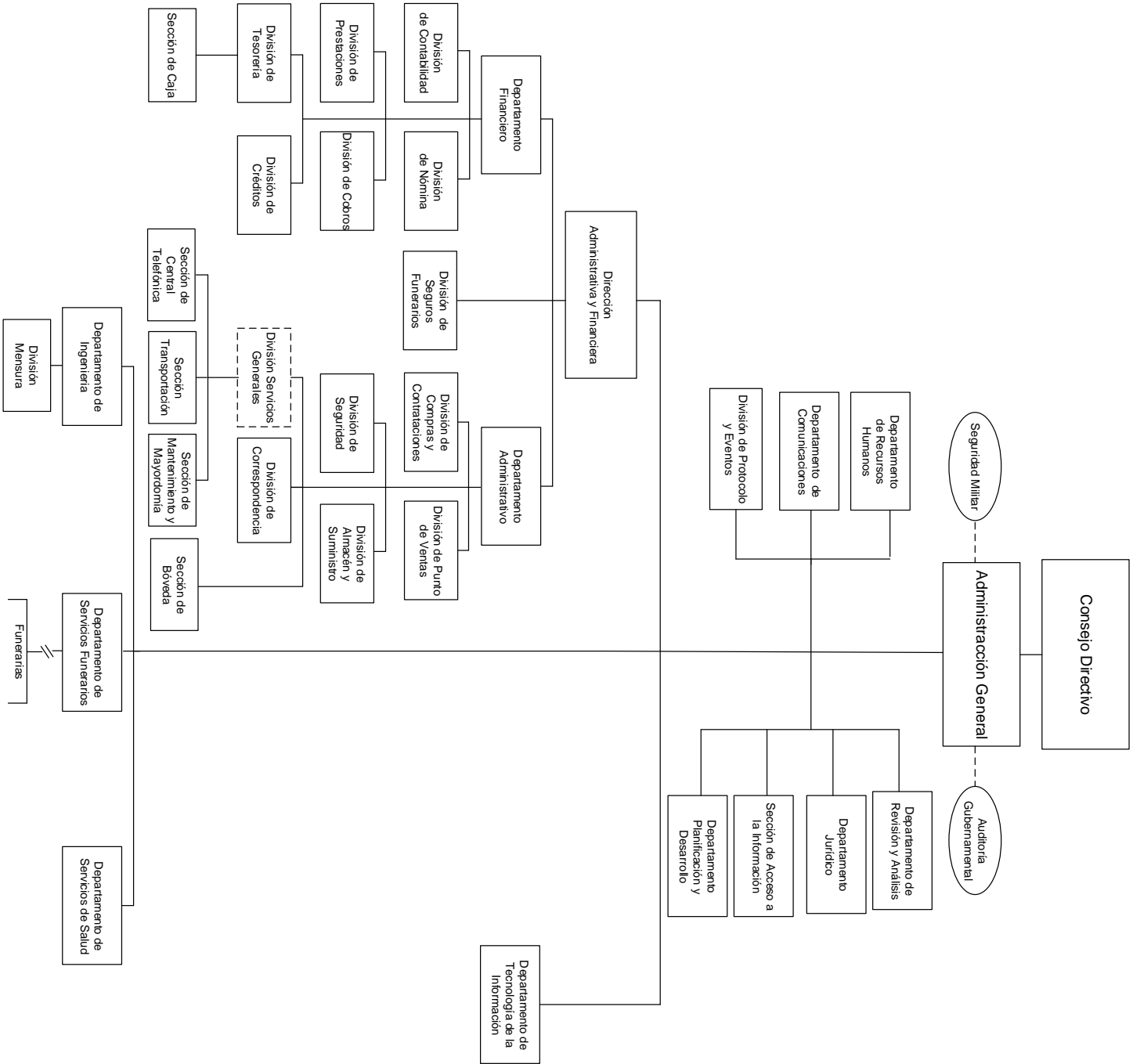
### **Visión**

Ser conocida como la institución dominicana líder en programas y proyectos sociales que satisfagan las necesidades de la sociedad dominicana, avalados por su impacto, indicadores económicos y sociales y por las fuentes de financiamiento para la ejecución de los mismos.

# ORGANIGRAMA DEL INSTITUTO DE AUXILIOS Y VIVIENDAS (INAVI)

Organigrama Estructural

Res. Núm. 06/2015 Rectificada el 23 de Noviembre de 2018, referendada por el MAP



**5202 - INSTITUTO DE AUXILIOS**  
 Cuenta Ahorro Inversión y Financiamiento  
 Proyecto de Ley de Presupuesto 2025  
 Valores RD\$

DETALLE	MONTO
<b>I. Ingresos Corrientes</b>	<b>433,427,942</b>
Contribuciones a la seguridad social	61,800,000
Ventas de bienes y servicios	86,083,978
Transferencias y donaciones corrientes recibidas	285,346,590
Otros ingresos corrientes	197,374
<b>II. Gastos Corrientes</b>	<b>412,294,942</b>
Gastos de consumo	408,294,942
Transferencias corrientes otorgadas	4,000,000
<b>III. (I-II) Resultado Económico</b>	<b>21,133,000</b>
<b>IV. Ingresos de Capital</b>	<b>1,417,000</b>
<b>V. Gastos de Capital</b>	<b>22,550,000</b>
Proyectos de Inversión	22,550,000
<b>VI. (IV-V) Resultado de Capital</b>	<b>(21,133,000)</b>
<b>VII. Total de Ingresos + Donaciones</b>	<b>434,844,942</b>
<b>VIII. Total de Gastos</b>	<b>434,844,942</b>
<b>IX. (VII-(VIII-Intereses)) Resultado Primario</b>	<b>-</b>
<b>X. (VII-VIII) Resultado Financiero</b>	<b>-</b>
<b>XI. Fuente Financieras</b>	<b>-</b>
<b>XII. Aplicaciones Financieras</b>	<b>-</b>
<b>XIII. (XI-XII) Financiamiento Neto</b>	<b>-</b>

Fuente : Sistema de Información de la Gestión Financiera (SIGEF)

# 5202 - INSTITUTO DE AUXILIOS

Distribución Institución Según Estructura Programática, Fuentes de Financiamiento y Organismo Financiador  
Proyecto de Ley de Presupuesto 2025  
Valores RD\$

1 de 1

CAPÍTULO - SUBCAPÍTULO - ESTRUCTURA PROGRAMÁTICA	FUENTE DE FINANCIAMIENTO	FUENTE ESPECÍFICA	ORGANISMO FINANCIADOR	TOTAL
<b>5202- INSTITUTO DE AUXILIOS</b>				<b>434,844,942</b>
<b>01- INSTITUTO DE AUXILIOS</b>				<b>434,844,942</b>
<b>01- Actividades centrales</b>				<b>320,151,407</b>
<b>00- Acciones que no generan producción</b>				<b>320,151,407</b>
<b>00- N/A.</b>				<b>320,151,407</b>
0001- Administración General y Coordinación Institucional	10 - Fondo General	0100 - Fondo General	100 - Tesoro Nacional	229,671,532
0001- Administración General y Coordinación Institucional	30 - Fondos Propios	9995 - Ventas de Servicios	102 - Fondos Propios	4,330,000
0002- Administración Financiera	10 - Fondo General	0100 - Fondo General	100 - Tesoro Nacional	38,175,058
0002- Administración Financiera	30 - Fondos Propios	9995 - Ventas de Servicios	102 - Fondos Propios	34,464,978
0002- Administración Financiera	30 - Fondos Propios	9998 - Otros Fondos	102 - Fondos Propios	13,509,839
<b>11- Acceso a bajo costo de los servicios para el público en general</b>				<b>64,789,000</b>
<b>02- Ciudadanos reciben servicios funerarios</b>				<b>62,189,000</b>
<b>00- N/A</b>				<b>62,189,000</b>
0001- Servicios Funerarios	10 - Fondo General	0100 - Fondo General	100 - Tesoro Nacional	17,500,000
0001- Servicios Funerarios	30 - Fondos Propios	9995 - Ventas de Servicios	102 - Fondos Propios	44,689,000
<b>03- Personas reciben servicios médicos y odontológicos</b>				<b>2,600,000</b>
<b>00- N/A</b>				<b>2,600,000</b>
0001- Servicios Médicos y Odontológicos	30 - Fondos Propios	9995 - Ventas de Servicios	102 - Fondos Propios	2,600,000
<b>13- Mejora de la calidad de vida de personas de escasos recursos</b>				<b>45,904,535</b>
<b>02- Personas de escasos recursos con Implementación de Política Social</b>				<b>45,904,535</b>
<b>00- N/A.</b>				<b>45,904,535</b>
0001- Entrega de Ayudas	30 - Fondos Propios	9998 - Otros Fondos	102 - Fondos Propios	45,904,535
<b>98- Administración de contribuciones especiales</b>				<b>4,000,000</b>
<b>00- Acciones que no generan producción</b>				<b>4,000,000</b>
<b>00- N/A.</b>				<b>4,000,000</b>
0000- Administración de Contribuciones Especiales	30 - Fondos Propios	9998 - Otros Fondos	102 - Fondos Propios	4,000,000
<b>TOTAL GENERAL</b>				<b>434,844,942</b>

Fuente : Sistema de Información de la Gestión Financiera (SIGEF)

## 5202 - INSTITUTO DE AUXILIOS

Clasificación Objetal por Fuente de Financiamiento  
Proyecto de Ley de Presupuesto 2025  
Valores RD\$

		FUENTES INTERNAS		
OBJETO - CUENTA		FONDO GENERAL	FONDOS PROPIOS	TOTAL
<b>2.1</b>	<b>REMUNERACIONES Y CONTRIBUCIONES</b>	<b>229,671,532</b>	<b>4,330,000</b>	<b>234,001,532</b>
2.1.1	REMUNERACIONES	170,450,548	2,500,000	172,950,548
2.1.2	SOBRESUELDOS	35,181,659	1,680,000	36,861,659
2.1.3	DIETAS Y GASTOS DE REPRESENTACIÓN		150,000	150,000
2.1.5	CONTRIBUCIONES A LA SEGURIDAD SOCIAL	24,039,325		24,039,325
<b>2.2</b>	<b>CONTRATACIÓN DE SERVICIOS</b>	<b>25,431,058</b>	<b>44,069,191</b>	<b>69,500,249</b>
2.2.1	SERVICIOS BÁSICOS	18,021,058	1,665,000	19,686,058
2.2.2	PUBLICIDAD, IMPRESIÓN Y ENCUADERNACIÓN	210,000	1,600,000	1,810,000
2.2.3	VIÁTICOS		1,000,000	1,000,000
2.2.4	TRANSPORTE Y ALMACENAJE		1,750,000	1,750,000
2.2.5	ALQUILERES Y RENTAS	7,200,000	4,080,000	11,280,000
2.2.6	SEGUROS		2,125,649	2,125,649
2.2.7	SERVICIOS DE CONSERVACIÓN, REPARACIONES MENORES E INSTALACIONES TEMPORALES		13,154,192	13,154,192
2.2.8	OTROS SERVICIOS NO INCLUIDOS EN CONCEPTOS ANTERIORES		7,944,350	7,944,350
2.2.9	OTRAS CONTRATACIONES DE SERVICIOS		10,750,000	10,750,000
<b>2.3</b>	<b>MATERIALES Y SUMINISTROS</b>	<b>30,244,000</b>	<b>74,549,161</b>	<b>104,793,161</b>
2.3.1	ALIMENTOS Y PRODUCTOS AGROFORESTALES		6,600,000	6,600,000
2.3.2	TEXTILES Y VESTUARIOS		3,250,000	3,250,000
2.3.3	PAPEL, CARTÓN E IMPRESOS		2,350,000	2,350,000
2.3.4	PRODUCTOS FARMACÉUTICOS		1,500,000	1,500,000
2.3.5	CUERO, CAUCHO Y PLÁSTICO		1,725,000	1,725,000
2.3.6	PRODUCTOS DE MINERALES, METÁLICOS Y NO METÁLICOS		1,561,000	1,561,000
2.3.7	COMBUSTIBLES, LUBRICANTES, PRODUCTOS QUÍMICOS Y CONEXOS	12,744,000	3,263,000	16,007,000
2.3.9	PRODUCTOS Y ÚTILES VARIOS	17,500,000	54,300,161	71,800,161
<b>2.4</b>	<b>TRANSFERENCIAS CORRIENTES</b>		<b>4,000,000</b>	<b>4,000,000</b>
2.4.1	TRANSFERENCIAS CORRIENTES AL SECTOR PRIVADO		4,000,000	4,000,000
<b>2.6</b>	<b>BIENES MUEBLES, INMUEBLES E INTANGIBLES</b>		<b>22,550,000</b>	<b>22,550,000</b>
2.6.1	MOBILIARIO Y EQUIPO		18,550,000	18,550,000
2.6.2	MOBILIARIO Y EQUIPO DE AUDIO, AUDIOVISUAL, RECREATIVO Y EDUCACIONAL		4,000,000	4,000,000
<b>TOTAL</b>		<b>285,346,590</b>	<b>149,498,352</b>	<b>434,844,942</b>


Fuente : Sistema de Información de la Gestión Financiera (SIGEF)





**5205**

**CAPÍTULO**  
**SUPERINTENDENCIA DE**  
**PENSIONES**





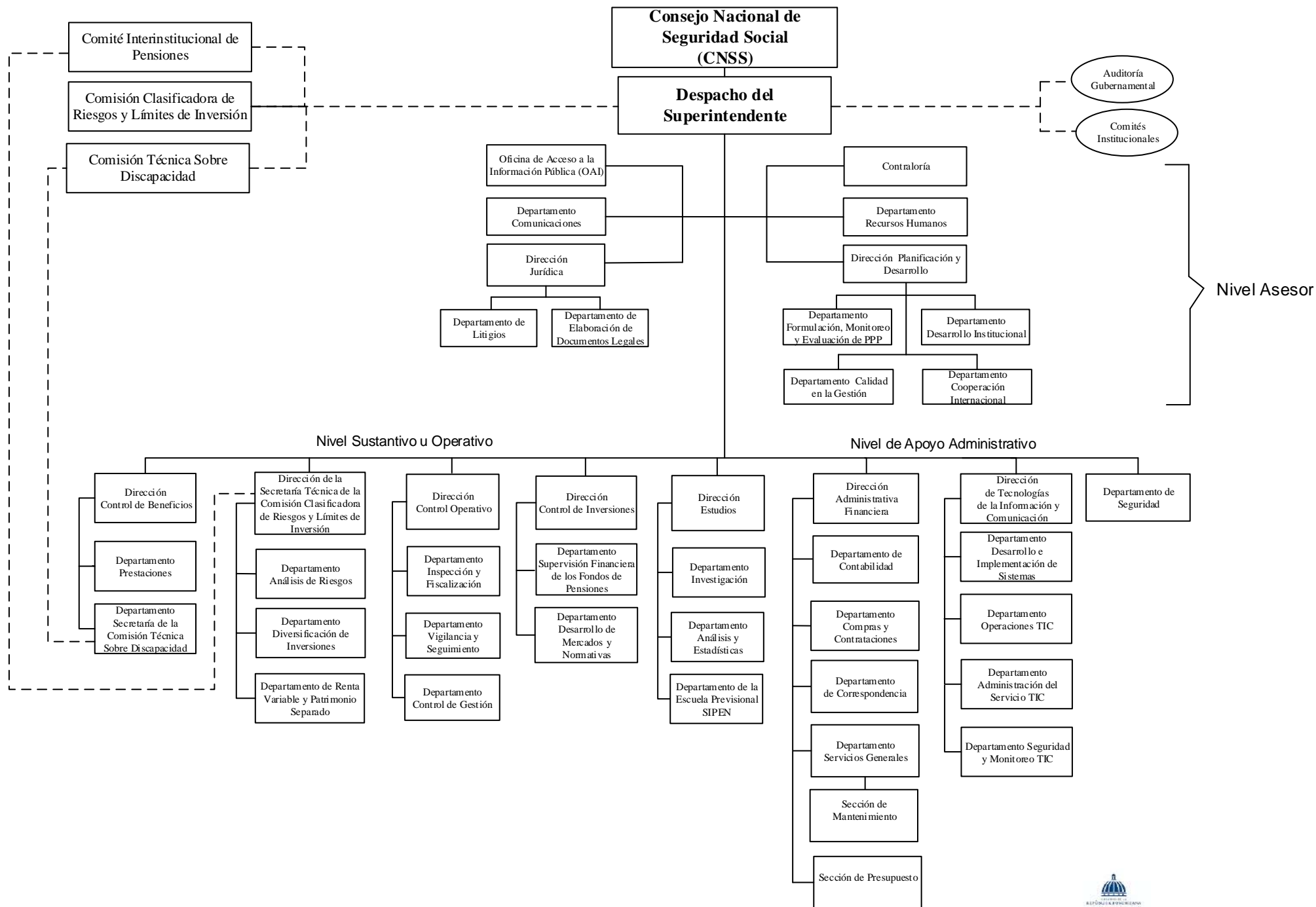
## **SUPERINTENDENCIA DE PENSIONES**

### **Misión**

Resguardar los derechos previsionales de los afiliados y sus beneficiarios, aplicando las mejores prácticas de regulación, supervisión y fiscalización al Sistema Dominicano de Pensiones.

### **Visión**

Ser modelo de excelencia en materia de regulación, supervisión y fiscalización entre las entidades homólogas, con reconocimiento nacional e internacional.



## 5205 - SUPERINTENDENCIA DE PENSIONES

Cuenta Ahorro Inversión y Financiamiento  
Proyecto de Ley de Presupuesto 2025  
Valores RD\$

DETALLE	MONTO
<b>I. Ingresos Corrientes</b>	<b>692,760,000</b>
Contribuciones a la seguridad social	690,000,000
Rentas de la propiedad	2,400,000
Otros ingresos corrientes	360,000
<b>II. Gastos Corrientes</b>	<b>689,362,200</b>
Gastos de consumo	685,882,200
Transferencias corrientes otorgadas	3,480,000
<b>III. (I-II) Resultado Económico</b>	<b>3,397,800</b>
<b>IV. Ingresos de Capital</b>	<b>-</b>
<b>V. Gastos de Capital</b>	<b>3,397,800</b>
Proyectos de Inversión	3,397,800
<b>VI. (IV-V) Resultado de Capital</b>	<b>(3,397,800)</b>
<b>VII. Total de Ingresos + Donaciones</b>	<b>692,760,000</b>
<b>VIII. Total de Gastos</b>	<b>692,760,000</b>
<b>IX. (VII-(VIII-Intereses)) Resultado Primario</b>	<b>-</b>
<b>X. (VII-VIII) Resultado Financiero</b>	<b>-</b>
<b>XI. Fuente Financieras</b>	<b>-</b>
<b>XII. Aplicaciones Financieras</b>	<b>-</b>
<b>XIII. (XI-XII) Financiamiento Neto</b>	<b>-</b>

Fuente : Sistema de Información de la Gestión Financiera (SIGEF)

# 5205 - SUPERINTENDENCIA DE PENSIONES

Distribución Institución Según Estructura Programática, Fuentes de Financiamiento y Organismo Financiador  
Proyecto de Ley de Presupuesto 2025  
Valores RD\$

1 de 1

CAPÍTULO - SUBCAPÍTULO - ESTRUCTURA PROGRAMÁTICA	FUENTE DE FINANCIAMIENTO	FUENTE ESPECÍFICA	ORGANISMO FINANCIADOR	TOTAL
<b>5205- SUPERINTENDENCIA DE PENSIONES</b>				<b>692,760,000</b>
<b>01- SUPERINTENDENCIA DE PENSIONES</b>				<b>692,760,000</b>
<b>11- Supervisión y fiscalización del Sistema Dominicano de Pensiones</b>				<b>692,760,000</b>
<b>01- Acciones comunes p11</b>				<b>497,461,700</b>
<b>00- N/A</b>				<b>497,461,700</b>
0001- Dirección y Coordinación Institucional	30 - Fondos Propios	9998 - Otros Fondos	102 - Fondos Propios	423,184,960
0002- Regulación del Sistema Dominicano de Pensiones	30 - Fondos Propios	9998 - Otros Fondos	102 - Fondos Propios	43,582,560
0003- Investigaciones y Estadísticas del Sistema Dominicano de Pensiones	30 - Fondos Propios	9998 - Otros Fondos	102 - Fondos Propios	30,694,180
<b>05- Afiliados y beneficiarios al Sistema Dominicano de Pensiones con supervisión de los trámites de solicitudes de beneficios</b>				<b>44,770,600</b>
<b>00- N/A</b>				<b>44,770,600</b>
0001- Supervisión de Solicitudes de Pensiones por Discapacidad - Sobrevivencia y Beneficios por Ingreso Tardío	30 - Fondos Propios	9998 - Otros Fondos	102 - Fondos Propios	44,770,600
<b>06- Administradores de fondos de pensiones con auditorías de procesos operativos</b>				<b>71,797,100</b>
<b>00- N/A</b>				<b>71,797,100</b>
0001- Supervisión de los Procesos Operativos y Financieros de Las Administradoras de Fondos de Pensiones (Afp)	30 - Fondos Propios	9998 - Otros Fondos	102 - Fondos Propios	71,797,100
<b>07- Administradores de fondos de pensiones con supervisión y revisión de la calificación de riesgo de los instrumentos financieros</b>				<b>78,730,600</b>
<b>00- N/A</b>				<b>78,730,600</b>
0001- Revisión y Supervisión de la Calificación de Riesgo de los Instrumentos Financieros y Su Emisor	30 - Fondos Propios	9998 - Otros Fondos	102 - Fondos Propios	39,365,300
0002- Supervisión de Gabinete, Valoración y Límites de Inversión de los Fondos de Pensiones	30 - Fondos Propios	9998 - Otros Fondos	102 - Fondos Propios	39,365,300
<b>TOTAL GENERAL</b>				<b>692,760,000</b>

Fuente : Sistema de Información de la Gestión Financiera (SIGEF)

## 5205 - SUPERINTENDENCIA DE PENSIONES

Clasificación Objetal por Fuente de Financiamiento

Proyecto de Ley de Presupuesto 2025

Valores RD\$

		FUENTES INTERNAS
OBJETO - CUENTA		FONDOS PROPIOS
<b>2.1</b>	<b>REMUNERACIONES Y CONTRIBUCIONES</b>	<b>559,248,000</b>
2.1.1	REMUNERACIONES	331,920,000
2.1.2	SOBRESUELDOS	46,119,000
2.1.3	DIETAS Y GASTOS DE REPRESENTACIÓN	2,124,000
2.1.4	GRATIFICACIONES Y BONIFICACIONES	141,249,000
2.1.5	CONTRIBUCIONES A LA SEGURIDAD SOCIAL	37,836,000
<b>2.2</b>	<b>CONTRATACIÓN DE SERVICIOS</b>	<b>115,078,200</b>
2.2.1	SERVICIOS BÁSICOS	9,418,200
2.2.2	PUBLICIDAD, IMPRESIÓN Y ENCUADERNACIÓN	20,580,000
2.2.3	VIÁTICOS	3,600,000
2.2.4	TRANSPORTE Y ALMACENAJE	1,524,000
2.2.5	ALQUILERES Y RENTAS	11,544,000
2.2.6	SEGUROS	14,400,000
2.2.7	SERVICIOS DE CONSERVACIÓN, REPARACIONES MENORES E INSTALACIONES TEMPORALES	894,000
2.2.8	OTROS SERVICIOS NO INCLUIDOS EN CONCEPTOS ANTERIORES	51,318,000
2.2.9	OTRAS CONTRATACIONES DE SERVICIOS	1,800,000
<b>2.3</b>	<b>MATERIALES Y SUMINISTROS</b>	<b>11,556,000</b>
2.3.1	ALIMENTOS Y PRODUCTOS AGROFORESTALES	816,000
2.3.2	TEXTILES Y VESTUARIOS	300,000
2.3.3	PAPEL, CARTÓN E IMPRESOS	1,032,000
2.3.4	PRODUCTOS FARMACÉUTICOS	30,000
2.3.5	CUERO, CAUCHO Y PLÁSTICO	60,000
2.3.7	COMBUSTIBLES, LUBRICANTES, PRODUCTOS QUÍMICOS Y CONEXOS	7,800,000
2.3.9	PRODUCTOS Y ÚTILES VARIOS	1,518,000
<b>2.4</b>	<b>TRANSFERENCIAS CORRIENTES</b>	<b>3,480,000</b>
2.4.1	TRANSFERENCIAS CORRIENTES AL SECTOR PRIVADO	1,200,000
2.4.7	TRANSFERENCIAS CORRIENTES AL SECTOR EXTERNO	2,280,000
<b>2.6</b>	<b>BIENES MUEBLES, INMUEBLES E INTANGIBLES</b>	<b>2,880,000</b>
2.6.1	MOBILIARIO Y EQUIPO	2,880,000
<b>2.7</b>	<b>OBRAS</b>	<b>517,800</b>
2.7.1	OBRAS EN EDIFICACIONES	517,800
<b>TOTAL</b>		<b>692,760,000</b>


Fuente : Sistema de Información de la Gestión Financiera (SIGEF)





**5206**

**CAPÍTULO**  
**SUPERINTENDENCIA DE SALUD**  
**Y RIESGO LABORAL**





## **SUPERINTENDENCIA DE SALUD Y RIESGO LABORAL**

### **Misión**

Garantizar a la población la protección del aseguramiento en salud y riesgos laborales en condiciones de calidad, equidad y sostenibilidad, actuando en representación del Estado Dominicano en la regulación, supervisión, conciliación y arbitraje, así como en la formulación de propuestas técnicas.

### **Visión**

Ser una Institución líder en la garantía del derecho de la población a la protección en salud y riesgos laborales, en el Sistema Dominicano de Seguridad Social.

Organigrama Estructural

Resolución núm. 006-2021, de fecha 16 de julio 2021, refrendada por el MAP.

Resolución núm. 006-2021, de fecha 16 de julio 2021, refrendada por el MAP.



## 5206 - SUPERINTENDENCIA DE SALUD Y RIESGO LABORAL

Cuenta Ahorro Inversión y Financiamiento  
Proyecto de Ley de Presupuesto 2025  
Valores RD\$

DETALLE	MONTO
<b>I. Ingresos Corrientes</b>	<b>1,374,246,031</b>
Contribuciones a la seguridad social	1,315,730,366
Otros ingresos corrientes	58,515,665
<b>II. Gastos Corrientes</b>	<b>1,178,433,769</b>
Gastos de consumo	1,168,173,769
Transferencias corrientes otorgadas	10,260,000
<b>III. (I-II) Resultado Económico</b>	<b>195,812,262</b>
<b>IV. Ingresos de Capital</b>	<b>-</b>
<b>V. Gastos de Capital</b>	<b>188,812,262</b>
Proyectos de Inversión	188,812,262
<b>VI. (IV-V) Resultado de Capital</b>	<b>(188,812,262)</b>
<b>VII. Total de Ingresos + Donaciones</b>	<b>1,374,246,031</b>
<b>VIII. Total de Gastos</b>	<b>1,367,246,031</b>
<b>IX. (VII-(VIII-Intereses)) Resultado Primario</b>	<b>7,000,000</b>
<b>X. (VII-VIII) Resultado Financiero</b>	<b>7,000,000</b>
<b>XI. Fuente Financieras</b>	<b>-</b>
<b>XII. Aplicaciones Financieras</b>	<b>7,000,000</b>
Disminución de Cuentas por Pagar	7,000,000
<b>XIII. (XI-XII) Financiamiento Neto</b>	<b>(7,000,000)</b>

Fuente : Sistema de Información de la Gestión Financiera (SIGEF)

# 5206 - SUPERINTENDENCIA DE SALUD Y RIESGO LABORAL

Distribución Institución Según Estructura Programática, Fuentes de Financiamiento y Organismo Financiador  
Proyecto de Ley de Presupuesto 2025  
Valores RD\$

1 de 1

CAPÍTULO - SUBCAPÍTULO - ESTRUCTURA PROGRAMÁTICA	FUENTE DE FINANCIAMIENTO	FUENTE ESPECÍFICA	ORGANISMO FINANCIADOR	TOTAL
<b>5206- SUPERINTENDENCIA DE SALUD Y RIESGO LABORAL</b>				<b>1,367,246,031</b>
<b>01- SUPERINTENDENCIA DE SALUD Y RIESGO LABORAL</b>				<b>1,367,246,031</b>
<b>11- Supervisión y regularización de los servicios de salud</b>				<b>1,354,986,031</b>
<b>02- Ciudadanos con protección en los servicios de salud y riesgos laborales</b>				<b>1,354,986,031</b>
<b>00- N/A</b>				<b>1,354,986,031</b>
0001- Dirección y Coordinación	30 - Fondos Propios	9998 - Otros Fondos	102 - Fondos Propios	1,316,172,031
0002- Regulación y Supervisión del Seguro Familiar de Salud y Riesgos Laborales	30 - Fondos Propios	9998 - Otros Fondos	102 - Fondos Propios	38,814,000
<b>99- Administración de activos, pasivos y transferencias</b>				<b>12,260,000</b>
<b>00- Acciones que no generan producción 99</b>				<b>12,260,000</b>
<b>00- N/A</b>				<b>12,260,000</b>
0000- Administración de Activos, Pasivos y Transferencias	30 - Fondos Propios	9998 - Otros Fondos	102 - Fondos Propios	12,260,000
<b>TOTAL GENERAL</b>				<b>1,367,246,031</b>

Fuente : Sistema de Información de la Gestión Financiera (SIGEF)

## 5206 - SUPERINTENDENCIA DE SALUD Y RIESGO LABORAL

Clasificación Objetal por Fuente de Financiamiento

Proyecto de Ley de Presupuesto 2025

Valores RD\$

		FUENTES INTERNAS
OBJETO - CUENTA		FONDOS PROPIOS
<b>2.1</b>	<b>REMUNERACIONES Y CONTRIBUCIONES</b>	<b>887,435,600</b>
2.1.1	REMUNERACIONES	549,835,600
2.1.2	SOBRESUELDOS	136,100,000
2.1.3	DIETAS Y GASTOS DE REPRESENTACIÓN	3,500,000
2.1.4	GRATIFICACIONES Y BONIFICACIONES	138,000,000
2.1.5	CONTRIBUCIONES A LA SEGURIDAD SOCIAL	60,000,000
<b>2.2</b>	<b>CONTRATACIÓN DE SERVICIOS</b>	<b>241,924,169</b>
2.2.1	SERVICIOS BÁSICOS	28,621,744
2.2.2	PUBLICIDAD, IMPRESIÓN Y ENCUADERNACIÓN	33,680,000
2.2.3	VIÁTICOS	8,084,600
2.2.4	TRANSPORTE Y ALMACENAJE	12,084,000
2.2.5	ALQUILERES Y RENTAS	39,080,000
2.2.6	SEGUROS	24,516,265
2.2.7	SERVICIOS DE CONSERVACIÓN, REPARACIONES MENORES E INSTALACIONES TEMPORALES	16,729,000
2.2.8	OTROS SERVICIOS NO INCLUIDOS EN CONCEPTOS ANTERIORES	60,848,060
2.2.9	OTRAS CONTRATACIONES DE SERVICIOS	18,280,500
<b>2.3</b>	<b>MATERIALES Y SUMINISTROS</b>	<b>38,814,000</b>
2.3.1	ALIMENTOS Y PRODUCTOS AGROFORESTALES	5,396,000
2.3.2	TEXTILES Y VESTUARIOS	5,180,000
2.3.3	PAPEL, CARTÓN E IMPRESOS	3,810,000
2.3.4	PRODUCTOS FARMACÉUTICOS	500,000
2.3.5	CUERO, CAUCHO Y PLÁSTICO	1,450,000
2.3.6	PRODUCTOS DE MINERALES, METÁLICOS Y NO METÁLICOS	24,000
2.3.7	COMBUSTIBLES, LUBRICANTES, PRODUCTOS QUÍMICOS Y CONEXOS	10,324,000
2.3.9	PRODUCTOS Y ÚTILES VARIOS	12,130,000
<b>2.4</b>	<b>TRANSFERENCIAS CORRIENTES</b>	<b>10,260,000</b>
2.4.1	TRANSFERENCIAS CORRIENTES AL SECTOR PRIVADO	9,060,000
2.4.2	TRANSFERENCIAS CORRIENTES AL GOBIERNO GENERAL NACIONAL	1,200,000
<b>2.5</b>	<b>TRANSFERENCIAS DE CAPITAL</b>	<b>2,000,000</b>
2.5.6	TRANSFERENCIAS DE CAPITAL AL SECTOR EXTERNO	2,000,000
<b>2.6</b>	<b>BIENES MUEBLES, INMUEBLES E INTANGIBLES</b>	<b>144,700,000</b>
2.6.1	MOBILIARIO Y EQUIPO	59,470,000
2.6.2	MOBILIARIO Y EQUIPO DE AUDIO, AUDIOVISUAL, RECREATIVO Y EDUCACIONAL	2,080,000
2.6.3	EQUIPO E INSTRUMENTAL, CIENTÍFICO Y LABORATORIO	800,000
2.6.4	VEHÍCULOS Y EQUIPO DE TRANSPORTE, TRACCIÓN Y ELEVACIÓN	9,200,000
2.6.5	MAQUINARIA, OTROS EQUIPOS Y HERRAMIENTAS	5,300,000
2.6.8	BIENES INTANGIBLES	25,850,000
2.6.9	EDIFICIOS, ESTRUCTURAS, TIERRAS, TERRENOS Y OBJETOS DE VALOR	42,000,000
<b>2.7</b>	<b>OBRAS</b>	<b>42,112,262</b>
2.7.1	OBRAS EN EDIFICACIONES	35,112,262
2.7.2	INFRAESTRUCTURA	7,000,000
<b>4.2</b>	<b>Disminución de pasivos</b>	<b>7,000,000</b>
4.2.1	Disminución de pasivos corrientes	7,000,000
<b>TOTAL</b>		<b>1,374,246,031</b>


Fuente : Sistema de Información de la Gestión Financiera (SIGEF)





**5207**

**CAPÍTULO**  
**CONSEJO NACIONAL DE**  
**SEGURIDAD SOCIAL**





## **CONSEJO NACIONAL DE SEGURIDAD SOCIAL**

### **Misión**

Garantizar protección social, solidaria, suficiente y oportuna contra los riesgos de vejez, discapacidad, sobrevivencia, enfermedad, maternidad, infancia y riesgos laborales,, procurando el mayor impacto social, económico y de calidad de vida de la población beneficiaria, cumpliendo con las normas establecidas.

### **Visión**

Ser un sistema de seguridad social universal, dinámico y sostenible que garantice la prestación de los beneficios y servicios con calidad, eficiencia, transparencia y equidad.

# CONSEJO NACIONAL DE SEGURIDAD SOCIAL

Organigrama Estructural

Resol. Núm. 031-2022, de fecha 22 de septiembre 2022, refrendada por el MAP

Ministerio de  
Trabajo

Consejo Nacional de  
Seguridad Social

Gerente General

Subgerente General

Contraloría General del  
CNSS

Dirección de Fiscalización y  
Control Financiero del CNSS

Departamento de  
Auditoría Operativa  
del CNSS

Departamento de  
Análisis Presupuestario  
y Financiero

Secretaría Administrativa  
del CNSS

Dirección Jurídica

Departamento de  
Litigios

Departamento de  
Elaboración de  
Documentos Legales

Dirección de Planificación y  
Desarrollo

Departamento de  
Cooperación  
Internacional

Departamento de  
Formulación, Monitoreo  
y Evaluación de PPP

Departamento de  
Desarrollo Institucional y  
Calidad en la Gestión

División de Estudios  
Técnicos y Estadísticas

Departamento de  
Revisión y Análisis

Dirección de  
Comunicaciones

Sección de  
Protocolo

Oficina de Acceso a la  
Información (RAI)

Dirección de Recursos  
Humanos

División de Registro,  
Control y Nómina

División de Reclutamiento,  
Selección y Evaluación del  
Desempeño

División de  
Capacitación y  
Desarrollo

Dirección Financiera

Departamento de  
Contabilidad

Sección de Activo  
Fijo

Departamento de  
Presupuesto

Dirección de Tecnologías  
de la Información y  
Comunicación

Departamento de  
Operaciones TIC

Sección de Seguridad y  
Monitoreo TIC

Sección de  
Administración del  
Servicio TIC

Departamento de  
Seguridad

Dirección  
Administrativa

Sección de  
Correspondencia

Sección de Archivo  
Central

División de Compras y  
Contrataciones

Sección de Almacén y  
Suministro

División de Servicios  
Generales

Sección de  
Mantenimiento  
del Edificio

Sección de  
Mayordomía

Sección de  
Transportación

Dirección de Políticas  
del Seguro Familiar de  
Salud

Dirección Evaluación  
Médica de Discapacidad

Departamento de  
Procesos  
Administrativos

Departamento de  
Calidad Médica

Dirección de Políticas del  
Seguro de Riesgos  
Laborales

División de Gestión de  
Solicitudes por  
Convenios  
Internacionales

Dirección de Políticas de  
Vejez, Discapacidad y  
Sobrevivencia

Departamento de  
Programas Educativos

Divisiones Regionales



Dirección de Diseño  
Organizacional

## 5207 - CONSEJO NACIONAL DE SEGURIDAD SOCIAL

Cuenta Ahorro Inversión y Financiamiento  
Proyecto de Ley de Presupuesto 2025  
Valores RD\$

DETALLE	MONTO
<b>I. Ingresos Corrientes</b>	<b>340,288,000</b>
Ventas de bienes y servicios	15,000,000
Transferencias y donaciones corrientes recibidas	325,000,000
Otros ingresos corrientes	288,000
<b>II. Gastos Corrientes</b>	<b>340,288,000</b>
Gastos de consumo	337,588,000
Transferencias corrientes otorgadas	2,700,000
<b>III. (I-II) Resultado Económico</b>	<b>-</b>
<b>IV. Ingresos de Capital</b>	<b>-</b>
<b>V. Gastos de Capital</b>	<b>-</b>
<b>VI. (IV-V) Resultado de Capital</b>	<b>-</b>
<b>VII. Total de Ingresos + Donaciones</b>	<b>340,288,000</b>
<b>VIII. Total de Gastos</b>	<b>340,288,000</b>
<b>IX. (VII-(VIII-Intereses)) Resultado Primario</b>	<b>-</b>
<b>X. (VII-VIII) Resultado Financiero</b>	<b>-</b>
<b>XI. Fuente Financieras</b>	<b>-</b>
<b>XII. Aplicaciones Financieras</b>	<b>-</b>
<b>XIII. (XI-XII) Financiamiento Neto</b>	<b>-</b>

Fuente : Sistema de Información de la Gestión Financiera (SIGEF)

# 5207 - CONSEJO NACIONAL DE SEGURIDAD SOCIAL

Distribución Institución Según Estructura Programática, Fuentes de Financiamiento y Organismo Financiador  
Proyecto de Ley de Presupuesto 2025  
Valores RD\$

1 de 1

CAPÍTULO - SUBCAPÍTULO - ESTRUCTURA PROGRAMÁTICA	FUENTE DE FINANCIAMIENTO	FUENTE ESPECÍFICA	ORGANISMO FINANCIADOR	TOTAL
<b>5207- CONSEJO NACIONAL DE SEGURIDAD SOCIAL</b>				<b>340,288,000</b>
<b>01- CONSEJO NACIONAL DE LA SEGURIDAD SOCIAL - CNSS-</b>				<b>340,288,000</b>
<b>13- Regulación del Sistema Dominicano de Seguridad Social</b>				<b>337,588,000</b>
<b>01- Acciones comunes</b>				<b>305,088,000</b>
<b>00- N/A</b>				<b>305,088,000</b>
0001- Gestión del Programa	10 - Fondo General	0100 - Fondo General	100 - Tesoro Nacional	289,800,000
0001- Gestión del Programa	30 - Fondos Propios	9995 - Ventas de Servicios	102 - Fondos Propios	15,000,000
0001- Gestión del Programa	30 - Fondos Propios	9998 - Otros Fondos	102 - Fondos Propios	288,000
<b>02- Personas físicas y jurídicas reciben resoluciones de políticas, normativas y convenios aprobados</b>				<b>12,000,000</b>
<b>00- N/A</b>				<b>12,000,000</b>
0001- Monitoreo y Cumplimiento de Las Resoluciones de Políticas, Normativas y Convenios	10 - Fondo General	0100 - Fondo General	100 - Tesoro Nacional	12,000,000
<b>03- Empresas administradoras de riesgos reciben servicios de evaluación, calificación y notificación del grado de discapacidad</b>				<b>20,500,000</b>
<b>00- N/A</b>				<b>20,500,000</b>
0001- Evaluación, Calificación y Notificación del Grado de Discapacidad	10 - Fondo General	0100 - Fondo General	100 - Tesoro Nacional	20,500,000
<b>98- Administración de contribuciones especiales</b>				<b>200,000</b>
<b>00- Acciones que no generan producción</b>				<b>200,000</b>
<b>00- N/A</b>				<b>200,000</b>
0000- N/A	10 - Fondo General	0100 - Fondo General	100 - Tesoro Nacional	200,000
<b>99- Administración de activos, pasivos y transferencias</b>				<b>2,500,000</b>
<b>00- Acciones que no generan producción P99</b>				<b>2,500,000</b>
<b>00- N/A</b>				<b>2,500,000</b>
0000- N/A	10 - Fondo General	0100 - Fondo General	100 - Tesoro Nacional	2,500,000
<b>TOTAL GENERAL</b>				<b>340,288,000</b>

Fuente : Sistema de Información de la Gestión Financiera (SIGEF)

## 5207 - CONSEJO NACIONAL DE SEGURIDAD SOCIAL

Clasificación Objetal por Fuente de Financiamiento  
Proyecto de Ley de Presupuesto 2025  
Valores RD\$

		FUENTES INTERNAS		
OBJETO - CUENTA		FONDO GENERAL	FONDOS PROPIOS	TOTAL
<b>2.1</b>	<b>REMUNERACIONES Y CONTRIBUCIONES</b>	<b>273,985,980</b>		<b>273,985,980</b>
2.1.1	REMUNERACIONES	192,497,500		192,497,500
2.1.2	SOBRESUELDOS	40,525,000		40,525,000
2.1.3	DIETAS Y GASTOS DE REPRESENTACIÓN	12,000,000		12,000,000
2.1.4	GRATIFICACIONES Y BONIFICACIONES	1,680,000		1,680,000
2.1.5	CONTRIBUCIONES A LA SEGURIDAD SOCIAL	27,283,480		27,283,480
<b>2.2</b>	<b>CONTRATACIÓN DE SERVICIOS</b>	<b>46,570,000</b>	<b>9,938,000</b>	<b>56,508,000</b>
2.2.1	SERVICIOS BÁSICOS	8,925,000		8,925,000
2.2.2	PUBLICIDAD, IMPRESIÓN Y ENCUADERNACIÓN		2,000,000	2,000,000
2.2.3	VIÁTICOS	350,000		350,000
2.2.4	TRANSPORTE Y ALMACENAJE	1,050,000		1,050,000
2.2.5	ALQUILERES Y RENTAS	8,300,000		8,300,000
2.2.6	SEGUROS	4,500,000	2,000,000	6,500,000
2.2.7	SERVICIOS DE CONSERVACIÓN, REPARACIONES MENORES E INSTALACIONES TEMPORALES	1,850,000		1,850,000
2.2.8	OTROS SERVICIOS NO INCLUIDOS EN CONCEPTOS ANTERIORES	21,595,000	538,000	22,133,000
2.2.9	OTRAS CONTRATACIONES DE SERVICIOS		5,400,000	5,400,000
<b>2.3</b>	<b>MATERIALES Y SUMINISTROS</b>	<b>1,744,020</b>	<b>5,350,000</b>	<b>7,094,020</b>
2.3.1	ALIMENTOS Y PRODUCTOS AGROFORESTALES	210,000		210,000
2.3.3	PAPEL, CARTÓN E IMPRESOS	600,000		600,000
2.3.4	PRODUCTOS FARMACÉUTICOS	30,000		30,000
2.3.5	CUERO, CAUCHO Y PLÁSTICO	50,000		50,000
2.3.6	PRODUCTOS DE MINERALES, METÁLICOS Y NO METÁLICOS	100,000		100,000
2.3.7	COMBUSTIBLES, LUBRICANTES, PRODUCTOS QUÍMICOS Y CONEXOS	100,000	5,350,000	5,450,000
2.3.9	PRODUCTOS Y ÚTILES VARIOS	654,020		654,020
<b>2.4</b>	<b>TRANSFERENCIAS CORRIENTES</b>	<b>2,700,000</b>		<b>2,700,000</b>
2.4.1	TRANSFERENCIAS CORRIENTES AL SECTOR PRIVADO	200,000		200,000
2.4.7	TRANSFERENCIAS CORRIENTES AL SECTOR EXTERNO	2,500,000		2,500,000
<b>TOTAL</b>		<b>325,000,000</b>	<b>15,288,000</b>	<b>340,288,000</b>


Fuente : Sistema de Información de la Gestión Financiera (SIGEF)





**5208**

**CAPÍTULO**  
**SEGURO NACIONAL DE**  
**SALUD**





## **SEGURO NACIONAL DE SALUD**

### **Misión**

Garantizar el acceso a servicios de salud de calidad a nuestra población afiliada, a través de una administración efectiva de riesgos comprometida socialmente.

### **Visión**

Ser la aseguradora de riesgos de salud de referencia nacional, con reconocimiento internacional, de mayor fidelización, preferencia y valoración por los usuarios.



*[Handwritten signature]*

## 5208 - SEGURO NACIONAL DE SALUD

Cuenta Ahorro Inversión y Financiamiento  
Proyecto de Ley de Presupuesto 2025  
Valores RD\$

DETALLE	MONTO
<b>I. Ingresos Corrientes</b>	<b>60,832,592,165</b>
Ventas de bienes y servicios	41,237,370,165
Transferencias y donaciones corrientes recibidas	19,595,222,000
<b>II. Gastos Corrientes</b>	<b>59,718,845,903</b>
Gastos de consumo	59,692,820,943
Transferencias corrientes otorgadas	26,024,960
<b>III. (I-II) Resultado Económico</b>	<b>1,113,746,262</b>
<b>IV. Ingresos de Capital</b>	<b>-</b>
<b>V. Gastos de Capital</b>	<b>493,746,266</b>
Proyectos de Inversión	493,746,266
<b>VI. (IV-V) Resultado de Capital</b>	<b>(493,746,266)</b>
<b>VII. Total de Ingresos + Donaciones</b>	<b>60,832,592,165</b>
<b>VIII. Total de Gastos</b>	<b>60,212,592,169</b>
<b>IX. (VII-(VIII-Intereses)) Resultado Primario</b>	<b>619,999,996</b>
<b>X. (VII-VIII) Resultado Financiero</b>	<b>619,999,996</b>
<b>XI. Fuente Financieras</b>	<b>-</b>
<b>XII. Aplicaciones Financieras</b>	<b>619,999,996</b>
Disminución de Cuentas por Pagar	166,399,996
Activos Financieros	453,600,000
<b>XIII. (XI-XII) Financiamiento Neto</b>	<b>(619,999,996)</b>

Fuente : Sistema de Información de la Gestión Financiera (SIGEF)

# 5208 - SEGURO NACIONAL DE SALUD

Distribución Institución Según Estructura Programática, Fuentes de Financiamiento y Organismo Financiador  
Proyecto de Ley de Presupuesto 2025  
Valores RD\$

1 de 2

CAPÍTULO - SUBCAPÍTULO - ESTRUCTURA PROGRAMÁTICA	FUENTE DE FINANCIAMIENTO	FUENTE ESPECÍFICA	ORGANISMO FINANCIADOR	TOTAL
<b>5208- SEGURO NACIONAL DE SALUD</b>				<b>60,212,592,169</b>
<b>01- SEGURO NACIONAL DE SALUD</b>				<b>60,212,592,169</b>
<b>01- Actividades centrales</b>				<b>2,992,939,183</b>
<b>00- Acciones que no generan producción</b>				<b>2,992,939,183</b>
<b>00- N/A</b>				<b>2,992,939,183</b>
0001- Definición de Políticas Institucional	30 - Fondos Propios	9995 - Ventas de Servicios	102 - Fondos Propios	2,000,000
0002- Dirección y Coordinación	30 - Fondos Propios	9995 - Ventas de Servicios	102 - Fondos Propios	321,717,581
0003- Servicio de Comunicación	30 - Fondos Propios	9995 - Ventas de Servicios	102 - Fondos Propios	221,656,467
0004- Servicio de Recursos Humanos	30 - Fondos Propios	9995 - Ventas de Servicios	102 - Fondos Propios	178,806,711
0005- Servicios de Planificación Institucional	30 - Fondos Propios	9995 - Ventas de Servicios	102 - Fondos Propios	71,416,588
0006- Servicios Tecnológicos	30 - Fondos Propios	9995 - Ventas de Servicios	102 - Fondos Propios	615,702,214
0007- Servicios Administrativos	30 - Fondos Propios	9995 - Ventas de Servicios	102 - Fondos Propios	629,042,308
0008- Servicios Financieros	30 - Fondos Propios	9995 - Ventas de Servicios	102 - Fondos Propios	885,254,078
0009- Gestión de la Calidad	30 - Fondos Propios	9995 - Ventas de Servicios	102 - Fondos Propios	67,343,236
<b>11- Gestión de atención al usuario de afiliación y salud</b>				<b>57,193,652,986</b>
<b>02- Usuarios atendidos en los centros de atención del Seguro Nacional de Salud (SeNaSa)</b>				<b>955,528,913</b>
<b>00- N/A</b>				<b>955,528,913</b>
0001- Coordinación de Las Regionales	30 - Fondos Propios	9995 - Ventas de Servicios	102 - Fondos Propios	713,956,735
0002- Usuarios y Prestadores Atendidos	30 - Fondos Propios	9995 - Ventas de Servicios	102 - Fondos Propios	241,572,178
<b>03- Afiliados al régimen subsidiado del Seguro Familiar de Salud (SFS)</b>				<b>19,595,222,000</b>
<b>00- N/A</b>				<b>19,595,222,000</b>
0001- Afiliación y Carnetización del Régimen Subsidiado	10 - Fondo General	0100 - Fondo General	100 - Tesoro Nacional	9,595,222,000
0001- Afiliación y Carnetización del Régimen Subsidiado	60 - Credito Externo	0814 - Apoyo Presupuestario (Recursos Externos)	399 - Otros Organismos Multilaterales	10,000,000,000
<b>04- Afiliados al régimen contributivo al Seguro Nacional de Salud (SeNaSa)</b>				<b>722,284,703</b>
<b>00- N/A</b>				<b>722,284,703</b>
0001- Afiliación y Carnetización del Régimen Contributivo	30 - Fondos Propios	9995 - Ventas de Servicios	102 - Fondos Propios	710,492,767
0002- Afiliación y Carnetización de Otros Planes de Salud	30 - Fondos Propios	9995 - Ventas de Servicios	102 - Fondos Propios	11,791,936

# 5208 - SEGURO NACIONAL DE SALUD

Distribución Institución Según Estructura Programática, Fuentes de Financiamiento y Organismo Financiador  
Proyecto de Ley de Presupuesto 2025  
Valores RD\$

2 de 2

CAPÍTULO - SUBCAPÍTULO - ESTRUCTURA PROGRAMÁTICA	FUENTE DE FINANCIAMIENTO	FUENTE ESPECÍFICA	ORGANISMO FINANCIADOR	TOTAL
<b>5208- SEGURO NACIONAL DE SALUD</b>				<b>60,212,592,169</b>
<b>01- SEGURO NACIONAL DE SALUD</b>				<b>60,212,592,169</b>
<b>11- Gestión de atención al usuario de afiliación y salud</b>				<b>57,193,652,986</b>
<b>05- Afiliados al plan especial transitorio de pensionados y jubilados del Estado</b>				<b>38,008,959</b>
<b>00- N/A</b>				<b>38,008,959</b>
0001- Afiliación y Carnetización del Plan Especial de Pensionados y Jubilado	30 - Fondos Propios	9995 - Ventas de Servicios	102 - Fondos Propios	38,008,959
<b>06- Afiliados en los regímenes de servicios de salud con eventos cubiertos</b>				<b>35,882,608,411</b>
<b>00- N/A</b>				<b>35,882,608,411</b>
0001- Contrataciones de Prestadores	30 - Fondos Propios	9995 - Ventas de Servicios	102 - Fondos Propios	60,393,045
0002- Auditoria de Salud Privada y Mixta	30 - Fondos Propios	9995 - Ventas de Servicios	102 - Fondos Propios	11,448,481
0003- Autorizaciones de Servicios de Salud	30 - Fondos Propios	9995 - Ventas de Servicios	102 - Fondos Propios	35,610,766,885
0004- Senasa Cuida de Ti	30 - Fondos Propios	9995 - Ventas de Servicios	102 - Fondos Propios	200,000,000
<b>98- Administración de contribuciones especiales</b>				<b>26,000,000</b>
<b>00- Acciones que no generan producción 98</b>				<b>26,000,000</b>
<b>00- N/A</b>				<b>26,000,000</b>
0000- Administración de Contribuciones Especiales	30 - Fondos Propios	9995 - Ventas de Servicios	102 - Fondos Propios	26,000,000
<b>TOTAL GENERAL</b>				<b>60,212,592,169</b>

Fuente : Sistema de Información de la Gestión Financiera (SIGEF)

# INSTITUCIONES DE LA SEGURIDAD SOCIAL

Clasificación Objetal por Fuente de Financiamiento

Valores RD\$

## 5208 - SEGURO NACIONAL DE SALUD

1 de 2

		FUENTES INTERNAS			FUENTES EXTERNAS		
OBJETO - CUENTA		FONDO GENERAL	FONDOS PROPIOS	TOTAL	CREDITO EXTERNO	TOTAL	TOTAL
2.1	REMUNERACIONES Y CONTRIBUCIONES	279,793,052	2,314,514,236	2,594,307,288			2,594,307,288
2.1.1	REMUNERACIONES	150,294,993	1,312,634,569	1,462,929,562			1,462,929,562
2.1.2	SOBRESUELDOS	65,919,627	584,414,447	650,334,074			650,334,074
2.1.3	DIETAS Y GASTOS DE REPRESENTACIÓN		3,000,000	3,000,000			3,000,000
2.1.4	GRATIFICACIONES Y BONIFICACIONES	44,546,534	247,819,769	292,366,303			292,366,303
2.1.5	CONTRIBUCIONES A LA SEGURIDAD SOCIAL	19,031,898	166,645,451	185,677,349			185,677,349
2.2	CONTRATACIÓN DE SERVICIOS	9,094,995,476	37,637,520,763	46,732,516,239	10,000,000,000	10,000,000,000	56,732,516,239
2.2.1	SERVICIOS BÁSICOS	2,567,200	183,287,932	185,855,132			185,855,132
2.2.2	PUBLICIDAD, IMPRESIÓN Y ENCUADERNACIÓN	20,498,308	192,561,623	213,059,931			213,059,931
2.2.3	VIÁTICOS	1,211,742	46,340,247	47,551,989			47,551,989
2.2.4	TRANSPORTE Y ALMACENAJE	400,483	44,757,843	45,158,326			45,158,326
2.2.5	ALQUILERES Y RENTAS		96,275,995	96,275,995			96,275,995
2.2.6	SEGUROS		22,300,541	22,300,541			22,300,541
2.2.7	SERVICIOS DE CONSERVACIÓN, REPARACIONES MENORES E INSTALACIONES TEMPORALES	482,892	147,661,999	148,144,891			148,144,891
2.2.8	OTROS SERVICIOS NO INCLUIDOS EN CONCEPTOS ANTERIORES	9,069,767,025	36,897,520,447	45,967,287,472	10,000,000,000	10,000,000,000	55,967,287,472
2.2.9	OTRAS CONTRATACIONES DE SERVICIOS	67,826	6,814,136	6,881,962			6,881,962
2.3	MATERIALES Y SUMINISTROS	204,927,605	161,069,811	365,997,416			365,997,416
2.3.1	ALIMENTOS Y PRODUCTOS AGROFORESTALES	2,468,100	33,540,348	36,008,448			36,008,448
2.3.2	TEXTILES Y VESTUARIOS	988,159	7,917,261	8,905,420			8,905,420
2.3.3	PAPEL, CARTÓN E IMPRESOS	97,768	24,407,414	24,505,182			24,505,182
2.3.4	PRODUCTOS FARMACÉUTICOS		832,000	832,000			832,000
2.3.5	CUERO, CAUCHO Y PLÁSTICO	4,846	3,595,811	3,600,657			3,600,657
2.3.6	PRODUCTOS DE MINERALES, METÁLICOS Y NO METÁLICOS		1,653,546	1,653,546			1,653,546
2.3.7	COMBUSTIBLES, LUBRICANTES, PRODUCTOS QUÍMICOS Y CONEXOS	1,026,472	36,744,550	37,771,022			37,771,022
2.3.9	PRODUCTOS Y ÚTILES VARIOS	200,342,260	52,378,881	252,721,141			252,721,141
2.4	TRANSFERENCIAS CORRIENTES		26,024,960	26,024,960			26,024,960
2.4.1	TRANSFERENCIAS CORRIENTES AL SECTOR PRIVADO		26,024,960	26,024,960			26,024,960
2.6	BIENES MUEBLES, INMUEBLES E INTANGIBLES	15,505,867	478,240,399	493,746,266			493,746,266
2.6.1	MOBILIARIO Y EQUIPO	13,963,687	128,413,431	142,377,118			142,377,118
2.6.2	MOBILIARIO Y EQUIPO DE AUDIO, AUDIOVISUAL, RECREATIVO Y EDUCACIONAL		80,460	80,460			80,460
2.6.4	VEHÍCULOS Y EQUIPO DE TRANSPORTE, TRACCIÓN Y ELEVACIÓN		18,029,495	18,029,495			18,029,495



INSTITUCIONES DE LA SEGURIDAD SOCIAL

Clasificación Objetal por Fuente de Financiamiento  
Valores RD\$

5208 - SEGURO NACIONAL DE SALUD

2 de 2

OBJETO - CUENTA		FUENTES INTERNAS			FUENTES EXTERNAS		TOTAL
		FONDO GENERAL	FONDOS PROPIOS	TOTAL	CREDITO EXTERNO	TOTAL	
2.6.5	MAQUINARIA, OTROS EQUIPOS Y HERRAMIENTAS	21,836	29,657,151	29,678,987			29,678,987
2.6.6	EQUIPOS DE DEFENSA Y SEGURIDAD		4,327,136	4,327,136			4,327,136
2.6.8	BIENES INTANGIBLES		297,709,499	297,709,499			297,709,499
2.6.9	EDIFICIOS, ESTRUCTURAS, TIERRAS, TERRENOS Y OBJETOS DE VALOR	1,520,344	23,227	1,543,571			1,543,571
4.1	Incremento de activos financieros		453,600,000	453,600,000			453,600,000
4.1.1	Incremento de activos financieros corrientes		453,600,000	453,600,000			453,600,000
4.2	Disminución de pasivos		166,399,996	166,399,996			166,399,996
4.2.1	Disminución de pasivos corrientes		166,399,996	166,399,996			166,399,996
TOTAL		9,595,222,000	41,237,370,165	50,832,592,165	10,000,000,000	10,000,000,000	60,832,592,165

Fuente : Sistema de Información de la Gestión Financiera (SIGEF)



**5209**

**CAPÍTULO**  
**DIRECCIÓN GENERAL DE**  
**INFORMACIÓN Y DEFENSA**  
**DE LOS AFILIADOS**





## **DIRECCIÓN GENERAL DE INFORMACIÓN Y DEFENSA DE LOS AFILIADOS**

### **Misión**

Resguardar el derecho de las personas a la seguridad social en todas las etapas de la vida, a través de la promoción, información, educación, monitoreo, ejerciendo la orientación y defensa de los afiliados al Sistema Dominicano de Seguridad Social.

### **Visión**

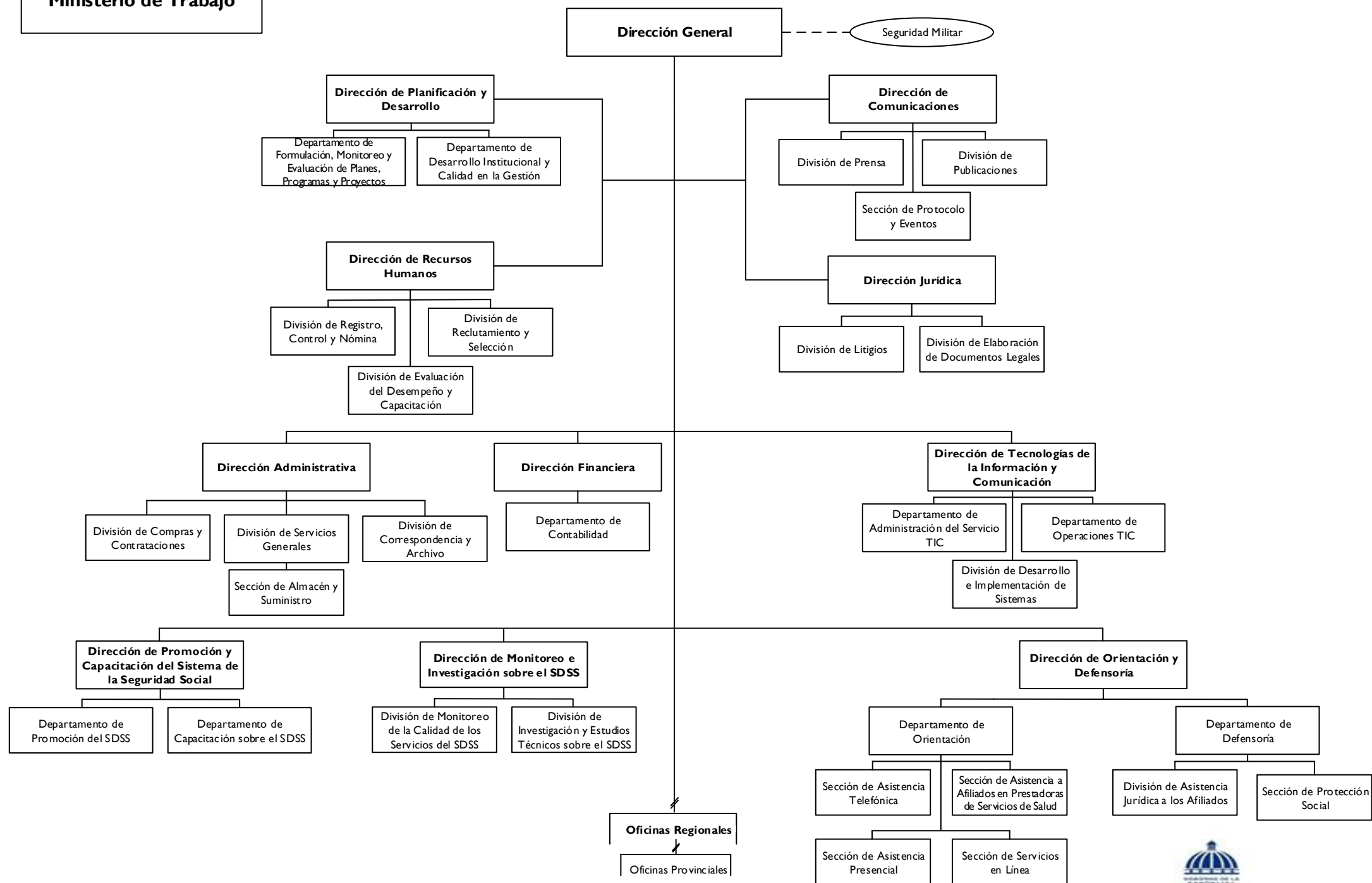
Ser la entidad referente en el desarrollo de un modelo integral de atención ciudadana, cultura y educación en seguridad social, para el reconocimiento, acceso al derecho universal y constitucional de la población dominicana a la seguridad social.

# DIRECCIÓN GENERAL DE INFORMACIÓN Y DEFENSA DE LOS AFILIADOS A LA SEGURIDAD SOCIAL (DIDA)

## Organigrama Estructural

Res. Núm. 001-2021, del 04 de febrero de 2021, refrendada por el MAP

Ministerio de Trabajo



Dirección de Diseño Organizacional

## 5209 - DIRECCIÓN GENERAL DE INFORMACIÓN Y DEFENSA DE LOS AFILIADOS

Cuenta Ahorro Inversión y Financiamiento  
Proyecto de Ley de Presupuesto 2025  
Valores RD\$

DETALLE	MONTO
<b>I. Ingresos Corrientes</b>	<b>500,217,337</b>
Contribuciones a la seguridad social	420,000,000
Transferencias y donaciones corrientes recibidas	80,217,337
<b>II. Gastos Corrientes</b>	<b>460,638,877</b>
Gastos de consumo	459,388,877
Transferencias corrientes otorgadas	1,200,000
Otros gastos corrientes	50,000
<b>III. (I-II) Resultado Económico</b>	<b>39,578,460</b>
<b>IV. Ingresos de Capital</b>	<b>-</b>
<b>V. Gastos de Capital</b>	<b>39,578,460</b>
Proyectos de Inversión	39,578,460
<b>VI. (IV-V) Resultado de Capital</b>	<b>(39,578,460)</b>
<b>VII. Total de Ingresos + Donaciones</b>	<b>500,217,337</b>
<b>VIII. Total de Gastos</b>	<b>500,217,337</b>
<b>IX. (VII-(VIII-Intereses)) Resultado Primario</b>	<b>-</b>
<b>X. (VII-VIII) Resultado Financiero</b>	<b>-</b>
<b>XI. Fuente Financieras</b>	<b>-</b>
<b>XII. Aplicaciones Financieras</b>	<b>-</b>
<b>XIII. (XI-XII) Financiamiento Neto</b>	<b>-</b>

Fuente : Sistema de Información de la Gestión Financiera (SIGEF)

# 5209 - DIRECCIÓN GENERAL DE INFORMACIÓN Y DEFENSA DE LOS AFILIADOS

Distribución Institución Según Estructura Programática, Fuentes de Financiamiento y Organismo Financiador  
Proyecto de Ley de Presupuesto 2025  
Valores RD\$

CAPÍTULO - SUBCAPÍTULO - ESTRUCTURA PROGRAMÁTICA	FUENTE DE FINANCIAMIENTO	FUENTE ESPECÍFICA	ORGANISMO FINANCIADOR	TOTAL
<b>5209- DIRECCIÓN GENERAL DE INFORMACIÓN Y DEFENSA DE LOS AFILIADOS</b>				<b>500,217,337</b>
<b>01- DIRECCIÓN GENERAL DE INFORMACIÓN Y DEFENSA DE LOS AFILIADOS</b>				<b>500,217,337</b>
<b>11- Promoción del SDSS y defensa de los afiliados</b>				<b>499,017,337</b>
<b>01- Acciones comunes</b>				<b>340,525,009</b>
<b>00- N/A</b>				<b>340,525,009</b>
0001- Dirección y Coordinación	10 - Fondo General	0100 - Fondo General	100 - Tesoro Nacional	59,955,024
0001- Dirección y Coordinación	30 - Fondos Propios	3002 - Recursos Seguridad Social Ley 13-20	102 - Fondos Propios	254,638,898
0003- Planificación y Desarrollo	10 - Fondo General	0100 - Fondo General	100 - Tesoro Nacional	620,789
0003- Planificación y Desarrollo	30 - Fondos Propios	3002 - Recursos Seguridad Social Ley 13-20	102 - Fondos Propios	25,310,298
<b>02- Personas físicas y jurídicas reciben servicios de orientación, asesorías y defensa legal del SDSS</b>				<b>65,505,821</b>
<b>00- N/A</b>				<b>65,505,821</b>
0001- Servicios de Información, Orientación, Defensoría y Consultas Legales	10 - Fondo General	0100 - Fondo General	100 - Tesoro Nacional	2,047,380
0001- Servicios de Información, Orientación, Defensoría y Consultas Legales	30 - Fondos Propios	3002 - Recursos Seguridad Social Ley 13-20	102 - Fondos Propios	63,458,441
<b>04- Personas físicas y jurídicas reciben promoción, capacitación y difusión sobre el SDSS</b>				<b>86,217,495</b>
<b>00- N/A</b>				<b>86,217,495</b>
0001- Servicios de Promoción, Capacitación e Información del Sdss	10 - Fondo General	0100 - Fondo General	100 - Tesoro Nacional	16,310,464
0001- Servicios de Promoción, Capacitación e Información del Sdss	30 - Fondos Propios	3002 - Recursos Seguridad Social Ley 13-20	102 - Fondos Propios	69,907,031
<b>05- Prestadoras de servicios del SDSS reciben monitoreo de la calidad de los servicios</b>				<b>6,769,012</b>
<b>00- N/A</b>				<b>6,769,012</b>
0001- Servicios de Monitoreo de Las Prestaciones Que Ofrece el Sdss.	10 - Fondo General	0100 - Fondo General	100 - Tesoro Nacional	1,283,680
0001- Servicios de Monitoreo de Las Prestaciones Que Ofrece el Sdss.	30 - Fondos Propios	3002 - Recursos Seguridad Social Ley 13-20	102 - Fondos Propios	5,485,332
<b>98- Administración de contribuciones especiales</b>				<b>1,200,000</b>
<b>00- Acciones que no generan producción P98</b>				<b>1,200,000</b>
<b>00- N/A</b>				<b>1,200,000</b>
0001- Administración de Contribuciones Especiales	30 - Fondos Propios	3002 - Recursos Seguridad Social Ley 13-20	102 - Fondos Propios	1,200,000
<b>TOTAL GENERAL</b>				<b>500,217,337</b>

Fuente : Sistema de Información de la Gestión Financiera (SIGEF)



## 5209 - DIRECCIÓN GENERAL DE INFORMACIÓN Y DEFENSA DE LOS AFILIADOS

Clasificación Objetal por Fuente de Financiamiento  
Proyecto de Ley de Presupuesto 2025  
Valores RD\$



		FUENTES INTERNAS		
OBJETO - CUENTA		FONDO GENERAL	FONDOS PROPIOS	TOTAL
2.1	REMUNERACIONES Y CONTRIBUCIONES		289,203,538	289,203,538
2.1.1	REMUNERACIONES		214,241,668	214,241,668
2.1.2	SOBRESUELDOS		33,787,809	33,787,809
2.1.4	GRATIFICACIONES Y BONIFICACIONES		13,938,393	13,938,393
2.1.5	CONTRIBUCIONES A LA SEGURIDAD SOCIAL		27,235,668	27,235,668
2.2	CONTRATACIÓN DE SERVICIOS	33,135,927	117,805,195	150,941,122
2.2.1	SERVICIOS BÁSICOS		24,700,000	24,700,000
2.2.2	PUBLICIDAD, IMPRESIÓN Y ENCUADERNACIÓN	6,500,000	47,700,000	54,200,000
2.2.3	VIÁTICOS	1,700,000	1,000,000	2,700,000
2.2.4	TRANSPORTE Y ALMACENAJE	850,000	760,000	1,610,000
2.2.5	ALQUILERES Y RENTAS	11,085,927	19,875,195	30,961,122
2.2.6	SEGUROS		5,050,000	5,050,000
2.2.7	SERVICIOS DE CONSERVACIÓN, REPARACIONES MENORES E INSTALACIONES TEMPORALES		5,500,000	5,500,000
2.2.8	OTROS SERVICIOS NO INCLUIDOS EN CONCEPTOS ANTERIORES	8,000,000	10,220,000	18,220,000
2.2.9	OTRAS CONTRATACIONES DE SERVICIOS	5,000,000	3,000,000	8,000,000
2.3	MATERIALES Y SUMINISTROS	7,502,950	11,791,267	19,294,217
2.3.1	ALIMENTOS Y PRODUCTOS AGROFORESTALES	886,950	450,000	1,336,950
2.3.2	TEXTILES Y VESTUARIOS		136,267	136,267
2.3.3	PAPEL, CARTÓN E IMPRESOS	1,850,000	540,000	2,390,000
2.3.4	PRODUCTOS FARMACÉUTICOS	50,000		50,000
2.3.5	CUERO, CAUCHO Y PLÁSTICO	500,000	300,000	800,000
2.3.6	PRODUCTOS DE MINERALES, METÁLICOS Y NO METÁLICOS	45,000	100,000	145,000
2.3.7	COMBUSTIBLES, LUBRICANTES, PRODUCTOS QUÍMICOS Y CONEXOS	121,000	5,665,000	5,786,000
2.3.9	PRODUCTOS Y ÚTILES VARIOS	4,050,000	4,600,000	8,650,000
2.4	TRANSFERENCIAS CORRIENTES		1,200,000	1,200,000
2.4.1	TRANSFERENCIAS CORRIENTES AL SECTOR PRIVADO		200,000	200,000
2.4.7	TRANSFERENCIAS CORRIENTES AL SECTOR EXTERNO		1,000,000	1,000,000
2.6	BIENES MUEBLES, INMUEBLES E INTANGIBLES	39,578,460		39,578,460
2.6.1	MOBILIARIO Y EQUIPO	14,728,460		14,728,460
2.6.2	MOBILIARIO Y EQUIPO DE AUDIO, AUDIOVISUAL, RECREATIVO Y EDUCACIONAL	2,150,000		2,150,000
2.6.4	VEHÍCULOS Y EQUIPO DE TRANSPORTE, TRACCIÓN Y ELEVACIÓN	6,000,000		6,000,000
2.6.5	MAQUINARIA, OTROS EQUIPOS Y HERRAMIENTAS	2,700,000		2,700,000
2.6.8	BIENES INTANGIBLES	14,000,000		14,000,000
TOTAL		80,217,337	420,000,000	500,217,337

Fuente : Sistema de Información de la Gestión Financiera (SIGEF)



**5210**

**CAPÍTULO**  
**INSTITUTO DOMINICANO DE**  
**PREVENCIÓN Y PROTECCIÓN**  
**DE RIESGOS LABORALES**





# **INSTITUTO DOMINICANO DE PREVENCIÓN Y PROTECCIÓN DE RIESGOS LABORALES**

## **Misión**

Promovemos el bienestar de los trabajadores gestionando la prevención y protección de los riesgos laborales, apoyados en la promoción e investigación, con un personal comprometido con la excelencia.

## **Visión**

Contribuir al desarrollo de la sociedad al impactar positivamente en la calidad de vida de los trabajadores y la productividad de las empresas con una gestión innovadora.

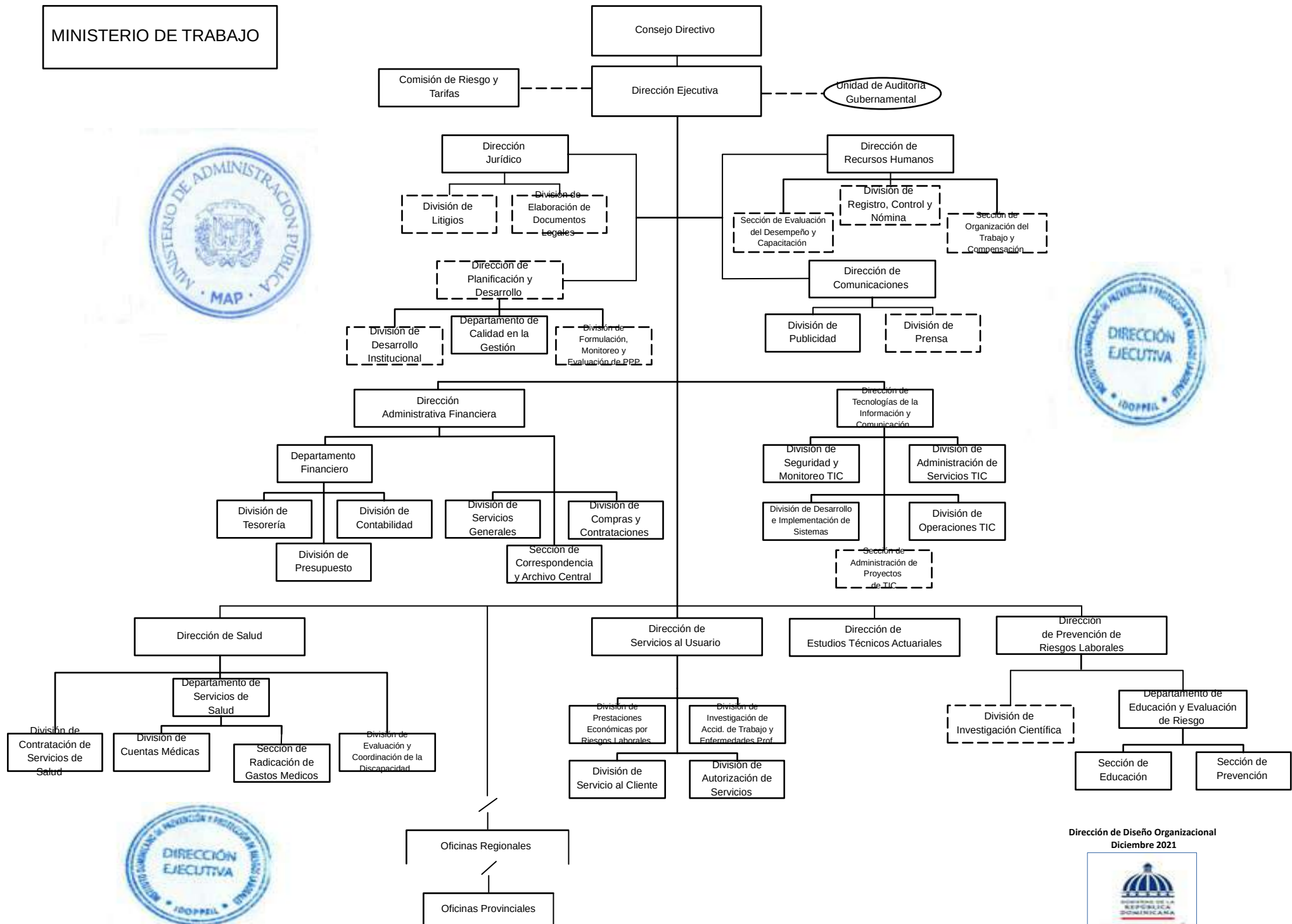
# Organigrama Estructural

## Instituto Dominicano de Prevención y Protección de Riesgos Laborales (IDOPPRIL)

MINISTERIO DE TRABAJO



Dirección de Diseño Organizacional  
Diciembre 2021



## 5210 - INSTITUTO DOMINICANO DE PREVENCIÓN Y PROTECCIÓN DE RIESGOS LABORALES

Cuenta Ahorro Inversión y Financiamiento  
Proyecto de Ley de Presupuesto 2025  
Valores RD\$

DETALLE	MONTO
<b>I. Ingresos Corrientes</b>	<b>2,050,000,000</b>
Contribuciones a la seguridad social	2,050,000,000
<b>II. Gastos Corrientes</b>	<b>1,757,782,546</b>
Gastos de consumo	1,740,230,146
Transferencias corrientes otorgadas	17,552,400
<b>III. (I-II) Resultado Económico</b>	<b>292,217,454</b>
<b>IV. Ingresos de Capital</b>	<b>-</b>
<b>V. Gastos de Capital</b>	<b>292,217,454</b>
Proyectos de Inversión	292,217,454
<b>VI. (IV-V) Resultado de Capital</b>	<b>(292,217,454)</b>
<b>VII. Total de Ingresos + Donaciones</b>	<b>2,050,000,000</b>
<b>VIII. Total de Gastos</b>	<b>2,050,000,000</b>
<b>IX. (VII-(VIII-Intereses)) Resultado Primario</b>	<b>-</b>
<b>X. (VII-VIII) Resultado Financiero</b>	<b>-</b>
<b>XI. Fuente Financieras</b>	<b>-</b>
<b>XII. Aplicaciones Financieras</b>	<b>-</b>
<b>XIII. (XI-XII) Financiamiento Neto</b>	<b>-</b>

Fuente : Sistema de Información de la Gestión Financiera (SIGEF)

# 5210 - INSTITUTO DOMINICANO DE PREVENCIÓN Y PROTECCIÓN DE RIESGOS LABORALES

Distribución Institución Según Estructura Programática, Fuentes de Financiamiento y Organismo Financiador  
Proyecto de Ley de Presupuesto 2025  
Valores RD\$

CAPÍTULO - SUBCAPÍTULO - ESTRUCTURA PROGRAMÁTICA	FUENTE DE FINANCIAMIENTO	FUENTE ESPECÍFICA	ORGANISMO FINANCIADOR	TOTAL
<b>5210- INSTITUTO DOMINICANO DE PREVENCIÓN Y PROTECCIÓN DE RIESGOS LABORALES</b>				<b>2,050,000,000</b>
<b>01- INSTITUTO DOMINICANO DE PREVENCIÓN Y PROTECCIÓN DE RIESGOS LABORALES</b>				<b>2,050,000,000</b>
<b>11- Administración de riesgos laborales del Sistema Dominicano de Seguridad Social</b>				<b>2,050,000,000</b>
<b>01- Acciones comunes</b>				<b>1,914,475,592</b>
<b>00- N/A</b>				<b>1,914,475,592</b>
0001- Gestión de Programa	30 - Fondos Propios	3002 - Recursos Seguridad Social Ley 13-20	102 - Fondos Propios	1,914,475,592
<b>02- Afiliados calificados con incapacidades médicas acceden a prestaciones económicas del SDSS</b>				<b>70,578,204</b>
<b>00- N/A</b>				<b>70,578,204</b>
0001- Validación de Certificados Médicos	30 - Fondos Propios	3002 - Recursos Seguridad Social Ley 13-20	102 - Fondos Propios	38,693,264
0002- Servicios de Otorgamiento de Derecho a Prestaciones	30 - Fondos Propios	3002 - Recursos Seguridad Social Ley 13-20	102 - Fondos Propios	31,884,940
<b>03- Afiliados calificados acceden a prestaciones en especie del SDSS</b>				<b>48,691,832</b>
<b>00- N/A</b>				<b>48,691,832</b>
0001- Servicio de Autorizaciones Médicas	30 - Fondos Propios	3002 - Recursos Seguridad Social Ley 13-20	102 - Fondos Propios	19,070,384
0002- Servicio de Radicación de Cuentas Médicas	30 - Fondos Propios	3002 - Recursos Seguridad Social Ley 13-20	102 - Fondos Propios	14,917,656
0003- Contratación y Evaluación de Servicios de Salud	30 - Fondos Propios	3002 - Recursos Seguridad Social Ley 13-20	102 - Fondos Propios	14,703,792
<b>04- Empresas reciben servicios de educación y evaluación sobre riesgos laborales</b>				<b>16,254,372</b>
<b>00- N/A</b>				<b>16,254,372</b>
0001- Servicios de Educación y Evaluación de Riesgos Laborales	30 - Fondos Propios	3002 - Recursos Seguridad Social Ley 13-20	102 - Fondos Propios	16,254,372
<b>TOTAL GENERAL</b>				<b>2,050,000,000</b>

Fuente : Sistema de Información de la Gestión Financiera (SIGEF)



# 5210 - INSTITUTO DOMINICANO DE PREVENCIÓN Y PROTECCIÓN DE RIESGOS LABORALES

Clasificación Objetal por Fuente de Financiamiento  
Proyecto de Ley de Presupuesto 2025  
Valores RD\$



		FUENTES INTERNAS
OBJETO - CUENTA		FONDOS PROPIOS
<b>2.1</b>	<b>REMUNERACIONES Y CONTRIBUCIONES</b>	<b>1,068,677,084</b>
2.1.1	REMUNERACIONES	764,521,915
2.1.2	SOBRESUELDOS	135,553,471
2.1.3	DIETAS Y GASTOS DE REPRESENTACIÓN	7,710,000
2.1.4	GRATIFICACIONES Y BONIFICACIONES	58,874,965
2.1.5	CONTRIBUCIONES A LA SEGURIDAD SOCIAL	102,016,733
<b>2.2</b>	<b>CONTRATACIÓN DE SERVICIOS</b>	<b>542,122,092</b>
2.2.1	SERVICIOS BÁSICOS	79,227,931
2.2.2	PUBLICIDAD, IMPRESIÓN Y ENCUADERNACIÓN	123,053,307
2.2.3	VIÁTICOS	9,758,327
2.2.4	TRANSPORTE Y ALMACENAJE	22,010,400
2.2.5	ALQUILERES Y RENTAS	45,925,500
2.2.6	SEGUROS	17,000,000
2.2.7	SERVICIOS DE CONSERVACIÓN, REPARACIONES MENORES E INSTALACIONES TEMPORALES	36,717,627
2.2.8	OTROS SERVICIOS NO INCLUIDOS EN CONCEPTOS ANTERIORES	187,629,000
2.2.9	OTRAS CONTRATACIONES DE SERVICIOS	20,800,000
<b>2.3</b>	<b>MATERIALES Y SUMINISTROS</b>	<b>129,430,970</b>
2.3.1	ALIMENTOS Y PRODUCTOS AGROFORESTALES	8,400,000
2.3.2	TEXTILES Y VESTUARIOS	8,550,000
2.3.3	PAPEL, CARTÓN E IMPRESOS	19,211,591
2.3.4	PRODUCTOS FARMACÉUTICOS	250,000
2.3.5	CUERO, CAUCHO Y PLÁSTICO	2,762,689
2.3.6	PRODUCTOS DE MINERALES, METÁLICOS Y NO METÁLICOS	18,778,281
2.3.7	COMBUSTIBLES, LUBRICANTES, PRODUCTOS QUÍMICOS Y CONEXOS	21,433,098
2.3.9	PRODUCTOS Y ÚTILES VARIOS	50,045,311
<b>2.4</b>	<b>TRANSFERENCIAS CORRIENTES</b>	<b>17,552,400</b>
2.4.1	TRANSFERENCIAS CORRIENTES AL SECTOR PRIVADO	15,652,400
2.4.7	TRANSFERENCIAS CORRIENTES AL SECTOR EXTERNO	800,000
2.4.9	TRANSFERENCIAS CORRIENTES A OTRAS INSTITUCIONES PÚBLICAS	1,100,000
<b>2.6</b>	<b>BIENES MUEBLES, INMUEBLES E INTANGIBLES</b>	<b>117,617,454</b>
2.6.1	MOBILIARIO Y EQUIPO	59,200,000
2.6.2	MOBILIARIO Y EQUIPO DE AUDIO, AUDIOVISUAL, RECREATIVO Y EDUCACIONAL	150,000
2.6.3	EQUIPO E INSTRUMENTAL, CIENTÍFICO Y LABORATORIO	500,000
2.6.4	VEHÍCULOS Y EQUIPO DE TRANSPORTE, TRACCIÓN Y ELEVACIÓN	12,000,000
2.6.5	MAQUINARIA, OTROS EQUIPOS Y HERRAMIENTAS	40,965,054
2.6.6	EQUIPOS DE DEFENSA Y SEGURIDAD	1,400,000
2.6.8	BIENES INTANGIBLES	1,702,400
2.6.9	EDIFICIOS, ESTRUCTURAS, TIERRAS, TERRENOS Y OBJETOS DE VALOR	1,700,000
<b>2.7</b>	<b>OBRAS</b>	<b>174,600,000</b>
2.7.1	OBRAS EN EDIFICACIONES	174,600,000
<b>TOTAL</b>		<b>2,050,000,000</b>

Fuente : Sistema de Información de la Gestión Financiera (SIGEF)



**5211**

**CAPÍTULO**  
**TESORERÍA DE LA**  
**SEGURIDAD SOCIAL**





## **TESORERÍA DE LA SEGURIDAD SOCIAL**

### **Misión**

Administrar la información y gestionar los recursos financieros del SDSS, de forma oportuna, eficiente y transparente.

### **Visión**

Ser una entidad moderna, vanguardista y accesible, con un modelo de autogestión seguro e innovador, y altos estándares de excelencia institucional, reconocida por el manejo transparente de sus operaciones y sus recursos.



## 5211 - TESORERÍA DE LA SEGURIDAD SOCIAL

Cuenta Ahorro Inversión y Financiamiento  
Proyecto de Ley de Presupuesto 2025  
Valores RD\$

DETALLE	MONTO
<b>I. Ingresos Corrientes</b>	<b>21,883,936,439</b>
Contribuciones a la seguridad social	899,460,000
Transferencias y donaciones corrientes recibidas	20,984,476,439
<b>II. Gastos Corrientes</b>	<b>21,911,567,245</b>
Gastos de consumo	925,610,778
Transferencias corrientes otorgadas	20,985,956,467
<b>III. (I-II) Resultado Económico</b>	<b>(27,630,806)</b>
<b>IV. Ingresos de Capital</b>	<b>36,384,000</b>
<b>V. Gastos de Capital</b>	<b>8,753,194</b>
Proyectos de Inversión	8,753,194
<b>VI. (IV-V) Resultado de Capital</b>	<b>27,630,806</b>
<b>VII. Total de Ingresos + Donaciones</b>	<b>21,920,320,439</b>
<b>VIII. Total de Gastos</b>	<b>21,920,320,439</b>
<b>IX. (VII-(VIII-Intereses)) Resultado Primario</b>	<b>-</b>
<b>X. (VII-VIII) Resultado Financiero</b>	<b>-</b>
<b>XI. Fuente Financieras</b>	<b>-</b>
<b>XII. Aplicaciones Financieras</b>	<b>-</b>
<b>XIII. (XI-XII) Financiamiento Neto</b>	<b>-</b>

Fuente : Sistema de Información de la Gestión Financiera (SIGEF)

# 5211 - TESORERÍA DE LA SEGURIDAD SOCIAL

Distribución Institución Según Estructura Programática, Fuentes de Financiamiento y Organismo Financiador  
Proyecto de Ley de Presupuesto 2025  
Valores RD\$

1 de 1

CAPÍTULO - SUBCAPÍTULO - ESTRUCTURA PROGRAMÁTICA	FUENTE DE FINANCIAMIENTO	FUENTE ESPECÍFICA	ORGANISMO FINANCIADOR	TOTAL
<b>5211- TESORERÍA DE LA SEGURIDAD SOCIAL</b>				<b>21,920,320,439</b>
<b>01- TESORERÍA DE LA SEGURIDAD SOCIAL</b>				<b>21,920,320,439</b>
<b>11- Gestión de la tesorería del Sistema Dominicano de Seguridad Social</b>				<b>934,363,972</b>
<b>01- Acciones Comunes P11</b>				<b>639,971,263</b>
<b>00- N/A</b>				<b>639,971,263</b>
0001- Dirección Administrativa y Financiera	30 - Fondos Propios	3002 - Recursos Seguridad Social Ley 13-20	102 - Fondos Propios	603,587,263
0001- Dirección Administrativa y Financiera	30 - Fondos Propios	9995 - Ventas de Servicios	102 - Fondos Propios	36,384,000
<b>03- Fiscalización de registro del Sistema Único de Información y Recaudo</b>				<b>115,568,127</b>
<b>00- N/A</b>				<b>115,568,127</b>
0001- Gestión de Validación de los Datos Registrados por los Empleadores y Unidades Receptoras de Fondos	30 - Fondos Propios	3002 - Recursos Seguridad Social Ley 13-20	102 - Fondos Propios	115,568,127
<b>04- Sistema Único de Información y Recaudo con disponibilidad 24/7</b>				<b>130,099,856</b>
<b>00- N/A</b>				<b>130,099,856</b>
0001- Gestión de Disponibilidad Eficiente del Sistema Único de Información y Recaudo	30 - Fondos Propios	3002 - Recursos Seguridad Social Ley 13-20	102 - Fondos Propios	130,099,856
<b>05- Gestión del recaudo de los aportes de los afiliados del Sistema Dominicano de Seguridad Social</b>				<b>48,724,726</b>
<b>00- N/A</b>				<b>48,724,726</b>
0001- Gestión del Pago de los Aportes Oportuna para Recaudación	30 - Fondos Propios	3002 - Recursos Seguridad Social Ley 13-20	102 - Fondos Propios	48,724,726
<b>98- Administración de contribuciones especiales</b>				<b>1,480,028</b>
<b>00- Acciones que no generan producción 98</b>				<b>1,480,028</b>
<b>00- N/A</b>				<b>1,480,028</b>
0001- N/A	30 - Fondos Propios	3002 - Recursos Seguridad Social Ley 13-20	102 - Fondos Propios	1,480,028
<b>99- Administración de activos, pasivos y transferencias</b>				<b>20,984,476,439</b>
<b>00- Acciones que no generan producción 99</b>				<b>20,984,476,439</b>
<b>00- N/A</b>				<b>20,984,476,439</b>
0000- N/A	10 - Fondo General	0100 - Fondo General	100 - Tesoro Nacional	10,984,476,439
0000- N/A	60 - Credito Externo	0814 - Apoyo Presupuestario (Recursos Externos)	399 - Otros Organismos Multilaterales	10,000,000,000
<b>TOTAL GENERAL</b>				<b>21,920,320,439</b>

Fuente : Sistema de Información de la Gestión Financiera (SIGEF)



# INSTITUCIONES DE LA SEGURIDAD SOCIAL

Clasificación Objetal por Fuente de Financiamiento

Valores RD\$

## 5211 - TESORERÍA DE LA SEGURIDAD SOCIAL

1 de 1

		FUENTES INTERNAS			FUENTES EXTERNAS		TOTAL
OBJETO - CUENTA		FONDO GENERAL	FONDOS PROPIOS	TOTAL	CREDITO EXTERNO	TOTAL	
<b>2.1</b>	<b>REMUNERACIONES Y CONTRIBUCIONES</b>		<b>640,809,510</b>	<b>640,809,510</b>			<b>640,809,510</b>
2.1.1	REMUNERACIONES		459,844,000	459,844,000			459,844,000
2.1.2	SOBRESUELDOS		84,959,166	84,959,166			84,959,166
2.1.4	GRATIFICACIONES Y BONIFICACIONES		34,436,000	34,436,000			34,436,000
2.1.5	CONTRIBUCIONES A LA SEGURIDAD SOCIAL		61,570,344	61,570,344			61,570,344
<b>2.2</b>	<b>CONTRATACIÓN DE SERVICIOS</b>		<b>272,953,632</b>	<b>272,953,632</b>			<b>272,953,632</b>
2.2.1	SERVICIOS BÁSICOS		56,834,849	56,834,849			56,834,849
2.2.2	PUBLICIDAD, IMPRESIÓN Y ENCUADERNACIÓN		1,337,000	1,337,000			1,337,000
2.2.3	VIÁTICOS		1,480,000	1,480,000			1,480,000
2.2.4	TRANSPORTE Y ALMACENAJE		1,729,000	1,729,000			1,729,000
2.2.5	ALQUILERES Y RENTAS		134,976,342	134,976,342			134,976,342
2.2.6	SEGUROS		12,085,258	12,085,258			12,085,258
2.2.7	SERVICIOS DE CONSERVACIÓN, REPARACIONES MENORES E INSTALACIONES TEMPORALES		21,282,906	21,282,906			21,282,906
2.2.8	OTROS SERVICIOS NO INCLUIDOS EN CONCEPTOS ANTERIORES		22,834,639	22,834,639			22,834,639
2.2.9	OTRAS CONTRATACIONES DE SERVICIOS		20,393,638	20,393,638			20,393,638
<b>2.3</b>	<b>MATERIALES Y SUMINISTROS</b>		<b>11,847,636</b>	<b>11,847,636</b>			<b>11,847,636</b>
2.3.1	ALIMENTOS Y PRODUCTOS AGROFORESTALES		719,950	719,950			719,950
2.3.2	TEXTILES Y VESTUARIOS		73,000	73,000			73,000
2.3.3	PAPEL, CARTÓN E IMPRESOS		1,288,070	1,288,070			1,288,070
2.3.5	CUERO, CAUCHO Y PLÁSTICO		132,000	132,000			132,000
2.3.6	PRODUCTOS DE MINERALES, METÁLICOS Y NO METÁLICOS		164,600	164,600			164,600
2.3.7	COMBUSTIBLES, LUBRICANTES, PRODUCTOS QUÍMICOS Y CONEXOS		4,842,150	4,842,150			4,842,150
2.3.9	PRODUCTOS Y ÚTILES VARIOS		4,627,866	4,627,866			4,627,866
<b>2.4</b>	<b>TRANSFERENCIAS CORRIENTES</b>	<b>10,984,476,439</b>	<b>1,480,028</b>	<b>10,985,956,467</b>	<b>10,000,000,000</b>	<b>10,000,000,000</b>	<b>20,985,956,467</b>
2.4.1	TRANSFERENCIAS CORRIENTES AL SECTOR PRIVADO		100,000	100,000			100,000
2.4.2	TRANSFERENCIAS CORRIENTES AL GOBIERNO GENERAL NACIONAL	10,984,476,439		10,984,476,439	10,000,000,000	10,000,000,000	20,984,476,439
2.4.7	TRANSFERENCIAS CORRIENTES AL SECTOR EXTERNO		1,380,028	1,380,028			1,380,028
<b>2.6</b>	<b>BIENES MUEBLES, INMUEBLES E INTANGIBLES</b>		<b>8,753,194</b>	<b>8,753,194</b>			<b>8,753,194</b>
2.6.1	MOBILIARIO Y EQUIPO		7,514,891	7,514,891			7,514,891
2.6.5	MAQUINARIA, OTROS EQUIPOS Y HERRAMIENTAS		1,238,303	1,238,303			1,238,303
<b>TOTAL</b>		<b>10,984,476,439</b>	<b>935,844,000</b>	<b>11,920,320,439</b>	<b>10,000,000,000</b>	<b>10,000,000,000</b>	<b>21,920,320,439</b>

Fuente : Sistema de Información de la Gestión Financiera (SIGEF)





GOBIERNO DE LA  
REPÚBLICA DOMINICANA  

---

**PRESUPUESTO**

**EL PRESUPUESTO  
DE LA *Gente***

