


INGRESOS 2025



INFORMACIÓN SOBRE LOS INGRESOS



GOBIERNO CENTRAL

Clasificación Económica del Ingreso

Ley de Presupuesto 2025

Valores RD\$

1 de 2

CUENTA	DENOMINACIÓN	MONTO
1.1	INGRESOS CORRIENTES	1,240,428,372,056
1.1.1	Impuestos	1,159,747,493,169
1.1.1.1	Impuestos sobre el ingreso, las utilidades y las ganancias de capital	382,142,018,494
1.1.1.1.1	De personas físicas	127,712,565,057
1.1.1.1.2	De empresas y otras corporaciones	182,170,841,208
1.1.1.1.3	Otros impuestos sobre los ingresos	72,258,612,229
1.1.1.3	Impuestos sobre la propiedad	62,392,105,744
1.1.1.4	Impuestos sobre los bienes y servicios	636,997,769,768
1.1.1.5	Impuestos sobre el comercio y las transacciones internacionales/comercio exterior	76,451,309,662
1.1.1.6	Impuestos ecológicos	1,761,383,820
1.1.1.9	Impuestos diversos	2,905,681
1.1.2	Contribuciones a la seguridad social	4,445,524,135
1.1.2.1	Contribuciones de los empleados	2,604,134,807
1.1.2.1.1	Contribuciones de empleados del sector público	2,604,134,807
1.1.2.2	Contribuciones de los empleadores	1,841,389,328
1.1.2.2.1	Contribuciones de empleadores del sector público	1,841,389,328
1.1.2.2.2	Contribuciones de empleadores del sector privado	-
1.1.2.4	Contribuciones no clasificables	-
1.1.3	Ventas de bienes y servicios	42,094,309,583
1.1.3.1	Ventas de establecimientos no de mercado	34,403,370,023
1.1.3.3	Derechos administrativos	7,690,939,560
1.1.4	Rentas de la propiedad	21,158,472,346
1.1.4.1	Intereses	-
1.1.4.1.1	Intereses internos	-
1.1.4.2	Rentas de la propiedad distinta de intereses	21,158,472,346
1.1.4.2.1	Dividendos y retiros de las cuasisociedades	17,994,060,000
1.1.4.2.2	Arrendamientos de activos tangibles no producidos	3,164,412,346
1.1.6	Transferencias y donaciones corrientes recibidas	1,343,331,371
1.1.6.2	Transferencias del sector público	808,173,262
1.1.6.2.1	Transferencias del gobierno general	808,173,262
1.1.6.2.1.1	Transferencias del gobierno general nacional	808,173,262
1.1.6.2.1.2	Transferencias del gobierno general local (municipios)	-
1.1.6.2.1.3	Transferencias de fondos de la seguridad social	-
1.1.6.5	Donaciones corrientes	535,158,109
1.1.6.5.2	Donaciones corrientes de organismos internacionales	535,158,109
1.1.6.5.2.1	Donaciones corrientes en dinero de organismos internacionales	535,158,109
1.1.7	Multas y sanciones pecuniarias	358,342,268
1.1.7.1	Multas y sanciones Pecuniarias	358,342,268
1.1.9	Otros ingresos corrientes	11,280,899,184
1.1.9.1	Otros ingresos corrientes	11,280,899,184
1.2	INGRESOS DE CAPITAL	936,359,438
1.2.1	Venta (disposición) de activos no financieros (a valores brutos)	-
1.2.1.1	Venta de activos fijos	-
1.2.1.1.1	Viviendas, edificios y estructuras	-
1.2.1.1.5	Activos fijos intangibles	-
1.2.4	Transferencias de capital recibidas	936,359,438
1.2.4.2	Transferencias del sector publico	-
1.2.4.2.1	Transferencias del gobierno general	-
1.2.4.2.1.1	Transferencias del gobierno general nacional	-

GOBIERNO CENTRAL

Clasificación Económica del Ingreso

Ley de Presupuesto 2025

Valores RD\$

2 de 2

CUENTA	DENOMINACIÓN	MONTO
1.2.4.4	Donaciones de capital	936,359,438
1.2.4.4.2	Donaciones de capital de organismos internacionales	936,359,438
1.2.4.4.2.1	Donaciones de capital en dinero de organismos internacionales	936,359,438
1.2.5	Recuperación de inversiones financieras realizadas con fines de política	-
1.2.5.4	Recuperación de préstamos realizados con fines de política	-
TOTAL		1,241,364,731,494

Fuente : Sistema de Información de la Gestión Financiera (SIGEF)

GOBIERNO CENTRAL

Clasificación Económica de Ingresos Oficinas Recaudadoras y Fuentes de Financiamiento
Ley de Presupuesto 2025
Valores RD\$

1 de 2

		OFICINAS RECAUDADORAS				FUENTES DE FINANCIAMIENTO			
CUENTA	DENOMINACIÓN	TESORERIA NACIONAL (TN)	COLECTOR DE ADUANAS	COLECTOR DE IMPUESTOS INTERNOS	TOTAL	FONDO GENERAL	FONDOS CON DESTINO ESPECÍFICO	DONACION EXTERNA	TOTAL
1.1	Ingresos Corrientes	61,058,782,420	280,623,439,775	898,746,149,861	1,240,428,372,056	1,122,604,022,751	117,289,191,196	535,158,109	1,240,428,372,056
1.1.1	Impuestos	3,076,856,158	278,479,754,353	878,190,882,658	1,159,747,493,169	1,074,937,813,382	84,809,679,787		1,159,747,493,169
1.1.1.1	Impuestos sobre el ingreso, las utilidades y las ganancias de capital			382,142,018,494	382,142,018,494	371,614,444,593	10,527,573,901		382,142,018,494
1.1.1.1.1	De personas físicas			127,712,565,057	127,712,565,057	123,378,193,165	4,334,371,892		127,712,565,057
1.1.1.1.2	De empresas y otras corporaciones			182,170,841,208	182,170,841,208	177,882,953,968	4,287,887,240		182,170,841,208
1.1.1.1.3	Otros impuestos sobre los ingresos			72,258,612,229	72,258,612,229	70,353,297,460	1,905,314,769		72,258,612,229
1.1.1.3	Impuestos sobre la propiedad			62,392,105,744	62,392,105,744	60,923,537,491	1,468,568,253		62,392,105,744
1.1.1.4	Impuestos sobre los bienes y servicios	2,879,518,807	214,082,230,364	420,036,020,597	636,997,769,768	566,145,181,038	70,852,588,730		636,997,769,768
1.1.1.5	Impuestos sobre el comercio y las transacciones internacionales/comercio exterior	197,337,351	64,397,523,989	11,856,448,322	76,451,309,662	74,531,819,728	1,919,489,934		76,451,309,662
1.1.1.6	Impuestos ecológicos			1,761,383,820	1,761,383,820	1,719,924,851	41,458,969		1,761,383,820
1.1.1.9	Impuestos diversos			2,905,681	2,905,681	2,905,681			2,905,681
1.1.2	Contribuciones a la seguridad social	4,445,524,135			4,445,524,135	4,445,524,135			4,445,524,135
1.1.2.1	Contribuciones de los empleados	2,604,134,807			2,604,134,807	2,604,134,807			2,604,134,807
1.1.2.1.1	Contribuciones de empleados del sector público	2,604,134,807			2,604,134,807	2,604,134,807			2,604,134,807
1.1.2.2	Contribuciones de los empleadores	1,841,389,328			1,841,389,328	1,841,389,328			1,841,389,328
1.1.2.2.1	Contribuciones de empleadores del sector público	1,841,389,328			1,841,389,328	1,841,389,328			1,841,389,328
1.1.3	Ventas de bienes y servicios	34,198,913,428	1,821,639,989	6,073,756,166	42,094,309,583	10,405,804,317	31,688,505,266		42,094,309,583
1.1.3.1	Ventas de establecimientos no de mercado	32,576,072,735	1,821,639,989	5,657,299	34,403,370,023	3,014,204,639	31,389,165,384		34,403,370,023
1.1.3.3	Derechos administrativos	1,622,840,693		6,068,098,867	7,690,939,560	7,391,599,678	299,339,882		7,690,939,560
1.1.4	Rentas de la propiedad	17,994,060,000	322,045,433	2,842,366,913	21,158,472,346	20,660,450,033	498,022,313		21,158,472,346
1.1.4.2	Rentas de la propiedad distinta de intereses	17,994,060,000	322,045,433	2,842,366,913	21,158,472,346	20,660,450,033	498,022,313		21,158,472,346
1.1.4.2.1	Dividendos y retiros de las cuasisociedades	17,994,060,000			17,994,060,000	17,570,520,757	423,539,243		17,994,060,000
1.1.4.2.2	Arrendamientos de activos tangibles no producidos		322,045,433	2,842,366,913	3,164,412,346	3,089,929,276	74,483,070		3,164,412,346
1.1.6	Transferencias y donaciones corrientes recibidas	1,343,331,371			1,343,331,371	789,150,702	19,022,560	535,158,109	1,343,331,371
1.1.6.2	Transferencias del sector público	808,173,262			808,173,262	789,150,702	19,022,560		808,173,262
1.1.6.2.1	Transferencias del gobierno general	808,173,262			808,173,262	789,150,702	19,022,560		808,173,262
1.1.6.2.1.1	Transferencias del gobierno general nacional	808,173,262			808,173,262	789,150,702	19,022,560		808,173,262
1.1.6.5	Donaciones corrientes	535,158,109			535,158,109			535,158,109	535,158,109

GOBIERNO CENTRAL


Clasificación Económica de Ingresos Oficinas Recaudadoras y Fuentes de Financiamiento
Ley de Presupuesto 2025
Valores RD\$

2 de 2

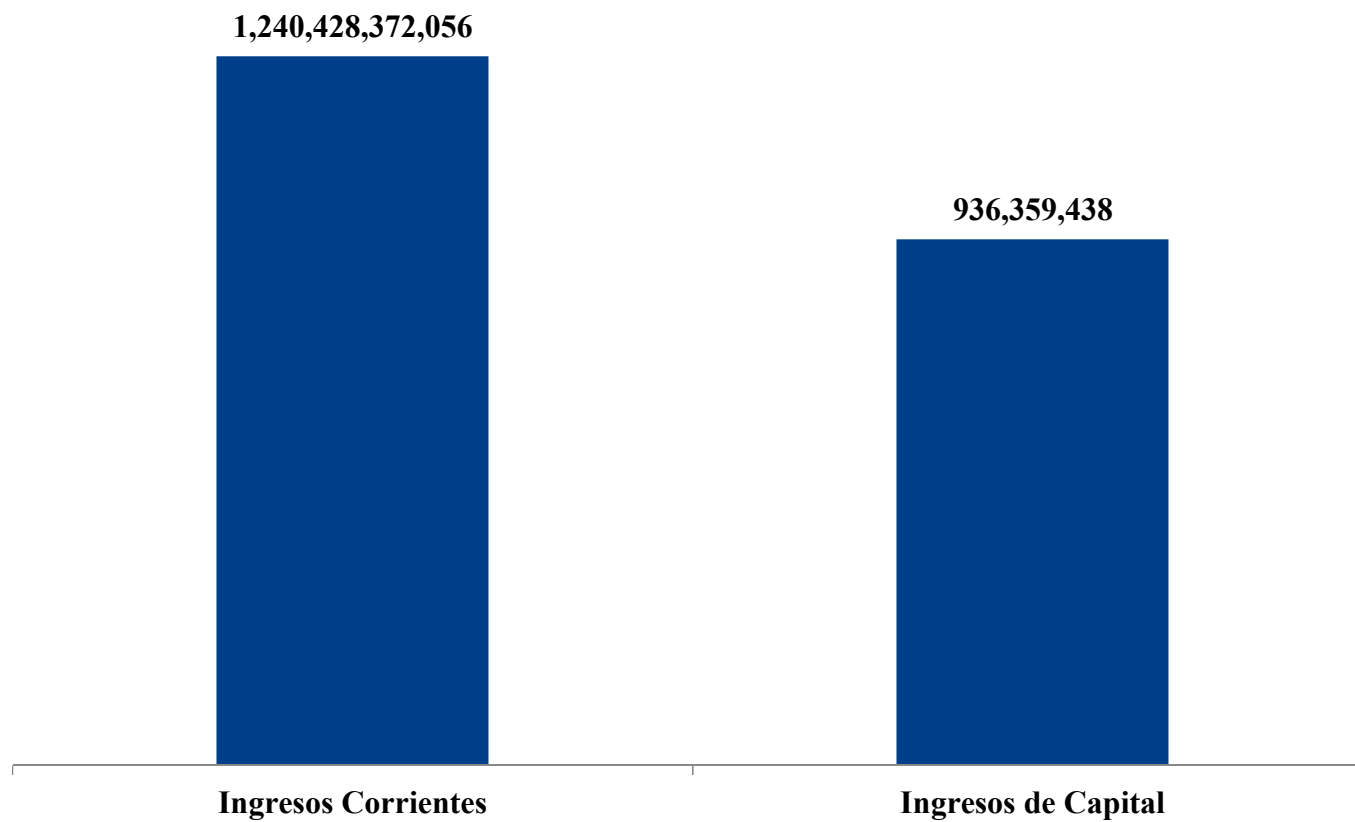
		OFICINAS RECAUDADORAS				FUENTES DE FINANCIAMIENTO			
CUENTA	DENOMINACIÓN	TESORERIA NACIONAL (TN)	COLECTOR DE ADUANAS	COLECTOR DE IMPUESTOS INTERNOS	TOTAL	FONDO GENERAL	FONDOS CON DESTINO ESPECÍFICO	DONACION EXTERNA	TOTAL
1.1.6.5.2	Donaciones corrientes de organismos internacionales	535,158,109			535,158,109			535,158,109	535,158,109
1.1.6.5.2.1	Donaciones corrientes en dinero de organismos internacionales	535,158,109			535,158,109			535,158,109	535,158,109
1.1.7	Multas y sanciones pecuniarias	97,328		358,244,940	358,342,268	349,907,706	8,434,562		358,342,268
1.1.7.1	Multas y sanciones Pecuniarias	97,328		358,244,940	358,342,268	349,907,706	8,434,562		358,342,268
1.1.9	Otros ingresos corrientes			11,280,899,184	11,280,899,184	11,015,372,476	265,526,708		11,280,899,184
1.1.9.1	Otros ingresos corrientes			11,280,899,184	11,280,899,184	11,015,372,476	265,526,708		11,280,899,184
1.2	Ingresos de capital	936,359,438			936,359,438			936,359,438	936,359,438
1.2.4	Transferencias de capital recibidas	936,359,438			936,359,438			936,359,438	936,359,438
1.2.4.4	Donaciones de capital	936,359,438			936,359,438			936,359,438	936,359,438
1.2.4.4.2	Donaciones de capital de organismos internacionales	936,359,438			936,359,438			936,359,438	936,359,438
1.2.4.4.2.1	Donaciones de capital en dinero de organismos internacionales	936,359,438			936,359,438			936,359,438	936,359,438
TOTAL		61,995,141,858	280,623,439,775	898,746,149,861	1,241,364,731,494	1,122,604,022,751	117,289,191,196	1,471,517,547	1,241,364,731,494

Fuente: Sistema de Información de la Gestión Financiera

GRÁFICO SOBRE LOS INGRESOS

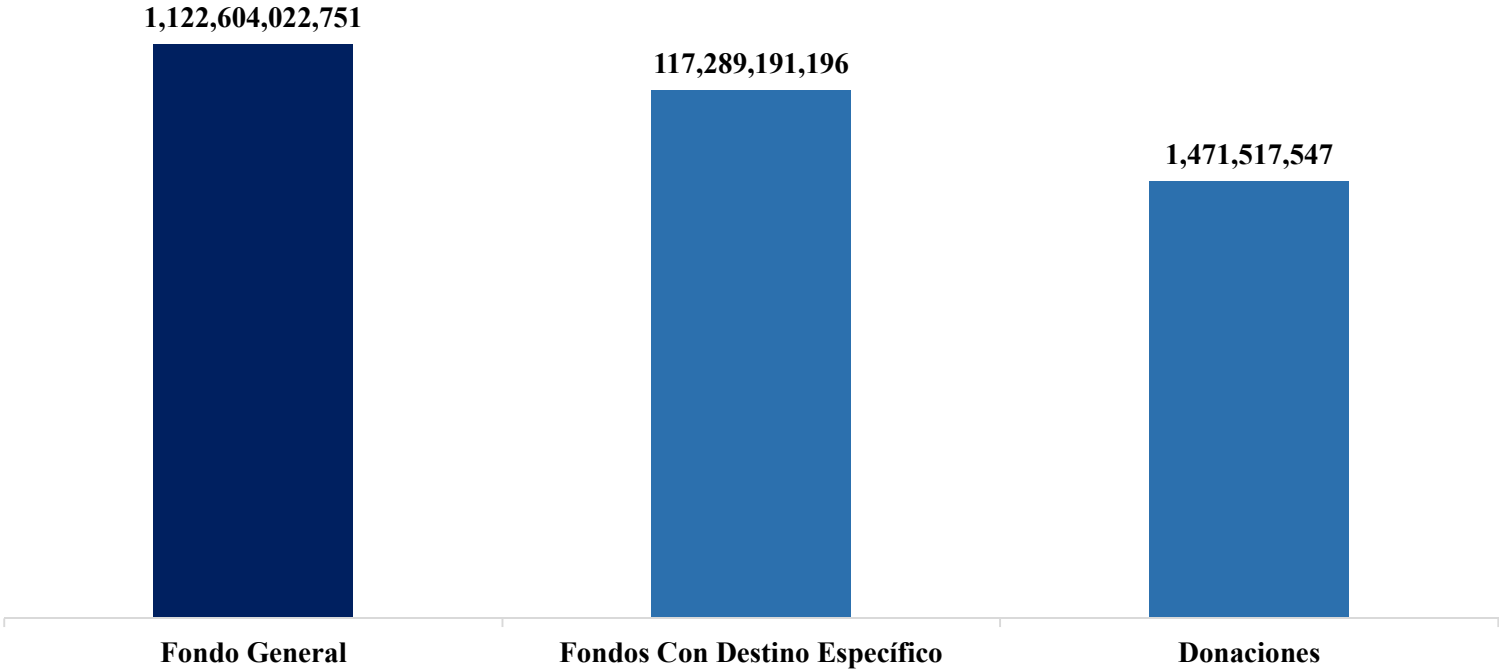


**Gráfico 1. Composición del presupuesto de ingresos del Gobierno Central por clasificación económica
(Valores en RD\$)**



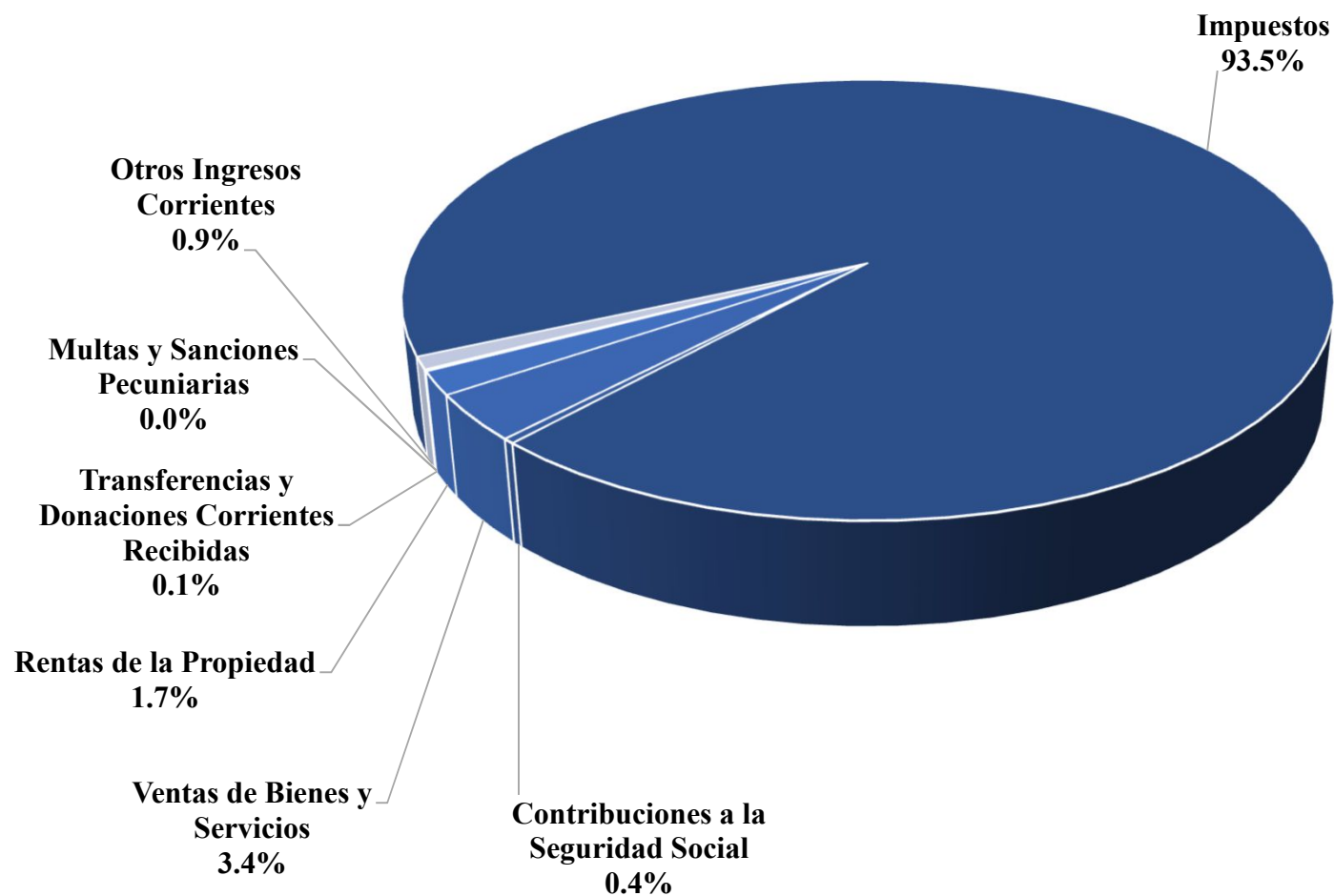
Fuente: SIGEF

**Gráfico 2. Composición de los ingresos por fondos del Gobierno Central
(Valores en RD\$)**



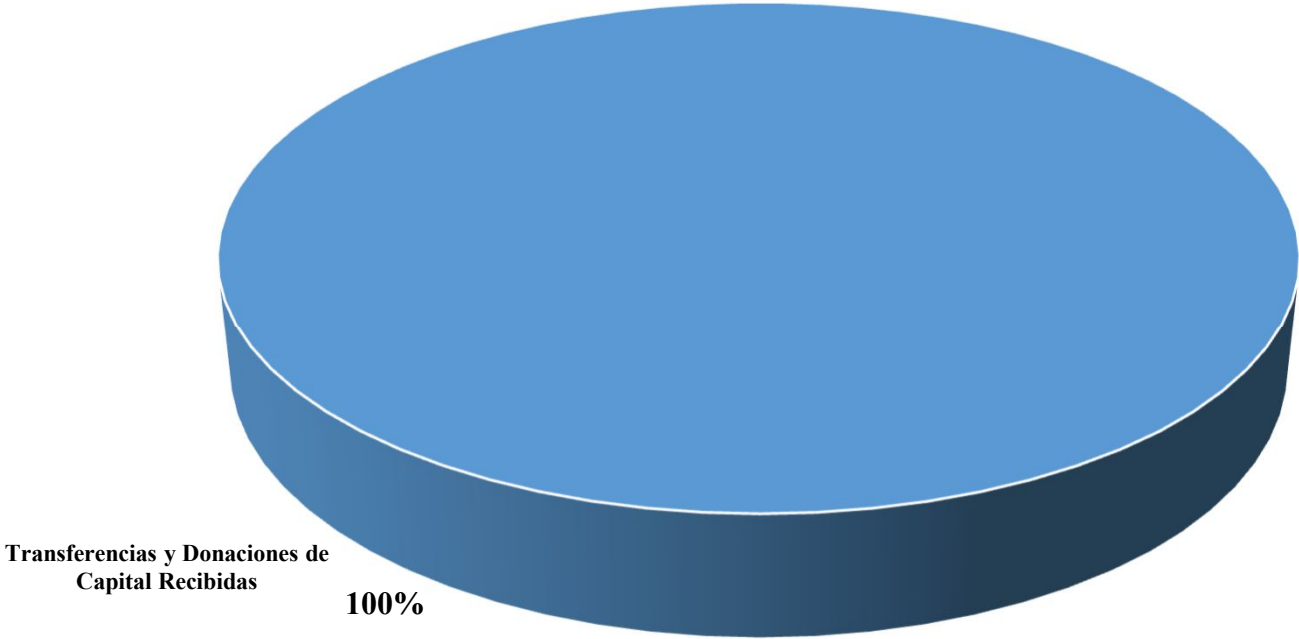
Fuente: SIGEF

**Gráfico 3. Distribución de los Ingresos Corrientes del Gobierno Central
(Proporción del Total de Ingresos Corrientes)**

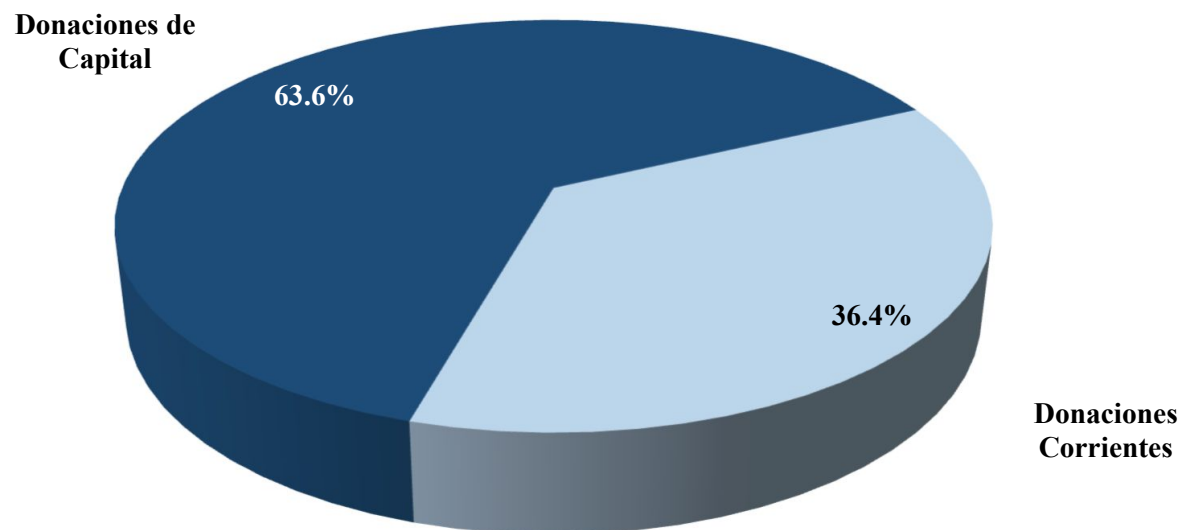


Fuente: SIGEF

**Gráfico 4. Distribución de los ingresos de capital del Gobierno Central
(Proporción del Total de Ingresos de Capital)**

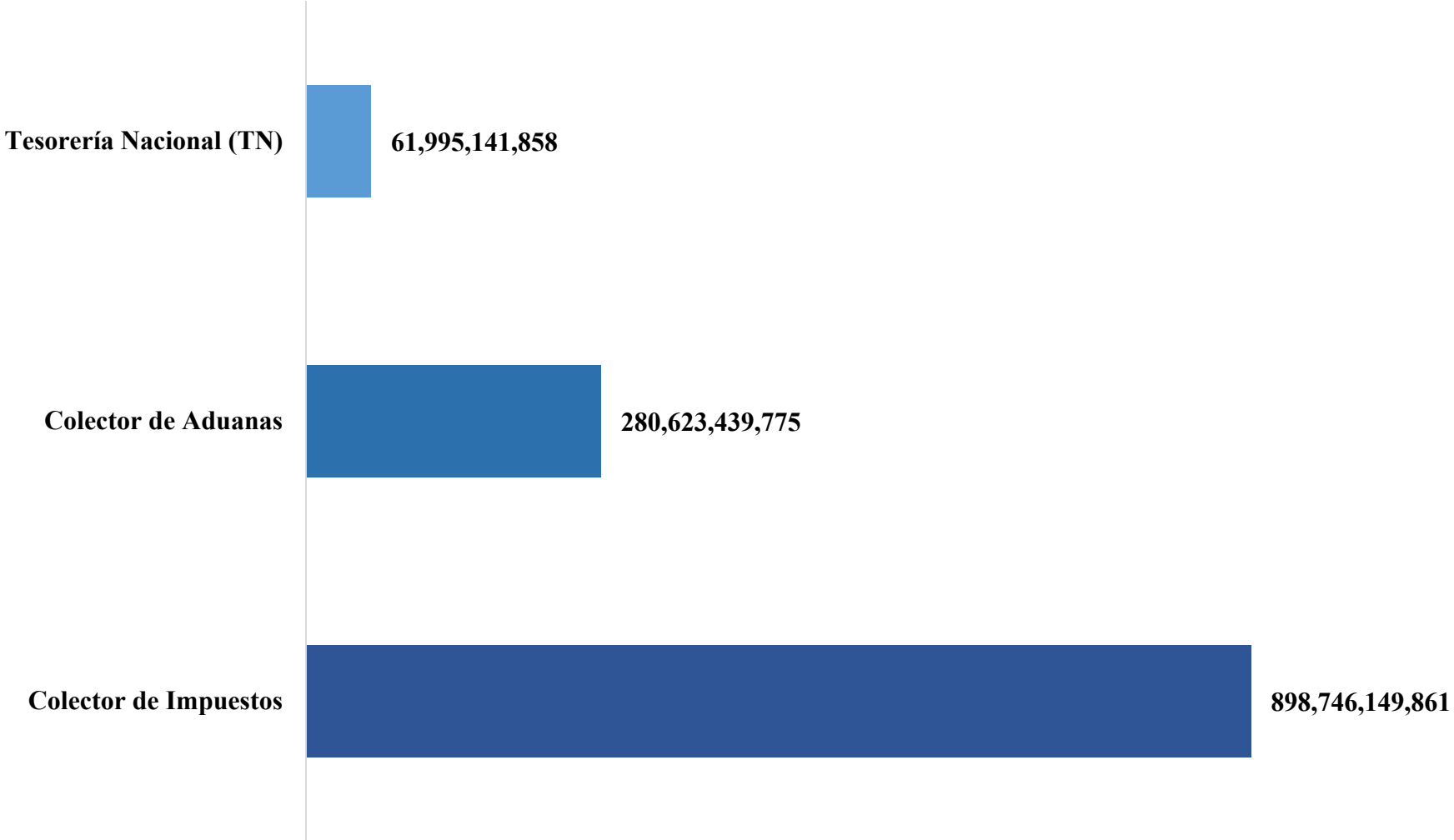


**Gráfico 5. Distribución de las Donaciones del Gobierno Central
(Proporción del Total de Donaciones)**



Fuente: SIGEF

**Gráfico 6. Ingresos Proyectados por Oficina Recaudadora (DGII, DGA, TN y CUT)
(Valores en RD\$)**



Fuente: SIGEF