



GOBIERNO DE LA  
REPÚBLICA DOMINICANA

**PRESUPUESTO**

2025

## ANEXO III

PRESUPUESTO FÍSICO  
FINANCIERO Y ORIENTADO  
A RESULTADOS

LEY NÚM. 80-24  
PRESUPUESTO GENERAL  
DEL ESTADO







# CONTENIDO

<b>PRESENTACIÓN</b>	7
<b>PARTE I - PRESUPUESTO ORIENTADO A RESULTADOS</b>	8
Presupuesto Orientado a Resultados	11
<b>PARTE II - PRESUPUESTO POR PRODUCTOS</b>	31
Avances en el Presupuesto por Productos	33
Servicios Generales	35
0101 - Senado de la República	37
0102 - Cámara de Diputados	38
0201 - Presidencia de la República	39
0202 - Ministerio de Interior y Policía	46
0203 - Ministerio de Defensa	50
0204 - Ministerio de Relaciones Exteriores	55
0205 - Ministerio de Hacienda	56
0220 - Ministerio de Economía, Planificación y Desarrollo	60
0221 - Ministerio de Administración Pública	63
0301 - Poder Judicial	64
0401 - Junta Central Electoral	65
0402 - Cámara de Cuentas	66
0403 - Tribunal Constitucional	67
0404 - Defensor del Pueblo	68
0405 - Tribunal Superior Electoral	69
0406 - Oficina Nacional de Defensa Pública	70
5109 - Defensa Civil	71
5121 - Liga Municipal Dominicana	72
5127 - Superintendencia de Seguros	73
5158 - Dirección General de Aduanas	74
5159 - Dirección General de Impuestos Internos	75
5181 - Instituto Geográfico Nacional José Joaquín Hungría Morell	76

5183 - Unidad de Análisis Financiero	77
5184 - Dirección General de Alianzas Público Privada	78
5191 - Instituto Nacional de Custodia y Administración de Bienes Incautados, Decomisados y en Extinción de Dominio (INCABIDE)	79
Servicios Sociales	81
0206 - Ministerio de Educación	83
0207 - Ministerio de Salud Pública y Asistencia Social	87
0208 - Ministerio de Deportes y Recreación	90
0215 - Ministerio de la Mujer	91
0216 - Ministerio de Cultura	93
0217 - Ministerio de la Juventud	94
0219 - Ministerio de Educación Superior, Ciencia y Tecnología	95
0223 - Ministerio de la Vivienda, Hábitat y Edificaciones	97
5103 - Consejo Nacional de Población y Familia	98
5119 - Instituto para el Desarrollo del Suroeste	99
5128 - Universidad Autónoma de Santo Domingo	100
5137 - Instituto Duarte	101
5151 - Consejo Nacional para la Niñez y la Adolescencia	102
5155 - Instituto de Formación Técnico Profesional	104
5168 - Archivo General de la Nación	105
5169 - Dirección General de Cine	106
5176 - Consejo Nacional de Discapacidad	107
5180 - Dirección Central del Servicio Nacional de Salud	108
5188 - Instituto Nacional de Atención Integral a la Primera Infancia (INAIPI)	115
5189 - Dirección General de Mecenazgo (DGM)	116
5190 - Instituto Nacional de Coordinación de Trasplante (INCORT)	117
5202 - Instituto de Auxilios	118
5205 - Superintendencia de Pensiones	119
5206 - Superintendencia de Salud y Riesgo Laboral	120
5207 - Consejo Nacional de Seguridad Social	121
5208 - Seguro Nacional de Salud	122
5209 - Dirección General de Información y Defensa de los Afiliados	123
5210 - Instituto Dominicano de Prevención y Protección de Riesgos Laborales	124

5211 - Tesorería de la Seguridad Social	125
Servicios Económicos	127
0209 - Ministerio de Trabajo	129
0210 - Ministerio de Agricultura	131
0211 - Ministerio de Obras Públicas y Comunicaciones	134
0212 - Ministerio de Industria, Comercio y MIPYMES	135
0213 - Ministerio de Turismo	138
0222 - Ministerio de Energía y Minas	139
5102 - Centro de Exportaciones e Inversiones de la República Dominicana	140
5104 - Departamento Aeroportuario	141
5111 - Instituto Agrario Dominicano	142
5112 - Instituto Azucarero Dominicano	143
5131 - Instituto Dominicano de las Telecomunicaciones	144
5132 - Instituto Dominicano de Investigaciones Agropecuarias y Forestales	145
5135 - Oficina Nacional de Propiedad Industrial	146
5136 - Instituto Dominicano del Café	147
5138 - Comisión Nacional de Energía	148
5139 - Superintendencia de Electricidad	149
5140 - Instituto del Tabaco de la República Dominicana	150
5143 - Instituto de Desarrollo y Crédito Cooperativo	151
5144 - Fondo Especial para el Desarrollo Agropecuario	152
5147 - Instituto Nacional de la Uva	153
5150 - Consejo Nacional de Zonas Francas	154
5154 - Instituto de Innovación en Biotecnología e Industrial	155
5161 - Instituto de Protección de los Derechos al Consumidor	156
5162 - Instituto Dominicano de Aviación Civil	157
5163 - Consejo Dominicano de Pesca y Acuicultura	158
5165 - Comisión Reguladora de Prácticas Desleales	159
5166 - Comisión Nacional de Defensa de la Competencia	160
5171 - Instituto Dominicano para la Calidad	161
5172 - Organismo Dominicano de Acreditación	162
5174 - Mercados Dominicanos de Abasto Agropecuario	163
5175 - Consejo Nacional de Competitividad	164

5177 - Consejo Nacional de Investigaciones Agropecuarias y Forestales	165
5179 - Servicio Geológico Nacional	166
5182 - Instituto Nacional de Tránsito y Transporte Terrestre	167
5187 - Dirección General de Riesgo Agropecuario	168
Protección del Medio Ambiente	169
0218 - Ministerio de Medio Ambiente y Recursos Naturales	171
5118 - Instituto Nacional de Recursos Hidráulicos	173
5120 - Jardín Botánico	174
5130 - Parque Zoológico Nacional	175
5133 - Museo de Historia Natural	176
5134 - Acuario Nacional	177
5178 - Fondo Nacional para el Medio Ambiente y Recursos Naturales	178
5193 - Instituto Dominicano de Meteorología (INDOMET)	179
<b>PARTE III - PROYECCIÓN FINANCIERA DE LA ESTRATEGIA NACIONAL DE DESARROLLO (END)</b>	180
Proyección Financiera de la Estrategia Nacional de Desarrollo	183
Programas Presupuestarios y Resultados Esperados	187

## Presentación

La Dirección General de Presupuesto presenta el Anexo III, *Presupuesto Físico Financiero y Orientado a Resultados*, de la Ley núm. 80-24 del Presupuesto General del Estado correspondiente al ejercicio 2025, en cumplimiento con lo establecido en los artículos 12 y 17, y en el literal e) del artículo 36, de la Ley Núm. 423-06, Orgánica de Presupuesto para el Sector Público, así como el artículo 19 del Decreto Núm. 492-07, que aprueba el Reglamento de Aplicación de dicha ley. Se constituye en un ejercicio de fortalecimiento entre la planificación y el presupuesto, y se corresponde con las buenas prácticas internacionales en la materia.

El presupuesto público es el principal instrumento de programación financiera que permite al Estado proveer de manera eficaz, oportuna, eficiente y con criterios de equidad, los bienes y servicios públicos que requiere la población, condición necesaria para su desarrollo. En este anexo se ofrece información sobre la producción estimada de esos bienes y servicios, y de sus resultados esperados para el corto y mediano plazo de los entes y órganos del Gobierno Central, Organismos Autónomos y Descentralizados No Financieros e Instituciones Públicas de la Seguridad Social. Estos insumos, a su vez, sirven como base para la medición del desempeño durante la etapa de ejecución presupuestaria y tienen como fuente los datos registrados en el Sistema de Información de la Gestión Financiera (SIGEF).

El presente documento está conformado por tres secciones: la primera, incluye información sobre los Programas Presupuestarios orientados a Resultados (PPoR), su evolución, nuevos diseños y los principales beneficiarios. La segunda sección, comprende los bienes y servicios de 97 capítulos (equivalente a 210 Unidades Ejecutoras), sus metas físicas y financieras, e indicadores. Finalmente, en la tercera sección se establece la relación financiera del presupuesto asignado a productos con la Estrategia Nacional de Desarrollo (END) y se presentan los resultados de los programas sustantivos<sup>1</sup>.

---

<sup>1</sup> Categoría programática que agrupa la producción de bienes y/o servicios terminales.






GOBIERNO DE LA  
REPÚBLICA DOMINICANA

**PRESUPUESTO**

---

# **PRESUPUESTO ORIENTADOS A RESULTADOS**

**20**  
**25**





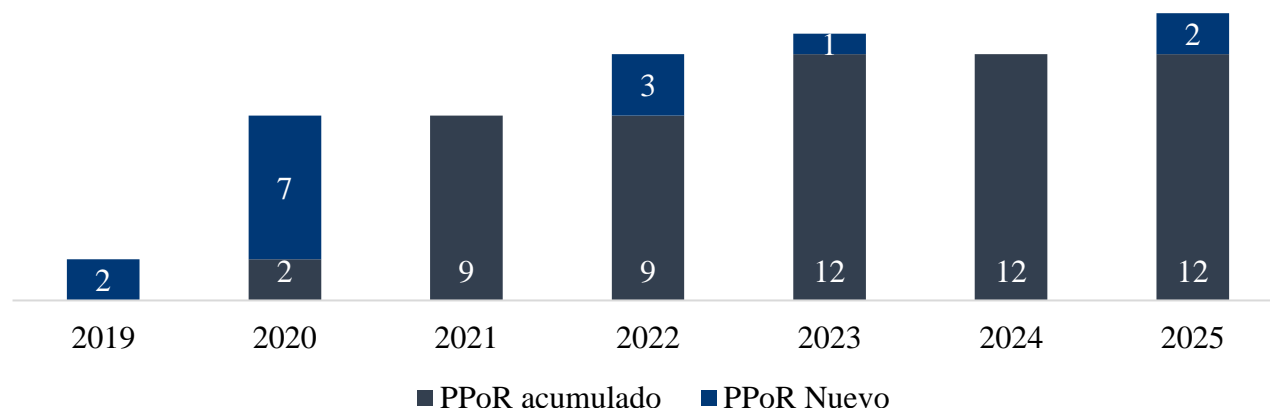


## Programas Presupuestarios orientados a Resultados (PPoR)

La Ley núm. 80-24 del Presupuesto General del Estado del año 2025 incluye 14 Programas Presupuestarios orientados a Resultados (PPoR), con un presupuesto asignado de RD\$22,892.67 millones, para la generación de 61 productos, los cuales están vinculados causalmente al logro de un resultado esperado. Estos programas son diseñados sobre una base metodológica, se articulan con las principales necesidades nacionales definidas desde la planificación y gozan de asignación priorizada de recursos.

Desde su implementación en 2019, los Programas Presupuestarios orientados a Resultados han ido en evolución (ver Gráfico 1), siendo el sector social el de mayor crecimiento, específicamente educación, salud y protección social; el resto está dirigido a programas de seguridad y del sector económico<sup>2</sup>. Para el ejercicio presupuestario 2025, en coordinación con las Unidades Ejecutoras correspondientes, se han sido diseñados dos (2) nuevos PPoR, estos son “Salud escolar” y “Alfabetización de estudiantes del primer ciclo del nivel primario”<sup>3</sup>.

**Gráfico 1. Evolución de los Programas Presupuestarios orientados a Resultados**



Fuente: Elaboración DIGEPRES basado en información registrada en el Sistema de Información de la Gestión Financiera (SIGEF).

<sup>2</sup> La evolución de los PPoR es como sigue: **2019**. Salud materno neonatal, Reducción de crímenes y delitos que afectan a la seguridad ciudadana; **2020**. Prevención y atención de la tuberculosis, Prevención, diagnóstico y tratamiento VIH/SIDA, Desarrollo infantil para niños y niñas de 0 a 4 años y 11 meses, Desarrollo integral y protección al adulto mayor, Reducción de los accidentes de tránsito, Prevención y control de enfermedades bovinas, Fomento y desarrollo de la productividad de los sistemas de producción de leche bovina; **2022**. Detección oportuna y atención al cáncer, Reducción de embarazo en adolescentes, Aumento del empleo; **2023**. Detección temprana del déficit auditivo en niños menores de 5 años; **2024**. Supresión de Reducción de los accidentes de tránsito. **2025**. Salud escolar, Alfabetización de estudiantes del primer ciclo del nivel primario.

<sup>3</sup> Para mayor información sobre el diseño de los nuevos PPoR y sus respectivas evaluaciones de diseño, visitar el portal web de la Dirección General de Presupuesto (<https://www.digepres.gob.do/>) en la sección de Desempeño Presupuestario.

## Salud escolar

El Programa Presupuestario orientado a Resultados de “Salud escolar” es una iniciativa que será ejecutada de manera coordinada por el Ministerio de Educación (MINERD), el Ministerio de Salud Pública (MSP), el Servicio Nacional de Salud (SNS) y el Instituto Nacional de Bienestar Estudiantil (INABIE) con el fin de disminuir el efecto que pueden tener ciertos interferentes biológicos en el desempeño escolar.

Se consideran interferentes biológicos las condiciones físicas y mentales propias de un estado carente de salud, tanto aquellas donde el ser humano manifiesta signos y síntomas como aquellas donde estos pasan desapercibidos. El programa presupuestario se enfocaría especialmente en los interferentes biológicos relacionados a la salud bucal, visual, auditiva, nutricional y mental; en esta última, con especial énfasis en hiperactividad y atención, inteligencia emocional (ansiedad y depresión) y acoso escolar. Está dirigido a los estudiantes de educación preuniversitaria (5 a 19 años) matriculados en el sector público.

El PPor de “Salud escolar” tiene por objetivo mejorar el rendimiento escolar en los estudiantes del sector público. A través del programa se brindarán servicios de salud colectiva e individual en el ámbito escolar, intervenciones nutricionales y entrega de dispositivos a los estudiantes con diagnóstico de déficit auditivo y/o visual, en centros educativos del sector público. Estos servicios provienen de un proceso de diseño mediante el cual se identificaron las causas y posibles soluciones del problema, basado en las evidencias disponibles, por lo que se espera que con su implementación sea posible detectar y tratar las condiciones de salud existentes en la población estudiantil, y difundir información sobre promoción y prevención en salud en la comunidad educativa.

La implementación del programa iniciará en 50 centros educativos del sector público, donde se realizarán distintos operativos médicos enfocados en promoción, prevención, y salud visual, auditiva, odontológica, nutricional y mental. Además de estas acciones dentro de los centros educativos del sector público, a través del programa se referirán los estudiantes al sistema de salud pública, según lo ameriten.

De acuerdo con los resultados de la evaluación de diseño realizada a la propuesta de diseño del PPor de “Salud escolar” su consistencia en el diseño es de 94%, es decir, que entrega niveles adecuados de certidumbre respecto al logro de sus resultados esperados, por lo tanto, fue aprobado e incluido en el Presupuesto General del Estado (PGE) 2025 con un presupuesto de RD\$588.05 millones. Los principales insumos que serán utilizados en el PPor se relacionan con personal e insumos médicos, suplementos alimenticios, dispositivos auditivos y visuales, material de promoción y prevención, material gastable, entre otros.

## **Alfabetización de estudiantes del primer ciclo del nivel primario**

El Programa Presupuestario orientado a Resultados de “Alfabetización de estudiantes del primer ciclo del nivel primario” es una iniciativa que será ejecutada de manera coordinada por el Ministerio de Educación (MINERD) y el Instituto Nacional de Formación y Capacitación Magisterial (INAFOCAM) con el fin de mejorar los resultados de aprendizaje de los estudiantes dominicanos en lectura, escritura y matemática, asegurando una alfabetización inicial oportuna. La alfabetización inicial es el proceso de aprendizaje de la lectura y escritura en la niñez, específicamente durante la edad preescolar. La alfabetización oportuna se refiere al periodo o edad en que los niños deben haber desarrollado las competencias básicas de lectura y escritura, así como comprender y manejar símbolos matemáticos para la resolución de problemas de la vida. Estas competencias deben estar desarrolladas a los 8 años de edad. Por tanto, el periodo de intervención en el sistema educativo corresponde a los primeros grados de la educación primaria (primero-tercero). Está dirigido a los estudiantes de primer ciclo del Nivel Primario matriculados en el sector público y semioficial.

El PPor de “Alfabetización de estudiantes del primer ciclo del nivel primario” tiene por objetivo mejorar el nivel de aprendizaje en lectura, escritura y pensamiento lógico matemático en los estudiantes del primer ciclo del nivel primario. A través del programa se formularán guías y materiales didácticos para los docentes, y se implementarán estrategias de enseñanza lúdica y aprendizaje basado en problemas; se crearán espacios de apoyo y refuerzo educativo con ayudantes; se aplicarán programas de formación continua en alfabetización oportuna para los docentes; se suministrarán bibliotecas de aula, y se organizarán festivales de lectura, talleres de matemáticas y otras actividades de promoción y fomento. Estas intervenciones provienen de un proceso de diseño mediante el cual se identificaron las causas y posibles soluciones del problema, basado en las evidencias disponibles, por lo que se espera que con su implementación sea posible mejorar las capacidades de los docentes, y brindar una adecuada y oportuna alfabetización inicial a los estudiantes del primer ciclo del nivel primario.

La evaluación de diseño realizada a la propuesta de diseño del PPor de “Alfabetización de estudiantes del primer ciclo del nivel primario” dio como resultado una consistencia en el diseño de 84%, categorizándolo como “consistente con observaciones”, revela niveles de certeza adecuados en relación con la información obtenida en el análisis, no obstante existen aspectos por mejorar durante su ejecución. Por lo tanto, fue aprobado e incluido en el Presupuesto General del Estado (PGE) 2025 con un presupuesto de RD\$1,832.14 millones. Los principales insumos que serán utilizados en el PPor se relacionan con personal para tutorías, acompañamiento, etc., becas a docentes, material didáctico y para bibliotecas de aula, entre otros.

## Metas de resultados y producción de los Programas Presupuestarios orientados a Resultados

Los Programas Presupuestarios orientados a Resultados (PPoR) ofrecen bienes y/o servicios a los ciudadanos, con el objetivo de alcanzar resultados o cambios en condiciones específicas para el corto, mediano o largo plazo. A continuación, según el sector que corresponda, se presentan las principales metas de resultados y estimación de producción pública (o entrega de bienes y servicios) para el periodo 2025 de cada PPoR. La información plurianual referente al costeo, metas para todos los resultados esperados y productos se encuentra en las Tablas 1-5 al final de esta sección. Cabe señalar que esta información es de carácter vinculante para el año 2025 e indicativa para los tres años subsiguientes y está sujeta a la disponibilidad efectiva de los recursos estimados (artículo 45 de la Ley Orgánica de Presupuesto del Sector Público núm. 423-06).

### Sector social

#### Salud

A través del programa **Salud materno neonatal**, que busca reducir las mortalidades materna y neonatal, se prevé la atención a 18,209 gestantes durante el parto en las maternidades de Los Mina y La Altagracia. Este servicio se complementa con consultas prenatales en el transcurso del embarazo y con la atención al neonato.

Por otro lado, a través del programa **Prevención y atención de la tuberculosis**, se entregará el tratamiento bajo la modalidad “directamente asistido” en el domicilio del paciente a 1,100 pacientes que presentan factores de baja adherencia al tratamiento; además del soporte nutricional para asegurar la eficacia de este, con el fin de disminuir la incidencia de la tuberculosis. Así mismo, los pacientes recibirán acompañamiento psicológico durante el periodo del tratamiento.

Mediante el programa **Prevención, diagnóstico y tratamiento VIH/SIDA**, se estima que 10,000 personas que viven con VIH reciban acompañamiento psicológico con el objetivo de mejorar la adherencia al tratamiento. Adicionalmente, se dará seguimiento especial para mantenerse o reintegrarse en el tratamiento antirretroviral a 5,500 pacientes que lo hayan abandonado. A través de este programa, los pacientes de VIH también reciben los medicamentos antirretrovirales que conforman el tratamiento contra el VIH con el objetivo de disminuir su carga viral y disminuir la cantidad de nuevos casos.

El programa **Detección oportuna y atención al cáncer** es de carácter preventivo, donde se tamiza a distintas poblaciones objetivo para los principales tipos de cáncer (como mama, útero, próstata y varios tipos de cánceres infantiles), de modo que puedan descubrirse a tiempo lesiones sospechosas de cáncer

y obtener un diagnóstico temprano y un adecuado tratamiento para disminuir la incidencia. Para el 2025, se espera tamizar al 80% de la población objetivo, que equivale a 24,400 adultos y 669 niños.

Así mismo, el programa **Detección temprana del déficit auditivo en niños menores de 5 años** utiliza el tamizaje en neonatos para detectar deficiencia auditivas desde el momento del nacimiento. Se espera que en 2025 se tamicen 36,420 niños en once hospitales del país. Luego del tamizaje, se da seguimiento a los niños hasta lograr un diagnóstico que permita ofrecer tratamiento, que puede ser medicamentos y/o dispositivos auriculares, de modo que mejore la calidad de vida de ellos y sus familias.

Del programa **Reducción de embarazo en adolescentes** se espera la participación de 11,320 niños, niñas y adolescentes en programas de educación sexual integral, y en actividades culturales y deportivas. Desde la perspectiva de los padres, se estaría capacitando y acompañando a 6,500 padres, madres y/o tutores en habilidades parentales y crianza positiva.

Finalmente, a través del programa **Salud escolar** se busca incentivar la promoción y prevención en salud en 6,388 personas pertenecientes a la comunidad educativa y tratar problemas de salud individual en 20,442 estudiantes aproximadamente. Entre los servicios de salud individual que se estarán brindando se encuentran salud visual, auditiva, odontológica, nutricional y mental. Estos servicios se brindarán con el objetivo de disminuir los problemas de salud de los estudiantes que interfieren con su rendimiento escolar, y que este, consecuentemente, mejore.

### **Educación**

El programa **Desarrollo infantil para niños y niñas de 0 a 4 años y 11 meses** incluye el servicio de educación inicial de primer y segundo ciclo en los Centros de Atención Integral a la Primera Infancia (CAIPI), así como el acompañamiento a familias a través de los Centros de Atención Integral a la Infancia y la Familia (CAFI), donde se espera impactar a 105,000 familias distribuidas en el territorio nacional. La finalidad del programa es asegurar el desarrollo integral de los niños atendidos.

Por otro lado, el programa **Alfabetización de estudiantes del primer ciclo del nivel primario**, que tiene por objetivo mejorar el nivel de alfabetización inicial en esta población, estará beneficiando a 473,259 estudiantes del primer ciclo del nivel primario con entrenamiento estratégico en comprensión lectora y escritura, y en matemáticas; y capacitando a 4,000 docentes en programas de formación continua para la alfabetización inicial.

### **Protección social**

A través del programa **Desarrollo integral y protección al adulto mayor**, se estima que 248,062 adultos mayores serán beneficiados del servicio de atención integral. Además, se brindan servicios en centros modelo bajo el método de Servicios de Capacitación y Recreación (SECARE) a 847 adultos mayores en centros diurnos (incluyendo tres nuevos centros en Capotillo, Hato Mayor y Nizao) y 374 en centros de atención permanente. El objetivo de este programa es mantener la independencia de los adultos mayores.

### **Sector seguridad**

#### **Justicia, orden público y seguridad**

Con relación al programa **Reducción de crímenes y delitos que afectan a la seguridad ciudadana**, se estarían interviniendo 174 barrios y patrullando 1,108 corredores y cuadrantes con el objetivo de disminuir la violencia, los crímenes y delitos que afectan a la ciudadanía.

### **Sector económico**

#### **Asuntos económicos y laborales**

A través del programa **Aumento del empleo** se capacitarán 4,042 personas, se colocará a 325 personas en empleos temporales mediante acuerdos con empresas y se estima que 100,000 personas accederán al Servicio Nacional de Empleo a través de la Bolsa Electrónica de Empleo, con el fin de aumentar el empleo formal.

#### **Agropecuaria, caza, pesca y silvicultura**

Mediante el programa **Prevención y control de enfermedades bovinas** se estaría dando seguimiento al ganado bovino de la región Noroeste para prevenir la brucelosis (realizando 75,400 pruebas y vacunando a 30,500 hembras bovinas) y la tuberculosis bovina (realizando 125,000 pruebas). Por otro lado, con el programa **Fomento y desarrollo de la productividad de los sistemas de producción de leche bovina** se estaría trabajando para incrementar su producción en la región este, asistiendo a 500 fincas productoras y realizando 2,300 inseminaciones artificiales para mejorar el ganado bovino.

**Tabla 1. Resultados finales esperados de los Programas Presupuestarios orientados a Resultados**

Programa	Resultado	Indicador	Línea base	Metas			
				2025	2026	2027	2028
Salud materno neonatal	Reducir la mortalidad materna	Razón de mortalidad materna	90.7 (2019)	84.78	81.82	78.86	75.90
	Reducir la mortalidad neonatal	Tasa de mortalidad neonatal	15.7 (2021)	13.72	12.72	11.72	10.72
Prevención y atención de la tuberculosis	Disminuir la incidencia de la tuberculosis	Tasa de incidencia de tuberculosis por 100,000 habitantes (reportados)	42.9 (2023)	44.0	45.0	46.0	47.0
Prevención, diagnóstico y tratamiento VIH/SIDA	Disminuir los nuevos casos de VIH	Número estimado de nuevas infecciones por VIH <sup>a</sup>	4,046 (2023)	4,063	N/D	N/D	N/D
Detección oportuna y atención al cáncer	Reducir la incidencia del cáncer en mama	Tasa de incidencia de cáncer de mama en mujeres de 40 años o más	110 (2022)	108	107	106	105
	Reducir la incidencia del cáncer cervicouterino	Tasa de incidencia de cáncer cervicouterino en mujeres de 25 a 65 años	19 (2022)	17	16	15	14
	Reducir la incidencia del cáncer de próstata	Tasa de incidencia de cáncer de próstata en hombres de 40 años o más	113 (2022)	111	110	109	108
	Mejorar la esperanza de vida de los niños diagnosticados y tratados con cáncer infantil	Porcentaje de niños que han sobrevivido 4 años o más tras ser diagnosticados con cáncer infantil	N/D	25.0%	37.5%	50.0%	52.0%
Detección temprana del déficit auditivo en niños menores de 5 años	Mejorar la calidad de vida percibida por el niño y sus familiares en las diferentes dimensiones evaluadas	Índice de calidad de vida relacionada con la discapacidad auditiva (WHOQOL-BREF) <sup>b</sup>	N/D	N/A	N/A	N/A	113
Reducción de embarazo en adolescentes	Reducir el embarazo en adolescentes	Porcentaje de embarazo en adolescentes	20.0% (2022)	18.0%	17.5%	17.0%	16.0%
Salud escolar	Mejorar el rendimiento escolar en los estudiantes del sector público tratados	Porcentaje de estudiantes con bajo desempeño escolar por condición de salud que presentan mejor desempeño escolar	N/D	65%	70%	75%	80%
Desarrollo infantil para niños y niñas de 0 a 4 años y 11 meses	Incrementar el porcentaje de niños y niñas de 0 a 4 años 11 meses y 29 días con desarrollo infantil esperado	Porcentaje de niños y niñas entre 0 a 4 años, 11 meses y 29 días con un desarrollo infantil esperado <sup>c</sup>	82% (2019)	90%	N/A	N/A	N/A
Desarrollo integral y protección al adulto mayor	Aumentar la autonomía, independencia, participación e integración de los adultos mayores	Porcentaje de adultos mayores independientes	67% (2023)	77%	79%	81%	82%
Reducción de crímenes y delitos que afectan a la seguridad ciudadana	Reducir los crímenes y delitos a la persona	Tasa de homicidios por 100,000 habitantes	13.1 (2022)	13.1	13.5	14	14.5
Aumento del empleo	Aumentar la ocupación nacional	Tasa de ocupación	60.71% (2023)	62.30%	62.40%	62.60%	63.00%

Programa	Resultado	Indicador	Línea base	Metas			
				2025	2026	2027	2028
Prevención y control de enfermedades bovinas	Reducir la positividad de brucelosis en ganado bovino de la región agropecuaria Noroeste	Positividad de la brucelosis bovina en la región Noroeste	90.8% (2021)	49.0%	48.0%	47.0%	47.0%
	Reducir la positividad de tuberculosis en ganado bovino de la región agropecuaria Noroeste	Positividad de la tuberculosis bovina en la región Noroeste	98.8% (2021)	9.0%	8.0%	7.0%	7.0%
Fomento y desarrollo de la productividad de los sistemas de producción de leche bovina	Aumentar la producción de los sistemas de producción de leche bovina de la región Este	Producción de leche en las fincas asistidas	23,499,659 (2022)	26,366,618	26,893,950	27,431,829	27,937,829

Fuente: Elaboración DIGEPRES basado en las fichas de diseño de los PPOr.

Nota: 1. Las siglas N/D y N/A corresponden a No Disponible y No Aplica, respectivamente. (a). Las estimaciones de nuevos casos de VIH calculadas cada año con la herramienta SPECTRUM no son comparables entre años. Las cifras son recalculadas para los años más cercanos y no es posible realizar estimaciones para el periodo plurianual 2026-2028. (b). El indicador mide el efecto del programa en los beneficiarios al quinto año de haber recibido la intervención. La primera medición corresponde al año 2028. (c). La estimación de metas del programa se ha realizado hasta 2025. Para los periodos posteriores se crearán nuevas mediciones considerando la implementación del Sistema de Medición de Desarrollo Infantil (SIMEDID) en un rediseño del programa.

**Tabla 2. Metas de producción de los Programas Presupuestarios orientados a Resultados**

Programa	Producto	Indicador	Metas			
			2025	2026	2027	2028
Salud materno neonatal	Gestantes reciben servicios de consulta prenatal de calidad	Número de gestantes que reciben consulta prenatal según normas y ficha de cumplimiento del conjunto de actividades a cumplirse en chequeo prenatal	73,083	76,737	80,575	84,604
	Gestantes reciben servicio de atención al parto (normal y complicado)	Número de gestantes con condición normal y complicada que reciben atención según normas y fichas de cumplimiento de conjunto de actividades a cumplirse en parto, parto y postparto	18,209	19,598	20,577	21,606
	Gestantes y puérperas reciben diagnóstico oportuno y tratamiento preventivo de sepsis neonatal	Número de gestantes con pruebas de detección de estreptococos del grupo B y tratamiento oportuno	7,501	7,876	8,271	8,684
	Neonatos (0-28 días de nacidos) reciben servicio de atención oportuna (normal y complicados)	Número de recién nacidos normal y complicados que reciben atención	18,569	19,498	20,473	21,497
	Gestantes, puérperas y niños menores de un año reciben acompañamiento	Número total de visitas domiciliarias de acompañamiento a gestantes, puérperas y niños menores de un año realizadas durante el embarazo, puerperio y primer año de vida	7,136	7,623	8,116	8,521
Prevención y atención de la tuberculosis	Pacientes TB con factores de baja adherencia reciben DOT domiciliario en regiones priorizadas	Número de pacientes TB sensible y TB MDR que reciben DOT domiciliario	1,100	1,700	1,950	2,000
	Pacientes TB reciben paquete de salud mental en regiones priorizadas	Número de pacientes TB que reciben paquete salud mental	7,000	7,600	8,000	8,500
	Pacientes TB con factores de baja adherencia acceden a soporte nutricional	Número de paquetes nutricionales de TB entregados	13,500	24,167	25,000	25,000
	Población general cuenta con acceso a paquete de servicios de salud para la prevención y control de la tuberculosis de acuerdo con la normativa vigente	Número de casos de tuberculosis en todas sus formas notificados	4,700	4,750	4,780	4,800



Programa	Producto	Indicador	Metas			
			2025	2026	2027	2028
Prevención, diagnóstico y tratamiento VIH/SIDA	Pacientes viviendo con VIH/SIDA en abandono reincorporados al tratamiento antirretroviral (TARV) en regiones priorizadas	Número de pacientes en abandono reincorporados al tratamiento según estrategia de recuperación	5,500	6,800	7,600	8,400
	Pacientes viviendo con VIH/SIDA activos en TARV en seguimiento psicológico en regiones priorizadas	Número de pacientes en TARV que reciben intervenciones psicológicas de acuerdo con las estrategias para mejorar la adherencia al tratamiento	10,000	13,000	15,000	17,000
	Población femenina en etapa reproductiva y en embarazo recibe intervenciones para evitar la transmisión vertical del VIH materno-infantil	Número de intervenciones municipales realizadas	50	60	70	65
	Personas que viven con VIH reciben servicios integrales en salud de acuerdo a la Guía de Adherencia	Número de DPS/DAS que reportan el monitoreo de la guía de adherencia	40	40	40	40
	Sistema de salud recibe los beneficios del monitoreo y evaluación de los procesos de prevención del VIH/SIDA	Número de informes de monitoreo y evaluación emitidos	4	4	4	4
Detección oportuna y atención al cáncer	Personas reciben tamizaje en los distintos tipos de cáncer priorizados	Porcentaje de la población objetivo tamizada	80%	85%	90%	95%
	Pacientes en seguimiento reciben diagnóstico de lesiones de alto grado	Porcentaje de pacientes con diagnóstico de lesiones de alto grado o superior	80%	85%	90%	95%
	Población priorizada recibe los servicios de calidad de detección, diagnóstico, y tratamiento del cáncer según nivel de atención	Número de servicios de salud monitoreados	100	100	100	100
	Población recibe intervenciones de prevención de cáncer priorizada	Número de DPS/DAS reportando	40	40	40	40
Detección temprana del déficit auditivo en niños menores de 5 años	Niños reciben tamizaje auditivo	Número de niños con tamizaje auditivo realizado	36,420	43,613	45,439	49,210
	Niños con algún grado de hipoacusia reciben diagnóstico	Número de niños que poseen diagnóstico de algún grado de hipoacusia	4,570	7,362	10,271	13,421
	Niños con déficit auditivo reciben tratamiento oportuno	Número de niños con déficit auditivo que reciben tratamiento (medicamentos y/o dispositivos auriculares)	2,971	5,153	7,703	10,737
Reducción de embarazo en adolescentes	Niñas, niños y adolescentes participan de programas de educación integral en sexualidad en el contexto comunitario	Número de niñas, niños y adolescentes que participan de programas de educación integral en sexualidad en el contexto comunitario	6,010	6,311	6,626	6,957
	Niñas, niños y adolescentes incorporados a programas y actividades culturales, deportivas, de ocio y esparcimiento para el desarrollo de habilidades sociales y proyectos de vida alternativos	Número de niñas, niños y adolescentes que participan en programas y actividades	5,310	5,576	5,854	6,147
	Padres, madres y/o tutores reciben sensibilización, capacitación y acompañamiento en habilidades parentales, crianza positiva y otras intervenciones a través de programas de apoyo sociofamiliar	Número de padres, madres y/o tutores de NNA que son capacitados y sensibilizados	6,500	6,825	7,166	7,525
	Población adolescente cuenta con acceso y cobertura de servicios de atención integral, individuales y colectivos con calidad basada en estándares	Número de centros hospitalarios con servicios de atención integral al adolescente monitoreados	100	100	100	100

Programa	Producto	Indicador	Metas			
			2025	2026	2027	2028
Reducción de embarazo en adolescentes	Jóvenes de hogares participantes reciben orientación en temas de salud sexual reproductiva integral y prevención de uniones tempranas para la reducción de embarazos en adolescentes	Número de jóvenes orientados en temas de salud sexual y reproductiva	15,000	22,500	25,000	25,000
	Jóvenes y adolescentes sensibilizados/as en salud sexual y reproductiva	Número de jóvenes y adolescentes sensibilizados/as	14,000	14,700	15,350	15,900
Salud escolar <sup>a</sup>	Estudiantes reciben servicios de salud individual en el ámbito escolar y en la Red de Servicios de Salud	Número de estudiantes que reciben servicios de salud individual	20,442	27,829	21,307	20,397
	Comunidad educativa recibe servicios de salud colectiva en el ámbito escolar	Número de miembros de la comunidad educativa que reciben servicios de salud colectiva	6,388	34,786	26,634	25,496
	Comunidad educativa y asociados intervenidos nutricionalmente	Número de estudiantes orientados en educación alimentaria y nutricional	8,688	11,827	9,056	8,669
	Estudiantes con diagnóstico de déficit auditivo y/o visual reciben dispositivos	Número de estudiantes diagnosticados con déficit auditivo beneficiados con dispositivos	5,458	7,431	5,689	5,446
Desarrollo infantil para niños y niñas de 0 a 4 años y 11 meses	Niños y niñas reciben servicio de educación del primer ciclo nivel inicial	Tasa neta de cobertura del primer ciclo del nivel inicial de niños y niñas de 0 a 2 años	4.00%	4.50%	5.00%	5.14%
	Niños y niñas reciben servicio de educación del segundo ciclo nivel inicial	Tasa neta de cobertura del segundo ciclo del nivel inicial de niños y niñas de 3 a 4 años, 11 meses y 29 días	7.80%	8.60%	9.30%	9.50%
	Familias reciben servicios de acompañamiento conforme al modelo de atención integral	Número de familias de niños y niñas de 0 a 4 años, 11 meses y 29 días en CAFI que reciben al menos el 70% de las visitas domiciliarias programadas en el periodo de un año	105,000	110,000	115,000	117,000
	Comunidades acompañadas en la formulación y ejecución de acciones para asegurar entornos favorables para los niños y las niñas de 0 a 4 años, 11 meses y 29 días	Número de comunidades acompañadas en la formulación y ejecución de acciones para asegurar entornos favorables	150	175	200	225
	Niños y niñas de 0 a 4 años, 11 meses y 29 días reciben atención de acuerdo con su condición de discapacidad	Número de niños y niñas con señales de alertas en el desarrollo que son atendidos	1,700	1,900	2,100	2,300
	Niños y niñas de 0 a 4 años, 11 meses y 29 días en los CAIPI reciben alimentación de acuerdo al requerimiento calórico y nutricional de su edad	Número de niños en los CAIPI que reciben alimentación de acuerdo con el requerimiento calórico y nutricional de su edad	51,001	56,665	61,665	66,665
Alfabetización de estudiantes del primer ciclo del nivel primario	Docentes reciben programas de formación continua en alfabetización inicial	Número de docentes matriculados en programas de formación para la alfabetización inicial	4,000	3,000	3,000	3,000
	Niños y niñas del primer ciclo de primaria reciben entrenamiento en comprensión lectora y escritura	Número de estudiantes del primer ciclo del nivel primario que reciben entrenamiento estratégico en comprensión lectora y escritura	473,259	473,095	472,017	470,464
	Niños y niñas del primer ciclo de primaria reciben entrenamiento en matemáticas	Número de estudiantes del primer ciclo del nivel primario que reciben entrenamiento en matemáticas	473,259	473,095	472,017	470,464
Desarrollo integral y protección al adulto mayor	Adultos mayores reciben servicios de atención integral	Número de adultos mayores beneficiados	248,062	262,166	268,336	273,506
	Adultos mayores reciben atención y protección integral en centros modelos, según el método SECARE	Número de adultos mayores que reciben servicios	847	847	847	847
	Adultos mayores reciben atención y protección integral permanente, según el método SECARE	Número de adultos mayores que reciben servicios	374	374	374	374

Programa	Producto	Indicador	Metas			
			2025	2026	2027	2028
Desarrollo integral y protección al adulto mayor	Cuidado domiciliario para adultos mayores con dependencia moderada y severa	Número de horas de cuidado domiciliario para adultos mayores con dependencia moderada y severa supervisadas y monitoreadas	495,199	515,007	535,607	557,031
Reducción de crímenes y delitos que afectan a la seguridad ciudadana	Ciudadanos expuestos a violencia, crímenes y delitos que participan en las actividades de prevención	Número de barrios intervenidos	174	184	194	174
	Municipios priorizados con servicio de patrullaje preventivo/proactivo	Número de corredores y cuadrantes implementados en los territorios priorizados	1,108	1,108	1,108	1,108
	Negocios de expendio bebidas alcohólicas inspeccionados para el cumplimiento de las leyes normativas vigentes	Número de negocios de expendio de bebidas alcohólicas inspeccionados	10,000	12,000	12,000	9,000
	Municipios con Mesas Locales de Seguridad, Ciudadanía y Género fortalecidas y en funcionamiento	Porcentaje de problemáticas sociales canalizadas	100	100	100	100
	Campañas de entrega e incautación de armas de fuego ilegales	Número de campañas realizadas	2	2	2	2
Aumento del empleo	Actores-sociolaborales disponen de investigaciones del mercado laboral con prospección del empleo	Número de estudios del mercado laboral realizados	4	4	4	4
	Demandantes de empleo con programa de empleabilidad implementado	Número de demandantes de empleo capacitados para la empleabilidad	4,042	3,638	3,965	4,322
	Demandantes de empleo con programa de empleos temporales puesto en marcha	Número de demandantes de empleo colocados en empleos temporales	325	293	319	348
	Demandantes de empleo y empleadores disponen de servicio de intermediación de empleo fortalecido	Número de demandantes de empleo atendidos a través del Servicio Nacional de Empleo	100,000	90,000	98,100	106,929
Prevención y control de enfermedades bovinas	Ganado bovino con prueba diagnóstica para brucelosis aplicada en la región agropecuaria Noroeste	Número de ganado con prueba de brucelosis	75,400	80,400	84,400	88,400
	Ganado bovino con prueba diagnóstica para tuberculosis aplicada en la región agropecuaria Noroeste	Número de ganado con prueba de tuberculosis	125,000	130,000	135,000	140,000
	Hembras bovinas vacunadas contra brucelosis en la región agropecuaria Noroeste	Número de hembras bovinas vacunadas contra brucelosis	30,500	32,500	35,500	37,500
	Productores reciben asistencia y capacitación para la identificación del Ganado bovino y enfermedades en la región agropecuaria Noroeste	Número de productores asistidos para identificación de ganado bovino	2,500	3,000	3,500	4,000
Fomento y desarrollo de la productividad de los sistemas de producción de leche bovina	Productores de leche bovina reciben asistencia técnica en la región Este	Número de fincas asistidas	500	550	600	650
	Productores de leche bovina reciben apoyo en inseminación artificial en la región Este	Número de inseminaciones aplicadas	2,300	2,600	3,200	3,600

Fuente: Elaboración DIGEPRES basado en información registrada en el Sistema de Información de la Gestión Financiera (SIGEF).

Nota: (a). Las metas físicas y financieras del programa presupuestario “Salud escolar” son indicativas. Pueden variar en el marco de la actualización de los planes sectoriales y las reformas en curso.

**Tabla 3. Estimación de costos de los Programas Presupuestarios orientados a Resultados**

Programa	2025	2026	2027	2028
<b>Salud materno neonatal</b>	<b>2,180,334,224</b>	<b>3,225,817,494</b>	<b>4,339,812,972</b>	<b>5,889,448,490</b>
Maternidad de Los Mina	1,340,785,228	1,768,493,607	2,330,735,661	3,110,635,772
Maternidad de La Altagracia	839,548,996	1,457,323,887	2,009,077,311	2,778,812,718
<b>Prevención y atención de la tuberculosis</b>	<b>460,810,950</b>	<b>633,785,398</b>	<b>647,001,091</b>	<b>663,438,120</b>
Servicio Nacional de Salud	244,171,832	347,827,794	354,688,125	357,036,170
Ministerio de Salud Pública	135,536,158	140,957,604	142,312,966	156,401,950
Programa Supérate	81,102,960	145,000,000	150,000,000	150,000,000
<b>Prevención, diagnóstico y tratamiento VIH/SIDA</b>	<b>1,737,212,024</b>	<b>1,799,264,847</b>	<b>3,203,085,629</b>	<b>3,156,371,522</b>
Servicio Nacional de Salud	100,000,000	175,158,181	186,238,702	196,671,419
Ministerio de Salud Pública	1,029,056,766	1,117,982,182	2,300,301,331	2,522,031,162
Consejo Nacional para el VIH y el SIDA	608,155,258	506,124,484	716,545,596	437,668,941
<b>Detección oportuna y atención al cáncer</b>	<b>427,203,339</b>	<b>546,897,561</b>	<b>547,943,382</b>	<b>555,469,486</b>
Servicio Nacional de Salud	400,303,339	503,358,513	503,145,877	507,114,006
Ministerio de Salud Pública	26,900,000	43,539,048	44,797,505	48,355,480
<b>Detección temprana del déficit auditivo en niños menores de 5 años</b>	<b>100,000,000</b>	<b>264,563,160</b>	<b>318,798,227</b>	<b>306,820,012</b>
Servicio Nacional de Salud	100,000,000	264,563,160	318,798,227	306,820,012
<b>Reducción de embarazo en adolescentes</b>	<b>182,574,340</b>	<b>169,344,039</b>	<b>187,414,535</b>	<b>206,343,698</b>
Consejo Nacional para la Niñez y la Adolescencia	87,754,340	64,820,039	77,354,535	91,193,073
Ministerio de Salud Pública	30,000,000	31,200,000	30,000,000	32,970,000
Programa Supérate	40,000,000	45,000,000	50,000,000	50,000,000
Ministerio de la Mujer	24,820,000	28,324,000	30,060,000	32,180,625
<b>Salud escolar</b>	<b>588,051,764</b>	<b>1,503,547,119</b>	<b>1,425,401,921</b>	<b>1,388,926,794</b>
Ministerio de Educación	172,373,669	189,469,904	210,863,234	217,454,220
Instituto Nacional de Bienestar Estudiantil	75,000,000	179,238,182	152,529,538	151,947,518
Servicio Nacional de Salud	318,307,516	1,040,901,431	963,043,531	920,559,438
Ministerio de Salud Pública <sup>a</sup>	22,370,579	93,937,602	98,965,618	98,965,618
<b>Desarrollo infantil para niños y niñas de 0 a 4 años y 11 meses</b>	<b>10,770,275,416</b>	<b>14,001,358,040</b>	<b>15,261,480,264</b>	<b>16,635,013,489</b>
Instituto Nacional de Atención Integral a la Primera Infancia	10,770,275,416	14,001,358,040	15,261,480,264	16,635,013,489
<b>Alfabetización de estudiantes del primer ciclo del nivel primario</b>	<b>1,832,135,918</b>	<b>1,846,792,744</b>	<b>2,030,647,235</b>	<b>2,096,995,926</b>
Ministerio de Educación	1,373,467,918	1,509,704,884	1,680,167,915	1,732,685,196
Instituto Nacional de Formación y Capacitación Magisterial	458,668,000	337,087,860	350,479,320	364,310,730
<b>Desarrollo integral y protección al adulto mayor</b>	<b>1,897,937,781</b>	<b>1,964,143,966</b>	<b>2,042,709,691</b>	<b>2,124,418,045</b>
Consejo Nacional de la Persona Envejeciente	1,897,937,781	1,964,143,966	2,042,709,691	2,124,418,045
<b>Reducción de crímenes y delitos que afectan a la seguridad ciudadana</b>	<b>1,798,000,000</b>	<b>1,842,859,728</b>	<b>1,875,180,292</b>	<b>1,907,861,523</b>
Ministerio de Interior y Policía	1,158,000,000	1,197,859,728	1,225,180,292	1,252,861,523
Policía Nacional	640,000,000	645,000,000	650,000,000	655,000,000
<b>Aumento del empleo</b>	<b>847,227,483</b>	<b>1,086,480,998</b>	<b>1,086,796,917</b>	<b>751,394,440</b>
Ministerio de Trabajo	847,227,483	1,086,480,998	1,086,796,917	751,394,440
<b>Prevención y control de enfermedades bovinas</b>	<b>49,679,102</b>	<b>54,249,579</b>	<b>59,240,541</b>	<b>64,690,670</b>
Dirección General de Ganadería	49,679,102	54,249,579	59,240,541	64,690,670
<b>Fomento y desarrollo de la productividad de los sistemas de producción de leche bovina</b>	<b>21,229,880</b>	<b>23,183,029</b>	<b>25,315,868</b>	<b>27,644,927</b>
Dirección General de Ganadería	21,229,880	23,183,029	25,315,868	27,644,927
<b>Total, PPoR</b>	<b>22,892,672,221</b>	<b>28,962,287,702</b>	<b>33,050,828,564</b>	<b>35,774,837,143</b>

Fuente: Elaboración DIGEPRES basado en información registrada en el Sistema de Información de la Gestión Financiera (SIGEF).

Nota: (a). La estimación de costos del programa de “Prevención, diagnóstico y tratamiento VIH/SIDA” en el Ministerio de Salud incluye la actividad presupuestaria “Aseguramiento de la disponibilidad de medicamentos, productos e insumos para el control del VIH” ejecutada por el Programa de Medicamentos Esenciales (PROMESE).

## Programas prioritarios

En adición a los Programas Presupuestarios orientados a Resultados, la Ley núm. 80-24 del Presupuesto General del Estado 2025, contempla otros programas priorizados desde la planificación, los cuales, considerando su relación con las políticas públicas y la importancia de su abordaje, cuentan con apropiaciones presupuestarias protegidas. A continuación, se destacan las principales acciones y beneficiarios de los ocho temas priorizados en distintos sectores de cara al referido ejercicio presupuestario<sup>4</sup>.

### Sector social

#### Salud

**Atención primaria:** se da continuidad a la provisión de servicios de salud en el primer nivel de atención para disminuir el riesgo y daño a la salud, así como el control de las enfermedades de la población, mediante un enfoque de promoción y prevención. A través de este, se espera ofrecer 6,032,286 atenciones de salud en los centros de atención primaria distribuido en las distintas regiones de salud del país.

#### Protección social

**Oportunidad 14-24:** se da continuidad a la priorización del programa destinado a jóvenes entre 14 y 24 años que no estudian y están desempleados, quienes constituyen un segmento poblacional con mayor vulnerabilidad. Este programa prioritario ofrece una intervención integral que favorece la reinserción sociolaboral de la población objetivo, a través de soluciones socioeducativas formales e informales, y esquemas asistenciales y de desarrollo de capital humano-social, con el objetivo de permitirles mejorar su calidad de vida y disfrutar plenamente de sus derechos como ciudadanos.

Para el PGE 2025, se prevé beneficiar a 30,275 jóvenes y adolescentes con los diferentes servicios ofrecidos, que incluyen orientación, nivelación educativa y formación técnico-vocacional, prácticas profesionales remuneradas, entre otros.

**Política de cuidados:** concebida como una política transversal y transformadora en materia de empleo, atención integral, protección social, superación de la pobreza y desigualdades, y crecimiento económico inclusivo y sostenible. El próximo ejercicio presupuestario contempla la atención a 1,200 hogares con alto índice de dependencia, a través del programa Supérate, que se complementa con el servicio de

---

<sup>4</sup> El desglose financiero de las distintas categorías programáticas que conforman los programas prioritarios se encuentra en el Informe Explicativo y Política Presupuestaria 2025 que forma parte de la Ley núm. 80-24 del Presupuesto General del Estado 2025.

cuidado domiciliario ofrecido a través del Consejo Nacional de la Persona Envejeciente (CONAPE). Estos servicios, aunados a los Programas Presupuestarios orientados a Resultados de “*Aumento del empleo*”, “*Desarrollo integral y protección al adulto mayor*”, y “*Desarrollo infantil para niños y niñas de 0 a 4 años y 11 meses*”, se convierten en una acción catalizadora para la referida política.

**Reducción integral de violencia de género e intrafamiliar:** se espera capacitar y sensibilizar a 247,800 personas sobre una vida libre de violencia, atender unas 8,525 personas a través de la línea de emergencia, brindar atención integral a 1,260 niños, niñas y adolescentes en hogares de paso a través del Consejo Nacional para la Niñez y la Adolescencia (CONANI), entre otros.

## **Sector económico**

### **Asuntos económicos y laborales**

**Formación para la empleabilidad:** con el fin de articular las políticas públicas para la generación de empleo, desde el aspecto de la formación, se han vinculado la formación técnica profesional que brindan el Instituto Nacional de Formación Técnico Profesional (INFOTEP) y el Ministerio de Educación (MINERD), con los servicios de becas de lenguas extranjeras y becas nacionales e internacionales para grado y posgrado que otorga el Ministerio de Educación Superior, Ciencia y Tecnología (MESCyT).

Para 2025, el MESCyT prevé entregar 27,600 becas para lenguas extranjeras, 4,000 becas nacionales para técnico superior, de grado y postgrado, y 2,000 becas internacionales a través de sus servicios de becas. Por otro lado, el INFOTEP estima que capacitará a 811,306 personas en formación técnica profesional en sus distintas modalidades y dará asistencia a 4,536 empresas a nivel nacional. MINERD, por su parte, estaría dando los servicios de educación secundaria en las modalidades técnico profesional y artes a 96,940 y 15,097 estudiantes, respectivamente.

### **Agropecuaria, caza, pesca y silvicultura**

**Desarrollo rural sostenible:** se busca estimular la sostenibilidad de la producción agropecuaria, dotando a los productores de predios agrícolas, de infraestructura para abastecer y conservar el agua, entre otros. Por otro lado, se fomentará la agricultura orgánica y la consecución de la inocuidad alimentaria y la sanidad vegetal. De manera transversal, se plantea impactar a 16,443 productores con capacitación y asistencia técnica para el empoderamiento de los territorios rurales.

## **Protección del medio ambiente**

### **Protección del aire, agua y suelo**

**Sostenibilidad ambiental:** este programa contribuye a aumentar la superficie forestal reforestada a través de la reforestación de 10,000 hectáreas y el otorgamiento de al menos 700 autorizaciones ambientales, como un medio el control de las actividades económicas que hacen uso de los recursos naturales.

Finalmente, vinculado a la función de **administración general**, se continuará impulsando la creación de un Estado moderno y competente, capaz de atender con transparencia y eficiencia los principales problemas sociales, económicos y ambientales que aquejan a la sociedad, a través de la **Política de gestión por resultados**.

En las tablas siguientes se presentan los resultados inmediatos e intermedios esperados con la implementación de los Programas Presupuestarios orientados a Resultados correspondientes al periodo plurianual 2025-2028.

**Tabla 4. Resultados intermedios esperados de los Programas Presupuestarios orientados a Resultados**

Programa	Resultado	Indicador	Línea base	Metas			
				2025	2026	2027	2028
Salud materno neonatal	Reducir los casos de mortalidad materna del centro con relación a la región a la que pertenece	Porcentaje de muertes maternas que el Hospital Materno Infantil San Lorenzo de Los Mina aporta a la Región Metropolitana	25.8% (2020)	21.8%	19.8%	17.8%	15.8%
		Porcentaje de muertes maternas que el Hospital Maternidad Nuestra Señora de La Altagracia aporta a la Región Metropolitana	37.1% (2020)	32.1%	29.6%	27.1%	24.6%
	Reducir los casos de mortalidad neonatal del centro con relación a la región a la que pertenece	Porcentaje de muertes neonatales que el Hospital Materno Infantil San Lorenzo de Los Mina aporta a la Región Metropolitana	13.4% (2020)	11.4%	10.4%	9.4%	8.4%
		Porcentaje de muertes neonatales que el Hospital Maternidad Nuestra Señora de La Altagracia aporta a la Región Metropolitana	31.0% (2020)	27.0%	25.0%	23.0%	21.0%
	Reducir la población de nacimientos prematuros en los centros priorizados	Porcentaje de nacidos con prematuridad en el Hospital Materno Infantil San Lorenzo de Los Mina	3.7% (2020)	2.7%	2.2%	1.7%	1.2%
		Porcentaje de nacidos con prematuridad en el Hospital Maternidad Nuestra Señora de La Altagracia	7.4% (2020)	5.4%	4.4%	3.4%	2.4%
Prevención y atención de la tuberculosis	Aumentar el éxito de tratamiento de los pacientes con TB	Tasa de éxito del tratamiento a la tuberculosis	80.0% (2019)	85.0%	87.0%	90.0%	92.0%
	Aumentar el éxito de tratamiento en pacientes TB DR	Tasa de éxito del tratamiento a la tuberculosis multidrogorresistente	71.0% (2021)	80.0%	82.0%	84.0%	85.0%
	Aumentar el éxito de tratamiento de pacientes coinfectados con TB/VIH	Tasa de éxito del tratamiento a la tuberculosis con coinfección TB/VIH	67.9% (2019)	80.0%	85.0%	88.0%	90.0%
Prevención, diagnóstico y tratamiento VIH/SIDA	Aumentar la supresión de carga viral en las regiones priorizadas	Porcentaje de PVVIH en tratamiento antirretroviral que han suprimido la carga viral	66% (2023)	71.0%	77.0%	73.0%	90.0%
Detección oportuna y atención al cáncer	Aumentar el éxito del tratamiento preventivo de cáncer de mama en mujeres de 40 años o más	Proporción de pacientes con sospecha de cáncer de mama que reciben tratamiento y no lo desarrollan en el primer año de tratamiento	N/D	83.0%	85.0%	87.0%	89.0%
	Aumentar el éxito del tratamiento preventivo de cáncer de cérvix en mujeres de 25 años o más	Proporción de pacientes con lesiones de alto grado que reciben tratamiento y no desarrollan cáncer cervicouterino en el primer año de tratamiento	N/D	84.0%	86.0%	88.0%	90.0%
	Aumentar el éxito del tratamiento de cáncer de próstata en hombres de 40 años o más	Proporción de pacientes con cáncer de próstata de grado bajo o medio que reciben tratamiento y no desarrollan un mayor grado de cáncer en el primer año de tratamiento	N/D	86.0%	88.0%	90.0%	92.0%
	Aumentar el éxito del tratamiento preventivo de cáncer infantil en niños de 1 a 18 años	Proporción de pacientes con sospecha de cáncer que reciben tratamiento y no lo desarrollan en el primer año de tratamiento	N/D	90.0%	92.0%	94.0%	96.0%



Programa	Resultado	Indicador	Línea base	Metas			
				2025	2026	2027	2028
Detección temprana del déficit auditivo en niños menores de 5 años	Aumentar el éxito de la rehabilitación en niños que poseen algún grado de hipoacusia	Porcentaje de niños con mejora del grado de audición con el uso de auxiliares auditivos	N/D	60.7%	60.7%	65.7%	70.7%
	Reducir la cantidad de niños que poseen pérdida de audición causada por enfermedades infecciosas no tratadas de forma oportuna	Porcentaje de niños que poseen hipoacusia a causa de enfermedades infecciosas	N/D	17.4%	14.4%	11.4%	8.4%
Salud escolar	Aumentar la rehabilitación visual en los estudiantes del sector público	Porcentaje de estudiantes del sector público con rehabilitación visual	N/D	65%	70%	75%	80%
	Aumentar la rehabilitación auditiva en los estudiantes del sector público	Porcentaje de estudiantes del sector público con rehabilitación auditiva	N/D	65%	70%	75%	80%
	Disminuir la prevalencia de caries en los estudiantes del sector público	Prevalencia de caries en estudiantes del sector público	90% (2008)	90%	70%	50%	35%
	Mejorar el estado nutricional en los estudiantes del sector público con bajo peso	Porcentaje de estudiantes del sector público con bajo peso que presentan mejor estado nutricional	45% (2023)	45%	55%	65%	75%
	Mejorar las condiciones de salud mental de los estudiantes del sector público diagnosticados con algún trastorno de salud mental	Porcentaje de estudiantes del sector público con condiciones de salud mental que presentan mejoría	N/D	50%	55%	60%	65%
Desarrollo infantil para niños y niñas de 0 a 4 años y 11 meses <sup>a</sup>	Aumentar la inclusión en los servicios de los niños y niñas de 0 a 4 años, 11 meses y 29 días con señales de alerta en el desarrollo y/o condición de discapacidad	Porcentaje de niños y niñas con condiciones de discapacidad o señales de alertas en los centros de servicios	0.63% (2019)	1.03%	N/A	N/A	N/A
	Mejorar el estado nutricional de los niños y niñas de 0 a 4 años, 11 meses y 29 días	Porcentaje de niños y niñas entre 0 a 4 años, 11 meses y 29 días en centros CAIPI con peso y talla normales para su edad	98% (2019)	100.0%	N/A	N/A	N/A
	Mejorar el desarrollo de la dimensión del lenguaje en los niños y niñas de 0 a 4 años, 11 meses y 29 días	Porcentaje de niños y niñas entre 0 a 2 años en centros CAIPI con al menos 70% de los indicadores de la dimensión del lenguaje desarrollados	87% (2019)	90.0%	N/A	N/A	N/A
	Mejorar el desarrollo de la dimensión del cognitiva en los niños y niñas de 0 a 4 años, 11 meses y 29 días	Porcentaje de niños y niñas entre 0 a 2 años en centros CAIPI con al menos 70% de los indicadores de la dimensión cognitiva desarrollados	87% (2019)	90.0%	N/A	N/A	N/A
	Mejorar el desarrollo de la dimensión motora en los niños y niñas de 0 a 4 años, 11 meses y 29 días	Porcentaje de niños y niñas entre 0 a 2 años en centros CAIPI con al menos 70% de los indicadores de la dimensión motora desarrollados	74% (2019)	90.0%	N/A	N/A	N/A
	Mejorar el desarrollo de la dimensión socioafectiva en los niños y niñas de 0 a 4 años, 11 meses y 29 días	Porcentaje de niños y niñas entre 0 a 2 años en centros CAIPI con al menos 70% de los indicadores de la dimensión socioafectiva desarrollados	81% (2019)	90.0%	N/A	N/A	N/A
	Mejorar el desarrollo de competencias comunicativas en los niños y niñas de 0 a 4 años, 11 meses y 29 días	Porcentaje de niños y niñas entre 3 a 4 años, 11 meses y 29 días en centros CAIPI con al menos 70% de los indicadores de competencias comunicativas desarrollados	85% (2019)	90.0%	N/A	N/A	N/A
	Mejorar el desarrollo de competencias lógico-críticas y creativas en los niños y niñas de 0 a 4 años, 11 meses y 29 días	Porcentaje de niños y niñas entre 3 a 4 años, 11 meses y 29 días en centros CAIPI con al menos 70% de los indicadores de competencias lógico-críticas y creativas desarrollados	85% (2019)	90.0%	N/A	N/A	N/A

Programa	Resultado	Indicador	Línea base	Metas			
				2025	2026	2027	2028
Desarrollo infantil para niños y niñas de 0 a 4 años y 11 meses <sup>a</sup>	Mejorar la conducta de los padres, madres y tutores para reducir hábitos inadecuados	Porcentaje de padres, madres y tutores con hábitos adecuados de crianza	32% (2019)	65.0%	N/A	N/A	N/A
Alfabetización de estudiantes del primer ciclo del nivel primario	Aumentar el nivel de aprendizaje en lectura y escritura en los estudiantes del primer ciclo del nivel primario	Porcentaje de estudiantes que alcanza nivel satisfactorio en la evaluación diagnóstica nacional de Lengua Española de tercer grado	17.7% (2023)	N/A	23.0%	N/A	N/A
	Aumentar el nivel de aprendizaje en matemáticas en los estudiantes del primer ciclo del nivel primario	Porcentaje de estudiantes que alcanza nivel satisfactorio en la evaluación diagnóstica nacional de Matemática de tercer grado	23.7% (2023)	N/A	29.0%	N/A	N/A
Desarrollo integral y protección al adulto mayor	Reducir la tasa de riesgo a dependencia de los adultos mayores	Porcentaje de adultos mayores con riesgo a dependencia	11% (2023)	15%	14%	13%	12%
	Aumentar la participación de los adultos mayores en centros	Porcentaje de adultos mayores activos	90% (2023)	91%	92%	93%	94%
	Reducir los ingresos tempranos a los centros permanentes	Porcentaje de adultos mayores acogidos en centros permanentes	1% (2023)	1%	1%	1%	1%
Reducción de crímenes y delitos que afectan a la seguridad ciudadana	Reducir los delitos con armas de fuego	Tasa de homicidios con armas de fuego por 100,000 habitantes	7.1 (2022)	8.1	8.6	9.1	9.6
	Reducir las heridas provocadas por armas blancas, de fuego, objetos contundentes y punzantes	Tasa de heridos por 100,000 habitantes	29.4 (2022)	32.3	33.7	35.2	36.7
	Reducir los asaltos y delitos	Tasa de variación de asaltos y arrebatos	9% (2022)	10%	9%	9%	8%
Aumento del empleo	Aumentar el empleo de las personas con discapacidad desocupadas	Porcentaje de personas con discapacidad ocupadas en el sector privado formal	33.70% (2022)	33.9%	33.9%	34.0%	34.5%
	Aumentar el empleo de las mujeres desocupadas	Porcentaje de mujeres ocupadas en el sector privado formal	41.00% (2022)	41.3%	42.8%	43.0%	43.5%
	Aumentar el empleo en jóvenes de 18-24 años que ni estudian ni trabajan	Porcentaje de jóvenes de 18 a 24 años ocupados en el sector privado formal	11.40% (2022)	11.6%	15.0%	15.4%	16.0%

Fuente: Elaboración DIGEPRES basado en las fichas de diseño de los PPoR.

Nota: 1. Las siglas N/D y N/A corresponden a No Disponible y No Aplica, respectivamente. 2. No todos los Programas Presupuestarios orientados a Resultados tienen resultados intermedios definidos. (a). La estimación de metas del programa se ha realizado hasta 2025. Para los periodos posteriores se crearán nuevas mediciones considerando la implementación del Sistema de Medición de Desarrollo Infantil (SIMEDID) en un rediseño del programa.

**Tabla 5. Resultados inmediatos esperados de los Programas Presupuestarios orientados a Resultados**

Programa	Resultado	Indicador	Línea base	Metas			
				2025	2026	2027	2028
Salud materno neonatal	Reducir los casos de muerte por trastornos hipertensivos, preeclampsia y eclampsia en los centros priorizados	Porcentaje de muertes maternas causadas por trastornos de hipertensión en el Hospital Materno Infantil San Lorenzo de Los Mina	25.0% (2020)	21.0%	19.0%	17.0%	15.0%
		Porcentaje de muertes maternas causadas por trastornos de hipertensión en el Hospital Maternidad Nuestra Señora de La Altagracia	43.5% (2020)	39.5%	37.5%	35.5%	33.5%
	Reducir los casos de muerte materna por sepsis en los centros priorizados	Porcentaje de muertes maternas causadas por sepsis en el Hospital Materno Infantil San Lorenzo de Los Mina	18.8% (2020)	15.4%	13.7%	12.0%	10.3%
	Reducir los casos de muerte materna por hemorragia en los centros priorizados	Porcentaje de muertes maternas causadas por hemorragia en el Hospital Materno Infantil San Lorenzo de Los Mina	6.3% (2020)	5.3%	4.8%	4.3%	3.8%
		Porcentaje de muertes maternas causadas por hemorragia en el Hospital Maternidad Nuestra Señora de La Altagracia	13.0% (2020)	11.0%	10.0%	9.0%	8.0%
	Aumentar la cantidad de consultas pediátricas durante el período perinatal brindadas en los centros priorizados	Porcentaje de recién nacidos en el Hospital Materno Infantil San Lorenzo de Los Mina que reciben consulta pediátrica en el periodo perinatal	N/D	65.0%	75.0%	80.0%	80.0%
		Porcentaje de recién nacidos en el Hospital Maternidad Nuestra Señora de La Altagracia que reciben consulta pediátrica en el periodo perinatal	N/D	65.0%	75.0%	80.0%	80.0%
	Reducir los casos de muerte neonatal por síndrome de dificultad respiratoria en los centros priorizados	Porcentaje de muertes neonatales causadas por síndrome de dificultad respiratoria en el Hospital Materno Infantil San Lorenzo de Los Mina	30.8% (2020)	27.8%	26.3%	24.3%	22.3%
		Porcentaje de muertes neonatales causadas por síndrome de dificultad respiratoria en el Hospital Maternidad Nuestra Señora de La Altagracia	36.1% (2020)	33.1%	31.6%	29.6%	27.6%
	Reducir los casos de muerte neonatal por sepsis neonatal en los centros priorizados	Porcentaje de muertes neonatales causadas por sepsis neonatal en el Hospital Materno Infantil San Lorenzo de Los Mina	11.5% (2020)	9.5%	8.5%	7.5%	6.5%
		Porcentaje de muertes neonatales causadas por sepsis neonatal en el Hospital Maternidad Nuestra Señora de La Altagracia	11.6% (2020)	9.6%	8.6%	7.6%	6.6%
	Reducir los casos de muerte neonatal por asfixia en los centros priorizados	Porcentaje de muertes neonatales causadas por asfixia en el Hospital Materno Infantil San Lorenzo de Los Mina	13.5% (2020)	11.5%	10.0%	8.5%	7.0%
		Porcentaje de muertes neonatales causadas por asfixia en el Hospital Maternidad Nuestra Señora de La Altagracia	12.4% (2020)	10.4%	8.9%	7.4%	5.9%
Prevención y atención de la tuberculosis	Disminuir los perdidos durante el tratamiento de pacientes de TB sensible	Tasa de perdidos durante el seguimiento del tratamiento de la tuberculosis sensible	15.2% (2019)	12.0%	11.0%	10.0%	9.0%
	Disminuir los perdidos durante el tratamiento de pacientes TB DR	Tasa de perdidos durante el seguimiento del tratamiento de la tuberculosis multidrogorresistente	20.0% (2021)	16.0%	14.0%	12.0%	10.0%
	Disminuir los perdidos durante el tratamiento de pacientes TB/VIH	Tasa de perdidos durante el seguimiento del tratamiento de la tuberculosis con coinfección TB/VIH	20.0% (2019)	15.0%	13.0%	10.0%	9.0%
Prevención, diagnóstico y tratamiento VIH/SIDA	Reducir los pacientes en abandono en las regiones priorizadas	Porcentaje de PVVIH en abandono del tratamiento antirretroviral	28.4% (2022)	26.0%	20.0%	15.0%	10.0%

Programa	Resultado	Indicador	Línea base	Metas			
				2025	2026	2027	2028
Alfabetización de estudiantes del primer ciclo del nivel primario	Aumentar el nivel de aprendizaje en lectura y escritura en los estudiantes de segundo grado del nivel primario	Porcentaje de estudiantes que alcanza nivel satisfactorio en la evaluación de línea base de Lengua Española de segundo grado	17.9% (2023)	23.0%	28.0%	33.0%	38.0%
	Aumentar el nivel de aprendizaje en resolución de problemas matemáticos en los estudiantes de segundo grado del nivel primario	Porcentaje de estudiantes que alcanza nivel satisfactorio en la evaluación de línea base de Matemática de segundo grado	49.1% (2023)	54.0%	59.0%	64.0%	69.0%
Fomento y desarrollo de la productividad de los sistemas de producción de leche bovina	Aumentar el éxito de la inseminación artificial en la región Este	Porcentaje de vacas inseminadas preñadas en la región este	N/D	40%	42%	44%	45%

Fuente: Elaboración DIGEPRES basado en las fichas de diseño de los PPOr.

Nota: 1. Las siglas N/D y N/A corresponden a No Disponible y No Aplica, respectivamente. 2. No todos los Programas Presupuestarios orientados a Resultados tienen resultados inmediatos definidos.




GOBIERNO DE LA  
REPÚBLICA DOMINICANA

**PRESUPUESTO**

---

# **PRESUPUESTO POR PRODUCTOS**

**2025**





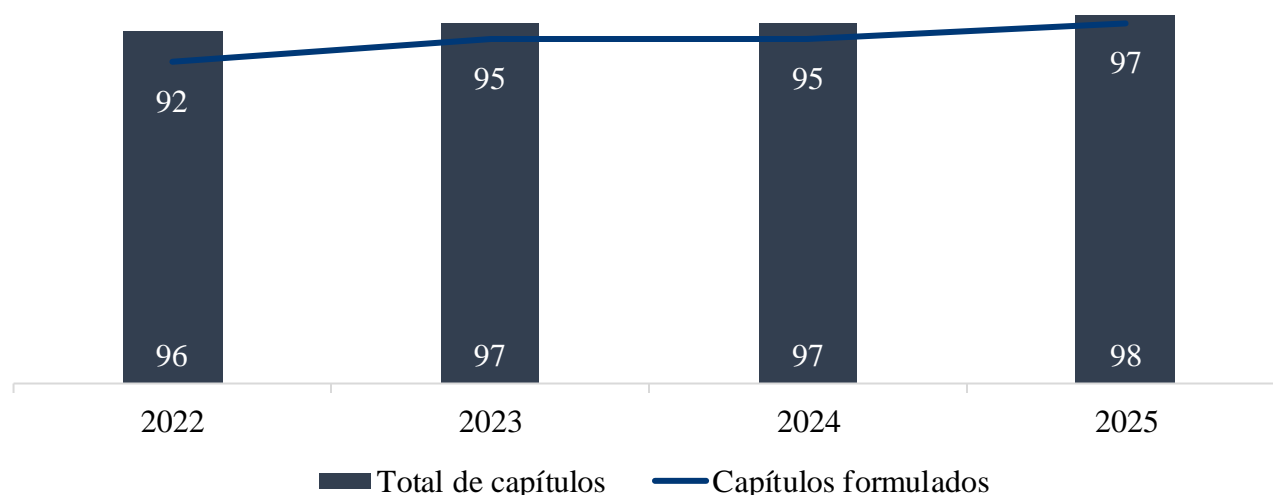
## Presupuesto por Productos

El presupuesto por productos vincula la asignación presupuestaria con la producción de bienes y servicios que ofrecen los entes y órganos, los cuales están destinados a satisfacer las necesidades de la población durante un periodo preestablecido. Así mismo, facilita la ejecución, el seguimiento y la evaluación presupuestaria, en términos físicos y financieros.

Para el ejercicio 2025, la Ley núm. 80-24 del Presupuesto General del Estado comprende la estimación de las metas físicas financieras de 97 capítulos, equivalente a 210 Unidades Ejecutoras, pertenecientes al Gobierno General Nacional (Gobierno Central, Organismos Autónomos y Descentralizados no Financieros, e Instituciones Públicas de la Seguridad Social), con una asignación presupuestaria de RD\$447,455 millones.

El 99% de los capítulos presenta formulación de sus presupuestos físicos y financieros asociados a productos, lo que representa un avance de un (1) porcentual en la cobertura con relación a los periodos anteriores (ver Gráfico 2). La Tabla 6 desagrega la información atendiendo al ámbito institucional.

**Gráfico 2. Cobertura anual de capítulos con formulación física financiera  
(2022 – 2025)**



Fuente: Elaboración DIGEPRES basado en información registrada en el Sistema de Información de la Gestión Financiera (SIGEF).

**Tabla 6. Cobertura de instituciones del Presupuesto por Productos por ámbito institucional  
(2022 – 2025)**



Ámbito Institucional	2022		2023		2024		2025	
	Cantidad base	Formulado	Cantidad base	Formulado	Cantidad base	Formulado	Cantidad base	Formulado
Poderes y Órganos Constitucionales	8	8	10	9	10	9	10	9
	100%		90%		90%		90%	
Ministerios	23	22	22	22	23	22	22	22
	96%		100%		100%		100%	
Organismos Autónomos y Descentralizados	57	56	57	56	57	56	58	58
	98%		98%		98%		100%	
Instituciones de la Seguridad Social	8	6	8	8	8	8	8	8
	75%		100%		100%		100%	
<b>Total de capítulos</b>	96	92	97	95	97	95	98	97
	96%		98%		98%		99%	

Fuente: Elaboración DIGEPRES basado en información registrada en el Sistema de Información de la Gestión Financiera (SIGEF).

A continuación, se presentan los presupuestos físicos y financieros de las instituciones del Gobierno General Nacional, de los programas sustantivos y los productos que generan producción terminal, para cada sector. Se excluyen las categorías equivalentes a programas de Actividades Centrales (codificación 01), Proyectos Centrales (codificación 02), Actividades Comunes (codificación 03-08), Proyectos Comunes (codificación 09-10) y las partidas no asignables a programas (codificación 92-99), así como las categorías equivalentes a productos de Acciones que no generan producción (codificación 00-01).



## SERVICIOS GENERALES





# 0101 - SENADO DE LA REPÚBLICA

## SUBCAPITULO: 01 - CÁMARA DE SENADORES

### PROGRAMA 11 - Representación, fiscalización y gestión legislativa

PRODUCTOS				2025	
NOMBRE	OBJETIVO ESPECIFICO DE LA END	BENEFICIARIO	UNIDAD MEDIDA	METAS FISICAS (UNIDAD DE MEDIDA)	METAS FINANCIERAS (RD\$)
6467 - Población nacional con representación legislativa	1.1.1	Ciudadanos dominicanos	Cantidad de iniciativas legislativas tomadas en consideración	675	2,589,079,124

Fuente: Sistema de Información de la Gestión Financiera (SIGEF).

Las informaciones referentes a las metas para cada producto son susceptibles de reprogramación durante la ejecución en el SIGEF.

## 0102 - CÁMARA DE DIPUTADOS

### SUBCAPITULO: 01 - CÁMARA DE DIPUTADOS

#### PROGRAMA 11 - Representación, fiscalización y gestión legislativa

PRODUCTOS				2025	
NOMBRE	OBJETIVO ESPECIFICO DE LA END	BENEFICIARIO	UNIDAD MEDIDA	METAS FISICAS (UNIDAD DE MEDIDA)	METAS FINANCIERAS (RD\$)
6468 - Población nacional recibe servicios de representación, fiscalización y gestión legislativa	1.1.1	Ciudadanía en general	Cantidad de iniciativas decididas dentro del plazo establecido en reglamento de la CD	2,200	5,265,722,343

Fuente: Sistema de Información de la Gestión Financiera (SIGEF).

Las informaciones referentes a las metas para cada producto son susceptibles de reprogramación durante la ejecución en el SIGEF.

## 0201 - PRESIDENCIA DE LA REPÚBLICA

### SUBCAPITULO: 01 - MINISTERIO ADMINISTRATIVO DE LA PRESIDENCIA

#### PROGRAMA 15 - Gestión integrada del control y reducción de la demanda de drogas y administración de bienes incautados

PRODUCTOS				2025	
NOMBRE	OBJETIVO ESPECIFICO DE LA END	BENEFICIARIO	UNIDAD MEDIDA	METAS FISICAS (UNIDAD DE MEDIDA)	METAS FINANCIERAS (RD\$)
7718 - Usuarios acceden a estadísticas sobre prevención, tráfico y consumo de drogas	1.2.2	Población en República Dominicana	Cantidad de informes difundidos sobre prevención, tráfico o consumo de drogas	4	14,109,418
7717 - Organizaciones se benefician de formaciones y estrategias en políticas de drogas dirigidas a la población	2.2.1	Población en República Dominicana	Cantidad de organizaciones formadas en políticas y estrategias sobre drogas	1,200	95,288,101

#### PROGRAMA 18 - Coordinación y fomento de las actividades culturales

PRODUCTOS				2025	
NOMBRE	OBJETIVO ESPECIFICO DE LA END	BENEFICIARIO	UNIDAD MEDIDA	METAS FISICAS (UNIDAD DE MEDIDA)	METAS FINANCIERAS (RD\$)
6496 - Sociedad dominicana accede a eventos y festejos en conmemoración de jornadas patrióticas	2.6.1	Ciudadanía en general	Cantidad de eventos y festejos patrios realizados	70	75,125,754

#### PROGRAMA 22 - Apoyo al desarrollo provincial

PRODUCTOS				2025	
NOMBRE	OBJETIVO ESPECIFICO DE LA END	BENEFICIARIO	UNIDAD MEDIDA	METAS FISICAS (UNIDAD DE MEDIDA)	METAS FINANCIERAS (RD\$)
6482 - Comunidades reciben los beneficios de la ejecución de proyectos sociales de infraestructura para su desarrollo integral	1.1.2	Ciudadanía en general	Cantidad de comunidades beneficiadas	385	569,300,355

#### PROGRAMA 23 - Promoción del desarrollo y fortalecimiento del sector marítimo y marino nacional

PRODUCTOS				2025	
NOMBRE	OBJETIVO ESPECIFICO DE LA END	BENEFICIARIO	UNIDAD MEDIDA	METAS FISICAS (UNIDAD DE MEDIDA)	METAS FINANCIERAS (RD\$)
6121 - Proveer al Estado dominicano las herramientas técnicas, científicas y jurídicas para lograr una correcta administración de sus recursos oceánicos	4.1.1	Estado dominicano, comunidad científica y educativa	Número de informes técnicos elaborados	16	96,411,794

#### PROGRAMA 24 - Formulación de políticas para la mitigación y adaptación al cambio climático

PRODUCTOS				2025	
NOMBRE	OBJETIVO ESPECIFICO DE LA END	BENEFICIARIO	UNIDAD MEDIDA	METAS FISICAS (UNIDAD DE MEDIDA)	METAS FINANCIERAS (RD\$)
6479 - Instituciones públicas y privadas reciben apoyo técnico para iniciativas de mitigación y adaptación al cambio climático	4.3.1	Instituciones públicas, privadas y población en general	Número de iniciativas asistidas	67	125,570,500

## PROGRAMA 25 - Estrategia, comunicación, publicidad y prensa gubernamental

PRODUCTOS				2025	
NOMBRE	OBJETIVO ESPECIFICO DE LA END	BENEFICIARIO	UNIDAD MEDIDA	METAS FISICAS (UNIDAD DE MEDIDA)	METAS FINANCIERAS (RD\$)
7704 - Sociedad con información de las ejecutorias del Presidente y sus funcionarios, a través de los medios tradicionales y/o alternativos de comunicación	1.1.1	Población en general	Cantidad de colocaciones en medios tradicionales y/o alternativos de comunicación	1,583	407,609,977
7703 - Gobierno y sociedad reciben información estratégica gubernamental procedentes de informes y sondeos	1.3.1	Gobierno y sociedad dominicana	Cantidad de informaciones entregadas y/o publicadas	30,911	3,088,116,890

## PROGRAMA 26 - Implementación de estrategias y acciones para la economía circular y gestión de residuos sólidos

PRODUCTOS				2025	
NOMBRE	OBJETIVO ESPECIFICO DE LA END	BENEFICIARIO	UNIDAD MEDIDA	METAS FISICAS (UNIDAD DE MEDIDA)	METAS FINANCIERAS (RD\$)
7864 - Población que recibe apoyo integral para el desarrollo de actividades sociales de acción rápida	2.5.1	Población en general	Cantidad de beneficiarios de acciones rápidas	100,000	5,000,000
7865 - Espacios de disposición final con intervención, normalización e infraestructura adecuada en gestión de residuos sólidos	4.1.3	N/A	N/A	5	405,442,513

Fuente: Sistema de Información de la Gestión Financiera (SIGEF).

Las informaciones referentes a las metas para cada producto son susceptibles de reprogramación durante la ejecución en el SIGEF.

## SUBCAPITULO: 02 - GABINETE DE LA POLÍTICA SOCIAL

### PROGRAMA 12 - Protección social

PRODUCTOS				2025	
NOMBRE	OBJETIVO ESPECIFICO DE LA END	BENEFICIARIO	UNIDAD MEDIDA	METAS FISICAS (UNIDAD DE MEDIDA)	METAS FINANCIERAS (RD\$)
6932 - Hogares participantes elegibles reciben subsidios focalizados para servicios domiciliarios y acceso a una vivienda digna	2.2.3	Hogares identificados, censados y categorizados	Número de hogares únicos que reciben subsidios focalizados	1,349,826	12,148,812,796
6934 - Hogares en situación de pobreza reciben servicios de cuidados	2.3.1	Hogares con alto índice de dependencia	Cantidad hogares reciben servicios cuidados	1,200	112,471,764
7928 - Mujeres adolescentes y adultas acceden a servicios de atención integral	2.3.1	Mujeres adolescentes y adultas	Cantidad de mujeres reciben servicios de atención integral	6,000	8,713,232
7929 - Personas participan en actividades comunitarias para prevención de violencia contra la mujer, embarazo adolescente y la promoción de salud sexual y reproductiva	2.3.1	Personas que residan en la comunidad	Cantidad de personas sensibilizadas en actividades comunitarias	8,000	5,510,687
6042 - Gestión de pago subsidios sociales	2.3.3	Participantes de los programas sociales	Cantidad de nóminas tramitadas	132	566,004,328
6062 - Personas vulnerables reciben apoyo económico a través de los subsidios sociales	2.3.3	Envejecientes, PN, AMG, estudiantes, GLP, chóferes	Número de personas que reciben subsidios sociales	121,000	1,237,605,996
6930 - Hogares en situación de pobreza reciben apoyos para la promoción de salud y erradicación de la desnutrición	2.3.3	Hogares identificados, censados y categorizados	Cantidad de hogares únicos que reciben apoyos económicos o en especies	1,535,049	33,846,970,800
7831 - Beneficiarios de la red de protección social reciben respuesta a sus solicitudes	2.3.3	Beneficiarios ciudadanos de la red de protección social	Porcentaje de solicitudes tramitadas en los tiempos establecidos	98	41,138,148
7930 - Ciudadanos de comunidades vulnerables reciben educación en tecnologías de la información y comunicación para el cierre de la brecha digital	3.3.5	Ciudadanos de comunidades vulnerables	Cantidad de ciudadanos que reciben educación en TIC	249,161	569,403,016

### PROGRAMA 13 - Desarrollo social comunitario

PRODUCTOS				2025	
NOMBRE	OBJETIVO ESPECIFICO DE LA END	BENEFICIARIO	UNIDAD MEDIDA	METAS FISICAS (UNIDAD DE MEDIDA)	METAS FINANCIERAS (RD\$)
6016 - Comunidades de zonas urbanas y rurales reciben asistencia social focalizada	2.3.3	Familias de escasos recursos económicos	Número familias beneficiadas	169,958	810,352,937
6065 - Plan de desarrollo comunitario sostenible	2.3.3	Personas y comunidades en condición de vulnerabilidad	Número de comunidades beneficiadas	628	265,083,425
6063 - Comunidades de la zona fronteriza reciben asistencia social integral	2.4.3	Población de la zona fronteriza	Número de comunidades de la zona fronteriza beneficiadas	240	232,176,901

### PROGRAMA 14 - Asistencia social integral

PRODUCTOS				2025	
NOMBRE	OBJETIVO ESPECIFICO DE LA END	BENEFICIARIO	UNIDAD MEDIDA	METAS FISICAS (UNIDAD DE MEDIDA)	METAS FINANCIERAS (RD\$)
6017 - Personas vulnerables reciben raciones alimenticias	2.3.3	Personas de escasos recursos	Número de personas beneficiadas	1,665,260	4,623,179,572
6087 - Familias vulnerables reciben apoyo social integral	2.3.3	Familias vulnerables	Número de familias beneficiadas	3,569,682	5,423,706,496

## PROGRAMA 15 - Desarrollo integral y protección al adulto mayor

PRODUCTOS				2025	
NOMBRE	OBJETIVO ESPECIFICO DE LA END	BENEFICIARIO	UNIDAD MEDIDA	METAS FISICAS (UNIDAD DE MEDIDA)	METAS FINANCIERAS (RD\$)
6034 - Adultos mayores reciben atención integral	2.3.5	Adultos mayores	Cantidad de adultos mayores beneficiados	248,062	997,363,798
6622 - Adultos mayores reciben atención y protección integral en centros modelos, según el método SECARE	2.3.5	Adultos mayores	Cantidad de adultos mayores que reciben servicios	847	475,156,618
6624 - Adultos mayores reciben atención y protección integral permanente, según el método SECARE	2.3.5	Adultos mayores	Cantidad de adultos mayores que reciben servicios	374	260,417,365
7969 - Cuidado domiciliario para adultos mayores con dependencia moderada y severa	2.3.5	Adultos mayores de 60 años y más en condición de dependencia	Cantidad de horas de cuidado domiciliario para adultos mayores con dependencia moderada y severa supervisadas y monitoreadas	495,199	200,000,000

## PROGRAMA 16 - Fomento de la inclusión socioeconómica de adolescentes y jóvenes de 14 a 24 años en condición de vulnerabilidad

PRODUCTOS				2025	
NOMBRE	OBJETIVO ESPECIFICO DE LA END	BENEFICIARIO	UNIDAD MEDIDA	METAS FISICAS (UNIDAD DE MEDIDA)	METAS FINANCIERAS (RD\$)
7931 - Adolescentes y jóvenes vulnerables de 14 a 24 años que ni estudian ni trabajan reciben nivelación educativa y formación técnico-vocacional	2.3.2	Adolescentes y jóvenes de 14 a 24 años vulnerables	Cantidad de adolescentes y jóvenes que reciben nivelación educativa y formación técnico-vocacional	10,500	72,434,435
7932 - Jóvenes de 18 a 24 años son ingresados en prácticas profesionales remuneradas y programa para el emprendimiento	2.3.2	Adolescentes y jóvenes de 14 a 24 años	Cantidad de jóvenes participan en prácticas profesionales remuneradas y programa para el emprendimiento	3,500	67,674,834
7830 - Adolescentes y jóvenes de 14 a 24 años reciben acompañamiento y orientación para un desarrollo integral en entornos saludables	2.3.3	Adolescentes y jóvenes de 14 a 24 años	Cantidad de adolescentes y jóvenes acompañados y orientados para un desarrollo integral	7,875	307,986,481
7933 - Adolescentes y jóvenes de 14 a 24 años reciben beneficios e incentivos de la Red de Protección Social	2.3.3	Adolescentes y jóvenes de 14 a 24 años	Cantidad de adolescentes y jóvenes que reciben beneficios e incentivos	8,400	90,079,427

## PROGRAMA 41 - Prevención y atención de la tuberculosis

PRODUCTOS				2025	
NOMBRE	OBJETIVO ESPECIFICO DE LA END	BENEFICIARIO	UNIDAD MEDIDA	METAS FISICAS (UNIDAD DE MEDIDA)	METAS FINANCIERAS (RD\$)
7389 - Pacientes TB con factores de baja adherencia acceden a soporte nutricional	2.2.2	Pacientes de tuberculosis	Número de pacientes TB que reciben soporte nutricional	13,500	81,102,960

## PROGRAMA 45 - Reducción de embarazo en adolescentes

PRODUCTOS				2025	
NOMBRE	OBJETIVO ESPECIFICO DE LA END	BENEFICIARIO	UNIDAD MEDIDA	METAS FISICAS (UNIDAD DE MEDIDA)	METAS FINANCIERAS (RD\$)
7388 - Jóvenes de hogares participantes reciben orientación en temas de salud sexual reproductiva integral y prevención de uniones tempranas para la reducción de embarazos en adolescentes	2.3.4	Jóvenes	Número de jóvenes orientados en temas de salud sexual y reproductiva	15,000	40,000,000



Fuente: Sistema de Información de la Gestión Financiera (SIGEF).  
Las informaciones referentes a las metas para cada producto son susceptibles de reprogramación durante la ejecución en el SIGEF.  
La unidad de medida de los productos 6930, 6932, 6934, 7969 y 7389 se actualizará iniciada la ejecución en el 2025 conforme a los cambios realizados en la estructura programática.

**SUBCAPITULO: 04 - CONTRALORÍA GENERAL DE LA REPÚBLICA**

**PROGRAMA 11 - Control fiscal**

PRODUCTOS				2025	
NOMBRE	OBJETIVO ESPECIFICO DE LA END	BENEFICIARIO	UNIDAD MEDIDA	METAS FISICAS (UNIDAD DE MEDIDA)	METAS FINANCIERAS (RD\$)
5921 - Instituciones públicas reciben servicios de auditoría interna	1.1.1	Entidades dentro del ámbito de la Ley 10-07	Número de instituciones con auditoría interna realizada	52	340,127,356
5925 - Asesoría y capacitación en el fortalecimiento del control interno	1.1.1	Instituciones dentro del ámbito Ley 10-07	Cantidad de instituciones asesoradas y capacitadas	60	64,722,602
5927 - Instituciones públicas con contrato registrado conforme a lo establecido en la Ley 10-07 del Sistema Nacional de Control Interno	1.1.1	Instituciones dentro del ámbito de la Ley 10-07	Porcentaje de certificaciones del registro de contratos en el plazo establecido	100	37,372,357
5930 - Órdenes de pagos autorizadas conforme a la comprobación del cumplimiento del control previo de las normas vigentes	1.1.1	Instituciones dentro del ámbito de la Ley 10-07	Porcentaje de órdenes de pago procesadas en el plazo establecido	100	1,551,922,170

Fuente: Sistema de Información de la Gestión Financiera (SIGEF).

Las informaciones referentes a las metas para cada producto son susceptibles de reprogramación durante la ejecución en el SIGEF.

## SUBCAPITULO: 06 - MINISTERIO DE LA PRESIDENCIA

### PROGRAMA 12 - Servicio integral de emergencias

PRODUCTOS				2025	
NOMBRE	OBJETIVO ESPECIFICO DE LA END	BENEFICIARIO	UNIDAD MEDIDA	METAS FISICAS (UNIDAD DE MEDIDA)	METAS FINANCIERAS (RD\$)
5946 - Ciudadanos reciben atención de emergencias	1.2.2	Personas en situación de emergencia	Cantidad de emergencias atendidas	713,544	4,065,026,483

### PROGRAMA 13 - Atención y prevención de desastres

PRODUCTOS				2025	
NOMBRE	OBJETIVO ESPECIFICO DE LA END	BENEFICIARIO	UNIDAD MEDIDA	METAS FISICAS (UNIDAD DE MEDIDA)	METAS FINANCIERAS (RD\$)
6135 - Ciudadanos reciben alertas de prevención para la mitigación y reducción de riesgos ante eventos de desastres naturales	4.2.1	Población en general	Cantidad de alertas emitidas para reducción de riesgos	35	112,183,641

### PROGRAMA 14 - Fomento del sector inmobiliario del Estado

PRODUCTOS				2025	
NOMBRE	OBJETIVO ESPECIFICO DE LA END	BENEFICIARIO	UNIDAD MEDIDA	METAS FISICAS (UNIDAD DE MEDIDA)	METAS FINANCIERAS (RD\$)
5869 - Gestión de titulación de terrenos del Estado	1.1.1	Personas no tituladas en terrenos del Estado	Cantidad de títulos gestionados	70,000	755,663,631

### PROGRAMA 16 - Promoción y fomento de la ética en el sector público

PRODUCTOS				2025	
NOMBRE	OBJETIVO ESPECIFICO DE LA END	BENEFICIARIO	UNIDAD MEDIDA	METAS FISICAS (UNIDAD DE MEDIDA)	METAS FINANCIERAS (RD\$)
5819 - Servidores públicos que participan en actividades para el desarrollo y fomento en temas de ética y transparencia gubernamental	1.1.1	Servidores públicos y ciudadanos	Número de actividades realizadas	121	446,262,545

### PROGRAMA 19 - Coordinación e implementación de intervenciones estratégica

PRODUCTOS				2025	
NOMBRE	OBJETIVO ESPECIFICO DE LA END	BENEFICIARIO	UNIDAD MEDIDA	METAS FISICAS (UNIDAD DE MEDIDA)	METAS FINANCIERAS (RD\$)
6516 - Población pobre y vulnerable recibe apoyo integral para el desarrollo de capacidades sociales, culturales y productivas	2.3.2	Población pobre y vulnerable	Cantidad de personas beneficiadas	104,235	1,016,593,234

Fuente: Sistema de Información de la Gestión Financiera (SIGEF).

Las informaciones referentes a las metas para cada producto son susceptibles de reprogramación durante la ejecución en el SIGEF.

## 0202 - MINISTERIO DE INTERIOR Y POLICÍA

### SUBCAPITULO: 01 - MINISTERIO DE INTERIOR Y POLICÍA

#### PROGRAMA 11 - Asistencia y prevención para seguridad ciudadana

PRODUCTOS				2025	
NOMBRE	OBJETIVO ESPECIFICO DE LA END	BENEFICIARIO	UNIDAD MEDIDA	METAS FISICAS (UNIDAD DE MEDIDA)	METAS FINANCIERAS (RD\$)
6105 - Negocios que comercializan armas de fuego controlados y regulados en sus operaciones	1.2.2	Importadores, exportadores, comerciantes y distribuidores	Cantidad de negocios controlados y regulados	93	39,266,824
6864 - Personas físicas y jurídicas con derecho de tenencia y porte de armas de fuego reguladas	1.2.2	Población civil que posee armas de fuego	Cantidad de armas de fuego reguladas	42,000	176,452,064
7744 - Empresas de manipulación de productos pirotécnicos y químicos reguladas	1.2.2	Población en general	Cantidad empresas que manipulan productos químicos y pirotécnicos reguladas	83	71,272,576
7746 - Ciudadanos y extranjeros beneficiados a través de acciones y políticas integral de seguridad ciudadana	1.2.2	Población dominicana y extranjeros que residen y/o visitan	Porcentaje de acciones de seguridad ciudadana implementadas	100	81,239,701
7896 - Población recibe campañas de educación en principios y valores para la convivencia y cultura de paz	1.2.2	Población en general	Cantidad de campañas realizadas	2	143,430,049

#### PROGRAMA 12 - Servicios de control y regulación migratoria

PRODUCTOS				2025	
NOMBRE	OBJETIVO ESPECIFICO DE LA END	BENEFICIARIO	UNIDAD MEDIDA	METAS FISICAS (UNIDAD DE MEDIDA)	METAS FINANCIERAS (RD\$)
7747 - Extranjeros regulados en el territorio nacional a través de la emisión de residencia y servicios	1.2.1	Extranjeros y población residente en República Dominicana	Número de extranjeros regulados	113,384	846,022,352
7748 - Nacionales y extranjeros autorizados a salir y entrar hacia el territorio nacional	1.4.2	Población en general	Número de autorizaciones de entrada y salida del país	19,604,204	1,689,115,650
7749 - Extranjeros residentes con estatus migratorio regulados a través de las naturalizaciones	1.4.2	Población extranjera con estatus de persona naturalizado	Número de extranjeros naturalizados	100	103,720,275

#### PROGRAMA 14 - Investigación, formación y capacitación

PRODUCTOS				2025	
NOMBRE	OBJETIVO ESPECIFICO DE LA END	BENEFICIARIO	UNIDAD MEDIDA	METAS FISICAS (UNIDAD DE MEDIDA)	METAS FINANCIERAS (RD\$)
7751 - Sector público, ASFL, universidades y ciudadanía en general acceden a investigación y estudios migratorios	1.2.2	Sector público, ASFL, universidades y ciudadanía en general	Informes técnicos en materia migratoria	25	125,722,922
7752 - Sector público y ciudadanía en general reciben formación y capacitación en materia migratoria	1.2.2	Personal de la DGM	Usuarios únicos capacitados en materia migratoria	630	4,734,200

## PROGRAMA 50 - Reducción de crímenes y delitos que afectan a la seguridad ciudadana

PRODUCTOS				2025	
NOMBRE	OBJETIVO ESPECÍFICO DE LA END	BENEFICIARIO	UNIDAD MEDIDA	METAS FÍSICAS (UNIDAD DE MEDIDA)	METAS FINANCIERAS (RD\$)
6867 - Negocios de expendio bebidas alcohólicas inspeccionados para el cumplimiento de las leyes normativas vigentes	1.2.2	Consumidores y oferentes de bebidas alcohólicas	Cantidad de negocios de expendio de bebidas alcohólicas inspeccionados	10,000	234,392,053
7447 - Ciudadanos expuestos a violencia, crímenes y delitos que participan en las actividades de prevención	1.2.2	Ciudadanos de los barrios intervenidos expuestos a violencia	Cantidad de barrios intervenidos	174	254,259,641
7895 - Municipios con mesas locales de seguridad, ciudadanía y género fortalecidas y en funcionamiento	1.2.2	Población en general de las provincias y municipios	Número de problemáticas sociales identificadas	100	462,963,015
7935 - Campañas de entrega e incautación de armas de fuego ilegales	1.2.2	Población de los municipios elegidos	Cantidad de campañas realizadas	2	71,724,523

Fuente: Sistema de Información de la Gestión Financiera (SIGEF).

Las informaciones referentes a las metas para cada producto son susceptibles de reprogramación durante la ejecución en el SIGEF.

La unidad de medida de los productos 7749 y 7895 se actualizará iniciada la ejecución en el 2025 conforme a los cambios realizados en la estructura programática.

## SUBCAPITULO: 02 - POLICÍA NACIONAL

### PROGRAMA 11 - Servicios de seguridad ciudadana y orden público

PRODUCTOS				2025	
NOMBRE	OBJETIVO ESPECIFICO DE LA END	BENEFICIARIO	UNIDAD MEDIDA	METAS FISICAS (UNIDAD DE MEDIDA)	METAS FINANCIERAS (RD\$)
6147 - Ciudadanos querellantes reciben atención policial	1.2.2	Ciudadanos y miembros policiales	Cantidad de denuncias resueltas	59,300	1,891,147,511
6156 - Zonas con servicios de patrullaje preventivo/proactivo	1.2.2	Ciudadanos y miembros policiales	Cantidad de zonas con servicios de patrullaje focalizado	7,942	12,652,558,122
6165 - Zonas turísticas con servicios de patrullaje preventivo/proactivo	1.2.2	Ciudadanos, turistas nacionales y extranjeros	Cantidad de zonas con servicios de seguridad turística	374	648,189,304

### PROGRAMA 12 - Servicios de ordenamiento y asistencia del transporte terrestre

PRODUCTOS				2025	
NOMBRE	OBJETIVO ESPECIFICO DE LA END	BENEFICIARIO	UNIDAD MEDIDA	METAS FISICAS (UNIDAD DE MEDIDA)	METAS FINANCIERAS (RD\$)
5982 - Zonas con tránsito vehicular viabilizados y controlados	1.2.2	Ciudadanía en general	Servicios de tránsito vehicular viabilizados y controlados	1,354,116	320,705,992
5984 - Servicios de investigaciones de accidente de tránsito	1.2.2	Ciudadanía en general	Accidentes de tránsito registrados	500	28,220,000

### PROGRAMA 13 - Formación y cultura de la P.N.

PRODUCTOS				2025	
NOMBRE	OBJETIVO ESPECIFICO DE LA END	BENEFICIARIO	UNIDAD MEDIDA	METAS FISICAS (UNIDAD DE MEDIDA)	METAS FINANCIERAS (RD\$)
6166 - Miembros policiales reciben capacitación y entrenamiento	1.2.2	Ciudadanos y miembros policiales	Cantidad de miembros formados y entrenados	9,600	370,508,893

### PROGRAMA 14 - Servicios de salud, seguridad y bienestar social de la P.N.

PRODUCTOS				2025	
NOMBRE	OBJETIVO ESPECIFICO DE LA END	BENEFICIARIO	UNIDAD MEDIDA	METAS FISICAS (UNIDAD DE MEDIDA)	METAS FINANCIERAS (RD\$)
5980 - Miembros activos, en proceso de retiro, jubilados y pensionados, P.N., que reciben asistencia social	1.2.2	Miembros P.N., Jubs. y Pens., y sus dependientes directos	Número de servicios entregados a miembros, P.N., en trámite de pensión, pensionados, jubilados P.N. y sus dependientes	41,000	88,379,382
5966 - Miembros activos, pensionados, jubilados, familiares directos y ciudadanos civiles reciben servicios de salud	2.2.1	Miembros activos, pensionados, jubilados, familiares directo	Personas atendidas	550,000	1,160,485,176
5955 - Miembros retirados con servicios de salud y asistencia social	2.2.3	Miembros policiales retirados	Número de miembros retirados asistidos	12,000	100,459,158

## PROGRAMA 50 - Reducción de crímenes y delitos que afectan a la seguridad ciudadana

PRODUCTOS				2025	
NOMBRE	OBJETIVO ESPECIFICO DE LA END	BENEFICIARIO	UNIDAD MEDIDA	METAS FISICAS (UNIDAD DE MEDIDA)	METAS FINANCIERAS (RD\$)
7421 - Municipios priorizados con servicio de patrullaje preventivo/proactivo	1.2.2	Ciudadanos residentes en los municipios priorizados	Cantidad de corredores y cuadrantes implementados en los territorios priorizados	1,108	640,000,000

Fuente: Sistema de Información de la Gestión Financiera (SIGEF).

Las informaciones referentes a las metas para cada producto son susceptibles de reprogramación durante la ejecución en el SIGEF.

## 0203 - MINISTERIO DE DEFENSA

### SUBCAPITULO: 01 - MINISTERIO DE DEFENSA

#### PROGRAMA 11 - Defensa nacional

PRODUCTOS				2025	
NOMBRE	OBJETIVO ESPECIFICO DE LA END	BENEFICIARIO	UNIDAD MEDIDA	METAS FISICAS (UNIDAD DE MEDIDA)	METAS FINANCIERAS (RD\$)
6018 - Personas físicas y jurídicas reguladas para la prestación de servicios de seguridad y vigilancia privada	1.4.1	Ciudadanía a nivel nacional	Certificaciones de regulación emitidas	189	77,330,165
6046 - Servicio de seguridad aeroportuaria	1.4.1	Población en general	Cantidad de inspecciones realizadas en los diferentes aeropuertos del país	39,753,563	1,935,355,703
6106 - Personas reciben servicios de seguridad y protección en el metro y teleférico de Santo Domingo	1.4.1	Población en general	Cantidad de personas que se benefician del servicio de seguridad	116,725,555	374,954,724
6178 - Zona fronteriza asegurada y controlada	1.4.1	Habitantes de la zona fronteriza	Cantidad de operativos realizados	15,152	493,037,386
6199 - Servicios de seguridad portuaria	1.4.1	Usuarios del sistema portuario dominicano	Número de barcos inspeccionados a nivel nacional	9,871	128,920,148
6470 - Usuarios acceden a servicios de información cartográfica	1.4.1	Fuerzas armadas y las instituciones públicas y privadas	Cartografías emitidas y actualizadas	5	45,892,010
5989 - Servicio de vigilancia y seguridad de las áreas protegidas identificadas	4.1.1	Población en general	Operativos realizados	28,000	175,269,481

#### PROGRAMA 12 - Servicios de salud y asistencia social

PRODUCTOS				2025	
NOMBRE	OBJETIVO ESPECIFICO DE LA END	BENEFICIARIO	UNIDAD MEDIDA	METAS FISICAS (UNIDAD DE MEDIDA)	METAS FINANCIERAS (RD\$)
6060 - Civiles y militares reciben servicios de salud	2.2.1	Civiles y militares	Número de personas atendidas	92,500	1,023,286,326
6200 - Habitantes de la zona fronteriza reciben apoyo para la producción agropecuaria	2.4.3	Habitantes de la zona fronteriza	Número de familias beneficiadas	2,730	36,945,920
6465 - Militares y sus dependientes directos acceden a planes de beneficios sociales	3.3.3	Estudiantes beneficiados	Cantidad de militares y dependientes beneficiados	2,650	106,202,891



## PROGRAMA 13 - Educación y capacitación militar

PRODUCTOS				2025	
NOMBRE	OBJETIVO ESPECIFICO DE LA END	BENEFICIARIO	UNIDAD MEDIDA	METAS FISICAS (UNIDAD DE MEDIDA)	METAS FINANCIERAS (RD\$)
6051 - Estudiantes de educación media reciben los programas de formación ciudadana fundamentados en la metodología de instrucción militar	1.2.2	Estudiantes de educación media a nivel nacional	Número de estudiantes activos que reciben adiestramiento	6,100	56,485,926
6054 - Civiles y militares reciben capacitación en seguridad y defensa nacional y geopolítica	1.4.1	Civiles y militares	Estudiantes activos	640	35,548,659
6064 - Civiles y militares reciben capacitación en derechos humanos y derecho internacional humanitario	1.4.1	Civiles y militares	Estudiantes activos	1,300	55,966,884
6522 - Civiles y militares reciben servicio de titulación en ciencias militares, navales y aeronáuticas	1.4.1	Militares y civiles	Cantidad de títulos emitidos y avalados	298	120,001,700
6099 - Civiles y militares reciben capacitación técnico vocacional	3.4.2	Población civil y militar	Cantidad de egresados	45,000	664,949,999

Fuente: Sistema de Información de la Gestión Financiera (SIGEF).

Las informaciones referentes a las metas para cada producto son susceptibles de reprogramación durante la ejecución en el SIGEF.

**SUBCAPITULO: 02 - EJÉRCITO DE LA REPÚBLICA DOMINICANA**

**PROGRAMA 11 - Defensa terrestre**

PRODUCTOS				2025	
NOMBRE	OBJETIVO ESPECIFICO DE LA END	BENEFICIARIO	UNIDAD MEDIDA	METAS FISICAS (UNIDAD DE MEDIDA)	METAS FINANCIERAS (RD\$)
6134 - Servicios de protección para la defensa terrestre	1.4.1	Ciudadanía en general	Operativos realizados	63,500	12,549,999,961

Fuente: Sistema de Información de la Gestión Financiera (SIGEF).

Las informaciones referentes a las metas para cada producto son susceptibles de reprogramación durante la ejecución en el SIGEF.

**SUBCAPITULO: 03 - ARMADA DE LA REPÚBLICA DOMINICANA****PROGRAMA 11 - Defensa naval**

PRODUCTOS				2025	
NOMBRE	OBJETIVO ESPECIFICO DE LA END	BENEFICIARIO	UNIDAD MEDIDA	METAS FISICAS (UNIDAD DE MEDIDA)	METAS FINANCIERAS (RD\$)
6132 - Instituciones y personas que se dedican a la pesca, reguladas y asesoradas	1.1.1	Pescadores a nivel nacional	Número de inspecciones realizadas	5,725	41,263,230
6127 - Servicios de protección para la defensa naval	1.4.1	Población en general	Operativos realizados	68,000	1,190,502,132
6131 - Dragado y limpieza de antepuertos, puertos, ríos y presas	1.4.1	Población en general	Operativos realizados	6,400	79,769,792

**PROGRAMA 13 - Servicios de salud**

PRODUCTOS				2025	
NOMBRE	OBJETIVO ESPECIFICO DE LA END	BENEFICIARIO	UNIDAD MEDIDA	METAS FISICAS (UNIDAD DE MEDIDA)	METAS FINANCIERAS (RD\$)
6129 - Civiles y militares reciben servicios de salud	1.4.1	Población en general	Personas atendidas	58,000	357,858,784

Fuente: Sistema de Información de la Gestión Financiera (SIGEF).

Las informaciones referentes a las metas para cada producto son susceptibles de reprogramación durante la ejecución en el SIGEF.

**SUBCAPITULO: 04 - FUERZA AÉREA DE LA REPÚBLICA DOMINICANA**

**PROGRAMA 11 - Defensa aérea**

PRODUCTOS				2025	
NOMBRE	OBJETIVO ESPECIFICO DE LA END	BENEFICIARIO	UNIDAD MEDIDA	METAS FISICAS (UNIDAD DE MEDIDA)	METAS FINANCIERAS (RD\$)
6044 - Servicios de protección para la defensa aérea	1.4.1	Población en general	Operativos realizados	24,600	6,359,459,435

**PROGRAMA 12 - Educación y capacitación militar**

PRODUCTOS				2025	
NOMBRE	OBJETIVO ESPECIFICO DE LA END	BENEFICIARIO	UNIDAD MEDIDA	METAS FISICAS (UNIDAD DE MEDIDA)	METAS FINANCIERAS (RD\$)
6738 - Oficiales superiores y cadetes reciben formación en educación superior y aeronáutica	1.4.1	Oficiales superiores y cadetes	Cantidad de oficiales superiores y cadetes formados	95	142,617,443
6039 - Niños/as y jóvenes reciben educación básica y media	2.1.1	Población en general	Estudiantes activos	5,800	9,437,277

**PROGRAMA 13 - Servicio de salud**

PRODUCTOS				2025	
NOMBRE	OBJETIVO ESPECIFICO DE LA END	BENEFICIARIO	UNIDAD MEDIDA	METAS FISICAS (UNIDAD DE MEDIDA)	METAS FINANCIERAS (RD\$)
6038 - Civiles y militares reciben servicios de salud, HMRL	2.2.1	Militares, sus familiares y la población civil	Personas atendidas	163,500	1,286,220,832

Fuente: Sistema de Información de la Gestión Financiera (SIGEF).

Las informaciones referentes a las metas para cada producto son susceptibles de reprogramación durante la ejecución en el SIGEF.

## 0204 - MINISTERIO DE RELACIONES EXTERIORES

### SUBCAPITULO: 01 - MINISTERIO DE RELACIONES EXTERIORES

#### PROGRAMA 11 - Aplicación de política exterior y fomento de las relaciones comerciales

PRODUCTOS				2025	
NOMBRE	OBJETIVO ESPECIFICO DE LA END	BENEFICIARIO	UNIDAD MEDIDA	METAS FISICAS (UNIDAD DE MEDIDA)	METAS FINANCIERAS (RD\$)
5965 - Fomento de las relaciones económicas, comerciales y cooperación internacional	1.4.2	Sectores interesados	Cantidad de actividades de desarrollo económico	40	620,416,536
7712 - Relaciones bilaterales fomentadas y desarrolladas	1.4.2	Estado dominicano	Número de actividades diplomáticas bilaterales realizadas	13	4,220,947,121
7713 - Relaciones multilaterales fomentadas	1.4.2	Estado dominicano	Número de actividades diplomáticas multilaterales realizadas	36	1,062,867,549
7715 - Ciudadanos dominicanos con asistencia para el fortalecimiento de la identidad y vínculos con el Estado dominicano	1.4.2	Dominicanos residentes en el exterior	Cantidad de ciudadanos dominicanos residentes en el exterior beneficiados por los programas de asesoría y asistencia	550	495,015,574
7714 - Servicios consulares, migratorios y de protección a nacionales	2.3.8	Dominicanos a nivel nacional como internacional	Número de servicios consulares y migratorios brindados	500,250	2,712,615,411

#### PROGRAMA 12 - Expedición, renovación y control de pasaportes

PRODUCTOS				2025	
NOMBRE	OBJETIVO ESPECIFICO DE LA END	BENEFICIARIO	UNIDAD MEDIDA	METAS FISICAS (UNIDAD DE MEDIDA)	METAS FINANCIERAS (RD\$)
5908 - Ciudadanos dominicanos reciben pasaportes emitidos	1.1.1	Ciudadanos dominicanos	Cantidad de pasaportes emitidos	884,345	2,403,578,297

#### PROGRAMA 13 - Desarrollo y fortalecimiento de las capacidades en el ámbito diplomático consular y comercial

PRODUCTOS				2025	
NOMBRE	OBJETIVO ESPECIFICO DE LA END	BENEFICIARIO	UNIDAD MEDIDA	METAS FISICAS (UNIDAD DE MEDIDA)	METAS FINANCIERAS (RD\$)
6264 - Personas que reciben formación especializada a nivel de postgrado, maestría y educación continua	2.1.1	Público en general	Cantidad de personas formadas en postgrado, maestría y educación continua	1,540	177,246,110

#### PROGRAMA 14 - Promoción del desarrollo social y económico de los pueblos fronterizos

PRODUCTOS				2025	
NOMBRE	OBJETIVO ESPECIFICO DE LA END	BENEFICIARIO	UNIDAD MEDIDA	METAS FISICAS (UNIDAD DE MEDIDA)	METAS FINANCIERAS (RD\$)
5832 - Provincias fronterizas con acciones para el desarrollo social y fomento de políticas públicas	1.4.2	Población de las zonas fronterizas	Cantidad de políticas implementadas	40	53,537,459

Fuente: Sistema de Información de la Gestión Financiera (SIGEF).

Las informaciones referentes a las metas para cada producto son susceptibles de reprogramación durante la ejecución en el SIGEF.

## 0205 - MINISTERIO DE HACIENDA

### SUBCAPITULO: 01 - MINISTERIO DE HACIENDA

#### PROGRAMA 11 - Administración de las operaciones del tesoro

PRODUCTOS				2025	
NOMBRE	OBJETIVO ESPECIFICO DE LA END	BENEFICIARIO	UNIDAD MEDIDA	METAS FISICAS (UNIDAD DE MEDIDA)	METAS FINANCIERAS (RD\$)
6137 - Instituciones del sector público no financiero (SPNF) con recursos centralizados en la cuenta única del tesoro	3.1.2	Instituciones del sector público no financiero	Porcentaje de instituciones del SPNF con recursos centralizados en la CUT acorde a la programación establecida	95	15,321,869
6138 - Instituciones del sector público no financiero con cuota de pago asignada	3.1.2	Instituciones del sector público no financiero	Porcentaje de cuota de pago asignada en función de la fecha de vencimiento	96	9,516,892
6140 - Instituciones públicas con pagos oportunos de acuerdo a las políticas de pago	3.1.2	Instituciones públicas	Porcentaje de órdenes de pagos para sueldos ejecutados a partir de las órdenes aprobadas por la Contraloría General de la República	95	22,603,954
6141 - Administraciones locales y/o colecturías con pagos a través de especies timbradas provistas	3.1.2	Administraciones locales y/o colecturías	Porcentaje de especies timbradas despachadas acorde a los decretos emitidos	91	65,454,686

#### PROGRAMA 12 - Catastro de bienes inmuebles a nivel nacional

PRODUCTOS				2025	
NOMBRE	OBJETIVO ESPECIFICO DE LA END	BENEFICIARIO	UNIDAD MEDIDA	METAS FISICAS (UNIDAD DE MEDIDA)	METAS FINANCIERAS (RD\$)
6152 - Estado dominicano con bienes inmuebles inventariados y valorados a nivel nacional	1.1.1	Estado dominicano	Cantidad de bienes inmuebles catastrados	50,000	57,210,650
6154 - Estado dominicano recibe estudios de mercados determinando precio por metro cuadrado de terrenos a nivel nacional	1.1.1	Estado dominicano	Provincias del país con índice de precios realizados y actualizados	6	34,857,360
6160 - Ciudadanos reciben servicios de expedición de certificaciones catastrales a nivel nacional	1.1.1	Ciudadanos a nivel nacional	Porcentaje de solicitudes de certificaciones catastrales respondidas dentro del tiempo establecido en normas vigentes	100	13,212,850

#### PROGRAMA 13 - Administración general de bienes nacionales

PRODUCTOS				2025	
NOMBRE	OBJETIVO ESPECIFICO DE LA END	BENEFICIARIO	UNIDAD MEDIDA	METAS FISICAS (UNIDAD DE MEDIDA)	METAS FINANCIERAS (RD\$)
6756 - Ciudadanos reciben titularidad de inmuebles del Estado	1.1.1	Ciudadanos	Cantidad de ciudadanos que reciben títulos gestionados	1,600	367,514,913
6757 - Estado dominicano recibe inventarios de bienes muebles	1.1.1	Instituciones del sector público	Cantidad de instituciones que han actualizado su inventario de muebles registrados	180	40,619,907
6758 - Personas físicas y jurídicas participan en subastas públicas de bienes muebles descargados	1.1.1	Personas físicas y jurídicas y el Estado dominicano	Cantidad de subastas realizadas	3	17,301,996

## PROGRAMA 14 - Regulación, supervisión y fomento de las compras públicas

PRODUCTOS				2025	
NOMBRE	OBJETIVO ESPECIFICO DE LA END	BENEFICIARIO	UNIDAD MEDIDA	METAS FISICAS (UNIDAD DE MEDIDA)	METAS FINANCIERAS (RD\$)
7869 - Instituciones públicas habilitadas en el uso del Sistema Electrónico de Contrataciones Públicas (SECP) para la gestión de las contrataciones	1.1.1	Instituciones públicas en el territorio nacional	Instituciones públicas habilitadas en el uso del Sistema Electrónico de Contrataciones Públicas (SECP) para la gestión de las contrataciones	30	167,397,524
7870 - Unidades de compras monitoreadas y verificadas para la gestión eficiente de las contrataciones en el Sistema Nacional de Compras y Contrataciones Públicas (SNCCP)	1.1.1	Unidades Operativas Compras y Contrataciones institucionales	Número de informes de cumplimiento, monitoreo y estadísticas asociadas al Sistema Nacional de Compras y Contrataciones Públicas (SNCCP)	60,026	65,011,139
7871 - Actores del Sistema Nacional de Compras y Contrataciones Públicas (SNCCP) reciben soluciones a controversias	1.1.1	Actores del Sistema Nacional de Contrataciones Públicas	Dictámenes jurídicos emitidos mediante actos administrativos para la solución de controversias, notificados a los actores involucrados	215	32,340,006
7872 - Actores del Sistema Nacional de Compras y Contrataciones Públicas (SNCCP) con políticas, normas y procedimientos	1.1.1	Actores del Sistema Nacional de Contrataciones Públicas	Políticas, normas y opiniones técnico legales emitidos sobre el SNCCP	324	21,640,239
7868 - Actores del Sistema Nacional de Compras y Contrataciones Públicas (SNCCP) en las provincias del territorio nacional aplicando el modelo de compras inclusivas y sostenibles	3.4.3	MIPyMES, proveedores del Estado, sociedad civil organizada	Provincias intervenidas en la aplicación del Modelo de Compras Públicas Inclusivas y Sostenibles	4	30,866,673

## PROGRAMA 15 - Formulación de políticas tributaria y gestión de las exoneraciones

PRODUCTOS				2025	
NOMBRE	OBJETIVO ESPECIFICO DE LA END	BENEFICIARIO	UNIDAD MEDIDA	METAS FISICAS (UNIDAD DE MEDIDA)	METAS FINANCIERAS (RD\$)
6748 - Estado dominicano con políticas y normas tributarias diseñadas	3.1.2	Estado dominicano	Número de normativas elaboradas y/o revisadas	4	130,919,037

## PROGRAMA 16 - Desarrollo y fortalecimiento de las capacidades en finanzas públicas

PRODUCTOS				2025	
NOMBRE	OBJETIVO ESPECIFICO DE LA END	BENEFICIARIO	UNIDAD MEDIDA	METAS FISICAS (UNIDAD DE MEDIDA)	METAS FINANCIERAS (RD\$)
6056 - Servidores públicos y ciudadanos que reciben capacitaciones en política y gestión fiscal	1.1.1	Servidores públicos y ciudadanos que reciben capacitaciones	Número de servidores públicos y ciudadanos capacitados en política y gestión fiscal	17,095	270,966,887
6058 - Instituciones públicas y privadas reciben acreditación y certificación para desarrollar programas en materia hacendaria	1.1.1	Instituciones públicas y privadas	Número de programas homologados y certificaciones de docentes emitidas	4	4,535,562

## PROGRAMA 17 - Servicios de contabilidad gubernamental

PRODUCTOS				2025	
NOMBRE	OBJETIVO ESPECIFICO DE LA END	BENEFICIARIO	UNIDAD MEDIDA	METAS FISICAS (UNIDAD DE MEDIDA)	METAS FINANCIERAS (RD\$)
7738 - Instituciones del sector público no financiero con normativas implementadas	1.1.1	Instituciones del sector público no financiero	Cantidad de técnicos y contables de las áreas financieras insertadas en el programa de implementación de las normativas contables	1,300	51,798,719
7739 - Instituciones del sector público con informaciones económico financieras contenidas en informes de rendición de cuentas	1.1.1	Instituciones del sector público	Cantidad de instituciones del sector público no financiero que se incorporan en el ERIR	530	51,942,810
7740 - Instituciones del sector público no financiero con el sistema de contabilidad gubernamental implementado	1.1.1	Instituciones del gobierno central y gobiernos locales	Porcentaje de instituciones del gobierno central y gobiernos locales con el sistema de contabilidad gubernamental implementado	41	153,803,061

## PROGRAMA 18 - Administración de crédito público

PRODUCTOS				2025	
NOMBRE	OBJETIVO ESPECIFICO DE LA END	BENEFICIARIO	UNIDAD MEDIDA	METAS FISICAS (UNIDAD DE MEDIDA)	METAS FINANCIERAS (RD\$)
7905 - Entidades del sector público no financiero con endeudamiento gestionado y normado	3.1.2	Entidades del sector público no financiero	Cantidad de informes analíticos sobre la situación de la deuda pública	4	161,903,995

## PROGRAMA 20 - Gestión del sistema presupuestario dominicano

PRODUCTOS				2025	
NOMBRE	OBJETIVO ESPECIFICO DE LA END	BENEFICIARIO	UNIDAD MEDIDA	METAS FISICAS (UNIDAD DE MEDIDA)	METAS FINANCIERAS (RD\$)
7792 - Instituciones del sector público no financiero que formulan y ejecutan sus presupuestos en base a las metodologías presupuestarias aprobadas	3.1.1	Instituciones del sector público no financiero	Porcentaje de instituciones que formulan y ejecutan presupuestos en base a metodologías presupuestarias	98	225,697,438
7793 - Instituciones del gobierno general nacional con seguimiento y evaluación presupuestaria incluidas en los instrumentos de transparencia	3.1.1	Instituciones del sector público no financiero	Porcentaje de instituciones con seguimiento a su ejecución presupuestaria física - financiera a través del Índice de Gestión Presupuestaria (IGP)	100	82,785,504

## PROGRAMA 21 - Administración de pensiones y jubilaciones

PRODUCTOS				2025	
NOMBRE	OBJETIVO ESPECIFICO DE LA END	BENEFICIARIO	UNIDAD MEDIDA	METAS FISICAS (UNIDAD DE MEDIDA)	METAS FINANCIERAS (RD\$)
6305 - Pensionados y jubilados con derechos previsionales oportunamente otorgados	2.2.3	Jubilados y pensionados a cargo del Estado	Cantidad de pensiones pagadas	282,232	641,452,079



Fuente: Sistema de Información de la Gestión Financiera (SIGEF).  
Las informaciones referentes a las metas para cada producto son susceptibles de reprogramación durante la ejecución en el SIGEF.  
La unidad de medida del producto 6756 se actualizará iniciada la ejecución en el 2025 conforme a los cambios realizados en la estructura programática.

## 0220 - MINISTERIO DE ECONOMÍA, PLANIFICACIÓN Y DESARROLLO

### SUBCAPITULO: 01 - MINISTERIO DE ECONOMÍA, PLANIFICACIÓN Y DESARROLLO

#### PROGRAMA 12 - Normalización y producción de estadísticas nacionales

PRODUCTOS				2025	
NOMBRE	OBJETIVO ESPECIFICO DE LA END	BENEFICIARIO	UNIDAD MEDIDA	METAS FISICAS (UNIDAD DE MEDIDA)	METAS FINANCIERAS (RD\$)
5882 - Sector público, privado, sociedad civil y organismos internacionales disponen de información estadística oficial	1.1.1	Sector público, privado, sociedad civil, organismos internos	Cantidad de información estadística publicada	2,613	356,757,057
6799 - Sistema Estadístico Nacional dispone de normas y estándares de calidad	1.1.1	Instituciones priorizadas del sistema estadístico nacional	Cantidad de normativas disponibles para operaciones estadísticas en sectores priorizados	7	39,014,278
7971 - Actividades formativas para desarrollar competencias estadísticas	1.1.1	Instituciones del Sistema Estadístico Nacional, servidores p	Participaciones certificadas del SEN, la academia y público en general en actividades formativas abiertas o para audiencias específicas	630	20,789,295

#### PROGRAMA 13 - Análisis de estudios económicos y sociales

PRODUCTOS				2025	
NOMBRE	OBJETIVO ESPECIFICO DE LA END	BENEFICIARIO	UNIDAD MEDIDA	METAS FISICAS (UNIDAD DE MEDIDA)	METAS FINANCIERAS (RD\$)
6875 - Sector público, privado y sociedad civil disponen de proyección macroeconómica de corto y mediano plazo	1.1.1	Sectores público y privado, agencias internacionales, ciudad	Informes proyección marco macroeconómico elaborados	3	27,450,000
6876 - Sector público, privado y sociedad civil dispone de estudios y mediciones de impacto en pobreza y desigualdad	1.1.1	Sector público, privado y agencias internacionales	Informes de medición oficial pobreza monetaria y la desigualdad de ingresos familiares publicados	1	19,400,000
6877 - Sector público, privado y sociedad civil disponen de información de análisis del desempeño económico y social	1.1.1	Sector público/privado, agencias internac. y ciudadanía	Informes del desempeño económico y social elaborados	1	19,825,000
7365 - Hogares incluidos en la base de datos del SIUBEN para la constitución del registro social universal	2.3.3	Hogares de la República Dominicana	Porcentaje de hogares registrados en la base de datos del SIUBEN	67	171,091,960
7366 - Instituciones registran los hogares beneficiarios en la base de datos del SIUBEN para la creación del registro único de beneficiarios	2.3.3	Instituciones que utilizan la base de datos del SIUBEN	Cantidad de instituciones que registran sus beneficiarios en SIUBEN	1	70,199,518

## PROGRAMA 14 - Planificación económica y social

PRODUCTOS				2025	
NOMBRE	OBJETIVO ESPECIFICO DE LA END	BENEFICIARIO	UNIDAD MEDIDA	METAS FISICAS (UNIDAD DE MEDIDA)	METAS FINANCIERAS (RD\$)
6878 - ASFL reguladas a través de mecanismos de control y participación permanente	1.1.1	ASFL e instituciones de fiscalización del Estado	ASFL que cumplen con la Ley No. 122-05	100	32,854,000
7729 - Sector público dispone del Plan Nacional Plurianual del Sector Público (PNPSP) actualizado	1.1.1	Sector público	PNPSP actualizado	1	22,225,000
7730 - Instituciones públicas cuentan con la formulación y el seguimiento de proyectos de inversión pública alineados a prioridades nacionales	1.1.1	Sectoriales y ciudadanía	Informes de seguimiento y evaluación a los proyectos de inversión pública elaborados	2	52,180,000
7731 - Políticas públicas, instituciones, impactos, resultados, programas, productos y proyectos públicos monitoreados y evaluados a través del Sistema Nacional de Monitoreo y Evaluación	1.1.1	Instituciones del Estado y población en general	Indicadores del sistema actualizados	300	10,165,000
7732 - Instituciones priorizadas con alineación de la planificación estratégica con el ciclo presupuestario	1.1.1	Instituciones públicas	Instituciones con productos estratégicos PEI alineados al presupuesto actualizados	21	34,095,000
7733 - Políticas públicas con perspectiva de desarrollo sostenible impulsadas	1.1.1	Entidades del Estado y población en general	Número de documentos con propuestas de políticas públicas elaborados	1	12,970,000

## PROGRAMA 16 - Coordinación de la cooperación internacional

PRODUCTOS				2025	
NOMBRE	OBJETIVO ESPECIFICO DE LA END	BENEFICIARIO	UNIDAD MEDIDA	METAS FISICAS (UNIDAD DE MEDIDA)	METAS FINANCIERAS (RD\$)
7987 - Actores del SINACID articulados según las políticas, planes y normativas de la cooperación internacional no reembolsable	1.1.1	Instituciones públicas y socios cooperantes	Cantidad de instituciones públicas y socios cooperantes priorizados y coordinados en los espacios de cooperación internacional	20	21,150,000
7988 - Actores del SINACID cuentan con una cooperación internacional no reembolsable gestionada de manera estratégica	1.1.1	Instituciones públicas y socios cooperantes	Cantidad de iniciativas formuladas y aprobadas	43	99,505,000

## PROGRAMA 18 - Ordenamiento territorial y desarrollo regional

PRODUCTOS				2025	
NOMBRE	OBJETIVO ESPECIFICO DE LA END	BENEFICIARIO	UNIDAD MEDIDA	METAS FISICAS (UNIDAD DE MEDIDA)	METAS FINANCIERAS (RD\$)
6885 - Zona fronteriza dispone de una estrategia de desarrollo gestionada	1.1.1	Zona fronteriza	Programas y proyectos en ejecución gestionados	1	30,167,500
7892 - Gobiernos locales asistidos en la formulación de los instrumentos de ordenamiento territorial y uso de suelo establecidos en la legislación vigente	1.1.1	Gobiernos locales del territorio dominicano	Gobiernos locales asistidos técnicamente para la formulación de instrumentos de ordenamiento territorial	20	36,969,576
7893 - Consejos de desarrollo provinciales y municipales asistidos para su fortalecimiento	1.1.1	Población en general	Consejos de desarrollo técnicamente asistidos	50	47,651,894
7989 - Instituciones del sector público y gobiernos locales cuentan con gestión del riesgo de desastres y cambio climático en los instrumentos de planificación institucional y territorial	1.1.2	Instituciones públicas y ciudadanía	Instituciones asistidas para integrar la gestión de riesgos de desastres y cambio climático en sus instrumentos de planificación institucional y territorial	36	20,647,500

Fuente: Sistema de Información de la Gestión Financiera (SIGEF).  
Las informaciones referentes a las metas para cada producto son susceptibles de reprogramación durante la ejecución en el SIGEF.

## 0221 - MINISTERIO DE ADMINISTRACIÓN PÚBLICA

### SUBCAPITULO: 01 - MINISTERIO DE ADMINISTRACIÓN PÚBLICA

#### PROGRAMA 11 - Profesionalización de la función pública

PRODUCTOS				2025	
NOMBRE	OBJETIVO ESPECIFICO DE LA END	BENEFICIARIO	UNIDAD MEDIDA	METAS FISICAS (UNIDAD DE MEDIDA)	METAS FINANCIERAS (RD\$)
6498 - Instituciones públicas con estructuras organizativas aprobadas	1.1.1	Instituciones públicas	Cantidad de instituciones con estructuras organizativas aprobadas	60	100,391,304
6873 - Servidores públicos incorporados al sistema de carrera a través de concursos públicos	1.1.1	Servidores públicos	Número de servidores públicos incorporados al sistema de carrera administrativa general y especiales	500	37,576,544
7719 - Entes y órganos procesando sus nóminas a través del Sistema de Administración de Servidores Públicos (SASP)	1.1.1	Instituciones públicas	Porcentaje de entes y órganos procesando sus nóminas a tiempo a través del SASP	95	27,500,000
7979 - Trámites intervenidos y simplificados en entes y órganos	1.1.1	Instituciones Públicas	Cantidad de trámites que son intervenidos y simplificados en entes y órganos	40	56,716,541

#### PROGRAMA 17 - Formación y capacitación de servidores de la administración pública

PRODUCTOS				2025	
NOMBRE	OBJETIVO ESPECIFICO DE LA END	BENEFICIARIO	UNIDAD MEDIDA	METAS FISICAS (UNIDAD DE MEDIDA)	METAS FINANCIERAS (RD\$)
6308 - Formación y capacitación de los servidores de la administración pública	1.1.1	Todos los servidores de la administración pública	Cantidad de servidores capacitados	30,000	269,333,095

#### PROGRAMA 18 - Programación e implementación del gobierno electrónico y atención ciudadana

PRODUCTOS				2025	
NOMBRE	OBJETIVO ESPECIFICO DE LA END	BENEFICIARIO	UNIDAD MEDIDA	METAS FISICAS (UNIDAD DE MEDIDA)	METAS FINANCIERAS (RD\$)
6005 - Instituciones públicas reciben asesorías técnicas para la implementación y seguimiento del gobierno electrónico	3.3.5	Instituciones públicas	Cantidad de instituciones	320	271,224,870
7369 - Ciudadanos reciben información de los servicios de las instituciones del Estado	3.3.5	Población en general	Ciudadanos atendidos	1,649,875	596,941,677

Fuente: Sistema de Información de la Gestión Financiera (SIGEF).

Las informaciones referentes a las metas para cada producto son susceptibles de reprogramación durante la ejecución en el SIGEF.

## 0301 - PODER JUDICIAL

### SUBCAPITULO: 01 - PODER JUDICIAL

#### PROGRAMA 11 - Administración de justicia

PRODUCTOS				2025	
NOMBRE	OBJETIVO ESPECIFICO DE LA END	BENEFICIARIO	UNIDAD MEDIDA	METAS FISICAS (UNIDAD DE MEDIDA)	METAS FINANCIERAS (RD\$)
6473 - Usuarios del sistema de administración de justicia con decisiones emitidas	1.2.1	Usuarios del sistema de justicia	Número de decisiones emitidas a nivel nacional	1,126,149	8,120,953,887
6521 - Personas físicas y jurídicas con certificados de títulos inmobiliarios expedidos	1.2.1	Propietarios de los inmuebles	Número de certificados de títulos expedidos	424,637	1,451,932,735
6523 - Jueces del sistema judicial y aspirantes a juez de paz reciben capacitación y formación integral	1.2.1	Usuarios del sistema de justicia	Número de jueces y aspirantes a juez de paz formados	1,366	284,000,000

Fuente: Sistema de Información de la Gestión Financiera (SIGEF).

Las informaciones referentes a las metas para cada producto son susceptibles de reprogramación durante la ejecución en el SIGEF.

## 0401 - JUNTA CENTRAL ELECTORAL

### SUBCAPITULO: 01 - JUNTA CENTRAL ELECTORAL

#### PROGRAMA 12 - Gestión del registro del estado civil

PRODUCTOS				2025	
NOMBRE	OBJETIVO ESPECIFICO DE LA END	BENEFICIARIO	UNIDAD MEDIDA	METAS FISICAS (UNIDAD DE MEDIDA)	METAS FINANCIERAS (RD\$)
6476 - Población recibe servicios de registro del estado civil	1.1.1	Población general	Porcentaje de cumplimiento de prestación del servicio demandado	96	1,239,945,600

#### PROGRAMA 13 - Administración de la cédula de identidad y electoral

PRODUCTOS				2025	
NOMBRE	OBJETIVO ESPECIFICO DE LA END	BENEFICIARIO	UNIDAD MEDIDA	METAS FISICAS (UNIDAD DE MEDIDA)	METAS FINANCIERAS (RD\$)
6477 - Población recibe servicios de cedulaación	1.1.1	Población general	Porcentaje de cumplimiento de prestación del servicio demandado	96	899,731,800

Fuente: Sistema de Información de la Gestión Financiera (SIGEF).

Las informaciones referentes a las metas para cada producto son susceptibles de reprogramación durante la ejecución en el SIGEF.

## 0402 - CÁMARA DE CUENTAS

### SUBCAPITULO: 01 - CÁMARA DE CUENTAS

#### PROGRAMA 11 - Control externo, fiscalización y análisis de los recursos públicos

PRODUCTOS				2025	
NOMBRE	OBJETIVO ESPECIFICO DE LA END	BENEFICIARIO	UNIDAD MEDIDA	METAS FISICAS (UNIDAD DE MEDIDA)	METAS FINANCIERAS (RD\$)
6517 - Organismos reciben servicios de control y auditoría externa de acuerdo a lo planificado	1.1.1	Instituciones auditadas y ciudadanía en general	Cantidad de auditorías realizadas	26	662,199,522
6518 - Instituciones que reciben fondos del Estado con análisis de la gestión presupuestaria	1.1.1	Congreso Nacional y ciudadanía en general	Cantidad de informes de gestión presupuestaria analizados	11,922	68,538,665
6519 - Autoridades reciben informe de declaración jurada de patrimonio de funcionarios públicos	1.1.1	Ciudadanía en general	Cantidad de informes remitidos	6	98,362,890
7785 - Ciudadanos reciben capacitación sobre transparencia en los recursos públicos, rendición de cuentas y el control social	1.1.1	Ciudadanía en general	Cantidad de ciudadanos capacitados	2,850	26,741,770

Fuente: Sistema de Información de la Gestión Financiera (SIGEF).

Las informaciones referentes a las metas para cada producto son susceptibles de reprogramación durante la ejecución en el SIGEF.



## 0403 - TRIBUNAL CONSTITUCIONAL

### SUBCAPITULO: 01 - TRIBUNAL CONSTITUCIONAL

#### PROGRAMA 11 - Administración constitucional

PRODUCTOS				2025	
NOMBRE	OBJETIVO ESPECIFICO DE LA END	BENEFICIARIO	UNIDAD MEDIDA	METAS FISICAS (UNIDAD DE MEDIDA)	METAS FINANCIERAS (RD\$)
6759 - Personas físicas y jurídicas reciben sentencias en defensa de derecho constitucional y protección de derechos	1.2.1	Personas físicas y jurídicas	Cantidad de sentencias en defensa de derecho constitucional	600	64,793,135
6760 - Personas físicas y jurídicas reciben capacitación en materia constitucional	1.2.1	Ciudadanía en general	Cantidad de capacitaciones realizadas	31	93,143,185

Fuente: Sistema de Información de la Gestión Financiera (SIGEF).

Las informaciones referentes a las metas para cada producto son susceptibles de reprogramación durante la ejecución en el SIGEF.

## 0404 - DEFENSOR DEL PUEBLO

### SUBCAPITULO: 01 - DEFENSOR DEL PUEBLO

#### PROGRAMA 11 - Defensa de los derechos personales y colectivos frente a los servicios públicos

PRODUCTOS				2025	
NOMBRE	OBJETIVO ESPECIFICO DE LA END	BENEFICIARIO	UNIDAD MEDIDA	METAS FISICAS (UNIDAD DE MEDIDA)	METAS FINANCIERAS (RD\$)
6484 - Personas reciben servicios en protección de derechos fundamentales	1.3.1	Población general	Número de ciudadanos que reciben atención de garantía de derechos	1,115	34,615,000
6492 - Personas reciben servicios de educación en derechos humanos, fundamentales y medio ambientales	1.3.1	Población general	Número de ciudadanos que participan en los programas de empoderamiento en derechos fundamentales individuales y colectivos	32,000	46,199,000

Fuente: Sistema de Información de la Gestión Financiera (SIGEF).

Las informaciones referentes a las metas para cada producto son susceptibles de reprogramación durante la ejecución en el SIGEF.

## 0405 - TRIBUNAL SUPERIOR ELECTORAL (TSE)

### SUBCAPITULO: 01 - TRIBUNAL SUPERIOR ELECTORAL (TSE)

#### PROGRAMA 11 - Administración de justicia y derechos Electorales

PRODUCTOS				2025	
NOMBRE	OBJETIVO ESPECIFICO DE LA END	BENEFICIARIO	UNIDAD MEDIDA	METAS FISICAS (UNIDAD DE MEDIDA)	METAS FINANCIERAS (RD\$)
6445 - Partidos, agrupaciones y movimientos políticos con conflictos contenciosos electorales decididos	1.2.1	Organizaciones políticas y sus afiliados	Porcentaje de Casos Contenciosos Electorales con Decisión dentro del Plazo de Ley	100	21,120,000
6446 - Ciudadanos acceden a servicios de rectificación de actas del estado civil	1.2.1	Población en sentido general	Cantidad de decisiones de rectificación de actas del estado civil emitidas	3,000	106,585,000
6447 - Actores del sistema electoral, sociedad civil y ciudadanos capacitados en la importancia de la justicia y derecho electoral	1.2.1	Actores del sistema electoral	Cantidad de personas capacitadas en la importancia de la justicia y derecho electoral	1,000	5,870,000
7881 - Ciudadanos acceden a servicio de cambio de nombre en actos del estado civil	1.2.1	Ciudadanos de la República Dominicana	Cantidad de decisiones de cambio de nombre de actos del estado civil emitidas	100	147,632,127

Fuente: Sistema de Información de la Gestión Financiera (SIGEF).

Las informaciones referentes a las metas para cada producto son susceptibles de reprogramación durante la ejecución en el SIGEF.

La unidad de medida del producto 7881 se actualizará iniciada la ejecución en el 2025 conforme a los cambios realizados en la estructura programática.

## 0406 - OFICINA NACIONAL DE DEFENSA PÚBLICA

### SUBCAPITULO: 01 - OFICINA NACIONAL DE DEFENSA PÚBLICA

#### PROGRAMA 11 - Servicio nacional de defensa pública

PRODUCTOS				2025	
NOMBRE	OBJETIVO ESPECIFICO DE LA END	BENEFICIARIO	UNIDAD MEDIDA	METAS FISICAS (UNIDAD DE MEDIDA)	METAS FINANCIERAS (RD\$)
7832 - Usuarios del sistema penal reciben servicios del asistencia en defensa pública	1.2.1	Población en República Dominicana	Cantidad de usuarios con asistencias en defensa pública recibidas	27,526	836,669,483

Fuente: Sistema de Información de la Gestión Financiera (SIGEF).

Las informaciones referentes a las metas para cada producto son susceptibles de reprogramación durante la ejecución en el SIGEF.

## 5109 - DEFENSA CIVIL

### SUBCAPITULO: 01 - DEFENSA CIVIL

#### PROGRAMA 11 - Coordinación y prevención de vidas y bienes en emergencias y desastres

PRODUCTOS				2025	
NOMBRE	OBJETIVO ESPECIFICO DE LA END	BENEFICIARIO	UNIDAD MEDIDA	METAS FISICAS (UNIDAD DE MEDIDA)	METAS FINANCIERAS (RD\$)
6206 - Población recibe asistencia en operativos, capacitación y rescate ante ocurrencia de eventos naturales o antrópicos, para la reducción de eventualidades de gestión de riesgo	4.2.1	Población en general	Número de personas asistidas	43,242	230,514,883

Fuente: Sistema de Información de la Gestión Financiera (SIGEF).

Las informaciones referentes a las metas para cada producto son susceptibles de reprogramación durante la ejecución en el SIGEF.

## 5121 - LIGA MUNICIPAL DOMINICANA

### SUBCAPITULO: 01 - LIGA MUNICIPAL DOMINICANA

#### PROGRAMA 11 - Planificación, fomento y asesoría municipal

PRODUCTOS				2025	
NOMBRE	OBJETIVO ESPECIFICO DE LA END	BENEFICIARIO	UNIDAD MEDIDA	METAS FISICAS (UNIDAD DE MEDIDA)	METAS FINANCIERAS (RD\$)
6501 - Autoridades municipales reciben acompañamiento y asesoría técnica en generación de políticas públicas según mejores prácticas internacionales	1.1.2	Autoridades municipales	Porcentaje de satisfacción de autoridades municipales en asesoría técnica brindada	60	146,650,000
6502 - Servidores públicos municipales reciben formación y capacitación en la prestación de servicios municipales estandarizados y de calidad	1.1.2	Servidores municipales	Porcentaje de servidores municipales que completan currículum de formación y capacitación	60	1,600,000

Fuente: Sistema de Información de la Gestión Financiera (SIGEF).

Las informaciones referentes a las metas para cada producto son susceptibles de reprogramación durante la ejecución en el SIGEF.

## 5127 - SUPERINTENDENCIA DE SEGUROS

### SUBCAPITULO: 01 - SUPERINTENDENCIA DE SEGUROS

#### PROGRAMA 11 - Control y fiscalización compañía de seguros

PRODUCTOS				2025	
NOMBRE	OBJETIVO ESPECIFICO DE LA END	BENEFICIARIO	UNIDAD MEDIDA	METAS FISICAS (UNIDAD DE MEDIDA)	METAS FINANCIERAS (RD\$)
7741 - Operaciones de seguros, reaseguros, intermediarios y ajustadores supervisadas y fiscalizadas	3.3.1	Usuarios de los servicios de seguros	Número de operaciones supervisadas	12,082	692,073,784

Fuente: Sistema de Información de la Gestión Financiera (SIGEF).

Las informaciones referentes a las metas para cada producto son susceptibles de reprogramación durante la ejecución en el SIGEF.

## 5158 - DIRECCIÓN GENERAL DE ADUANAS

### SUBCAPITULO: 01 - DIRECCIÓN GENERAL DE ADUANAS

#### PROGRAMA 11 - Servicios de administración aduanera

PRODUCTOS				2025	
NOMBRE	OBJETIVO ESPECIFICO DE LA END	BENEFICIARIO	UNIDAD MEDIDA	METAS FISICAS (UNIDAD DE MEDIDA)	METAS FINANCIERAS (RD\$)
6143 - Personas físicas y jurídicas reciben servicios de desaduanización de mercancías	1.1.1	Empresas, ciudadanos, diplomáticos e instituciones	Cantidad declaraciones	873,759	1,734,633,911

#### PROGRAMA 12 - Inspección y supervisión en las zonas francas

PRODUCTOS				2025	
NOMBRE	OBJETIVO ESPECIFICO DE LA END	BENEFICIARIO	UNIDAD MEDIDA	METAS FISICAS (UNIDAD DE MEDIDA)	METAS FINANCIERAS (RD\$)
6144 - Zonas francas reciben autorización para operar	1.1.1	Empresas del sector privado	Cantidad de licencias emitidas	300	583,978,548

#### PROGRAMA 13 - Servicios y operaciones técnicas

PRODUCTOS				2025	
NOMBRE	OBJETIVO ESPECIFICO DE LA END	BENEFICIARIO	UNIDAD MEDIDA	METAS FISICAS (UNIDAD DE MEDIDA)	METAS FINANCIERAS (RD\$)
6145 - Empresas certificadas por operadores económicos autorizados para la importación y exportación	1.1.1	Empresas privadas	Cantidad de certificaciones emitidas	80	307,565,161
6146 - Personas físicas y jurídicas reciben permisos de exoneración para la importación	1.1.1	Diplomáticos, instituciones y ciudadanos	Cantidad de exoneraciones aplicadas	11,400	23,650,121

Fuente: Sistema de Información de la Gestión Financiera (SIGEF).

Las informaciones referentes a las metas para cada producto son susceptibles de reprogramación durante la ejecución en el SIGEF.



## 5159 - DIRECCIÓN GENERAL DE IMPUESTOS INTERNOS

### SUBCAPITULO: 01 - DIRECCIÓN GENERAL DE IMPUESTOS INTERNOS

#### PROGRAMA 11 - Recaudaciones de impuestos

PRODUCTOS				2025	
NOMBRE	OBJETIVO ESPECIFICO DE LA END	BENEFICIARIO	UNIDAD MEDIDA	METAS FISICAS (UNIDAD DE MEDIDA)	METAS FINANCIERAS (RD\$)
6169 - Contribuyentes fiscalizados en cumplimiento de las obligaciones tributarias	3.1.2	Estado dominicano	Auditorías realizadas de acuerdo al plan anual de auditorías	27,126	262,305,091
6750 - Contribuyentes reciben respuesta a sus consultas técnicas vinculantes a partir de las normas vigentes	3.1.2	Contribuyentes	Número de consultas respondidas en un plazo menor o igual a 15 días laborales	8,943	286,221,183
6751 - Estado dominicano recibe recaudación de ingresos aplicando la legislación tributaria	3.1.2	Estado dominicano	Monto recaudado en el periodo	904,308,000,000	2,398,278,352

Fuente: Sistema de Información de la Gestión Financiera (SIGEF).

Las informaciones referentes a las metas para cada producto son susceptibles de reprogramación durante la ejecución en el SIGEF.

# 5181 - INSTITUTO GEOGRÁFICO NACIONAL JOSÉ JOAQUÍN HUNGRÍA MORELL

SUBCAPITULO: 01 - INSTITUTO GEOGRÁFICO NACIONAL JOSÉ JOAQUÍN HUNGRÍA MORELL

**PROGRAMA 11** - Regular, producir y coordinar la geografía, cartografía y geodesia a nivel nacional

PRODUCTOS				2025	
NOMBRE	OBJETIVO ESPECIFICO DE LA END	BENEFICIARIO	UNIDAD MEDIDA	METAS FISICAS (UNIDAD DE MEDIDA)	METAS FINANCIERAS (RD\$)
6747 - Instituciones públicas y ciudadanía en general disponen de información geoespacial actualizada y precisa	4.2.1	Instituciones públicas y privadas, estudiantes, profesores	Cantidad de informaciones y formaciones brindadas en materia geoespacial	234	78,594,062

Fuente: Sistema de Información de la Gestión Financiera (SIGEF).

Las informaciones referentes a las metas para cada producto son susceptibles de reprogramación durante la ejecución en el SIGEF.

## 5183 - UNIDAD DE ANÁLISIS FINANCIERO (UAF)

### SUBCAPITULO: 01 - UNIDAD DE ANÁLISIS FINANCIERO (UAF)

#### PROGRAMA 11 - Coordinación nacional e internacional y prevención del sistema contra el lavado de activos y financiamiento del terrorismo

PRODUCTOS				2025	
NOMBRE	OBJETIVO ESPECIFICO DE LA END	BENEFICIARIO	UNIDAD MEDIDA	METAS FISICAS (UNIDAD DE MEDIDA)	METAS FINANCIERAS (RD\$)
6471 - Autoridades competentes y entidades homólogas reciben información de lavado de activos, financiamiento del terrorismo y proliferación de armas de destrucción masiva	1.1.1	Ministerio Público, autoridades competentes, sistema LA/FT	Cantidad de informes de LA/FT elaborados	517	40,176,449
6472 - Servicios de prevención a los actores del sistema para el cumplimiento del estándar internacional en materia de LA, FT, PADM	1.1.1	Sistema nacional e internacional antilavado de activos	Cantidad de acciones de prevención para cumplimiento de estándar realizadas	31	15,618,940

Fuente: Sistema de Información de la Gestión Financiera (SIGEF).

Las informaciones referentes a las metas para cada producto son susceptibles de reprogramación durante la ejecución en el SIGEF.

## 5184 - DIRECCIÓN GENERAL DE ALIANZAS PÚBLICO-PRIVADAS

### SUBCAPITULO: 01 - DIRECCIÓN GENERAL DE ALIANZAS PÚBLICO-PRIVADAS

#### PROGRAMA 11 - Promoción estructuración y regulación de alianzas público-privadas

PRODUCTOS				2025	
NOMBRE	OBJETIVO ESPECIFICO DE LA END	BENEFICIARIO	UNIDAD MEDIDA	METAS FISICAS (UNIDAD DE MEDIDA)	METAS FINANCIERAS (RD\$)
6656 - Instituciones públicas reciben autorización para firmar contratos de alianzas público-privadas	1.1.1	Instituciones del sector público	Cantidad de promociones realizadas que generan alianzas público-privadas	15	47,923,370
6657 - Sociedad gestora e instituciones públicas con regulación y supervisión durante la ejecución de los contratos	1.1.1	Instituciones del sector público y sociedades gestoras	Cantidad de proyectos de alianza público-privadas con regulación y supervisión durante su ejecución	1	21,597,858

Fuente: Sistema de Información de la Gestión Financiera (SIGEF).

Las informaciones referentes a las metas para cada producto son susceptibles de reprogramación durante la ejecución en el SIGEF.

# 5191 - INSTITUTO NACIONAL DE CUSTODIA Y ADMINISTRACIÓN DE BIENES INCAUTADOS, DECOMISADOS Y EN EXTINCIÓN DE DOMINIO (INCABIDE)

## SUBCAPÍTULO: 01 - INSTITUTO NACIONAL DE CUSTODIA Y ADMINISTRACIÓN DE BIENES INCAUTADOS, DECOMISADOS Y EN EXTINCIÓN DE DOMINIO (INCABIDE)

### PROGRAMA 11 - Gestión del sistema de administración de bienes muebles e inmuebles, decomisados y en extinción de dominio



PRODUCTOS				2025	
NOMBRE	OBJETIVO ESPECIFICO DE LA END	BENEFICIARIO	UNIDAD MEDIDA	METAS FISICAS (UNIDAD DE MEDIDA)	METAS FINANCIERAS (RD\$)
8014 - Bienes Inmuebles Custodiados por el Estado Dominicano	1.1.1	Estado dominicano	Cantidad de Bienes Inmuebles inventariados	1,094	16,682,527
8015 - Bienes Muebles custodiados por el Estado Dominicano	1.1.1	Estado dominicano	Cantidad de bienes muebles inventariados	6,707	8,254,567
8016 - Ciudadanos acceden a subastas públicas realizadas por el Estado para la venta de bienes inmuebles y muebles	1.1.1	Ciudadanía en general	Número de subastas realizadas	2	56,200

Fuente: Sistema de Información de la Gestión Financiera (SIGEF).

Las informaciones referentes a las metas para cada producto son susceptibles de reprogramación durante la ejecución en el SIGEF.



## SERVICIOS SOCIALES







## 0206 - MINISTERIO DE EDUCACIÓN

### SUBCAPITULO: 01 - MINISTERIO DE EDUCACIÓN

#### PROGRAMA 11 - Servicios técnicos pedagógicos

PRODUCTOS				2025	
NOMBRE	OBJETIVO ESPECIFICO DE LA END	BENEFICIARIO	UNIDAD MEDIDA	METAS FISICAS (UNIDAD DE MEDIDA)	METAS FINANCIERAS (RD\$)
6481 - Autoridades educativas y sociedad civil reciben las evaluaciones e investigaciones para la mejora de la calidad educativa preuniversitaria	2.1.1	Ministerio de Educación, docentes, centros educativos	Cantidad de evaluaciones e investigaciones socializadas	26	322,000,000
6844 - Estudiantes reciben servicios de educación física y recreación escolar	2.1.1	Estudiantes	Cantidad de estudiantes impactados	712,000	144,250,081
6845 - Docentes reciben servicios de capacitación, actualización docente y asistencia técnica de educación física	2.1.1	Docentes	Cantidad de docentes impactados	4,530	35,122,750
6846 - Familia y la comunidad con espacio para la participación funcionando en el sistema educativo	2.1.1	Familias y comunidades	Cantidad de escuelas de padres y madres funcionando	6,720	170,162,545

#### PROGRAMA 13 - Servicios de educación primaria para niños y niñas de 6 a 11 años

PRODUCTOS				2025	
NOMBRE	OBJETIVO ESPECIFICO DE LA END	BENEFICIARIO	UNIDAD MEDIDA	METAS FISICAS (UNIDAD DE MEDIDA)	METAS FINANCIERAS (RD\$)
5898 - Niños y niñas reciben servicio educativo en el nivel primario del 1er. ciclo	2.1.1	Niños y niñas de 6 a 8 años	Niños y niñas matriculados	468,975	2,847,328,965
5900 - Niños y niñas reciben servicio educativo en el nivel primario del 2do. ciclo	2.1.1	Niños y niñas de 9 a 11 años	Niños y niñas matriculados	468,975	3,093,077,716

#### PROGRAMA 14 - Servicios de educación secundaria para niños (as) y adolescentes de 12 a 17 años

PRODUCTOS				2025	
NOMBRE	OBJETIVO ESPECIFICO DE LA END	BENEFICIARIO	UNIDAD MEDIDA	METAS FISICAS (UNIDAD DE MEDIDA)	METAS FINANCIERAS (RD\$)
5924 - Niños, niñas y adolescentes reciben servicio educativo en el primer ciclo de educación secundaria	2.1.1	Niños y adolescentes de 12 a 14 años	Niños y niñas matriculados	403,541	2,730,033,356
5928 - Adolescentes reciben servicio de educativo en el segundo ciclo de educación secundaria - modalidad académica	2.1.1	Adolescentes de 15 a 17 años	Adolescentes matriculados	171,535	1,031,661,629
5929 - Adolescentes reciben servicio de educativo en el segundo ciclo de educación secundaria - modalidad técnica profesional	2.1.1	Adolescentes de 15 a 17 años	Adolescentes matriculados	96,940	11,059,295,675
5931 - Adolescentes reciben servicio de educativo en el segundo ciclo de educación secundaria - modalidad artes	2.1.1	Adolescentes de 15 a 17 años	Adolescentes matriculados	15,097	328,763,298

## PROGRAMA 15 - Servicios de educación de adultos - incluye adolescentes y jóvenes mayores de 14 años

PRODUCTOS				2025	
NOMBRE	OBJETIVO ESPECIFICO DE LA END	BENEFICIARIO	UNIDAD MEDIDA	METAS FISICAS (UNIDAD DE MEDIDA)	METAS FINANCIERAS (RD\$)
5920 - Adolescentes de 14 años o más, jóvenes y adultos reciben educación básica de adultos	2.1.1	Adolescentes, jóvenes y adultos de 14 años o más	Jóvenes y adultos matriculados en básica de adultos	60,000	1,459,618,566
6504 - Adolescentes de 14 años o más, jóvenes y adultos reciben educación secundaria de adultos	2.1.1	Adolescentes, jóvenes y adultos de 14 años o más	Jóvenes y adultos matriculados en secundaria de adultos	143,000	2,330,247,770
6506 - Adolescentes de 14 años o más, jóvenes y adultos reciben educación laboral de adultos	2.1.1	Adolescentes, jóvenes y adultos de 14 años o más	Personas de 14 años o más, inscritos	27,500	614,000,379
6507 - Adolescentes de 14 años o más, jóvenes y adultos reciben Programas de Alfabetización	2.1.1	Personas jóvenes y adultas de 14 años	Personas de 14 años y más alfabetizadas	25,000	315,483,429

## PROGRAMA 16 - Servicios de bienestar estudiantil

PRODUCTOS				2025	
NOMBRE	OBJETIVO ESPECIFICO DE LA END	BENEFICIARIO	UNIDAD MEDIDA	METAS FISICAS (UNIDAD DE MEDIDA)	METAS FINANCIERAS (RD\$)
6272 - Estudiantes de inicial, primaria y secundaria reciben raciones alimenticias	2.1.1	Estudiantes de inicial, primaria y secundaria	Estudiantes beneficiados	1,853,989	22,848,868,817
6856 - Estudiantes de segundo ciclo de secundaria que reciben servicio de participación estudiantil en actividades extracurriculares y co-curriculares	2.1.1	Estudiantes de segundo ciclo de secundaria	Estudiantes beneficiados	44,530	38,739,513
7765 - Estudiantes preuniversitarios pertenecientes al sistema público de educación en situación de vulnerabilidad reciben servicios de salud	2.2.1	Estudiantes en situación de vulnerabilidad	Estudiantes beneficiados	1,676,610	311,146,752
6274 - Estudiantes en situación de vulnerabilidad que reciben servicios sociales de apoyo estudiantil	2.3.4	Estudiantes en situación de vulnerabilidad	Estudiantes beneficiados	1,850,000	6,857,566,230

## PROGRAMA 18 - Formación y desarrollo de la carrera docente

PRODUCTOS				2025	
NOMBRE	OBJETIVO ESPECIFICO DE LA END	BENEFICIARIO	UNIDAD MEDIDA	METAS FISICAS (UNIDAD DE MEDIDA)	METAS FINANCIERAS (RD\$)
5893 - Bachilleres menores de 25 años cursando en el programa de Formación Docente de Excelencia a nivel de grado	2.1.1	Bachilleres menores de 25 años	Bachilleres de 16 a 25 años becados en formación docente	3,586	1,349,131,133
5894 - Comunidades aledañas a los recintos participan de los programas de extensión	2.1.1	Comunidades aledañas a los recintos	Cantidad de comunitarios beneficiados de los programas de extensión	5,500	20,734,883
5995 - Bachilleres de 16 a 25 años acceden a programas de becas de formación docentes de excelencia nivel de grado	2.1.1	Bachilleres de 16 a 25 años	Bachilleres de 16 a 25 años becados en formación docente	1,887	392,823,420
6855 - Docentes de carrera certificados para los servicios educativos de inicial, preprimaria, primaria, secundaria y subsistemas	2.1.1	Docentes	Docentes certificados en la carrera	3,000	782,276,101

## PROGRAMA 19 - Servicios de educación especial para niños(as), adolescentes y jóvenes de 0-20 años

PRODUCTOS				2025	
NOMBRE	OBJETIVO ESPECIFICO DE LA END	BENEFICIARIO	UNIDAD MEDIDA	METAS FISICAS (UNIDAD DE MEDIDA)	METAS FINANCIERAS (RD\$)
6510 - Niños, niñas, adolescentes y jóvenes entre 0 y 20 años reciben educación especial	2.1.1	Niños, niñas y adolescentes con necesidades específicas	Estudiantes de 0 a 20 años en condición de discapacidad, matriculados	6,065	854,755,091
7963 - Niños de 0-12 años con discapacidad reciben atención médica y psicológica integral para la evaluación y diagnóstico	2.3.4	Niños de 0-12 años con discapacidad	Cantidad de niños y niñas que reciben atención médica y psicológica integral	3,226	69,770,076
7964 - Niños de 0 a 12 años que reciben atención terapéutica integral con las condiciones de Autismo, Síndrome de Down y Parálisis Cerebral	2.3.4	Niños de 0-12 años con discapacidad	Cantidad de atenciones terapéuticas brindadas a niños y niñas con las condiciones de Autismo, Síndrome de Down y Parálisis Cerebral	84,580	186,659,442
7965 - Personas reciben capacitación y entrenamiento integral para el efectivo abordaje psicopedagógico de los niños y niñas con discapacidad	2.3.4	Docentes, familiares de persona con discapacidad y colaborad	Cantidad de personas que reciben entrenamiento integral	2,300	88,642,765

## PROGRAMA 20 - Gestión y coordinación de los servicios de bienestar magisterial

PRODUCTOS				2025	
NOMBRE	OBJETIVO ESPECIFICO DE LA END	BENEFICIARIO	UNIDAD MEDIDA	METAS FISICAS (UNIDAD DE MEDIDA)	METAS FINANCIERAS (RD\$)
6480 - Pensionados y jubilados del sistema educativo reciben servicios de pensiones y jubilaciones	2.1.1	Pensionados y jubilados del sistema educativo	Número personas jubiladas y pensionadas con servicios	39,629	25,525,319,859

## PROGRAMA 23 - Servicio educativo del grado preprimario nivel inicial

PRODUCTOS				2025	
NOMBRE	OBJETIVO ESPECIFICO DE LA END	BENEFICIARIO	UNIDAD MEDIDA	METAS FISICAS (UNIDAD DE MEDIDA)	METAS FINANCIERAS (RD\$)
5831 - Niños y niñas reciben servicio de educación del 2do. ciclo nivel inicial	2.1.1	Niños y niñas de 3 a 5 años	Niños y niñas matriculados	179,368	2,245,148,309

## PROGRAMA 24 - Alfabetización de estudiantes del primer ciclo del nivel primario

PRODUCTOS				2025	
NOMBRE	OBJETIVO ESPECIFICO DE LA END	BENEFICIARIO	UNIDAD MEDIDA	METAS FISICAS (UNIDAD DE MEDIDA)	METAS FINANCIERAS (RD\$)
7974 - Niños y niñas del primer ciclo de primaria reciben entrenamiento en comprensión lectora y escritura	2.1.1	Estudiantes del primer ciclo del nivel primario matriculados	Número de estudiantes del primer ciclo del nivel primario que reciben entrenamiento estratégico en comprensión lectora y escritura	473,259	400,390,290
7975 - Niños y niñas del primer ciclo de primaria reciben entrenamiento en matemáticas	2.1.1	Estudiantes del primer ciclo del nivel primario matriculados	Número de estudiantes del primer ciclo del nivel primario que reciben entrenamiento en matemáticas	473,259	540,084,460
7976 - Docentes reciben programas de formación continua en alfabetización inicial	2.1.1	Docentes y coordinadores del primer ciclo del nivel primario	Número de docentes matriculados en programas de formación para la alfabetización inicial	4,000	458,668,000

## PROGRAMA 46 - Salud escolar

PRODUCTOS				2025	
NOMBRE	OBJETIVO ESPECIFICO DE LA END	BENEFICIARIO	UNIDAD MEDIDA	METAS FISICAS (UNIDAD DE MEDIDA)	METAS FINANCIERAS (RD\$)
7977 - Comunidad educativa y asociados intervenidos nutricionalmente	2.2.1	Población escolar matriculados en el sector público	Número de estudiantes con malnutrición orientados en educación alimentaria y nutricional	8,688	31,357,211
7978 - Estudiantes con diagnóstico de déficit auditivo y/o visual reciben dispositivos	2.2.1	Población escolar matriculados en el sector público	Número de estudiantes con déficit auditivo y/o visual beneficiados con dispositivos	5,458	43,642,789

Fuente: Sistema de Información de la Gestión Financiera (SIGEF).

Las informaciones referentes a las metas para cada producto son susceptibles de reprogramación durante la ejecución en el SIGEF.

## 0207 - MINISTERIO DE SALUD PÚBLICA Y ASISTENCIA SOCIAL

### SUBCAPITULO: 01 - MINISTERIO DE SALUD PÚBLICA Y ASISTENCIA SOCIAL

#### PROGRAMA 18 - Provisión de medicamentos, insumos sanitarios y reactivos de laboratorio

PRODUCTOS				2025	
NOMBRE	OBJETIVO ESPECIFICO DE LA END	BENEFICIARIO	UNIDAD MEDIDA	METAS FISICAS (UNIDAD DE MEDIDA)	METAS FINANCIERAS (RD\$)
6187 - Población vulnerable dispensada con medicamentos oportuno y bajo costo a través de las farmacias del pueblo	2.2.1	Población general	Cantidad de medicamentos dispensado a través de las farmacias del pueblo	597,632,935	1,266,080,688
6188 - Red pública de prestación de servicios de salud abastecido de medicamentos, insumos sanitarios y reactivos de laboratorio	2.2.1	Sistema público nacional	Número de establecimientos abastecidos de medicamentos	2,660	4,387,523,470

#### PROGRAMA 23 - Dirección y coordinación del Sistema Nacional de Salud

PRODUCTOS				2025	
NOMBRE	OBJETIVO ESPECIFICO DE LA END	BENEFICIARIO	UNIDAD MEDIDA	METAS FISICAS (UNIDAD DE MEDIDA)	METAS FINANCIERAS (RD\$)
6894 - Instituciones del Sistema Nacional de Salud cuentan con direccionamiento estratégico para la gestión eficiente	2.2.1	Instituciones del Sistema Nacional de Salud	Instituciones reportando según criterios establecidos	4	37,473,781

#### PROGRAMA 24 - Regulación sanitaria

PRODUCTOS				2025	
NOMBRE	OBJETIVO ESPECIFICO DE LA END	BENEFICIARIO	UNIDAD MEDIDA	METAS FISICAS (UNIDAD DE MEDIDA)	METAS FINANCIERAS (RD\$)
6896 - Establecimientos habilitados según estándares de calidad para la prestación de servicios	2.2.1	Población en general	Número de establecimientos con licencias emitidas	1,188	25,252,500
6908 - Prestadoras de servicios de salud disponen de directrices actualizadas para la gestión de los servicios individuales y colectivos en etapas vitales	2.2.1	Población en general	Directrices para la regulación de salud colectiva publicados	12	2,814,000
7936 - Instituciones y establecimientos comerciales de medicamentos, alimentos, cosméticos, higiene del hogar y personal, productos sanitarios y dispositivos médicos son gestionados para garantizar el control sanitario	2.2.1	Población en general	Entidades con certificaciones sanitarias emitidas	16,000	814,719,185
7986 - Establecimientos de salud y servicios de salud monitoreados de acuerdo con los lineamientos establecidos	2.2.1	Población General	Número de servicios y establecimientos de Salud monitoreados según lineamientos	4	169,857,867

## PROGRAMA 25 - Gestión y provisión de salud colectiva

PRODUCTOS				2025	
NOMBRE	OBJETIVO ESPECIFICO DE LA END	BENEFICIARIO	UNIDAD MEDIDA	METAS FISICAS (UNIDAD DE MEDIDA)	METAS FINANCIERAS (RD\$)
6898 - Población recibe medicamentos de alto costo a través de las farmacias con enfoque de equidad	2.2.1	Población en general	Población beneficiaria por farmacia de alto costo	9,000	7,618,223,852
6899 - Grupos poblacionales por etapas vitales intervenidos para la prevención de enfermedades, promoción y protección de la salud en el territorio	2.2.1	Grupo ocupacional intervenida	Direcciones provinciales reportando intervenciones implementadas por grupos poblacionales	100	215,981,633
6901 - Establecimientos cuentan con insumos y medicamentos para atender a las necesidades de protección a la salud	2.2.1	Población en general	Establecimientos abastecidos	1,080	207,858,006
6904 - Unidades de vacunación disponen de biológicos e insumos para la vacunación, acorde a las directrices, esquema y prioridades en salud pública	2.2.1	Población en general	Unidades de vacunación abastecidos	1,470	1,016,426,967
6909 - Prestadoras de servicios de salud se articulan al sistema de vigilancia epidemiológica	2.2.1	Población en general	Establecimientos de salud notificando al SINAVE	2,945	5,886,500
6950 - Comunidades reciben vigilancia sanitaria para la protección contra los riesgos para la salud	2.2.1	Población en general	Direcciones provinciales reportan la vigilancia sanitaria	40	24,438,066

## PROGRAMA 41 - Prevención y atención de la tuberculosis

PRODUCTOS				2025	
NOMBRE	OBJETIVO ESPECIFICO DE LA END	BENEFICIARIO	UNIDAD MEDIDA	METAS FISICAS (UNIDAD DE MEDIDA)	METAS FINANCIERAS (RD\$)
7984 - Población general cuenta con acceso a paquete de servicios de salud para la prevención y control de la tuberculosis de acuerdo con la normativa vigente	2.2.1	Personas con diagnóstico de tuberculosis en todas sus formas	Número de casos de tuberculosis en todas sus formas notificados	4,700	135,536,158

## PROGRAMA 42 - Prevención, diagnóstico y tratamiento VIH/SIDA

PRODUCTOS				2025	
NOMBRE	OBJETIVO ESPECIFICO DE LA END	BENEFICIARIO	UNIDAD MEDIDA	METAS FISICAS (UNIDAD DE MEDIDA)	METAS FINANCIERAS (RD\$)
6639 - Sistema de salud recibe los beneficios del monitoreo y evaluación de los procesos de prevención del VIH y SIDA	2.2.1	Población clave (gays, transgénero, trabajadoras sexuales)	Número de informes de monitoreo y evaluación emitidos	4	608,155,258
7416 - Población femenina en etapa reproductiva y en embarazo recibe intervenciones para evitar la transmisión vertical del VIH materno-infantil	2.2.1	Población en general	Número de intervenciones municipales realizadas	50	34,426,995
7417 - Personas que viven con VIH reciben servicios integrales en salud de acuerdo a la guía de adherencia	2.2.1	Población en general	Número de DPS/DAS que reportan el monitoreo de la guía de adherencia	40	994,629,771

### PROGRAMA 43 - Detección oportuna y atención al cáncer

PRODUCTOS				2025	
NOMBRE	OBJETIVO ESPECIFICO DE LA END	BENEFICIARIO	UNIDAD MEDIDA	METAS FISICAS (UNIDAD DE MEDIDA)	METAS FINANCIERAS (RD\$)
7418 - Población priorizada recibe los servicios de calidad de detección, diagnóstico, y tratamiento del cáncer según nivel de atención	2.2.1	Población en general	Número de servicios de salud monitoreados	100	15,132,000
7419 - Población recibe Intervenciones de prevención de cáncer priorizada	2.2.1	Población en general	Número de DPS/DAS reportando	40	11,768,000

### PROGRAMA 45 - Reducción de embarazo en adolescentes

PRODUCTOS				2025	
NOMBRE	OBJETIVO ESPECIFICO DE LA END	BENEFICIARIO	UNIDAD MEDIDA	METAS FISICAS (UNIDAD DE MEDIDA)	METAS FINANCIERAS (RD\$)
7414 - Población adolescente cuenta con acceso y cobertura de servicios de atención integral, individuales y colectivos con calidad basada en estándares	2.2.1	Adolescentes	Número de centros hospitalarios con servicios de atención integral al adolescente monitoreados	100	30,000,000

### PROGRAMA 46 - Salud Escolar

PRODUCTOS				2025	
NOMBRE	OBJETIVO ESPECIFICO DE LA END	BENEFICIARIO	UNIDAD MEDIDA	METAS FISICAS (UNIDAD DE MEDIDA)	METAS FINANCIERAS (RD\$)
7985 - Comunidad educativa recibe servicios de salud colectiva en el ámbito escolar	2.2.1	Población escolar matriculados en el sector público	Número de miembros de la comunidad educativa que reciben servicios de salud colectiva	6,388	22,370,579

Fuente: Sistema de Información de la Gestión Financiera (SIGEF).

Las informaciones referentes a las metas para cada producto son susceptibles de reprogramación durante la ejecución en el SIGEF.

La unidad de medida de los productos 6894, 6899 y 6188 se actualizará iniciada la ejecución en el 2025 conforme a los cambios realizados en la estructura programática.

## 0208 - MINISTERIO DE DEPORTES Y RECREACIÓN

### SUBCAPITULO: 01 - MINISTERIO DE DEPORTES Y RECREACIÓN

#### PROGRAMA 12 - Apoyo y supervisión al deporte federado y alto rendimiento

PRODUCTOS				2025	
NOMBRE	OBJETIVO ESPECIFICO DE LA END	BENEFICIARIO	UNIDAD MEDIDA	METAS FISICAS (UNIDAD DE MEDIDA)	METAS FINANCIERAS (RD\$)
7342 - Atletas para la alta competición reciben el apoyo con el programa de supervisión de deporte federado	2.7.1	Atletas de alta competencia	Atletas de elite y nuevos valores beneficiados	685	303,750,000

#### PROGRAMA 13 - Formación, capacitación y asistencia técnica deportiva

PRODUCTOS				2025	
NOMBRE	OBJETIVO ESPECIFICO DE LA END	BENEFICIARIO	UNIDAD MEDIDA	METAS FISICAS (UNIDAD DE MEDIDA)	METAS FINANCIERAS (RD\$)
7725 - Atletas y técnicos reciben formación, capacitación y especialización en disciplinas del deporte y recreación	2.7.1	Estudiantes de educación física, deportistas y profesionales	Personas capacitadas y especializadas en deporte	2,700	81,000,000

#### PROGRAMA 14 - Fomento del deporte escolar y universitario

PRODUCTOS				2025	
NOMBRE	OBJETIVO ESPECIFICO DE LA END	BENEFICIARIO	UNIDAD MEDIDA	METAS FISICAS (UNIDAD DE MEDIDA)	METAS FINANCIERAS (RD\$)
7344 - Estudiantes escolares y universitarios integrados a programas de deporte	2.7.1	Estudiantes escolares y universitarios	Número de estudiantes escolares, carrera técnica y de grado integrados	42,500	36,610,000

#### PROGRAMA 15 - Fomento de la recreación, la actividad física y el deporte de tiempo libre

PRODUCTOS				2025	
NOMBRE	OBJETIVO ESPECIFICO DE LA END	BENEFICIARIO	UNIDAD MEDIDA	METAS FISICAS (UNIDAD DE MEDIDA)	METAS FINANCIERAS (RD\$)
7345 - Personas reciben facilidades para actividades física y de recreación	2.7.1	Personas pertenecientes a comunidades menos favorecidas	Número de personas integradas a las actividades deportivas	676,000	15,350,000
7724 - Ciudadanos reciben beneficios de la práctica deportiva	2.7.1	Población en general	Personas integradas a las actividades deportivas	260,000	21,650,000

Fuente: Sistema de Información de la Gestión Financiera (SIGEF).

Las informaciones referentes a las metas para cada producto son susceptibles de reprogramación durante la ejecución en el SIGEF.



## 0215 - MINISTERIO DE LA MUJER

### SUBCAPITULO: 01 - MINISTERIO DE LA MUJER

#### PROGRAMA 11 - Coordinación intersectorial

PRODUCTOS				2025	
NOMBRE	OBJETIVO ESPECIFICO DE LA END	BENEFICIARIO	UNIDAD MEDIDA	METAS FISICAS (UNIDAD DE MEDIDA)	METAS FINANCIERAS (RD\$)
6833 - Instituciones públicas y privadas reciben asistencia técnica para la transversalización del enfoque de género	2.3.1	Instituciones públicas y privadas	Número de instituciones asistidas	110	2,830,000
6834 - Mujeres participan en acciones dirigidas al fortalecimiento de su autonomía política, económica y social en los espacios de poder político y toma de decisiones	2.3.1	Mujeres lideresas	Mujeres participantes	220	2,150,000
6851 - Instituciones del gobierno central, descentralizado y privado reciben certificación Sello Igualando-RD	2.3.1	Instituciones gobierno central, descentralizado y privado	Número de instituciones con asistencia técnica para certificación Sello Igualando-RD	59	3,200,000

#### PROGRAMA 12 - Fomento y promoción de la perspectiva de género en la educación y capacitación

PRODUCTOS				2025	
NOMBRE	OBJETIVO ESPECIFICO DE LA END	BENEFICIARIO	UNIDAD MEDIDA	METAS FISICAS (UNIDAD DE MEDIDA)	METAS FINANCIERAS (RD\$)
6835 - Instituciones del sistema educativo en todos sus niveles reciben asistencia técnica para incorporar la perspectiva de género en sus programas y contenidos	2.3.1	Instituciones educativas de todos los niveles	Instituciones asistidas	25	3,530,000
6836 - Personas reciben capacitación y sensibilización en igualdad y equidad de género	2.3.1	Mujeres y hombres	Cantidad de personas capacitadas y sensibilizadas en igualdad de género	8,025	27,527,782

#### PROGRAMA 13 - Prevención y atención a la violencia de género e intrafamiliar

PRODUCTOS				2025	
NOMBRE	OBJETIVO ESPECIFICO DE LA END	BENEFICIARIO	UNIDAD MEDIDA	METAS FISICAS (UNIDAD DE MEDIDA)	METAS FINANCIERAS (RD\$)
5952 - Mujeres víctimas de violencia de género e intrafamiliar con atención integral	2.3.1	Mujeres víctimas de violencia intrafamiliar y de género	Cantidad de mujeres víctimas de violencia atendidas	39,500	373,963,218
6838 - Mujeres de la diáspora víctimas de violencia basada en género e intrafamiliar reciben atenciones legales y psicológicas	2.3.1	Mujeres de la diáspora víctimas de violencia	Número de mujeres con atenciones recibidas	152	1,000,000
6849 - Personas sensibilizadas y capacitadas sobre una vida libre de violencia	2.3.1	Hombres y mujeres	Número de los hombres y mujeres que han sido sensibilizados y capacitados	247,800	13,475,000
6850 - Mujeres víctimas de viajes irregulares, trata y tráfico ilícito reciben atenciones	2.3.1	Mujeres en situaciones de vulnerabilidad y violencia	Número mujeres víctimas de viajes irregulares, trata y tráfico ilícito reciben atenciones	56	1,600,000
7710 - Personas en situación de emergencias atendidas a través de línea 24 horas Mujer *212	2.3.1	Mujeres víctimas de violencia de género e intrafamiliar	Número de personas atendidas	8,525	1,670,000

## PROGRAMA 15 - Promoción de los derechos integrales de la mujer

PRODUCTOS				2025	
NOMBRE	OBJETIVO ESPECIFICO DE LA END	BENEFICIARIO	UNIDAD MEDIDA	METAS FISICAS (UNIDAD DE MEDIDA)	METAS FINANCIERAS (RD\$)
6839 - Mujeres se benefician de acuerdos y convenios interinstitucionales para incrementar su nivel de autonomía	2.3.1	Mujeres	Número de acuerdos y convenios	5	1,660,000
6841 - Instituciones prestadoras de servicios de salud reciben asistencia técnica en la aplicación de la perspectiva de género en sus atenciones	2.3.1	Instituciones de salud	Número instituciones de salud con asistencia técnica en la aplicación de la perspectiva de género en sus atenciones	25	1,832,000
6842 - Mujeres habilitadas y capacitadas para el empleo y/o gestionar sus empresas	2.3.1	Mujeres víctimas de violencia y de escasos recursos	Número de mujeres que han sido habilitadas y capacitadas	5,850	1,400,000
7711 - Mujeres en situación de vulnerabilidad reciben bono (bono mujer) para la primera vivienda	2.3.1	Mujeres en situación de vulnerabilidad	Número mujeres beneficiadas	163	26,000,000

## PROGRAMA 45 - Reducción de embarazo en adolescentes

PRODUCTOS				2025	
NOMBRE	OBJETIVO ESPECIFICO DE LA END	BENEFICIARIO	UNIDAD MEDIDA	METAS FISICAS (UNIDAD DE MEDIDA)	METAS FINANCIERAS (RD\$)
6006 - Jóvenes y adolescentes sensibilizados/as en salud sexual y reproductiva	2.2.1	Jóvenes y adolescentes	Número de jóvenes y adolescentes sensibilizados/as	14,000	24,820,000

Fuente: Sistema de Información de la Gestión Financiera (SIGEF).

Las informaciones referentes a las metas para cada producto son susceptibles de reprogramación durante la ejecución en el SIGEF.

## 0216 - MINISTERIO DE CULTURA

### SUBCAPITULO: 01 - MINISTERIO DE CULTURA

#### PROGRAMA 12 - Difusión patrimonio cultural (material e inmaterial)

PRODUCTOS				2025	
NOMBRE	OBJETIVO ESPECIFICO DE LA END	BENEFICIARIO	UNIDAD MEDIDA	METAS FISICAS (UNIDAD DE MEDIDA)	METAS FINANCIERAS (RD\$)
7743 - Público en general acceden a los edificios patrimoniales y museos	2.6.1	Toda la población	Número de visitantes	700,000	348,799,992
5975 - Colecciones monográficas y patrimoniales disponibles al público	2.6.2	Usuarios y visitantes de la biblioteca	Número de publicaciones	13,500	27,917,798
6352 - Población en general accede a servicios bibliotecarios	2.6.2	Usuarios y visitantes de la biblioteca	Número de servicios	165,000	9,778,550
6524 - Red de bibliotecas públicas recibe capacitación técnico-metodológicas	2.6.2	Visitantes y personal de las bibliotecas públicas	Número de capacitaciones	32	12,823,262

#### PROGRAMA 13 - Fomento, difusión y desarrollo de la cultura

PRODUCTOS				2025	
NOMBRE	OBJETIVO ESPECIFICO DE LA END	BENEFICIARIO	UNIDAD MEDIDA	METAS FISICAS (UNIDAD DE MEDIDA)	METAS FINANCIERAS (RD\$)
5977 - Público en general participando en conciertos sinfónicos para la difusión de la música clásica	2.6.1	Población en general	Número de conciertos	15	121,184,967
5849 - Publicaciones y ediciones de obras literarias, artísticas y culturales	2.6.2	Artistas, escritores y poetas	Número de publicaciones	24	3,000,000
5850 - Público en general disfrutando de las creaciones y expresiones humanas a través de recursos plásticos, lingüísticos o sonoros, bienes y servicios de las industrias culturales y reconocimientos al talento	2.6.2	Público en general	Número de visitantes	50,000	240,066,292
5851 - Artistas e intelectuales reciben premios a la innovación y emprendimiento cultural	2.6.2	Artistas, creadores e intelectuales	Número de artistas e intelectuales premiados	76	21,000,000
6353 - Público en general recibe formación artística especializada	2.6.2	Toda la población	Número de estudiantes	8,800	707,103,172
6530 - Población nacional y extranjera accede a oferta literaria a través de eventos para el fomento de la lectura y la cultura	2.6.2	Población nacional y extranjera	Número de visitantes	290,000	80,000,000
7726 - Sector cultural recibe formación en arte y áreas del quehacer cultural	2.6.2	Sector cultural	Cantidad de personas del sector cultural con formación de quehacer cultural	7,500	26,000,000

Fuente: Sistema de Información de la Gestión Financiera (SIGEF).

Las informaciones referentes a las metas para cada producto son susceptibles de reprogramación durante la ejecución en el SIGEF.

## 0217 - MINISTERIO DE LA JUVENTUD

### SUBCAPITULO: 01 - MINISTERIO DE LA JUVENTUD

#### PROGRAMA 11 - Desarrollo integral de la juventud

PRODUCTOS				2025	
NOMBRE	OBJETIVO ESPECIFICO DE LA END	BENEFICIARIO	UNIDAD MEDIDA	METAS FISICAS (UNIDAD DE MEDIDA)	METAS FINANCIERAS (RD\$)
7761 - Jóvenes de 15 a 35 años reciben acompañamiento para el emprendimiento y la empleabilidad	2.3.2	Jóvenes dominicanos de 15 a 35 años	Jóvenes beneficiados	5,700	11,800,000
7759 - Jóvenes de 15 a 35 años de edad reciben servicios de formación integral, incentivos y apoyo educativo	2.3.4	Jóvenes dominicanos de 15 a 35 años	Jóvenes beneficiados	2,800	161,685,145
7760 - Jóvenes acceden a servicios de ayuda	2.3.4	Jóvenes dominicanos de 15 a 35 años	Jóvenes beneficiados	7,500	36,000,000
7762 - Jóvenes de 15 a 35 años de edad acceden a iniciativas de participación para el desarrollo integral y toma de decisiones	2.3.4	Jóvenes dominicanos de 15 a 35 años	Jóvenes beneficiados	14,230	13,854,926

Fuente: Sistema de Información de la Gestión Financiera (SIGEF).

Las informaciones referentes a las metas para cada producto son susceptibles de reprogramación durante la ejecución en el SIGEF.

# 0219 - MINISTERIO DE EDUCACIÓN SUPERIOR CIENCIA Y TECNOLOGÍA

## SUBCAPITULO: 01 - MINISTERIO DE EDUCACIÓN SUPERIOR CIENCIA Y TECNOLOGÍA

### PROGRAMA 11 - Fomento y desarrollo de la educación superior

PRODUCTOS				2025	
NOMBRE	OBJETIVO ESPECIFICO DE LA END	BENEFICIARIO	UNIDAD MEDIDA	METAS FISICAS (UNIDAD DE MEDIDA)	METAS FINANCIERAS (RD\$)
6089 - Estudiantes que acceden al servicio de educación técnico superior	2.1.1	Bachilleres	Estudiantes matriculados	6,750	1,150,300,100
6773 - Personas acceden a servicios de legalización de documentos académicos de los niveles de técnico superior, grado y postgrado	3.3.3	Personas egresadas del sistema de educación superior	Personas con documentos académicos legalizados de educación superior nacionales e internacionales	50,000	95,365,916
6775 - Ciudadanos acceden a programas de becas internacionales de postgrado	3.3.3	Profesionales a nivel de grado y postgrado	Profesionales beneficiados con becas internacionales otorgadas	2,000	1,225,504,767
6776 - Ciudadanos acceden a programas de becas nacionales técnico superior, de grado y postgrado	3.3.3	Ciudadanos, bachilleres, universitarios y egresados de IES	Ciudadanos beneficiados con becas nacionales otorgadas	4,000	886,045,869
6777 - Ciudadanos acceden a programas de lenguas extranjeras	3.3.3	Bachilleres y universitarios	Ciudadanos beneficiados que egresan de los diferentes programas de lenguas extranjeras	27,600	587,140,259
6778 - IES con planes de estudio acorde al catálogo de cualificaciones	3.3.3	IES y estudiantes universitarios	IES con planes de estudios actualizados	6	62,965,443
6781 - IES evaluadas para la formulación e implementación del plan quinquenal	3.3.3	IES y estudiantes universitarios	IES evaluadas	6	36,169,828
6782 - IES asistidas en coordinación con el sector empresarial para impulsar que en sus labores académicas tomen en cuenta las necesidades de este	3.3.3	IES y estudiantes universitarios	IES asesoradas	9	2,700,000
7873 - Programas de formación académica de las IES evaluados	3.3.3	Instituciones de Educación Superior (IES)	Programa de formación académica evaluados	6	7,507,111

### PROGRAMA 12 - Fomento y desarrollo de la ciencia y la tecnología

PRODUCTOS				2025	
NOMBRE	OBJETIVO ESPECIFICO DE LA END	BENEFICIARIO	UNIDAD MEDIDA	METAS FISICAS (UNIDAD DE MEDIDA)	METAS FINANCIERAS (RD\$)
6784 - Investigadores reciben financiamientos a proyectos de innovación científica y tecnológicas	3.3.3	Coinvestigadores e Investigadores	Proyectos aprobados	70	366,342,649
6785 - Jóvenes universitarios acceden a programas de promoción de la mentalidad y cultura emprendedora	3.3.3	Emprendedores universitarios	Jóvenes beneficiarios	250	4,256,484
6787 - Bachilleres que acceden al servicio de educación tecnológica técnica superior con enfoque de género	3.3.3	Bachilleres	Matriculados en educación técnico superior	19,781	839,200,000
6788 - Bachilleres y profesionales que acceden a cursos, diplomados y talleres con enfoque de género	3.3.3	Jóvenes desde 2do de bachiller, universitarios e interesados	Egresados de educación continua	13,013	302,400,000
6789 - Estudiantes acceden a programas de investigación científicas tecnológicas	3.3.3	Estudiantes de educación superior	Estudiantes beneficiados	2,775	40,600,000
6790 - Profesores y jóvenes universitarios que acceden a programas de difusión de la ciencia y la tecnología	3.3.3	IES y la comunidad involucrada e interesada en los temas	Participantes en los programas	60,000	8,409,923

Fuente: Sistema de Información de la Gestión Financiera (SIGEF).  
Las informaciones referentes a las metas para cada producto son susceptibles de reprogramación durante la ejecución en el SIGEF.

# 0223 - MINISTERIO DE LA VIVIENDA, HÁBITAT Y EDIFICACIONES (MIVHED)

SUBCAPITULO: 01 - MINISTERIO DE LA VIVIENDA, HABITAT Y EDIFICACIONES (MIVHED)

## PROGRAMA 11 - Desarrollo de la vivienda y el hábitat

PRODUCTOS				2025	
NOMBRE	OBJETIVO ESPECIFICO DE LA END	BENEFICIARIO	UNIDAD MEDIDA	METAS FISICAS (UNIDAD DE MEDIDA)	METAS FINANCIERAS (RD\$)
6762 - Familias vulnerables reciben asistencias y mejoramiento habitacional	2.5.1	Familias en situación de vulnerabilidad	Cantidad de viviendas mejoradas y asistidas	8,900	3,254,564,811
7790 - Familias acceden a viviendas sociales de bajo costo	2.5.1	Familias vulnerables sin techo digno	Porcentaje de avance en construcción viviendas sociales de bajo costo	100	440,765,757
7791 - Familias acceden a viviendas sociales con precio descontado	2.5.1	Familias vulnerables sin techo digno	Porcentaje de avance construcción de viviendas sociales descontadas	100	891,087,444

Fuente: Sistema de Información de la Gestión Financiera (SIGEF).

Las informaciones referentes a las metas para cada producto son susceptibles de reprogramación durante la ejecución en el SIGEF.

## 5103 - CONSEJO NACIONAL DE POBLACIÓN Y FAMILIA

### SUBCAPITULO: 01 - CONSEJO NACIONAL DE POBLACION Y FAMILIA

#### PROGRAMA 11 - Investigación, planificación y asesoría de la población y familia

PRODUCTOS				2025	
NOMBRE	OBJETIVO ESPECIFICO DE LA END	BENEFICIARIO	UNIDAD MEDIDA	METAS FISICAS (UNIDAD DE MEDIDA)	METAS FINANCIERAS (RD\$)
7332 - Instituciones gubernamentales, provinciales, municipales y gobiernos locales con investigaciones sociodemográficas y de salud para mejora del nivel de la planificación poblacional y de familia	1.1.1	Población dominicana	Número de informes elaborados	6	669,400
7331 - Personas reciben talleres de capacitación para promover los valores mediante orientaciones educativas	2.1.1	Población en República Dominicana	Número de personas capacitadas	3,088	551,000
7329 - Personas capacitadas y sensibilizadas de provincias en condiciones de pobreza sobre prevención y orientación en salud sexual reproductiva	2.2.1	Población dominicana en situación de pobreza	Número de personas capacitadas y sensibilizadas	4,733	1,032,418
7330 - Hombres y mujeres sensibilizados mediante jornadas de capacitación para contribuir con la disminución de la violencia intrafamiliar, equidad e igualdad de género	2.3.1	Población dominicana	Número de hombres y mujeres sensibilizados	33	393,030

Fuente: Sistema de Información de la Gestión Financiera (SIGEF).

Las informaciones referentes a las metas para cada producto son susceptibles de reprogramación durante la ejecución en el SIGEF.



## 5119 - INSTITUTO PARA EL DESARROLLO DEL SUROESTE

SUBCAPITULO: 01 - INSTITUTO PARA EL DESARROLLO DEL SUROESTE -INDESUR-

### PROGRAMA 11 - Desarrollo de la región Suroeste

PRODUCTOS				2025	
NOMBRE	OBJETIVO ESPECIFICO DE LA END	BENEFICIARIO	UNIDAD MEDIDA	METAS FISICAS (UNIDAD DE MEDIDA)	METAS FINANCIERAS (RD\$)
6293 - Comunitarios de región Suroeste beneficiados con obras de construcción, reconstrucción, reparación y mantenimiento	2.4.2	Comunitarios de la región Suroeste	Cantidad de obras construidas	80	144,144,665

Fuente: Sistema de Información de la Gestión Financiera (SIGEF).

Las informaciones referentes a las metas para cada producto son susceptibles de reprogramación durante la ejecución en el SIGEF.

# 5128 - UNIVERSIDAD AUTÓNOMA DE SANTO DOMINGO

## SUBCAPITULO: 01 - UNIVERSIDAD AUTONOMA DE SANTO DOMINGO

### PROGRAMA 11 - Docencia

PRODUCTOS				2025	
NOMBRE	OBJETIVO ESPECIFICO DE LA END	BENEFICIARIO	UNIDAD MEDIDA	METAS FISICAS (UNIDAD DE MEDIDA)	METAS FINANCIERAS (RD\$)
5951 - Estudiantes de grado reciben formación en ciencias económicas y sociales	3.3.4	Estudiantes de grado de ciencias económicas y sociales	Número de estudiantes matriculados	45,425	1,035,844,780
5953 - Estudiantes de grado reciben formación en ciencias	3.3.4	Estudiantes de grado de la facultad de ciencias	Número de estudiantes matriculados	14,002	1,392,868,658
5957 - Estudiantes de grado reciben formación en ciencias jurídicas y políticas	3.3.4	Estudiantes de grado de ciencias jurídicas y políticas	Número de estudiantes matriculados	17,606	482,820,363
5969 - Estudiantes de grado reciben formación en ciencias agronómicas y veterinarias	3.3.4	Estudiantes de grado de ciencias agronómicas y veterinarias	Número de estudiantes matriculados	6,093	180,226,935
5972 - Estudiantes de grado reciben formación en ciencias de la educación	3.3.4	Estudiantes de grado de ciencias de la educación	Número de estudiantes matriculados	81,016	874,328,266
5974 - Estudiantes de grado reciben formación en artes	3.3.4	Estudiantes de grado de la facultad de artes	Número de estudiantes matriculados	11,001	293,965,046
6040 - Estudiantes de grado reciben formación en ciencias de la salud	3.3.4	Estudiantes de grado de la facultad de ciencias de la salud	Número de estudiantes matriculados	61,428	1,380,519,600
6041 - Estudiantes de grado reciben formación en ingeniería y arquitectura	3.3.4	Estudiantes de grado de facultad ingeniería y arquitectura	Número de estudiantes matriculados	32,074	423,790,077
6050 - Estudiantes de grado reciben formación en humanidades	3.3.4	Estudiantes de grado de la facultad de humanidades	Número de estudiantes matriculados	60,215	1,266,257,656

### PROGRAMA 14 - Bienestar estudiantil

PRODUCTOS				2025	
NOMBRE	OBJETIVO ESPECIFICO DE LA END	BENEFICIARIO	UNIDAD MEDIDA	METAS FISICAS (UNIDAD DE MEDIDA)	METAS FINANCIERAS (RD\$)
5940 - Estudiantes acceden al servicio de bienestar estudiantil	3.3.4	Estudiantes de grado de la UASD	Número de estudiantes beneficiados por los servicios de bienestar estudiantil	2,371,908	457,053,868
6047 - Otorgamiento de créditos, becas y exoneraciones	3.3.4	Estudiantes de grado de la UASD	Número de estudiantes de grado que reciben créditos, becas y exoneraciones	894	41,645,862

Fuente: Sistema de Información de la Gestión Financiera (SIGEF).

Las informaciones referentes a las metas para cada producto son susceptibles de reprogramación durante la ejecución en el SIGEF.

## 5137 - INSTITUTO DUARTIANO

### SUBCAPITULO: 01 - INSTITUTO DUARTIANO

#### PROGRAMA 11 - Concientización y educación sobre la vida y obra del Patricio Juan Pablo Duarte y Díez

PRODUCTOS				2025	
NOMBRE	OBJETIVO ESPECIFICO DE LA END	BENEFICIARIO	UNIDAD MEDIDA	METAS FISICAS (UNIDAD DE MEDIDA)	METAS FINANCIERAS (RD\$)
5968 - Público en general concientizado sobre la vida y obra de Juan Pablo Duarte y Díez	2.3.1	Público en general	Números de personas concientizadas	360,000	34,500,000

Fuente: Sistema de Información de la Gestión Financiera (SIGEF).

Las informaciones referentes a las metas para cada producto son susceptibles de reprogramación durante la ejecución en el SIGEF.

# 5151 - CONSEJO NACIONAL PARA LA NIÑEZ Y LA ADOLESCENCIA

## SUBCAPITULO: 01 - CONSEJO NACIONAL PARA LA NIÑEZ Y LA ADOLESCENCIA

### PROGRAMA 12 - Integración de niños, niñas y adolescentes para el derecho de vivir en familia

PRODUCTOS				2025	
NOMBRE	OBJETIVO ESPECIFICO DE LA END	BENEFICIARIO	UNIDAD MEDIDA	METAS FISICAS (UNIDAD DE MEDIDA)	METAS FINANCIERAS (RD\$)
6938 - Niños, niñas y adolescentes reintegrados en el seno familiar	2.2.3	Niños, niñas y adolescentes	Número de niños, niñas y adolescentes reintegrados	1,000	400,000
6936 - Niños, niñas y adolescentes integrados en una familia por adopción	2.3.4	Niños, niñas y adolescentes	Número de niños, niñas y adolescentes en adopción	150	12,471,160
6937 - Niños, niñas y adolescentes integrados en una familia mediante programa de acogida	2.3.4	Niños, niñas y adolescentes	Número de niños, niñas y adolescentes en programa de acogida	100	400,000

### PROGRAMA 14 - Protección de los derechos de niños, niñas y adolescentes

PRODUCTOS				2025	
NOMBRE	OBJETIVO ESPECIFICO DE LA END	BENEFICIARIO	UNIDAD MEDIDA	METAS FISICAS (UNIDAD DE MEDIDA)	METAS FINANCIERAS (RD\$)
7782 - Municipios cuentan con iniciativas, proyectos y programas dirigidas a la atención y participación de la niñez y la adolescencia	2.2.3	Comunidades y autoridades	Número de iniciativas municipales	100	500,000
7783 - Promoción y difusión para la sensibilización en materia de los derechos de la niñez y adolescencia dirigido a la sociedad en general	2.2.3	Niños, niñas y adolescentes	Número de campaña realizadas	6	1,000,000
6939 - ASFL, OG y entidades del sector privado que gestionan programas de atención a niños, niñas y adolescentes supervisados por CONANI	2.3.4	ASFL, OG y entidades del sector privado	Número de programas supervisados	260	34,570,400
6943 - Niños, niñas y adolescentes atendidos por los diferentes mecanismos de orientación y denuncia para la protección de sus derechos	2.3.4	Niños, niñas y adolescentes	Número de niños, niñas y adolescentes atendidos	12,000	211,584,080

### PROGRAMA 15 - Atención integral de niños, niñas y adolescentes

PRODUCTOS				2025	
NOMBRE	OBJETIVO ESPECIFICO DE LA END	BENEFICIARIO	UNIDAD MEDIDA	METAS FISICAS (UNIDAD DE MEDIDA)	METAS FINANCIERAS (RD\$)
6945 - Niños, niñas y adolescentes con atención integral en los hogares de paso	2.3.4	Niños, niñas y adolescentes	Número de niños, niñas y adolescentes con atención integral en los hogares de paso	1,260	521,249,562
6947 - Niños, niñas y adolescentes con evaluaciones psicológicas y socio-familiares	2.3.4	Niños, niñas y adolescentes	Número de evaluaciones a niños, niñas y adolescentes realizadas	8,527	1,000,000
6948 - Niños, niñas y adolescentes en situación de espacio público y/o movilidad y Peores Formas de Trabajo Infantil (PFTI) atendidos en programas residenciales y ambulatorios	2.3.4	Niños, niñas y adolescentes	Número de niños, niñas y adolescentes atendidos	400	1,000,000

## PROGRAMA 45 - Reducción de embarazo en adolescentes

PRODUCTOS				2025	
NOMBRE	OBJETIVO ESPECIFICO DE LA END	BENEFICIARIO	UNIDAD MEDIDA	METAS FISICAS (UNIDAD DE MEDIDA)	METAS FINANCIERAS (RD\$)
7799 - Niñas, niños y adolescentes participan de programas de educación integral en sexualidad en el contexto comunitario	2.3.4	Niños, niñas y adolescentes	Número de niñas, niños y adolescentes que participan de programas de educación integral en sexualidad en el contexto comunitario	6,010	400,000
7800 - Niñas, niños y adolescentes incorporados a programas y actividades culturales, deportivas, de ocio y esparcimiento para el desarrollo de habilidades sociales y proyectos de vida alternativos	2.3.4	Niños, niñas y adolescentes	Número de niñas, niños y adolescentes que participan en programas y actividades	5,310	600,000
7801 - Padres, madres y/o tutores reciben sensibilización, capacitación y acompañamiento en habilidades parentales, crianza positiva y otras intervenciones a través de programas de apoyo sociofamiliar	2.3.4	Padres, madres y tutores de niños, niñas y adolescentes	Número de padres, madres y/o tutores de NNA que son capacitados y sensibilizados	6,500	600,000

Fuente: Sistema de Información de la Gestión Financiera (SIGEF).

Las informaciones referentes a las metas para cada producto son susceptibles de reprogramación durante la ejecución en el SIGEF.

# 5155 - INSTITUTO DE FORMACIÓN TÉCNICO PROFESIONAL (INFOTEP)

SUBCAPITULO: 01 - INSTITUTO NACIONAL DE FORMACIÓN TÉCNICO PROFESIONAL - INFOTEP

## PROGRAMA 11 - Formación técnico profesional a los trabajadores del sector productivo

PRODUCTOS				2025	
NOMBRE	OBJETIVO ESPECIFICO DE LA END	BENEFICIARIO	UNIDAD MEDIDA	METAS FISICAS (UNIDAD DE MEDIDA)	METAS FINANCIERAS (RD\$)
6285 - Capacitación a población joven y adulta para el trabajo productivo	3.4.2	Población joven y adulta	Número de participantes capacitados	811,306	4,546,250,582
6284 - Asesoría y asistencia técnica a las empresas para la mejora de la productividad	3.4.3	Empresas e instituciones gubernamentales	Número de empresas atendidas	4,536	584,744,314

Fuente: Sistema de Información de la Gestión Financiera (SIGEF).

Las informaciones referentes a las metas para cada producto son susceptibles de reprogramación durante la ejecución en el SIGEF.

## 5168 - ARCHIVO GENERAL DE LA NACIÓN

### SUBCAPITULO: 01 - ARCHIVO GENERAL DE LA NACION

#### PROGRAMA 11 - Servicios generales de archivo

PRODUCTOS				2025	
NOMBRE	OBJETIVO ESPECIFICO DE LA END	BENEFICIARIO	UNIDAD MEDIDA	METAS FISICAS (UNIDAD DE MEDIDA)	METAS FINANCIERAS (RD\$)
5834 - Preservación y difusión de documentos históricos disponibles para la población en general según los procesos técnicos y culturales de archivo	2.6.1	Población en general	Cantidad de documentos disponibles al público	1,576,685	177,470,940

Fuente: Sistema de Información de la Gestión Financiera (SIGEF).

Las informaciones referentes a las metas para cada producto son susceptibles de reprogramación durante la ejecución en el SIGEF.

## 5169 - DIRECCIÓN GENERAL DE CINE (DGCINE)

### SUBCAPITULO: 01 - DIRECCIÓN GENERAL DE CINE (DGCINE)

#### PROGRAMA 11 - Fomento y promoción cinematográficas

PRODUCTOS				2025	
NOMBRE	OBJETIVO ESPECIFICO DE LA END	BENEFICIARIO	UNIDAD MEDIDA	METAS FISICAS (UNIDAD DE MEDIDA)	METAS FINANCIERAS (RD\$)
5840 - Capacitación y asesoría al público general en las áreas cinematográficas	2.6.1	Público general	Personas capacitadas y asesoradas	1,250	4,152,008
5843 - Emisión de permisos, certificaciones y validación de proyectos de cineastas y personal técnico	2.6.1	Agentes cinematográficos	Permisos y certificaciones emitidas	3,100	14,700,000

Fuente: Sistema de Información de la Gestión Financiera (SIGEF).

Las informaciones referentes a las metas para cada producto son susceptibles de reprogramación durante la ejecución en el SIGEF.



## 5176 - CONSEJO NACIONAL DE DISCAPACIDAD (CONADIS)

### SUBCAPITULO: 01 - CONSEJO NACIONAL DE DISCAPACIDAD (CONADIS)

#### PROGRAMA 11 - Inclusión social de personas con discapacidad para mejorar la calidad de vida de las personas

PRODUCTOS				2025	
NOMBRE	OBJETIVO ESPECIFICO DE LA END	BENEFICIARIO	UNIDAD MEDIDA	METAS FISICAS (UNIDAD DE MEDIDA)	METAS FINANCIERAS (RD\$)
7721 - Personas con discapacidad reciben apoyo para la protección e inclusión social	2.3.6	Personas con discapacidad	Número de personas beneficiadas	6,000	36,222,330
7722 - Instituciones públicas, privadas, municipios y ASFL reciben asesoría y formación para la inclusión plena de las personas con discapacidad	2.3.6	Personas con discapacidad	Número de instituciones públicas y privadas asesoradas y formadas	100	51,346,568

Fuente: Sistema de Información de la Gestión Financiera (SIGEF).

Las informaciones referentes a las metas para cada producto son susceptibles de reprogramación durante la ejecución en el SIGEF.

# 5180 - DIRECCIÓN CENTRAL DEL SERVICIO NACIONAL DE SALUD

## SUBCAPITULO: 01 - DIRECCIÓN CENTRAL DEL SERVICIO NACIONAL DE SALUD

### PROGRAMA 11 - Provisión de servicios de salud en establecimientos de primer nivel de atención

PRODUCTOS				2025	
NOMBRE	OBJETIVO ESPECIFICO DE LA END	BENEFICIARIO	UNIDAD MEDIDA	METAS FISICAS (UNIDAD DE MEDIDA)	METAS FINANCIERAS (RD\$)
6265 - Acceso a servicios de salud en establecimientos de primer nivel en la región el Valle	2.2.1	Población en general	Número de atenciones ofertadas	411,108	12,935,717
6269 - Acceso a servicios de salud en establecimientos de primer nivel en la región Valdesia	2.2.1	Población en general	Número de atenciones ofertadas	460,528	16,269,399
6281 - Acceso a servicios de salud en establecimientos de primer nivel en la región Enriquillo	2.2.1	Población en general	Número de atenciones ofertadas	399,053	11,940,707
7874 - Acceso a servicios de salud en establecimientos de primer nivel en la región Cibao Norte	2.2.1	Población en general	Número de atenciones ofertadas	647,175	25,409,703
7875 - Acceso a servicios de salud en establecimientos de primer nivel en la región Cibao Sur	2.2.1	Población en general	Número de atenciones ofertadas	460,090	19,331,113
7876 - Acceso a servicios de salud en establecimientos de primer nivel en la región Cibao Nordeste	2.2.1	Población en general	Número de atenciones ofertadas	387,275	15,157,353
7877 - Acceso a servicios de salud en establecimientos de primer nivel en la región Yuma	2.2.1	Población en general	Número de atenciones ofertadas	385,332	20,364,471
7878 - Acceso a servicios de salud en establecimientos de primer nivel en la región Cibao Noroeste	2.2.1	Población en general	Número de atenciones ofertadas	494,135	15,597,580
7879 - Acceso a servicios de salud en establecimientos de primer nivel en la región Higüamo	2.2.1	Población en general	Número de atenciones ofertadas	329,186	20,714,471
7880 - Acceso a servicios de salud en establecimientos de primer nivel en la región Ozama	2.2.1	Población en general	Número de atenciones ofertadas	2,058,404	49,160,658

## PROGRAMA 12 - Provisión de servicios de salud en establecimientos no auto gestionados

PRODUCTOS				2025	
NOMBRE	OBJETIVO ESPECIFICO DE LA END	BENEFICIARIO	UNIDAD MEDIDA	METAS FISICAS (UNIDAD DE MEDIDA)	METAS FINANCIERAS (RD\$)
6275 - Acceso a servicios de salud especializados en establecimientos no auto gestionados región Valdesia	2.2.1	Población en general	Número de atenciones ofertadas	3,033,804	165,261,560
6288 - Acceso a servicios de salud especializados en establecimientos no auto gestionados región Enriquillo	2.2.1	Población en general	Número de atenciones ofertadas	2,110,699	161,086,979
6290 - Acceso a servicios de salud especializados en establecimientos no auto gestionados región el Valle	2.2.1	Población en general	Número de atenciones ofertadas	2,020,680	150,040,655
7882 - Acceso a servicios de salud especializados en establecimientos no auto gestionados en la región Cibao Norte	2.2.1	Población en general	Número de atenciones ofertadas	6,701,728	409,008,181
7883 - Acceso a servicios de salud especializados en establecimientos no auto gestionados en la región Cibao Sur	2.2.1	Población en general	Número de atenciones ofertadas	3,735,030	150,963,030
7884 - Acceso a servicios de salud especializados en establecimientos no auto gestionados en la región Cibao Nordeste	2.2.1	Población en general	Número de atenciones ofertadas	2,131,549	148,652,617
7885 - Acceso a servicios de salud especializados en establecimientos no auto gestionados en la región Cibao Noroeste	2.2.1	Población en general	Número de atenciones ofertadas	1,579,859	118,803,078
7886 - Acceso a servicios de salud especializados en establecimientos no auto gestionados en la región Yuma	2.2.1	Población en general	Número de atenciones ofertadas	1,159,890	152,404,143
7887 - Acceso a servicios de salud especializados en establecimientos no auto gestionados en la región Higüamo	2.2.1	Población en general	Número de atenciones ofertadas	2,217,847	141,128,020
7888 - Acceso a servicios de salud especializados en establecimientos no auto gestionados en la región Ozama	2.2.1	Población en general	Número de atenciones ofertadas	8,560,932	789,559,370

## PROGRAMA 13 - Provisión de servicios de salud en establecimientos autogestionados

PRODUCTOS				2025	
NOMBRE	OBJETIVO ESPECIFICO DE LA END	BENEFICIARIO	UNIDAD MEDIDA	METAS FISICAS (UNIDAD DE MEDIDA)	METAS FINANCIERAS (RD\$)
6309 - Personas acceden a servicios de salud en el Hospital General de Especialidades Dr. Vinicio Calventi	2.2.1	Población en general	Número de atenciones ofertadas	651,991	769,523,448
6310 - Personas acceden a servicios de salud especializados del Hospital Traumatológico y Quirúrgico Juan Bosch	2.2.1	Población en general	Número de atenciones ofertadas	344,716	589,705,121
6311 - Personas acceden a servicios de salud especializados en oncología en Instituto Nacional del Cáncer Rosa Emilia	2.2.1	Población en general	Número de atenciones ofertadas	555,595	1,619,801,476
6312 - Personas acceden a servicios de salud especializados del Hospital Pediátrico Dr. Hugo de Mendoza	2.2.1	Población en general	Número de atenciones ofertadas	487,800	889,382,075
6348 - Personas acceden a servicios de salud especializado general en el Hospital Regional Dr. Marcelino Vélez Santana	2.2.1	Población en general	Número de atenciones ofertadas	550,000	1,314,282,943
6349 - Personas acceden a servicios de salud en el Hospital General y Especializado Nuestra Señora de la Altagracia	2.2.1	Población en general	Número de atenciones ofertadas	350,000	330,503,252
6350 - Personas acceden a servicios de salud especializados del Hospital Traumatológico Dr. Ney Arias Lora	2.2.1	Población en general	Número de atenciones ofertadas	883,779	1,169,454,652
6351 - Personas acceden a servicios de salud especializados del Hospital Materno Dr. Reynaldo Almánzar	2.2.1	Población en general	Número de atenciones ofertadas	821,993	1,147,268,808
6714 - Personas acceden a servicios de Rehabilitación Mental Centro RESIDE	2.2.1	Población mayor de 18 años y menor de 50 años	Número de atenciones ofertadas	9,663	70,085,862
7902 - Personas acceden a servicios de salud especializados en el Hospital Clínico Quirúrgico Dr. Mario Tolentino Dipp	2.2.1	Población en general	Número de atenciones ofertadas	281,638	675,000,000

## PROGRAMA 14 - Atención de emergencias extrahospitalarias

PRODUCTOS				2025	
NOMBRE	OBJETIVO ESPECIFICO DE LA END	BENEFICIARIO	UNIDAD MEDIDA	METAS FISICAS (UNIDAD DE MEDIDA)	METAS FINANCIERAS (RD\$)
7898 - Población que accede a servicios de atención prehospitalaria	2.2.1	Población que demanda el servicio	Número de personas atendidas en el servicio prehospitalario	566,755	1,484,529,899
7899 - Población que accede a servicios de atención interhospitalario y traslado sanitario	2.2.1	Población que demanda el servicio	Número de personas atendidas en el servicio interhospitalarios	67,677	636,614,049

## PROGRAMA 15 - Provisión de servicios de salud especializados Ciudad Sanitaria Luis E. Aybar

PRODUCTOS				2025	
NOMBRE	OBJETIVO ESPECIFICO DE LA END	BENEFICIARIO	UNIDAD MEDIDA	METAS FISICAS (UNIDAD DE MEDIDA)	METAS FINANCIERAS (RD\$)
6716 - Personas acceden a servicios de salud materno-infantil Dr. Julio Manuel Rodríguez Grullón	2.2.1	Población general	Número de atenciones ofertadas	2,250	119,482,675
6717 - Personas acceden a servicios de salud en gastroenterología	2.2.1	Población general	Número de atenciones ofertadas	656,924	19,379,950
6719 - Personas acceden a servicios de salud cardio neuro-oftalmológico y trasplante	2.2.1	Población general	Número de atenciones ofertadas	841,792	1,133,085,887
6720 - Personas acceden a servicios de salud diagnósticos e imágenes	2.2.1	Población general	Número de atenciones ofertadas	192,000	223,368,751
7897 - Personas acceden a servicios de salud en el centro especializado de atención ambulatoria Dr. Nelson Astacio	2.2.1	Población en general	Número de atenciones ofertadas	198,637	212,504,665

## PROGRAMA 16 - Provisión de servicios de salud bucodental en la red pública de servicios de salud

PRODUCTOS				2025	
NOMBRE	OBJETIVO ESPECIFICO DE LA END	BENEFICIARIO	UNIDAD MEDIDA	METAS FISICAS (UNIDAD DE MEDIDA)	METAS FINANCIERAS (RD\$)
7890 - Personas acceden a servicios odontológicos integrales	2.2.1	Población en general	Número de atenciones brindadas	43,800	28,644,683
7891 - Personas reciben capacitaciones sobre la salud bucodental	2.2.1	Población en general	Número de capacitaciones y charlas realizadas	140	16,306,493

## PROGRAMA 40 - Salud materno neonatal

PRODUCTOS				2025	
NOMBRE	OBJETIVO ESPECIFICO DE LA END	BENEFICIARIO	UNIDAD MEDIDA	METAS FISICAS (UNIDAD DE MEDIDA)	METAS FINANCIERAS (RD\$)
7398 - Gestantes y puérperas reciben diagnóstico oportuno y tratamiento preventivo de sepsis neonatal	2.2.1	Gestantes y puérperas atendidas en el centro	Número de gestantes con pruebas de detección de estreptococos del grupo B y tratamiento oportuno	5,702	52,628,323
7454 - Gestantes, puérperas y niños menores de un año reciben acompañamiento	2.2.1	Gestantes, puérperas y niños menores de 1 año	Número total de visitas domiciliarias de acompañamiento a gestantes, puérperas y niños menores de un año realizadas durante el embarazo, puerperio y primer año de vida	2,315	4,649,636
7395 - Gestantes reciben servicios de consulta prenatal de calidad	2.2.2	Gestantes atendidas en el centro	Número de gestantes que reciben consulta prenatal según normas y ficha de cumplimiento del conjunto de actividades a cumplirse en chequeo prenatal	27,700	83,226,941
7812 - Gestantes reciben servicio de atención al parto (normal y complicado)	2.2.2	Gestantes atendidas en el centro	Número de gestantes con condición normal y complicada que reciben atención según normas y fichas de cumplimiento de conjunto de actividades a cumplirse en parto, parto y postparto	7,937	25,537,073
7813 - Neonatos (0-28 días de nacidos) reciben servicio de atención oportuna (normal y complicados)	2.2.2	Neonatos (0-28 días) nacidos en el centro	Número de recién nacidos normal y complicados que reciben atención	7,884	16,454,303
7814 - Gestantes reciben servicios de consulta prenatal de calidad	2.2.2	Gestantes atendidas en el centro	Número de gestantes que reciben consulta prenatal según normas y ficha de cumplimiento del conjunto de actividades a cumplirse en chequeo prenatal	45,383	23,029,132
7815 - Gestantes reciben servicio de atención al parto (normal y complicado)	2.2.2	Gestantes atendidas en el centro	Número de gestantes con condición normal y complicada que reciben atención según normas y fichas de cumplimiento de conjunto de actividades a cumplirse en parto, parto y postparto	10,272	1,987,341
7816 - Gestantes y puérperas reciben diagnóstico oportuno y tratamiento preventivo de sepsis neonatal	2.2.2	Gestantes y puérperas atendidas en el centro	Número de gestantes con pruebas de detección de estreptococos del grupo B y tratamiento oportuno	1,799	17,648,655
7817 - Neonatos (0-28 días de nacidos) reciben servicio de atención oportuna (normal y complicados)	2.2.2	Neonatos (0-28 días) nacidos en el centro	Número de recién nacidos normal y complicados que reciben atención	10,685	12,435,752
7818 - Gestantes, puérperas y niños menores de un año reciben acompañamiento	2.2.2	Gestantes, puérperas y niños menores de 1 año	Número total de visitas domiciliarias de acompañamiento a gestantes, puérperas y niños menores de un año realizadas durante el embarazo, puerperio y primer año de vida	4,821	5,860,067

## PROGRAMA 41 - Prevención y atención de la tuberculosis

PRODUCTOS				2025	
NOMBRE	OBJETIVO ESPECIFICO DE LA END	BENEFICIARIO	UNIDAD MEDIDA	METAS FISICAS (UNIDAD DE MEDIDA)	METAS FINANCIERAS (RD\$)
7401 - Pacientes TB con factores de baja adherencia reciben DOT domiciliario en regiones priorizadas	2.2.1	Pacientes TB con factores de baja adherencia	Número de pacientes TB sensible y TB MDR que reciben DOT domiciliario	1,100	114,704,384
7402 - Pacientes TB reciben paquete de salud mental en regiones priorizadas	2.2.1	Pacientes TB	Número de pacientes TB que reciben paquete salud mental	7,000	43,863,334

## PROGRAMA 42 - Prevención, diagnóstico y tratamiento VIH/SIDA

PRODUCTOS				2025	
NOMBRE	OBJETIVO ESPECIFICO DE LA END	BENEFICIARIO	UNIDAD MEDIDA	METAS FISICAS (UNIDAD DE MEDIDA)	METAS FINANCIERAS (RD\$)
7805 - Pacientes viviendo con VIH/SIDA en abandono reincorporados al tratamiento antirretroviral (TARV) en regiones priorizadas	2.2.2	Paciente viviendo con VIH/SIDA con baja adherencia al TARV	Número de pacientes en abandono reincorporados al tratamiento según estrategia de recuperación	5,500	52,159,924
7806 - Pacientes viviendo con VIH/SIDA activos en TARV en seguimiento psicológico en regiones priorizadas	2.2.2	Paciente viviendo con VIH/SIDA en con baja adherencia	Número de pacientes en TARV que reciben intervenciones psicológicas de acuerdo con las estrategias para mejorar la adherencia al tratamiento	10,000	25,784,145

## PROGRAMA 43 - Detección oportuna y atención al cáncer

PRODUCTOS				2025	
NOMBRE	OBJETIVO ESPECIFICO DE LA END	BENEFICIARIO	UNIDAD MEDIDA	METAS FISICAS (UNIDAD DE MEDIDA)	METAS FINANCIERAS (RD\$)
7807 - Pacientes en seguimiento reciben diagnóstico de lesiones de alto grado	2.2.2	Hombres, mujeres y niños	Porcentaje de pacientes con diagnóstico de lesiones de alto grado o superior	80	93,830,220
7808 - Personas reciben tamizaje en los distintos tipos de cáncer priorizados	2.2.2	Hombres, mujeres y niños	Porcentaje de la población objetivo tamizada	80	306,473,119

## PROGRAMA 44 - Detección oportuna y atención al déficit auditivo en niños hasta 5 años

PRODUCTOS				2025	
NOMBRE	OBJETIVO ESPECIFICO DE LA END	BENEFICIARIO	UNIDAD MEDIDA	METAS FISICAS (UNIDAD DE MEDIDA)	METAS FINANCIERAS (RD\$)
7809 - Niños reciben tamizaje auditivo	2.2.2	Niños de 0 a 5 años en los centros de provincias priorizadas	Número de niños con tamizaje auditivo realizado	36,420	67,260,207
7810 - Niños con algún grado de hipoacusia reciben diagnóstico	2.2.2	Niños de 0 a 5 años en los centros de provincias priorizadas	Número de niños que poseen diagnóstico de algún grado de hipoacusia	4,570	32,023,423
7811 - Niños con déficit auditivo reciben tratamiento oportuno	2.2.2	Niños de 0 a 5 años en los centros de provincias priorizadas	Número de niños con déficit auditivo que reciben tratamiento (medicamentos y/o dispositivos auriculares)	2,971	716,370

## PROGRAMA 46 - Salud escolar

PRODUCTOS				2025	
NOMBRE	OBJETIVO ESPECIFICO DE LA END	BENEFICIARIO	UNIDAD MEDIDA	METAS FISICAS (UNIDAD DE MEDIDA)	METAS FINANCIERAS (RD\$)
7983 - Estudiantes reciben servicios de salud individual en el ámbito escolar y en la Red de Servicios de Salud	2.2.1	Población escolar matriculados en el sector público	Cantidad de estudiantes que reciben servicios de salud individual en un periodo	20,442	318,307,516

Fuente: Sistema de Información de la Gestión Financiera (SIGEF).

Las informaciones referentes a las metas para cada producto son susceptibles de reprogramación durante la ejecución en el SIGEF.



# 5188 - INSTITUTO NACIONAL DE ATENCIÓN INTEGRAL A LA PRIMERA INFANCIA (INAPI)

## SUBCAPITULO: 01 - INSTITUTO NACIONAL DE ATENCIÓN INTEGRAL A LA PRIMERA INFANCIA (INAPI)

### PROGRAMA 22 - Desarrollo infantil para niños y niñas de 0 a 4 años y 11 meses

PRODUCTOS				2025	
NOMBRE	OBJETIVO ESPECIFICO DE LA END	BENEFICIARIO	UNIDAD MEDIDA	METAS FISICAS (UNIDAD DE MEDIDA)	METAS FINANCIERAS (RD\$)
7821 - Niños y niñas de 0 a 4 años, 11 meses y 29 días reciben atención de acuerdo con su condición de discapacidad	2.3.4	Niños y niñas de 0 a 4 años, 11 meses y 29 días	Número de niños y niñas con señales de alertas en el desarrollo que son atendidos	1,700	302,799,548
7822 - Niños y niñas reciben servicio de educación del primer ciclo nivel inicial	2.3.4	Niños y niñas 0 a 2 años	Tasa neta de cobertura del primer ciclo del nivel inicial de niños y niñas de 0 a 2 años	4	918,675,265
7823 - Niños y niñas reciben servicio de educación del segundo ciclo nivel inicial	2.3.4	Niños y niñas de 3 a 4 años 11 meses y 29 días	Tasa neta de cobertura del segundo ciclo del nivel inicial de niños y niñas de 3 a 4 años, 11 meses y 29 días	8	1,579,984,105
7824 - Niños y niñas de 0 a 4 años, 11 meses y 29 días en los CAIPI reciben alimentación de acuerdo al requerimiento calórico y nutricional de su edad	2.3.4	Niños y niñas de 0 a 4 años, 11 meses y 29 días	Número de niños en los CAIPI que reciben alimentación de acuerdo con el requerimiento calórico y nutricional de su edad	51,001	671,092,255
7825 - Familias reciben servicios de acompañamiento conforme al modelo de atención integral	2.3.4	Familias de niños y niñas de 0 a 4 años y 11 meses	Cantidad de familias de niños y niñas de 0 a 4 años, 11 meses y 29 días en CAFI que reciben al menos el 70% de las visitas domiciliarias programadas en el periodo de un año	105,000	2,583,866,967
7826 - Comunidades acompañadas en la formulación y ejecución de acciones para asegurar entornos favorables para los niños y las niñas de 0 a 4 años, 11 meses y 29 días	2.3.4	Comunidades	Número de comunidades acompañadas en la formulación y ejecución de acciones para asegurar entornos favorables	150	53,425,063

Fuente: Sistema de Información de la Gestión Financiera (SIGEF).

Las informaciones referentes a las metas para cada producto son susceptibles de reprogramación durante la ejecución en el SIGEF.

## 5189 - DIRECCIÓN GENERAL DE MECENAZGO (DGM)

### SUBCAPITULO: 01 - DIRECCIÓN GENERAL DE MECENAZGO (DGM)

#### PROGRAMA 11 - Fomento y promoción de proyectos de interés cultural para la nación

PRODUCTOS				2025	
NOMBRE	OBJETIVO ESPECIFICO DE LA END	BENEFICIARIO	UNIDAD MEDIDA	METAS FISICAS (UNIDAD DE MEDIDA)	METAS FINANCIERAS (RD\$)
7923 - Gestores culturales reciben asistencia técnica para la elaboración de proyectos culturales	2.6.2	Gestores culturales	Cantidad de gestores culturales recibiendo asistencia en elaboración de proyectos culturales	200	757,000
7924 - Beneficiarios y/o gestores culturales reciben certificaciones para proyectos de interés cultural	2.6.2	Gestores culturales	Número de certificados emitidos	200	709,068
7925 - Proyectos culturales certificados con supervisión y evaluación	2.6.2	Gestores culturales	Cantidad de proyectos culturales evaluados	50	20,000,000

Fuente: Sistema de Información de la Gestión Financiera (SIGEF).

Las informaciones referentes a las metas para cada producto son susceptibles de reprogramación durante la ejecución en el SIGEF.

## 5190 - INSTITUTO NACIONAL DE COORDINACIÓN DE TRASPLANTE (INCORT)

### SUBCAPITULO: 01 - INSTITUTO NACIONAL DE COORDINACIÓN DE TRASPLANTE (INCORT)

#### PROGRAMA 11 - Aumento de la donación de órganos y tejidos para trasplante

PRODUCTOS				2025	
NOMBRE	OBJETIVO ESPECIFICO DE LA END	BENEFICIARIO	UNIDAD MEDIDA	METAS FISICAS (UNIDAD DE MEDIDA)	METAS FINANCIERAS (RD\$)
7940 - Pacientes con necesidad de trasplante con la coordinación para donación y trasplante de manera oportuna	2.2.1	25% de las personas registradas en la lista de espera renal	Porcentaje de personas trasplantadas en lista de espera	27	565,000
7941 - Especialistas de la salud reciben capacitación y formación continua en materia de donación y trasplante	2.2.1	Profesionales de salud y otros relacionados a la donación	Cantidad de personal de salud capacitado	2,500	1,200,000
7942 - Ciudadanía recibe orientación e información en materia de donación y trasplante	2.2.1	Población dominicana	Cantidad de personas capacitadas	5,000,000	2,431,100

Fuente: Sistema de Información de la Gestión Financiera (SIGEF).

Las informaciones referentes a las metas para cada producto son susceptibles de reprogramación durante la ejecución en el SIGEF.

## 5202 - INSTITUTO DE AUXILIOS

### SUBCAPITULO: 01 - INSTITUTO DE AUXILIOS

#### PROGRAMA 11 - Acceso a bajo costo de los servicios para el público en general

PRODUCTOS				2025	
NOMBRE	OBJETIVO ESPECIFICO DE LA END	BENEFICIARIO	UNIDAD MEDIDA	METAS FISICAS (UNIDAD DE MEDIDA)	METAS FINANCIERAS (RD\$)
6242 - Ciudadanos reciben servicios funerarios	2.3.3	Usuarios del servicios y seguros funerarios	Ciudadanos atendidos	4,678	62,189,000
6244 - Personas reciben servicios médicos y odontológicos	2.3.3	Ciudadanos/clientes	Personas asistidas	27,997	2,600,000

#### PROGRAMA 13 - Mejora de la calidad de vida de personas de escasos recursos

PRODUCTOS				2025	
NOMBRE	OBJETIVO ESPECIFICO DE LA END	BENEFICIARIO	UNIDAD MEDIDA	METAS FISICAS (UNIDAD DE MEDIDA)	METAS FINANCIERAS (RD\$)
7356 - Personas de escasos recursos con implementación de política social	2.3.3	Personas de escasos recursos o en condiciones vulnerables	Personas beneficiadas	36,613	45,904,535

Fuente: Sistema de Información de la Gestión Financiera (SIGEF).

Las informaciones referentes a las metas para cada producto son susceptibles de reprogramación durante la ejecución en el SIGEF.

## 5205 - SUPERINTENDENCIA DE PENSIONES

### SUBCAPITULO: 01 - SUPERINTENDENCIA DE PENSIONES

#### PROGRAMA 11 - Supervisión y fiscalización del Sistema Dominicano de Pensiones

PRODUCTOS				2025	
NOMBRE	OBJETIVO ESPECIFICO DE LA END	BENEFICIARIO	UNIDAD MEDIDA	METAS FISICAS (UNIDAD DE MEDIDA)	METAS FINANCIERAS (RD\$)
7351 - Afiliados y beneficiarios al Sistema Dominicano de Pensiones con supervisión de los trámites de solicitudes de beneficios	2.2.3	Afiliados y beneficiarios al Sistema Dominicano de Pensiones	Número de solicitudes de beneficiarios revisadas	85	44,770,600
7352 - Administradores de fondos de pensiones con auditorías de procesos operativos	2.2.3	Administradores de fondos de pensiones	Cantidad de auditorías, revisiones y evaluaciones realizadas	35	71,797,100
7353 - Administradores de fondos de pensiones con supervisión y revisión de la calificación de riesgo de los instrumentos financieros	2.2.3	Administradores de fondos de pensiones	Cantidad de autorizaciones de instrumentos financieros realizadas	222	78,730,600

Fuente: Sistema de Información de la Gestión Financiera (SIGEF).

Las informaciones referentes a las metas para cada producto son susceptibles de reprogramación durante la ejecución en el SIGEF.

La unidad de medida del producto 7351 se actualizará iniciada la ejecución en el 2025 conforme a los cambios realizados en la estructura programática.

## 5206 - SUPERINTENDENCIA DE SALUD Y RIESGO LABORAL

### SUBCAPITULO: 01 - SUPERINTENDENCIA DE SALUD Y RIESGO LABORAL

#### PROGRAMA 11 - Supervisión y regularización de los servicios de salud

PRODUCTOS				2025	
NOMBRE	OBJETIVO ESPECIFICO DE LA END	BENEFICIARIO	UNIDAD MEDIDA	METAS FISICAS (UNIDAD DE MEDIDA)	METAS FINANCIERAS (RD\$)
6345 - Ciudadanos con protección en los servicios de salud y riesgos laborales	2.2.3	Ciudadanos/as	Porcentaje de ciudadanos afiliados al seguro familiar de salud	99	1,354,986,031

Fuente: Sistema de Información de la Gestión Financiera (SIGEF).

Las informaciones referentes a las metas para cada producto son susceptibles de reprogramación durante la ejecución en el SIGEF.

## 5207 - CONSEJO NACIONAL DE SEGURIDAD SOCIAL

SUBCAPITULO: 01 - CONSEJO NACIONAL DE LA SEGURIDAD SOCIAL -CNSS-

### PROGRAMA 13 - Regulación del Sistema Dominicano de Seguridad Social

PRODUCTOS				2025	
NOMBRE	OBJETIVO ESPECIFICO DE LA END	BENEFICIARIO	UNIDAD MEDIDA	METAS FISICAS (UNIDAD DE MEDIDA)	METAS FINANCIERAS (RD\$)
6658 - Personas físicas y jurídicas reciben resoluciones de políticas, normativas y convenios aprobados	2.2.3	Población afiliada al SDSS	Porcentaje de resoluciones ejecutadas durante el período	100	12,000,000
6710 - Empresas administradoras de riesgos reciben servicios de evaluación, calificación y notificación del grado de discapacidad	2.2.3	Personas que solicitan evaluación del grado de discapacidad	Porcentaje de dictámenes notificados durante el período	100	20,500,000

Fuente: Sistema de Información de la Gestión Financiera (SIGEF).

Las informaciones referentes a las metas para cada producto son susceptibles de reprogramación durante la ejecución en el SIGEF.

## 5208 - SEGURO NACIONAL DE SALUD

### SUBCAPITULO: 01 - SEGURO NACIONAL DE SALUD

#### PROGRAMA 11 - Gestión de atención al usuario de afiliación y salud

PRODUCTOS				2025	
NOMBRE	OBJETIVO ESPECIFICO DE LA END	BENEFICIARIO	UNIDAD MEDIDA	METAS FISICAS (UNIDAD DE MEDIDA)	METAS FINANCIERAS (RD\$)
3198 - Afiliados al plan especial transitorio de pensionados y jubilados del Estado	2.2.2	Pensionados y jubilados que no pertenecen al SEMMA e IDSS	Cantidad de afiliados a plan transitorio de pensionados y jubilados	106,478	38,008,959
5621 - Usuarios atendidos en los centros de atención del Seguro Nacional de Salud (SeNaSa)	2.2.2	Prestadores, afiliados y ciudadanos de Rep. Dom.	Cantidad de usuarios atendidos en los centros de atención y servicios	2,125,054	955,528,913
5622 - Afiliados al régimen subsidiado del Seguro Familiar de Salud (SFS)	2.2.2	Ciudadanos de escasos recursos	Cantidad de afiliados al régimen subsidiado	6,089,246	19,595,222,000
5623 - Afiliados al régimen contributivo al Seguro Nacional de Salud (SeNaSa)	2.2.2	Prestadores, afiliados y ciudadanos dominicanos	Cantidad de afiliados al régimen contributivo	1,802,719	722,284,703
5624 - Afiliados en los regímenes de servicios de salud con eventos cubiertos	2.2.2	Afiliados al régimen subsidiado	Cantidad de eventos cubiertos	104,209,852	35,882,608,411

Fuente: Sistema de Información de la Gestión Financiera (SIGEF).

Las informaciones referentes a las metas para cada producto son susceptibles de reprogramación durante la ejecución en el SIGEF.



## 5209 - DIRECCIÓN GENERAL DE INFORMACIÓN Y DEFENSA DE LOS AFILIADOS

### SUBCAPITULO: 01 - DIRECCIÓN GENERAL DE INFORMACIÓN Y DEFENSA DE LOS AFILIADOS

#### PROGRAMA 11 - Promoción del SDSS y defensa de los afiliados

PRODUCTOS				2025	
NOMBRE	OBJETIVO ESPECIFICO DE LA END	BENEFICIARIO	UNIDAD MEDIDA	METAS FISICAS (UNIDAD DE MEDIDA)	METAS FINANCIERAS (RD\$)
6703 - Personas físicas y jurídicas reciben servicios de orientación, asesorías y defensa legal del SDSS	2.2.2	Afiliados al SDSS y población	Cantidad de personas físicas y jurídicas asistidas	1,550,000	65,505,821
7763 - Personas físicas y jurídicas reciben promoción, capacitación y difusión sobre el SDSS	2.2.2	Afiliados al SDSS y población	Cantidad de actividades de promoción, capacitación y difusión realizadas	350	86,217,495
7764 - Prestadoras de servicios del SDSS reciben monitoreo de la calidad de los servicios	2.2.2	Todos los afiliados al SDSS que demandan servicios de salud	Porcentaje de prestadoras de servicios de salud monitoreadas a través de la realización de encuestas a afiliados al SDSS	100	6,769,012

Fuente: Sistema de Información de la Gestión Financiera (SIGEF).

Las informaciones referentes a las metas para cada producto son susceptibles de reprogramación durante la ejecución en el SIGEF.

## 5210 - INSTITUTO DOMINICANO DE PREVENCIÓN Y PROTECCIÓN DE RIESGOS LABORALES

### SUBCAPITULO: 01 - INSTITUTO DOMINICANO DE PREVENCIÓN Y PROTECCIÓN DE RIESGOS LABORALES

#### PROGRAMA 11 - Administración de riesgos laborales del Sistema Dominicano de Seguridad Social

PRODUCTOS				2025	
NOMBRE	OBJETIVO ESPECIFICO DE LA END	BENEFICIARIO	UNIDAD MEDIDA	METAS FISICAS (UNIDAD DE MEDIDA)	METAS FINANCIERAS (RD\$)
6709 - Empresas reciben servicios de educación y evaluación sobre riesgos laborales	2.2.1	Empresas registradas en la TSS	Porcentaje de satisfacción de la actividad educativa	95	16,254,372
6707 - Afiliados calificados con incapacidades médicas acceden a prestaciones económicas del SDSS	2.2.2	Afiliado al Seguro de Riesgos Laborales con calificación	Porcentaje de incapacidades médicas pagadas	98	70,578,204
6708 - Afiliados calificados acceden a prestaciones en especie del SDSS	2.2.2	Afiliado al seguro de riesgos laborales con calificación	Porcentaje de autorizaciones otorgadas	98	48,691,832

Fuente: Sistema de Información de la Gestión Financiera (SIGEF).

Las informaciones referentes a las metas para cada producto son susceptibles de reprogramación durante la ejecución en el SIGEF.

## 5211 - TESORERÍA DE LA SEGURIDAD SOCIAL

### SUBCAPITULO: 01 - TESORERÍA DE LA SEGURIDAD SOCIAL

#### PROGRAMA 11 - Gestión de la tesorería del Sistema Dominicano de Seguridad Social

PRODUCTOS				2025	
NOMBRE	OBJETIVO ESPECIFICO DE LA END	BENEFICIARIO	UNIDAD MEDIDA	METAS FISICAS (UNIDAD DE MEDIDA)	METAS FINANCIERAS (RD\$)
7333 - Fiscalización de registro del Sistema Único de Información y Recaudo	2.2.1	Ciudadanos afiliados a la seguridad social	Cantidad de auditorías realizadas a empleadores y unidades receptoras de fondos	1,975	115,568,127
7334 - Sistema Único de Información y Recaudo con disponibilidad 24/7	2.2.1	Afiliados y beneficiarios al Sist. Dom. de Seguridad Social	Índice de disponibilidad del SUIR para la gestión eficiente de los servicios al empleador y partes interesadas	98	130,099,856
7335 - Gestión del recaudo de los aportes de los afiliados del Sistema Dominicano de Seguridad Social	2.2.1	Afiliados y beneficiarios al Sist. Dom. de Seguridad Social	Índice de recaudación de los aportes a la seguridad social	95	48,724,726



Fuente: Sistema de Información de la Gestión Financiera (SIGEF).

Las informaciones referentes a las metas para cada producto son susceptibles de reprogramación durante la ejecución en el SIGEF.

La unidad de medida de los productos 7334 y 7335 se actualizará iniciada la ejecución en el 2025 conforme a los cambios realizados en la estructura programática.



# SERVICIOS ECONÓMICOS





## 0209 - MINISTERIO DE TRABAJO

### SUBCAPITULO: 01 - MINISTERIO DE TRABAJO

#### PROGRAMA 12 - Libre ejercicio de los derechos laborales en el sector formal privado

PRODUCTOS				2025	
NOMBRE	OBJETIVO ESPECIFICO DE LA END	BENEFICIARIO	UNIDAD MEDIDA	METAS FISICAS (UNIDAD DE MEDIDA)	METAS FINANCIERAS (RD\$)
5874 - Trabajadores y empleadores con servicio de inspección ofrecido en tiempo oportuno y de calidad	3.3.2	Trabajadores y empleadores	Número de inspecciones laborales realizadas	58,000	340,089,250
5875 - Trabajadores y empleadores cuentan con servicio de mediación y arbitraje laboral	3.3.2	Trabajadores y empleadores	Número de conflictos resueltos	31	9,770,087
5877 - Trabajadores con salarios mínimos actualizados	3.3.2	Trabajadores	Número de tarifas de salarios mínimos revisadas y aprobadas	4	7,682,095
6810 - Trabajadores y empleadores en el régimen asalariado dependiente con prevención y erradicación sostenida del trabajo infantil y sus peores formas	3.3.2	Niños, niñas y adolescentes	Número de trabajadores y empleadores sensibilizados	10,420	11,567,094
6811 - Trabajadores y empleadores tienen acceso a asistencia judicial gratuita ante las instancias judiciales y administrativas	3.3.2	Usuarios del servicio, trabajadores y empleadores	Trabajadores y empleadores con asistencia judicial gratuita	2,700	2,300,000
6812 - Actores socio-laborales sensibilizados en materia de igualdad de oportunidades y no discriminación en el ámbito laboral	3.4.2	Ciudadanía en general	Número de trabajadores y empleadores sensibilizados en igualdad de oportunidades y no discriminación en el ámbito laboral	10,000	4,711,584

#### PROGRAMA 13 - Protección de la seguridad social de los trabajadores y trabajadoras: ambiente laboral sano y seguro

PRODUCTOS				2025	
NOMBRE	OBJETIVO ESPECIFICO DE LA END	BENEFICIARIO	UNIDAD MEDIDA	METAS FISICAS (UNIDAD DE MEDIDA)	METAS FINANCIERAS (RD\$)
6814 - Empresas reciben certificación en materia de seguridad y salud en el trabajo	2.3.1	Trabajadores y trabajadoras registrados en empresas formales	Número de empresas certificadas en seguridad y salud en el trabajo	600	13,004,439
6813 - Trabajadores y empleadores con asistencia en la prevención de riesgos laborales implementada	3.2.2	Empresas del sector económico formal	Número de trabajadores y empleadores atendidos	6,000	820,228

#### PROGRAMA 21 - Aumento del empleo

PRODUCTOS				2025	
NOMBRE	OBJETIVO ESPECIFICO DE LA END	BENEFICIARIO	UNIDAD MEDIDA	METAS FISICAS (UNIDAD DE MEDIDA)	METAS FINANCIERAS (RD\$)
6915 - Actores-sociolaborales disponen de investigaciones del mercado laboral con prospección del empleo	3.3.2	Empleadores y trabajadores del sector formal	Número de estudios del mercado laboral realizados	4	32,658,879
7804 - Demandantes de empleo y empleadores disponen de servicio de intermediación de empleo fortalecido	3.3.2	Grupos en condiciones de vulnerabilidad	Número de demandantes de empleo atendidos a través del Servicio Nacional de Empleo	100,000	95,655,727
7802 - Demandantes de empleo con programa de empleabilidad implementado	3.4.2	Grupos en condiciones de vulnerabilidad	Número de demandantes de empleo capacitados para la empleabilidad	4,042	337,367,833
7803 - Demandantes de empleo con programa de empleos temporales puesto en marcha	3.4.2	Grupos en condiciones de vulnerabilidad	Número de demandantes de empleo colocados en empleos temporales	325	34,440,044

Fuente: Sistema de Información de la Gestión Financiera (SIGEF).  
Las informaciones referentes a las metas para cada producto son susceptibles de reprogramación durante la ejecución en el SIGEF.



## 0210 - MINISTERIO DE AGRICULTURA

### SUBCAPITULO: 01 - MINISTERIO DE AGRICULTURA

#### PROGRAMA 11 - Fomento de la producción agrícola

PRODUCTOS				2025	
NOMBRE	OBJETIVO ESPECIFICO DE LA END	BENEFICIARIO	UNIDAD MEDIDA	METAS FISICAS (UNIDAD DE MEDIDA)	METAS FINANCIERAS (RD\$)
6234 - Productores agrícolas reciben insumos y materiales de siembra para el fomento y desarrollo de la producción nacional	3.5.3	Productores agrícolas beneficiados	Productores agrícolas beneficiados con insumos y materiales de siembra	35,104	628,980,000
6236 - Productores reciben apoyo y asistencia técnica para la producción de frutales	3.5.3	Productores de frutales	Productores agrícolas con apoyo y asistencia técnica para la producción de frutales	4,500	34,760,000
6800 - Agroempresas agrícolas reciben capacitación y asistencia técnica para dar valor agregado a la producción	3.5.3	Agroempresas	Cantidad de agroempresas capacitadas y asistidas	2,122	44,940,000
6802 - Políticas y acciones interinstitucionales coordinadas para la población rural	3.5.3	Población rural	Población rural beneficiada	16,443	30,650,000
7753 - Productores reciben apoyo en infraestructuras productivas para mejorar la producción agrícola	3.5.3	Productores agrícolas	Cantidad de productores con mejor acceso debido a infraestructuras productivas mejoradas	92,264	821,846,129
7754 - Productores reciben micropropagación de plantas in vitro	3.5.3	Productores agrícolas beneficiados	Cantidad de beneficiarios que reciben plántulas in vitro para mejorar la producción a través de técnicas biotecnológicas	1,200	5,574,807

#### PROGRAMA 12 - Transferencia de tecnologías agropecuarias

PRODUCTOS				2025	
NOMBRE	OBJETIVO ESPECIFICO DE LA END	BENEFICIARIO	UNIDAD MEDIDA	METAS FISICAS (UNIDAD DE MEDIDA)	METAS FINANCIERAS (RD\$)
6238 - Productores y técnicos agrícolas reciben asistencia técnica para la transferencia tecnológica	3.5.3	Productores agrícolas asistidos	Productores agrícolas beneficiados con asistencia técnica	320,298	32,335,000
7755 - Organizaciones agrícolas y jóvenes reciben asesorías técnicas para fortalecer su estructura institucional	3.5.3	Organizaciones rurales y comunitarias	Cantidad de organizaciones y jóvenes asistidos	2,500	6,082,000
7771 - Mujeres rurales involucradas en actividades agropecuarias	3.5.3	Mujeres rurales	Cantidad de mujeres incorporadas a las actividades agropecuarias	1,759	29,923,000
7772 - Productores reciben transferencias de embriones bovinos y crías bovino-caprinas mejoradas y saneadas	3.5.3	Productores pecuarios	Cantidad de productores que reciben transferencias de embriones y crías de bovinos y ovino-caprinos	150	21,100,000

### PROGRAMA 13 - Sanidad animal, asistencia técnica y fomento pecuario

PRODUCTOS				2025	
NOMBRE	OBJETIVO ESPECIFICO DE LA END	BENEFICIARIO	UNIDAD MEDIDA	METAS FISICAS (UNIDAD DE MEDIDA)	METAS FINANCIERAS (RD\$)
6315 - Especies prevenidas y controladas contra enfermedades	3.5.3	Productores pecuarios	Número de animales saneados	1,350,075	175,193,098
6316 - Biológicos producidos para la especies	3.5.3	Productores pecuarios	Número de biológicos producidos	973,600	48,730,932
6317 - Especies genéticamente mejoradas para la reproducción	3.5.3	Productores pecuarios	Número de especies mejoradas	4,400	1,903,935
6318 - Productores de ganado reciben capacitación para la producción pecuaria	3.5.3	Productores pecuarios a nivel nacional	Número de productores capacitados	11,000	46,568,867

### PROGRAMA 14 - Inocuidad agroalimentaria y sanidad vegetal

PRODUCTOS				2025	
NOMBRE	OBJETIVO ESPECIFICO DE LA END	BENEFICIARIO	UNIDAD MEDIDA	METAS FISICAS (UNIDAD DE MEDIDA)	METAS FINANCIERAS (RD\$)
6241 - Productores agrícolas reciben apoyo técnico para la prevención y control de plagas y enfermedades	3.5.3	Productores agrícolas beneficiados	Número de productores agrícolas con apoyo técnico para el control de plagas y enfermedades	2,400	8,752,611
6806 - Unidades productivas reciben programas de control de inocuidad agroalimentaria para la aplicación de buenas prácticas agrícolas	3.5.3	Productores agropecuarios	Unidades productivas	2,833	13,913,500
7972 - Empresas y productores reciben asistencia técnica y capacitaciones en manejo fitosanitario y cuarentenario	3.5.3	Productores agrícolas, empresas agrícolas y áreas agrícolas	Cantidad de productores y empresas asistidas y capacitadas	3,000	12,259,014

### PROGRAMA 15 - Fomento del uso eficiente y racional del agua para la agricultura

PRODUCTOS				2025	
NOMBRE	OBJETIVO ESPECIFICO DE LA END	BENEFICIARIO	UNIDAD MEDIDA	METAS FISICAS (UNIDAD DE MEDIDA)	METAS FINANCIERAS (RD\$)
7757 - Productores agrícolas con terrenos con riego tecnificado	3.5.3	Productores agrícolas a nivel nacional	Número de tareas de tierra tecnificadas	22,800	10,815,487
7758 - Productores agrícolas, técnicos y personas interesadas reciben capacitación para el correcto uso de las nuevas tecnologías de riego	3.5.3	Productores agrícolas	Número de productores capacitados	2,375	29,607,310
7921 - Organizaciones públicas y privadas y productores agrícolas reciben asesoría y asistencia técnica para la modernización de regadíos	3.5.3	Productores agrícolas	Cantidad de asesorías y asistencias técnicas suministradas	237	42,355,000

## PROGRAMA 18 - Prevención y control de enfermedades bovinas

PRODUCTOS				2025	
NOMBRE	OBJETIVO ESPECIFICO DE LA END	BENEFICIARIO	UNIDAD MEDIDA	METAS FISICAS (UNIDAD DE MEDIDA)	METAS FINANCIERAS (RD\$)
6628 - Ganado bovino con prueba diagnóstica para brucelosis aplicada en la región agropecuaria Noroeste	3.5.3	Población bovina y ganaderos región agropecuaria Noroeste	Número de ganado con prueba de brucelosis	75,400	5,500,000
6630 - Ganado bovino con prueba diagnóstica para tuberculosis aplicada en la región agropecuaria Noroeste	3.5.3	Población bovina y ganaderos región agropecuaria Noroeste	Número de ganado con prueba de tuberculosis	125,000	8,500,000
6631 - Hembras bovinas vacunadas contra brucelosis en la región agropecuaria Noroeste	3.5.3	Población bovina y ganaderos región agropecuaria Noroeste	Número de hembras bovinas vacunadas contra brucelosis	30,500	3,500,000
7512 - Productores reciben asistencia y capacitación para la identificación del ganado bovino y enfermedades en la región agropecuaria Noroeste	3.5.3	Población bovina y ganaderos región agropecuaria Noroeste	Número de productores asistidos para identificación de ganado bovino	2,500	2,200,000

## PROGRAMA 19 - Fomento y desarrollo de la productividad de los sistemas de producción de leche bovina

PRODUCTOS				2025	
NOMBRE	OBJETIVO ESPECIFICO DE LA END	BENEFICIARIO	UNIDAD MEDIDA	METAS FISICAS (UNIDAD DE MEDIDA)	METAS FINANCIERAS (RD\$)
6620 - Productores de leche bovina reciben asistencia técnica en la región Este	3.5.3	Productores de leche bovina de la región Este en MEGALECHE	Número de fincas asistidas	500	7,617,200
6621 - Productores de leche bovina reciben apoyo en inseminación artificial en la región Este	3.5.3	Productores de leche bovina de la región Este	Número de inseminaciones aplicadas	2,300	4,920,500

Fuente: Sistema de Información de la Gestión Financiera (SIGEF).

Las informaciones referentes a las metas para cada producto son susceptibles de reprogramación durante la ejecución en el SIGEF.

## 0211 - MINISTERIO DE OBRAS PÚBLICAS Y COMUNICACIONES

### SUBCAPITULO: 01 - MINISTERIO DE OBRAS PÚBLICAS Y COMUNICACIONES

#### PROGRAMA 12 - Mantenimiento, seguridad y asistencia vial

PRODUCTOS				2025	
NOMBRE	OBJETIVO ESPECIFICO DE LA END	BENEFICIARIO	UNIDAD MEDIDA	METAS FISICAS (UNIDAD DE MEDIDA)	METAS FINANCIERAS (RD\$)
6354 - Ciudadanos con asistencia y seguridad en las vías públicas	3.3.6	Ciudadanía	Número de asistencias	283,500	1,050,000,000

#### PROGRAMA 17 - Desarrollo en la infraestructura física de edificaciones para los servicios sociales

PRODUCTOS				2025	
NOMBRE	OBJETIVO ESPECIFICO DE LA END	BENEFICIARIO	UNIDAD MEDIDA	METAS FISICAS (UNIDAD DE MEDIDA)	METAS FINANCIERAS (RD\$)
5884 - Instituciones públicas y privadas reciben informes de evaluación sísmica	4.2.1	Instituciones públicas y privadas	Informes de evaluaciones emitidos	500	280,480,234

#### PROGRAMA 22 - Embellecimiento de avenidas y carreteras

PRODUCTOS				2025	
NOMBRE	OBJETIVO ESPECIFICO DE LA END	BENEFICIARIO	UNIDAD MEDIDA	METAS FISICAS (UNIDAD DE MEDIDA)	METAS FINANCIERAS (RD\$)
5941 - Ciudadanos reciben áreas embellecidas y libres de contaminación sólida y visual	4.1.1	Tránsito vehicular, población local, turistas, peatones	Metros cuadrados de áreas verdes embellecidos	2,758,092	399,088,825

#### PROGRAMA 23 - Acceso y uso adecuado del servicio de transporte

PRODUCTOS				2025	
NOMBRE	OBJETIVO ESPECIFICO DE LA END	BENEFICIARIO	UNIDAD MEDIDA	METAS FISICAS (UNIDAD DE MEDIDA)	METAS FINANCIERAS (RD\$)
5872 - Usuarios reciben servicios de transporte ferroviario	3.3.6	Ciudadanos	Cantidad de pasajeros	111,756,431	16,120,891,997
5873 - Usuarios reciben servicios de transporte aéreo por cable	3.3.6	Ciudadanos	Cantidad de pasajeros	3,654,163	405,000,000

#### PROGRAMA 26 - Reglamentación y supervisión del transporte aéreo

PRODUCTOS				2025	
NOMBRE	OBJETIVO ESPECIFICO DE LA END	BENEFICIARIO	UNIDAD MEDIDA	METAS FISICAS (UNIDAD DE MEDIDA)	METAS FINANCIERAS (RD\$)
7948 - Actores de la aviación civil cuentan con permisos para el transporte aéreo	3.3.6	Actores de la aviación civil	Cantidad de permisos para el transporte aéreo emitidos	7,373	797,510,594

Fuente: Sistema de Información de la Gestión Financiera (SIGEF).

Las informaciones referentes a las metas para cada producto son susceptibles de reprogramación durante la ejecución en el SIGEF.

## 0212 - MINISTERIO DE INDUSTRIA, COMERCIO Y MIPYMES

### SUBCAPITULO: 01 - MINISTERIO DE INDUSTRIA, COMERCIO Y MIPYMES

#### PROGRAMA 11 - Fomento y desarrollo de la productividad y competitividad del sector industrial

PRODUCTOS				2025	
NOMBRE	OBJETIVO ESPECIFICO DE LA END	BENEFICIARIO	UNIDAD MEDIDA	METAS FISICAS (UNIDAD DE MEDIDA)	METAS FINANCIERAS (RD\$)
6532 - Técnicos de las industrias manufactureras reciben capacitación para el fortalecimiento del sector	3.5.4	Industrias manufactureras	Técnicos capacitados	120	72,489,040
6533 - Empresas instaladas en la zona fronteriza reciben supervisión de control y regulación en el cumplimiento del régimen especial de desarrollo fronterizo	3.5.4	Empresas de zonas francas y de regímenes especiales	Supervisiones realizadas	140	89,149,200

#### PROGRAMA 16 - Fomento y desarrollo de la industria de la confección textil

PRODUCTOS				2025	
NOMBRE	OBJETIVO ESPECIFICO DE LA END	BENEFICIARIO	UNIDAD MEDIDA	METAS FISICAS (UNIDAD DE MEDIDA)	METAS FINANCIERAS (RD\$)
6536 - Ciudadanos reciben capacitación en la confección textil y manualidades	3.4.2	Ciudadanos y MIPyMES del sector manufacturero	Ciudadanos capacitados	8,000	224,970,555

## PROGRAMA 17 - Supervisión, regulación y fomento del comercio

PRODUCTOS				2025	
NOMBRE	OBJETIVO ESPECIFICO DE LA END	BENEFICIARIO	UNIDAD MEDIDA	METAS FISICAS (UNIDAD DE MEDIDA)	METAS FINANCIERAS (RD\$)
6727 - Estaciones de expendio de combustibles con regulación en el cumplimiento de las normas vigentes	3.3.1	Ciudadanía en general	Estaciones de expendio de combustibles inspeccionadas	1,100	27,841,880
6537 - Empresas reciben permisos para operar almacenes generales de depósitos	3.5.4	Propietarios de almacenes generales de depósitos	Porcentaje de permisos emitidos en función de la demanda y el cumplimiento de las normativas	95	7,135,305
6538 - Empresas reciben certificación de clasificación como MIPyMES	3.5.4	Propietarios de empresas MIPyMES	Porcentaje de certificaciones otorgadas en función de la demanda y el cumplimiento de las normativas	95	9,121,390
6539 - Personas físicas y jurídicas reciben certificación de derecho de autor	3.5.4	Autores de obras literarias, artísticas o científicas	Certificaciones otorgadas	12,000	165,049,406
6540 - Empresas del sector productivo reciben capacitación sobre comercio exterior	3.5.4	Empleados de empresas manufactureras	Capacitaciones realizadas	12	22,129,059
6542 - Empresas del sector combustibles adquieren licencias de regulación en la cadena de comercialización	3.5.4	Propietarios de empresas de combustible	Porcentaje de licencias otorgadas en función de la demanda y el cumplimiento de las normativas	60	18,461,880
6545 - Operativos de regulación de las actividades de distribución y trasiego ilícito de combustible	3.5.4	Empresas distribuidoras de combustibles y consumidores	Operativos realizados	6,300	293,000,000
6546 - Artesanos y público en general reciben capacitación en la producción de la artesanía	3.5.4	Productores artesanal y público en general	Número de cursos realizados	49	67,484,249
6725 - Empresas exportadoras reciben asistencia técnica en comercio exterior	3.5.4	Exportadores y empresarios	Porcentaje de cumplimiento de asistencias brindadas de acuerdo a las normativas establecidas	100	20,353,460
6726 - Establecimientos comerciales con regulación de actividades comerciales	3.5.4	Ciudadanía en general	Operativos de inspección realizados	490	564,324,865
7304 - Unidades de transporte reguladas para la comercialización de combustible	3.5.4	Propietarios de empresas transportistas de combustibles	Unidades rotuladas	1,250	7,997,405

## PROGRAMA 18 - Fomento y desarrollo de la micro, pequeña y mediana empresa

PRODUCTOS				2025	
NOMBRE	OBJETIVO ESPECIFICO DE LA END	BENEFICIARIO	UNIDAD MEDIDA	METAS FISICAS (UNIDAD DE MEDIDA)	METAS FINANCIERAS (RD\$)
6548 - MIPyMES reciben servicios de asistencia especializada para el desarrollo empresarial	3.4.3	Empresas MIPyMES	MIPyMES asistidas	3,025	119,341,544
6547 - Personas físicas reciben apoyo para el desarrollo de emprendimientos	3.5.4	Personas participantes de las acciones formativas	Personas capacitadas	7,575	33,288,265

## PROGRAMA 19 - Fortalecimiento del Sistema Dominicano de la Calidad

PRODUCTOS				2025	
NOMBRE	OBJETIVO ESPECIFICO DE LA END	BENEFICIARIO	UNIDAD MEDIDA	METAS FISICAS (UNIDAD DE MEDIDA)	METAS FINANCIERAS (RD\$)
6791 - Instituciones públicas y privadas reciben acciones formativas para el fortalecimiento del Sistema Dominicano para la Calidad	3.5.4	Empleados de instituciones públicas y privadas y ciudadanía	Acciones formativas desarrolladas	10	47,141,943

Fuente: Sistema de Información de la Gestión Financiera (SIGEF).

Las informaciones referentes a las metas para cada producto son susceptibles de reprogramación durante la ejecución en el SIGEF.

## 0213 - MINISTERIO DE TURISMO

### SUBCAPITULO: 01 - MINISTERIO DE TURISMO

#### PROGRAMA 11 - Fomento y promoción turística

PRODUCTOS				2025	
NOMBRE	OBJETIVO ESPECIFICO DE LA END	BENEFICIARIO	UNIDAD MEDIDA	METAS FISICAS (UNIDAD DE MEDIDA)	METAS FINANCIERAS (RD\$)
6794 - Empresas y turistas internos reciben actividades de promoción turística	3.5.5	Empresas y turistas internos	Número de actividades de promoción turística nacional	71	547,416,141
6795 - Empresas y turistas internacionales reciben actividades de promoción turística	3.5.5	Empresas, prensa, inversionistas y turistas internacionales	Número de actividades de promoción turística internacional	82	850,791,658
6796 - Unidades productivas del turismo comunitario, reciben asesoría en materia desarrollo turístico	3.5.5	Turistas nacionales e internacionales	Asesorías en materia de desarrollo turístico	17	32,500,000

#### PROGRAMA 12 - Supervisión y regulación de los servicios turísticos

PRODUCTOS				2025	
NOMBRE	OBJETIVO ESPECIFICO DE LA END	BENEFICIARIO	UNIDAD MEDIDA	METAS FISICAS (UNIDAD DE MEDIDA)	METAS FINANCIERAS (RD\$)
6798 - Actores del sector turístico reciben acciones de regulación para el cumplimiento de las normas vigentes	3.5.5	Turistas internos y extranjeros	Acciones de regulación para el cumplimiento de las normas de turismo vigentes	1,650	393,089,528

#### PROGRAMA 13 - Fomento y desarrollo de infraestructuras turísticas

PRODUCTOS				2025	
NOMBRE	OBJETIVO ESPECIFICO DE LA END	BENEFICIARIO	UNIDAD MEDIDA	METAS FISICAS (UNIDAD DE MEDIDA)	METAS FINANCIERAS (RD\$)
6508 - Comunidades reciben los beneficios de la gestión de proyectos para el desarrollo de obras e infraestructuras turísticas	3.5.5	Comunidades turísticas	Cantidad de comunidades beneficiadas	65	4,083,245,600

Fuente: Sistema de Información de la Gestión Financiera (SIGEF).

Las informaciones referentes a las metas para cada producto son susceptibles de reprogramación durante la ejecución en el SIGEF.



## 0222 - MINISTERIO DE ENERGÍA Y MINAS

### SUBCAPITULO: 01 - MINISTERIO DE ENERGÍA Y MINAS

#### PROGRAMA 11 - Regulación, fiscalización y desarrollo de la minería metálica, no metálica y MAPE

PRODUCTOS				2025	
NOMBRE	OBJETIVO ESPECIFICO DE LA END	BENEFICIARIO	UNIDAD MEDIDA	METAS FISICAS (UNIDAD DE MEDIDA)	METAS FINANCIERAS (RD\$)
6196 - Personas físicas y jurídicas reciben informe de fiscalización de las concesiones mineras de exploración, explotación y plantas de beneficio	3.5.6	Concesionarios y el Estado	Cantidad de informes de las concesiones mineras de exploración y explotación fiscalizadas	182	36,087,771
6198 - Mineros artesanales y de pequeñas escalas, reciben asistencia para el desarrollo del sector	3.5.6	Mineros artesanales y de pequeñas escalas	Cantidad de mineros artesanales supervisados y capacitados	750	17,755,380
6512 - Autoridades reciben informes de evaluación para el otorgamiento de concesiones mineras de exploración, explotación y plantas de beneficio	3.5.6	Concesionarios mineros y solicitantes	Número de informes entregados	28	19,085,435
6816 - Personas físicas y jurídicas reciben auditorías de las investigaciones, exploraciones y fiscalizaciones mineras	3.5.6	Personas físicas y jurídicas del sector minero	Número de auditorías realizadas	60	1,200,000
6822 - Instituciones públicas y privadas reciben informes de investigación y exploración de los recursos mineros del territorio nacional	3.5.6	Instituciones públicas y privadas	Cantidad de investigaciones realizadas	4	8,256,824
7706 - Personas físicas y jurídicas reciben autorizaciones para operaciones mineras según Ley núm. 46-71	3.5.6	Personas físicas y jurídicas solicitan autorizaciones minera	Cantidad de resoluciones aprobadas	4	55,391,300

#### PROGRAMA 12 - Regulación y desarrollo energético

PRODUCTOS				2025	
NOMBRE	OBJETIVO ESPECIFICO DE LA END	BENEFICIARIO	UNIDAD MEDIDA	METAS FISICAS (UNIDAD DE MEDIDA)	METAS FINANCIERAS (RD\$)
6817 - Empresas públicas y privadas reciben fiscalizaciones de las infraestructuras energéticas	3.2.1	Ciudadanos, empresas públicas y privadas	Número de fiscalizaciones realizadas	50	1,000,000
6819 - Personas físicas y jurídicas reciben formación para el uso, desarrollo y ahorro de la energía	3.2.1	Personas físicas y jurídicas del sector energético	Número de talleres realizados	40	1,000,000
7707 - Comunidades rurales y urbanas reciben acciones para el desarrollo energético	3.2.1	Zonas rurales y urbanas	Número de zonas intervenidas y desarrolladas	21	220,144,686
7708 - Instituciones reciben regulación y desarrollo de la energía renovable, no renovable y nuclear	3.2.1	Población en general	Instituciones supervisadas que utilicen radiación ionizante	9	2,345,375,148

#### PROGRAMA 13 - Regulación y desarrollo de hidrocarburos

PRODUCTOS				2025	
NOMBRE	OBJETIVO ESPECIFICO DE LA END	BENEFICIARIO	UNIDAD MEDIDA	METAS FISICAS (UNIDAD DE MEDIDA)	METAS FINANCIERAS (RD\$)
7709 - Estado dominicano recibe nueva data sísmica para incrementar el potencial hidrocarburífero en el país	3.2.2	Estado dominicano	Reporte de datos de líneas sísmicas adquiridos	4	12,519,643

Fuente: Sistema de Información de la Gestión Financiera (SIGEF).

Las informaciones referentes a las metas para cada producto son susceptibles de reprogramación durante la ejecución en el SIGEF.

## 5102 - CENTRO DE EXPORTACIONES E INVERSIONES DE LA REP. DOM.

### SUBCAPITULO: 01 - CENTRO DE EXPORTACION E INVERSION DE LA REPÚBLICA DOMINICANA

#### PROGRAMA 11 - Fomento a las exportaciones y la atracción a la inversión extranjera

PRODUCTOS				2025	
NOMBRE	OBJETIVO ESPECIFICO DE LA END	BENEFICIARIO	UNIDAD MEDIDA	METAS FISICAS (UNIDAD DE MEDIDA)	METAS FINANCIERAS (RD\$)
7767 - Inversionistas extranjeros y potenciales inversionistas extranjeros reciben asistencia integral para instalación o expansión de proyectos de inversión en República Dominicana	3.4.1	Inversionistas y potenciales inversionistas	Cantidad de inversionistas y potenciales inversionistas beneficiados por servicio	756	28,247,053
7766 - Empresas reciben asistencia integral para colocar sus productos en mercados internacionales	3.5.1	Exportador, potencial exportador y MIPyMES exportadoras	Cantidad de empresas beneficiadas por servicio	2,440	95,010,826
7768 - Grupos de interés reciben capacitaciones en temas relacionados al comercio internacional	3.5.1	Exportadores, potenciales exportadores y población total	Cantidad de personas capacitadas por acción formativa	7,480	9,945,369

Fuente: Sistema de Información de la Gestión Financiera (SIGEF).

Las informaciones referentes a las metas para cada producto son susceptibles de reprogramación durante la ejecución en el SIGEF.

## 5104 - DEPARTAMENTO AEROPORTUARIO

### SUBCAPITULO: 01 - DEPARTAMENTO AEROPORTUARIO

#### PROGRAMA 11 - Regulación y control de los aeropuertos en el país

PRODUCTOS				2025	
NOMBRE	OBJETIVO ESPECIFICO DE LA END	BENEFICIARIO	UNIDAD MEDIDA	METAS FISICAS (UNIDAD DE MEDIDA)	METAS FINANCIERAS (RD\$)
6360 - Aeropuertos, aeródromos y helipuertos con supervisión y control	3.1.1	Usuarios de aeropuertos, aeródromos y helipuertos	Número de aeropuertos, aeródromos y helipuertos supervisados	20	2,213,000,000

Fuente: Sistema de Información de la Gestión Financiera (SIGEF).

Las informaciones referentes a las metas para cada producto son susceptibles de reprogramación durante la ejecución en el SIGEF.

## 5111 - INSTITUTO AGRARIO DOMINICANO

### SUBCAPITULO: 01 - INSTITUTO AGRARIO DOMINICANO

#### PROGRAMA 11 - Captación, distribución y titulación de tierras para la transformación de la estructura y producción agraria

PRODUCTOS				2025	
NOMBRE	OBJETIVO ESPECIFICO DE LA END	BENEFICIARIO	UNIDAD MEDIDA	METAS FISICAS (UNIDAD DE MEDIDA)	METAS FINANCIERAS (RD\$)
6889 - Parceleros de la Reforma Agraria reciben tierras para la producción agropecuaria	3.5.3	Parceleros de la reforma agraria	Número de parceleros beneficiados	4,007	106,330,633
6890 - Parceleros reciben certificados de títulos definitivos a través de la Reforma Agraria	3.5.3	Parceleros de la reforma agraria	Número de parceleros beneficiados	10,000	69,365,880

#### PROGRAMA 12 - Apoyo y fomento a la producción agropecuaria

PRODUCTOS				2025	
NOMBRE	OBJETIVO ESPECIFICO DE LA END	BENEFICIARIO	UNIDAD MEDIDA	METAS FISICAS (UNIDAD DE MEDIDA)	METAS FINANCIERAS (RD\$)
6527 - Parceleros reciben apoyo técnico en infraestructura y producción agropecuaria	3.5.3	Parceleros de la reforma agraria	Número de parceleros beneficiados	220,000	1,197,727,718

Fuente: Sistema de Información de la Gestión Financiera (SIGEF).

Las informaciones referentes a las metas para cada producto son susceptibles de reprogramación durante la ejecución en el SIGEF.

## 5112 - INSTITUTO AZUCARERO DOMINICANO

### SUBCAPITULO: 01 - INSTITUTO AZUCARERO DOMINICANO

#### PROGRAMA 11 - Formulación de políticas, coordinación y normas de la producción

PRODUCTOS				2025	
NOMBRE	OBJETIVO ESPECIFICO DE LA END	BENEFICIARIO	UNIDAD MEDIDA	METAS FISICAS (UNIDAD DE MEDIDA)	METAS FINANCIERAS (RD\$)
6848 - Sector azucarero reciben regulación técnica y asistencia mediante la emisión de las normas de la política azucarera	3.5.3	Población dominicana	Normas de regulación emitidas	12	71,925,496

Fuente: Sistema de Información de la Gestión Financiera (SIGEF).

Las informaciones referentes a las metas para cada producto son susceptibles de reprogramación durante la ejecución en el SIGEF.

# 5131 - INSTITUTO DOMINICANO DE LAS TELECOMUNICACIONES

## SUBCAPITULO: 01 - INSTITUTO DOMINICANO DE LA TELECOMUNICACIONES

### PROGRAMA 11 - Regulación y supervisión para el desarrollo de las comunicaciones

PRODUCTOS				2025	
NOMBRE	OBJETIVO ESPECIFICO DE LA END	BENEFICIARIO	UNIDAD MEDIDA	METAS FISICAS (UNIDAD DE MEDIDA)	METAS FINANCIERAS (RD\$)
6179 - Acceso universal a los servicios de las telecomunicaciones	3.3.5	Grupos en condiciones de vulnerabilidad	Número de servicios instalados	29,455	1,734,567,054
6180 - Empresas que reciben autorizaciones para dar servicios de telecomunicación	3.3.5	Prestadoras del sector de las telecomunicaciones	Número de autorizaciones emitidas	13,591	53,447,531
6182 - Prestadores de telecomunicaciones con fiscalización continua	3.3.5	Prestadoras de servicios de telecomunicaciones	Número de inspecciones realizadas	1,900	113,277,755
6183 - Ciudadanos reciben defensa a sus reclamaciones	3.3.5	Usuarios de servicios de telecomunicaciones	Número de reclamaciones atendidas	6,000	80,116,435
6184 - Empresa de telecomunicación regulada para la prestación de servicios	3.3.5	Ciudadanos y prestadoras de servicios	Número de regulaciones, autorizaciones y auditorías realizadas	6	45,398,641
6185 - Entidades públicas y privadas reciben certificación de otorgamiento para firma digital	3.3.5	Sujetos regulados de certificación de firma digital	Entidades certificadas de firma digital autorizadas	9	25,059,358

Fuente: Sistema de Información de la Gestión Financiera (SIGEF).

Las informaciones referentes a las metas para cada producto son susceptibles de reprogramación durante la ejecución en el SIGEF.

## 5132 - INSTITUTO DOMINICANO DE INVESTIGACIONES AGROPECUARIAS Y FORESTALES

**SUBCAPITULO: 01 - INSTITUTO DOMINICANO DE INVESTIGACIONES AGROPECUARIAS Y FORESTALES**

### PROGRAMA 11 - Investigación para el desarrollo agropecuario y forestal

PRODUCTOS				2025	
NOMBRE	OBJETIVO ESPECIFICO DE LA END	BENEFICIARIO	UNIDAD MEDIDA	METAS FISICAS (UNIDAD DE MEDIDA)	METAS FINANCIERAS (RD\$)
6036 - Tecnologías validadas a escala comercial	3.3.4	Productores y demás miembros de la cadena productiva	Cantidad de validaciones	26	56,503,966
6045 - Técnicos y productores agropecuarios acceden a servicios y a tecnologías generadas o validadas por el IDIAF	3.3.4	Productores y demás miembros de la cadena productiva	Cantidad de técnicos y productores beneficiados	3,356	11,549,800
5958 - Tecnologías generadas para el manejo agropecuario	4.1.2	Productores y demás miembros de la cadena productiva	Cantidad de tecnologías	38	126,009,995

Fuente: Sistema de Información de la Gestión Financiera (SIGEF).

Las informaciones referentes a las metas para cada producto son susceptibles de reprogramación durante la ejecución en el SIGEF.

## 5135 - OFICINA NACIONAL DE PROPIEDAD INDUSTRIAL

### SUBCAPITULO: 01 - OFICINA NACIONAL DE LA PROPIEDAD INDUSTRIAL

#### PROGRAMA 11 - Administración, concesión y registro de signos distintivos

PRODUCTOS				2025	
NOMBRE	OBJETIVO ESPECIFICO DE LA END	BENEFICIARIO	UNIDAD MEDIDA	METAS FISICAS (UNIDAD DE MEDIDA)	METAS FINANCIERAS (RD\$)
6202 - Personas físicas y jurídicas reciben certificaciones de signos distintivos	3.3.1	Toda la población económicamente activa	Número de certificaciones emitidas	82,000	102,200,000
6203 - Personas físicas y jurídicas reciben certificaciones de invenciones	3.3.1	Toda la población	Número de certificaciones de invenciones emitidas	300	54,300,000

Fuente: Sistema de Información de la Gestión Financiera (SIGEF).

Las informaciones referentes a las metas para cada producto son susceptibles de reprogramación durante la ejecución en el SIGEF.



## 5136 - INSTITUTO DOMINICANO DEL CAFÉ

### SUBCAPITULO: 01 - INSTITUTO DOMINICANO DEL CAFÉ

#### PROGRAMA 11 - Regulación y desarrollo de la caficultura

PRODUCTOS				2025	
NOMBRE	OBJETIVO ESPECIFICO DE LA END	BENEFICIARIO	UNIDAD MEDIDA	METAS FISICAS (UNIDAD DE MEDIDA)	METAS FINANCIERAS (RD\$)
6323 - Productores cafetaleros reciben asistencia técnica	3.5.3	Productores	Número de productores asistidos	8,450	110,612,083
6324 - Certificación y control de calidad a productores cafetaleros	3.5.3	Productores y comercializadores	Número de servicios, análisis e inspecciones realizadas	2,032	11,447,358

Fuente: Sistema de Información de la Gestión Financiera (SIGEF).

Las informaciones referentes a las metas para cada producto son susceptibles de reprogramación durante la ejecución en el SIGEF.

## 5138 - COMISIÓN NACIONAL DE ENERGÍA

### SUBCAPITULO: 01 - COMISIÓN NACIONAL DE ENERGÍA

#### PROGRAMA 11 - Desarrollo sostenible del sector energético nacional

PRODUCTOS				2025	
NOMBRE	OBJETIVO ESPECIFICO DE LA END	BENEFICIARIO	UNIDAD MEDIDA	METAS FISICAS (UNIDAD DE MEDIDA)	METAS FINANCIERAS (RD\$)
6566 - Subsector eléctrico recibe autorizaciones para el desarrollo sostenible del sector energético a nivel nacional	3.2.1	Empresas públicas, privadas y personas	Cantidad de autorizaciones emitidas	4,352	778,410,006

Fuente: Sistema de Información de la Gestión Financiera (SIGEF).

Las informaciones referentes a las metas para cada producto son susceptibles de reprogramación durante la ejecución en el SIGEF.

## 5139 - SUPERINTENDENCIA DE ELECTRICIDAD

### SUBCAPITULO: 01 - SUPERINTENDENCIA DE ELECTRICIDAD

#### PROGRAMA 11 - Protección al consumidor, regulación y fiscalización

PRODUCTOS				2025	
NOMBRE	OBJETIVO ESPECIFICO DE LA END	BENEFICIARIO	UNIDAD MEDIDA	METAS FISICAS (UNIDAD DE MEDIDA)	METAS FINANCIERAS (RD\$)
6216 - Consumidores del servicio eléctrico reciben atención a sus reclamos en contra de empresas distribuidoras	3.2.1	Usuarios del sector eléctrico	Número de reclamos atendidos del sector eléctrico	75,000	214,601,196
7328 - Agentes regulados y fiscalizados para el desarrollo del sector eléctrico por emisión de normativas, reglamentos, autorizaciones y licencias	3.2.1	Agentes del sector eléctrico	Número de licencias (usuarios no regulados) entregadas y autorizaciones puestas en servicio de obras eléctricas otorgadas	22	248,486,518

Fuente: Sistema de Información de la Gestión Financiera (SIGEF).

Las informaciones referentes a las metas para cada producto son susceptibles de reprogramación durante la ejecución en el SIGEF.

## 5140 - INSTITUTO DEL TABACO DE LA REPÚBLICA DOMINICANA

### SUBCAPITULO: 01 - INSTITUTO DEL TABACO DE LA REPÚBLICA DOMINICANA

#### PROGRAMA 11 - Control y mejoramiento de la producción de tabaco

PRODUCTOS				2025	
NOMBRE	OBJETIVO ESPECIFICO DE LA END	BENEFICIARIO	UNIDAD MEDIDA	METAS FISICAS (UNIDAD DE MEDIDA)	METAS FINANCIERAS (RD\$)
6328 - Productores e industriales de tabaco reciben apoyo técnico	3.5.3	Productores de tabaco	Número de tareas sembradas	135,000	126,510,600

Fuente: Sistema de Información de la Gestión Financiera (SIGEF).

Las informaciones referentes a las metas para cada producto son susceptibles de reprogramación durante la ejecución en el SIGEF.

# 5143 - INSTITUTO DE DESARROLLO Y CRÉDITO COOPERATIVO

## SUBCAPITULO: 01 - INSTITUTO DE DESARROLLO Y CREDITO COOPERATIVO

### PROGRAMA 11 - Fomento y desarrollo cooperativo

PRODUCTOS				2025	
NOMBRE	OBJETIVO ESPECIFICO DE LA END	BENEFICIARIO	UNIDAD MEDIDA	METAS FISICAS (UNIDAD DE MEDIDA)	METAS FINANCIERAS (RD\$)
7774 - Cooperativas con procesos de supervisión y fiscalización proactivos	1.1.1	Sector público y privado, cooperativas, sector financiero	Cantidad de cooperativas fiscalizadas	800	900,000
7775 - Cooperativas reciben asistencias técnicas	1.1.1	Sector público y privado, cooperativas, sector financiero	Cantidad de cooperativas asistidas	400	700,000
7776 - Cooperativas y grupos de interés reciben actividades educativas	1.1.1	Sector público y privado, cooperativas, sector financiero	Cooperativas y grupos de interés capacitados	1,000	600,000
7777 - Cooperativas reciben certificación para su creación e incorporación	1.1.1	Cooperativas	Cantidad de cooperativas certificadas y formalizadas	400	800,000

Fuente: Sistema de Información de la Gestión Financiera (SIGEF).

Las informaciones referentes a las metas para cada producto son susceptibles de reprogramación durante la ejecución en el SIGEF.

## 5144 - FONDO ESPECIAL PARA EL DESARROLLO AGROPECUARIO

### SUBCAPITULO: 01 - FONDO ESPECIAL PARA EL DESARROLLO AGROPECUARIO

#### PROGRAMA 11 - Fomento, apoyo al desarrollo rural, adquisición y distribución especial

PRODUCTOS				2025	
NOMBRE	OBJETIVO ESPECIFICO DE LA END	BENEFICIARIO	UNIDAD MEDIDA	METAS FISICAS (UNIDAD DE MEDIDA)	METAS FINANCIERAS (RD\$)
6488 - Asociaciones y cooperativas reciben asistencia técnica integral para el desarrollo agropecuario	3.5.3	Población rural en general	Cantidad de asociaciones y cooperativas con asistencias técnicas realizadas	22	495,445,489

Fuente: Sistema de Información de la Gestión Financiera (SIGEF).

Las informaciones referentes a las metas para cada producto son susceptibles de reprogramación durante la ejecución en el SIGEF.

5147 - INSTITUTO NACIONAL DE LA UVA

SUBCAPITULO: 01 - INSTITUTO NACIONAL DE LA UVA

PROGRAMA 12 - Fomento y desarrollo del cultivo, industrialización y comercialización de la vid a nivel nacional

PRODUCTOS				2025	
NOMBRE	OBJETIVO ESPECIFICO DE LA END	BENEFICIARIO	UNIDAD MEDIDA	METAS FISICAS (UNIDAD DE MEDIDA)	METAS FINANCIERAS (RD\$)
6500 - Productores vitivinícolas reciben capacitación y asesoría técnica en materia de cultivo, procesamiento, industrialización y comercialización de las uvas y sus productos derivados	3.5.3	Productores	Cantidad de productores vitivinícolas beneficiados	306	32,303,900

Fuente: Sistema de Información de la Gestión Financiera (SIGEF).  
Las informaciones referentes a las metas para cada producto son susceptibles de reprogramación durante la ejecución en el SIGEF.

## 5150 - CONSEJO NACIONAL DE ZONAS FRANCAS

### SUBCAPITULO: 01 - CONSEJO NACIONAL DE ZONAS FRANCAS

#### PROGRAMA 11 - Promoción y desarrollo de las zonas francas

PRODUCTOS				2025	
NOMBRE	OBJETIVO ESPECIFICO DE LA END	BENEFICIARIO	UNIDAD MEDIDA	METAS FISICAS (UNIDAD DE MEDIDA)	METAS FINANCIERAS (RD\$)
6197 - Empresas reciben permisos para operar como zonas francas en la República Dominicana	3.5.4	Sector zonas francas	Número de permisos autorizados	76	281,978,631

Fuente: Sistema de Información de la Gestión Financiera (SIGEF).

Las informaciones referentes a las metas para cada producto son susceptibles de reprogramación durante la ejecución en el SIGEF.



# 5154 - INSTITUTO DE INNOVACIÓN EN BIOTECNOLOGÍA E INDUSTRIAL (IIBI)

## SUBCAPITULO: 01 - INSTITUTO NACIONAL DE INNOVACIÓN EN BIOTECNOLOGÍA E INDUSTRIA

### PROGRAMA 11 - Investigación y desarrollo en biotecnología e industria

PRODUCTOS				2025	
NOMBRE	OBJETIVO ESPECIFICO DE LA END	BENEFICIARIO	UNIDAD MEDIDA	METAS FISICAS (UNIDAD DE MEDIDA)	METAS FINANCIERAS (RD\$)
5988 - Investigaciones en biotecnologías focalizadas para contribuir a mejorar el nivel de competitividad de los productores nacionales	3.5.4	Productores nacionales	Número de investigaciones focalizadas realizadas	10	48,660,077

### PROGRAMA 12 - Servicios de análisis y transferencias en biotecnología

PRODUCTOS				2025	
NOMBRE	OBJETIVO ESPECIFICO DE LA END	BENEFICIARIO	UNIDAD MEDIDA	METAS FISICAS (UNIDAD DE MEDIDA)	METAS FINANCIERAS (RD\$)
6109 - Servicios de análisis y transferencia en biotecnologías focalizadas para productores nacionales	3.5.4	Productores nacionales	Cantidad de determinaciones de servicios y transferencias biotecnológicas focalizadas realizadas	2,400	28,338,131

Fuente: Sistema de Información de la Gestión Financiera (SIGEF).

Las informaciones referentes a las metas para cada producto son susceptibles de reprogramación durante la ejecución en el SIGEF.

La unidad de medida del producto 6109 se actualizará iniciada la ejecución en el 2025 conforme a los cambios realizados en la estructura programática.

# 5161 - INSTITUTO DE PROTECCIÓN DE LOS DERECHOS AL CONSUMIDOR

SUBCAPITULO: 01 - INSTITUTO NACIONAL DE PROTECCIÓN DE LOS DERECHOS DEL CONSUMIDOR

## PROGRAMA 11 - Defensa y protección a los derechos del consumidor

PRODUCTOS				2025	
NOMBRE	OBJETIVO ESPECIFICO DE LA END	BENEFICIARIO	UNIDAD MEDIDA	METAS FISICAS (UNIDAD DE MEDIDA)	METAS FINANCIERAS (RD\$)
6694 - Consumidores reciben asistencia por reclamaciones de consumo	3.3.1	Consumidores	Número de reclamaciones de protección al consumidor conciliadas	6,300	15,699,804
6695 - Ciudadanos y proveedores reciben acciones formativas en protección de derechos al consumidor y buenas prácticas comerciales	3.3.1	Ciudadanos y proveedores	Cantidad de participantes	17,850	29,540,094
6693 - Establecimientos nacionales inspeccionados bajo las normativas nacionales	3.5.2	Establecimientos nacionales	Cantidad de establecimientos inspeccionados	12,677	37,614,235

Fuente: Sistema de Información de la Gestión Financiera (SIGEF).

Las informaciones referentes a las metas para cada producto son susceptibles de reprogramación durante la ejecución en el SIGEF.

# 5162 - INSTITUTO DOMINICANO DE AVIACIÓN CIVIL

## SUBCAPITULO: 01 - INSTITUTO DOMINICANO DE AVIACIÓN CIVIL

### PROGRAMA 11 - Regulación y desarrollo de la aviación civil

PRODUCTOS				2025	
NOMBRE	OBJETIVO ESPECIFICO DE LA END	BENEFICIARIO	UNIDAD MEDIDA	METAS FISICAS (UNIDAD DE MEDIDA)	METAS FINANCIERAS (RD\$)
6761 - Personas físicas y jurídicas reciben certificaciones aeronáuticas	3.3.6	Empresas y personas relacionadas a actividades aeronáuticas	Número de certificaciones emitidas	6,630	146,500,444
7787 - Operadores de aviación general participan del plan de fomento de la aviación general	3.3.6	Operadores aéreos de aviación general	Cantidad de actividades realizadas	12	8,251,753
7788 - Operadores aéreos que participan en el plan de reducción de CO2 mediante la implementación de un esquema de compensaciones de emisiones	4.3.1	Operadores aéreos	Reportes emitidos	12	15,000,000

### PROGRAMA 12 - Provisión de los servicios de navegación aérea para la aviación civil nacional

PRODUCTOS				2025	
NOMBRE	OBJETIVO ESPECIFICO DE LA END	BENEFICIARIO	UNIDAD MEDIDA	METAS FISICAS (UNIDAD DE MEDIDA)	METAS FINANCIERAS (RD\$)
7789 - Usuarios del espacio aéreo dominicano reciben servicios de navegación aérea, garantizando la seguridad operacional	3.3.6	Usuarios del espacio aéreo de la República Dominicana	Cantidad de servicios de navegación aérea brindados	263,948	1,055,297,154

Fuente: Sistema de Información de la Gestión Financiera (SIGEF).

Las informaciones referentes a las metas para cada producto son susceptibles de reprogramación durante la ejecución en el SIGEF.

## 5163 - CONSEJO DOMINICANO DE PESCA Y ACUICULTURA

### SUBCAPITULO: 01 - CONSEJO DOMINICANO DE PESCA Y ACUICULTURA

#### PROGRAMA 11 - Fomento y regulación de las actividades pesqueras y acuícolas

PRODUCTOS				2025	
NOMBRE	OBJETIVO ESPECIFICO DE LA END	BENEFICIARIO	UNIDAD MEDIDA	METAS FISICAS (UNIDAD DE MEDIDA)	METAS FINANCIERAS (RD\$)
6319 - Personas y empresas reciben licencias para comercialización y explotación	3.4.1	Dominicanos involucrados en actividad pesquera y acuícola	Cantidad de licencias entregadas	6,400	260,093,166
7970 - Personas y empresas reciben capacitación en temas pesqueros y acuícolas para garantizar la producción sostenible de los sistemas de aguas dulces y marino costero	3.5.3	Cooperativas, asociaciones, grupos y personas independiente	Cantidad de personas capacitadas	1,400	16,131,834

Fuente: Sistema de Información de la Gestión Financiera (SIGEF).

Las informaciones referentes a las metas para cada producto son susceptibles de reprogramación durante la ejecución en el SIGEF.

## 5165 - COMISIÓN REGULADORA DE PRÁCTICAS DESLEALES

### SUBCAPITULO: 01 - COMISIÓN REGULADORA DE PRÁCTICAS DESLEALES

#### PROGRAMA 11 - Defensa de las prácticas desleales del comercio internacional

PRODUCTOS				2025	
NOMBRE	OBJETIVO ESPECIFICO DE LA END	BENEFICIARIO	UNIDAD MEDIDA	METAS FISICAS (UNIDAD DE MEDIDA)	METAS FINANCIERAS (RD\$)
6279 - Productores nacionales reciben asistencia ante las prácticas desleales en el comercio y aumento súbito de las importaciones	3.3.1	Sectores productivos nacionales	Número de solicitudes atendidas	25	102,701,379

Fuente: Sistema de Información de la Gestión Financiera (SIGEF).

Las informaciones referentes a las metas para cada producto son susceptibles de reprogramación durante la ejecución en el SIGEF.

## 5166 - COMISIÓN NACIONAL DE DEFENSA DE LA COMPETENCIA

### SUBCAPITULO: 01 - COMISIÓN NACIONAL DE DEFENSA DE LA COMPETENCIA

#### PROGRAMA 11 - Defensa, promoción y abogacía de la competencia de los mercados

PRODUCTOS				2025	
NOMBRE	OBJETIVO ESPECIFICO DE LA END	BENEFICIARIO	UNIDAD MEDIDA	METAS FISICAS (UNIDAD DE MEDIDA)	METAS FINANCIERAS (RD\$)
6201 - Agentes económicos con servicios de defensa de la competencia	3.3.1	Agentes económicos	Acciones de defensa, promoción y abogacía de prácticas anticompetitivas en agentes económicos dominicanos	156	190,360,446

Fuente: Sistema de Información de la Gestión Financiera (SIGEF).

Las informaciones referentes a las metas para cada producto son susceptibles de reprogramación durante la ejecución en el SIGEF.

## 5171 - INSTITUTO DOMINICANO PARA LA CALIDAD (INDOCAL)

### SUBCAPITULO: 01 - INSTITUTO DOMINICANO PARA LA CALIDAD (INDOCAL)

#### PROGRAMA 11 - Servicios de normalización, evaluación de la conformidad y metrología legal e industrial

PRODUCTOS				2025	
NOMBRE	OBJETIVO ESPECIFICO DE LA END	BENEFICIARIO	UNIDAD MEDIDA	METAS FISICAS (UNIDAD DE MEDIDA)	METAS FINANCIERAS (RD\$)
6560 - Personas físicas y jurídicas reciben servicios de evaluación de la conformidad	3.5.2	Sector productor industrial y ciudadanía general	Cantidad de certificados de Evaluación de la Conformidad (DEC) emitidos	2,104	30,811,001
6561 - Grupos de interés adquieren Normas Técnicas Dominicanas (NORDOM) de comercio y desarrollo industrial	3.5.2	Sector productor industrial y ciudadanía general	Cantidad de normas entregadas a comercios, industrias y ciudadanía en general	1,283	37,594,556
6563 - Usuarios de los servicios de normalización, evaluación de la conformidad y metrología acceden a capacitaciones técnicas	3.5.2	Sector productor industrial y ciudadanía general	Cantidad de beneficiarios de capacitaciones técnicas	487	7,400,000
7794 - Personas físicas y jurídicas reciben servicios de metrología legal, industrial y científica	3.5.2	Sector productor industrial y ciudadanía general	Cantidad de servicios de metrología legal realizados	57,918	65,653,395

Fuente: Sistema de Información de la Gestión Financiera (SIGEF).

Las informaciones referentes a las metas para cada producto son susceptibles de reprogramación durante la ejecución en el SIGEF.

## 5172 - ORGANISMO DOMINICANO DE ACREDITACIÓN (ODAC)

### SUBCAPITULO: 01 - ORGANISMO DOMINICANO DE ACREDITACIÓN (ODAC)

#### PROGRAMA 11 - Acreditación de los organismos evaluadores de la conformidad

PRODUCTOS				2025	
NOMBRE	OBJETIVO ESPECIFICO DE LA END	BENEFICIARIO	UNIDAD MEDIDA	METAS FISICAS (UNIDAD DE MEDIDA)	METAS FINANCIERAS (RD\$)
6259 - Servicios de acreditación, a los organismos evaluadores de la conformidad de bienes, productos y servicios del sector productivo	3.5.2	Estructura productiva nacional y consumidores	Cantidad de acreditación otorgada	10	102,500,000

Fuente: Sistema de Información de la Gestión Financiera (SIGEF).

Las informaciones referentes a las metas para cada producto son susceptibles de reprogramación durante la ejecución en el SIGEF.



## 5174 - MERCADOS DOMINICANOS DE ABASTO AGROPECUARIO

### SUBCAPITULO: 01 - MERCADOS DOMINICANOS DE ABASTO AGROPECUARIO

#### PROGRAMA 11 - Gestión y regularización de mercados agropecuarios

PRODUCTOS				2025	
NOMBRE	OBJETIVO ESPECIFICO DE LA END	BENEFICIARIO	UNIDAD MEDIDA	METAS FISICAS (UNIDAD DE MEDIDA)	METAS FINANCIERAS (RD\$)
7780 - Operadores de la Red Nacional Alimentaria con normativas técnicas, capacitación y gestión de la inocuidad regularizados	3.5.3	Población en general	Cantidad de productores y comerciantes regularizados	8,732	256,843,180

Fuente: Sistema de Información de la Gestión Financiera (SIGEF).

Las informaciones referentes a las metas para cada producto son susceptibles de reprogramación durante la ejecución en el SIGEF.

## 5175 - CONSEJO NACIONAL DE COMPETITIVIDAD

### SUBCAPITULO: 01 - CONSEJO NACIONAL DE COMPETITIVIDAD

#### PROGRAMA 11 - Fomento de la productividad y la competitividad empresarial

PRODUCTOS				2025	
NOMBRE	OBJETIVO ESPECIFICO DE LA END	BENEFICIARIO	UNIDAD MEDIDA	METAS FISICAS (UNIDAD DE MEDIDA)	METAS FINANCIERAS (RD\$)
5852 - Sectores público y privado disponen de políticas y estrategias para la mejora de la productividad y competitividad en República Dominicana	3.3.1	Productores, empresarios y sociedad en general	Número de informes de monitoreo de competitividad elaborados y difundidos	20	239,353,239

Fuente: Sistema de Información de la Gestión Financiera (SIGEF).

Las informaciones referentes a las metas para cada producto son susceptibles de reprogramación durante la ejecución en el SIGEF.

## 5177 - CONSEJO NAC. DE INVESTIGACIONES AGROPECUARIAS Y FORESTALES (CONIAF)

**SUBCAPITULO: 01 - CONSEJO NACIONAL DE INVESTIGACIONES AGROPECUARIAS Y FORESTALES (CONIAF))**

### PROGRAMA 11 - Desarrollo de políticas para el fomento de las investigaciones tecnológicas agropecuarias y forestales

PRODUCTOS				2025	
NOMBRE	OBJETIVO ESPECIFICO DE LA END	BENEFICIARIO	UNIDAD MEDIDA	METAS FISICAS (UNIDAD DE MEDIDA)	METAS FINANCIERAS (RD\$)
6294 - Formulación de políticas para el desarrollo del sector agropecuario y forestal	3.3.4	Actores del SINIAF	Documentos de políticas públicas emitidos	8	7,162,748
6295 - Sector agropecuario y forestal con financiamiento para proyectos de transferencia de tecnologías	3.3.4	Productores líderes y técnicos del sector agropecuario	Proyectos de transferencia de tecnología financiados	10	33,587,122

Fuente: Sistema de Información de la Gestión Financiera (SIGEF).

Las informaciones referentes a las metas para cada producto son susceptibles de reprogramación durante la ejecución en el SIGEF.

## 5179 - SERVICIO GEOLÓGICO NACIONAL

### SUBCAPITULO: 01 - SERVICIO GEOLÓGICO NACIONAL

#### PROGRAMA 11 - Investigación y estudios geocientíficos

PRODUCTOS				2025	
NOMBRE	OBJETIVO ESPECIFICO DE LA END	BENEFICIARIO	UNIDAD MEDIDA	METAS FISICAS (UNIDAD DE MEDIDA)	METAS FINANCIERAS (RD\$)
5942 - Ciudadanos reciben estudios geocientíficos en condiciones favorables	4.2.1	Instituciones del Estado y la población en general	Número de estudios geológicos realizados	8	20,934,000

Fuente: Sistema de Información de la Gestión Financiera (SIGEF).

Las informaciones referentes a las metas para cada producto son susceptibles de reprogramación durante la ejecución en el SIGEF.

# 5182 - INSTITUTO NACIONAL DE TRÁNSITO Y TRANSPORTE TERRESTRE

## SUBCAPITULO: 01 - INSTITUTO NACIONAL DE TRÁNSITO Y TRANSPORTE TERRESTRE

### PROGRAMA 11 - Transporte y tránsito terrestre

PRODUCTOS				2025	
NOMBRE	OBJETIVO ESPECIFICO DE LA END	BENEFICIARIO	UNIDAD MEDIDA	METAS FISICAS (UNIDAD DE MEDIDA)	METAS FINANCIERAS (RD\$)
6916 - Prestadores de servicio reciben licencias de operación de transporte de pasajeros	3.3.6	Prestadores de servicio de transporte terrestre de pasajeros	Licencias de operación entregadas	100	100,000
7990 - Usuarios del sistema nacional de transporte reciben autorizaciones, certificaciones y permisos	3.3.6	Empresas, conductores, profesionales del transporte, infract	Cantidad de autorizaciones, certificaciones y permisos	100,000	3,450,000

### PROGRAMA 12 - Seguridad vial integral y movilidad sostenible

PRODUCTOS				2025	
NOMBRE	OBJETIVO ESPECIFICO DE LA END	BENEFICIARIO	UNIDAD MEDIDA	METAS FISICAS (UNIDAD DE MEDIDA)	METAS FINANCIERAS (RD\$)
5879 - Ciudadanos reciben licencia de conducir	3.3.6	Conductores de vehículos de motor y aspirantes	Número de licencias emitidas	450,000	2,051,192,175
6927 - Usuarios del sistema de transporte público de pasajeros cuentan con corredores integrados al servicio de la ciudadanía	3.3.6	Usuarios del sistema de transporte público de pasajeros	Número corredores integrados al sistema de transporte público	2	500,000,000
7927 - Población recibe cursos, talleres y formación vial	3.3.6	Ciudadanos y propietarios de vehículos de motor	Conductores, peatones y usuarios de transporte masivo beneficiados con educación vial	120,000	700,000

Fuente: Sistema de Información de la Gestión Financiera (SIGEF).

Las informaciones referentes a las metas para cada producto son susceptibles de reprogramación durante la ejecución en el SIGEF.

La unidad de medida de los productos 6916, 5879 y 7927 se actualizará iniciada la ejecución en el 2025 conforme a los cambios realizados en la estructura programática.

# 5187 - DIRECCIÓN GENERAL DE RIESGOS AGROPECUARIOS



## SUBCAPITULO: 01 - DIRECCIÓN GENERAL DE RIESGOS AGROPECUARIOS

### PROGRAMA 11 - Administración del subsidio para el seguro agropecuario

PRODUCTOS				2025	
NOMBRE	OBJETIVO ESPECIFICO DE LA END	BENEFICIARIO	UNIDAD MEDIDA	METAS FISICAS (UNIDAD DE MEDIDA)	METAS FINANCIERAS (RD\$)
7742 - Productores agropecuarios y forestales con subsidio al seguro agropecuario	3.5.3	Productores agropecuarios y forestal a nivel nacional	Número de productores con subsidios	3,800	162,500,000

Fuente: Sistema de Información de la Gestión Financiera (SIGEF).  
Las informaciones referentes a las metas para cada producto son susceptibles de reprogramación durante la ejecución en el SIGEF.

# PROTECCIÓN DEL MEDIO AMBIENTE







## 0218 - MINISTERIO DE MEDIO AMBIENTE Y RECURSOS NATURALES

### SUBCAPITULO: 01 - MINISTERIO DE MEDIO AMBIENTE Y REC. NAT.

#### PROGRAMA 11 - Conservación de la biodiversidad

PRODUCTOS				2025	
NOMBRE	OBJETIVO ESPECIFICO DE LA END	BENEFICIARIO	UNIDAD MEDIDA	METAS FISICAS (UNIDAD DE MEDIDA)	METAS FINANCIERAS (RD\$)
7906 - Ciudadanos con acceso a áreas protegidas para realizar actividades ecoturísticas	4.1.1	Población en general	Número de visitantes a las áreas protegidas	2,506,266	145,645,122
7907 - Ecosistemas evaluados y monitoreados	4.1.1	Población en general	Número de monitoreos de ecosistemas	17	76,448,766
7908 - Especies de la vida silvestre conservadas, reguladas y controladas	4.1.1	Población en general	Cantidad de especies conservadas, reguladas y controladas	22	135,709,011
7910 - Áreas protegidas con vigilancia y control	4.1.1	Población en general	Número de áreas protegidas con vigilancia	90	800,589,391

#### PROGRAMA 12 - Manejo sostenible de los recursos forestales

PRODUCTOS				2025	
NOMBRE	OBJETIVO ESPECIFICO DE LA END	BENEFICIARIO	UNIDAD MEDIDA	METAS FISICAS (UNIDAD DE MEDIDA)	METAS FINANCIERAS (RD\$)
6826 - Ecosistema forestal con superficie reforestada	4.1.1	Población dominicana	Hectáreas reforestadas	10,000	788,627,797
7909 - Bosques forestales con protección contra incendios, tala y enfermedades y plagas forestales	4.1.1	Población en general	Bosques forestales con mecanismos de protección (Km2)	20	290,845,549
7991 - Ecosistemas forestales manejados, regulados y gestionados de forma sostenible	4.1.1	Población en general	Superficie de bosque bajo planes de manejo (has)	711	107,761,477

#### PROGRAMA 13 - Manejo sostenible de recursos no renovables, de los suelos y las aguas

PRODUCTOS				2025	
NOMBRE	OBJETIVO ESPECIFICO DE LA END	BENEFICIARIO	UNIDAD MEDIDA	METAS FISICAS (UNIDAD DE MEDIDA)	METAS FINANCIERAS (RD\$)
7911 - Empresas de minería no metálica reguladas	4.1.1	Población en general	Número de empresas que cumplen con el PMAA aprobado	140	65,602,752
6009 - Ecosistemas con manejo integrado de cuencas hidrográficas	4.1.4	Población en general	Superficie de cuenca bajo manejo (km2)	20	507,623,519

#### PROGRAMA 14 - Gestión sostenible de los recursos costeros y marinos

PRODUCTOS				2025	
NOMBRE	OBJETIVO ESPECIFICO DE LA END	BENEFICIARIO	UNIDAD MEDIDA	METAS FISICAS (UNIDAD DE MEDIDA)	METAS FINANCIERAS (RD\$)
7912 - Superficie costero-marina gestionada para la conservación, protección y restauración de sus recursos	4.1.1	Población en general	Cantidad de Km2 con conservación y ordenamiento	75	79,855,141
7913 - Superficie costero-marina con ordenamiento y alianzas institucionales para el manejo integrado de recursos con criterio de sostenibilidad	4.1.1	Población en general	Cantidad de kilómetros cuadrados con acciones de regulación y restauración realizada	95	79,692,096

## PROGRAMA 15 - Prevención y control de la calidad ambiental

PRODUCTOS				2025	
NOMBRE	OBJETIVO ESPECIFICO DE LA END	BENEFICIARIO	UNIDAD MEDIDA	METAS FISICAS (UNIDAD DE MEDIDA)	METAS FINANCIERAS (RD\$)
6830 - Personas físicas y jurídicas reciben autorización ambiental para proyectos y actividades	4.1.1	Población dominicana	Número de autorizaciones ambientales emitidas	700	108,020,908
7914 - Personas físicas y jurídicas con autorización para manejo de residuos sólidos	4.1.1	Población en general	Número de personas físicas y jurídicas con autorización para manejo de residuos sólidos	35	30,547,779
7992 - Seguimiento y control de las autorizaciones ambientales emitidas a empresas e instituciones	4.1.1	Población general	Número de empresas con autorización fiscalizadas bajo las premisas de sus PMAA	700	84,761,056
6028 - Gobiernos locales con asistencia técnica para la implantación del Sistema de Gestión Ambiental Municipal	4.1.3	Población dominicana	Número de ayuntamientos con asistencia técnica	75	21,673,501
7915 - Asentamientos humanos monitoreados y controlados para evitar la contaminación atmosférica y sonora	4.1.3	Población en general	Cantidad de asentamientos humanos con monitoreo de calidad del aire y ruido	6	14,209,588
7916 - Cuerpos hídricos con calidad ambiental controlada	4.1.3	Población en general	Cantidad de cuerpos hídricos monitoreados	72	21,884,819

## PROGRAMA 17 - Transversalización del cambio climático en las políticas nacionales

PRODUCTOS				2025	
NOMBRE	OBJETIVO ESPECIFICO DE LA END	BENEFICIARIO	UNIDAD MEDIDA	METAS FISICAS (UNIDAD DE MEDIDA)	METAS FINANCIERAS (RD\$)
7918 - Ciudadanos capacitados sobre adaptación y mitigación del cambio climático	4.3.1	Población en general	Cantidad de personas capacitadas	730	6,162,162
7919 - Fondos climáticos e instrumentos administrados (manejo de portafolio verde para la acción climática en República Dominicana)	4.3.1	Población en general	Cantidad de instrumentos promovidos y gestionados	3	3,534,154
7920 - Instituciones públicas asistidas y evaluadas en el marco de la transversalización de la política de sostenibilidad ambiental y reducción de la huella de carbono del Estado dominicano	4.3.1	Población en general	Cantidad de instituciones del plan piloto asistidas y evaluadas	20	20,465,893

Fuente: Sistema de Información de la Gestión Financiera (SIGEF).

Las informaciones referentes a las metas para cada producto son susceptibles de reprogramación durante la ejecución en el SIGEF.

La unidad de medida de los productos 6028 se actualizará iniciada la ejecución en el 2025 conforme a los cambios realizados en la estructura programática.

# 5118 - INSTITUTO NACIONAL DE RECURSOS HIDRÁULICOS (INDRHI)

## SUBCAPITULO: 01 - INSTITUTO NACIONAL DE RECURSOS HIDRAULICOS -INDRHI-

### PROGRAMA 11 - Construcción y rehabilitación de presas

PRODUCTOS				2025	
NOMBRE	OBJETIVO ESPECIFICO DE LA END	BENEFICIARIO	UNIDAD MEDIDA	METAS FISICAS (UNIDAD DE MEDIDA)	METAS FINANCIERAS (RD\$)
6257 - Rehabilitación de presas de almacenamiento	4.1.4	Usuarios de sistemas de riego, agua potable y energía	Porcentaje de avance de presas de almacenamiento rehabilitadas y/o construidas respecto al avance programado	5	3,790,654,827

### PROGRAMA 12 - Construcción y rehabilitación de sistemas de riego y obras hidráulicas

PRODUCTOS				2025	
NOMBRE	OBJETIVO ESPECIFICO DE LA END	BENEFICIARIO	UNIDAD MEDIDA	METAS FISICAS (UNIDAD DE MEDIDA)	METAS FINANCIERAS (RD\$)
6271 - Operación de los sistemas de riego a nivel nacional	4.1.4	Usuarios de los sistemas de riego	Porcentaje de sistemas de riego rehabilitados y/o con mantenimiento recibido a nivel nacional operando en condiciones adecuadas	55	3,696,999,165

Fuente: Sistema de Información de la Gestión Financiera (SIGEF).

Las informaciones referentes a las metas para cada producto son susceptibles de reprogramación durante la ejecución en el SIGEF.

## 5120 - JARDÍN BOTÁNICO

### SUBCAPITULO: 01 - JARDIN BOTÁNICO NACIONAL

#### PROGRAMA 11 - Preservación y exhibición de la flora del país

PRODUCTOS				2025	
NOMBRE	OBJETIVO ESPECIFICO DE LA END	BENEFICIARIO	UNIDAD MEDIDA	METAS FISICAS (UNIDAD DE MEDIDA)	METAS FINANCIERAS (RD\$)
6712 - Biodiversidad con producción de plantas de especies endémicas y nativas amenazadas	4.1.1	Biodiversidad	Número de plantas producidas	118,382	24,154,000
6713 - Ciudadanos sensibilizados sobre la conservación de la biodiversidad de la flora dominicana	4.1.1	Población	Número de ciudadanos clientes sensibilizados	240,203	9,400,884

Fuente: Sistema de Información de la Gestión Financiera (SIGEF).

Las informaciones referentes a las metas para cada producto son susceptibles de reprogramación durante la ejecución en el SIGEF.

## 5130 - PARQUE ZOOLOGICO NACIONAL

### SUBCAPITULO: 01 - PARQUE ZOOLOGICO NACIONAL

#### PROGRAMA 11 - Conservación y exhibición de la fauna

PRODUCTOS				2025	
NOMBRE	OBJETIVO ESPECIFICO DE LA END	BENEFICIARIO	UNIDAD MEDIDA	METAS FISICAS (UNIDAD DE MEDIDA)	METAS FINANCIERAS (RD\$)
5829 - Preservación y conservación de la flora y la fauna nacional	4.1.1	Visitantes en general	Cantidad de especies rescatadas	400	51,000,000
5839 - Sensibilización en la protección de la flora y la fauna	4.1.1	Visitantes en general	Cantidad de visitantes	410,000	104,200,000

Fuente: Sistema de Información de la Gestión Financiera (SIGEF).

Las informaciones referentes a las metas para cada producto son susceptibles de reprogramación durante la ejecución en el SIGEF.

## 5133 - MUSEO DE HISTORIA NATURAL

### SUBCAPITULO: 01 - MUSEO DE HISTORIA NATURAL

#### PROGRAMA 11 - Estudio y conservación de la biodiversidad

PRODUCTOS				2025	
NOMBRE	OBJETIVO ESPECIFICO DE LA END	BENEFICIARIO	UNIDAD MEDIDA	METAS FISICAS (UNIDAD DE MEDIDA)	METAS FINANCIERAS (RD\$)
5867 - Investigaciones científicas sobre fauna, geología y paleobiología	4.1.1	Científicos, tomadores de decisiones y estudiantes	Número de investigaciones realizadas	22	13,206,141
5868 - Estudiantes y público en general accede a educación, divulgación y museografía	4.1.1	Estudiantes, maestros y público en general	Número de visitantes	82,900	9,207,362

Fuente: Sistema de Información de la Gestión Financiera (SIGEF).

Las informaciones referentes a las metas para cada producto son susceptibles de reprogramación durante la ejecución en el SIGEF.

## 5134 - ACUARIO NACIONAL

### SUBCAPITULO: 01 - ACUARIO NACIONAL

#### PROGRAMA 11 - Conservación y exhibición de la flora y fauna acuáticas

PRODUCTOS				2025	
NOMBRE	OBJETIVO ESPECIFICO DE LA END	BENEFICIARIO	UNIDAD MEDIDA	METAS FISICAS (UNIDAD DE MEDIDA)	METAS FINANCIERAS (RD\$)
5828 - Conservación de especies acuáticas	4.1.1	Visitantes en general	Cantidad de espacios mejorados	63	31,035,370
5830 - Educación ambiental sobre la biodiversidad de los recursos acuáticos	4.1.1	Colegios, escuelas, universidades y visitantes en general	Cantidad de sensibilizaciones	2,701	21,788,536

Fuente: Sistema de Información de la Gestión Financiera (SIGEF).

Las informaciones referentes a las metas para cada producto son susceptibles de reprogramación durante la ejecución en el SIGEF.

La unidad de medida de los productos 5828 y 5830 se actualizará iniciada la ejecución en el 2025 conforme a los cambios realizados en la estructura programática.

## 5178 - FONDO NACIONAL PARA EL MEDIO AMBIENTE Y RECURSOS NATURALES

### SUBCAPITULO: 01 - FONDO NACIONAL PARA EL MEDIO AMBIENTE Y RECURSOS NATURALES

#### PROGRAMA 11 - Desarrollo y financiamiento de proyectos medioambientales y de conservación de los recursos naturales

PRODUCTOS				2025	
NOMBRE	OBJETIVO ESPECIFICO DE LA END	BENEFICIARIO	UNIDAD MEDIDA	METAS FISICAS (UNIDAD DE MEDIDA)	METAS FINANCIERAS (RD\$)
6491 - Sociedad dominicana recibe servicios de conservación y uso sostenible de los recursos naturales a través de la gestión de proyectos	3.3.1	Sociedad dominicana	Cantidad de proyectos gestionados	1	50,000,000

Fuente: Sistema de Información de la Gestión Financiera (SIGEF).

Las informaciones referentes a las metas para cada producto son susceptibles de reprogramación durante la ejecución en el SIGEF.



## 5193 - INSTITUTO DOMINICANO DE METEOROLOGÍA (INDOMET)

### SUBCAPITULO: 01 - INSTITUTO DOMINICANO DE METEOROLOGÍA (INDOMET)

#### PROGRAMA 11 - Investigación e información meteorológica

PRODUCTOS				2025	
NOMBRE	OBJETIVO ESPECIFICO DE LA END	BENEFICIARIO	UNIDAD MEDIDA	METAS FISICAS (UNIDAD DE MEDIDA)	METAS FINANCIERAS (RD\$)
8018 - Población recibe información meteorológica y climática oportuna	4.2.1	Población en general	Cantidad de boletines e informes meteorológicos y climáticos emitidos a la población	104,764	214,194,000
8019 - Ciudadanos capacitados en meteorología, climatología y tsunamis	4.2.1	Población en general	Cantidad de talleres realizados	175	12,710,000

Fuente: Sistema de Información de la Gestión Financiera (SIGEF).

Las informaciones referentes a las metas para cada producto son susceptibles de reprogramación durante la ejecución en el SIGEF.






GOBIERNO DE LA  
REPÚBLICA DOMINICANA

**PRESUPUESTO**

# PROYECCIÓN FINANCIERA DE LA ESTRATEGIA NACIONAL DE DESARROLLO (END)

## RESULTADOS ESPERADOS DE LOS PROGRAMAS PRESUPUESTARIOS

# 2025





# PROYECCIÓN FINANCIERA DE PRESUPUESTO ASIGNADO DE LA ESTRATEGIA NACIONAL DE DESARROLLO

Año 2025  
Millones de RD\$ y Porcentaje

EJE ESTRATÉGICO / OBJETIVO GENERAL / OBJETIVO ESPECÍFICO	Monto (Millones RD\$)	Porcentaje de Participación (%)
<b>1. DESARROLLO INSTITUCIONAL</b>	<b>\$96,873.68</b>	<b>21.16%</b>
<b>1.1. Administración pública eficiente, transparente y orientada a resultados</b>	<b>\$23,168.56</b>	<b>23.92%</b>
1.1.1. Estructurar una administración pública eficiente que actúe con honestidad, transparencia y rendición de cuentas y se oriente a la obtención de resultados en beneficio de la sociedad y del desarrollo nacional y local	\$22,430.37	96.81%
1.1.2. Impulsar el desarrollo local, provincial y regional, mediante el fortalecimiento de las capacidades de planificación y gestión a los municipios, la participación de los actores sociales y la coordinación con otras instancias del Estado, a fin de potenciar los recursos locales y aprovechar las oportunidades de los mercados globales	\$738.20	3.19%
<b>1.2. Imperio de la ley y seguridad ciudadana</b>	<b>\$38,343.35</b>	<b>39.58%</b>
1.2.1. Fortalecer el respeto a la ley y sancionar su incumplimiento a través de un sistema de administración de justicia accesible a toda la población, eficiente en el despacho judicial y ágil en los procesos judiciales	\$15,902.56	41.47%
1.2.2. Construir un clima de seguridad ciudadana basado en el combate a las múltiples causas que originan la delincuencia, la violencia en la convivencia social y el crimen organizado, mediante la articulación eficiente de las políticas de prevención, persecución y sanción	\$22,440.79	58.53%
<b>1.3. Democracia participativa y ciudadanía responsable</b>	<b>\$3,168.93</b>	<b>3.27%</b>
1.3.1. Promover la calidad de la democracia, sus principios, instituciones y procedimientos, facilitando la participación institucional y organizada de la población y el ejercicio responsable de los derechos y deberes ciudadanos	\$3,168.93	100.00%
<b>1.4. Seguridad y convivencia pacífica</b>	<b>\$32,192.84</b>	<b>33.23%</b>
1.4.1. Garantizar la defensa de los intereses nacionales en los espacios terrestre, marítimo y aéreo	\$23,947.21	74.39%
1.4.2. Consolidar las relaciones internacionales como instrumento de la promoción del desarrollo nacional, la convivencia pacífica, el desarrollo global, regional e insular sostenible y un orden internacional justo, en consonancia con los principios democráticos y el derecho internacional	\$8,245.62	25.61%
<b>2. DESARROLLO SOCIAL</b>	<b>\$278,025.56</b>	<b>60.72%</b>
<b>2.1. Educación de calidad para todos y todas</b>	<b>\$89,121.01</b>	<b>32.05%</b>
2.1.1. Implantar y garantizar un sistema educativo nacional de calidad	\$86,887.86	97.49%
2.1.2. Universalizar la educación desde el nivel inicial hasta completar el nivel medio	\$2,233.15	2.51%
<b>2.2. Salud y seguridad social integral</b>	<b>\$113,093.87</b>	<b>40.68%</b>
2.2.1. Garantizar el derecho de la población al acceso a un modelo de atención integral, con calidad y calidez, que privilegie la promoción de la salud y la prevención de la enfermedad, mediante la consolidación del Sistema Nacional de Salud	\$40,301.52	35.64%

# PROYECCIÓN FINANCIERA DE PRESUPUESTO ASIGNADO DE LA ESTRATEGIA NACIONAL DE DESARROLLO

Año 2025  
Millones de RD\$ y Porcentaje

2.2.2. Universalizar el aseguramiento en salud para garantizar el acceso a servicios de salud y reducir el gasto de bolsillo	\$58,316.94	51.57%
2.2.3. Garantizar un sistema universal, único y sostenible de Seguridad Social frente a los riesgos de vejez, discapacidad y sobrevivencia, integrando y transparentando los regímenes segmentados existentes, en conformidad con la ley 87-01	\$14,475.41	12.80%
<b>2.3. Igualdad de derechos y oportunidades</b>	<b>\$68,450.05</b>	<b>24.62%</b>
2.3.1. Construir una cultura de igualdad y equidad entre hombres y mujeres	\$636.43	0.93%
2.3.2. Elevar el capital humano y social y las oportunidades económicas para la población en condiciones de pobreza, a fin de elevar su empleabilidad, capacidad de generación de ingresos y mejoría de las condiciones de vida	\$1,168.50	1.71%
2.3.3. Disminuir la pobreza mediante un efectivo y eficiente sistema de protección social, que tome en cuenta las necesidades y vulnerabilidades a lo largo del ciclo de vida	\$47,564.09	69.49%
2.3.4. Proteger a los niños, niñas, adolescentes y jóvenes desde la primera infancia para propiciar su desarrollo integral e inclusión social	\$14,347.90	20.96%
2.3.5. Proteger a la población adulta mayor, en particular aquella en condiciones de vulnerabilidad, e impulsar su inclusión económica y social	\$1,932.94	2.82%
2.3.6 Proteger a las personas con discapacidad, en particular aquellas en condiciones de vulnerabilidad, e impulsar su inclusión económica y social	\$87.57	0.13%
2.3.8 Promover y proteger los derechos de la población dominicana en el exterior y propiciar la conservación de su identidad nacional	\$2,712.62	3.96%
<b>2.4. Cohesión territorial</b>	<b>\$413.27</b>	<b>0.15%</b>
2.4.2. Reducir la disparidad urbano-rural e interregional en el acceso a servicios y oportunidades económicas, mediante la promoción de un desarrollo territorial ordenado e inclusivo	\$144.14	34.88%
2.4.3. Promover el desarrollo sostenible de la zona fronteriza	\$269.12	65.12%
<b>2.5. Vivienda digna en entornos saludables</b>	<b>\$4,591.42</b>	<b>1.65%</b>
2.5.1 Facilitar el acceso de la población a viviendas económicas, seguras y dignas, con seguridad jurídica y en asentamientos humanos sostenibles, socialmente integrados, que cumplan con los criterios de adecuada gestión de riesgos y accesibilidad universal para las personas con discapacidad físico motora	\$4,591.42	100.00%
<b>2.6. Cultura e identidad nacional en un mundo global</b>	<b>\$1,890.59</b>	<b>0.68%</b>
2.6.1 Recuperar, promover y desarrollar los diferentes procesos y manifestaciones culturales que reafirman la identidad nacional, en un marco de participación, pluralidad, equidad de género y apertura al entorno regional y global	\$741.43	39.22%
2.6.2 Promover el desarrollo de la industria cultural	\$1,149.16	60.78%
<b>2.7. Deporte y recreación física para el desarrollo humano</b>	<b>\$465.36</b>	<b>0.17%</b>
2.7.1 Promover la cultura de práctica sistemática de actividades físicas y del deporte para elevar la calidad de vida	\$465.36	100.00%

# PROYECCIÓN FINANCIERA DE PRESUPUESTO ASIGNADO DE LA ESTRATEGIA NACIONAL DE DESARROLLO

Año 2025  
Millones de RD\$ y Porcentaje

<b>3. DESARROLLO PRODUCTIVO</b>	<b>\$69,961.10</b>	<b>15.28%</b>
<b>3.1. Economía articulada, innovadora y ambientalmente sostenible, con una estructura productiva que genera crecimiento alto y sostenido, con trabajo digno, que se inserta de forma competitiva en la economía global</b>	<b>\$5,874.01</b>	<b>8.40%</b>
3.1.1. Garantizar la sostenibilidad macroeconómica	\$2,521.48	42.93%
3.1.2. Consolidar una gestión de las finanzas públicas sostenible, que asigne los recursos en función de las prioridades del desarrollo nacional y propicie una distribución equitativa de la renta nacional	\$3,352.53	57.07%
<b>3.2. Energía confiable, eficiente y ambientalmente sostenible</b>	<b>\$3,822.36</b>	<b>5.46%</b>
3.2.1. Asegurar un suministro confiable de electricidad, a precios competitivos y en condiciones de sostenibilidad financiera y ambiental	\$3,809.02	99.65%
3.2.2. Garantizar un suministro de combustibles confiable, diversificado, a precios competitivos y en condiciones de sostenibilidad ambiental	\$13.34	0.35%
<b>3.3. Competitividad e innovación en un ambiente favorable a la cooperación y la responsabilidad social</b>	<b>\$40,143.06</b>	<b>57.38%</b>
3.3.1. Desarrollar un entorno regulador que asegure un funcionamiento ordenado de los mercados y un clima de inversión y negocios pro-competitivo en un marco de responsabilidad social	\$1,504.07	3.75%
3.3.2. Consolidar el clima de paz laboral para apoyar la generación de empleo decente	\$499.72	1.24%
3.3.3. Consolidar un sistema de educación superior de calidad, que responda a las necesidades del desarrollo de la Nación	\$4,570.81	11.39%
3.3.4. Fortalecer el sistema nacional de ciencia, tecnología e innovación para dar respuestas a las demandas económicas, sociales y culturales de la nación y propiciar la inserción en la sociedad y economía del conocimiento	\$7,938.12	19.77%
3.3.5. Lograr acceso universal y uso productivo de las tecnologías de la información y comunicación (TIC)	\$3,489.44	8.69%
3.3.6 Expandir la cobertura y mejorar la calidad y competitividad de la infraestructura y servicios de transporte, logística, orientándolos a la integración del territorio, al apoyo del desarrollo productivo a la inserción competitiva en los mercados internacionales	\$22,140.89	55.15%
<b>3.4. Empleos suficientes y dignos</b>	<b>\$6,835.98</b>	<b>9.77%</b>
3.4.1. Propiciar mayores niveles de inversión, tanto nacional como extranjera, en actividades de alto valor agregado y capacidad de generación de empleo decente	\$288.34	4.22%
3.4.2. Consolidar el Sistema de Formación y Capacitación Continua para el Trabajo, a fin de acompañar al aparato productivo en su proceso de escalamiento de valor, facilitar la inserción en el mercado laboral y desarrollar capacidades emprendedoras	\$5,812.69	85.03%
3.4.3. Elevar la eficiencia, capacidad de inversión y productividad de las micro, pequeñas y medianas empresas (MIPYME)	\$734.95	10.75%
<b>3.5. Estructura productiva sectorial y territorialmente articulada, integrada competitivamente a la economía global y que aprovecha las oportunidades del mercado local</b>	<b>\$13,285.69</b>	<b>18.99%</b>
3.5.1 Impulsar el desarrollo exportador sobre la base de una inserción	\$104.96	0.79%

# PROYECCIÓN FINANCIERA DE PRESUPUESTO ASIGNADO DE LA ESTRATEGIA NACIONAL DE DESARROLLO

Año 2025  
Millones de RD\$ y Porcentaje

competitiva en los mercados internacionales		
3.5.2 Crear la infraestructura (física e institucional) de normalización, metrología, reglamentación técnica y acreditación, que garantice el cumplimiento de los requisitos de los mercados globales y un compromiso con la excelencia	\$281.57	2.12%
3.5.3 Elevar la productividad, competitividad y sostenibilidad ambiental y financiera de las cadenas agroproductivas, a fin de contribuir a la seguridad alimentaria, aprovechar el potencial exportador y generar empleo e ingresos para la población rural	\$5,078.24	38.22%
3.5.4 Desarrollar un sector manufacturero articulador del aparato productivo nacional, ambientalmente sostenible e integrado a los mercados globales con creciente escalamiento en las cadenas de valor	\$1,776.10	13.37%
3.5.5 Apoyar la competitividad, diversificación y sostenibilidad del sector turismo	\$5,907.04	44.46%
3.5.6 Consolidar un entorno adecuado que incentive la inversión para el desarrollo sostenible del sector minero	\$137.78	1.04%
<b>4. DESARROLLO SOSTENIBLE</b>	<b>\$13,028.27</b>	<b>2.85%</b>
<b>4.1. Manejo sostenible del medio ambiente</b>	<b>\$11,907.92</b>	<b>91.40%</b>
4.1.1. Proteger y usar de forma sostenible los bienes y servicios de los ecosistemas, la bio-diversidad y el patrimonio natural de la nación, incluidos los recursos marinos	\$3,728.87	31.31%
4.1.2. Promover la producción y el consumo sostenibles	\$126.01	1.06%
4.1.3. Desarrollar una gestión integral de desechos, sustancias contaminantes y fuentes de contaminación	\$57.77	0.49%
4.1.4. Gestionar el recurso agua de manera eficiente y sostenible, para garantizar la seguridad hídrica	\$7,995.28	67.14%
<b>4.2. Eficaz gestión de riesgos para minimizar pérdidas humanas, económicas y ambientales</b>	<b>\$949.61</b>	<b>7.29%</b>
4.2.1. Desarrollar un eficaz sistema nacional de gestión integral de riesgos, con activa participación de las comunidades y gobiernos locales, que minimice los daños y posibilite la recuperación rápida y sostenible de las áreas y poblaciones afectada	\$949.61	100.00%
<b>4.3. Adecuada adaptación al cambio climático</b>	<b>\$170.73</b>	<b>1.31%</b>
4.3.1. Reducir la vulnerabilidad, avanzar en la adaptación a los efectos del cambio climático y contribuir a la mitigación de sus causas	\$170.73	100.00%
<b>TOTAL GENERAL</b>	<b>\$457,888.61</b>	

Fuente: Sistema de Información de la Gestión Financiera (SIGEF)

Nota: Los montos vinculados a la Estrategia Nacional de Desarrollo se corresponden con la categoría de producto. Se excluyen las categorías equivalentes a programas de Actividades Centrales (codificación 01), Proyectos Centrales (codificación 02), Actividades Comunes (codificación 03-08), Proyectos Comunes (codificación 09-10) y las partidas no asignables a programas (codificación 92-99).



## PROGRAMAS PRESUPUESTARIOS Y RESULTADOS ESPERADOS

**Año 2025**  
**Millones de RD\$ y Porcentaje**

CAPÍTULO / SUB-CAPÍTULO / PROGRAMA Y RESULTADO ESPERADO		Monto del Programa (Millones RD\$)	Porcentaje de Participación (%)
<b>0101 - SENADO DE LA REPÚBLICA</b>		<b>\$2,589.08</b>	<b>0.32%</b>
<b>01 - CÁMARA DE SENADORES</b>		<b>\$2,589.08</b>	<b>100.00%</b>
11 - Representación, fiscalización y gestión legislativa	Aumentar el sometimiento de iniciativas legislativas ante la cámara legislativa de 650 en el año 2023 a 675 para el año 2025, para una mayor representación, fiscalización y gestión legislativa de los ciudadanos en el Senado de la República.	\$2,589.08	100.00%
<b>0102 - CÁMARA DE DIPUTADOS</b>		<b>\$5,265.72</b>	<b>0.66%</b>
<b>01 - CÁMARA DE DIPUTADOS</b>		<b>\$5,265.72</b>	<b>100.00%</b>
11 - Representación, fiscalización y gestión legislativa	Aumentar las decisiones de las iniciativas presentadas para el fortalecimiento jurídico nacional de 85% en el año 2023 a 90% para el año 2025.	\$5,265.72	100.00%
<b>0201 - PRESIDENCIA DE LA REPÚBLICA</b>		<b>\$86,720.43</b>	<b>10.79%</b>
<b>01 - MINISTERIO ADMINISTRATIVO DE LA PRESIDENCIA</b>		<b>\$7,205.85</b>	<b>8.31%</b>
15 - Gestión integrada del control y reducción de la demanda de drogas y administración de bienes incautados	Aumentar la articulación y formación de organizaciones gubernamentales y no gubernamentales en políticas de drogas para reducir la demanda, tráfico, distribución y consumo de drogas de 967 organizaciones en el año 2023 a 1,200 para el año 2025.	\$275.09	3.82%
18 - Coordinación y fomento de las actividades culturales	Aumentar la cantidad de eventos y conmemoraciones patrióticas que fomenten las actividades culturales de 70 en el año 2023 a 75 para el año 2025.	\$75.13	1.04%
22 - Apoyo al desarrollo provincial	Aumentar las cantidades de comunidades (secciones, parajes) beneficiadas en proyectos sociales de la población en general de 349 en el año 2023 a 385 en el año 2025.	\$1,874.23	26.01%
23 - Promoción del desarrollo y fortalecimiento del sector marítimo y marino nacional	Mantener el fortalecimiento del sector marítimo y marino nacional, garantizando una correcta administración oceánica y el desarrollo sostenible del sector marítimo, de conformidad con las leyes nacionales y el derecho internacional vigente, contribuyendo al Estado dominicano, la comunidad científica y educativa, mediante la elaboración de 16 informes técnicos para el año 2025.	\$96.41	1.34%

CAPÍTULO / SUB-CAPÍTULO / PROGRAMA Y RESULTADO ESPERADO		Monto del Programa (Millones RD\$)	Porcentaje de Participación (%)
<b>0201 - PRESIDENCIA DE LA REPÚBLICA</b>		<b>\$86,720.43</b>	<b>10.79%</b>
24 - Formulación de políticas para la mitigación y adaptación al cambio climático	Reducir la vulnerabilidad al cambio climático y contribuir a la mitigación de sus causas, mediante las iniciativas de mitigación, adaptación, investigación y transparencia climática, aumentando de 48 en el año 2023 a 67 iniciativas impulsadas para el año 2025.	\$125.57	1.74%
25 - Estrategia, comunicación, publicidad y prensa gubernamental	Incrementar la efectividad de las estrategias de comunicación de las informaciones presidenciales, del gobierno y la sociedad a través de los medios de comunicación tradicionales y digitales en el territorio nacional medidos con la cantidad de informaciones presidenciales y del gobierno publicadas de 32,010 en el año 2023 a 32,494 para el año 2025.	\$3,495.73	48.51%
26 - Implementación de estrategias y acciones para la economía circular y gestión de residuos sólidos	Mejorar la gestión de los sitios de disposición final de residuos sólidos de 0% en el año 2023 al 100% en el año 2025 con su intervención, normalización y construcción de infraestructuras necesarias.	\$1,263.69	17.54%
<b>02 - GABINETE DE LA POLÍTICA SOCIAL</b>		<b>\$68,991.55</b>	<b>79.56%</b>
12 - Protección social	Incrementar el nivel de asistencia a la población de escasos recursos y en estado de vulnerabilidad mediante las transferencias monetarias de los esquemas de asistencias social y atención; con la misión de asistir a las necesidades primarias de alimentación, salud, formación académica, techo y servicios básicos; medido a través de la cantidad de familias beneficiadas de 1,611,689 en el año 2022 a 2,889,075 para el año 2025.	\$54,771.47	79.39%
13 - Desarrollo social comunitario	Aumentar la calidad de vida de la población en comunidades vulnerables mediante acceso a viviendas dignas, servicios básicos y apoyo al desarrollo comunitario, para satisfacer a familias de escasos recursos económicos, pasando de beneficiar a 87,923 familias en el año 2023 a 169,958 para el año 2025 y a nivel de comunidades de 924 en el año 2023 a 868 en el año 2025.	\$1,307.61	1.90%
14 - Asistencia social integral	Incrementar el nivel de asistencia a la población de escasos recursos y en estado de vulnerabilidad mediante esquemas de asistencia social y atención; con la misión de asistir a las necesidades primarias de alimentación, salud y techo; medido a través de la cantidad de familias beneficiadas de 5,078,234 en el año 2023 a 5,234,942 para el año 2025.	\$10,046.89	14.56%

CAPÍTULO / SUB-CAPÍTULO / PROGRAMA Y RESULTADO ESPERADO		Monto del Programa (Millones RD\$)	Porcentaje de Participación (%)
<b>0201 - PRESIDENCIA DE LA REPÚBLICA</b>		<b>\$86,720.43</b>	<b>10.79%</b>
15 - Desarrollo integral y protección al adulto mayor	Aumentar la autonomía, independencia, participación e integración de los adultos mayores de 67% en el año 2023 a 77% para el año 2025.	\$1,932.94	2.80%
16 - Fomento de la inclusión socioeconómica de adolescentes y jóvenes de 14 a 24 años en condición de vulnerabilidad	Disminuir el porcentaje de los adolescentes y jóvenes vulnerables entre 14 y 24 años que ni estudian ni trabajan de un 18.4% en el año 2022 a un 13.5% para el año 2027.	\$811.55	1.18%
41 - Prevención y atención de la tuberculosis	Alcanzar 44.0 casos reportados por cada 100,000 habitantes en el año 2025.	\$81.10	0.12%
45 - Reducción de embarazo en adolescentes	Reducir el embarazo en adolescentes de 20.0% en 2022 a 18.0% en el año 2025.	\$40.00	0.06%
<b>04 - CONTRALORÍA GENERAL DE LA REPÚBLICA</b>		<b>\$3,100.73</b>	<b>3.58%</b>
11 - Control fiscal	Incrementar la cantidad de instituciones en el marco de la Ley Núm. 10-07 en un 20% en el año 2025 respecto a las 272 del año 2023.	\$3,100.73	100.00%
<b>06 - MINISTERIO DE LA PRESIDENCIA</b>		<b>\$7,422.30</b>	<b>8.56%</b>
12 - Servicio integral de emergencias	Aumentar la cobertura de la atención de las emergencias de la población en el territorio dominicano, medido como la cantidad de personas de acuerdo al censo poblacional que habita en localidades con acceso al Sistema 9-1-1 de un 92.25% en el 2023 a un 93% para el 2025.	\$4,065.03	54.77%
13 - Atención y prevención de desastres	Establecer para el 2025 la emisión de 35 alertas tempranas teniendo como base las tendencias de las metas programadas en los años 2023-2024.	\$128.18	1.73%
14 - Fomento del sector inmobiliario del Estado	Incrementar el poder adquisitivo de las personas pobres beneficiadas en los proyectos de titulación de terrenos estatales de viviendas, reforma agraria, predios urbanos y rurales, gestionando y dotando de certificados de títulos definitivos de sus propiedades a través de la regulación de 70,000 títulos para el 2025, en comparación con los 42,018 regulados para el 2023, correspondientes a certificados definitivos gestionados a nombre de los beneficiarios finales e instituciones estatales.	\$755.66	10.18%
16 - Promoción y fomento de la ética en el sector público	Aumentar la promoción y el fomento de la ética en el sector público mediante actividades de desarrollo en temas de ética, integridad y transparencia gubernamental de 125 en el 2023 a 130 en el 2025.	\$446.26	6.01%

CAPÍTULO / SUB-CAPÍTULO / PROGRAMA Y RESULTADO ESPERADO		Monto del Programa (Millones RD\$)	Porcentaje de Participación (%)
<b>0201 - PRESIDENCIA DE LA REPÚBLICA</b>		<b>\$86,720.43</b>	<b>10.79%</b>
19 - Coordinación e implementación de intervenciones estratégica	Aumentar la promoción y la ejecución de planes, programas y proyectos en beneficio de la población vulnerable de 38,841 personas beneficiadas en el año 2022 a 104,235 personas para el año 2025.	\$2,027.16	27.31%
<b>0202 - MINISTERIO DE INTERIOR Y POLICÍA</b>		<b>\$44,025.88</b>	<b>5.48%</b>
<b>01 - MINISTERIO DE INTERIOR Y POLICÍA</b>		<b>\$6,956.94</b>	<b>15.80%</b>
11 - Asistencia y prevención para seguridad ciudadana	Reducir la percepción de inseguridad de los ciudadanos en los municipios, a través de las políticas de prevención de violencias, crímenes y delitos implementadas, de un 37% en el 2017 a un 20% durante el periodo 2025-2028.	\$712.48	10.24%
12 - Servicios de control y regulación migratoria	Aumentar el control del flujo migratorio desde y hacia el territorio dominicano a un 25 % al 2025.  Disminuir la permanencia de extranjeros con estatus migratorio irregular un 20% en el 2025.	\$3,979.85	57.21%
13 - Atención de emergencia a ciudadanos	No definido.	\$346.68	4.98%
14 - Investigación, formación y capacitación	Aumentar la gestión migratoria mediante la investigación, acciones formativas y propuestas de políticas públicas de 17 en el 2023 a 30 en el 2025.	\$130.46	1.88%
15 - Gestión integral provincial	Integrar en un 100% las 31 gobernaciones provinciales en la implementación de las políticas de prevención en seguridad ciudadana para el 2025.	\$629.48	9.05%
50 - Reducción de crímenes y delitos que afectan a la seguridad ciudadana	Alcanzar una tasa de homicidios de 13.1 homicidios por cada 100,000 habitantes en 2025.	\$1,158.00	16.65%
<b>02 - POLICÍA NACIONAL</b>		<b>\$37,068.94</b>	<b>84.20%</b>
11 - Servicios de seguridad ciudadana y orden público	Fortalecer la seguridad ciudadana y turística mediante un efectivo y eficaz servicio, medido por la cantidad de zonas con servicios de patrullaje preventivo y proactivo de 8,729 en el 2022 a 9,424 en el 2025, ofrecidos a los nacionales dominicanos y extranjeros en todo el territorio nacional.	\$33,304.90	89.85%
12 - Servicios de ordenamiento y asistencia del transporte terrestre	Aumentar el porcentaje de viabilización, fiscalización y servicios de tránsito y transporte terrestre en la República Dominicana para reducir las muertes relacionadas con accidentes de tráfico y la falta de cumplimiento de la Ley 63-17 de un 10% para el 2023 a un 41% para el 2028.	\$1,404.21	3.79%

CAPÍTULO / SUB-CAPÍTULO / PROGRAMA Y RESULTADO ESPERADO		Monto del Programa (Millones RD\$)	Porcentaje de Participación (%)
<b>0202 - MINISTERIO DE INTERIOR Y POLICÍA</b>		<b>\$44,025.88</b>	<b>5.48%</b>
13 - Formación y cultura de la P.N.	Aumentar el porcentaje de agentes especializados y profesionalizados de un 36.16% en el año 2023 a un 65% en el 2025.	\$370.51	1.00%
14 - Servicios de salud, seguridad y bienestar social de la P.N.	Mejorar el acceso y disponibilidad de servicios de salud, bienestar social y trámite de pensión de los agentes activos, en proceso de retiro, jubilados, pensionados de la Policía Nacional y sobreviviente de estos, así como, al público en general, medido por la cantidad de servicios ofrecidos de 455,969 en el 2023 a 603,000 en el 2025.	\$1,349.32	3.64%
50 - Reducción de crímenes y delitos que afectan a la seguridad ciudadana	Alcanzar una tasa de homicidios de 13.1 homicidios por cada 100,000 habitantes en 2025.	\$640.00	1.73%
<b>0203 - MINISTERIO DE DEFENSA</b>		<b>\$47,678.33</b>	<b>5.93%</b>
<b>01 - MINISTERIO DE DEFENSA</b>		<b>\$6,396.55</b>	<b>13.42%</b>
11 - Defensa nacional	Aumentar el número de operaciones para garantizar el bienestar de toda la población y las infraestructuras vitales de la República Dominicana, a través del control del crimen organizado de manera focalizada en la protección fronteriza, servicios de seguridad en los puertos y aeropuertos nacionales e internacionales, actualización cartográfica, regulación de empresas de seguridad privada y la protección del medio ambiente y los recursos naturales de 26,954,062 para el año 2022 a 39,806,586 para el 2025.  Aumentar la cantidad de operaciones del servicio de seguridad del metro y el teleférico de 106,753,691.00 en el 2023 a 116,725,555.00 en el 2025.	\$4,136.33	64.66%
12 - Servicios de salud y asistencia social	Aumentar la prestación de los servicios de salud y asistencia social a militares, sus familiares y civiles de 94,450 en el 2023 a 100,000 en el 2025.	\$1,166.44	18.24%
13 - Educación y capacitación militar	Aumentar el número de participantes en formación técnica, grado y postgrado, de 53,338 estudiantes para el 2023 a 53,240 para el 2025.	\$1,093.79	17.10%
<b>02 - EJÉRCITO DE LA REPÚBLICA DOMINICANA</b>		<b>\$19,360.10</b>	<b>40.61%</b>
11 - Defensa terrestre	Aumentar el número de operaciones en el espacio terrestre de 62,273 en el 2023 a 63,500 para el año 2025.	\$19,360.10	100.00%

CAPÍTULO / SUB-CAPÍTULO / PROGRAMA Y RESULTADO ESPERADO		Monto del Programa (Millones RD\$)	Porcentaje de Participación (%)
<b>0203 - MINISTERIO DE DEFENSA</b>		<b>\$47,678.33</b>	<b>5.93%</b>
<b>03 - ARMADA DE LA REPÚBLICA DOMINICANA</b>		<b>\$8,198.40</b>	<b>17.20%</b>
11 - Defensa naval	<p>Aumentar la ejecución de un amplio conjunto de operaciones de seguridad marítima y terrestre de un 64,000 en el 2023 a un 68,000 en el 2025, en cooperación de organismos con competencia legal y responsabilidad en la acción del estado en la mar, para negar el uso de nuestra mar al crimen transaccional organizado.</p> <p>Mantener el retiro de toneladas de desechos sólidos en los puertos y ante puertos en un 100% para el año 2025.</p> <p>Aumentar la cantidad de supervisión y capacitación a los pescadores a nivel nacional de 5,200 en el 2023 a 5,725 en el 2025.</p>	\$7,840.54	95.64%
13 - Servicios de salud	Aumentar la cobertura de servicios de salud y atenciones médicas a la clase civil, miembros de las fuerzas armadas y sus familiares en todos nuestros centros de salud a nivel nacional de 57,038 en el año 2023 a 58,000 en el año 2025.	\$357.86	4.36%
<b>04 - FUERZA AÉREA DE LA REPÚBLICA DOMINICANA</b>		<b>\$13,723.27</b>	<b>28.78%</b>
11 - Defensa aérea	Aumentar el número de operaciones en el espacio aéreo y terrestre en la seguridad ciudadana de 14,800 en el 2023 a 24,600 para el año 2025.	\$12,285.00	89.52%
12 - Educación y capacitación militar	<p>Aumentar el número de graduados en capacitación militar de 60 egresados en el año 2022 a 95 egresados en el año 2025.</p> <p>Aumentar el número de niños, niñas y adolescentes graduados de 4,127 egresados en el año 2022 a 5,800 egresados en el año 2025.</p>	\$152.05	1.11%
13 - Servicio de salud	Aumentar la prestación de servicios de salud a la clase civil de 151,567 en el 2023 a 163,500 personas para el año 2025.	\$1,286.22	9.37%
<b>0204 - MINISTERIO DE RELACIONES EXTERIORES</b>		<b>\$11,746.22</b>	<b>1.46%</b>
<b>01 - MINISTERIO DE RELACIONES EXTERIORES</b>		<b>\$11,746.22</b>	<b>100.00%</b>
11 - Aplicación de política exterior y fomento de las relaciones comerciales	Aplicar la política exterior del Estado ante los organismos internacionales y países con relaciones diplomáticas y consulares en los que el índice de relaciones bilaterales fortalecidas alcanza un 80% en el año 2028.	\$9,111.86	77.57%

CAPÍTULO / SUB-CAPÍTULO / PROGRAMA Y RESULTADO ESPERADO		Monto del Programa (Millones RD\$)	Porcentaje de Participación (%)
<b>0204 - MINISTERIO DE RELACIONES EXTERIORES</b>		<b>\$11,746.22</b>	<b>1.46%</b>
12 - Expedición, renovación y control de pasaportes	Satisfacer los requerimientos de la emisión del documento de viaje acorde a los lineamientos, estándares de calidad y seguridad establecidos en el documento mediante la emisión de 884,345 libretas de pasaportes proyectadas para 2025.	\$2,403.58	20.46%
13 - Desarrollo y fortalecimiento de las capacidades en el ámbito diplomático consular y comercial	Aumentar la formación a nivel de postgrado, educación continua, y lenguas extranjeras en la temática de diplomacia, relaciones internacionales, política exterior y temas afines, a los servidores del MIREX, el servicio exterior, la sociedad civil, instituciones del Estado dominicano afines y aspirantes a ingresar a la carrera diplomática, de un 80% en el 2022 a un 90% para el 2025.	\$177.25	1.51%
14 - Promoción del desarrollo social y económico de los pueblos fronterizos	Realizar 40 actividades sustentables en la región fronteriza mediante alianzas públicas privadas y de organismos internacionales para favorecer a las 5 provincias fronterizas y sus 25 municipios logrando impactar al 100% en cada uno de los territorios en 2025 para lograr mayor crecimiento económico y social fronterizo.	\$53.54	0.46%
<b>0205 - MINISTERIO DE HACIENDA</b>		<b>\$5,078.72</b>	<b>0.63%</b>
<b>01 - MINISTERIO DE HACIENDA</b>		<b>\$5,078.72</b>	<b>100.00%</b>
11 - Administración de las operaciones del tesoro	Reducir el nivel de desviación entre la programación y ejecución de caja de un 10% en el 2023 a un nivel menor al 5% en el 2025.	\$491.55	9.68%
12 - Catastro de bienes inmuebles a nivel nacional	Aumentar el inventario de unidades catastrales del Estado dominicano de 261,694 en 2023 a 363,694 en 2025.	\$324.03	6.38%
13 - Administración general de bienes nacionales	Gestionar el aumento en el registro de los bienes del Estado de un 49% proyectado en 2024 a 71% en 2025.	\$1,128.34	22.22%
14 - Regulación, supervisión y fomento de las compras públicas	Incrementar el porcentaje global de uso del Sistema Electrónico de Contrataciones Públicas del 62% proyectado en 2024 al 65% en 2025.	\$589.45	11.61%
15 - Formulación de políticas tributaria y gestión de las exoneraciones	Asegurar que el crecimiento del sacrificio fiscal de los incentivos aprobados por la DGPLT vaya acorde con el crecimiento nominal de la economía de 8.94% en el 2025.	\$130.92	2.58%

CAPÍTULO / SUB-CAPÍTULO / PROGRAMA Y RESULTADO ESPERADO		Monto del Programa (Millones RD\$)	Porcentaje de Participación (%)
<b>0205 - MINISTERIO DE HACIENDA</b>		<b>\$5,078.72</b>	<b>0.63%</b>
16 - Desarrollo y fortalecimiento de las capacidades en finanzas públicas	<p>Mejorar el conocimiento hacendario de los servidores públicos, aumentando la cantidad de servidores públicos o ciudadanos capacitados de 16,281 proyectados en el 2024 a 17,095 en el 2025.</p> <p>Mantener la cantidad de instituciones, programas o docentes acreditados y/o certificados en 4 en el 2025.</p>	\$293.82	5.79%
17 - Servicios de contabilidad gubernamental	Aumentar a un 41% las Instituciones del Sector Público No Financiero con el Sistema de Contabilidad Gubernamental implementado en el 2025, en comparación al 39% presentado en el 2024.	\$568.00	11.18%
18 - Administración de crédito público	Aumentar el tiempo promedio de madurez de la deuda del Sector Público No Financiero de 11.3 años en 2024 a 11.6 años en 2025.	\$161.90	3.19%
19 - Modernización de la administración financiera	Contribuir a la incorporación del 100% de las instituciones descentralizadas, de la seguridad social y empresas públicas al Sistema de Información de la Gestión Financiera (SIGEF) al año 2025.	\$2.87	0.06%
20 - Gestión del sistema presupuestario dominicano	Mantener la cobertura institucional del Gobierno General Nacional en el presupuesto físico - financiero en un 100% en el 2025 y evidenciar, mediante la publicación de estadísticas de ejecución presupuestaria, la transparencia hacia toda la ciudadanía.	\$746.38	14.70%
21 - Administración de pensiones y jubilaciones	Incrementar en un 13% la cantidad de pensiones pagadas por el Estado en 2025, alcanzando un total de 282,232 pensiones, en comparación con las 249,763 pensiones programadas para 2024.	\$641.45	12.63%
<b>0206 - MINISTERIO DE EDUCACIÓN</b>		<b>\$267,363.36</b>	<b>33.28%</b>
<b>01 - MINISTERIO DE EDUCACIÓN</b>		<b>\$267,363.36</b>	<b>100.00%</b>
11 - Servicios técnicos pedagógicos	<p>Aumentar la cantidad de Asociaciones de Padres, Madres y Amigos de la Escuela (APMAE) funcionando en el sistema educativo de 6,000 en el 2021 a 6,720 en el 2025.</p> <p>Incrementar las supervisiones de las normativas del sistema educativo preuniversitario, a través de investigaciones y evaluaciones educativas para la mejora de la calidad, de 23 aproximado en 2024 a 26 en 2025.</p>	\$23,853.35	8.92%
13 - Servicios de educación primaria para niños y niñas de 6 a 11 años	Aumentar la tasa neta de cobertura del nivel primario de 91.2% en el periodo 2021-2022 a 96% en el 2025.	\$106,013.35	39.65%



CAPÍTULO / SUB-CAPÍTULO / PROGRAMA Y RESULTADO ESPERADO		Monto del Programa (Millones RD\$)	Porcentaje de Participación (%)
<b>0206 - MINISTERIO DE EDUCACIÓN</b>		<b>\$267,363.36</b>	<b>33.28%</b>
14 - Servicios de educación secundaria para niños (as) y adolescentes de 12 a 17 años	Aumentar la tasa neta de cobertura del nivel secundario de 69.5% en el periodo 2021-2022 a 77.90% en el 2025.	\$44,737.44	16.73%
15 - Servicios de educación de adultos - incluye adolescentes y jóvenes mayores de 14 años	Aumentar la tasa de alfabetización de jóvenes y adultos de 15 años y más de 93.20% en el 2019 a 96% en el 2025.	\$4,858.45	1.82%
16 - Servicios de bienestar estudiantil	Aumentar el impacto de los programas sociales que ejecuta el INABIE, destinados a atender la población escolar en situación de vulnerabilidad, mediante el incremento de la cobertura y el alcance de los programas de alimentación, utilería, apoyo, participación estudiantil y salud escolar, que fue de un 92.5% en 2023 a un 96% en el año 2025, con la sistematización en la entrega de dichos servicios.	\$33,000.00	12.34%
17 - Instalaciones escolares seguras, inclusivas y sostenibles	Aumentar la infraestructura necesaria y de calidad para satisfacer la demanda actual del sistema educativo pre universitario de 92 estancias infantiles en el año 2022 a 209 en el año 2024, y de 18,801 aulas nuevas y rehabilitadas en el año 2022 a 26,000 en el año 2024.	\$11,391.74	4.26%
18 - Formación y desarrollo de la carrera docente	Aumentar la certificación de docentes de 0 en 2020 a 3,000 en 2025 para garantizar la profesionalización del personal docente.  Incrementar la inserción de estudiantes en la carrera educación, de 0 en el 2017 a 14,516 en el 2025, con el objetivo de mejorar su desempeño a través de la implementación del programa docentes de excelencia.	\$7,943.27	2.97%
19 - Servicios de educación especial para niños(as), adolescentes y jóvenes de 0-20 años	Aumentar la cobertura de los niños, niñas y jóvenes en condición de discapacidad entre 0 a 20 años de edad en una educación inclusiva y de calidad de 4,899 en el 2020 a 7,065 al 2025.  Potenciar el desarrollo integral de los niños de 0-12 años con síndrome de Down, Trastorno del Espectro Autista y Parálisis Cerebral a través del aumento en un 5% (1,431) de los diagnósticos clínicos y en un 9% (84,580) de las atenciones terapéuticas en el 2025.	\$1,929.62	0.72%
20 - Gestión y coordinación de los servicios de bienestar magisterial	Asegurar ingresos mensuales a 39,629 docentes pensionados y jubilados durante el año 2025, como consecuencia de la antigüedad en la prestación de servicios.	\$25,525.32	9.55%
21 - Gestión y coordinación de la cooperación internacional educativa	No disponible.	\$3,471.72	1.30%

CAPÍTULO / SUB-CAPÍTULO / PROGRAMA Y RESULTADO ESPERADO		Monto del Programa (Millones RD\$)	Porcentaje de Participación (%)
<b>0206 - MINISTERIO DE EDUCACIÓN</b>		<b>\$267,363.36</b>	<b>33.28%</b>
23 - Servicio educativo del grado preprimario nivel inicial	Aumentar la tasa neta de cobertura del segundo ciclo del nivel inicial de un 47.8% en el periodo 2021- 2022 a 60.9% en el 2025.	\$2,559.58	0.96%
24 - Alfabetización de estudiantes del primer ciclo del nivel primario	Aumentar el nivel de aprendizaje en lectura y escritura en los estudiantes del primer ciclo del nivel primario de 17.7% de estudiantes que alcanzan nivel satisfactorio en la evaluación diagnóstica nacional de Lengua Española de tercer grado en 2023 a 23% en 2026.  Aumentar el nivel de aprendizaje en matemáticas en los estudiantes del primer ciclo del nivel primario de 23.7% de estudiantes que alcanzan nivel satisfactorio en la evaluación diagnóstica nacional de Matemática de tercer grado en 2023 a 29% en 2026.	\$1,832.14	0.69%
46 - Salud escolar	Mejorar el rendimiento escolar en al menos el 65% de los estudiantes con bajo desempeño escolar por condición de salud del sector público tratados.	\$247.37	0.09%
<b>0207 - MINISTERIO DE SALUD PÚBLICA Y ASISTENCIA SOCIAL</b>		<b>\$20,120.19</b>	<b>2.50%</b>
<b>01 - MINISTERIO DE SALUD PÚBLICA Y ASISTENCIA SOCIAL</b>		<b>\$20,120.19</b>	<b>100.00%</b>
18 - Provisión de medicamentos, insumos sanitarios y reactivos de laboratorio	Aumentar el acceso oportuno a medicamentos esenciales de la población en los diferentes niveles de la red de servicios públicos de un 40% en el 2023 hasta un 60% en el 2025.	\$7,628.31	37.91%
23 - Dirección y coordinación del Sistema Nacional de Salud	Medir el porcentaje de profesionales sanitarios distribuidos según necesidades territoriales de acuerdo con el modelo de atención en salud el cual estará sujeto a los resultados del Censo Nacional de Recursos Humanos en Salud, previstos para el mes de marzo de 2025.	\$382.36	1.90%

CAPÍTULO / SUB-CAPÍTULO / PROGRAMA Y RESULTADO ESPERADO		Monto del Programa (Millones RD\$)	Porcentaje de Participación (%)
<b>0207 - MINISTERIO DE SALUD PÚBLICA Y ASISTENCIA SOCIAL</b>		<b>\$20,120.19</b>	<b>2.50%</b>
24 - Regulación sanitaria	<p>Disminuir la razón de mortalidad materna de 126.66 en el 2023 a 99.86 para el año 2025.</p> <p>Aumentar el promedio de cumplimiento de los criterios establecidos en los documentos normativos durante la atención en la consulta prenatal de 76.1 en 2023 a 86.1 en 2025.</p> <p>Disminuir la tasa de mortalidad neonatal de 14.36 en el 2023 a 13.72 en el año 2025.</p> <p>Aumentar el promedio de cumplimiento de los criterios establecidos en los documentos normativos durante la atención al recién nacido de 84.2 en 2023 el a 89.95 en 2025.</p>	\$1,016.38	5.05%
25 - Gestión y provisión de salud colectiva	<p>Aumentar la cobertura de seropositivos a VIH que han sido diagnosticados con TB y han comenzado el tratamiento de tuberculosis de 99.3% proyectado para 2024 a 100% en el 2025.</p> <p>Disminuir el porcentaje de partos de adolescentes en centros públicos con respecto al total de partos de 19.4 proyectado para 2024 a 18.0 en el 2025.</p> <p>Mantener en 95% la cobertura de esquema de vacunación completo para su edad según protocolo en niños/as de 0-5 años en 2025.</p>	\$9,241.11	45.93%
41 - Prevención y atención de la tuberculosis	Alcanzar 44.0 casos reportados por cada 100,000 habitantes en 2025.	\$135.54	0.67%
42 - Prevención, diagnóstico y tratamiento VIH/SIDA	Detectar 4,063 nuevos casos de VIH en 2025.	\$1,637.21	8.14%

CAPÍTULO / SUB-CAPÍTULO / PROGRAMA Y RESULTADO ESPERADO		Monto del Programa (Millones RD\$)	Porcentaje de Participación (%)
<b>0207 - MINISTERIO DE SALUD PÚBLICA Y ASISTENCIA SOCIAL</b>		<b>\$20,120.19</b>	<b>2.50%</b>
43 - Detección oportuna y atención al cáncer	<p>Reducir la incidencia del cáncer en mama de 110 casos por cada 100,000 mujeres de 40 años o más en 2022 a 108 casos por cada 100,000 mujeres de 40 años o más en 2025.</p> <p>Reducir la incidencia del cáncer cervicouterino de 19 casos por cada 100,000 mujeres de 25 a 65 años en 2022 a 17 casos por cada 100,000 mujeres de 25 a 65 años en 2025.</p> <p>Reducir la incidencia del cáncer de próstata 113 casos por cada 100,000 hombres de 40 años o más en 2022 a 111 casos por cada 100,000 hombres de 40 años o más en 2025.</p> <p>Mejorar la esperanza de vida de los niños diagnosticados y tratados con cáncer infantil a 25% de niños diagnosticados con leucemia, tumor de Wilms o cáncer cerebral que han sobrevivido 4 años o más en 2025.</p>	\$26.90	0.13%
45 - Reducción de embarazo en adolescentes	Reducir el embarazo en adolescentes de 20.0% en 2022 a 18.0% en 2025.	\$30.00	0.15%
46 - Salud Escolar	Mejorar el rendimiento escolar en al menos el 65% de los estudiantes con bajo desempeño escolar por condición de salud del sector público tratados.	\$22.37	0.11%
<b>0208 - MINISTERIO DE DEPORTES Y RECREACIÓN</b>		<b>\$2,756.84</b>	<b>0.34%</b>
<b>01 - MINISTERIO DE DEPORTES Y RECREACIÓN</b>		<b>\$2,756.84</b>	<b>100.00%</b>
12 - Apoyo y supervisión al deporte federado y alto rendimiento	Aumentar la cantidad de atletas de alto rendimiento y nuevos valores deportivos que son beneficiados con el Programa de Protección Social de 499 en el año 2023 a 1,300 en el año 2028.	\$2,186.15	79.30%
13 - Formación, capacitación y asistencia técnica deportiva	Aumentar los recursos humanos especializados en las diferentes disciplinas deportivas de 2,832 en el año 2023 a 3,050 en el año 2028.	\$81.00	2.94%
14 - Fomento del deporte escolar y universitario	Aumentar la cantidad de estudiantes de los niveles primarios, secundarios y universitarios integrados a los programas de deporte de 34,164 en el año 2023 a 65,000 en el año 2028.	\$36.61	1.33%
15 - Fomento de la recreación, la actividad física y el deporte de tiempo libre	Aumentar la cantidad de personas integradas a los programas de recreación, actividad y deporte para el uso de su tiempo libre de 744,115 en el año 2023 a 1,511,000 en el año 2028.	\$364.56	13.22%
20 - Fomento y apoyo al desarrollo y regulación del béisbol	No disponible.	\$88.52	3.21%

CAPÍTULO / SUB-CAPÍTULO / PROGRAMA Y RESULTADO ESPERADO		Monto del Programa (Millones RD\$)	Porcentaje de Participación (%)
<b>0209 - MINISTERIO DE TRABAJO</b>		<b>\$1,237.17</b>	<b>0.15%</b>
<b>01 - MINISTERIO DE TRABAJO</b>		<b>\$1,237.17</b>	<b>100.00%</b>
12 - Libre ejercicio de los derechos laborales en el sector formal privado	Disminuir el porcentaje de infracciones por incumplimiento de la normativa laboral de 8.72% en el 2023 a 7.64% en el 2025.	\$376.12	30.40%
13 - Protección de la seguridad social de los trabajadores y trabajadoras: ambiente laboral sano y seguro	Aumentar el porcentaje de MIPyMES formales certificadas en seguridad y salud en el trabajo de 0.78% en el 2023 a 1.5% en el 2025.	\$13.82	1.12%
21 - Aumento del empleo	Aumentar la ocupación nacional de 60.71% en 2023 a 62.30% en 2025.	\$847.23	68.48%
<b>0210 - MINISTERIO DE AGRICULTURA</b>		<b>\$4,326.57</b>	<b>0.54%</b>
<b>01 - MINISTERIO DE AGRICULTURA</b>		<b>\$4,326.57</b>	<b>100.00%</b>
11 - Fomento de la producción agrícola	Aumentar el dinamismo de la producción agropecuaria, medido como la tasa de crecimiento promedio, de 5.2% en el año 2022 a un 8.5% al 2025 con el objetivo de elevar la productividad, competitividad y sostenibilidad ambiental y financiera de las cadenas productivas, a fin de contribuir a la seguridad alimentaria, aprovechar el potencial exportador y generar empleos e ingresos para la población rural.	\$2,452.79	56.69%
12 - Transferencia de tecnologías agropecuarias	Aumentar el desarrollo de tecnologías agropecuarias con la ejecución del programa de transferencia de tecnologías de 14.7% en el 2022 a 19.5% para el 2025, para mejorar la productividad y la competitividad de los rubros de importancia para la agricultura dominicana.  Aumentar el desarrollo de tecnologías agropecuarias, a través de la asistencia técnica a productores, de 275,110 en el año 2022 a 320,298 para el 2025 a fin de mejorar la productividad y la competitividad de los rubros de importancia para la agricultura dominicana.	\$114.00	2.63%
13 - Sanidad animal, asistencia técnica y fomento pecuario	Aumentar la cantidad de asistencias técnicas y sanitarias a los productores pecuarios de las especies bovino, porcino, caprino, ovino, avícola y apícola de 10,500 en 2022 a 11,500 en 2025.	\$599.55	13.86%
14 - Inocuidad agroalimentaria y sanidad vegetal	Incrementar las agroexportaciones para la generación de divisas de 0.06% en el año 2022 a 0.08% para el 2025 por medio de la reducción de las notificaciones por las intercepciones de plagas y residuos de plaguicidas recibidas.	\$800.90	18.51%

CAPÍTULO / SUB-CAPÍTULO / PROGRAMA Y RESULTADO ESPERADO		Monto del Programa (Millones RD\$)	Porcentaje de Participación (%)
<b>0210 - MINISTERIO DE AGRICULTURA</b>		<b>\$4,326.57</b>	<b>0.54%</b>
15 - Fomento del uso eficiente y racional del agua para la agricultura	Aumentar la eficiencia del uso del agua en la agricultura por medio de la incorporación de 22,800 tareas de tierra con riego tecnificado en el año 2025.	\$288.42	6.67%
18 - Prevención y control de enfermedades bovinas	Reducir la positividad de brucelosis en ganado bovino de la región agropecuaria Noroeste de 90.8% en 2021 a 49.0% en 2025. Reducir la positividad de tuberculosis en ganado bovino de la región agropecuaria Noroeste de 98.8% en 2021 a 9.0% en 2025.	\$49.68	1.15%
19 - Fomento y desarrollo de la productividad de los sistemas de producción de leche bovina	Aumentar la producción de los sistemas de producción de leche bovina de la región Este de 23,499,659 litros en 2022 a 26,366,618 en 2025.	\$21.23	0.49%
<b>0211 - MINISTERIO DE OBRAS PÚBLICAS Y COMUNICACIONES</b>		<b>\$34,142.74</b>	<b>4.25%</b>
<b>01 - MINISTERIO DE OBRAS PÚBLICAS Y COMUNICACIONES</b>		<b>\$34,142.74</b>	<b>100.00%</b>
12 - Mantenimiento, seguridad y asistencia vial	Aumentar la cobertura del tránsito por medio de las asistencias viales ofrecidas de 256,788 en el año 2023 a 283,500 en el año 2025.	\$14,264.20	41.78%
17 - Desarrollo en la infraestructura física de edificaciones para los servicios sociales	Incrementar la seguridad de las infraestructuras nacionales a través del conocimiento de la vulnerabilidad que presentan las edificaciones en el territorio, medido como la cantidad de edificaciones evaluadas de 119 en el 2023 a 500 en el 2025.	\$2,156.05	6.31%
22 - Embellecimiento de avenidas y carreteras	Aumentar el mantenimiento y embellecimiento de las áreas verdes alrededor de carreteras y avenidas de 2,405,871 metros cuadrados en 2022 a 2,758,092 metros cuadrados en 2025.	\$399.09	1.17%
23 - Acceso y uso adecuado del servicio de transporte	Mejorar la movilidad ciudadana a través de la disponibilidad de medios de transporte modernizados, medido como la cantidad de ciudadanos que reciben dichos servicios de 106 millones en el 2023 a 115 millones en el 2025.	\$16,525.89	48.40%
26 - Reglamentación y supervisión del transporte aéreo	Cumplir con la regulación económica y fomentar las actividades del transporte aéreo comercial y el flujo del turismo en el país de 6,996 en el año 2024 a 7,373 en el año 2025.	\$797.51	2.34%
<b>0212 - MINISTERIO DE INDUSTRIA, COMERCIO Y MIPYMES</b>		<b>\$2,454.73</b>	<b>0.31%</b>
<b>01 - MINISTERIO DE INDUSTRIA, COMERCIO Y MIPYMES</b>		<b>\$2,454.73</b>	<b>100.00%</b>
11 - Fomento y desarrollo de la productividad y competitividad del sector industrial	Contribuir para asegurar la tasa de crecimiento de la actividad económica manufactura local en 3% para el 2025.	\$227.95	9.29%

CAPÍTULO / SUB-CAPÍTULO / PROGRAMA Y RESULTADO ESPERADO		Monto del Programa (Millones RD\$)	Porcentaje de Participación (%)
<b>0212 - MINISTERIO DE INDUSTRIA, COMERCIO Y MIPYMES</b>		<b>\$2,454.73</b>	<b>0.31%</b>
16 - Fomento y desarrollo de la industria de la confección textil	Incrementar la cantidad de ciudadanos capacitados en técnicas textiles y bisutería, de 6,000 en el 2023 a 8,000 ciudadanos capacitados en el periodo 2025.	\$224.97	9.16%
17 - Supervisión, regulación y fomento del comercio	Contribuir para asegurar la tasa de crecimiento del comercio a un 5% para el 2025.	\$1,731.28	70.53%
18 - Fomento y desarrollo de la micro, pequeña y mediana empresa	Lograr un crecimiento promedio de las MIPyMES asistidas de un 2% para el 2025.	\$223.39	9.10%
19 - Fortalecimiento del Sistema Dominicano de la Calidad	Lograr la implementación de la Política Nacional de la Calidad 2024 - 2028 en la infraestructura nacional de la calidad y en el aparato productivo nacional, en un 25% en el año 2025.	\$47.14	1.92%
<b>0213 - MINISTERIO DE TURISMO</b>		<b>\$7,595.27</b>	<b>0.95%</b>
<b>01 - MINISTERIO DE TURISMO</b>		<b>\$7,595.27</b>	<b>100.00%</b>
11 - Fomento y promoción turística	Aumentar el porcentaje de turistas, a partir de la diversificación de la oferta, un 10% en 2025 relativo al 2023.	\$3,118.94	41.06%
12 - Supervisión y regulación de los servicios turísticos	Aumentar la cantidad de proveedores del sector turístico regulados, un 15% en 2025 relativo a 2023.	\$393.09	5.18%
13 - Fomento y desarrollo de infraestructuras turísticas	Incrementar el número de comunidades beneficiadas del sector turístico, a través de la gestión de proyectos de infraestructuras turísticas de 59 en el 2023 a 65 para el 2025.	\$4,083.25	53.76%
<b>0215 - MINISTERIO DE LA MUJER</b>		<b>\$586.08</b>	<b>0.07%</b>
<b>01 - MINISTERIO DE LA MUJER</b>		<b>\$586.08</b>	<b>100.00%</b>
11 - Coordinación intersectorial	Aumentar el número de instituciones que incorporan la política transversal de género en sus políticas, planes, programas y proyectos para reducir las desigualdades y brechas de género de un 30% en el 2023 a un 60% en el 2025.	\$10.89	1.86%
12 - Fomento y promoción de la perspectiva de género en la educación y capacitación	Aumentar el número de personas que adquieren los conocimientos y sensibilización sobre la igualdad y equidad de género para superar los estereotipos y patrones socioculturales, las desigualdades y discriminación de 7,662 personas en el 2023 a 8,025 en el 2025.	\$43.00	7.34%
13 - Prevención y atención a la violencia de género e intrafamiliar	Aumentar el acceso a los servicios de prevención, atención, protección, sanción y reparación a mujeres víctimas de violencia de género, intrafamiliar, trata y tráfico ilícito y delitos sexuales para erradicar la violencia de un 75% en el 2023 a 90% en el 2025.	\$432.05	73.72%

CAPÍTULO / SUB-CAPÍTULO / PROGRAMA Y RESULTADO ESPERADO		Monto del Programa (Millones RD\$)	Porcentaje de Participación (%)
<b>0215 - MINISTERIO DE LA MUJER</b>		<b>\$586.08</b>	<b>0.07%</b>
15 - Promoción de los derechos integrales de la mujer	Aumentar las políticas, planes y programas que incorporan la perspectiva de género en los servicios públicos de salud y que impulsan el pleno ejercicio de los derechos civiles, sociales, culturales y el empoderamiento económico de la mujer en todo su ciclo de vida de un 35% en el 2023 a un 45% en 2025.	\$75.33	12.85%
45 - Reducción de embarazo en adolescentes	Reducir el embarazo en adolescentes de 20.0% en 2022 a 18.0% en 2025.	\$24.82	4.23%
<b>0216 - MINISTERIO DE CULTURA</b>		<b>\$1,960.90</b>	<b>0.24%</b>
<b>01 - MINISTERIO DE CULTURA</b>		<b>\$1,960.90</b>	<b>100.00%</b>
11 - Conservación, restauración, salvaguarda patrimonio cultura material e inmaterial	Aumentar el número de espacios culturales para la promoción de bienes históricos, contemporáneos, artísticos y patrimoniales, mediante los proyectos de restauración y mantenimiento de un 48% en el 2023 a 83% en el 2024.	\$103.86	5.30%
12 - Difusión patrimonio cultural (material e inmaterial)	Aumentar las visitas de la población general a los museos del patrimonio cultural de 739,393 visitantes en 2023 a 850,000 en 2025, mediante la habilitación de nuevos espacios museográficos y la innovación de museos existentes.  Aumentar los servicios bibliotecarios presenciales y virtuales de un 40% durante el 2023 a un 75% durante el 2025 a través de la adquisición de nuevas publicaciones, promoción y realización de actividades culturales, y el fortalecimiento de las bibliotecas que conforman la Red de Bibliotecas Públicas.	\$565.12	28.82%
13 - Fomento, difusión y desarrollo de la cultura	Aumentar la formación de la población en arte y cultura para niños, niñas y adolescentes del sector cultural de 7,500 en el año 2023 a 9,000 en el 2025.  Aumentar la cantidad de actividades y eventos para la difusión artística y cultural destinado al público en general en un período de un año de 40 en el 2023 a 45 actividades en el 2025.	\$1,291.92	65.88%



CAPÍTULO / SUB-CAPÍTULO / PROGRAMA Y RESULTADO ESPERADO		Monto del Programa (Millones RD\$)	Porcentaje de Participación (%)
<b>0217 - MINISTERIO DE LA JUVENTUD</b>		<b>\$747.16</b>	<b>0.09%</b>
<b>01 - MINISTERIO DE LA JUVENTUD</b>		<b>\$747.16</b>	<b>100.00%</b>
11 - Desarrollo integral de la juventud	Aumentar la inserción productiva, la educación profesional y la participación social e inclusiva en la juventud dominicana a través de la generación de espacios de desarrollo integral, apoyo educativo y acciones para el fomento del emprendimiento y el empleo joven pasando de 27,256 en 2023 a 30,230 jóvenes en el 2025.	\$747.16	100.00%
<b>0218 - MINISTERIO DE MEDIO AMBIENTE Y RECURSOS NATURALES</b>		<b>\$5,801.94</b>	<b>0.72%</b>
<b>01 - MINISTERIO DE MEDIO AMBIENTE Y REC. NAT.</b>		<b>\$5,801.94</b>	<b>100.00%</b>
11 - Conservación de la biodiversidad	Aumentar la proporción de áreas protegidas del SINAP con servicio de protección y vigilancia de 53% en el 2022 a 70% en el 2025.	\$1,214.90	20.94%
12 - Manejo sostenible de los recursos forestales	Aumentar la proporción de la cobertura forestal nacional de 43.6% en 2022 a 45% en el 2025.	\$1,555.40	26.81%
13 - Manejo sostenible de recursos no renovables, de los suelos y las aguas	Aumentar la proporción de ecosistemas montañosos intervenidos con acciones de recuperación y/o gestión sostenible de 0% en el 2015 a 30% en el 2025.	\$1,845.92	31.82%
14 - Gestión sostenible de los recursos costeros y marinos	Aumentar la proporción de superficie costera del país intervenida con acciones de restauración y regulación de 71.26% a 78% en el 2025.	\$190.38	3.28%
15 - Prevención y control de la calidad ambiental	Aumentar la proporción de empresas con autorización que entregan sus Informes de Cumplimiento Ambiental (ICA), de 11% en el 2022 a 88% en el 2025.	\$942.00	16.24%
17 - Transversalización del cambio climático en las políticas nacionales	Disminuir las emisiones de CO2eq en 27% (13,853.71 Gg) al 2030 con respecto al escenario BAU 2030 estimado en 51 mil Gg CO2eq.	\$53.36	0.92%
<b>0219 - MINISTERIO DE EDUCACIÓN SUPERIOR CIENCIA Y TECNOLOGÍA</b>		<b>\$5,742.76</b>	<b>0.71%</b>
<b>01 - MINISTERIO DE EDUCACIÓN SUPERIOR CIENCIA Y TECNOLOGÍA</b>		<b>\$5,742.76</b>	<b>100.00%</b>
11 - Fomento y desarrollo de la educación superior	Aumentar el porcentaje de estudiantes matriculados en el Instituto Técnico Superior Comunitario en un 5% para el año 2025, respecto a los 6,789 estudiantes del año 2024.  Mejorar las competencias en jóvenes y adultos en diversas áreas, especialmente afines a la educación tecnológica, medido como la cantidad de jóvenes beneficiados de 23,299 en el 2023 a 32,794 para el 2025.	\$4,143.19	72.15%

CAPÍTULO / SUB-CAPÍTULO / PROGRAMA Y RESULTADO ESPERADO		Monto del Programa (Millones RD\$)	Porcentaje de Participación (%)
<b>0219 - MINISTERIO DE EDUCACIÓN SUPERIOR CIENCIA Y TECNOLOGÍA</b>		<b>\$5,742.76</b>	<b>0.71%</b>
12 - Fomento y desarrollo de la ciencia y la tecnología	<p>Incrementar la producción de investigaciones científicas para mejorar los niveles de competitividad y el desarrollo del país, evidenciado en el aumento del porcentaje de investigaciones evaluadas y publicadas de 23.50 en el año 2023 a 25.00 para el 2025, respecto a las propuestas recibidas.</p> <p>Mantener el número de nuevos proyectos correspondientes al desarrollo de la ciencia y la tecnología de 70 en el 2023 a 70 para el 2025, sumando un total de 924 proyectos aprobados desde la implementación del Fondo de Incentivo a la Investigación Científica y Tecnológica (FONDOCYT).</p> <p>Fomentar el desarrollo de los programas de ciencia y tecnología a través de actividades de investigación, donde el número de estudiantes, docentes e investigadores de manera presencial y virtual en el 2023 fue de 7,500 y para el 2025 9,500.</p> <p>Aumentar la investigación científica y tecnológica en profesores y estudiantes del nivel superior (institutos y universidades) de 5,415 en el 2023 a 6,468 para el 2025.</p> <p>Garantizar el acceso a educación superior a través de la matriculación de jóvenes en sus regiones / comunidades de origen evidenciado en el aumento de la tasa bruta de matriculación 54.23% (2023) a 56.06 (2025), con énfasis en la ampliación del acceso a becas a estudiantes vulnerables.</p> <p>Promover la investigación científica y tecnológica en profesores y estudiantes desde nivel inicial hasta nivel universitario de 5,892 en 2023 a 2,775 en 2025.</p>	\$1,599.57	27.85%
<b>0220 - MINISTERIO DE ECONOMÍA, PLANIFICACIÓN Y DESARROLLO</b>		<b>\$2,205.63</b>	<b>0.27%</b>
<b>01 - MINISTERIO DE ECONOMÍA, PLANIFICACIÓN Y DESARROLLO</b>		<b>\$2,205.63</b>	<b>100.00%</b>
12 - Normalización y producción de estadísticas nacionales	<p>Aumentar la cantidad de bases de datos, series e indicadores estadísticos, con sus desagregaciones, producidos y disponibles para la toma de decisiones en materia de las políticas públicas actuales, que impulsen el desarrollo económico y social del país de 2,171 en el 2023 a 2,613 para el 2025.</p>	\$694.50	31.49%

CAPÍTULO / SUB-CAPÍTULO / PROGRAMA Y RESULTADO ESPERADO		Monto del Programa (Millones RD\$)	Porcentaje de Participación (%)
<b>0220 - MINISTERIO DE ECONOMÍA, PLANIFICACIÓN Y DESARROLLO</b>		<b>\$2,205.63</b>	<b>0.27%</b>
13 - Análisis de estudios económicos y sociales	Mantener los informes y estudios económicos y sociales a la ciudadanía e instituciones del sector público y privado de 5 en el 2023 a 5 en el 2025.	\$393.77	17.85%
14 - Planificación económica y social	Incrementar el porcentaje de instituciones prioritarias del Estado a las que se les da asistencia en la gestión de la planificación, en alineación con los instrumentos de planificación de largo y mediano plazo, de un 33% en el 2023 a un 95% en el 2025.	\$482.10	21.86%
16 - Coordinación de la cooperación internacional	Incrementar el porcentaje de iniciativas de cooperación (programa y proyectos) alineadas a las prioridades nacionales de 93% en el año 2023 a 98% en el 2025, en beneficio de las instituciones públicas.	\$484.05	21.95%
18 - Ordenamiento territorial y desarrollo regional	Aumentar el número de instrumentos de ordenamiento territorial, estrategias de desarrollo territorial y gestión del riesgo de desastres del sector público, de 18 en el año 2023 a 31 en el año 2025.	\$151.21	6.86%
<b>0221 - MINISTERIO DE ADMINISTRACIÓN PÚBLICA</b>		<b>\$1,935.29</b>	<b>0.24%</b>
<b>01 - MINISTERIO DE ADMINISTRACIÓN PÚBLICA</b>		<b>\$1,935.29</b>	<b>100.00%</b>
11 - Profesionalización de la función pública	Aumentar el porcentaje de la población que se siente satisfecha con su última experiencia de los servicios públicos de un 83% en el 2023 a un 85% en el 2025.	\$338.56	17.49%
17 - Formación y capacitación de servidores de la administración pública	Aumentar la cantidad de servidores públicos capacitados de las instituciones públicas de 23,000 en el 2023 a 30,000 en el 2025.	\$269.33	13.92%
18 - Programación e implementación del gobierno electrónico y atención ciudadana	Aumentar el porcentaje de instituciones públicas integradas en la implantación del gobierno digital y el uso de las TIC de 60% en el año 2015 al 100% para el año 2026.	\$1,327.40	68.59%
<b>0222 - MINISTERIO DE ENERGÍA Y MINAS</b>		<b>\$2,928.75</b>	<b>0.36%</b>
<b>01 - MINISTERIO DE ENERGÍA Y MINAS</b>		<b>\$2,928.75</b>	<b>100.00%</b>
11 - Regulación, fiscalización y desarrollo de la minería metálica, no metálica y MAPE	Aumentar las actividades de supervisión y fiscalización de las concesiones de exploración y explotación mineras otorgadas, de un 84.80% en el 2023 a un 100% para el 2025, disminuyendo así el incumplimiento a la Ley Minera 146-71 y asegurando la continuidad de las operaciones mineras, una minería sostenible, el pago de las patentes mineras y la entrega de los informes de las operaciones mineras.	\$348.71	11.91%

CAPÍTULO / SUB-CAPÍTULO / PROGRAMA Y RESULTADO ESPERADO		Monto del Programa (Millones RD\$)	Porcentaje de Participación (%)
<b>0222 - MINISTERIO DE ENERGÍA Y MINAS</b>		<b>\$2,928.75</b>	<b>0.36%</b>
12 - Regulación y desarrollo energético	Aumentar el funcionamiento seguro de las infraestructuras energéticas fiscalizadas de un 25% en 2022 a un 100% al 2025, para garantizar el abastecimiento del suministro eléctrico a nivel nacional, y a su vez concientizando a la ciudadanía en general sobre el uso racional y ahorro de la energía.	\$2,567.52	87.67%
13 - Regulación y desarrollo de hidrocarburos	Mantener la información técnica de las cuencas sedimentarias actualizada para reducir el nivel de incertidumbre geológica percibida por inversionistas y aumentar la competitividad del país para la inversión en exploración de hidrocarburos, mediante la realización y publicación de 4 reportes de datos de líneas sísmicas en el año 2025.	\$12.52	0.43%
<b>0223 - MINISTERIO DE LA VIVIENDA, HÁBITAT Y EDIFICACIONES (MIVHED)</b>		<b>\$4,586.42</b>	<b>0.57%</b>
<b>01 - MINISTERIO DE LA VIVIENDA, HABITAT Y EDIFICACIONES (MIVHED)</b>		<b>\$4,586.42</b>	<b>100.00%</b>
11 - Desarrollo de la vivienda y el hábitat	Disminuir la condición de vulnerabilidad de familias que viven en estado de pobreza; beneficiando a 10,014 familias para el año 2025, a través del desarrollo y mejoramiento habitacional.	\$4,586.42	100.00%
<b>0301 - PODER JUDICIAL</b>		<b>\$12,532.87</b>	<b>1.56%</b>
<b>01 - PODER JUDICIAL</b>		<b>\$12,532.87</b>	<b>100.00%</b>
11 - Administración de justicia	Aumentar la optimización del sistema de justicia con la reducción de la mora judicial, mediante capacitación especializada a jueces/servidores judiciales y la transformación digital a los fines de garantizar la seguridad jurídica mediante la agilización de los trámites judiciales de un 85% en el año 2023 a un 91% en el 2025.	\$12,532.87	100.00%
<b>0401 - JUNTA CENTRAL ELECTORAL</b>		<b>\$2,139.68</b>	<b>0.27%</b>
<b>01 - JUNTA CENTRAL ELECTORAL</b>		<b>\$2,139.68</b>	<b>100.00%</b>
12 - Gestión del registro del estado civil	Mantener la conclusión de las solicitudes de la población a través del registro civil en un 96% en el 2025.	\$1,239.95	57.95%
13 - Administración de la cédula de identidad y electoral	Mantener la conclusión de las solicitudes de la población a través de los centros de cedulación en un 70% en el 2025.	\$899.73	42.05%

CAPÍTULO / SUB-CAPÍTULO / PROGRAMA Y RESULTADO ESPERADO		Monto del Programa (Millones RD\$)	Porcentaje de Participación (%)
<b>0402 - CÁMARA DE CUENTAS</b>		<b>\$1,521.88</b>	<b>0.19%</b>
<b>01 - CÁMARA DE CUENTAS</b>		<b>\$1,521.88</b>	<b>100.00%</b>
11 - Control externo, fiscalización y análisis de los recursos públicos	Aumentar la credibilidad y la eficiencia en la gestión de los recursos del Estado, medido por la cantidad de auditorías de fiscalización de 5 en el año 2023 a 26 en el año 2025.	\$1,521.88	100.00%
<b>0403 - TRIBUNAL CONSTITUCIONAL</b>		<b>\$1,759.83</b>	<b>0.22%</b>
<b>01 - TRIBUNAL CONSTITUCIONAL</b>		<b>\$1,759.83</b>	<b>100.00%</b>
11 - Administración constitucional	Mantener la protección efectiva de los derechos fundamentales en un 100% para el 2025 que consolide un Estado social y democrata.	\$1,759.83	100.00%
<b>0404 - DEFENSOR DEL PUEBLO</b>		<b>\$371.49</b>	<b>0.05%</b>
<b>01 - DEFENSOR DEL PUEBLO</b>		<b>\$371.49</b>	<b>100.00%</b>
11 - Defensa de los derechos personales y colectivos frente a los servicios públicos	Aumentar la cantidad de casos de atención de garantía de derechos de 1,115 en el 2023 a 1,338 para el 2025 y mantener la cantidad de 34,000 personas que participan en los programas de empoderamiento en derechos fundamentales individuales y colectivos para el 2025.	\$371.49	100.00%
<b>0405 - TRIBUNAL SUPERIOR ELECTORAL (TSE)</b>		<b>\$1,187.20</b>	<b>0.15%</b>
<b>01 - TRIBUNAL SUPERIOR ELECTORAL (TSE)</b>		<b>\$1,187.20</b>	<b>100.00%</b>
11 - Administración de justicia y derechos Electorales	Mantener las respuestas a los casos contenciosos electorales dentro del plazo de Ley en un 100% mediante decisión a los partidos, agrupaciones y movimientos políticos; disminuir la prestación de servicios de rectificaciones de actas del estado civil, de 4,886 del año 2023, a 3,000 decisiones para el 2025 e impactando 4,700 ciudadanos; dar respuestas a las solicitudes de cambios de nombres a los ciudadanos solicitantes en un 100% en los tiempos establecidos conforme lo establecen las normativas vigentes; disminuir las capacitaciones en la justicia y derecho electoral de 3,679 en el año 2023 a 1,000 personas (actores del sistema electoral, sociedad civil, ciudadanos y colaboradores del TSE) para el 2025.	\$1,187.20	100.00%

CAPÍTULO / SUB-CAPÍTULO / PROGRAMA Y RESULTADO ESPERADO		Monto del Programa (Millones RD\$)	Porcentaje de Participación (%)
<b>0406 - OFICINA NACIONAL DE DEFENSA PÚBLICA</b>		<b>\$836.67</b>	<b>0.10%</b>
<b>01 - OFICINA NACIONAL DE DEFENSA PÚBLICA</b>		<b>\$836.67</b>	<b>100.00%</b>
11 - Servicio nacional de defensa pública	Incrementar la población asistida con los servicios de defensa pública, a través de su acercamiento al sistema penal, de 24,482 casos recibidos en el 2023 a 27,526 casos para el 2025 con el objetivo de promover los derechos fundamentales de las personas.	\$836.67	100.00%
<b>5102 - CENTRO DE EXPORTACIONES E INVERSIONES DE LA REP. DOM.</b>		<b>\$501.56</b>	<b>0.06%</b>
<b>01 - CENTRO DE EXPORTACION E INVERSION DE LA REPÚBLICA DOMINICANA</b>		<b>\$501.56</b>	<b>100.00%</b>
11 - Fomento a las exportaciones y la atracción a la inversión extranjera	<p>Aumentar el monto de exportación de las empresas clientas de ProDominicana de US\$1,992.10 millones alcanzados en el año 2023 a US\$2,371 millones a finales del año 2025.</p> <p>Incrementar el flujo de inversión extranjera directa de las empresas asistidas por ProDominicana de US\$4,651.68 millones alcanzados en el año 2023 a US\$5,117 millones para el año 2025.</p>	\$501.56	100.00%
<b>5103 - CONSEJO NACIONAL DE POBLACIÓN Y FAMILIA</b>		<b>\$58.07</b>	<b>0.01%</b>
<b>01 - CONSEJO NACIONAL DE POBLACION Y FAMILIA</b>		<b>\$58.07</b>	<b>100.00%</b>
11 - Investigación, planificación y asesoría de la población y familia	Aumentar las personas capacitadas y sensibilizadas mediante capacitaciones, jornadas, talleres e instituciones gubernamentales, provinciales, municipales y gobiernos locales con investigaciones sociodemográficas y de salud para mejora del nivel de la planificación poblacional y de familia un 5% en el 2025 respecto al 17% presentado en el año 2023; con la finalidad de disminuir la incidencia de casos de embarazos en adolescentes así como de violencia intrafamiliar y de género en la población de provincias con mayor nivel de vulnerabilidad y pobreza.	\$58.07	100.00%
<b>5104 - DEPARTAMENTO AEROPORTUARIO</b>		<b>\$2,213.00</b>	<b>0.28%</b>
<b>01 - DEPARTAMENTO AEROPORTUARIO</b>		<b>\$2,213.00</b>	<b>100.00%</b>
11 - Regulación y control de los aeropuertos en el país	Asegurar el 100% de las supervisiones realizadas en comparación con las planificadas para impulsar el desarrollo y la promoción continua de un sistema de aeropuertos modernos, seguros y eficientes, que incluya aeropuertos internacionales, nacionales, domésticos y helipuertos, mediante la gestión integral de sus infraestructuras a nivel nacional.	\$2,213.00	100.00%

CAPÍTULO / SUB-CAPÍTULO / PROGRAMA Y RESULTADO ESPERADO		Monto del Programa (Millones RD\$)	Porcentaje de Participación (%)
<b>5109 - DEFENSA CIVIL</b>		<b>\$230.51</b>	<b>0.03%</b>
<b>01 - DEFENSA CIVIL</b>		<b>\$230.51</b>	<b>100.00%</b>
11 - Coordinación y prevención de vidas y bienes en emergencias y desastres	Mantener en un 100% los procesos de coordinación, preparación y respuesta institucional a nivel del territorio, que estos sean adecuados ante los daños y perjuicios que se originen de los desastres causados por la ocurrencia de un evento natural o antrópico.	\$230.51	100.00%
<b>5111 - INSTITUTO AGRARIO DOMINICANO</b>		<b>\$1,373.42</b>	<b>0.17%</b>
<b>01 - INSTITUTO AGRARIO DOMINICANO</b>		<b>\$1,373.42</b>	<b>100.00%</b>
11 - Captación, distribución y titulación de tierras para la transformación de la estructura y producción agraria	Contribuir con la disminución de la pobreza rural de las familias establecidas en los asentamientos de la Reforma Agraria, a través de la dotación de certificados de títulos definitivos al 95% al 2025.	\$175.70	12.79%
12 - Apoyo y fomento a la producción agropecuaria	Contribuir con el aumento de la competitividad y rentabilidad del sector agropecuario perteneciente a la reforma agraria, pasando de un 70% de la población rural que participa en actividades de promoción de la siembra de cultivos agrícolas y capacitación técnica de productores y técnicos agropecuarios en 2022 a un 85% en 2025.	\$1,197.73	87.21%
<b>5112 - INSTITUTO AZUCARERO DOMINICANO</b>		<b>\$71.93</b>	<b>0.01%</b>
<b>01 - INSTITUTO AZUCARERO DOMINICANO</b>		<b>\$71.93</b>	<b>100.00%</b>
11 - Formulación de políticas, coordinación y normas de la producción	Aumentar las normas técnicas de regulación emitidas por el sector azucarero dominicano de 8 programadas en el 2024 a 12 en el 2025.	\$71.93	100.00%
<b>5118 - INSTITUTO NACIONAL DE RECURSOS HIDRAÚLICOS (INDRHI)</b>		<b>\$7,487.65</b>	<b>0.93%</b>
<b>01 - INSTITUTO NACIONAL DE RECURSOS HIDRAULICOS -INDRHI-</b>		<b>\$7,487.65</b>	<b>100.00%</b>
11 - Construcción y rehabilitación de presas	Aumentar la capacidad de almacenamiento de agua en presas de almacenamiento de 2,617.45 millones de metros cúbicos en el año 2023 a 2,648.01 en el año 2025, para beneficiar a los usuarios de agua potable, usuarios de riego y empresas generadoras de energía eléctrica.	\$3,790.65	50.63%
12 - Construcción y rehabilitación de sistemas de riego y obras hidráulicas	Aumentar la eficiencia de riego de un 37% en el año 2023 a un 39% en el 2025 en la conducción y distribución de los sistemas de riego para beneficiar a los usuarios de riego organizados en juntas y asociaciones de regantes.	\$3,697.00	49.37%

CAPÍTULO / SUB-CAPÍTULO / PROGRAMA Y RESULTADO ESPERADO		Monto del Programa (Millones RD\$)	Porcentaje de Participación (%)
<b>5119 - INSTITUTO PARA EL DESARROLLO DEL SUROESTE</b>		<b>\$144.14</b>	<b>0.02%</b>
<b>01 - INSTITUTO PARA EL DESARROLLO DEL SUROESTE -INDESUR-</b>		<b>\$144.14</b>	<b>100.00%</b>
11 - Desarrollo de la región Suroeste	Contribuir al desarrollo de la región Suroeste con la entrega de 80 obras básicas (construcción, reparación, rehabilitación de viviendas) y otras infraestructuras en el año 2025.	\$144.14	100.00%
<b>5120 - JARDÍN BOTÁNICO</b>		<b>\$209.30</b>	<b>0.03%</b>
<b>01 - JARDIN BOTÁNICO NACIONAL</b>		<b>\$209.30</b>	<b>100.00%</b>
11 - Preservación y exhibición de la flora del país	Aumentar la conservación de la biodiversidad mediante la sensibilización de la población de un 50% en el 2023 a un 67% en el 2025.  Aumentar la producción de plantas endémicas y nativas de un 23.2% en el 2023 a un 30% en el 2025.	\$209.30	100.00%
<b>5121 - LIGA MUNICIPAL DOMINICANA</b>		<b>\$773.45</b>	<b>0.10%</b>
<b>01 - LIGA MUNICIPAL DOMINICANA</b>		<b>\$773.45</b>	<b>100.00%</b>
11 - Planificación, fomento y asesoría municipal	Aumentar la satisfacción de las autoridades municipales en materia de asesoramiento técnico de políticas, planes y proyectos institucionales de cara a la reforma municipal y al desarrollo local sostenible a 60% para el 2025.	\$773.45	100.00%
<b>5127 - SUPERINTENDENCIA DE SEGUROS</b>		<b>\$692.07</b>	<b>0.09%</b>
<b>01 - SUPERINTENDENCIA DE SEGUROS</b>		<b>\$692.07</b>	<b>100.00%</b>
11 - Control y fiscalización compañía de seguros	Aumentar el crecimiento del sector asegurador de un 19.8% en el 2023 a un 22% en el 2025, en términos de primas cobradas, mediante el incremento en la eficiencia de los procesos de regulación y supervisión de las compañías aseguradoras y reaseguradoras que operan en el país.	\$692.07	100.00%
<b>5128 - UNIVERSIDAD AUTÓNOMA DE SANTO DOMINGO</b>		<b>\$7,829.32</b>	<b>0.97%</b>
<b>01 - UNIVERSIDAD AUTONOMA DE SANTO DOMINGO</b>		<b>\$7,829.32</b>	<b>100.00%</b>
11 - Docencia	Formar a 328,858 estudiantes en las áreas artísticas, humanísticas, de las ciencias e ingeniería y arquitectura en el año 2025.	\$7,330.62	93.63%
14 - Bienestar estudiantil	Ofrecer 2,371,908 servicios de becas, créditos y exoneraciones que habilitan a estudiantes para recibir y asimilar los procesos formativos en el nivel superior y carreras específicas en el año 2025.	\$498.70	6.37%



CAPÍTULO / SUB-CAPÍTULO / PROGRAMA Y RESULTADO ESPERADO		Monto del Programa (Millones RD\$)	Porcentaje de Participación (%)
<b>5130 - PARQUE ZOOLOGICO NACIONAL</b>		<b>\$155.20</b>	<b>0.02%</b>
<b>01 - PARQUE ZOOLOGICO NACIONAL</b>		<b>\$155.20</b>	<b>100.00%</b>
11 - Conservación y exhibición de la fauna	<p>Mantener las condiciones óptimas de las especies y la mejora constante de las áreas de exhibición en un 100% en el año 2025.</p> <p>Aumentar la cantidad de visitantes al parque de 348,299 en el 2023 a 400,481 en el 2025.</p>	\$155.20	100.00%
<b>5131 - INSTITUTO DOMINICANO DE LAS TELECOMUNICACIONES</b>		<b>\$5,413.29</b>	<b>0.67%</b>
<b>01 - INSTITUTO DOMINICANO DE LA TELECOMUNICACIONES</b>		<b>\$5,413.29</b>	<b>100.00%</b>
11 - Regulación y supervisión para el desarrollo de las comunicaciones	<p>Aumentar el porcentaje de personas que acceden a servicios de telecomunicaciones en la República Dominicana, medido a través del incremento en la penetración del servicio de internet de 90 por cada 100 habitantes para el 2022 a 98 por cada 100 habitantes en el 2025 y la teledensidad de 94.16 en el 2022 a 100 por cada 100 habitantes en el 2025, por medio de una regulación y supervisión efectiva y el desarrollo de iniciativas que apoyen el despliegue de mejores infraestructuras que garanticen la inclusión digital; además velar por la defensa a los usuarios mediante el cumplimiento en un 100% de los plazos establecidos para asistencia a sus reclamaciones.</p>	\$5,413.29	100.00%
<b>5132 - INSTITUTO DOMINICANO DE INVESTIGACIONES AGROPECUARIAS Y FORESTALES</b>		<b>\$341.97</b>	<b>0.04%</b>
<b>01 - INSTITUTO DOMINICANO DE INVESTIGACIONES AGROPECUARIAS Y FORESTALES</b>		<b>\$341.97</b>	<b>100.00%</b>
11 - Investigación para el desarrollo agropecuario y forestal	<p>Aumentar en al menos un 30% en el 2025 los beneficiarios que acceden a servicios y a tecnologías generadas o validadas por el IDIAF con respecto a los impactados en el año 2023.</p>	\$341.97	100.00%
<b>5133 - MUSEO DE HISTORIA NATURAL</b>		<b>\$73.80</b>	<b>0.01%</b>
<b>01 - MUSEO DE HISTORIA NATURAL</b>		<b>\$73.80</b>	<b>100.00%</b>
11 - Estudio y conservación de la biodiversidad	<p>Aumentar las investigaciones científicas de 15 en el 2023 a 22 en el 2025 contribuyendo al conocimiento y gestión sostenible de la biodiversidad.</p> <p>Aumentar la cantidad de visitantes de 79,462 en el 2023 a 82,900 en el 2025 aportando a la divulgación para la apropiación ciudadana de las ciencias.</p>	\$73.80	100.00%

CAPÍTULO / SUB-CAPÍTULO / PROGRAMA Y RESULTADO ESPERADO		Monto del Programa (Millones RD\$)	Porcentaje de Participación (%)
<b>5134 - ACUARIO NACIONAL</b>		<b>\$153.74</b>	<b>0.02%</b>
<b>01 - ACUARIO NACIONAL</b>		<b>\$153.74</b>	<b>100.00%</b>
11 - Conservación y exhibición de la flora y fauna acuáticas	Aumentar en 48.52% la cantidad de personas sensibilizadas en la conservación de ecosistemas acuáticos, biodiversidad y protección de especies en vía de extinción al 2023 de 47,132 a 70,000 personas al 2025.	\$153.74	100.00%
<b>5135 - OFICINA NACIONAL DE PROPIEDAD INDUSTRIAL</b>		<b>\$718.27</b>	<b>0.09%</b>
<b>01 - OFICINA NACIONAL DE LA PROPIEDAD INDUSTRIAL</b>		<b>\$718.27</b>	<b>100.00%</b>
11 - Administración, concesión y registro de signos distintivos	Aumentar la recepción de solicitudes de signos distintivos e invenciones de personas físicas y jurídicas a través del sistema legal correspondiente a la Ley 20-00 reguladora de propiedad intelectual en la República Dominicana, en signos distintivos de 80,243 en el año 2023 a 82,000 en el año 2025 e invenciones de 287 en el año 2023 a 320 en el año 2025.	\$718.27	100.00%
<b>5136 - INSTITUTO DOMINICANO DEL CAFÉ</b>		<b>\$372.47</b>	<b>0.05%</b>
<b>01 - INSTITUTO DOMINICANO DEL CAFÉ</b>		<b>\$372.47</b>	<b>100.00%</b>
11 - Regulación y desarrollo de la caficultura	Aumentar la oferta del café dominicano en los mercados nacionales e internacionales de 549,113 quintales de café en el periodo 2023-2024 a un 600,000 quintales en el periodo 2024-2025.	\$372.47	100.00%
<b>5137 - INSTITUTO DUARTIANO</b>		<b>\$34.50</b>	<b>0.00%</b>
<b>01 - INSTITUTO DUARTIANO</b>		<b>\$34.50</b>	<b>100.00%</b>
11 - Concientización y educación sobre la vida y obra del Patricio Juan Pablo Duarte y Díez	Aumentar la concientización y educación sobre la vida y obra de Juan Pablo Duarte y Díez de 4% personas en el 2024 a 4.5% personas para el 2025.	\$34.50	100.00%
<b>5138 - COMISIÓN NACIONAL DE ENERGÍA</b>		<b>\$778.41</b>	<b>0.10%</b>
<b>01 - COMISIÓN NACIONAL DE ENERGÍA</b>		<b>\$778.41</b>	<b>100.00%</b>
11 - Desarrollo sostenible del sector energético nacional	Aumentar las autorizaciones emitidas de 3,957 en 2023 a 4,352 en 2025 para asegurar el desarrollo sostenible del sector eléctrico a nivel nacional.	\$778.41	100.00%

CAPÍTULO / SUB-CAPÍTULO / PROGRAMA Y RESULTADO ESPERADO		Monto del Programa (Millones RD\$)	Porcentaje de Participación (%)
<b>5139 - SUPERINTENDENCIA DE ELECTRICIDAD</b>		<b>\$1,995.27</b>	<b>0.25%</b>
<b>01 - SUPERINTENDENCIA DE ELECTRICIDAD</b>		<b>\$1,995.27</b>	<b>100.00%</b>
11 - Protección al consumidor, regulación y fiscalización	<p>Aumentar el porcentaje de decisiones emitidas en plazo de las reclamaciones interpuestas en la segunda instancia por usuarios consumidores del servicio eléctrico de un 80% en el 2022 a un 95% en el 2025.</p> <p>Incrementar las fiscalizaciones de calidad del servicio técnico de los agentes del mercado de 7 planificadas en el 2022 a 220 en el 2025.</p>	\$1,995.27	100.00%
<b>5140 - INSTITUTO DEL TABACO DE LA REPÚBLICA DOMINICANA</b>		<b>\$349.27</b>	<b>0.04%</b>
<b>01 - INSTITUTO DEL TABACO DE LA REPÚBLICA DOMINICANA</b>		<b>\$349.27</b>	<b>100.00%</b>
11 - Control y mejoramiento de la producción de tabaco	<p>Aumentar la cantidad de tareas sembradas de 128,999 en el 2023 a 135,000 en el 2025.</p> <p>Aumentar la cantidad de productores beneficiados de 3,160 para el 2023 a 3,500 a 2025 contribuyendo al desarrollo del sector tabacalero generando ingresos y empleos de la población rural.</p>	\$349.27	100.00%
<b>5143 - INSTITUTO DE DESARROLLO Y CRÉDITO COOPERATIVO</b>		<b>\$330.98</b>	<b>0.04%</b>
<b>01 - INSTITUTO DE DESARROLLO Y CREDITO COOPERATIVO</b>		<b>\$330.98</b>	<b>100.00%</b>
11 - Fomento y desarrollo cooperativo	Aumentar el porcentaje de cooperativas en cumplimiento de la normativa de la Ley 31-63 de 25% en el 2022 a un 30% para el 2024.	\$330.98	100.00%
<b>5144 - FONDO ESPECIAL PARA EL DESARROLLO AGROPECUARIO</b>		<b>\$495.45</b>	<b>0.06%</b>
<b>01 - FONDO ESPECIAL PARA EL DESARROLLO AGROPECUARIO</b>		<b>\$495.45</b>	<b>100.00%</b>
11 - Fomento, apoyo al desarrollo rural, adquisición y distribución especial	Aumentar la financiación de proyectos agropecuarios que benefician a la población rural y apoyan a las asociaciones y cooperativas de 773 proyectos financiados en 2023 a 810 en el 2025.	\$495.45	100.00%
<b>5147 - INSTITUTO NACIONAL DE LA UVA</b>		<b>\$32.30</b>	<b>0.00%</b>
<b>01 - INSTITUTO NACIONAL DE LA UVA</b>		<b>\$32.30</b>	<b>100.00%</b>
12 - Fomento y desarrollo del cultivo, industrialización y comercialización de la vid a nivel nacional	Implementar, fomentar y desarrollar el cultivo de la vid en la República Dominicana, a través de la capacitación, asesorías técnicas, en materia de cultivo, industrialización, procesamiento y comercialización de la uva y sus derivados a productores vitivinícolas de 216 en 2023 a 306 productores en 2025.	\$32.30	100.00%

CAPÍTULO / SUB-CAPÍTULO / PROGRAMA Y RESULTADO ESPERADO		Monto del Programa (Millones RD\$)	Porcentaje de Participación (%)
<b>5150 - CONSEJO NACIONAL DE ZONAS FRANCAS</b>		<b>\$281.98</b>	<b>0.04%</b>
<b>01 - CONSEJO NACIONAL DE ZONAS FRANCAS</b>		<b>\$281.98</b>	<b>100.00%</b>
11 - Promoción y desarrollo de las zonas francas	Incrementar el número de empresas de zonas francas en operación de 820 durante el año 2023 a 873 para el año 2025 y aumentar la capacidad de generación de empleos del sector formal de 198,034 en el año 2023 a 200,600 para el año 2025 contribuyendo al desarrollo y fortalecimiento de la inversión y competitividad de las zonas francas de exportación en la República Dominicana.  Incrementar el número de parques de zonas francas en operación de 87 durante el año 2023 a 92 para el año 2025.	\$281.98	100.00%
<b>5151 - CONSEJO NACIONAL PARA LA NIÑEZ Y LA ADOLESCENCIA</b>		<b>\$871.93</b>	<b>0.11%</b>
<b>01 - CONSEJO NACIONAL PARA LA NIÑEZ Y LA ADOLESCENCIA</b>		<b>\$871.93</b>	<b>100.00%</b>
12 - Integración de niños, niñas y adolescentes para el derecho de vivir en familia	Aumentar el porcentaje de cuidados parentales de niños, niñas y adolescentes de 0.08% en el 2023 a 0.09% en 2025 con el objetivo de mejorar y aumentar el acceso a servicios de protección especial para niños, niñas y adolescentes, de acuerdo con las normas internacionales y nacionales vigentes.	\$13.27	1.52%
14 - Protección de los derechos de niños, niñas y adolescentes	Sensibilizar a 150,000 NNA, familia y actores claves en el nivel nacional y local sobre la situación, los derechos y garantías de la niñez y la adolescencia en 2025.	\$247.65	28.40%
15 - Atención integral de niños, niñas y adolescentes	Aumentar el grado de implementación de la estructura territorial del CONANI como órgano rector del sistema de protección de la niñez y la adolescencia de 71.68% en el 2023 a 72.31% en el 2025.	\$523.25	60.01%
45 - Reducción de embarazo en adolescentes	Reducir el embarazo en adolescentes de 20.0% en 2022 a 18.0% en 2025.	\$87.75	10.06%
<b>5154 - INSTITUTO DE INNOVACIÓN EN BIOTECNOLOGÍA E INDUSTRIAL (IIBI)</b>		<b>\$77.00</b>	<b>0.01%</b>
<b>01 - INSTITUTO NACIONAL DE INNOVACIÓN EN BIOTECNOLOGÍA E INDUSTRIA</b>		<b>\$77.00</b>	<b>100.00%</b>
11 - Investigación y desarrollo en biotecnología e industria	Aumentar el número de patentes e informes de investigación disponibles para ser transferidos a productores de 8 en el año 2022 a 10 para el año 2025, con el fin de mejorar la ejecución de proyectos de investigaciones de aplicabilidad y alto impacto.	\$48.66	63.20%

CAPÍTULO / SUB-CAPÍTULO / PROGRAMA Y RESULTADO ESPERADO		Monto del Programa (Millones RD\$)	Porcentaje de Participación (%)
<b>5154 - INSTITUTO DE INNOVACIÓN EN BIOTECNOLOGÍA E INDUSTRIAL (IIBI)</b>		<b>\$77.00</b>	<b>0.01%</b>
12 - Servicios de análisis y transferencias en biotecnología	Contribuir a mejorar el nivel de competitividad de las empresas, medido como el aumento de los servicios de análisis y las transferencias de paquetes tecnológicos en biotecnologías focalizadas para productores nacionales de 2,000 en el año 2022 a 2,400 para el año 2025.	\$28.34	36.80%
<b>5155 - INSTITUTO DE FORMACIÓN TÉCNICO PROFESIONAL (INFOTEP)</b>		<b>\$7,078.89</b>	<b>0.88%</b>
<b>01 - INSTITUTO NACIONAL DE FORMACIÓN TÉCNICO PROFESIONAL - INFOTEP</b>		<b>\$7,078.89</b>	<b>100.00%</b>
11 - Formación técnico profesional a los trabajadores del sector productivo	Aumentar la cobertura de la formación técnico profesional en participantes capacitados de 737,551 en el 2024 a 811,306 en el 2025.	\$7,078.89	100.00%
<b>5158 - DIRECCIÓN GENERAL DE ADUANAS</b>		<b>\$2,649.83</b>	<b>0.33%</b>
<b>01 - DIRECCIÓN GENERAL DE ADUANAS</b>		<b>\$2,649.83</b>	<b>100.00%</b>
11 - Servicios de administración aduanera	Aumentar las recaudaciones por declaraciones de personas físicas o jurídicas de un -2.53% en 2023 a un 8% para el 2025.	\$1,734.63	65.46%
12 - Inspección y supervisión en las zonas francas	Incrementar las certificaciones de zonas francas comerciales en un máximo de 5% en 2025.	\$583.98	22.04%
13 - Servicios y operaciones técnicas	Aumentar el número de servicios automatizados de 25 en 2023 a 90 en 2025 para mejorar la eficiencia de los servicios y operaciones técnicas ofrecidos a empresas y personas físicas con alto retorno e impacto social.	\$331.22	12.50%

CAPÍTULO / SUB-CAPÍTULO / PROGRAMA Y RESULTADO ESPERADO		Monto del Programa (Millones RD\$)	Porcentaje de Participación (%)
<b>5159 - DIRECCIÓN GENERAL DE IMPUESTOS INTERNOS</b>		<b>\$6,537.08</b>	<b>0.81%</b>
<b>01 - DIRECCIÓN GENERAL DE IMPUESTOS INTERNOS</b>		<b>\$6,537.08</b>	<b>100.00%</b>
11 - Recaudaciones de impuestos	Aumentar sostenidamente las recaudaciones, medido como el crecimiento de las recaudaciones superior al crecimiento del PIB nominal, de acuerdo con las estimaciones del Ministerio de Economía, Planificación y Desarrollo (MEPyD) se sostiene que la economía dominicana presentará un crecimiento nominal de 8.94% para el periodo 2025 (actualizado a agosto 2024); en tanto que la meta de recaudación para el año 2025 es de RD\$896,238 millones (meta proyectada NO definitiva), para un crecimiento esperado de 7.1% con respecto al presupuesto reformulado de 2024. En tanto que las recaudaciones han crecido un 8.7% de enero a agosto 2024, al excluir pagos extraordinarios, apoyados en la mejora de los procesos sustantivos que impactan directamente la recaudación, se estima que dicho comportamiento positivo de las recaudaciones se mantenga para el cierre del año 2024.	\$6,537.08	100.00%
<b>5161 - INSTITUTO DE PROTECCIÓN DE LOS DERECHOS AL CONSUMIDOR</b>		<b>\$340.26</b>	<b>0.04%</b>
<b>01 - INSTITUTO NACIONAL DE PROTECCIÓN DE LOS DERECHOS DEL CONSUMIDOR</b>		<b>\$340.26</b>	<b>100.00%</b>
11 - Defensa y protección a los derechos del consumidor	Aumentar la defensa y protección de los consumidores mayores de 18 años, medido como el nivel porcentual de percepción en la protección de los derechos del consumidor, de 86% en el 2023 a 95% en el año 2025.	\$340.26	100.00%
<b>5162 - INSTITUTO DOMINICANO DE AVIACIÓN CIVIL</b>		<b>\$7,754.27</b>	<b>0.97%</b>
<b>01 - INSTITUTO DOMINICANO DE AVIACIÓN CIVIL</b>		<b>\$7,754.27</b>	<b>100.00%</b>
11 - Regulación y desarrollo de la aviación civil	Mejorar la capacidad de operaciones de los servicios de navegación aérea a través del número de certificaciones aeronáuticas emitidas en un 6.2%, logrando emitir de un total de 6,245 certificaciones en el 2023 a 6,630 certificaciones aeronáuticas emitidas para el año 2025.	\$6,698.97	86.39%
12 - Provisión de los servicios de navegación aérea para la aviación civil nacional	Incrementar las regulaciones y el desarrollo de la aviación civil nacional a través de la cantidad de servicios de navegación aérea brindados de 224,573 en el 2023 a 263,948 para el 2025, lo que implica un incremento en un 17.5% de servicios de navegación aérea brindados.	\$1,055.30	13.61%

CAPÍTULO / SUB-CAPÍTULO / PROGRAMA Y RESULTADO ESPERADO		Monto del Programa (Millones RD\$)	Porcentaje de Participación (%)
<b>5163 - CONSEJO DOMINICANO DE PESCA Y ACUICULTURA</b>		<b>\$276.23</b>	<b>0.03%</b>
<b>01 - CONSEJO DOMINICANO DE PESCA Y ACUICULTURA</b>		<b>\$276.23</b>	<b>100.00%</b>
11 - Fomento y regulación de las actividades pesqueras y acuícolas	Mantener la regulación en la población que se dedica a la actividad pesquera marina, sobre todo por el impacto que tiene la pesca en la seguridad alimentaria nacional a cooperativas, asociaciones, grupos y personas independiente Involucrados en las actividades pesquera y acuícola de la República Dominicana, de 6,400 de personas reguladas en el 2023 a 6,400 en el 2025.	\$276.23	100.00%
<b>5165 - COMISIÓN REGULADORA DE PRÁCTICAS DESLEALES</b>		<b>\$102.70</b>	<b>0.01%</b>
<b>01 - COMISIÓN REGULADORA DE PRÁCTICAS DESLEALES</b>		<b>\$102.70</b>	<b>100.00%</b>
11 - Defensa de las prácticas desleales del comercio internacional	Incrementar las asistencias brindadas a productores nacionales, exportadores y la sociedad ante las prácticas desleales en el comercio y aumento súbito de las importaciones de 20 en el 2023 a 25 para el año 2025.	\$102.70	100.00%
<b>5166 - COMISIÓN NACIONAL DE DEFENSA DE LA COMPETENCIA</b>		<b>\$190.36</b>	<b>0.02%</b>
<b>01 - COMISIÓN NACIONAL DE DEFENSA DE LA COMPETENCIA</b>		<b>\$190.36</b>	<b>100.00%</b>
11 - Defensa, promoción y abogacía de la competencia de los mercados	Mantener los conocimientos y competencias en materia de la libre competencia en los agentes económicos y aliados estratégicos en un 92% para el 2025.	\$190.36	100.00%
<b>5168 - ARCHIVO GENERAL DE LA NACIÓN</b>		<b>\$371.71</b>	<b>0.05%</b>
<b>01 - ARCHIVO GENERAL DE LA NACION</b>		<b>\$371.71</b>	<b>100.00%</b>
11 - Servicios generales de archivo	Aumentar el número de bienes patrimoniales documentales restaurados que se encuentran disponibles al público de 1,499,046.00 en el 2023 a 1,576,685.00 en 2025 a fin de promover la cultura dominicana.	\$371.71	100.00%
<b>5169 - DIRECCIÓN GENERAL DE CINE (DGCINE)</b>		<b>\$154.75</b>	<b>0.02%</b>
<b>01 - DIRECCIÓN GENERAL DE CINE (DGCINE)</b>		<b>\$154.75</b>	<b>100.00%</b>
11 - Fomento y promoción cinematográficas	No disponible.	\$154.75	100.00%
<b>5171 - INSTITUTO DOMINICANO PARA LA CALIDAD (INDOCAL)</b>		<b>\$443.91</b>	<b>0.06%</b>
<b>01 - INSTITUTO DOMINICANO PARA LA CALIDAD (INDOCAL)</b>		<b>\$443.91</b>	<b>100.00%</b>
11 - Servicios de normalización, evaluación de la conformidad y metrología legal e industrial	Mantener el cumplimiento de acciones propuestas en los planes de normalización, evaluación de la conformidad, metrología legal e industrial en un 95% para el 2025 en beneficio de toda la ciudadanía en general.	\$443.91	100.00%

CAPÍTULO / SUB-CAPÍTULO / PROGRAMA Y RESULTADO ESPERADO		Monto del Programa (Millones RD\$)	Porcentaje de Participación (%)
<b>5172 - ORGANISMO DOMINICANO DE ACREDITACIÓN (ODAC)</b>		<b>\$102.50</b>	<b>0.01%</b>
<b>01 - ORGANISMO DOMINICANO DE ACREDITACIÓN (ODAC)</b>		<b>\$102.50</b>	<b>100.00%</b>
11 - Acreditación de los organismos evaluadores de la conformidad	Aumentar la cantidad de Organismos Evaluadores de la Conformidad (OEC) acreditados en competencia técnica de 5 en 2023 a 10 en 2025.	\$102.50	100.00%
<b>5174 - MERCADOS DOMINICANOS DE ABASTO AGROPECUARIO</b>		<b>\$256.84</b>	<b>0.03%</b>
<b>01 - MERCADOS DOMINICANOS DE ABASTO AGROPECUARIO</b>		<b>\$256.84</b>	<b>100.00%</b>
11 - Gestión y regularización de mercados agropecuarios	Fortalecer la cadena de suministros de productos agropecuarios para los productores y operadores agropecuarios en mercados populares del país aumentando las capacitaciones, auditorías y operaciones de higiene e inocuidad de 7,620 en el 2023 a 8,430 en 2025.	\$256.84	100.00%
<b>5175 - CONSEJO NACIONAL DE COMPETITIVIDAD</b>		<b>\$239.35</b>	<b>0.03%</b>
<b>01 - CONSEJO NACIONAL DE COMPETITIVIDAD</b>		<b>\$239.35</b>	<b>100.00%</b>
11 - Fomento de la productividad y la competitividad empresarial	Realizar 50 trámites simplificados y transformados digitalmente en 2025 a través del Programa Burocracia Cero para incrementar la productividad y competitividad del país, de acuerdo con la Estrategia Nacional de Competitividad.	\$239.35	100.00%
<b>5176 - CONSEJO NACIONAL DE DISCAPACIDAD (CONADIS)</b>		<b>\$180.49</b>	<b>0.02%</b>
<b>01 - CONSEJO NACIONAL DE DISCAPACIDAD (CONADIS)</b>		<b>\$180.49</b>	<b>100.00%</b>
11 - Inclusión social de personas con discapacidad para mejorar la calidad de vida de las personas	Incrementar las asesorías técnicas a entidades públicas y privadas en materia de inclusión y discapacidad de 192 programadas en el 2024 a 250 en el 2025.	\$180.49	100.00%
<b>5177 - CONSEJO NAC. DE INVESTIGACIONES AGROPECUARIAS Y FORESTALES (CONIAF)</b>		<b>\$72.83</b>	<b>0.01%</b>
<b>01 - CONSEJO NACIONAL DE INVESTIGACIONES AGROPECUARIAS Y FORESTALES (CONIAF)</b>		<b>\$72.83</b>	<b>100.00%</b>
11 - Desarrollo de políticas para el fomento de las investigaciones tecnológicas agropecuarias y forestales	Aumentar la cantidad de actividades de difusión del documento de política nacional de investigaciones agropecuarias y forestales a toda la población en general de 0 en el 2022 a 8 en el 2025.	\$72.83	100.00%
<b>5178 - FONDO NACIONAL PARA EL MEDIO AMBIENTE Y RECURSOS NATURALES</b>		<b>\$50.00</b>	<b>0.01%</b>
<b>01 - FONDO NACIONAL PARA EL MEDIO AMBIENTE Y RECURSOS NATURALES</b>		<b>\$50.00</b>	<b>100.00%</b>
11 - Desarrollo y financiamiento de proyectos medioambientales y de conservación de los recursos naturales	Mantener la inversión pública y privada a través de mecanismos financieros en gestión ambiental estratégica que contribuya al desarrollo sostenible con proyectos gestionados durante el 2025.	\$50.00	100.00%



CAPÍTULO / SUB-CAPÍTULO / PROGRAMA Y RESULTADO ESPERADO		Monto del Programa (Millones RD\$)	Porcentaje de Participación (%)
<b>5179 - SERVICIO GEOLÓGICO NACIONAL</b>		<b>\$75.00</b>	<b>0.01%</b>
<b>01 - SERVICIO GEOLÓGICO NACIONAL</b>		<b>\$75.00</b>	<b>100.00%</b>
11 - Investigación y estudios geocientíficos	Aumentar los estudios geocientíficos de 7 en el año 2023 a 8 en el 2025 para beneficio de las instituciones y la población en general.	\$75.00	100.00%
<b>5180 - DIRECCIÓN CENTRAL DEL SERVICIO NACIONAL DE SALUD</b>		<b>\$74,566.39</b>	<b>9.28%</b>
<b>01 - DIRECCIÓN CENTRAL DEL SERVICIO NACIONAL DE SALUD</b>		<b>\$74,566.39</b>	<b>100.00%</b>
11 - Provisión de servicios de salud en establecimientos de primer nivel de atención	Incrementar en un 5% las atenciones ofertadas a la población asignada en los centros de primer nivel de atención para el año 2025, en comparación con las 12,086,974 asistencias proyectadas a ejecutar para el año 2024.	\$9,692.00	13.00%
12 - Provisión de servicios de salud en establecimientos no auto gestionados	Aumentar en un 5% las atenciones de salud brindadas a la población asignada en establecimientos no autogestionados para el año 2025, en relación con las 35,462,028 atenciones proyectadas a ejecutar para el año 2024.	\$40,675.41	54.55%
13 - Provisión de servicios de salud en establecimientos autogestionados	Incrementar en un 5% las atenciones de salud para la población asignada en establecimientos autogestionados para el año 2025, respecto a las 4,797,681 atenciones proyectadas a ejecutar para el año 2024.	\$8,575.01	11.50%
14 - Atención de emergencias extrahospitalarias	Aumentar la cobertura de Servicios de Atención a Emergencias Extrahospitalarias expresado en relación al incremento porcentual anual a las traslados dispensados a toda la población en un 8.7% en 2025 (634,432) con relación al 2024 (607,813).	\$7,256.83	9.73%
15 - Provisión de servicios de salud especializados Ciudad Sanitaria Luis E. Aybar	Aumentar en un 10% las atenciones de salud en los establecimientos autogestionados de la ciudad sanitaria dirigidas a la población asignada para el año 2025, comparado con las 1,255,863 atenciones proyectadas a ejecutar para el año 2024.	\$2,518.01	3.38%
16 - Provisión de servicios de salud bucodental en la red pública de servicios de salud	Contribuir a la mejora de la salud bucal de la población pasando de un Índice CPO-D (dientes cariados, obturados, perdidos) de 90.2 en el 2023 a 86.1 para el 2027.	\$2,506.01	3.36%
40 - Salud materno neonatal	Reducir la mortalidad materna de 90.7 muertes maternas por cada 100,000 nacidos vivos en 2019 a 84.78 muertes maternas por cada 100,000 nacidos vivos en 2025.  Reducir la mortalidad neonatal de 15.7 muertes neonatales por cada 1,000 nacidos vivos en 2021 a 13.72 muertes neonatales por cada 1,000 nacidos vivos en 2025.	\$2,180.33	2.92%

CAPÍTULO / SUB-CAPÍTULO / PROGRAMA Y RESULTADO ESPERADO		Monto del Programa (Millones RD\$)	Porcentaje de Participación (%)
<b>5180 - DIRECCIÓN CENTRAL DEL SERVICIO NACIONAL DE SALUD</b>		<b>\$74,566.39</b>	<b>9.28%</b>
41 - Prevención y atención de la tuberculosis	Alcanzar 44.0 casos reportados por cada 100,000 habitantes en 2025.	\$244.17	0.33%
42 - Prevención, diagnóstico y tratamiento VIH/SIDA	Detectar 4,063 nuevos casos de VIH en 2025.	\$100.00	0.13%
43 - Detección oportuna y atención al cáncer	<p>Reducir la incidencia del cáncer en mama de 110 casos por cada 100,000 mujeres de 40 años o más en 2022 a 108 casos por cada 100,000 mujeres de 40 años o más en 2025.</p> <p>Reducir la incidencia del cáncer cervicouterino de 19 casos por cada 100,000 mujeres de 25 a 65 años en 2022 a 17 casos por cada 100,000 mujeres de 25 a 65 años en 2025.</p> <p>Reducir la incidencia del cáncer de próstata 113 casos por cada 100,000 hombres de 40 años o más en 2022 a 111 casos por cada 100,000 hombres de 40 años o más en 2025.</p> <p>Mejorar la esperanza de vida de los niños diagnosticados y tratados con cáncer infantil a 25% de niños diagnosticados con leucemia, tumor de Wilms o cáncer cerebral que han sobrevivido 4 años o más en 2025.</p>	\$400.30	0.54%
44 - Detección oportuna y atención al déficit auditivo en niños hasta 5 años	Mejorar la calidad de vida percibida por el niño y sus familiares en las dimensiones de salud física, salud psicológica, relaciones sociales y ambiente.	\$100.00	0.13%
46 - Salud escolar	Mejorar el rendimiento escolar en al menos el 65% de los estudiantes con bajo desempeño escolar por condición de salud del sector público tratados.	\$318.31	0.43%
<b>5181 - INSTITUTO GEOGRÁFICO NACIONAL JOSÉ JOAQUÍN HUNGRÍA MORELL</b>		<b>\$78.59</b>	<b>0.01%</b>
<b>01 - INSTITUTO GEOGRÁFICO NACIONAL JOSÉ JOAQUÍN HUNGRÍA MORELL</b>		<b>\$78.59</b>	<b>100.00%</b>
11 - Regular, producir y coordinar la geografía, cartografía y geodesia a nivel nacional	Incrementar las informaciones producidas y compartidas con las ciudadanía, sobre geografía, cartografía y geodesia nacional en un 20% en 2025, pasando de 195 generadas en el 2024 a 234 en 2025.	\$78.59	100.00%
<b>5182 - INSTITUTO NACIONAL DE TRÁNSITO Y TRANSPORTE TERRESTRE</b>		<b>\$2,727.42</b>	<b>0.34%</b>
<b>01 - INSTITUTO NACIONAL DE TRÁNSITO Y TRANSPORTE TERRESTRE</b>		<b>\$2,727.42</b>	<b>100.00%</b>
11 - Transporte y tránsito terrestre	Mantener la regularización y control del transporte de carga y pasajeros a través de la emisión de unos 100,000 permisos, licencias y certificaciones a usuarios del sistema de transporte en 2025.	\$3.60	0.13%

CAPÍTULO / SUB-CAPÍTULO / PROGRAMA Y RESULTADO ESPERADO		Monto del Programa (Millones RD\$)	Porcentaje de Participación (%)
<b>5182 - INSTITUTO NACIONAL DE TRÁNSITO Y TRANSPORTE TERRESTRE</b>		<b>\$2,727.42</b>	<b>0.34%</b>
12 - Seguridad vial integral y movilidad sostenible	Mantener el número de personas autorizadas a conducir a través del otorgamiento de 450,000 licencias de conducir en 2025.  Aumentar la cantidad de personas capacitadas en educación y formación vial de 122,881 en 2023 a 125,000 en 2025.	\$2,723.82	99.87%
<b>5183 - UNIDAD DE ANÁLISIS FINANCIERO (UAF)</b>		<b>\$272.92</b>	<b>0.03%</b>
<b>01 - UNIDAD DE ANÁLISIS FINANCIERO (UAF)</b>		<b>\$272.92</b>	<b>100.00%</b>
11 - Coordinación nacional e internacional y prevención del sistema contra el lavado de activos y financiamiento del terrorismo	Aumentar la efectividad del sistema, a través del procesamiento y análisis de información relativa a la prevención del lavado de activos, financiamiento del terrorismo y proliferación de armas de destrucción masivas y las acciones formativas dirigidas a los actores del sistema de un 88% en el año 2023, a un 90% en el año 2026.	\$272.92	100.00%
<b>5184 - DIRECCIÓN GENERAL DE ALIANZAS PÚBLICO-PRIVADAS</b>		<b>\$354.00</b>	<b>0.04%</b>
<b>01 - DIRECCIÓN GENERAL DE ALIANZAS PÚBLICO-PRIVADAS</b>		<b>\$354.00</b>	<b>100.00%</b>
11 - Promoción estructuración y regulación de alianzas público-privadas	Emitir al menos una resolución para la firma de contratos de Alianzas Público Privadas que promueva el desarrollo social y económico del país durante el 2025.	\$354.00	100.00%
<b>5187 - DIRECCIÓN GENERAL DE RIESGOS AGROPECUARIOS</b>		<b>\$162.50</b>	<b>0.02%</b>
<b>01 - DIRECCIÓN GENERAL DE RIESGOS AGROPECUARIOS</b>		<b>\$162.50</b>	<b>100.00%</b>
11 - Administración del subsidio para el seguro agropecuario	Beneficiar a 3,800 agricultores a través del subsidio al seguro agropecuario para el 2025.	\$162.50	100.00%
<b>5188 - INSTITUTO NACIONAL DE ATENCIÓN INTEGRAL A LA PRIMERA INFANCIA (INAPI)</b>		<b>\$10,770.28</b>	<b>1.34%</b>
<b>01 - INSTITUTO NACIONAL DE ATENCIÓN INTEGRAL A LA PRIMERA INFANCIA (INAPI)</b>		<b>\$10,770.28</b>	<b>100.00%</b>
22 - Desarrollo infantil para niños y niñas de 0 a 4 años y 11 meses	Incrementar el porcentaje de niños y niñas de 0 a 4 años 11 meses y 29 días con desarrollo infantil esperado de 82% en 2019 a 90% en 2025.	\$10,770.28	100.00%
<b>5189 - DIRECCIÓN GENERAL DE MECENAZGO (DGM)</b>		<b>\$50.00</b>	<b>0.01%</b>
<b>01 - DIRECCIÓN GENERAL DE MECENAZGO (DGM)</b>		<b>\$50.00</b>	<b>100.00%</b>
11 - Fomento y promoción de proyectos de interés cultural para la nación	Mantener la gestión, evaluación, supervisión y fiscalización del 100% de los proyectos declarados de interés cultural en la convocatoria del 2025, según los acuerdos firmados con los gestores culturales.	\$50.00	100.00%

CAPÍTULO / SUB-CAPÍTULO / PROGRAMA Y RESULTADO ESPERADO		Monto del Programa (Millones RD\$)	Porcentaje de Participación (%)
<b>5190 - INSTITUTO NACIONAL DE COORDINACIÓN DE TRASPLANTE (INCORT)</b>		<b>\$60.00</b>	<b>0.01%</b>
<b>01 - INSTITUTO NACIONAL DE COORDINACIÓN DE TRASPLANTE (INCORT)</b>		<b>\$60.00</b>	<b>100.00%</b>
11 - Aumento de la donación de órganos y tejidos para trasplante	Aumentar la donación efectiva y trasplantes coordinados de 20.61% en 2022 a 26.70% en 2025.	\$60.00	100.00%
<b>5191 - INSTITUTO NACIONAL DE CUSTODIA Y ADMINISTRACIÓN DE BIENES INCAUTADOS, DECOMISADOS Y EN EXTINCIÓN DE DOMINIO (INCABIDE)</b>		<b>\$125.56</b>	<b>0.02%</b>
<b>01 - INSTITUTO NACIONAL DE CUSTODIA Y ADMINISTRACIÓN DE BIENES INCAUTADOS, DECOMISADOS Y EN EXTINCIÓN DE DOMINIO (INCABIDE)</b>		<b>\$125.56</b>	<b>100.00%</b>
11 - Gestión del sistema de administración de bienes muebles e inmuebles, decomisados y en extinción de dominio	Gestionar el aumento en el registro de bienes muebles e inmuebles secuestrados y abandonados en los procesos penales y juicios de extinción y dominio en un 25% para el 2025.	\$125.56	100.00%
<b>5193 - INSTITUTO DOMINICANO DE METEOROLOGÍA (INDOMET)</b>		<b>\$266.99</b>	<b>0.03%</b>
<b>01 - INSTITUTO DOMINICANO DE METEOROLOGÍA (INDOMET)</b>		<b>\$266.99</b>	<b>100.00%</b>
11 - Investigación e información meteorológica	Mantener la población informada sobre las condiciones meteorológicas y de tsunamis en un 100% en el año 2025, en cumplimiento a compromisos nacionales e internacionales resultantes de nuestros marcos normativos y de la afiliación con la Organización Meteorológica Mundial (OMM).	\$266.99	100.00%
<b>5202 - INSTITUTO DE AUXILIOS</b>		<b>\$110.69</b>	<b>0.01%</b>
<b>01 - INSTITUTO DE AUXILIOS</b>		<b>\$110.69</b>	<b>100.00%</b>
11 - Acceso a bajo costo de los servicios para el público en general	Mantener la cobertura de los servicios a los ciudadanos de escasos recursos en 85% en el 2025.	\$64.79	58.53%
13 - Mejora de la calidad de vida de personas de escasos recursos	Mantener la asistencia a los ciudadanos de escasos recursos en 85% en el 2025.	\$45.90	41.47%
<b>5205 - SUPERINTENDENCIA DE PENSIONES</b>		<b>\$692.76</b>	<b>0.09%</b>
<b>01 - SUPERINTENDENCIA DE PENSIONES</b>		<b>\$692.76</b>	<b>100.00%</b>
11 - Supervisión y fiscalización del Sistema Dominicano de Pensiones	Mantener el 85% de las supervisiones y fiscalizaciones del Sistema Dominicano de Pensiones en el año 2025.	\$692.76	100.00%
<b>5206 - SUPERINTENDENCIA DE SALUD Y RIESGO LABORAL</b>		<b>\$1,354.99</b>	<b>0.17%</b>
<b>01 - SUPERINTENDENCIA DE SALUD Y RIESGO LABORAL</b>		<b>\$1,354.99</b>	<b>100.00%</b>
11 - Supervisión y regularización de los servicios de salud	Incrementar el número de afiliados al Seguro Familiar de Salud (SFS) de 97% en el 2022 a 99% en el 2025.	\$1,354.99	100.00%

CAPÍTULO / SUB-CAPÍTULO / PROGRAMA Y RESULTADO ESPERADO		Monto del Programa (Millones RD\$)	Porcentaje de Participación (%)
<b>5207 - CONSEJO NACIONAL DE SEGURIDAD SOCIAL</b>		<b>\$337.59</b>	<b>0.04%</b>
<b>01 - CONSEJO NACIONAL DE LA SEGURIDAD SOCIAL -CNSS-</b>		<b>\$337.59</b>	<b>100.00%</b>
13 - Regulación del Sistema Dominicano de Seguridad Social	Mantener el desarrollo gradual de los planes y objetivos de cobertura de la población afiliada al seguro familiar de salud y garantía adecuada para la provisión de los beneficios de la población de los ciudadanos y residentes legales del país afiliados al Sistema Dominicano de Seguridad Social (SDSS) o aquellos que requieran de la regulación para constituirse en afiliados o beneficiarios de las prestaciones establecidas en 98% al 2025.	\$337.59	100.00%
<b>5208 - SEGURO NACIONAL DE SALUD</b>		<b>\$57,193.65</b>	<b>7.12%</b>
<b>01 - SEGURO NACIONAL DE SALUD</b>		<b>\$57,193.65</b>	<b>100.00%</b>
11 - Gestión de atención al usuario de afiliación y salud	Mantener la cobertura universal de aseguramiento en salud de la población en un 98% para el año 2025.	\$57,193.65	100.00%
<b>5209 - DIRECCIÓN GENERAL DE INFORMACIÓN Y DEFENSA DE LOS AFILIADOS</b>		<b>\$499.02</b>	<b>0.06%</b>
<b>01 - DIRECCIÓN GENERAL DE INFORMACIÓN Y DEFENSA DE LOS AFILIADOS</b>		<b>\$499.02</b>	<b>100.00%</b>
11 - Promoción del SDSS y defensa de los afiliados	Incrementar la resolución de reclamaciones, conforme las solicitudes recibidas, de la población afiliada al SDSS, de un 83% en el año 2023 a un 85% en el año 2025.  Incrementar el nivel de conocimiento de la población sobre sus derechos y deberes en el SDSS, de un 77% en el año 2016 a un 92% en el año 2025.	\$499.02	100.00%
<b>5210 - INSTITUTO DOMINICANO DE PREVENCIÓN Y PROTECCIÓN DE RIESGOS LABORALES</b>		<b>\$2,050.00</b>	<b>0.26%</b>
<b>01 - INSTITUTO DOMINICANO DE PREVENCIÓN Y PROTECCIÓN DE RIESGOS LABORALES</b>		<b>\$2,050.00</b>	<b>100.00%</b>
11 - Administración de riesgos laborales del Sistema Dominicano de Seguridad Social	Garantizar que el 98% de los casos calificados reciban sus prestaciones económicas y en especie por haber sufrido un accidente de trabajo y/o enfermedad profesional en base a los 39,000 casos calificados proyectado para el año 2025, con relación al 96% de los casos calificados en base a los 33,833 casos calificados en el 2023.	\$2,050.00	100.00%

CAPÍTULO / SUB-CAPÍTULO / PROGRAMA Y RESULTADO ESPERADO		Monto del Programa (Millones RD\$)	Porcentaje de Participación (%)
<b>5211 - TESORERÍA DE LA SEGURIDAD SOCIAL</b>		<b>\$934.36</b>	<b>0.12%</b>
<b>01 - TESORERÍA DE LA SEGURIDAD SOCIAL</b>		<b>\$934.36</b>	<b>100.00%</b>
11 - Gestión de la tesorería del Sistema Dominicano de Seguridad Social	Aumentar el recaudo de un 10% en el 2023 a 12% al 2025 del régimen contributivo con el mejoramiento de procesos, disminuyendo la morosidad y los comportamientos irregulares de quienes originan los fraudes al SDSS.	\$934.36	100.00%
<b>TOTAL GENERAL</b>		<b>\$803,490.74</b>	<b>100.00%</b>

Fuente: Sistema de Información de la Gestión Financiera (SIGEF)

Nota: Los resultados presentados en esta sección son responsabilidad de la institución, y deben ser vinculantes al menos a un instrumento de la planificación. Con relación a los montos asociados, se corresponden con la categoría de programa sustantivo, incluyendo las actividades comunes (codificación 03-08). Se excluyen las categorías equivalentes a programas de Actividades Centrales (codificación 01), Proyectos Centrales (codificación 02), Proyectos Comunes (codificación 09-10) y las partidas no asignables a programas (codificación 92-99). Los resultados no disponibles corresponden a Unidades Ejecutoras que se encuentran en proceso de actualización de sus planes estratégicos institucionales (PEI).



GOBIERNO DE LA  
REPÚBLICA DOMINICANA

---

**PRESUPUESTO**

**EL PRESUPUESTO  
DE LA *Gente***

