



GOBIERNO DE LA
REPÚBLICA DOMINICANA

PRESUPUESTO

INFORME DE SEGUIMIENTO AL DESEMPEÑO FÍSICO FINANCIERO

ENERO-MARZO 2025

Contenido

Presentación	3
Glosario de términos	4
Metodología	8
Resultados generales del desempeño físico financiero	12
Cumplimiento financiero por programa	15
Programas Presupuestarios orientados a Resultados	16
Programas por Productos	20
Desempeño físico financiero	22
Índice de la Gestión Presupuestaria	23
Causas y justificaciones del desvío	26
Indicadores transversales	27
Equidad de género	28
Cambio climático	33
Anexos	40

Presentación

El Informe de seguimiento al desempeño físico y financiero proporciona información objetiva que permite monitorear el avance de los programas presupuestarios y de los bienes y servicios ofrecidos a través de estos, conforme a lo establecido en los artículos 49 y 50 del Decreto núm. 492-07, que aprueba el reglamento de aplicación de la Ley Orgánica de Presupuesto para el Sector Público núm. 423-06.

Este ejercicio, de periodicidad trimestral, apoya la mejora continua de los procesos relacionados con el ciclo presupuestario, se fundamenta en las mediciones del desempeño realizadas a través del *Índice de Gestión Presupuestaria (IGP)*, convirtiéndose en una herramienta útil para apoyar la toma de decisiones a corto plazo. Otras informaciones focalizadas son contempladas en atención a su relevancia, tales como, Programas Orientados a Resultados, Gasto Público en Cambio Climático y Género.

Los análisis incluidos en este informe se centran en las instituciones que forman parte del Gobierno General Nacional y utiliza como base las informaciones registradas por las Unidades Ejecutoras en el Sistema de Información de la Gestión Financiera (SIGEF).

Con el fin de facilitar su lectura y comprensión, el documento se organiza en cinco secciones: la primera muestra los principales resultados sobre el desempeño físico y financiero durante el periodo analizado; la segunda expone el cumplimiento financiero por programa, orientado tanto a resultados como a productos; la tercera detalla el desempeño físico-financiero de las Unidades Ejecutoras conforme a los resultados del IGP; la cuarta abarca los indicadores transversales y su alcance. Finalmente, la quinta sección incluye los anexos, donde se presenta el código QR que vincula a los resultados publicados en el portal DIGEPRES y las calificaciones obtenidas por cada Unidad Ejecutora evaluada en el IGP.

Glosario de términos

Acción común: Categoría programática que representa la sumatoria de todas las actividades comunes a dos o más productos debajo de un programa presupuestario.

Actividad central: Categoría programática que representa la sumatoria de todas las actividades comunes a todos los programas.

Actividad común: Esta categoría representa la suma de todas las actividades que son comunes a varios programas, pero no a todos.

Actividad presupuestaria: Categoría programática que se inserta dentro del proceso productivo general de la institución y que forma parte de un servicio específico que se entrega a los beneficiarios dentro de un producto determinado.

Apropiación presupuestaria: Partidas presupuestarias aprobadas por el Congreso Nacional que se incluyen en el presupuesto de gastos de las instituciones públicas y que significan el tope máximo de gastos para ser comprometidos o ejecutados durante el ejercicio fiscal vigente.

Beneficiario: Usuarios de algún bien o servicio.

Cambio climático: toda variación del estado del clima identificable mediante pruebas estadísticas, tanto en las variaciones del valor y/o en sus propiedades, que persiste durante periodos de tiempo, prolongados.

Capítulo: Identifica el mayor nivel de jerarquía institucional y es el titular de las competencias y prerrogativas públicas asignadas por ley.

Categoría programática: Constituyen la formalización y expresión de las acciones presupuestarias en el presupuesto. Son centros formales de asignación de recursos reales y financieros. Las categorías programáticas utilizadas son: programa, producto, proyecto, actividad y obra.

Clasificador funcional: Clasificación que informa sobre la naturaleza de las funciones del gobierno y sobre la proporción de gasto público que se destina a cada función en particular. Las cuales se conforman por servicios generales, económicos, sociales y protección del medio ambiente.

Clasificador por objeto del gasto: Es una herramienta informativa que ordena, resume y presenta en forma homogénea los gastos en el presupuesto, de acuerdo con la naturaleza de los servicios y de los bienes de consumo y capital requeridos para la prestación de los servicios públicos, las transferencias e inversiones financieras.

Cumplimiento: Entendido como la relación porcentual de la meta ejecutada con respecto a la programada de un periodo.

Desempeño: Da cuenta de la efectividad con la que los programas usan los recursos públicos. Se refiere a la medición de cómo se están alcanzando las metas establecidas en el presupuesto y los resultados esperados, así como la generación de alertas tempranas.

Desvío significativo: Son aquellas ejecuciones físicas y financieras que se encuentran por encima o por debajo del 5% con respecto a la programación de cada producto.

Devengado aprobado: Implica la afectación definitiva de las apropiaciones presupuestarias y el surgimiento de la obligación de pago por la prestación de servicios personales, la recepción de conformidad de bienes o servicios oportunamente contratados, el vencimiento de operaciones de crédito público o por haberse cumplido los requisitos administrativos dispuestos para los casos de gastos sin contraprestaciones.

Distribución administrativa: Es la desagregación de las apropiaciones presupuestarias hasta los últimos niveles previstos en los clasificadores que realizarán las Unidades Ejecutoras, posterior a la aprobación de la Ley de Presupuesto General del Estado de cada año.

Finalidad: Determinan las principales áreas de acción que desarrolla el Estado, como operaciones propias de la administración gubernamental, tanto en servicios generales, desarrollo económico, protección del medio ambiente, servicios sociales y de intereses de la deuda pública; este es el nivel máximo de agregación de las acciones que ejercen las instituciones públicas.

Gasto público climático (GPC): Aquel gasto que responde al cambio climático o sus impactos a través de acciones como la mitigación o la adaptación, es decir, es aquel gasto que tiene como propósito principal, o causa final, responder al cambio climático. Sin embargo, también existen gastos que, si bien no tienen como propósito principal enfrentar este fenómeno, debido a la naturaleza técnica de las actividades que se implementan, sí generan impactos sobre la gestión climática. Estos se pueden considerar como gastos climáticos indirectos o con efectos secundarios sobre la política climática (BID, 2022).

Gasto Público en Género (GPG): es el gasto cuyo propósito principal está dirigido a actividades que buscan cerrar las brechas de género.

Indicador: Expresión cuantitativa que mide aspectos cuantitativos o cualitativos y se utiliza para evaluar el desempeño.

Índice: Indicador compuesto por variables o indicadores que miden parcialmente un concepto social, económico, ambiental, etc. Se construye considerando los aspectos que pueden explicar un fenómeno y combinándolos para que entreguen información relevante de manera agregada.

Índice de la Gestión Presupuestaria: Mecanismo de seguimiento que mide trimestralmente el desempeño de los bienes y servicios ofrecidos por las unidades ejecutoras, permitiendo detectar oportunamente los avances e introducir correctivos. Está fundamentado en las normativas vigentes y mejores prácticas presupuestarias.

Modificación presupuestaria: Constituye toda variación en los niveles o montos de las apropiaciones presupuestarias aprobadas por la Ley de Presupuesto General del Estado del año correspondiente, en su distribución administrativa.

Partidas no asignables a programas o a categorías equivalentes: Categorías programáticas relacionadas al logro de políticas sin intermediación productiva.

Presupuesto devengado: Etapa del gasto que surge con la obligación de pago por la recepción de conformidad de obras, bienes y servicios oportunamente contratados o, en los casos de gastos sin contraprestación, por haberse cumplido los requisitos administrativos dispuestos por el reglamento de la presente Ley. Asimismo, se registrará como gasto devengado la recepción de conformidad de bienes, obras y servicios que se adquieren con financiamiento que supere el ejercicio en curso.

Presupuesto inicial: Es aquel que la institución formula previo a iniciar el año con las proyecciones de los ingresos y gastos que se esperan ejecutar durante ese periodo.

Presupuesto vigente: Presupuesto original más o menos las modificaciones presupuestarias en estatus aprobado.

Producto físico: Identifican los bienes y/o servicios que son responsabilidad de una institución pública.

Programa Presupuestario orientado a resultados: Combinación articulada de productos definidos y provistos para la generación o logro de cambios en un tiempo y magnitud establecido, sobre una determinada condición de interés (CI) de una población o el entorno.

Programa sustantivo: Máximo nivel de clasificación que responde a un resultado asociado. Se excluyen los programas de actividades centrales y las partidas no asignables.

Programación financiera: Consiste en la previsión trimestral de los recursos, para financiar las metas de los bienes y servicios requeridos para el logro de los resultados definidos en los planes operativos anuales.

Programación física: Consiste en la previsión trimestral de las metas, producción terminal y los volúmenes de trabajo atendiendo a la categoría programática de producto.

Reprogramación: Son ajustes en la programación trimestral de metas físicas y/o financieras para adaptarlas a los cambios en la planificación que surjan durante la ejecución anual.

Seguimiento: Es una herramienta que permite efectuar un monitoreo regular del desempeño de los programas presupuestarios, principalmente a nivel de procesos, productos y resultados, con relación a los recursos empleados, utilizando para ello indicadores que permiten detectar oportunamente los avances e introducir correctivos.

Sistema de Información de la Gestión Financiera: Sistema de gestión, administración y control de los recursos públicos, compuesto por los subsistemas de presupuesto, contabilidad, tesorería, crédito público, control interno, y los subsistemas conexos de inversión pública, administración tributaria, compras y contrataciones, administración de bienes, y administración de recursos humanos. Sus instrumentos normativos y operativos son referencia obligatoria para todas las instituciones del sector público.

Subcapítulo: Identifica el segundo nivel de jerarquía institucional con el propósito de delimitar diferentes competencias dentro de un mismo Capítulo, que tiene cierto grado de autonomía funcional en la conducción de sus propósitos, regidos por leyes específicas.

Indicador de autoevaluación: Analiza las informaciones suministradas por las Unidades Ejecutoras sobre el cumplimiento de las metas físicas y financieras, los posibles desvíos con respecto a su programación y las causas y justificaciones de estos.

Indicador de modificaciones presupuestarias: Mide el aumento o disminución del presupuesto asignado a los productos terminales provocado por las modificaciones presupuestarias aprobadas en el trimestre.

Indicador de nivel de cumplimiento: Mide el grado de cumplimiento de los objetivos de la producción de bienes y servicios (producción física) y los recursos financieros empleados por las Unidades Ejecutoras, considerando las evidencias adecuadas que soportan el logro alcanzado.

Unidad ejecutora: Es la instancia de menor nivel en la clasificación institucional, con capacidad para desarrollar funciones administrativas, financieras, contables y de otra índole, orientadas a la gestión de los fondos que administran, conforme a las normas y procedimientos del sistema de gestión financiera pública. Las Unidades Ejecutoras son las dependencias de cada capítulo facultadas a administrar los recursos que se les asignan, para una gestión financiera más eficiente vinculada a su naturaleza de prestación de servicios.

Metodología

El seguimiento al desempeño presupuestario se sustenta en las informaciones físicas y financieras de los programas y productos. Las Unidades Ejecutoras sujetas de análisis en este informe se corresponden con aquellas que aplican para la evaluación del Índice de Gestión Presupuestaria (IGP), las cuales deben cumplir con los siguientes criterios:

- 1) Pertenecer al ámbito del Gobierno Central, los Organismos Autónomos Descentralizados No Financieros o las Instituciones Públicas de la Seguridad Social. Exceptuando los poderes y organismos constitucionales.
- 2) Utilizar el sistema de Información de la Gestión Financiera (SIGEF) para realizar sus transacciones financieras.
- 3) Contar con productos físicos dentro del Presupuesto General del Estado que cumplan con algunas de las características siguientes:
 - El producto cuenta con metas físicas y/o financieras programadas para el trimestre sujeto a evaluación.
 - Producto formulado pero que no cuenta con la debida programación en SIGEF.
 - El producto presenta ejecución en el trimestre a evaluar sin tener metas físicas y/o financieras programadas para el periodo.
- 4) Se excluyen los productos asociados a proyectos de inversión.

Así mismo, se consideran las categorías programáticas que conforman los programas sustantivos; excluyendo los programas de actividades centrales (01), los proyectos centrales (02), las actividades comunes (03 al 08) y las partidas no asignables (programas 96, 97, 98, 99). Se exceptúa la sección sobre los Indicadores Transversales, en la cual se consideran las partidas no asignables por el impacto presupuestario que representan en el gasto vinculado.

En tal sentido, las informaciones físicas y financieras vinculadas a estas estructuras programáticas se obtienen a partir de los datos registrados por las Unidades Ejecutoras en el SIGEF. Para su análisis, el informe contempla una periodicidad acumulada de los trimestres; a excepción de la sección del Índice de la Gestión Presupuestaria cuya naturaleza enfoca el análisis a una comparativa de los trimestres transcurridos, según aplique.

Para cada sección del informe se precisan los siguientes aspectos:

1. **Cumplimiento financiero por programas:** Informa el grado de avance de la ejecución presupuestaria de los programas sustantivos. El análisis se determina a partir de la relación del presupuesto devengado respecto con el presupuesto

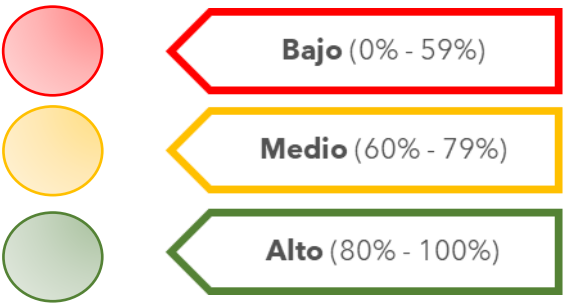
vigente. En este, se contemplan las siguientes categorías programáticas: productos físicos, acciones comunes y productos que no generan producción.

La sección se compone por dos apartados, (i) focalización de los programas PPor y (ii) programas por productos.

2. **Índice de la Gestión Presupuestaria:** Presenta los resultados de las evaluaciones realizadas a través del IGP¹. Estos datos se obtienen del promedio de las calificaciones obtenidas por cada Unidad Ejecutora en el trimestre. A su vez, el IGP está compuesto por los siguientes indicadores y ponderaciones:

Subindicador		Ponderación
IGPI01	Nivel de cumplimiento	60%
IGPI02	Autoevaluación	30%
IGPI03	Modificaciones presupuestarias	10%

Los resultados obtenidos por cada Unidad Ejecutora se categorizan atendiendo a los siguientes rangos de semaforización:



Esta sección del IGP incluye distintas metodologías de análisis según las variables empleadas en los datos para cada subapartado. A continuación, los detalles:

- Calificación promedio: La calificación promedio del trimestre, se obtiene a partir del promedio simple de las calificaciones obtenidas de todas las Unidades Ejecutoras en el trimestre.
- Distribución del desempeño: Presenta la cantidad de Unidades Ejecutoras conforme al rango de semaforización donde se ubique su calificación trimestral.

¹ Ver Guía de aplicación del Índice de la Gestión Presupuestaria. Disponible en: <https://www.digepres.gob.do/wp-content/uploads/2024/08/Gu%C3%ADa-de-aplicaci%C3%B3n-IGP-Actualizaci%C3%B3n-2024-VF.pdf>

- Comparación de resultados por indicador: Ofrece una comparación del promedio de calificaciones obtenidas por indicador para cada periodo evaluado.
- Comparación de resultados por finalidad: Muestra el desempeño del IGP en atención al clasificador funcional en cada trimestre evaluado. La información se obtiene por el promedio de las calificaciones de las Unidades Ejecutoras identificadas en cada finalidad.
- Causas y justificaciones del desvío: Incorpora información trimestral sobre las razones de las principales causas de desvío, previamente registradas por las Unidades Ejecutoras en el SIGEF conforme lo especifica el indicador de autoevaluación del IGP. Destacando que, las causas y justificaciones de desvío parten de las variaciones generadas (+/- 5%) en las metas físicas y financieras ejecutadas conforme a las programadas de cada producto.

1. **Indicadores transversales**: Contempla información sobre los indicadores asociados a equidad de género² y cambio climático³. Para cada indicador, se incluyen dos secciones:

Equidad de género:

- b) Ejecución financiera: se determina a partir de la relación del presupuesto devengado respecto al presupuesto vigente de todas las categorías programáticas vinculadas al clasificador funcional de género.
- b) Cumplimiento físico financiero: presenta el cumplimiento de las metas físicas de los productos vinculados al clasificador funcional de género.

Cambio Climático:

- c) Ejecución financiera: el análisis se determina a partir de la relación del presupuesto devengado respecto al presupuesto vigente, para el gasto climático con incidencia positiva y negativa. En ambos se contempla todas las actividades presupuestarias previamente vinculadas al clasificador funcional de cambio climático.
- c) Indicadores de seguimiento: se presentan los resultados de los indicadores de seguimiento al Gasto Público en Cambio Climático (GPC), considerando las asignaciones presupuestarias e informaciones relacionadas con la métrica que permite ver los avances de mitigación y/o adaptación.

² Modelo Conceptual del clasificador funcional de género disponible en: <https://www.digepres.gob.do/wp-content/uploads/2022/07/Modelo-Conceptual-G%C3%A9nero.pdf>

³ Modelo Conceptual del clasificador funcional de Cambio Climático disponible en: <https://www.digepres.gob.do/wp-content/uploads/2022/08/Modelo-conceptual-CF-y-CC-v0.pdf>

- c) Cumplimiento físico financiero: en este apartado se incluyen los programas presupuestarios cuya ejecución se vincula en un 100% a cambio climático, así como los productos que se encuentran debajo de cada uno.

En el análisis se calcula el cumplimiento físico y financiero de las metas según corresponda:

$$\text{Porcentaje de cumplimiento}_i = \frac{\text{Meta ejecutada}_i}{\text{Meta programada}_i} \times 100$$

Nota: donde i se identifica como el periodo.

Resultados generales del desempeño físico financiero



Resultados generales del desempeño físico financiero

Sobre el cumplimiento financiero de los programas:

Con relación al presupuesto vigente, los programas sustantivos presentan una ejecución financiera de un 20.18%, para un total de **RD\$139,196.68** millones de pesos.

Del presupuesto asignado a los programas presupuestarios orientados a resultados, se devengaron **RD\$3,338.45** millones al cierre del mes de marzo, representando un 14.17% con relación a su presupuesto vigente. Este porcentaje de ejecución se vio afectado por retrasos en la ejecución física financiera del programa Salud escolar, causados, a su vez, por cambios en la estrategia operativa y logística del programa.

Sobre el Índice de la Gestión Presupuestaria:

En el periodo **enero - marzo**, la calificación promedio fue de **87.26%**. Desde los rangos de semaforización; el **78.8%** de las Unidades Ejecutoras han obtenido una calificación alta (80 - 100%), mientras que el **17.93%** ocupa el rango medio (60-79%) y el **3.26%** restante se ubica en el rango bajo (0-59%).

A partir de estos resultados generales. Se presentan a continuación los resultados correspondientes a nivel de indicadores y un desglose del desempeño según las finalidades del gasto.

- El **Nivel de Cumplimiento**, con un resultado de **52.26%** sobre el 60% ponderado, sigue siendo el indicador con mayor brecha respecto a su objetivo. Esta leve disminución de 1.22 punto porcentuales con relación al trimestre anterior, refleja la necesidad de fortalecer la programación de metas físicas sobre todo en el primer periodo del año, donde históricamente influyen aspectos propios de inicio de las operaciones institucionales.
- Por otro lado, los indicadores de **Autoevaluación y Modificaciones Presupuestarias** muestran mejoras. El primero aumentó de 23.38% a **26.32%**, lo que señala una mayor efectividad en los procesos internos de evaluación, sugiriendo que las Unidades Ejecutoras están mejorando su capacidad para identificar y corregir áreas de oportunidad. En el caso de las **Modificaciones Presupuestarias**, el incremento de 7.73% a **8.63%** refleja una gestión más flexible y adaptativa del presupuesto, aunque aún se podría optimizar este aspecto para asegurar un mayor margen de ajuste ante imprevistos.

Causas y justificaciones de desvío:

De los 532 productos evaluados en el IGP en este trimestre, 288 (54.03%) presentaron variaciones significativas de las metas físicas ejecutadas respecto a las programadas, mientras que, para la variable financiera asciende a 336 (63.15%). Según las autoevaluaciones registradas por las unidades ejecutoras las justificaciones de mayor recurrencia son:

- El 30% se atribuye al aumento de la demanda de bienes y/o servicios; destacándose que, la sobrejecución de la meta física del 8.5% de los productos no es proporcional a la variable financiera.
- 20% de los productos evaluados se atribuyen a las reprogramaciones de actividades, pagos y procesos administrativos, que se correspondían realizar en el periodo evaluado.

En comparación con el trimestre anterior, se observa una disminución en la cantidad de productos con variaciones significativas. En el ámbito financiero, el número de productos con variaciones pasó de 449 en el segundo trimestre a 336 en el periodo actual, mientras que en el tipo de meta física la reducción fue de 348 a 288 productos.

Indicadores transversales:⁴

En el clasificador de **equidad de género**, durante el periodo enero-marzo han sido devengados RD\$2,150.61 millones en todas las categorías programáticas, representando un **18.93%** del presupuesto vigente focalizado a este indicador transversal. En relación con el cumplimiento de los bienes y servicios asociados a esta temática, el 42.31% de los productos presentan variaciones significativas en el cumplimiento de las metas financieras y el 69.23% en las metas físicas, según las explicativas institucionales estos resultados se explican por la colaboración con otros organismos e instituciones, disminución de la demanda de algunos servicios, actividades planificadas que no pudieron realizarse durante el trimestre, entre otras.

En este clasificador se resalta que 1,270 mujeres fueron habilitadas y capacitadas para el empleo y /o gestionar sus empresas, así como 15 instituciones que recibieron asistencia técnica para la certificación Sello Igualando-RD, la sensibilización a 2,793 jóvenes y adolescentes en salud sexual y reproductiva, así como 4,185 niños, niñas y adolescentes atendidos en orientación y denuncia para la protección de sus derechos.

En cuanto al **gasto climático con incidencia positiva**, se han ejecutado RD\$9,174.78 millones, un 15.80% con relación al presupuesto vigente, de los cuales RD\$3,257.52 millones se vinculan a programas sustantivos. En cambio, para el **gasto climático con incidencia negativa**, se devengaron RD\$ 22,944.80 millones, un 26.06% del presupuesto vigente. Por otro lado, según las categorías de actividades climáticas, en acciones de mitigación se ejecutaron RD\$ 7,502.33 millones, para adaptación RD\$ 838.59 millones y en la categoría de mixtos se devengaron RD\$ 832.79 millones.

⁴ Los resultados de esta sección incluyen los programas de partidas no asignables (96-97-98-99) y las actividades centrales.

Cumplimiento financiero por programa



Programas Presupuestarios orientados a Resultados

Ejecución financiera PPor

enero - marzo 2025

Valores en RD\$ millones

Al finalizar el periodo enero - marzo, los PPor cuentan con un presupuesto vigente de RD\$23,563.29 millones, de los cuales se han ejecutado **RD\$3,338.45** millones, lo que representa un **14.17%**⁵.



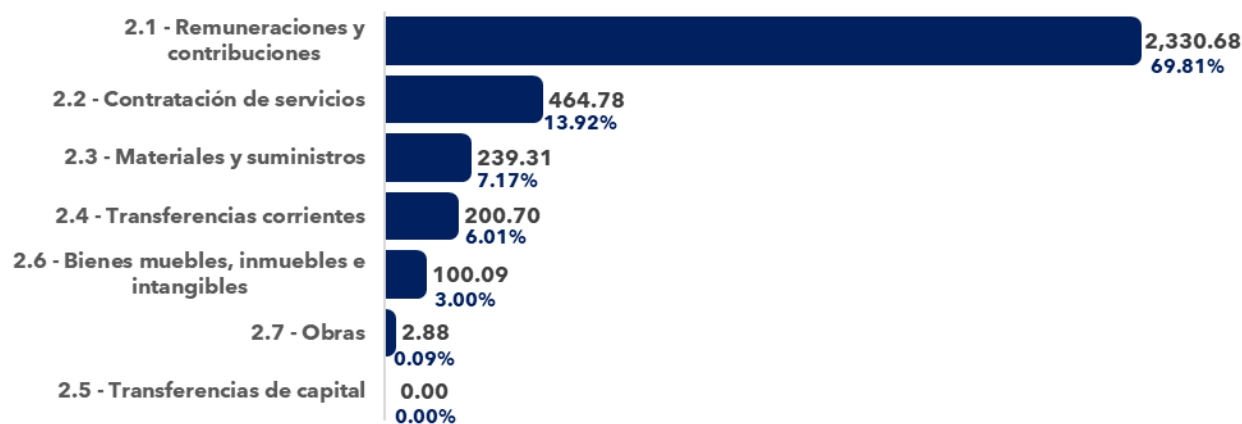
Fuente: Elaboración propia en base a las informaciones extraídas de SIGEF.

Nota: Fecha imputación del 01 de enero al 31 de marzo 2025.

Ejecución financiera por concepto de gasto PPor

enero - marzo 2025

Valores en RD\$ millones



Fuente: Elaboración propia en base a las informaciones extraídas de SIGEF.

Nota: 1. Fecha imputación del 01 de enero al 31 de marzo 2025. 2. El porcentaje de participación en la ejecución se calcula como el presupuesto devengado de un concepto entre el presupuesto devengado total.

Tal como muestra el gráfico anterior, del total devengado del periodo acumulado, el 69.81% de la ejecución realizada está asociada a remuneraciones y contribuciones,

⁵ El porcentaje se obtiene dividiendo el devengado entre el presupuesto vigente.

seguido por la contratación de servicios con 13.92%, y materiales y suministros con un 7.17%.

Actualmente se implementan un total de 14 Programas Presupuestarios orientados a Resultados, de los cuales 2 son de nuevos, y participan 18 Unidades Ejecutoras. La tabla a continuación muestra la ejecución financiera desagregada por programa y su respectiva UE. Es oportuno destacar que se realizaron cambios en la estrategia operativa y logística del programa Salud escolar durante el primer trimestre del año. Esto ocasionó un retraso en su ejecución física y financiera como se observa en la tabla 1; sin embargo, se adelantaron procesos administrativos relacionados con expedientes de compras, contratación de personal, entre otros, en este periodo.

Tabla 1. Porcentaje de ejecución en los PPOr

enero - marzo 2025

Valores en millones de pesos y porcentajes

Programas / Unidad Ejecutora	Presupuesto vigente (Millones RD\$)	Presupuesto ejecutado (Millones RD\$)	Porcentaje de ejecución
15 - Desarrollo integral y protección al adulto mayor	\$1,932.94	\$294.46	15.23%
0201.02.0010. Consejo Nacional de la Persona Envejeciente	\$1,932.94	\$294.46	15.23%
18 - Prevención y control de enfermedades bovinas	\$49.68	\$5.54	11.14%
0210.01.0002. Dirección General de Ganadería	\$49.68	\$5.54	11.14%
19 - Fomento y desarrollo de la productividad de los sistemas de producción de leche bovina	\$21.23	\$3.74	17.63%
0210.01.0002. Dirección General de Ganadería	\$21.23	\$3.74	17.63%
21 - Aumento del empleo	\$847.42	\$28.78	3.40%
0209.01.0001. Ministerio de Trabajo	\$847.42	\$28.78	3.40%
22 - Desarrollo infantil para niños y niñas de 0 a 4 años y 11 meses	\$11,219.61	\$2,029.43	18.09%
5188.01.0001. Instituto Nacional de Atención Integral a la Primera Infancia (INAPI)	\$11,219.61	\$2,029.43	18.09%
24 - Alfabetización de estudiantes del primer ciclo del nivel primario	\$1,832.14	\$55.30	3.02%
0206.01.0001. Ministerio de Educación	\$1,373.47	\$0.00	0.00%
0206.01.0007. Instituto Nacional de Formación y Capacitación Magisterial	\$458.67	\$55.30	12.06%
40 - Salud materno neonatal	\$2,343.56	\$469.66	20.04%
5180.01.0014. Hospital Materno-Infantil San Lorenzo de los Mina	\$1,504.01	\$269.86	17.94%
5180.01.0015. Hospital Universitario Maternidad Nuestra Señora de la Altagracia	\$839.55	\$199.80	23.80%
41 - Prevención y atención de la tuberculosis	\$460.81	\$70.02	15.19%
0201.02.0007. Programa Supérate	\$81.10	\$0.00	0.00%

Programas / Unidad Ejecutora	Presupuesto vigente (Millones RD\$)	Presupuesto ejecutado (Millones RD\$)	Porcentaje de ejecución
0207.01.0001. Ministerio de Salud Pública y Asistencia Social	\$135.54	\$16.15	11.92%
5180.01.0001. Dirección Central del Servicio Nacional de Salud	\$244.17	\$53.87	22.06%
42 - Prevención, diagnóstico y tratamiento VIH/SIDA	\$1,737.21	\$132.42	7.62%
0207.01.0001. Ministerio de Salud Pública y Asistencia Social	\$882.68	\$1.22	0.14%
0207.01.0007. Consejo Nacional para el VIH Sida	\$608.16	\$83.03	13.65%
0207.01.0017. Programa de Medicamentos Esenciales	\$146.38	\$27.59	18.85%
5180.01.0001. Dirección Central del Servicio Nacional de Salud	\$100.00	\$20.59	20.59%
43 - Detección oportuna y atención al cáncer	\$427.20	\$22.11	5.18%
0207.01.0001. Ministerio de Salud Pública y Asistencia Social	\$26.90	\$0.00	0.00%
5180.01.0001. Dirección Central del Servicio Nacional de Salud	\$400.30	\$22.11	5.52%
44 - Detección oportuna y atención al déficit auditivo en niños hasta 5 años	\$100.00	\$11.38	11.38%
5180.01.0001. Dirección Central del Servicio Nacional de Salud	\$100.00	\$11.38	11.38%
45 - Reducción de embarazo en adolescentes	\$182.57	\$5.67	3.11%
0201.02.0007. Programa Supérate	\$40.00	\$3.33	0.83%
0207.01.0001. Ministerio de Salud Pública y Asistencia Social	\$30.00	\$0.00	0.01%
0215.01.0001. Ministerio de la Mujer	\$24.82	\$0.99	3.98%
5151.01.0001. Consejo Nacional para la Niñez y la Adolescencia	\$87.75	\$4.35	4.96%
46 - Salud escolar	\$610.91	\$0.00	0.00%
0207.01.0001. Ministerio de Salud Pública y Asistencia Social	\$22.37	\$0.00	0.00%
5180.01.0001. Dirección Central del Servicio Nacional de Salud	\$318.31	\$0.00	0.00%
0206.01.0001. Ministerio de Educación	\$195.23	\$0.00	0.00%
0206.01.0010. Instituto Nacional de Bienestar Estudiantil (INABIE)	\$75.00	\$0.00	0.00%
50 - Reducción de crímenes y delitos que afectan a la seguridad ciudadana	\$1,798.00	\$209.93	11.68%
0202.01.0001. Ministerio de Interior y Policía	\$1,158.00	\$106.79	9.22%
0202.02.0001. Policía Nacional	\$640.00	\$103.15	16.12%
Total general	\$23,563.29	\$3,338.45	14.17%

Fuente: Elaboración propia en base a las informaciones extraídas de SIGEF.

Nota: 1. Fecha imputación del 01 de enero al 31 de marzo 2025. 2. El porcentaje se obtiene dividiendo el devengado entre el presupuesto vigente.

Avance de indicadores de resultados

En este apartado, de acuerdo con la periodicidad definida, los PPor presentan el avance de los indicadores para el nivel de resultados:

Para el programa de **detección temprana del déficit auditivo en niños menores de 5 años**, bajo la responsabilidad del Servicio Nacional de Salud, se ha reportado un **31%**⁶ de niños menores a 5 años con hipoacusia causada por enfermedades infecciosas, **resultado superior a la meta** de 17.4% programada para el 2025. Este PPor busca reducir la cantidad de niños que poseen pérdida de audición causada por enfermedades infecciosas no tratadas de forma oportuna.



El programa de **desarrollo integral y protección al adulto mayor**, que busca aumentar la autonomía, independencia, participación e integración de los adultos mayores, es medido a través del porcentaje de adultos mayores independientes. Para el primer trimestre de 2025, el Consejo Nacional de la Persona Envejeciente ha presentado un avance de un **73.63%** de la meta estipulada de 77% para el año 2025.



⁶ Datos provenientes del Repositorio de Información y Estadísticas de Servicios de Salud (RIESS): Repositorio de Información y Estadísticas de Servicios de Salud (sns.gob.do).

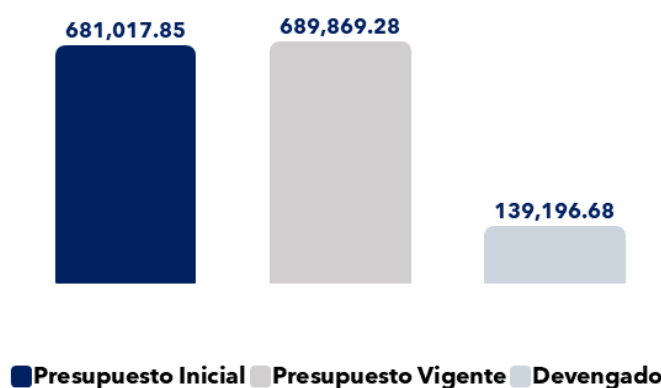
⁷ Datos provenientes del Sistema Nacional de Desarrollo Integral para el Adulto Mayor (SISDAM).

Programas por Productos

Ejecución financiera programas por productos

enero – marzo 2025

Valores en RD\$ millones



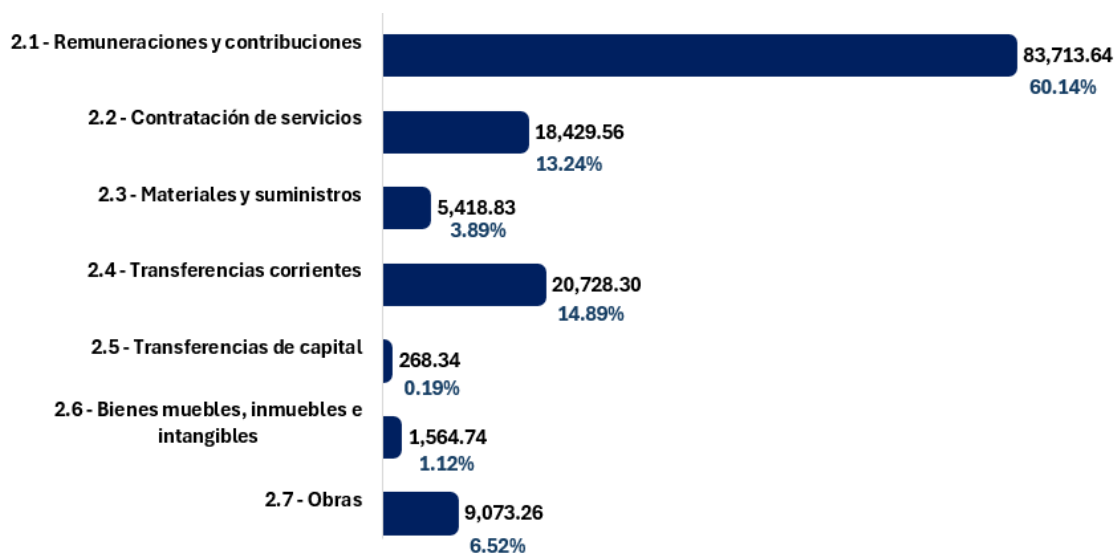
La ejecución presupuestaria asociada a productos asciende a **RD\$139,196.68** millones, lo que representa el **20.18%** del presupuesto vigente anual.

Fuente: Elaboración propia en base a las informaciones extraídas de SIGEF.
Nota: Fecha imputación del 01 de enero al 31 de marzo 2025.

Ejecución financiera por concepto de gasto

enero – marzo 2025

Valores en RD\$ millones

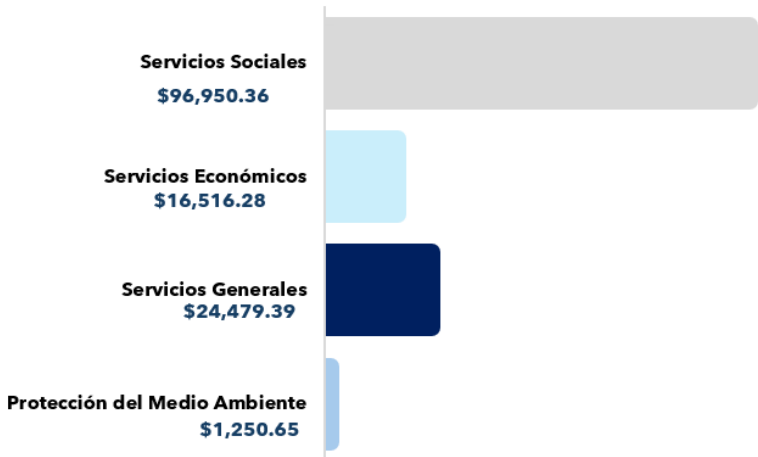


Fuente: Elaboración propia en base a las informaciones extraídas de SIGEF.
Nota: 1. Fecha imputación del 01 de enero al 31 de marzo 2025. 2. El porcentaje de participación en la ejecución se calcula como el presupuesto devengado de un concepto entre el presupuesto devengado total. 3. Para un análisis exhaustivo del desempeño financiero del gobierno general nacional, se recomienda consultar el Informe de Ejecución Presupuestaria enero-marzo 2025. Ver disponibilidad en: <https://www.digepres.gob.do/wp-content/uploads/2025/04/Informe-Ejecuci%C3%B3n-Enero-Marzo-2025.pdf>

De los RD\$139,196.68 millones devengados durante el periodo enero - marzo, RD\$83,713.64 **(60.14%)** de la ejecución está asociada a remuneraciones y contribuciones, seguido por las transferencias corrientes con RD\$20,728.30 **(14.89%)** y contratación de servicios con RD\$18,429.56 **(13.24%)**.

Con relación al gasto en **transferencias corrientes**, se distingue que la mayor proporción se ubica en el programa de protección social, en el servicio relacionado a ayudas y donaciones a personas; así como el presupuesto devengado para el pago de prestaciones a la seguridad social.

Ejecución financiera por finalidad
enero - marzo 2025
Valores en RD\$ millones



El mayor gasto, **69.6%**, está asociado con los servicios sociales, seguido por un **17.6%** vinculado a la finalidad de servicios generales, el **11.9%** y **0.9%** se corresponden con los servicios económicos y de protección del medio ambiente respectivamente.

Fuente: Elaboración propia en base a las informaciones extraídas de SIGEF.
Nota: Fecha imputación del 01 de enero al 31 de marzo 2025.

Desempeño físico financiero

Índice de la Gestión Presupuestaria

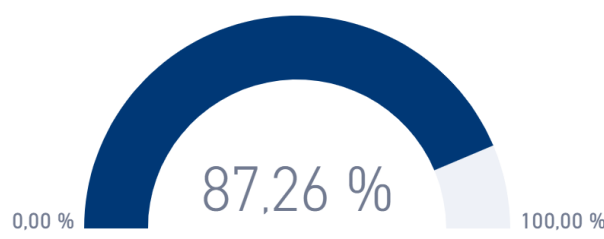


Índice de la Gestión Presupuestaria

Promedio de Índice de la Gestión Presupuestaria

Enero-marzo 2025

Porcentaje promedio



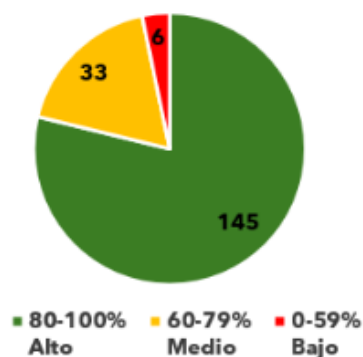
El **desempeño promedio** de las Unidades Ejecutoras fue de un **87.26%** para el primer trimestre.

Distribución del desempeño

Cantidad de Unidades Ejecutoras

Indicador de la Gestión Presupuestaria

Trimestre enero - marzo



Fuente: Elaboración propia en base a las calificaciones de la evaluación del IGP.

Nota: Categorización conforme a los rangos establecidos en la metodología; Alto (80-100%); Medio (60-79%) y Bajo (0-59%).

Resultados generales:

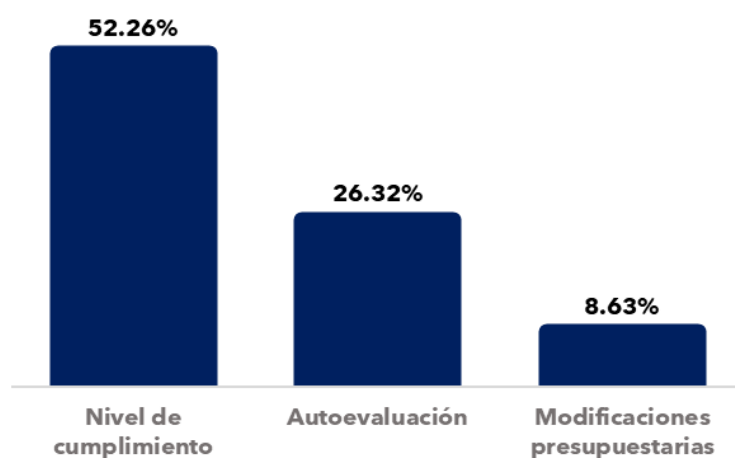
El 78.8% de las Unidades Ejecutoras ha obtenido una calificación alta (**entre 80 y 100%**), lo que evidencia una mejora en su desempeño.

Con relación al cuarto trimestre del 2024, en el que un 77.5% estuvieron en el rango de calificación alta, se presenta un incremento de 1.3 p.p. Esto evidencia un avance moderado pero continuo, siendo este un comportamiento esperado considerando los cambios significativos realizados al IGP en el tercer trimestre del 2024.

Resultados por indicador

Enero - marzo

Valores en porcentaje



Fuente: elaboración propia en base a las calificaciones de la evaluación del IGP.

A continuación, se presenta la desagregación del indicador de **Nivel de Cumplimiento**⁸; presentando una calificación promedio de **53%** de 60%, dividido en los siguientes subindicadores:



Cumplimiento Físico

17.74%




Evidencia de Cumplimiento

9.14%



Cumplimiento Financiero

16.02%



Cumplimiento Ampliado

9.36%

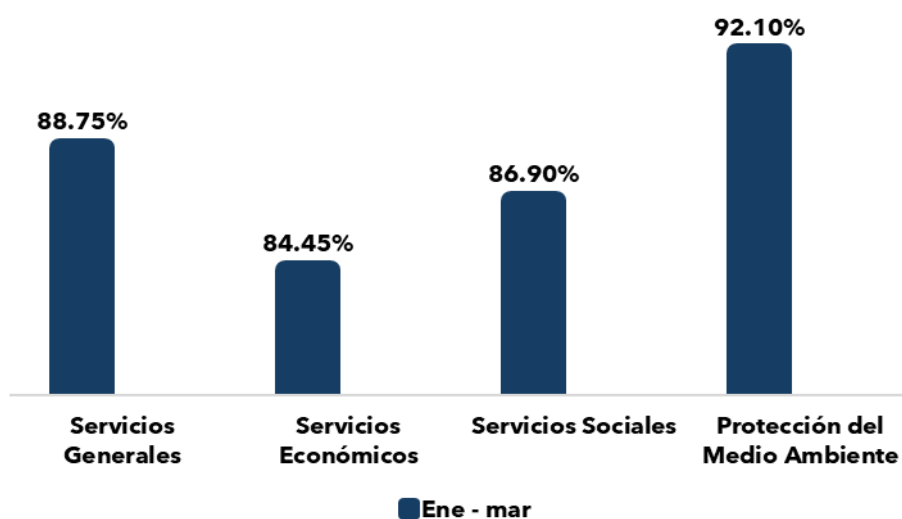
⁸ Para más información ver Guía del Índice de Gestión Presupuestaria. Ver disponibilidad en: <https://www.digepres.gob.do/wpcontent/uploads/2024/08/Gu%C3%ADa-de-aplicaci%C3%B3n-IGP-Actualizaci%C3%B3n-2024-VF.pdf>

Resultados por finalidad

Enero-marzo 2025

Valores en porcentajes

En atención a la finalidad, que constituye el nivel máximo de agregación de las acciones que ejercen las instituciones públicas, se presentan los resultados siguientes:



Fuente: elaboración propia en base a las calificaciones de la evaluación del IGP.

Nota: Calificaciones promedio de aquellas Unidades Ejecutoras identificadas según la función de finalidad; Servicios Generales, Servicios Sociales, Servicios Económicos y Protección al Medio Ambiente.

Causas y justificaciones del desvío

Enero-marzo 2025

Esta sección está basada en el indicador de Autoevaluación, el cual contiene las justificaciones de las variaciones⁹ de las metas ejecutadas respecto a las programadas, registradas por las Unidades Ejecutoras trimestralmente. En este contexto, se destacan las siguientes causas para el periodo objeto de análisis.

Causas del desvío financiero

336 productos de los 532 presentan variaciones significativas financieras.

El **24.43 %** de los desvíos en la ejecución financiera se corresponden con **reprogramación de actividades y pagos**, que fueron pospuestos para trimestres posteriores por razones administrativas o estratégicas.

Por otra parte, el cumplimiento de la meta también se vio afectado por circunstancias de gestión internas, así como, debilidades en los procesos de reprogramación que aún permanecen.

El **3.75%** no hizo el registro de causas.

Causas del desvío físico

288 productos de los 532 que aplicaron al IGP, presentaron variaciones físicas significativas.

El **17.48%** de las variaciones observadas se deben a un aumento en la demanda de bienes y/o servicios. Dentro de este aumento, un 5.45% de los productos se lograron sin que esto se tradujera en un aumento de las metas financieras establecidas.

El **13.53%** no presenta justificaciones para esta variable.

En términos generales, se observaron ajustes en la ejecución institucional asociados, en gran medida, a decisiones administrativas y estratégicas que llevaron a reprogramar ciertos compromisos financieros para trimestres siguientes. Estos cambios reflejan dinámicas propias de la gestión interna, las cuales inciden en el ritmo de ejecución previsto y constituyen oportunidades para seguir fortaleciendo los procesos de planificación y seguimiento.

⁹ Las causas y justificaciones de desvío parten de las variaciones generadas (+/- 5%) en las metas ejecutadas conforme a las programadas de cada producto.

Indicadores transversales

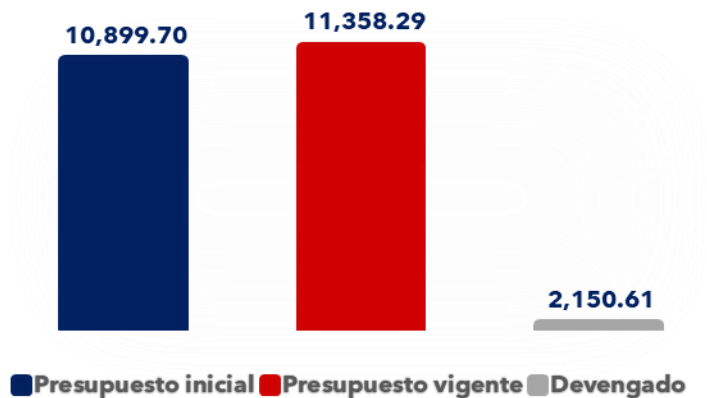


Equidad de género

Ejecución financiera de equidad de género


enero -marzo 2025

Valores en RD\$ millones



Fuente: Elaboración propia en base a las informaciones extraídas de SIGEF.
Nota: Fecha imputación del 01 de enero al 31 de marzo 2025.

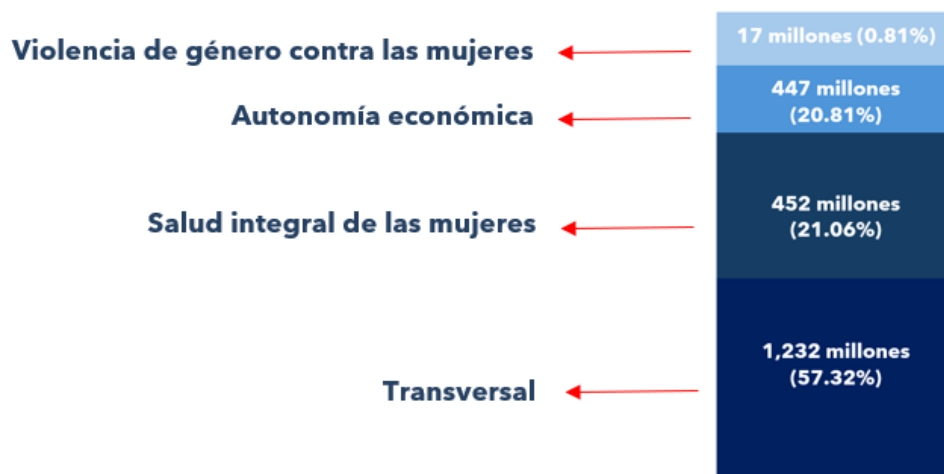
El gasto asociado a la equidad de género presenta una ejecución de un **18.93%**.



De los RD\$2,150.61 millones devengados, RD\$1,900.37 (20.67%) están vinculados a programas sustantivos, en cualquiera de sus categorías programáticas.¹⁰

Esfuerzo público en equidad de género según categorías por tema nacional

Valores en RD\$ millones



¹⁰ Para un análisis exhaustivo del desempeño financiero del gobierno general nacional, se recomienda consultar el Informe de Ejecución Presupuestaria enero - marzo 2025. Ver disponibilidad en: <https://www.digepres.gob.do/wp-content/uploads/2025/04/Informe-Ejecuci%C3%B3n-Enero-Marzo-2025.pdf>

Como se observa en el gráfico anterior, el mayor esfuerzo en materia de equidad de género se concentra en el enfoque transversal. Este se caracteriza por abarcar simultáneamente las tres dimensiones de la autonomía de las mujeres –física, política y económica–, debido a que muchas de las acciones implementadas generan impactos interrelacionados que difícilmente pueden ser abordados de forma aislada. Por ello, se requiere una perspectiva integral que considere dichas conexiones al diseñar e implementar políticas de igualdad.

La siguiente tabla contiene información del cumplimiento físico y financiero de los principales bienes y servicios vinculados de forma directa a esta clasificación.¹¹

Tabla 2. Cumplimiento físico financiero en equidad de género

enero - marzo 2025

Valores en porcentajes

Unidad Ejecutora / productos	Unidad de medida	% Cumplimiento Físico	% cumplimiento Financiero
0201.02.0007 - PROGRAMA SUPÉRATE			
Jóvenes de hogares participantes reciben orientación en temas de salud sexual reproductiva integral y prevención de uniones tempranas para la reducción de embarazos en adolescentes	Número de jóvenes orientados en temas de salud sexual y reproductiva	98.84%	4.10%
0212.01.0007 - INDUSTRIA NACIONAL DE LA AGUJA			
Ciudadanos reciben capacitación en la confección textil y manualidades	Ciudadanos capacitados	101.10%	101.54%
0215.01.0001 - MINISTERIO DE LA MUJER			
Instituciones públicas y privadas reciben asistencia técnica para la transversalización del enfoque de género	Número de instituciones asistidas	100.00%	48.90%
Mujeres participan en acciones dirigidas al fortalecimiento de su autonomía política, económica y social en los espacios de poder político y toma de decisiones	Mujeres participantes	696.67%	0.00%
Instituciones del gobierno central, descentralizado y privado reciben certificación Sello Igualando-RD	Número de instituciones con asistencia técnica para certificación Sello Igualando-RD	100.00%	0.00%
Instituciones del sistema educativo en todos sus niveles reciben asistencia técnica para incorporar la perspectiva de género en sus programas y contenidos	Instituciones asistidas	25.00%	151.52%

¹¹ Incluyen aquellos productos con programación física y financiera.

Personas reciben capacitación y sensibilización en igualdad y equidad de género	Cantidad de personas capacitadas y sensibilizadas en igualdad de género	42.89%	69.57%
Mujeres se benefician de acuerdos y convenios interinstitucionales para incrementar su nivel de autonomía	Número de acuerdos y convenios	0.00%	82.13%
Instituciones prestadoras de servicios de salud reciben asistencia técnica en la aplicación de la perspectiva de género en sus atenciones	Número instituciones de salud con asistencia técnica en la aplicación de la perspectiva de género en sus atenciones	100.00%	40.32%
Mujeres habilitadas y capacitadas para el empleo y/o gestionar sus empresas	Número de mujeres que han sido habilitadas y capacitadas	101.60%	83.00%
Mujeres en situación de vulnerabilidad reciben bono (bono mujer) para la primera vivienda	Número mujeres beneficiadas	0.00%	100.00%
Jóvenes y adolescentes sensibilizados/as en salud sexual y reproductiva	Número de jóvenes y adolescentes sensibilizados/as	74.98%	15.92%
5151.01.0001 - CONSEJO NACIONAL PARA LA NIÑEZ Y LA ADOLESCENCIA			
Niños, niñas y adolescentes integrados en una familia por adopción	Número de niños, niñas y adolescentes en adopción	103.33%	99.46%
Niños, niñas y adolescentes integrados en una familia mediante programa de acogida	Número de niños, niñas y adolescentes en programa de acogida	0.00%	100.00%
Niños, niñas y adolescentes reintegrados en el seno familiar	Número de niños, niñas y adolescentes reintegrados	45.50%	100.00%
ASFL, OG y entidades del sector privado que gestionan programas de atención a niños, niñas y adolescentes supervisados por CONANI	Número de programas supervisados	81.33%	101.37%
Niños, niñas y adolescentes atendidos por los diferentes mecanismos de orientación y denuncia para la protección de sus derechos	Número de niños, niñas y adolescentes atendidos	167.40%	103.11%
Municipios cuentan con iniciativas, proyectos y programas dirigidas a la atención y participación de la niñez y la adolescencia	Número de iniciativas municipales	89.36%	100.00%
Promoción y difusión para la sensibilización en materia de los derechos de la niñez y adolescencia dirigido a la sociedad en general	Número de campaña realizadas	100.00%	103.94%
Niños, niñas y adolescentes con atención integral en los hogares de paso	Número de niños, niñas y adolescentes con atención integral en los hogares de paso	86.25%	103.32%
Niños, niñas y adolescentes con evaluaciones psicológicas y sociofamiliares	Número de evaluaciones a niños, niñas y adolescentes realizadas	72.86%	100.00%

Niños, niñas y adolescentes en situación de espacio público y/o movilidad y Peores Formas de Trabajo Infantil (PFTI) atendidos en programas residenciales y ambulatorios	Número de niños, niñas y adolescentes atendidos	66.67%	100.00%
Niñas, niños y adolescentes participan de programas de educación integral en sexualidad en el contexto comunitario	Número de niñas, niños y adolescentes que participan de programas de educación integral en sexualidad en el contexto comunitario	814.00%	100.00%
Niñas, niños y adolescentes incorporados a programas y actividades culturales, deportivas, de ocio y esparcimiento para el desarrollo de habilidades sociales y proyectos de vida alternativos	Número de niñas, niños y adolescentes que participan en programas y actividades	163.00%	100.00%
Padres, madres y/o tutores reciben sensibilización, capacitación y acompañamiento en habilidades parentales, crianza positiva y otras intervenciones a través de programas de apoyo sociofamiliar	Número de padres, madres y/o tutores de NNA que son capacitados y sensibilizados	998.00%	100.00%
5180.01.0009 - HOSPITAL MATERNO DR. REYNALDO ALMANZAR, CIUDAD DE LA SALUD			
Personas acceden a servicios de salud especializados del Hospital Materno Dr. Reynaldo Almánzar	Número de atenciones ofertadas	89.45%	61.91%

Fuente: Elaboración propia en base a las informaciones extraídas de SIGEF.

Nota: 1. Fecha imputación del 01 de enero al 31 de marzo 2025. 2. Porcentaje de cumplimiento se basa en el promedio ponderado de cumplimiento de los trimestres contemplados.

Según lo presentado en la tabla anterior, el 42.31% de los productos presenta variaciones significativas en el cumplimiento de metas financieras, mientras que el 69.23% en las metas físicas. De acuerdo con las explicativas colocadas por las Unidades Ejecutoras en SIGEF, los resultados se asocian con actividades realizadas en colaboración con otros organismos e instituciones, disminución en la demanda de algunos servicios, actividades planificadas que no pudieron ser realizadas durante el primer trimestre, entre otras.

Durante el periodo enero-marzo, se destacan los siguientes servicios relacionados a equidad de género¹²:



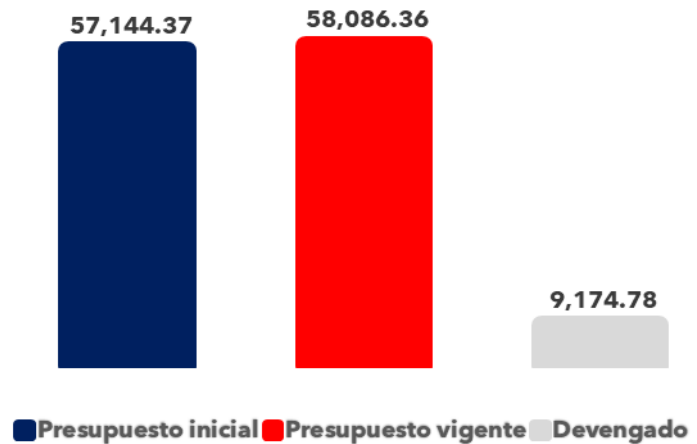
¹² Son las metas alcanzadas por las Unidades Ejecutoras responsables de ofrecer el bien o servicio.

Ejecución financiera de cambio climático

Enero-marzo
Valores en RD\$ millones

Gasto con incidencia positiva

El gasto público con incidencia positiva vinculado a cambio climático, de las instituciones del gobierno general nacional, ejecutó un presupuesto de RD\$ 9,174.78 millones, que representa el **15.80 %** de su presupuesto vigente.



Fuente: Elaboración propia en base a las informaciones extraídas de SIGEF.

Nota: Fecha imputación del 01 de enero al 31 de marzo 2025.

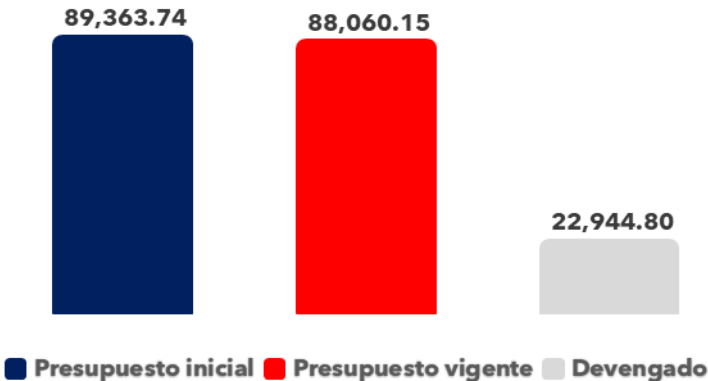


De los RD\$9,174.78 millones devengados, RD\$3,257.52 millones están vinculados a programas sustantivos, el resto se corresponde con los programas de actividades centrales y transferencias.¹³

¹³ Para un análisis exhaustivo del desempeño financiero del gobierno general nacional, se recomienda consultar el Informe de Ejecución Presupuestaria enero marzo 2025. Ver disponibilidad en: <https://www.digepres.gob.do/wp-content/uploads/2025/04/Informe-Ejecuci%C3%B3n-Enero-Marzo-2025.pdf>

Gasto con incidencia negativa

En cuanto al gasto público con incidencia negativa vinculado al cambio climático, de las instituciones del gobierno general nacional, para el periodo enero-marzo se ejecutó RD\$ 22,944.80 millones, que representa un **26.06%** de su presupuesto vigente. En comparación con el presupuesto originalmente aprobado, la ejecución presenta un cumplimiento de un 25.68%, lo que representa una variación de 0.38 puntos porcentuales.

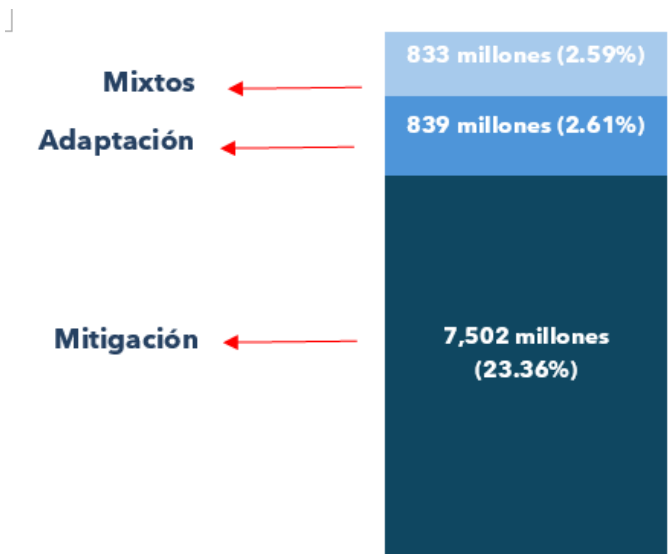


Fuente: Elaboración propia en base a las informaciones extraídas de SIGEF.
Nota: Fecha imputación del 01 de enero al 31 de marzo 2025.

De los RD\$22,944.80 millones devengados, RD\$333.10 millones están vinculados a programas sustantivos, el resto se corresponde con los programas de actividades centrales y transferencias.¹⁴

Esfuerzo público positivo en responder al Cambio Climático según categorías de actividades climáticas

Enero-marzo
Valores en RD\$ millones



Durante el periodo enero-marzo, la mitigación representa le mayor porcentaje, un 23.36% del gasto, en términos absolutos se ejecutaron RD\$ 7,502 millones. La mitigación incluye actividades que contribuyen a estabilizar la concentración de Gases de Efecto Invernadero (GEI) en la atmósfera, a través de la promoción de iniciativas para reducir o limitar las emisiones de GEI o para el secuestro de estas.

¹⁴ Para un análisis exhaustivo del desempeño financiero del gobierno general, ver: Ejecución Presupuestaria enero septiembre 2024. Ver disponibilidad en: <https://www.digepres.gob.do/wp-content/uploads/2024/10/Informe-Enero-Septiembre-2024-VF.pdf>

Tabla 3. Indicadores de seguimiento al GPC

Enero-marzo
Valores en % porcentajes

En la siguiente tabla se presentan indicadores de seguimiento al Gasto Público en Cambio Climático (GPC). Es importante destacar que para el cálculo de cada indicador son utilizados los montos ejecutados en el periodo enero-marzo.

Indicador	Fórmula	2025
Esfuerzo público corriente total en responder al cambio climático.	GPC corriente/GPC total positivo	31.99%
Esfuerzo público capital en responder al cambio climático.	GPC Capital/GPC total positivo	68.01%
Esfuerzo público directo (gasto de propósito principal) en responder al cambio climático en relación con otras políticas.	GPC principal /GPC total positivo	7.73%
Esfuerzo público indirecto (gasto de propósito secundario) en responder al cambio climático en relación con otras políticas.	GPC secundario/GPC total positivo	92.27%

Como se muestra en la tabla anterior, de los RD\$ 9,174.78 millones ejecutados en cambio climático con incidencia positiva, el 31.99% corresponde a gasto corriente y el 68.01% a gasto de capital. En cuanto a la incidencia en cambio climático, el 7.73% se devengó en actividades que tienen como propósito principal, o causa final, responder al cambio climático; mientras que, el 92.27% corresponde a gasto de propósito secundario, el cual no tiene como propósito principal enfrentar este fenómeno, pero que debido a la naturaleza técnica de las actividades que se implementan, sí generan impactos sobre la gestión climática.

La siguiente tabla contiene información del cumplimiento físico y financiero de los productos productivos vinculados de forma directa a esta clasificación.¹⁵

¹⁵ Incluyen aquellos productos con programación física y financiera.

Tabla 4. Cumplimiento físico financiero en cambio climático

enero - marzo 2024

Valores en porcentajes

Unidad Ejecutora / productos	Unidad de medida	% Cumplimiento Físico	% cumplimiento Financiero
0201.01.0010 - CONSEJO NACIONAL PARA EL CAMBIO CLIMÁTICO Y MECANISMO DE DESARROLLO LIMPIO			
Instituciones públicas y privadas reciben apoyo técnico para iniciativas de mitigación y adaptación al cambio climático	Número de iniciativas asistidas	109.09%	108.93%
0201.01.0024 - AUTORIDAD NACIONAL DE ASUNTOS MARÍTIMOS (ANAMAR)			
Proveer al Estado dominicano las herramientas técnicas, científicas y jurídicas para lograr una correcta administración de sus recursos oceánicos	Número de informes técnicos elaborados	100.00%	81.10%
0201.06.0006 - CENTRO DE OPERACIONES DE EMERGENCIAS (COE)			
Ciudadanos reciben alertas de prevención para la mitigación y reducción de riesgos ante eventos de desastres naturales	Cantidad de alertas emitidas para reducción de riesgos	100.00%	136.66%
0203.01.0030 - SERVICIO NACIONAL DE PROTECCIÓN AMBIENTAL			
Servicio de vigilancia y seguridad de las áreas protegidas identificadas	Operativos realizados	144.83%	128.19%
0211.01.0003 - OFICINA PARA EL REORDENAMIENTO DEL TRANSPORTE			
Usuarios reciben servicios de transporte ferroviario	Cantidad de pasajeros	97.17%	108.46%
0218.01.0001 - MINISTERIO DE MEDIO AMBIENTE Y RECURSOS NATURALES			
Ciudadanos con acceso a áreas protegidas para realizar actividades ecoturísticas	Número de visitantes a las áreas protegidas	131.12%	32.58%
Ecosistemas evaluados y monitoreados	Número de monitoreos de ecosistemas	100.00%	31.14%
Áreas protegidas con vigilancia y control	Número de áreas protegidas con vigilancia	100.00%	140.19%
Ecosistema forestal con superficie reforestada	Hectáreas reforestadas	167.00%	94.30%
Bosques forestales con protección contra incendios, tala y enfermedades y plagas forestales	Bosques forestales con mecanismos de protección (Km2)	10.00%	107.62%
Ecosistemas forestales manejados, regulados y gestionados de forma sostenible	Superficie de bosque bajo planes de manejo (has)	25.53%	63.79%
Empresas de minería no metálica reguladas	Número de empresas que cumplen con el PMAA aprobado	251.43%	93.42%
Superficie costero-marina gestionada para la conservación, protección y restauración de sus recursos	Cantidad de Km2 con conservación y ordenamiento	100.00%	48.23%

Superficie costero-marina con ordenamiento y alianzas institucionales para el manejo integrado de recursos con criterio de sostenibilidad	Cantidad de kilómetros cuadrados con acciones de regulación y restauración realizada	450.00%	139.55%
Gobiernos locales con asistencia técnica para la implantación del Sistema de Gestión Ambiental Municipal	Número de gobiernos locales con asistencia técnica	90.00%	107.41%
Personas físicas y jurídicas reciben autorización ambiental para proyectos y actividades	Número de autorizaciones ambientales emitidas	135.00%	90.23%
Ciudadanos capacitados sobre adaptación y mitigación del cambio climático	Cantidad de personas capacitadas	222.00%	371.69%
Instituciones públicas asistidas y evaluadas en el marco de la transversalización de la política de sostenibilidad ambiental y reducción de la huella de carbono del Estado dominicano	Cantidad de instituciones del plan piloto asistidas y evaluadas	100.00%	61.63%
0222.01.0001 - MINISTERIO DE ENERGÍA Y MINAS			
Comunidades rurales y urbanas reciben acciones para el desarrollo energético	Número de zonas intervenidas y desarrolladas	44.44%	62.30%
Instituciones reciben regulación y desarrollo de la energía renovable, no renovable y nuclear	Instituciones supervisadas que utilicen radiación ionizante	50.00%	0.00%
5109.01.0001 - DEFENSA CIVIL			
Población recibe asistencia en operativos, capacitación y rescate ante ocurrencia de eventos naturales o antrópicos, para la reducción de eventualidades de gestión de riesgo	Número de personas asistidas	100.38%	166.63%
5120.01.0001 - JARDIN BOTANICO NACIONAL			
Biodiversidad con producción de plantas de especies endémicas y nativas amenazadas	Número de plantas producidas	122.24%	138.13%
Ciudadanos sensibilizados sobre la conservación de la biodiversidad de la flora dominicana	Número de ciudadanos clientes sensibilizados	104.00%	133.34%
5130.01.0001 - PARQUE ZOOLOGICO NACIONAL			
Preservación y conservación de la flora y la fauna nacional	Cantidad de especies rescatadas	312.50%	129.12%
Sensibilización en la protección de la flora y la fauna	Cantidad de visitantes	88.46%	177.49%
5133.01.0001 - MUSEO DE HISTORIA NATURAL			
Investigaciones científicas sobre fauna, geología y paleobiología	Número de investigaciones realizadas	87.50%	77.15%
Estudiantes y público en general accede a educación, divulgación y museografía	Número de visitantes	125.91%	96.01%

5134.01.0001 - ACUARIO NACIONAL			
Conservación de especies acuáticas	Cantidad de especímenes conservados	129.33%	153.17%
Educación ambiental sobre la biodiversidad de los recursos acuáticos	Personas sensibilizadas	91.98%	197.55%
5193.01.0001 - INSTITUTO DOMINICANO DE METEOROLOGÍA (INDOMET)			
Población recibe información meteorológica y climática oportuna	Cantidad de boletines e informes meteorológicos y climáticos emitidos a la población	104.42%	131.27%
Ciudadanos capacitados en meteorología, climatología y tsunamis	Cantidad de talleres realizados	96.00%	97.18%

Fuente: Elaboración propia en base a las informaciones extraídas de SIGEF.

Nota: 1. Fecha imputación del 01 de enero al 31 de marzo 2025. 2. Porcentaje de cumplimiento se basa en el promedio ponderado de cumplimiento de los trimestres contemplados.

Con relación a los productos vinculados a la clasificación climática, la tabla anterior refleja que el 64.52% presentan variaciones significativas en cuanto al cumplimiento físico; mientras que un 93.55% para la variable financiera. Según lo registrado por las Unidades Ejecutoras, estas variaciones están relacionadas al aumento de la demanda de algunos bienes y servicios, retrasos en procesos de compras y adquisición de insumos por demoras por parte de los proveedores y aspectos de gestión interna, entre otras.

Durante el periodo enero-marzo, se destacan los siguientes servicios relacionados a cambio climático¹⁶:



¹⁶ Son las metas alcanzadas por las Unidades Ejecutoras responsables de ofrecer el bien o servicio.

Anexos



Tablero de resultados del Índice de la Gestión Presupuestaria

Portal web DIGEPRES



<https://www.digepres.gob.do/resultados-del-igp/>


















































Calificaciones Índice de la Gestión Presupuestaria

Enero-marzo 2025

Valores en porcentaje

Cod. Capítulo	Subcapítulo	Unidad Ejecutora	Resultado IGP
0201	01	0010 - CONSEJO NACIONAL PARA EL CAMBIO CLIMÁTICO Y MECANISMO DE DESARROLLO LIMPIO	94%
0201	01	0012 - CONSEJO NACIONAL DE DROGAS	73%
0201	01	0018 - COMISIÓN PERMANENTE DE EFEMÉRIDES PATRIA	94%
0201	01	0024 - AUTORIDAD NACIONAL DE ASUNTOS MARÍTIMOS (ANAMAR)	84%
0201	01	0031 - DIRECCION DE PRENSA DEL PRESIDENTE	95%
0201	01	0032 - DIRECCION DE ESTRATEGIA Y COMUNICACION GUBERNAMENTAL	97%
0201	01	0033 - ECO5RD	58%
0201	02	0001 - GABINETE SOCIAL DE LA PRESIDENCIA	75%
0201	02	0003 - PLAN PRESIDENCIAL CONTRA LA POBREZA	86%
0201	02	0004 - COMISION PRESIDENCIAL DE APOYO AL DESARROLLO BARRIAL	61%
0201	02	0007 - PROGRAMA SUPÉRATE	81%
0201	02	0008 - ADMINISTRADORA DE SUBSIDIOS SOCIALES	97%
0201	02	0010 - CONSEJO NACIONAL DE LA PERSONA ENVEJECIENTE	87%
0201	02	0014 - COMEDORES ECONOMICOS DEL ESTADO	92%
0201	02	0015 - DIRECCIÓN GENERAL DE DESARROLLO DE LA COMUNIDAD	97%
0201	02	0016 - DIRECCION GENERAL DE DESARROLLO FRONTERIZO	92%
0201	04	0001 - CONTRALORIA GENERAL DE LA REPUBLICA	100%
0201	06	0004 - SERVICIO INTEGRAL DE EMERGENCIAS	93%
0201	06	0006 - CENTRO DE OPERACIONES DE EMERGENCIAS (COE)	91%
0201	06	0008 - DIRECCION GENERAL DE ETICA E INTEGRIDAD GUBERNAMENTAL	85%
0201	06	0009 - DIRECCIÓN GENERAL DE PROYECTOS ESTRATÉGICOS Y ESPECIALES DE LA PRESIDENCIA DE LA REPÚBLICA (PROPEEP)	74%
0201	06	0010 - UNIDAD TECNICA EJECUTORA DE TITULACION DE TERRENOS DEL ESTADO	78%
0202	01	0001 - MINISTERIO DE INTERIOR Y POLICIA	79%
0202	01	0002 - DIRECCIÓN GENERAL DE MIGRACIÓN	94%
0202	01	0003 - INSTITUTO NACIONAL DE MIGRACION	97%
0202	02	0001 - POLICIA NACIONAL	98%
0202	02	0002 - INSTITUTO POLICIAL DE EDUCACION	93%
0202	02	0004 - DIRECCION CENTRAL DE POLICIA DE TURISMO	98%
0202	02	0005 - DIRECCION GENERAL DE SEGURIDAD DE TRANSITO Y TRANSPORTE TERRESTRE (DIGESETT)	95%
0202	02	0007 - DIRECCION GENERAL DE LA RESERVA DE LA POLICIA NACIONAL	82%
0202	02	0008 - HOSPITAL GENERAL DOCENTE DE LA POLICIA NACIONAL	97%
0202	02	0009 - COMITÉ DE RETIRO DE LA POLICIA NACIONAL	98%
0203	01	0002 - DIRECCION GENERAL DE ESCUELAS VOCACIONALES	93%
0203	01	0003 - DIRECCIÓN GENERAL DE COMUNIDADES FRONTERIZAS	78%
0203	01	0004 - INSTITUTO DE SEGURIDAD SOCIAL DE LAS FUERZAS ARMADAS	95%
0203	01	0005 - HOSPITAL CENTRAL FUERZAS ARMADAS	87%
0203	01	0006 - INSTITUTO CARTOGRAFICO MILITAR DE LAS FUERZAS ARMADAS	98%
0203	01	0009 - ESCUELA DE GRADUADOS EN DERECHOS HUMANOS Y DERECHO INTERNACIONAL HUMANITARIO	93%
0203	01	0010 - 'ESCUELA DE GRADUADOS DE ALTOS ESTUDIOS ESTRATÉGICOS' (EGAE)	93%
0203	01	0012 - CUERPO ESPECIALIZADO DE SEGURIDAD FRONTERIZA TERRESTRE	97%
0203	01	0015 - CUERPOS ESPECIALIZADOS DE SEGURIDAD PORTUARIA	94%
0203	01	0017 - SERVICIO MILITAR VOLUNTARIO	95%
0203	01	0019 - SUPERINTENDENCIA DE VIGILANCIA Y SEGURIDAD PRIVADA	88%
0203	01	0020 - CUERPO ESPECIALIZADO PARA LA SEGURIDAD DEL METRO DE SANTO DOMINGO	95%
0203	01	0026 - Cuerpo Especializado de Seguridad Aeroportuaria y de Aviación Civil (CESAC)	94%
0203	01	0028 - INSTITUTO SUPERIOR PARA LA DEFENSA 'GENERAL JUAN PABLO DUARTE DIEZ' INSUDE.	98%
0203	01	0030 - SERVICIO NACIONAL DE PROTECCION AMBIENTAL	94%

Cod. Capitulo	Subcapitulo	Unidad Ejecutora	Resultado IGP
0203	02	0001 - EJERCITO DE LA REPUBLICA DOMINICANA	97%
0203	03	0001 - ARMADA DE LA REPUBLICA DOMINICANA	100%
0203	03	0002 - DIRECCION GENERAL DE DRAGAS, PRESAS Y BALIZAMIENTO, M.G	100%
0203	03	0003 - SERVICIOS DE PESCA	91%
0203	04	0001 - FUERZA AEREA DE LA REPUBLICA DOMINICANA	97%
0203	04	0002 - HOSPITAL MILITAR FAD DR RAMON DE LARA	99%
0203	04	0003 - FORMACION Y CAPACITACION TECNICO PROFESIONAL (IMESA)	99%
0204	01	0001 - MINISTERIO DE RELACIONES EXTERIORES	96%
0204	01	0002 - DIRECCION GENERAL DE PASAPORTES	87%
0204	01	0003 - INSTITUTO DE EDUCACION SUPERIOR	98%
0204	01	0004 - CONSEJO NACIONAL DE FRONTERAS	88%
0205	01	0002 - DIRECCION NACIONAL DE CATASTRO	90%
0205	01	0003 - ADMINISTRACION GENERAL DE BIENES NACIONALES	87%
0205	01	0004 - DIRECCION GENERAL DE CONTRATACIONES PUBLICAS	91%
0205	01	0005 - DIRECCION GENERAL DE POLITICA Y LEGISLACION TRIBUTARIA	93%
0205	01	0008 - TESORERIA NACIONAL	74%
0205	01	0009 - DIRECCIÓN GENERAL DE CONTABILIDAD GUBERNAMENTAL	94%
0205	01	0010 - DIRECCION GENERAL DE PRESUPUESTO	99%
0205	01	0011 - DIRECCION GENERAL DE CREDITO PUBLICO	92%
0205	01	0012 - DIRECCION GENERAL DE JUBILACIONES Y PENSIONES A CARGO DEL ESTADO	97%
0206	01	0001 - MINISTERIO DE EDUCACION	94%
0206	01	0004 - INSTITUTO NACIONAL DE EDUCACIÓN FISICA	25%
0206	01	0005 - INSTITUTO NACIONAL DE BIENESTAR MAGISTERIAL	100%
0206	01	0006 - INSTITUTO DOM. DE EVALUACIÓN E INVESTIGACIÓN DE LA CALIDAD EDUCATIVA	88%
0206	01	0007 - INSTITUTO NACIONAL DE FORMACIÓN Y CAPACITACIÓN MAGISTERIAL	84%
0206	01	0008 - INSTITUTO SUPERIOR DE FORMACIÓN DOCENTE SALOME UREÑA	95%
0206	01	0010 - INSTITUTO NACIONAL DE BIENESTAR ESTUDIANTIL (INABIE)	77%
0206	01	0011 - CENTRO DE ATENCIÓN INTEGRAL PARA LA DISCAPACIDAD (CAID)	97%
0207	01	0001 - MINISTERIO DE SALUD PUBLICA Y ASISTENCIA SOCIAL	73%
0207	01	0007 - CONSEJO NACIONAL PARA EL VIH SIDA	91%
0207	01	0017 - PROGRAMA DE MEDICAMENTOS ESENCIALES	93%
0207	01	0032 - DIRECCIÓN GENERAL DE MEDICAMENTOS, ALIMENTOS Y PRODUCTOS SANITARIOS (DIGEMAPS)	88%
0208	01	0001 - MINISTERIO DE DEPORTES Y RECREACIÓN	99%
0208	01	0003 - DIRECCION DEL COMISIONADO NACIONAL DE BEISBOL	62%
0209	01	0001 - MINISTERIO DE TRABAJO	82%
0210	01	0001 - MINISTERIO DE AGRICULTURA	63%
0210	01	0002 - DIRECCION GENERAL DE GANADERIA	71%
0210	01	0005 - DIRECCION EJECUTIVA DE LA COMISION DE FOMENTO A LA TECNIFICACION DEL SISTEMA NACIONAL DE RIEGO	72%
0211	01	0001 - MINISTERIO DE OBRAS PUBLICAS Y COMUNICACIONES	95%
0211	01	0002 - DIRECCION GENERAL DE EMBELLECIMIENTO DE CARRETERAS Y AVENIDAS DE CIRCUNV.	96%
0211	01	0003 - OFICINA PARA EL REORDENAMIENTO DEL TRANSPORTE	83%
0211	01	0006 - OFICINA NAC. DE EVALUACIÓN SÍSMICA Y VULNERABILIDAD DE INFRAESTRUCTURA	99%
0211	01	0011 - JUNTA DE AVIACIÓN CIVIL	82%
0212	01	0001 - MINISTERIO DE INDUSTRIA, COMERCIO Y MIPYMES (MICM)	92%
0212	01	0007 - INDUSTRIA NACIONAL DE LA AGUJA	99%
0212	01	0008 - OFICINA NACIONAL DE DERECHO DE AUTOR	87%
0212	01	0010 - CONSEJO DE COORDINACIÓN DE LA ZONA ESPECIAL DE DESARROLLO FRONTERIZO (CCDF)	99%
0213	01	0001 - MINISTERIO DE TURISMO	88%

Cod. Capítulo	Subcapítulo	Unidad Ejecutora	Resultado IGP
0213	01	0002 - COMITE EJECUTOR DE INFRAESTRUCTA EN ZONAS TURISTICAS (CEIZTUR)	 73%
0215	01	0001 - MINISTERIO DE LA MUJER	 59%
0216	01	0001 - MINISTERIO DE CULTURA	 80%
0216	01	0002 - ORQUESTA SINFÓNICA NACIONAL	 100%
0216	01	0003 - BIBLIOTECA NACIONAL PEDRO HENRÍQUEZ UREÑA	 83%
0216	01	0005 - DIRECCIÓN GENERAL DE BELLAS ARTES	 98%
0216	01	0006 - DIRECCIÓN GENERAL DE MUSEOS	 99%
0217	01	0001 - MINISTERIO DE LA JUVENTUD	 53%
0218	01	0001 - MINISTERIO DE MEDIO AMBIENTE Y RECURSOS NATURALES	 77%
0219	01	0001 - MINISTERIO DE EDUCACION SUPERIOR, CIENCIA Y TECNOLOGIA	 85%
0219	01	0002 - INSTITUTO TECNOLÓGICO DE LAS AMÉRICAS	 97%
0219	01	0003 - INSTITUTO TECNICO SUPERIOR COMUNITARIO	 90%
0220	01	0001 - MINISTERIO DE ECONOMIA, PLANIFICACION Y DESARROLLO	 90%
0220	01	0009 - OFICINA NACIONAL DE ESTADISTICAS	 96%
0221	01	0001 - MINISTERIO DE ADMINISTRACION PUBLICA	 94%
0221	01	0002 - INSTITUTO NACIONAL DE ADMINISTRACION PUBLICA	 90%
0221	01	0003 - OFICINA GUBERNAMENTAL DE TECNOLOGIA DE LA INFORMACION Y LA COMUNICACION (OGTIC)	 85%
0222	01	0001 - MINISTERIO DE ENERGIA Y MINAS	 72%
0222	01	0002 - DIRECCION GENERAL DE MINERIA	 95%
5102	01	0001 - CENTRO DE EXPORTACION E INVERSION DE LA REPUBLICA DOMINICANA	 90%
5109	01	0001 - DEFENSA CIVIL	 99%
5111	01	0001 - INSTITUTO AGRARIO DOMINICANO	 72%
5112	01	0001 - INSTITUTO AZUCARERO DOMINICANO	 77%
5118	01	0001 - INSTITUTO NACIONAL DE RECURSOS HIDRAULICOS -INDRHI-	 84%
5119	01	0001 - INSTITUTO PARA EL DESARROLLO DEL SUROESTE -INDESUR-	 49%
5120	01	0001 - JARDIN BOTANICO NACIONAL	 98%
5127	01	0001 - SUPERINTENDENCIA DE SEGUROS	 100%
5130	01	0001 - PARQUE ZOOLOGICO NACIONAL	 91%
5132	01	0001 - INSTITUTO DOMINICANO DE INVESTIGACIONES AGROPECUARIAS Y FORESTALES	 83%
5133	01	0001 - MUSEO DE HISTORIA NATURAL	 85%
5134	01	0001 - ACUARIO NACIONAL	 91%
5135	01	0001 - OFICINA NACIONAL DE LA PROPIEDAD INDUSTRIAL	 100%
5136	01	0001 - INSTITUTO DOMINICANO DEL CAFÉ	 90%
5137	01	0001 - INSTITUTO DUARTIANO	 63%
5138	01	0001 - COMISION NACIONAL DE ENERGIA	 99%
5140	01	0001 - INSTITUTO DEL TABACO DE LA REPUBLICA DOMINICANA	 93%
5143	01	0001 - INSTITUTO DE DESARROLLO Y CREDITO COOPERATIVO	 67%
5144	01	0001 - FONDO ESPECIAL PARA EL DESARROLLO AGROPECUARIO	 59%
5147	01	0001 - INSTITUTO NACIONAL DE LA UVA	 60%
5150	01	0001 - Consejo Nacional de Zonas Francas	 91%
5151	01	0001 - CONSEJO NACIONAL PARA LA NIÑEZ Y LA ADOLESCENCIA	 88%
5154	01	0001 - INSTITUTO DE INNOVACION EN BIOTECNOLOGIA E INDUSTRIA	 93%
5158	01	0001 - DIRECCION GENERAL DE ADUANAS	 95%
5161	01	0001 - INSTITUTO NACIONAL DE PROTECCION DE LOS DERECHOS DEL CONSUMIDOR	 92%
5162	01	0001 - INSTITUTO DOMINICANO DE AVIACION CIVIL	 100%
5163	01	0001 - CONSEJO DOMINICANO DE PESCA Y ACUICULTURA	 84%
5165	01	0001 - COMISION REGULADORA DE PRACTICAS DESLEALES EN EL COMERCIO	 89%
5166	01	0001 - COMISION NACIONAL DE DEFENSA DE LA COMPETENCIA	 99%
5168	01	0001 - ARCHIVO GENERAL DE LA NACION	 98%

Cod. Capítulo	Subcapítulo	Unidad Ejecutora	Resultado IGP
0213	01	0002 - COMITE EJECUTOR DE INFRAESTRUCTA EN ZONAS TURISTICAS (CEIZTUR)	73%
0215	01	0001 - MINISTERIO DE LA MUJER	59%
0216	01	0001 - MINISTERIO DE CULTURA	80%
0216	01	0002 - ORQUESTA SINFÓNICA NACIONAL	100%
0216	01	0003 - BIBLIOTECA NACIONAL PEDRO HENRÍQUEZ UREÑA	83%
0216	01	0005 - DIRECCIÓN GENERAL DE BELLAS ARTES	98%
0216	01	0006 - DIRECCIÓN GENERAL DE MUSEOS	99%
0217	01	0001 - MINISTERIO DE LA JUVENTUD	53%
0218	01	0001 - MINISTERIO DE MEDIO AMBIENTE Y RECURSOS NATURALES	77%
0219	01	0001 - MINISTERIO DE EDUCACION SUPERIOR, CIENCIA Y TECNOLOGIA	85%
0219	01	0002 - INSTITUTO TECNOLÓGICO DE LAS AMÉRICAS	97%
0219	01	0003 - INSTITUTO TECNICO SUPERIOR COMUNITARIO	90%
0220	01	0001 - MINISTERIO DE ECONOMIA, PLANIFICACION Y DESARROLLO	90%
0220	01	0009 - OFICINA NACIONAL DE ESTADISTICAS	96%
0221	01	0001 - MINISTERIO DE ADMINISTRACION PUBLICA	94%
0221	01	0002 - INSTITUTO NACIONAL DE ADMINISTRACION PUBLICA	90%
0221	01	0003 - OFICINA GUBERNAMENTAL DE TECNOLOGIA DE LA INFORMACION Y LA COMUNICACION (OGTIC)	85%
0222	01	0001 - MINISTERIO DE ENERGIA Y MINAS	72%
0222	01	0002 - DIRECCIÓN GENERAL DE MINERIA	95%
5102	01	0001 - CENTRO DE EXPORTACION E INVERSION DE LA REPUBLICA DOMINICANA	90%
5109	01	0001 - DEFENSA CIVIL	99%
5111	01	0001 - INSTITUTO AGRARIO DOMINICANO	72%
5112	01	0001 - INSTITUTO AZUCARERO DOMINICANO	77%
5118	01	0001 - INSTITUTO NACIONAL DE RECURSOS HIDRAULICOS -INDRHI-	84%
5119	01	0001 - INSTITUTO PARA EL DESARROLLO DEL SUROESTE -INDESUR-	49%
5120	01	0001 - JARDIN BOTANICO NACIONAL	98%
5127	01	0001 - SUPERINTENDENCIA DE SEGUROS	100%
5130	01	0001 - PARQUE ZOOLOGICO NACIONAL	91%
5132	01	0001 - INSTITUTO DOMINICANO DE INVESTIGACIONES AGROPECUARIAS Y FORESTALES	83%
5133	01	0001 - MUSEO DE HISTORIA NATURAL	85%
5134	01	0001 - ACUARIO NACIONAL	91%
5135	01	0001 - OFICINA NACIONAL DE LA PROPIEDAD INDUSTRIAL	100%
5136	01	0001 - INSTITUTO DOMINICANO DEL CAFÉ	90%
5137	01	0001 - INSTITUTO DUARTIANO	63%
5138	01	0001 - COMISION NACIONAL DE ENERGIA	99%
5140	01	0001 - INSTITUTO DEL TABACO DE LA REPÚBLICA DOMINICANA	93%
5143	01	0001 - INSTITUTO DE DESARROLLO Y CREDITO COOPERATIVO	67%
5144	01	0001 - FONDO ESPECIAL PARA EL DESARROLLO AGROPECUARIO	59%
5147	01	0001 - INSTITUTO NACIONAL DE LA UVA	60%
5150	01	0001 - Consejo Nacional de Zonas Francas	91%
5151	01	0001 - CONSEJO NACIONAL PARA LA NIÑEZ Y LA ADOLESCENCIA	88%
5154	01	0001 - INSTITUTO DE INNOVACION EN BIOTECNOLOGIA E INDUSTRIA	93%
5158	01	0001 - DIRECCION GENERAL DE ADUANAS	95%
5161	01	0001 - INSTITUTO NACIONAL DE PROTECCION DE LOS DERECHOS DEL CONSUMIDOR	92%
5162	01	0001 - INSTITUTO DOMINICANO DE AVIACION CIVIL	100%
5163	01	0001 - CONSEJO DOMINICANO DE PESCA Y ACUICULTURA	84%
5165	01	0001 - COMISION REGULADORA DE PRACTICAS DESLEALES EN EL COMERCIO	89%
5166	01	0001 - COMISION NACIONAL DE DEFENSA DE LA COMPETENCIA	99%
5168	01	0001 - ARCHIVO GENERAL DE LA NACION	98%

Cod. Capitulo	Subcapitulo	Unidad Ejecutora	Resultado IGP
5169	01	0001 - DIRECCION GENERAL DE CINE (DGCINE)	84%
5171	01	0001 - INSTITUTO DOMINICANO PARA LA CALIDAD (INDOCAL)	100%
5172	01	0001 - ORGANISMO DOMINICANO DE ACREDITACION	80%
5174	01	0001 - Mercados Dominicanos de Abasto Agropecuario	90%
5175	01	0001 - CONSEJO NACIONAL DE COMPETITIVIDAD	99%
5176	01	0001 - CONSEJO NACIONAL DE DISCAPACITADOS (CONADIS)	70%
5177	01	0001 - CONSEJO NACIONAL DE INVESTIGACIONES AGROPECUARIAS Y FORESTALES (CONIAF)	60%
5179	01	0001 - SERVICIO GEOLOGICO NACIONAL	87%
5180	01	0001 - DIRECCIÓN CENTRAL DEL SERVICIO NACIONAL DE SALUD	82%
5180	01	0002 - HOSPITAL GENERAL DR. VINICIO CALVENTI	96%
5180	01	0003 - HOSPITAL GENERAL DE ESPECIALIDADES DR. NELSON ASTACIO	92%
5180	01	0004 - HOSPITAL REGIONAL DR. MARCELINO VELEZ SANTANA	82%
5180	01	0005 - HOSPITAL TRAUMATOLOGICO QUIRURGICO PROFESOR JUAN BOSCH	93%
5180	01	0006 - HOSPITAL TRAUMATOLOGICO DR. NEY ARIAS LORA	97%
5180	01	0007 - INSTITUTO NACIONAL DEL CANCER ROSA EMILIA SANCHEZ PEREZ DE TAVAREZ	95%
5180	01	0008 - HOSPITAL PEDIATRICO DR. HUGO MENDOZA, CIUDAD DE LA SALUD	99%
5180	01	0009 - HOSPITAL MATERNO DR. REYNALDO ALMANZAR, CIUDAD DE LA SALUD	89%
5180	01	0010 - CENTRO CARDIO-NEURO OFTALMOLÓGICO Y DE TRASPLANTE (CECANOT)	87%
5180	01	0011 - CENTRO DE EDUCACIÓN MÉDICA DE AMISTAD DOMINICO-JAPONÉS (CEMADOJA)	98%
5180	01	0012 - HOSPITAL GENERAL Y DE ESPECIALIDADES NUESTRA SRA. DE LA ALTAGRACIA	86%
5180	01	0013 - CIUDAD SANITARIA LUIS EDUARDO AYBAR	71%
5180	01	0014 - HOSPITAL MATERNO-INFANTIL SAN LORENZO DE LOS MINA	79%
5180	01	0015 - HOSPITAL UNIVERSITARIO MATERNIDAD NUESTRA SEÑORA DE LA ALTAGRACIA	69%
5180	01	0016 - DIRECCIÓN DE SERVICIOS DE ATENCIÓN A EMERGENCIAS EXTRAHOSPITALARIAS	92%
5180	01	0017 - HOSPITAL GENERAL DE ESPECIALIDADES DOCTOR MARIO TOLENTINO DIPP	77%
5181	01	0001 - INSTITUTO GEOGRÁFICO NACIONAL JOSÉ JOAQUÍN HUNGRIA MORELL	99%
5182	01	0001 - INSTITUTO NACIONAL DE TRÁNSITO Y TRANSPORTE TERRESTRE	79%
5183	01	0001 - UNIDAD DE ANÁLISIS FINANCIERO (UAF)	97%
5184	01	0001 - DIRECCIÓN GENERAL DE ALIANZAS PÚBLICO-PRIVADAS	71%
5187	01	0001 - DIRECCIÓN GENERAL DE RIESGOS AGROPECUARIOS	85%
5188	01	0001 - INSTITUTO NACIONAL DE ATENCIÓN INTEGRAL A LA PRIMERA INFANCIA (INAIPI)	94%
5189	01	0001 - DIRECCION GENERAL DE MECENAZGO (DGM)	64%
5190	01	0001 - INSTITUTO NACIONAL DE COORDINACIÓN DE TRASPLANTE (INCORT)	66%
5191	01	0001 - INSTITUTO NACIONAL DE CUSTODIA Y ADMINISTRACION DE BIENES INCAUTADOS, DECOMISADOS Y EN EXTINCION DE DOMINIO (INCABIDE)	82%
5193	01	0001 - INSTITUTO DOMINICANO DE METEOROLOGÍA (INDOMET)	93%
5202	01	0001 - INSTITUTO DE AUXILIOS	60%
5207	01	0001 - CONSEJO NACIONAL DE LA SEGURIDAD SOCIAL -CNSS-	90%
5209	01	0001 - DIRECCIÓN GENERAL DE INFORMACIÓN Y DEFENSA DE LOS AFILIADOS	83%
5210	01	0001 - INSTITUTO DOMINICANO DE PREVENCIÓN Y PROTECCIÓN DE RIESGOS LABORALES	99%
5211	01	0001 - TESORERÍA DE LA SEGURIDAD SOCIAL	94%



GOBIERNO DE LA
REPÚBLICA DOMINICANA

PRESUPUESTO

DIGEPRES.GOB.DO