GOBIERNO DE LA
REPÚBLICA DOMINICANA
PRESUPUESTO

INFORME DE PRESUPUESTO

FORMULADO CONSOLIDADO DEL SECTOR PÚBLICO 2025

"Este informe contiene:

- -Cobertura del proceso de consolidación
- -Cuentas consolidadas
- -Cuenta de Ahorro, Inversión y Financiamiento
- -Ingresos consolidados del sector público
- -Gastos consolidados del sector público

¿POR QUÉ SE CONSOLIDA?

Con el propósito de presentar la información como si se tratara de una sola entidad, la consolidación presupuestaria es el proceso mediante el cual se eliminan todas las transacciones internas entre las distintas unidades que conforman un sector.

COBERTURA DEL PROCESO DE CONSOLIDACIÓN

Alcance Presupuesto Formulado del Sector Público Consolidado 2025

Sub-sector Institucional	Instituciones Formulación		% Cobertura Institucional, Formulación
	Existentes	Incluidas	
Administración Central	34	34	100,0%
Organismos Autónomos y Descentralizados No Financieras	61	61	100,0%
Instituciones Públicas de la Seguridad Social	8	8	100,0%
Gobiernos Locales	393	381	96,9%
Empresas Públicas No Financieras	24	23	95,8%
Instituciones Públicas Financeras Monetarias	2	1	50,0%
Instituciones Públicas Financieras no Monetarias	5	4	80,0%
Auxiliares Financieros	2	2	100,0%
Total SP	**529**	**514**	**97,2%**

En términos de cobertura institucional, para la formulación de 2025 del Sector Público fueron incluidas **514 instituciones** (capítulos) de un total de **529 (97.2%)**. Al comparar este resultado con la consolidación de la formulación 2024, se tiene un incremento de 5 capítulos incluidos en el proceso de consolidación.

CUENTAS CONSOLIDADAS

En la fase de consolidación del SP, han sido eliminadas las partidas recíprocas de las transacciones intra e intersectoriales por un total de **RD$345,245.8 millones,** equivalentes a un 4.3% del PIB. De dichas transacciones, 92.9% **(RD$320,861.1 millones)** son flujos intersectoriales y el restante 7.1% **(RD$24,384.8 millones)** corresponde a transacciones intrasectoriales.

Montos Consolidables del Sector Público, 2016 – 2025*
En millones de pesos (RD$)

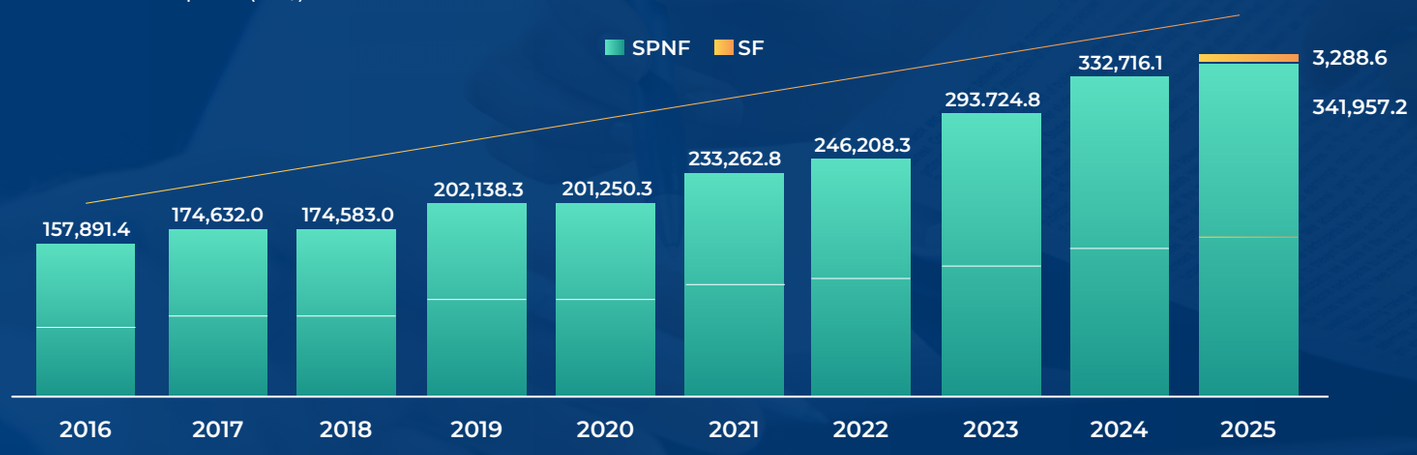

"**Fuente:** Elaborado con datos de Informes de Consolidación 2016 - 2025, SIGEF y CIFE.
Nota: *El 2024 y 2025 incluye las Instituciones Públicas Financieras.
El monto **RD$3,288.6 millones** está hecho a escala para poder percibir que este pertenece al SF"

INGRESOS CONSOLIDADOS DEL SECTOR PÚBLICO

Para la consolidación del sector público al 2025, los ingresos representaron **RD$1,736,302.5 millones.**

¿COMO SE CONSOLIDARON LOS INGRESOS DEL SECTOR PÚBLICO?

En millones de pesos (RD$)

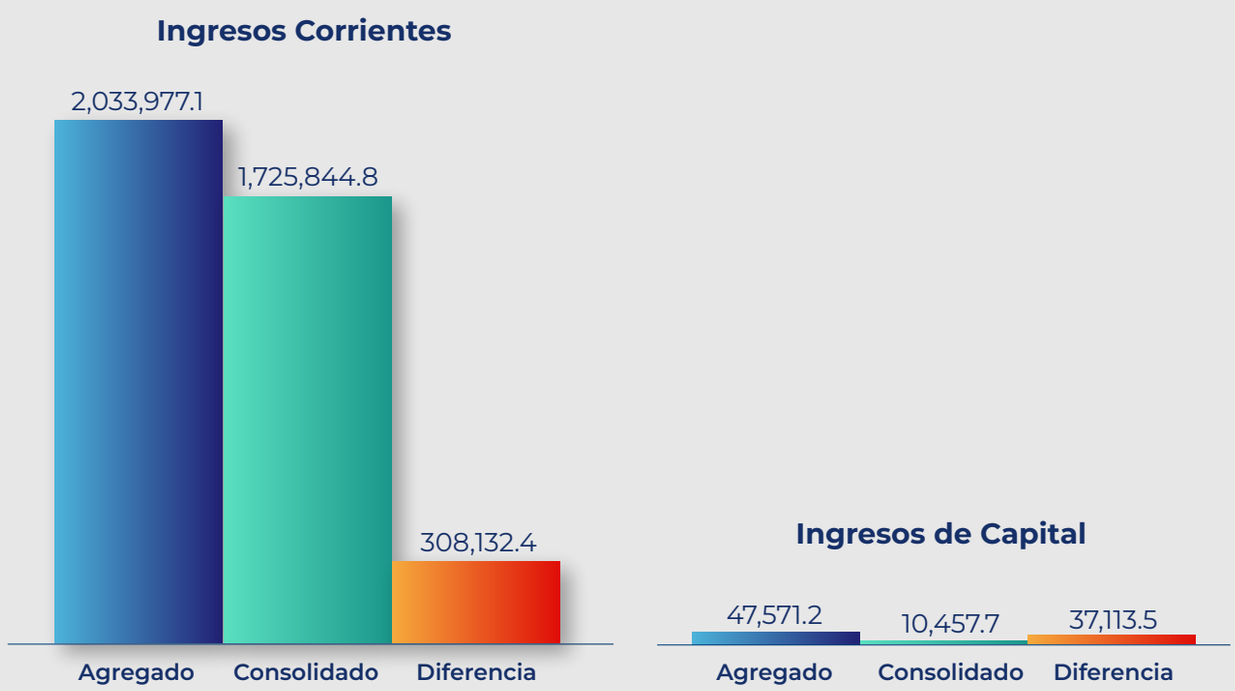

INGRESOS CONSOLIDADOS POR CLASIFICACIÓN ECONOMICA

En millones de pesos (RD$)

CORRIENTES

IMPUESTOS
1,160,385.3

CONTRIBUCIONES A LA SEGURIDAD SOCIAL
9,882.5

VENTAS DE BIENES Y SERVICIOS
432,308.0

RENTAS DE LA PROPIEDAD
74,209.0

TRANSFERENCIAS Y DONACIONES CORRIENTES RECIBIDAS
2,074.3

MULTAS Y SANCIONES PECUNIARIAS
651.6

OTROS INGRESOS CORRIENTES
46,334.1

CAPITAL

RECUPERACIÓN DE INVERSIONES FINANCIERAS
9,212.9

VENTA (DISPOSICIÓN) DE ACTIVOS NO FINANCIEROS
249.3

TRANSFERENCIAS DE CAPITAL RECIBIDAS
995.5

¿CUÁL FUE LA PARTICIPACIÓN EN LOS INGRESOS FORMULADOS CONSOLIDADOS POR ÁMBITO DEL SECTOR PÚBLICO?

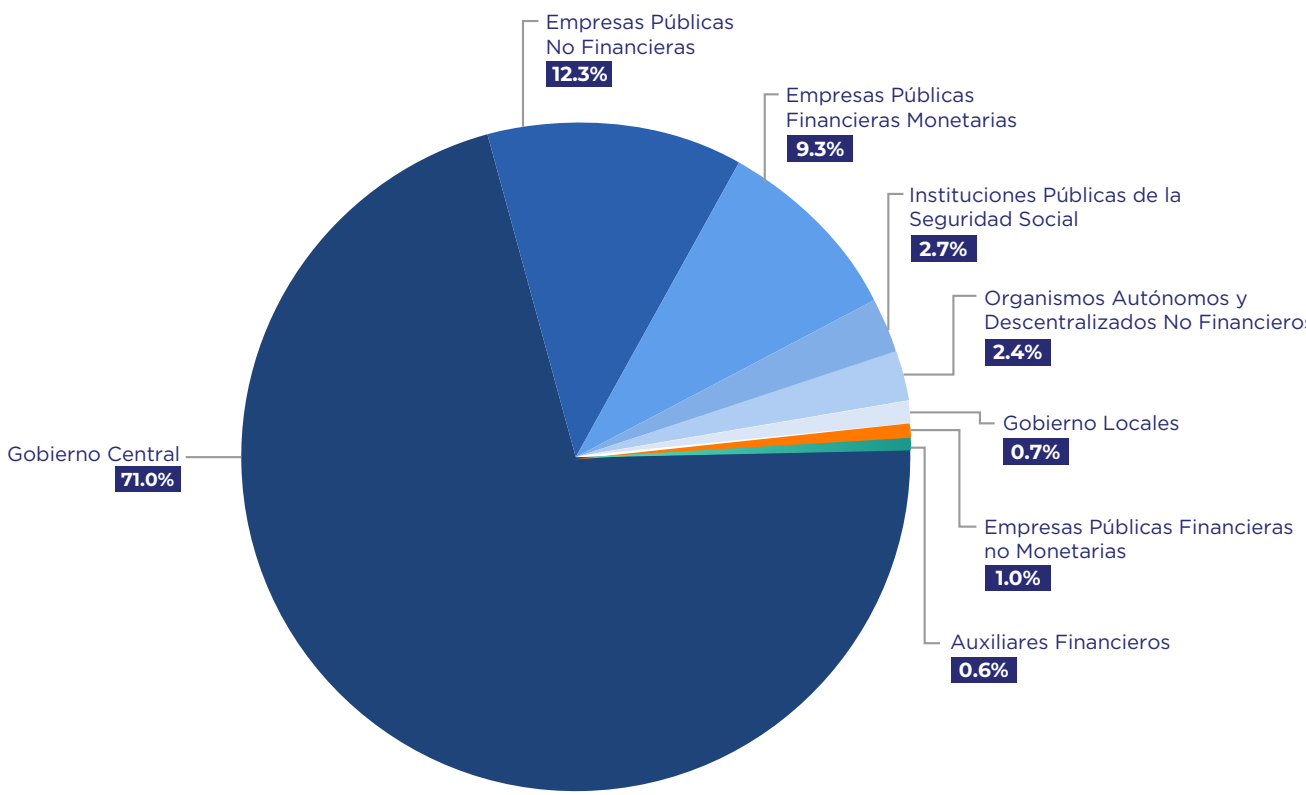

GASTOS CONSOLIDADOS DEL SECTOR PÚBLICO

Para la consolidación del sector público al 2025, los gastos representaron **RD$1,939,934.5 millones.**

¿COMO SE CONSOLIDARON LOS GASTOS DEL SECTOR PÚBLICO?

En millones de pesos (RD$)

Gastos Corrientes

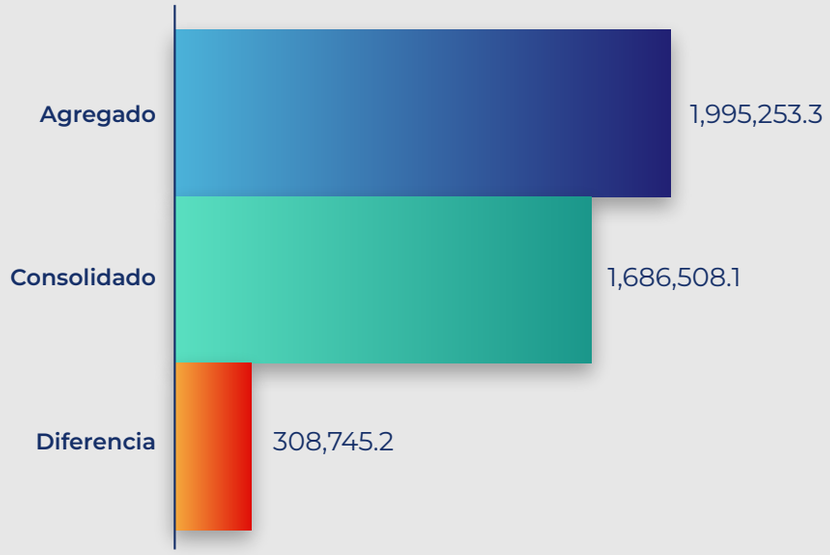

Gastos de capital

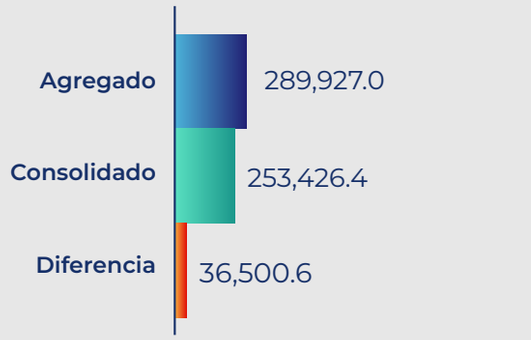

GASTOS CONSOLIDADOS POR CLASIFICACIÓN ECONOMICA

En millones de pesos (RD$)

GASTO CORRIENTE 1,686,508.1	Gastos de consumo	755,890.3
	Intereses de la deuda	353,811.7
	Gastos de explotación	335,019.3
	Transferencias corrientes	133,426.2
	Prestaciones de la seguridad social	94,806.7
	Subvenciones otorgadas a empresas	13,500.0
	Otros gastos corrientes	53.9
GASTO DE CAPITAL 253,426.4	Construcciones en proceso	136,097.6
	Activos fijos (formación bruta de capital fijo)	86,903.2
	Transferencias de capital otorgadas	26,272.8
	Activos no producidos	1,842.8
	Gastos de capital, reserva presupuestaria	1,447.1
	Objetos de valor	733.4
	Inversiones financieras realizadas con fines de política	129.5

TOP 10 PROYECTOS DE INVERSIÓN CONSOLIDADO POR ÁMBITO INSTITUCIONAL

En millones de pesos (RD$)

ADMINISTRACIÓN CENTRAL

Construcción Línea 2C del Metro de Santo Domingo Tramos: Alcarrizos- Luperón	7,867.7
Mejoramiento De 100,000 Viviendas en la República Dominicana	3,323.7
Rehabilitación y Mantenimiento de Carreteras 117 Km y Caminos Vecinales 884 Km a Nivel Nacional	3,155.5
Mejoramiento Puerto de Manzanillo y sus Vías de Conectividad, Provincia Montecristi, R.D.	3,014.5

ORGANISMOS AUTÓNOMOS Y DESCENTRALIZADOS NO FINANCIEROS

Construcción Presa Monte Grande y Rehabilitación Presa Sabana Yegua, Azua	2,822.9
Mejoramiento de la Conectividad para la Transformación Digital en la República Dominicana	1,072.9

GOBIERNOS LOCALES

Construcción de vías de comunicación y anexos	1,322.8
Construcción de instalaciones recreativas	271.5

EMPRESAS PÚBLICAS NO FINANCIERAS

Construcción Sistema de Saneamiento del Municipio de Boca Chica, Provincia Santo Domingo.	1,221.4
Ampliación Acueducto Oriental Barrera de Salinidad y Trasvase a Santo Domingo Norte, Fase II	1,197.9

INVERSIÓN PÚBLICA CONSOLIDADA SEGÚN PROVINCIAS

En millones de pesos (RD$)

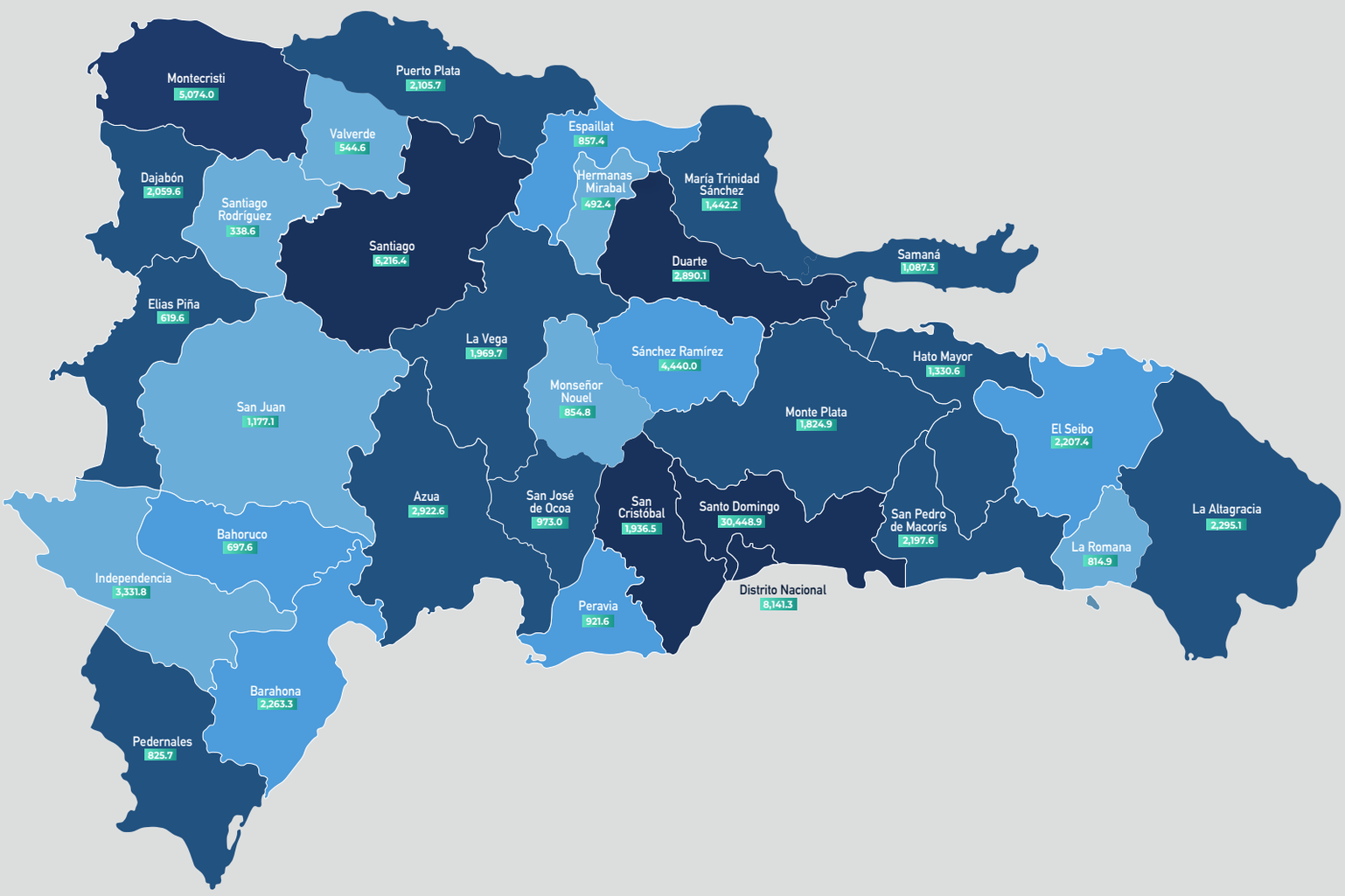

CUENTA DE AHORRO, INVERSIÓN Y FINANCIAMIENTO POR ÁMBITO INSTITUCIONAL

En millones de pesos (RD$)

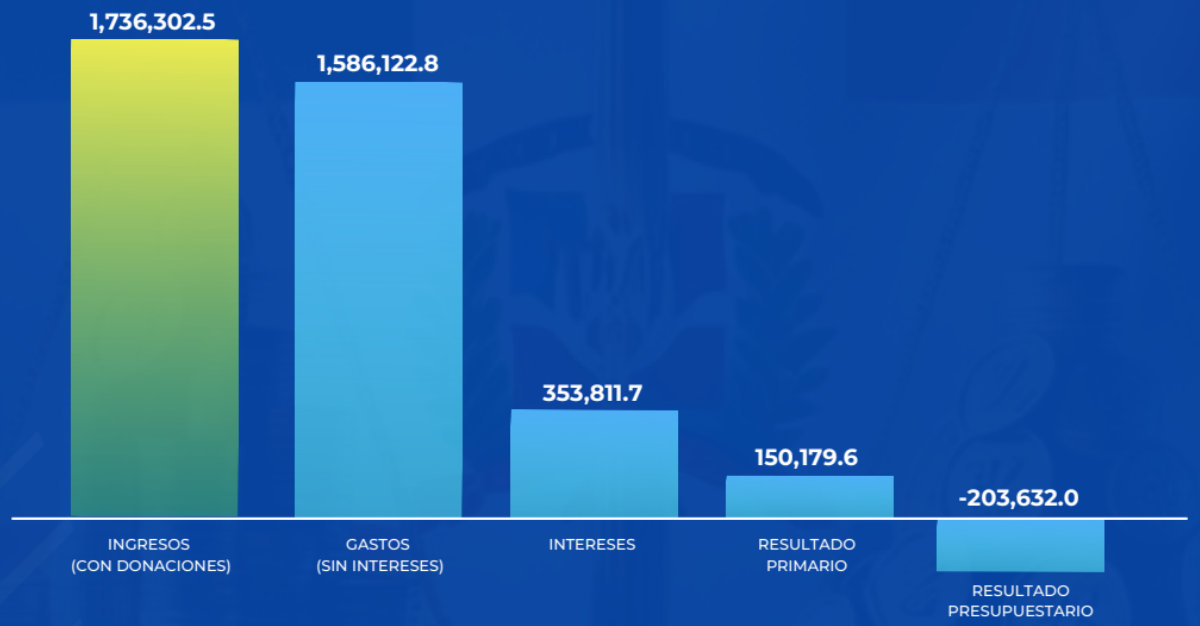

** Corresponde a la Ley núm. 80-24 de Presupuesto General del Estado para el Ejercicio Presupuestario del año 2025.