GOBIERNO DE LA
REPÚBLICA DOMINICANA
HACIENDA Y ECONOMÍA

GOBIERNO DE LA
REPÚBLICA DOMINICANA
PRESUPUESTO

EJECUCIÓN PRESUPUESTARIA DEL GOBIERNO CENTRAL

ENERO-JUNIO 2025

INGRESOS

Durante el período enero-junio de 2025, el Gobierno Central registró ingresos fiscales por un total de **RD$619,541.7 millones,** incluyendo las donaciones. Esto representa un incremento de 4.6% **(RD$27,183.0 millones)** en comparación con el mismo período del año anterior y, una reducción del 0.6% (RD$3,679.0 millones) por debajo del monto estimado para el primer semestre del año **(RD$623,220.7 millones).**

¿DE DÓNDE PROVINIERON LOS RECURSOS DEL GOBIERNO?

En millones de pesos (RD$)

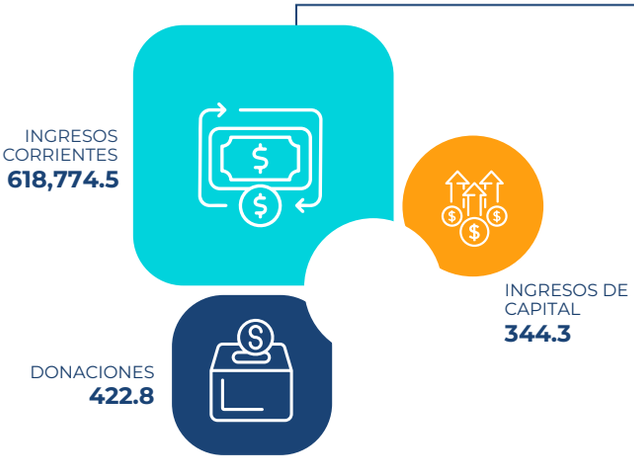

¿CUÁLES FUERON LOS IMPUESTOS QUE MÁS RECAUDARON?

En millones de pesos (RD$)

Impuesto sobre la Transferencia de Bienes Industrializados y Servicios (ITBIS)	192,532.3
Impuesto sobre la renta de las empresas	110,509.0
Impuesto sobre la renta proveniente de salarios	56,217.8
Impuestos arancelarios	28,568.7
Impuesto específico sobre los hidrocarburos, Ley 112-00	27,281.2
Impuesto selectivo ad valorem sobre hidrocarburos, Ley 557-05	15,975.0
Impuesto por dividendos pagados o acreditados en el país	14,611.1
Impuesto por pagos al exterior en general	12,104.8
Impuesto selectivo a las cervezas	11,031.2
Impuesto de 17 % registro propiedad de vehículos	10,954.5
Impuesto sobre cheques	9,519.2
Impuesto selectivo de seguros	7,702.8
Impuesto sobre las operaciones inmobiliarias	7,588.3
Impuesto específico a derivados del alcohol	6,003.9
Impuesto sobre los activos	5,744.1
Impuesto a la salida de pasajeros al exterior por aeropuertos y puertos	5,702.9
Impuesto selectivo sobre las telecomunicaciones	4,873.8
Impuesto por provisión de bienes y servicios en general	4,683.0

INGRESOS RECAUDADOS VS ESTIMADOS

En millones de pesos (RD$)

RECAUDADOS	**619,541.7**
ESTIMADOS	**623,220.7**

GASTOS

Durante el primer semestre del 2025, el Gobierno Central ha realizado operaciones de gasto por un total de **RD$701,629.6 millones,** equivalentes a una ejecución del 47.2% del presupuesto vigente **(RD$1,485,039.6 millones)**. Dicha ejecución representa un aumento de RD$27,608.2 millones (4.1%) con relación al mismo período del año 2024.

¿PARA QUÉ SE GASTA?

En millones de pesos (RD$) y porcentajes (%)

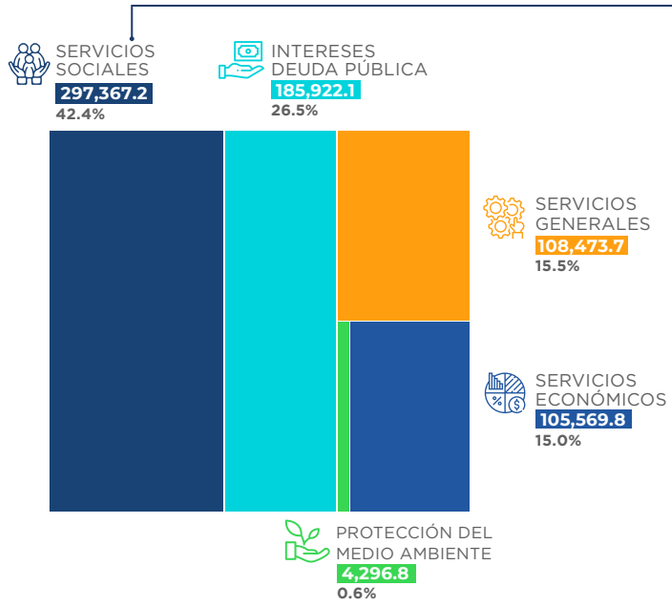

COMPOSICIÓN PORCENTUAL DE LOS SERVICIOS SOCIALES

En millones de pesos (RD$) y porcentajes (%)

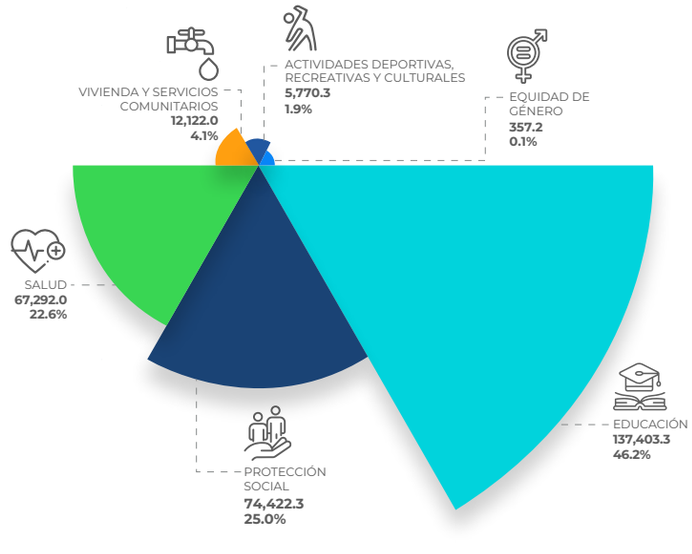

¿EN QUÉ SE GASTA?

En millones de pesos (RD$)

GASTOS CORRIENTES 638,535.2

- GASTOS DE CONSUMO **228,966.9**
- TRANSFERENCIAS CORRIENTES OTORGADAS **208,714.8**
- INTERESES DE LA DEUDA **150,914.3**
- PRESTACIONES SEGURIDAD SOCIAL **39,430.1**
- SUBVENCIONES A EMPRESAS **9,039.7**
- OTROS GASTOS CORRIENTES **1,469.4**

GASTOS DE CAPITAL 63,094.4

- TRANSFERENCIAS DE CAPITAL **25,566.2**
- CONSTRUCCIONES EN PROCESO **22,687.9**
- ACTIVOS FIJOS **13,898.5**
- ACTIVOS NO PRODUCIDOS **900.9**
- OBJETOS DE VALOR **40.8**
- GASTOS DE CAPITAL, RESERVA PRESUPUESTARIA **0.0**

TOP 10 PROYECTOS DE INVERSIÓN

En millones de pesos (RD$)

2,851.8
Construcción línea 2C del Metro de Santo Domingo, tramos: Alcarrizos - Luperón.

1,326.1
Construcción hospital regional en San Francisco de Macorís, provincia Duarte.

1,293.0
Construcción infraestructura vial para el desarrollo turístico de Cabo Rojo provincia Pedernales.

1,094.4
Construcción paso a desnivel soterrado en la intersección de la Av. Luperón con Av. 27 de Febrero.

1,046.1
Reconstrucción de la infraestructura vial urbana del municipio Santo Domingo Este.

900.5
Reparación de instalaciones deportivas del Centro Olímpico Juan Pablo Duarte, Distrito Nacional.

843.8
Mejoramiento de 100,000 viviendas en la República Dominicana.

665.2
Construcción paso a desnivel intersección prolongación Av. 27 de Febrero con Av. Isabel Aguiar, municipio Santo Domingo Oeste, provincia Santo Domingo.

655.0
Construcción barrera de protección marina, tramo vial, obras conexas y complementarias en Nagua, provincia María Trinidad Sánchez.

570.0
Construcción de 2,000 viviendas en el distrito municipal Hato del Yaque, provincia Santiago.

¿QUIÉN GASTA?

En millones de pesos (RD$) y porcentajes (%)

- PODER LEGISLATIVO **4,453.6** **0.6%**
- JUNTA CENTRAL ELECTORAL **3,900.5** **0.6%**
- TRIBUNAL CONSTITUCIONAL **950.2** **0.1%**
- TRIBUNAL SUPERIOR ELECTORAL **717.5** **0.1%**
- OBLIGACIONES DEL TESORO **69,257.0** **9.9%**
- PODER JUDICIAL **6,460.3** **0.9%**
- CÁMARA DE CUENTAS **761.1** **0.1%**
- DEFENSOR DEL PUEBLO **186.4** **0.0%**
- ADMINISTRACIÓN DEUDA PÚBLICA Y ACTIVOS FINANCIEROS **185,922.1** **26.5%**
- OFICINA NACIONAL DE DEFENSA PÚBLICA **374.6** **0.1%**

PODER EJECUTIVO
428,646.3
61.1%

PODER EJECUTIVO PRINCIPALES INSTITUCIONES

Top 5 instituciones con mayor gasto

En millones de pesos (RD$)

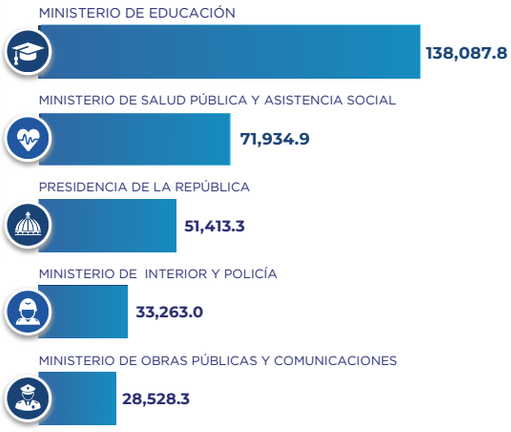

CAMBIO CLIMÁTICO

En relación con el clasificador de Cambio Climático, el Gobierno Central ejecutó recursos por **RD$63,781.7 millones.** Estos recursos se distribuyeron tal que, **RD$19,618.0 millones** (30.8%) tienen incidencia positiva, mientras que **RD$44,163.7 millones** (69.2%) tienen incidencia negativa.

Gasto vinculado al Cambio Climático

En millones de pesos (RD$)

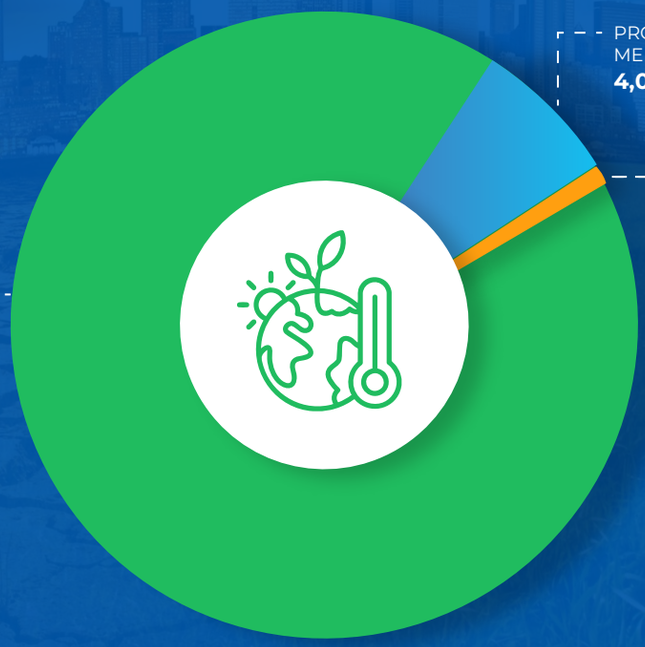

TOTAL GENERAL
63,781.7

GÉNERO

El Gobierno Central destinó **RD$860.1 millones** a la ejecución de actividades orientadas a reducir las disparidades e inequidades de género. La finalidad con mayor ejecución corresponde a los servicios generales, representando el 43.8% **(RD$377.1 millones)** del gasto ejecutado.

Gastos para reducir la Brecha de Género según clasificador funcional

En millones de pesos (RD$)

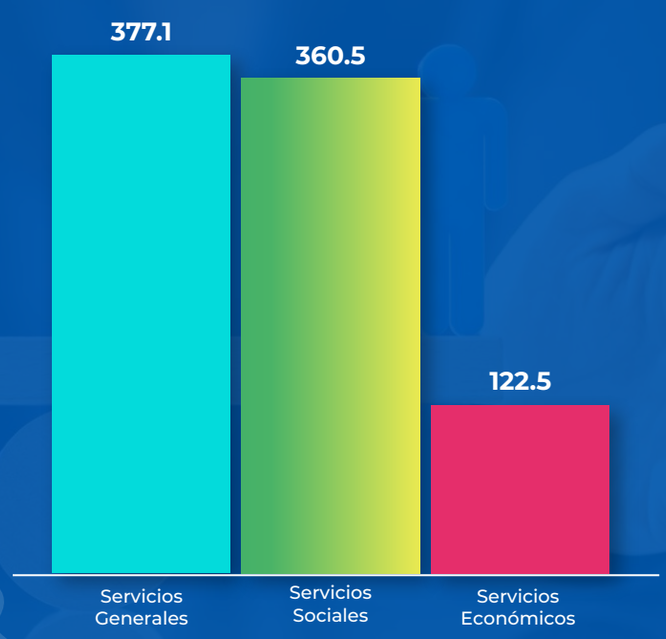

PRINCIPALES LOGROS
ENERO - JUNIO 2025

EDUCACIÓN

913,300 niños/as en edades de 6-11 años recibieron servicios de educación primaria.
658,490 niños/as en edades de 12-17 años recibieron servicios de educación secundaria.
1,853,531 raciones alimenticias fueron otorgadas a estudiantes de inicial, primaria y secundaria.
193,611 adolescentes de 14 años o más, jóvenes y adultos recibieron educación de adultos.

PROTECCIÓN SOCIAL

1,313,644 hogares elegibles se beneficiaron de subsidios focalizados para servicios domiciliarios.
1,490,649 hogares recibieron apoyo para la promoción de la salud y erradicación de la desnutrición.
507,902 personas vulnerables han recibido raciones alimenticias.

SEGURIDAD SOCIAL

107,253 personas se afiliaron al plan especial de pensionados y jubilados del estado.
48,458,811 eventos cubiertos a los afiliados en los regímenes de servicios de salud.
1,097,819 usuarios atendidos en los centros de atención del Seguro Nacional de Salud (SeNaSa)

SALUD

5,165,369 servicios de salud fueron brindados en establecimientos de primer nivel.
19,166,732 servicios de salud han sido brindados en establecimientos no auto gestionados.
34,319 personas han sido beneficiadas de las atenciones especializadas del programa de salud materno neonatal.

FOMENTO A SECTORES PRODUCTIVOS

491,869 trabajadores del sector productivo han recibido formación técnico profesional.
32,805 demandantes de empleo y empleadores disponen de servicio de intermediación de empleo fortalecido.
20,784 productores agrícolas han sido beneficiados con insumos y materiales de siembra.

GASTO DEVENGADO EN INVERSIÓN PÚBLICA POR PROVINCIA
ENERO - JUNIO 2025

En millones de pesos (RD$)

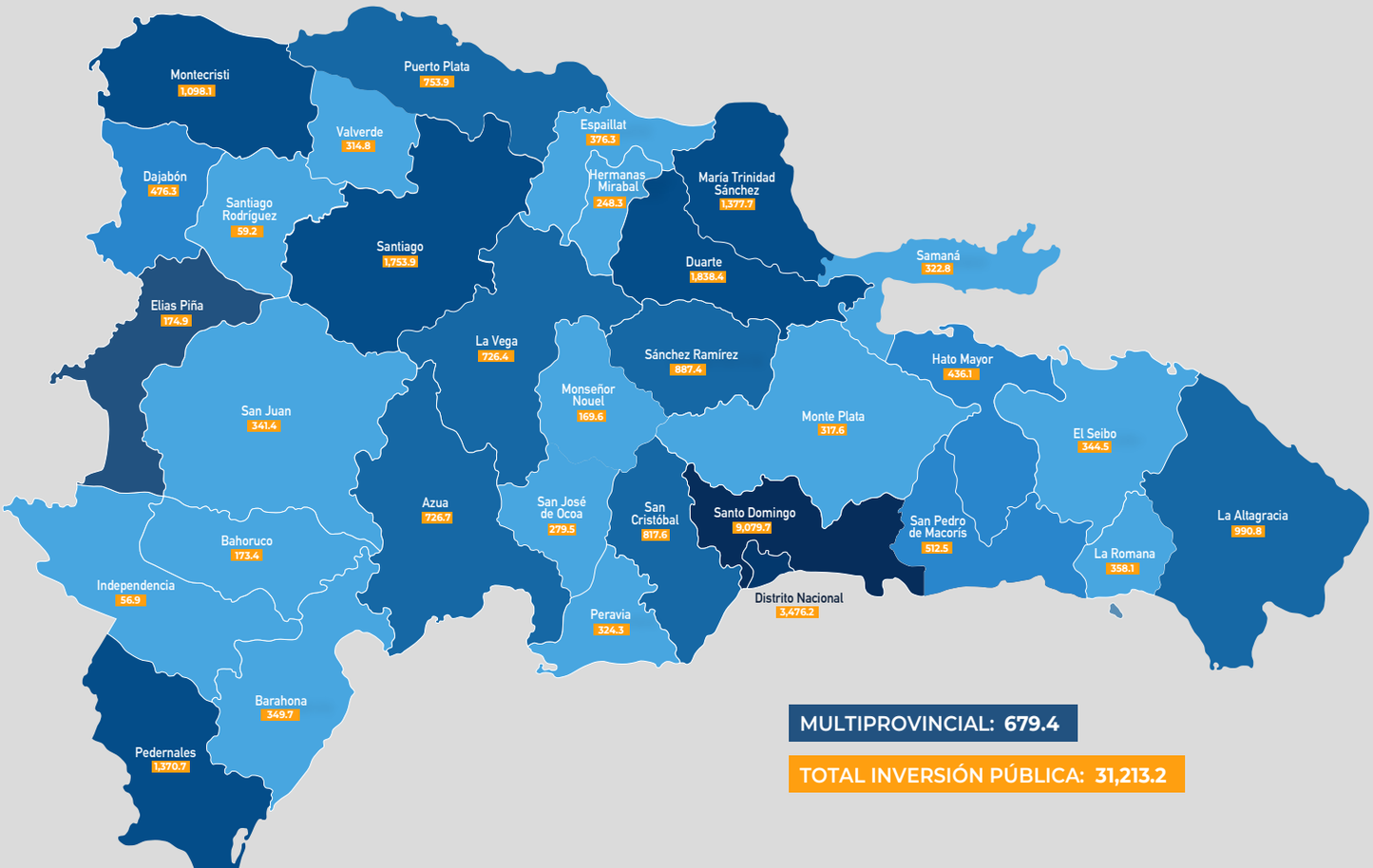

RESULTADOS PRESUPUESTARIOS

En millones de pesos (RD$)

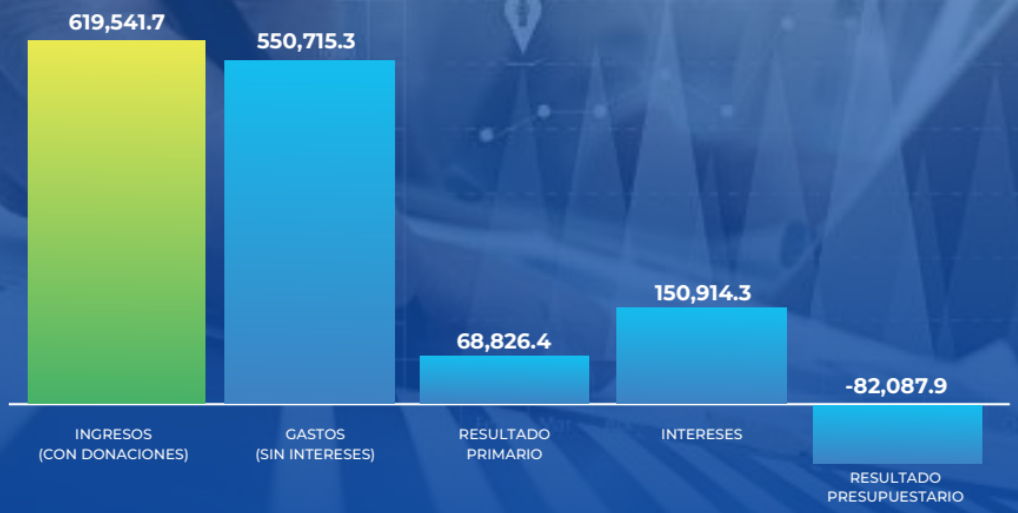

RESULTADO PRESUPUESTARIO COMO % DEL PIB

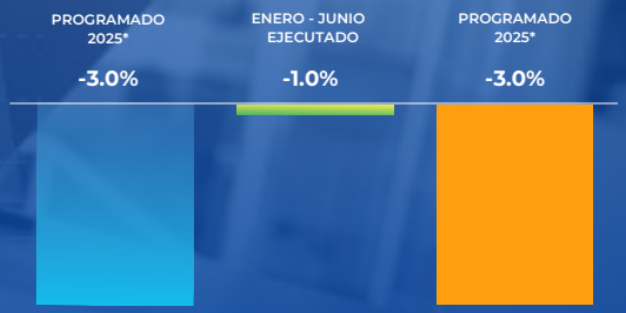

* Corresponde a la Ley núm. 80-24 del Presupuesto General del Estado del 2025.

#DATOSABIERTOS

Consulta y descarga el Informe de Ejecución Presupuestaria enero-junio 2025

CONSULTA AQUÍ

www.digepres.gob.do