


# INGRESOS 2026





# INFORMACIÓN SOBRE LOS INGRESOS





# GOBIERNO CENTRAL

Clasificación Económica del Ingreso  
Proyecto de Ley de Presupuesto 2026  
Valores RD\$

1 de 2

CUENTA	DENOMINACIÓN	MONTO
<b>1.1</b>	<b>INGRESOS CORRIENTES</b>	<b>1,340,556,923,171</b>
1.1.1	Impuestos	1,236,829,099,333
1.1.1.1	Impuestos sobre el ingreso, las utilidades y las ganancias de capital	428,719,100,220
1.1.1.1.1	De personas físicas	141,895,226,918
1.1.1.1.2	De empresas y otras corporaciones	205,943,383,844
1.1.1.1.3	Otros impuestos sobre los ingresos	80,880,489,458
1.1.1.3	Impuestos sobre la propiedad	71,510,485,694
1.1.1.4	Impuestos sobre los bienes y servicios	653,798,841,877
1.1.1.5	Impuestos sobre el comercio y las transacciones internacionales/comercio exterior	80,985,531,901
1.1.1.6	Impuestos ecológicos	1,809,601,570
1.1.1.9	Impuestos diversos	5,538,071
1.1.2	Contribuciones a la seguridad social	5,411,413,074
1.1.2.1	Contribuciones de los empleados	2,575,638,910
1.1.2.1.1	Contribuciones de empleados del sector público	2,575,638,910
1.1.2.2	Contribuciones de los empleadores	2,403,774,164
1.1.2.2.1	Contribuciones de empleadores del sector público	299,994,631
1.1.2.2.2	Contribuciones de empleadores del sector privado	2,103,779,533
1.1.2.4	Contribuciones no clasificables	432,000,000
1.1.3	Ventas de bienes y servicios	44,882,435,275
1.1.3.1	Ventas de establecimientos no de mercado	36,790,006,106
1.1.3.3	Derechos administrativos	8,092,429,169
1.1.4	Rentas de la propiedad	19,925,149,306
1.1.4.1	Intereses	660,784,281
1.1.4.1.1	Intereses internos	660,784,281
1.1.4.2	Rentas de la propiedad distinta de intereses	19,264,365,025
1.1.4.2.1	Dividendos y retiros de las cuasisociedades	18,947,413,172
1.1.4.2.2	Arrendamientos de activos tangibles no producidos	316,951,853
1.1.6	Transferencias y donaciones corrientes recibidas	18,984,267,147
1.1.6.2	Transferencias del sector público	18,551,830,762
1.1.6.2.1	Transferencias del gobierno general	7,106,957,406
1.1.6.2.1.1	Transferencias del gobierno general nacional	6,071,957,406
1.1.6.2.1.3	Transferencias de fondos de la seguridad social	1,035,000,000
1.1.6.2.2	Transferencias de empresas públicas no financieras	9,000,000,000
1.1.6.2.3	Transferencias de instituciones públicas financieras	2,444,873,356
1.1.6.2.3.2	Transferencias de instituciones públicas financieras no monetarias	2,444,873,356
1.1.6.5	Donaciones corrientes	432,436,385
1.1.6.5.2	Donaciones corrientes de organismos internacionales	432,436,385
1.1.6.5.2.1	Donaciones corrientes en dinero de organismos internacionales	432,436,385
1.1.7	Multas y sanciones pecuniarias	604,907,803
1.1.7.1	Multas y sanciones Pecuniarias	604,907,803
1.1.9	Otros ingresos corrientes	13,919,651,233
1.1.9.1	Otros ingresos corrientes	13,919,651,233
<b>1.2</b>	<b>INGRESOS DE CAPITAL</b>	<b>1,701,230,375</b>
1.2.1	Venta (disposición) de activos no financieros (a valores brutos)	-
1.2.1.1	Venta de activos fijos	-
1.2.1.1.1	Viviendas, edificios y estructuras	-
1.2.1.1.5	Activos fijos intangibles	-
1.2.4	Transferencias de capital recibidas	1,701,230,375
1.2.4.2	Transferencias del sector publico	-

# GOBIERNO CENTRAL

Clasificación Económica del Ingreso  
Proyecto de Ley de Presupuesto 2026  
Valores RD\$

2 de 2

CUENTA	DENOMINACIÓN	MONTO
1.2.4.2.1	Transferencias del gobierno general	-
1.2.4.2.1.1	Transferencias del gobierno general nacional	-
1.2.4.4	Donaciones de capital	1,701,230,375
1.2.4.4.2	Donaciones de capital de organismos internacionales	1,701,230,375
1.2.4.4.2.1	Donaciones de capital en dinero de organismos internacionales	1,701,230,375
1.2.5	Recuperación de inversiones financieras realizadas con fines de política	-
1.2.5.4	Recuperación de préstamos realizados con fines de política	-
TOTAL		1,342,258,153,546

Fuente : Sistema de Información de la Gestión Financiera (SIGEF)

# GOBIERNO CENTRAL

Clasificación Económica de Ingresos Oficinas Recaudadoras y Fuentes de Financiamiento  
Proyecto de Ley de Presupuesto 2026  
Valores RD\$

1 de 2

		OFICINAS RECAUDADORAS				FUENTES DE FINANCIAMIENTO			
CUENTA	DENOMINACIÓN	TESORERIA NACIONAL (TN)	COLECTOR DE ADUANAS	COLECTOR DE IMPUESTOS INTERNOS	TOTAL	FONDO GENERAL	FONDOS CON DESTINO ESPECÍFICO	DONACION EXTERNA	TOTAL
1.1	Ingresos Corrientes	43,571,877,674	316,797,250	428,719,254,823	472,607,929,747	460,354,705,816	11,820,787,546	432,436,385	472,607,929,747
1.1.1	Impuestos			428,719,100,220	428,719,100,220	417,732,740,050	10,986,360,170		428,719,100,220
1.1.1.1	Impuestos sobre el ingreso, las utilidades y las ganancias de capital			428,719,100,220	428,719,100,220	417,732,740,050	10,986,360,170		428,719,100,220
1.1.1.1.1	De personas físicas			141,895,226,918	141,895,226,918	137,438,035,241	4,457,191,677		141,895,226,918
1.1.1.1.2	De empresas y otras corporaciones			205,943,383,844	205,943,383,844	201,402,194,733	4,541,189,111		205,943,383,844
1.1.1.1.3	Otros impuestos sobre los ingresos			80,880,489,458	80,880,489,458	78,892,510,076	1,987,979,382		80,880,489,458
1.1.2	Contribuciones a la seguridad social	4,979,413,074			4,979,413,074	4,979,413,074			4,979,413,074
1.1.2.1	Contribuciones de los empleados	2,575,638,910			2,575,638,910	2,575,638,910			2,575,638,910
1.1.2.1.1	Contribuciones de empleados del sector público	2,575,638,910			2,575,638,910	2,575,638,910			2,575,638,910
1.1.2.2	Contribuciones de los empleadores	2,403,774,164			2,403,774,164	2,403,774,164			2,403,774,164
1.1.2.2.1	Contribuciones de empleadores del sector público	299,994,631			299,994,631	299,994,631			299,994,631
1.1.2.2.2	Contribuciones de empleadores del sector privado	2,103,779,533			2,103,779,533	2,103,779,533			2,103,779,533
1.1.4	Rentas de la propiedad	19,608,197,453	316,797,250	154,603	19,925,149,306	19,500,266,270	424,883,036		19,925,149,306
1.1.4.1	Intereses	660,784,281			660,784,281	660,784,281			660,784,281
1.1.4.1.1	Intereses internos	660,784,281			660,784,281	660,784,281			660,784,281
1.1.4.2	Rentas de la propiedad distinta de intereses	18,947,413,172	316,797,250	154,603	19,264,365,025	18,839,481,989	424,883,036		19,264,365,025
1.1.4.2.1	Dividendos y retiros de las cuasisociedades	18,947,413,172			18,947,413,172	18,529,519,133	417,894,039		18,947,413,172
1.1.4.2.2	Arrendamientos de activos tangibles no producidos		316,797,250	154,603	316,951,853	309,962,856	6,988,997		316,951,853
1.1.6	Transferencias y donaciones corrientes recibidas	18,984,267,147			18,984,267,147	18,142,286,422	409,544,340	432,436,385	18,984,267,147
1.1.6.2	Transferencias del sector público	18,551,830,762			18,551,830,762	18,142,286,422	409,544,340		18,551,830,762
1.1.6.2.1	Transferencias del gobierno general	7,106,957,406			7,106,957,406	6,895,868,985	211,088,421		7,106,957,406
1.1.6.2.1.1	Transferencias del gobierno general nacional	6,071,957,406			6,071,957,406	5,883,691,416	188,265,990		6,071,957,406
1.1.6.2.1.3	Transferencias de fondos de la seguridad social	1,035,000,000			1,035,000,000	1,012,177,569	22,822,431		1,035,000,000
1.1.6.2.2	Transferencias de empresas públicas no financieras	9,000,000,000			9,000,000,000	8,801,544,081	198,455,919		9,000,000,000
1.1.6.2.3	Transferencias de instituciones públicas financieras	2,444,873,356			2,444,873,356	2,444,873,356			2,444,873,356
1.1.6.2.3.2	Transferencias de instituciones públicas financieras no monetarias	2,444,873,356			2,444,873,356	2,444,873,356			2,444,873,356

GOBIERNO CENTRAL


Clasificación Económica de Ingresos Oficinas Recaudadoras y Fuentes de Financiamiento  
Proyecto de Ley de Presupuesto 2026  
Valores RD\$

		OFICINAS RECAUDADORAS				FUENTES DE FINANCIAMIENTO			
CUENTA	DENOMINACIÓN	TESORERIA NACIONAL (TN)	COLECTOR DE ADUANAS	COLECTOR DE IMPUESTOS INTERNOS	TOTAL	FONDO GENERAL	FONDOS CON DESTINO ESPECÍFICO	DONACION EXTERNA	TOTAL
1.1.6.5	Donaciones corrientes	432,436,385			432,436,385			432,436,385	432,436,385
1.1.6.5.2	Donaciones corrientes de organismos internacionales	432,436,385			432,436,385			432,436,385	432,436,385
1.1.6.5.2.1	Donaciones corrientes en dinero de organismos internacionales	432,436,385			432,436,385			432,436,385	432,436,385
1.2	Ingresos de capital	1,701,230,375			1,701,230,375			1,701,230,375	1,701,230,375
1.2.4	Transferencias de capital recibidas	1,701,230,375			1,701,230,375			1,701,230,375	1,701,230,375
1.2.4.4	Donaciones de capital	1,701,230,375			1,701,230,375			1,701,230,375	1,701,230,375
1.2.4.4.2	Donaciones de capital de organismos internacionales	1,701,230,375			1,701,230,375			1,701,230,375	1,701,230,375
1.2.4.4.2.1	Donaciones de capital en dinero de organismos internacionales	1,701,230,375			1,701,230,375			1,701,230,375	1,701,230,375
TOTAL		45,273,108,049	316,797,250	428,719,254,823	474,309,160,122	460,354,705,816	11,820,787,546	2,133,666,760	474,309,160,122

Fuente: Sistema de Información de la Gestión Financiera

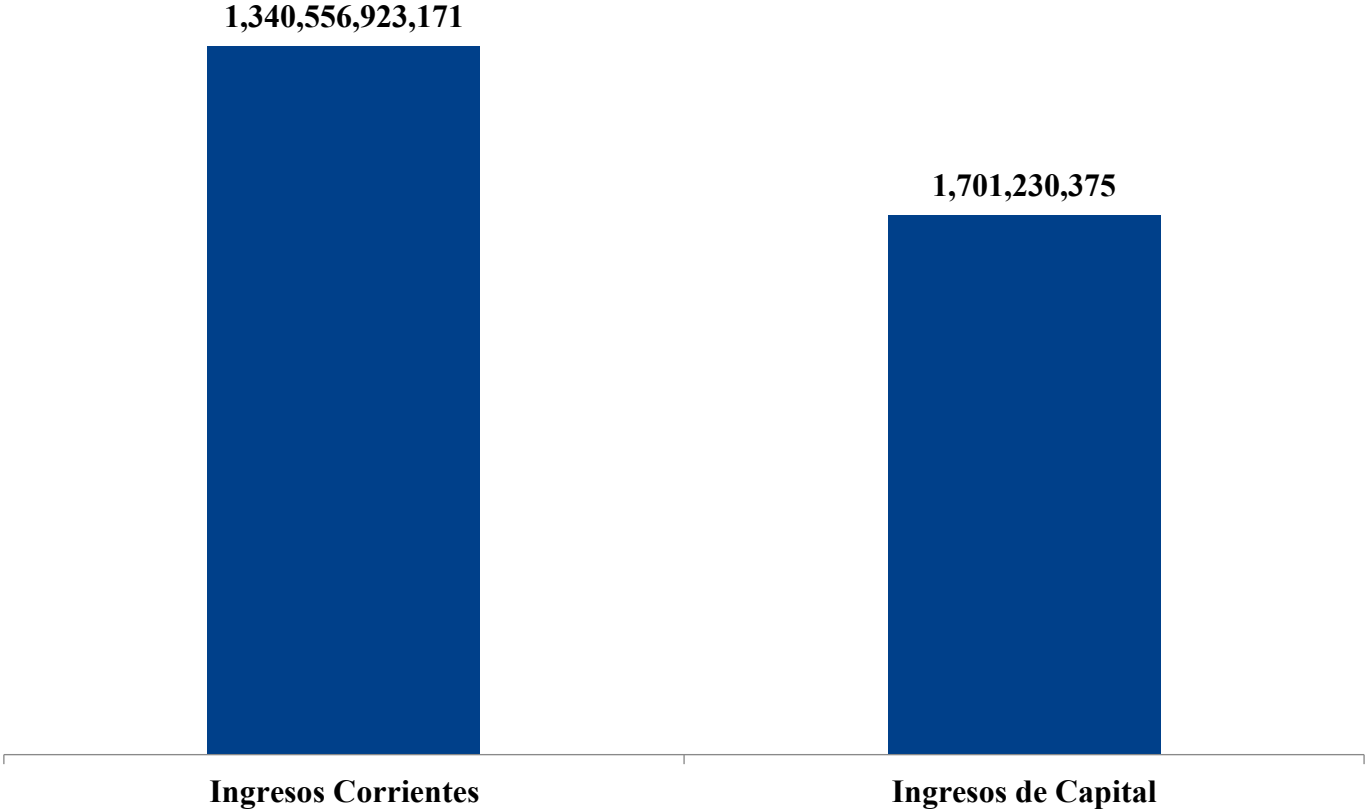


## GRÁFICO SOBRE LOS INGRESOS



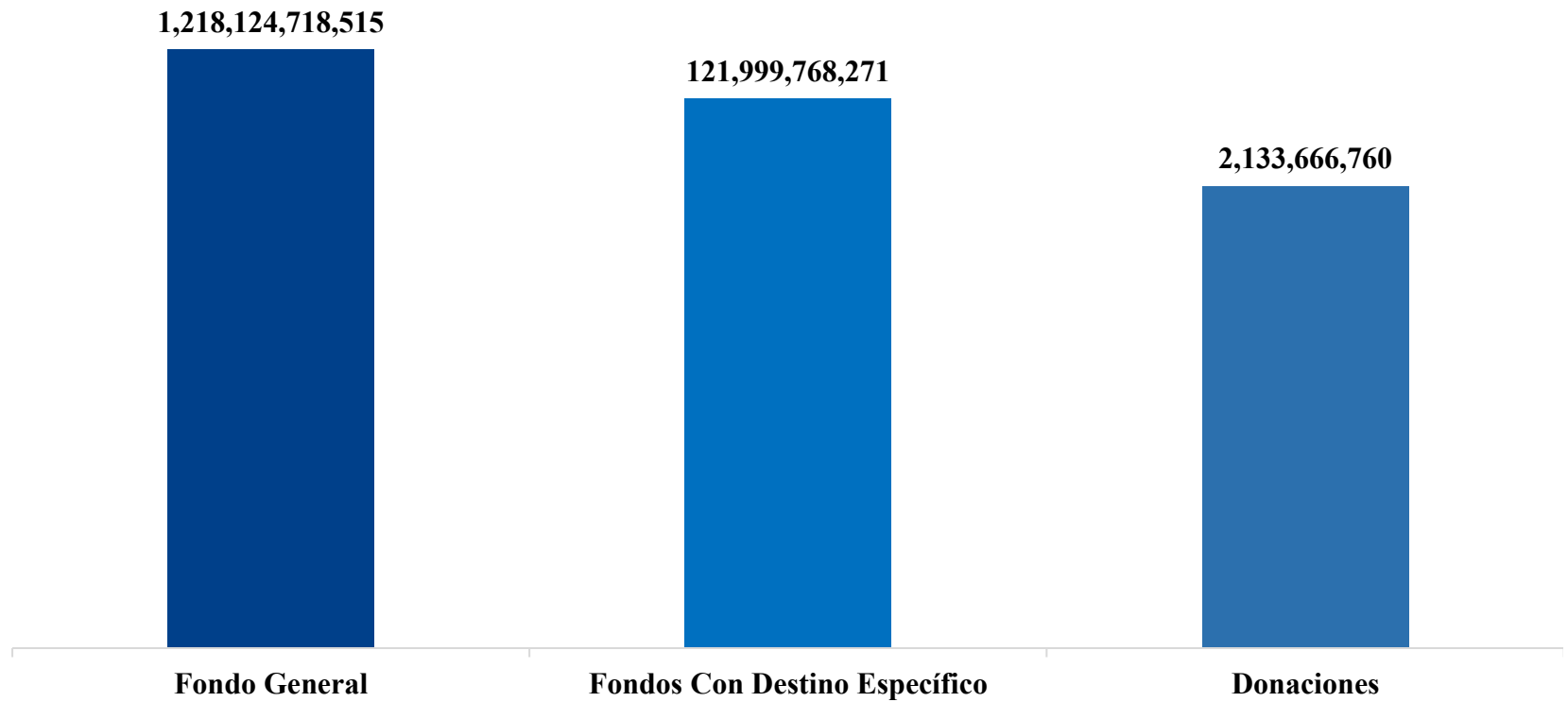


**Gráfico 1. Composición del presupuesto de ingresos del Gobierno Central por clasificación económica  
(Valores en RD\$)**



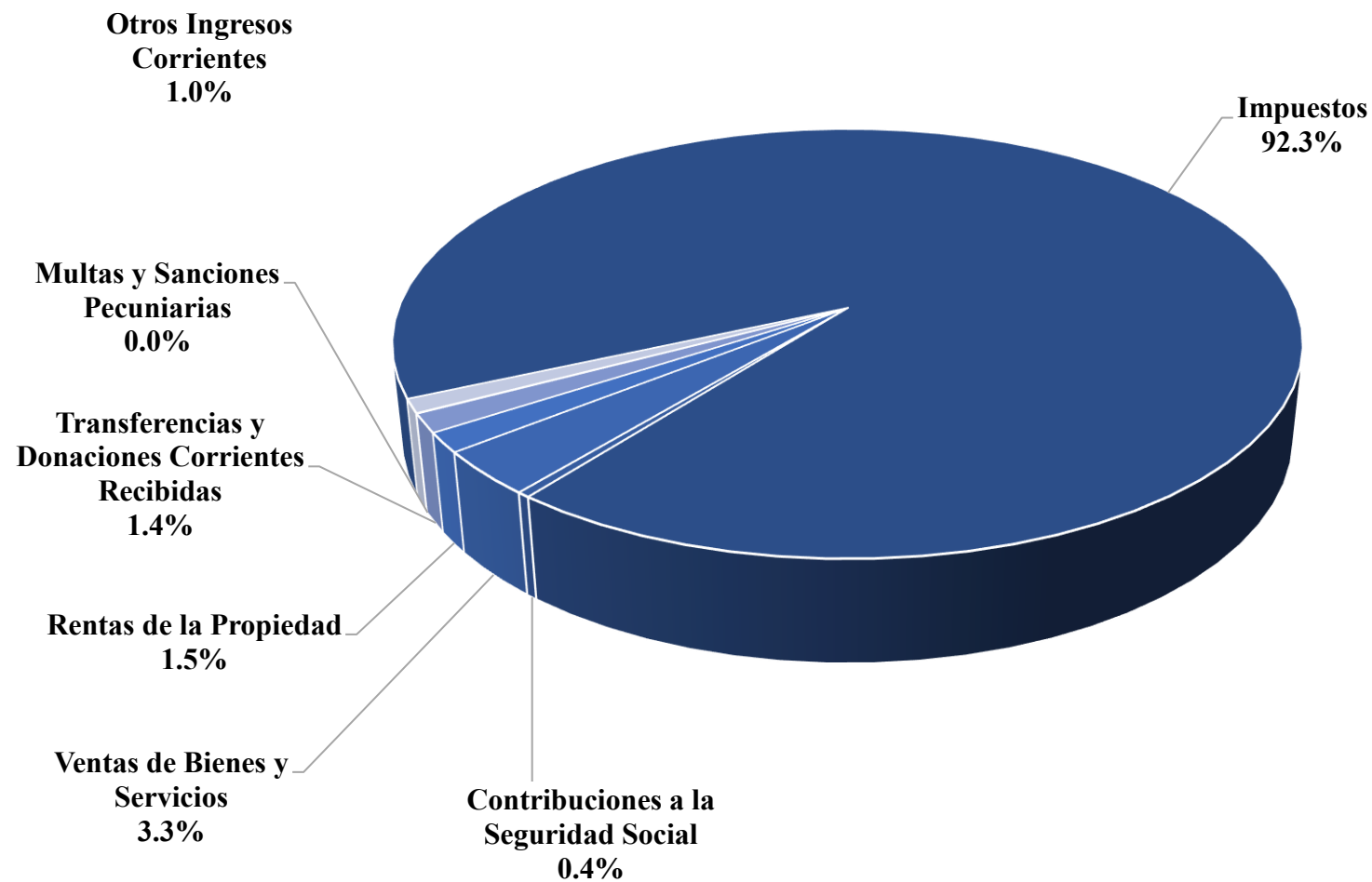
Fuente: SIGEF

**Gráfico 2. Composición de los ingresos por fondos del Gobierno Central  
(Valores en RD\$)**



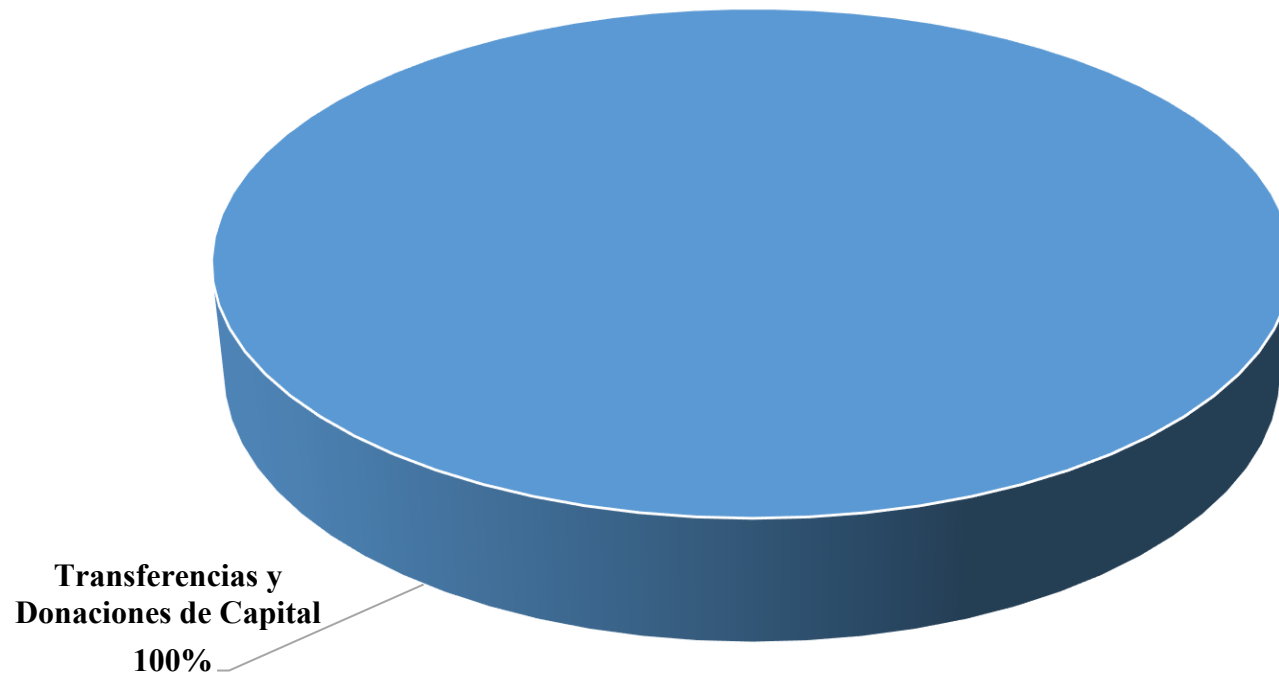
Fuente: SIGEF

**Gráfico 3. Distribución de los Ingresos Corrientes del Gobierno Central  
(Proporción del Total de Ingresos Corrientes)**



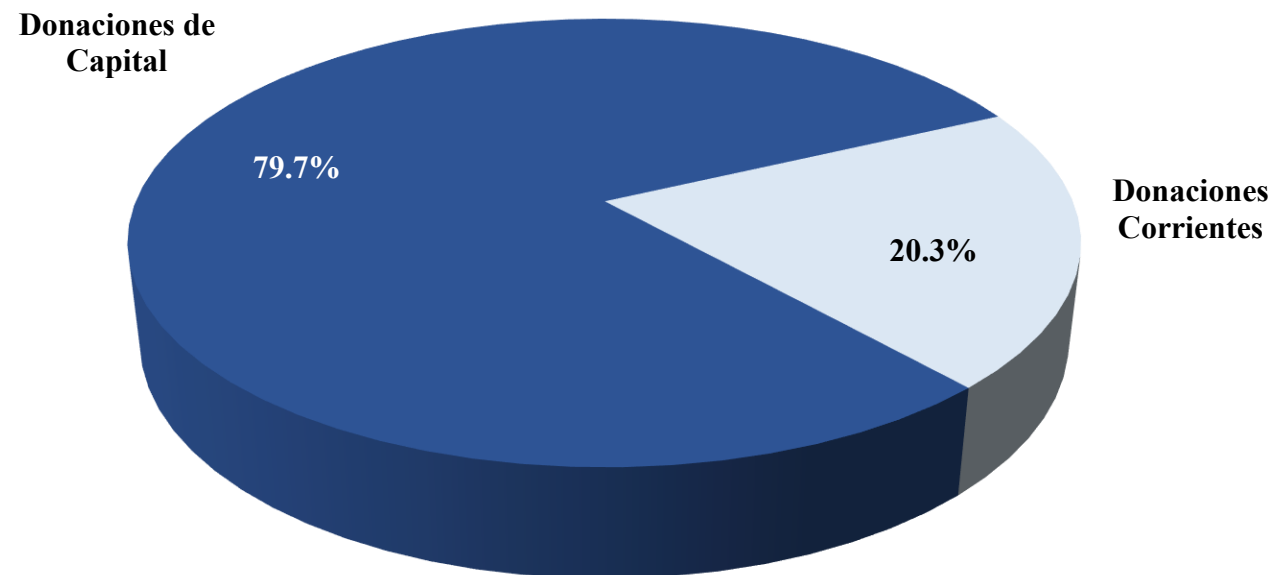
Fuente: SIGEF

**Gráfico 4. Distribución de los ingresos de capital del Gobierno Central  
(Proporción del Total de Ingresos de Capital)**



Fuente: SIGEF

**Gráfico 5. Distribución de las Donaciones del Gobierno Central  
(Proporción del Total de Donaciones)**



Fuente: SIGEF

**Gráfico 6. Ingresos Proyectados por Oficina Recaudadora (DGII, DGA, TN y CUT)  
(Valores en RD\$)**

