


GASTOS 2026



INFORMACIÓN SOBRE LOS GASTOS



GOBIERNO CENTRAL

Clasificación Económica del Gasto

Proyecto de Ley de Presupuesto 2026

Valores RD\$

1 de 2

CUENTA	DENOMINACIÓN	MONTO
2.1	GASTOS CORRIENTES	1,407,548,685,832
2.1.2	Gastos de consumo	542,875,526,448
2.1.2.1	Remuneraciones	376,964,195,659
2.1.2.1.1	Sueldos y salarios	338,852,718,888
2.1.2.1.2	Contribuciones sociales	38,111,476,771
2.1.2.2	Bienes y servicios	161,794,237,426
2.1.2.2.1	Contratación de Bienes y Servicios	161,794,237,426
2.1.2.4	Impuestos sobre los productos, la producción y las importaciones de las empresas	315,596,345
2.1.2.7	5 % que se asigna durante el ejercicio para gasto corriente	3,385,145,672
2.1.2.8	1 % que se asigna durante el ejercicio para gasto corriente por calamidad publica	416,351,346
2.1.3	Prestaciones de la seguridad social	101,897,864,549
2.1.3.1	Prestaciones de la seguridad social	101,897,864,549
2.1.4	Intereses de la deuda	324,257,115,564
2.1.4.1	Intereses	324,257,115,564
2.1.4.1.1	Intereses internos	115,480,602,004
2.1.4.1.2	Intereses externos	207,303,121,140
2.1.4.1.3	Comisiones deuda pública	1,473,392,420
2.1.5	Subvenciones otorgadas a empresas	13,786,016,885
2.1.5.1	Subvenciones a empresas privadas	13,786,016,885
2.1.6	Transferencias corrientes otorgadas	424,672,198,458
2.1.6.1	Transferencias al sector privado	65,883,131,456
2.1.6.1.1	Prestaciones de asistencia social a las familias y las personas	54,358,039,814
2.1.6.1.2	Ayudas sociales a asociaciones sin fines de lucro (ASFL)	7,921,553,563
2.1.6.1.3	Transferencias a empresas privadas	953,146,523
2.1.6.1.4	Otras transferencias al sector privado	2,650,391,556
2.1.6.2	Transferencias al sector público	342,169,100,277
2.1.6.2.1	Transferencias al gobierno general	201,888,375,323
2.1.6.2.1.1	Transferencias al gobierno general nacional	153,013,807,631
2.1.6.2.1.2	Transferencias al gobierno general local (municipios)	19,945,483,206
2.1.6.2.1.3	Transferencias a fondos de la seguridad social	28,929,084,486
2.1.6.2.2	Transferencias a empresas públicas no financieras (no subvenciones)	101,150,073,871
2.1.6.2.3	Transferencias a instituciones públicas financieras (no subvenciones)	39,130,651,083
2.1.6.2.3.2	Transferencias a instituciones públicas financieras no monetarias	744,789,318
2.1.6.2.3.3	Transferencias a instituciones públicas financieras monetarias	38,385,861,765
2.1.6.3	Transferencia al sector externo	955,120,864
2.1.6.3.1	Transferencias a gobiernos extranjeros	15,000,000
2.1.6.3.2	Transferencias a organismos internacionales	916,178,460
2.1.6.3.3	Transferencias al sector privado externo	23,942,404
2.1.6.4	Transferencias a otras instituciones públicas	15,664,845,861
2.1.9	Otros gastos corrientes	59,963,928
2.1.9.1	Otros gastos corrientes	59,963,928
2.2	GASTOS DE CAPITAL	215,284,720,455
2.2.1	Construcciones en proceso	65,675,086,633
2.2.1.1	Construcciones por contrato	55,256,735,306
2.2.1.2	Construcciones por administración	10,418,351,327
2.2.1.2.1	Remuneraciones aplicadas a construcciones por administración	808,507,839
2.2.1.2.1.1	Sueldos y salarios aplicados a construcciones por administración	736,367,814
2.2.1.2.1.2	Contribuciones sociales aplicados a construcciones por administración	72,140,025
2.2.1.2.2	Materiales, suministro y servicios no personales aplicados a construcciones por administración	9,594,202,522

GOBIERNO CENTRAL

Clasificación Económica del Gasto

Proyecto de Ley de Presupuesto 2026

Valores RD\$

2 de 2

CUENTA	DENOMINACIÓN	MONTO
2.2.1.2.4	Impuestos sobre los productos, la producción y las importaciones de las empresas	15,640,966
2.2.2	Activos fijos (formación bruta de capital fijo)	71,387,716,208
2.2.2.1	Viviendas, edificios y estructuras	40,707,930,067
2.2.2.1.1	Edificaciones residenciales	4,507,136,776
2.2.2.1.2	Edificaciones no residenciales	34,396,119,741
2.2.2.1.3	Otras estructuras	1,247,930,700
2.2.2.1.4	Mejoras de tierras y terrenos	6,635,424
2.2.2.1.5	Supervisión e inspección de obras en edificaciones	550,107,426
2.2.2.2	Maquinaria y equipo	26,053,439,708
2.2.2.2.1	Equipo de transporte	3,370,833,704
2.2.2.2.3	Otra maquinaria y equipo	11,238,571,175
2.2.2.2.4	Mobiliario y equipo	11,444,034,829
2.2.2.3	Equipo de defensa y seguridad	2,479,828,116
2.2.2.4	Activos biológicos cultivados	696,384,278
2.2.2.4.1	Recursos animales que generan productos en forma recurrente	11,709,883
2.2.2.4.2	Árboles, cultivos y otras plantaciones que dan productos recurrentes	684,674,395
2.2.2.5	Activos fijos intangibles	1,450,134,039
2.2.2.5.3	Programas de informática y bases de datos	1,430,134,039
2.2.2.5.3.1	Programas de informática	1,425,703,928
2.2.2.5.3.2	Base de datos	4,430,111
2.2.2.5.5	Otros activos fijos intangibles (otros prod. de la propiedad intelectual)	20,000,000
2.2.4	Objetos de valor	16,448,771
2.2.4.1	Piedras y metales preciosos	4,591,878
2.2.4.2	Antigüedades y otros objetos de arte	3,819,848
2.2.4.3	Otros objetos de valor	8,037,045
2.2.5	Activos no producidos	2,770,222,220
2.2.5.1	Activos tangibles no producidos de origen natural	2,769,972,220
2.2.5.1.1	Tierras y terrenos	2,769,972,220
2.2.5.2	Activos intangibles no producidos	250,000
2.2.5.2.1	Derechos patentados	100,000
2.2.5.2.2	Arrendamientos operativos comerciales	100,000
2.2.5.2.4	Otros activos intangibles no producidos	50,000
2.2.6	Transferencias de capital otorgadas	72,988,962,348
2.2.6.1	Transferencias de capital al sector privado	174,800,000
2.2.6.1.2	Ayudas sociales en bienes de capital a asociaciones sin fines de lucro (ASFL)	174,800,000
2.2.6.2	Transferencias de capital al sector público	72,814,162,348
2.2.6.2.1	Transferencias de capital al gobierno general	18,468,858,420
2.2.6.2.1.1	Transferencias de capital al gobierno general nacional	9,545,030,188
2.2.6.2.1.2	Transferencias de capital al gobierno general local (municipios)	8,923,828,232
2.2.6.2.2	Transferencias de capital a empresas públicas no financieras (no subvenciones)	49,901,315,868
2.2.6.2.3	Transferencias de capital a instituciones públicas financieras (no subvenciones)	4,443,988,060
2.2.6.2.3.2	Transferencias de capital a instituciones públicas financieras no monetarias	4,443,988,060
2.2.8	Gastos de capital, reserva presupuestaria	2,446,284,275
2.2.8.1	5 % que se asigna durante el ejercicio para inversión	2,267,847,984
2.2.8.2	1% que se asigna durante el ejercicio para inversión por calamidad pública	178,436,291
TOTAL GENERAL		1,622,833,406,287

Fuente : Sistema de Información de la Gestión Financiera (SIGEF)

Gobierno Central

Clasificación Institucional según Objeto del Gasto
Proyecto de Ley de Presupuesto 2026
Valores en RD\$

CAPÍTULO	REMUNERACIONES Y CONTRIBUCIONES	CONTRATACIÓN DE SERVICIOS	MATERIALES Y SUMINISTROS	TRANSFERENCIAS CORRIENTES	TRANSFERENCIAS DE CAPITAL	BIENES MUEBLES, INMUEBLES E INTANGIBLES	OBRAS	GASTOS FINANCIEROS	TOTAL
1 - PODER LEGISLATIVO	5,564,490,125	1,546,336,435	328,734,933	1,138,878,490		320,655,200	8,700,000		8,907,795,183
0101 - SENADO DE LA REPÚBLICA	1,977,980,314	415,978,374	83,070,436	421,700,000		104,350,000	7,700,000		3,010,779,124
0102 - CÁMARA DE DIPUTADOS	3,586,509,811	1,130,358,061	245,664,497	717,178,490		216,305,200	1,000,000		5,897,016,059
2 - PODER EJECUTIVO	352,184,123,149	103,335,880,528	64,373,932,987	537,054,733,830	72,988,962,348	31,986,979,597	98,157,108,056	324,257,115,564	1,584,338,836,059
0201 - PRESIDENCIA DE LA REPÚBLICA	19,715,215,592	9,978,833,444	13,922,106,454	54,526,099,670	22,909,316,784	2,534,864,011	6,703,416,003		130,289,851,958
0202 - MINISTERIO DE INTERIOR Y POLICÍA	38,774,921,939	5,064,042,480	5,244,314,957	21,772,030,950	9,023,828,232	2,044,616,961	1,100,000		81,924,855,519
0203 - MINISTERIO DE DEFENSA	42,244,810,942	4,270,340,974	5,656,275,757	12,227,721,130		1,452,065,102	2,835,405,729		68,686,619,634
0204 - MINISTERIO DE RELACIONES EXTERIORES	6,980,768,825	5,820,405,003	1,751,246,438	427,634,261		154,158,848	52,000,000		15,186,213,375
0205 - MINISTERIO DE HACIENDA Y ECONOMIA	6,488,547,739	2,369,512,438	508,649,930	13,760,392,709		2,145,569,744	1,000,860,811		26,273,533,371
0206 - MINISTERIO DE EDUCACIÓN	184,995,410,744	48,761,233,955	10,877,548,652	56,919,415,093	112,950,925	12,013,896,730	18,350,140,243		332,030,596,342
0207 - MINISTERIO DE SALUD PÚBLICA Y ASISTENCIA SOCIAL	8,122,261,569	3,280,737,076	18,023,385,389	131,267,377,215	19,249,543,152	536,083,651	207,336,930		180,686,724,982
0208 - MINISTERIO DE DEPORTES Y RECREACIÓN	1,405,948,465	697,917,805	298,069,428	3,186,635,366	1,600,000,000	549,890,651	896,471,695		8,634,933,410
0209 - MINISTERIO DE TRABAJO	1,127,996,153	444,871,998	108,059,551	1,089,037,676		87,544,625	42,000,000		2,899,510,003
0210 - MINISTERIO DE AGRICULTURA	6,159,905,855	2,278,085,227	855,344,659	5,190,452,864	2,016,039,622	873,907,245	1,323,774,477		18,697,509,949
0211 - MINISTERIO DE OBRAS PÚBLICAS Y COMUNICACIONES	8,118,033,763	6,480,342,020	3,618,682,996	4,490,441,891	2,322,870,000	3,471,570,996	45,379,741,438		73,881,683,104
0212 - MINISTERIO DE INDUSTRIA, COMERCIO Y MIPYMES (MICM)	2,943,074,664	1,708,499,835	334,572,022	15,652,579,471	531,500,000	218,483,243	2,000,000		21,390,709,235
0213 - MINISTERIO DE TURISMO	1,875,832,112	4,457,334,306	133,230,000	95,900,000	174,800,000	894,384,098	3,359,253,601		10,990,734,117
0214 - PROCURADURÍA GENERAL DE LA REPÚBLICA	7,570,142,796	899,181,087	602,167,452	143,633,874		93,181,772			9,308,306,981
0215 - MINISTERIO DE LA MUJER	484,956,281	258,332,553	61,810,802	400,665,279	26,000,000	19,950,236	6,570,000		1,258,285,151
0216 - MINISTERIO DE CULTURA	2,386,037,311	640,809,594	93,073,458	1,215,025,930	20,000,000	59,603,168	5,200,000		4,419,749,461
0217 - MINISTERIO DE LA JUVENTUD	381,958,378	133,822,258	25,071,893	203,841,870		13,660,976			758,355,375
0218 - MINISTERIO DE MEDIO AMBIENTE Y RECURSOS NATURALES	4,457,617,999	1,560,774,719	644,733,952	4,232,309,055	3,854,863,810	281,357,709	1,219,067,909		16,250,725,153
0219 - MINISTERIO DE EDUCACIÓN SUPERIOR CIENCIA Y TECNOLOGÍA	2,507,628,366	901,005,382	190,624,119	19,100,688,819		308,170,561	268,116,411		23,276,233,658

Gobierno Central

Clasificación Institucional según Objeto del Gasto
Proyecto de Ley de Presupuesto 2026
Valores en RD\$

2 de 3

CAPÍTULO	REMUNERACIONES Y CONTRIBUCIONES	CONTRATACIÓN DE SERVICIOS	MATERIALES Y SUMINISTROS	TRANSFERENCIAS CORRIENTES	TRANSFERENCIAS DE CAPITAL	BIENES MUEBLES, INMUEBLES E INTANGIBLES	OBRAS	GASTOS FINANCIEROS	TOTAL
2 - PODER EJECUTIVO	352,184,123,149	103,335,880,528	64,373,932,987	537,054,733,830	72,988,962,348	31,986,979,597	98,157,108,056	324,257,115,564	1,584,338,836,059
0221 - MINISTERIO DE ADMINISTRACIÓN PÚBLICA	1,588,206,222	1,128,953,773	92,829,449	17,500,000		58,086,873	956,946		2,886,533,263
0222 - MINISTERIO DE ENERGIA Y MINAS	1,374,934,628	809,343,386	160,740,736	737,938,367	4,323,000,000	549,347,239	2,640,887,802		10,596,192,158
0223 - MINISTERIO DE LA VIVIENDA, HABITAT Y EDIFICACIONES (MIVHED)	2,211,273,459	1,136,329,602	626,414,465	70,078,000	3,986,099,999	3,319,745,147	13,862,808,061		25,212,748,733
0224 - MINISTERIO DE JUSTICIA	268,639,347	251,469,901	544,980,428	2,232,200,180	571,596,348	306,840,011			4,175,726,215
0998 - ADMINISTRACION DE DEUDA PUBLICA Y ACTIVOS FINANCIEROS				38,292,902,870				324,257,115,564	362,550,018,434
0999 - ADMINISTRACION DE OBLIGACIONES DEL TESORO NACIONAL		3,701,712		149,802,231,290	2,266,553,476				152,072,486,478
3 - PODER JUDICIAL	9,603,530,950	2,547,625,918	225,064,855	384,359,456		161,012,684			12,921,593,863
0301 - PODER JUDICIAL	9,603,530,950	2,547,625,918	225,064,855	384,359,456		161,012,684			12,921,593,863
4 - JUNTA CENTRAL ELECTORAL	6,165,902,237	1,658,340,800	297,533,900	1,624,219,400		1,067,384,000	57,511,400		10,870,891,737
0401 - JUNTA CENTRAL ELECTORAL	6,165,902,237	1,658,340,800	297,533,900	1,624,219,400		1,067,384,000	57,511,400		10,870,891,737
5 - CÁMARA DE CUENTAS DE LA REPÚBLICA DOMINICANA	1,182,330,069	252,138,660	54,683,362	4,184,153		30,911,843			1,524,248,087
0402 - CÁMARA DE CUENTAS	1,182,330,069	252,138,660	54,683,362	4,184,153		30,911,843			1,524,248,087
6 - TRIBUNAL CONSTITUCIONAL	1,301,143,162	440,190,000	60,754,713	143,990,000		29,294,000			1,975,371,875
0403 - TRIBUNAL CONSTITUCIONAL	1,301,143,162	440,190,000	60,754,713	143,990,000		29,294,000			1,975,371,875
7 - DEFENSOR DEL PUEBLO	296,420,000	75,690,000	22,125,400	3,514,600		2,250,000			400,000,000
0404 - DEFENSOR DEL PUEBLO	296,420,000	75,690,000	22,125,400	3,514,600		2,250,000			400,000,000
8 - TRIBUNAL SUPERIOR ELECTORAL (TSE)	793,479,906	175,193,868	25,126,263	2,199,963		12,000,000			1,008,000,000
0405 - TRIBUNAL SUPERIOR ELECTORAL (TSE)	793,479,906	175,193,868	25,126,263	2,199,963		12,000,000			1,008,000,000
17 - OFICINA NACIONAL DE DEFENSA PÚBLICA	681,283,900	138,360,583	23,425,000			43,600,000			886,669,483
0406 - OFICINA NACIONAL DE DEFENSA PUBLICA	681,283,900	138,360,583	23,425,000			43,600,000			886,669,483
TOTAL GENERAL	377,772,703,498	110,169,756,792	65,411,381,413	540,356,079,892	72,988,962,348	33,654,087,324	98,223,319,456	324,257,115,564	1,622,833,406,287

Gobierno Central

Clasificación Institucional según Objeto del Gasto
Proyecto de Ley de Presupuesto 2026
Valores en RD\$

Fuente : Sistema de Información de la Gestión Financiera (SIGEF)

3 de 3

GOBIERNO CENTRAL

Clasificación Funcional del Gasto según Grupo Económico

Proyecto de Ley de Presupuesto 2026

Valores RD\$

CONCEPTO	GASTOS CORRIENTES						GASTOS DE CAPITAL						TOTAL
	Gastos de consumo	Prestaciones de la seguridad social	Intereses de la deuda	Subvenciones otorgadas a empresas	Transferencias corrientes otorgadas	Otros gastos corrientes	Construcciones en proceso	Activos fijos (formación bruta de capital fijo)	Objetos de valor	Activos no producidos	Transferencias de capital otorgadas	Gastos de capital, reserva presupuestaria	
1 - SERVICIOS GENERALES	183,909,923,972	37,500,000			42,853,188,403	2,000,000	1,354,088,063	15,268,719,487	2,433,348	1,370,006,526	9,724,930,287	2,446,284,275	256,969,074,361
1.1 - Administración general	46,919,566,682	37,500,000			36,633,754,251	2,000,000	1,031,777,663	5,050,884,020	1,333,348	975,050,000	9,053,333,939	2,446,284,275	102,151,484,178
1.2 - Relaciones internacionales	14,378,430,741				430,873,824			199,744,650	500,000				15,009,549,215
1.3 - Defensa nacional	50,079,059,589				314,773,510		321,433,957	4,964,364,699	600,000	70,000,000			55,750,231,755
1.4 - Justicia, orden público y seguridad	72,532,866,960				5,473,786,818		876,443	5,053,726,118		324,956,526	671,596,348		84,057,809,213
2 - SERVICIOS ECONÓMICOS	40,934,491,318			13,786,016,885	100,525,088,668	26,815,178	50,759,365,350	5,703,905,632	1,800,000	1,214,671,259	36,248,289,547		249,200,443,837
2.1 - Asuntos económicos, comerciales y laborales	6,072,366,599			13,500,000,000	2,370,207,677	16,815,178	6,538,466	256,874,227	1,000,000	85,000,000	531,500,000		22,840,302,147
2.2 - Agropecuaria, caza, pesca y silvicultura	8,875,216,740			286,016,885	4,802,242,926		2,227,270,638	1,022,540,682			2,016,039,622		19,229,327,493
2.3 - Riego	185,295,728				2,976,867,583			1,794,869			3,811,363,810		6,975,321,990
2.4 - Energía y combustible	2,330,953,261				85,349,838,367		2,592,305,594	714,383,244			4,611,905,038		95,599,385,504
2.5 - Minería, manufactura y construcción	270,979,912				580,000,000		130,965,347	2,705,000					984,650,259
2.6 - Transporte	16,105,898,855				3,053,748,260	10,000,000	44,240,871,495	2,060,774,181		1,109,571,259	23,279,811,077		89,860,675,127
2.7 - Comunicaciones	1,416,929,560				1,146,580,835						1,822,870,000		4,386,380,395
2.8 - Banca y seguros					149,703,020								149,703,020
2.9 - Otros servicios económicos	5,676,850,663				95,900,000		1,561,413,810	1,644,833,429	800,000	20,100,000	174,800,000		9,174,697,902
3 - PROTECCIÓN DEL MEDIO AMBIENTE	5,104,900,723				1,313,644,606		8,273,149,341	917,225,392		800,000	43,500,000		15,653,220,062
3.1 - Protección del aire, agua y suelo	404,646,468				238,885,000		398,125,981	118,191,651					1,159,849,100
3.2 - Protección de la biodiversidad y ordenación de desechos	4,102,254,259				823,902,223		2,502,934,837	694,997,489			43,500,000		8,167,588,808
3.3 - Cambio Climático	597,999,996				250,857,383		5,372,088,523	104,036,252		800,000			6,325,782,154
4 - SERVICIOS SOCIALES	312,926,210,435	101,860,364,549			241,687,373,911	31,148,750	5,288,483,879	49,497,865,697	12,215,423	184,744,435	26,972,242,514		738,460,649,593
4.1 - Vivienda y servicios comunitarios	151,500,000				9,423,652,714		1,460,463,219	2,549,511,302		7,124,435	17,778,589,753		31,370,841,423
4.2 - Salud	34,180,489,112				121,843,724,501	5,000,000	813,635,830	9,306,543,920	3,906,045	177,500,000	2,452,043,398		168,782,842,806
4.3 - Actividades deportivas, recreativas, culturales y religiosas	5,701,989,995				4,620,190,896	26,148,750	2,404,795,167	2,547,328,206	3,160,000		1,620,000,000		16,923,613,014

GOBIERNO CENTRAL

Clasificación Funcional del Gasto según Grupo Económico

Proyecto de Ley de Presupuesto 2026

Valores RD\$

2 de 2

CONCEPTO	GASTOS CORRIENTES						GASTOS DE CAPITAL						TOTAL
	Gastos de consumo	Prestaciones de la seguridad social	Intereses de la deuda	Subvenciones otorgadas a empresas	Transferencias corrientes otorgadas	Otros gastos corrientes	Construcciones en proceso	Activos fijos (formación bruta de capital fijo)	Objetos de valor	Activos no producidos	Transferencias de capital otorgadas	Gastos de capital, reserva presupuestaria	
4 - SERVICIOS SOCIALES	312,926,210,435	101,860,364,549			241,687,373,911	31,148,750	5,288,483,879	49,497,865,697	12,215,423	184,744,435	26,972,242,514		738,460,649,593
4.4 - Educación	248,504,507,472	6,771,000			48,110,669,805		10,560,526	31,394,608,400	4,999,378		112,950,925		328,145,067,506
4.5 - Protección social	23,616,044,998	101,853,593,549			57,266,027,604		599,020,137	3,668,382,528	150,000	120,000	4,982,658,438		191,985,997,254
4.6 - Equidad de género	771,678,858				423,108,391		9,000	31,491,341			26,000,000		1,252,287,590
5 - INTERESES DE LA DEUDA PÚBLICA			324,257,115,564		38,292,902,870								362,550,018,434
5.1 - Intereses y comisiones de deuda pública			324,257,115,564		38,292,902,870								362,550,018,434
TOTAL GENERAL	542,875,526,448	101,897,864,549	324,257,115,564	13,786,016,885	424,672,198,458	59,963,928	65,675,086,633	71,387,716,208	16,448,771	2,770,222,220	72,988,962,348	2,446,284,275	1,622,833,406,287

Fuente : Sistema de Información de la Gestión Financiera (SIGEF)

GOBIERNO CENTRAL

Clasificación Institucional del Gasto según Fuente de Financiamiento

Proyecto de Ley de Presupuesto 2026

Valores RD\$

1 de 2

CAPÍTULO	FONDO GENERAL	DESTINO ESPECIFICO	FONDO PROPIOS	TRANSFERENCIAS	CRÉDITO INTERNO	CRÉDITO EXTERNO	DONACIONES EXTERNAS	TOTALES
1 - PODER LEGISLATIVO	8,907,795,183	-	-	-	-	-	-	8,907,795,183
0101 SENADO DE LA REPÚBLICA	3,010,779,124	-	-	-	-	-	-	3,010,779,124
0102 CÁMARA DE DIPUTADOS	5,897,016,059	-	-	-	-	-	-	5,897,016,059
17 - OFICINA NACIONAL DE DEFENSA PÚBLICA	886,669,483	-	-	-	-	-	-	886,669,483
0406 OFICINA NACIONAL DE DEFENSA PUBLICA	886,669,483	-	-	-	-	-	-	886,669,483
2 - PODER EJECUTIVO	1,147,450,075,091	121,999,768,271	-	-	107,414,971,127	205,340,354,810	2,133,666,760	1,584,338,836,059
0201 PRESIDENCIA DE LA REPÚBLICA	92,531,570,838	2,101,597,340	-	-	-	35,523,276,700	133,407,080	130,289,851,958
0202 MINISTERIO DE INTERIOR Y POLICÍA	51,924,610,763	29,888,260,465	-	-	-	-	111,984,291	81,924,855,519
0203 MINISTERIO DE DEFENSA	64,926,504,055	3,760,115,579	-	-	-	-	-	68,686,619,634
0204 MINISTERIO DE RELACIONES EXTERIORES	14,558,527,985	627,685,390	-	-	-	-	-	15,186,213,375
0205 MINISTERIO DE HACIENDA Y ECONOMÍA	22,578,133,429	2,396,492,182	-	-	-	1,210,234,111	88,673,649	26,273,533,371
0206 MINISTERIO DE EDUCACIÓN	324,277,255,602	641,596,113	-	-	2,899,971,127	4,211,773,500	-	332,030,596,342
0207 MINISTERIO DE SALUD PÚBLICA Y ASISTENCIA SOCIAL	166,787,046,617	1,145,821,264	-	-	3,000,000,000	8,999,200,174	754,656,927	180,686,724,982
0208 MINISTERIO DE DEPORTES Y RECREACIÓN	8,403,583,816	231,349,594	-	-	-	-	-	8,634,933,410
0209 MINISTERIO DE TRABAJO	2,528,613,142	150,000,000	-	-	-	200,000,000	20,896,861	2,899,510,003
0210 MINISTERIO DE AGRICULTURA	15,084,570,915	661,943,793	-	-	-	2,936,671,511	14,323,730	18,697,509,949
0211 MINISTERIO DE OBRAS PÚBLICAS Y COMUNICACIONES	49,639,346,595	8,742,608,426	-	-	1,500,000,000	13,999,728,083	-	73,881,683,104
0212 MINISTERIO DE INDUSTRIA, COMERCIO Y MIPYMES (MICM)	7,974,206,369	5,291,840,000	-	-	-	8,000,000,000	124,662,866	21,390,709,235
0213 MINISTERIO DE TURISMO	3,205,688,005	6,603,083,498	-	-	-	1,175,699,815	6,262,799	10,990,734,117
0214 PROCURADURÍA GENERAL DE LA REPÚBLICA	7,618,473,535	1,668,425,185	-	-	-	-	21,408,261	9,308,306,981
0215 MINISTERIO DE LA MUJER	1,245,277,641	2,475,309	-	-	-	-	10,532,201	1,258,285,151
0216 MINISTERIO DE CULTURA	4,347,747,376	72,002,085	-	-	-	-	-	4,419,749,461
0217 MINISTERIO DE LA JUVENTUD	758,355,375	-	-	-	-	-	-	758,355,375
0218 MINISTERIO DE MEDIO AMBIENTE Y RECURSOS NATURALES	10,822,090,129	1,620,000,000	-	-	-	3,354,073,825	454,561,199	16,250,725,153
0219 MINISTERIO DE EDUCACIÓN SUPERIOR CIENCIA Y TECNOLOGÍA	22,826,983,658	449,250,000	-	-	-	-	-	23,276,233,658
0221 MINISTERIO DE ADMINISTRACIÓN PÚBLICA	2,600,080,703	-	-	-	-	286,452,560	-	2,886,533,263
0222 MINISTERIO DE ENERGÍA Y MINAS	3,049,980,279	338,781,005	-	-	-	7,207,430,874	-	10,596,192,158
0223 MINISTERIO DE LA VIVIENDA, HABITAT Y EDIFICACIONES (MIVHED)	19,417,321,837	1,380,000,000	-	-	-	4,023,130,000	392,296,896	25,212,748,733
0224 MINISTERIO DE JUSTICIA	3,624,151,399	551,574,816	-	-	-	-	-	4,175,726,215
0998 ADMINISTRACION DE DEUDA PUBLICA Y ACTIVOS FINANCIEROS	115,934,968,550	53,674,866,227	-	-	100,015,000,000	92,925,183,657	-	362,550,018,434
0999 ADMINISTRACION DE OBLIGACIONES DEL TESORO NACIONAL	130,784,986,478	-	-	-	-	21,287,500,000	-	152,072,486,478
3 - PODER JUDICIAL	12,921,593,863	-	-	-	-	-	-	12,921,593,863
0301 PODER JUDICIAL	12,921,593,863	-	-	-	-	-	-	12,921,593,863
4 - JUNTA CENTRAL ELECTORAL	10,870,891,737	-	-	-	-	-	-	10,870,891,737
0401 JUNTA CENTRAL ELECTORAL	10,870,891,737	-	-	-	-	-	-	10,870,891,737

GOBIERNO CENTRAL

Clasificación Institucional del Gasto según Fuente de Financiamiento
Proyecto de Ley de Presupuesto 2026
Valores RD\$

2 de 2

CAPÍTULO	FONDO GENERAL	DESTINO ESPECIFICO	FONDO PROPIOS	TRANSFERENCIAS	CRÉDITO INTERNO	CRÉDITO EXTERNO	DONACIONES EXTERNAS	TOTALES
5 - CÁMARA DE CUENTAS DE LA REPÚBLICA DOMINICANA	1,524,248,087	-	-	-	-	-	-	1,524,248,087
0402 CÁMARA DE CUENTAS	1,524,248,087	-	-	-	-	-	-	1,524,248,087
6 - TRIBUNAL CONSTITUCIONAL	1,975,371,875	-	-	-	-	-	-	1,975,371,875
0403 TRIBUNAL CONSTITUCIONAL	1,975,371,875	-	-	-	-	-	-	1,975,371,875
7 - DEFENSOR DEL PUEBLO	400,000,000	-	-	-	-	-	-	400,000,000
0404 DEFENSOR DEL PUEBLO	400,000,000	-	-	-	-	-	-	400,000,000
8 - TRIBUNAL SUPERIOR ELECTORAL (TSE)	1,008,000,000	-	-	-	-	-	-	1,008,000,000
0405 TRIBUNAL SUPERIOR ELECTORAL (TSE)	1,008,000,000	-	-	-	-	-	-	1,008,000,000
TOTAL GENERAL	1,185,944,645,319	121,999,768,271	-	-	107,414,971,127	205,340,354,810	2,133,666,760	1,622,833,406,287

Fuente : Sistema de Información de la Gestión Financiera (SIGEF)

Gobierno Central

Clasificación Institucional según Programática y Objeto del Gasto
Proyecto de Ley de Presupuesto 2026
Valores en RD\$

1 de 74

INSTITUCIONAL - CAPÍTULO - PROGRAMA - SUBPROGRAMA - CONCEPTO	TOTAL
1.1.1.1.1 - GOBIERNO CENTRAL	1,744,025,968,276
0101 - SENADO DE LA REPÚBLICA	3,010,779,124
11 - REPRESENTACIÓN, FISCALIZACIÓN Y GESTIÓN LEGISLATIVA	2,589,079,124
02 - POBLACIÓN NACIONAL CON REPRESENTACIÓN LEGISLATIVA	2,589,079,124
1 - REMUNERACIONES Y CONTRIBUCIONES	1,977,980,314
2 - CONTRATACIÓN DE SERVICIOS	415,978,374
3 - MATERIALES Y SUMINISTROS	83,070,436
6 - BIENES MUEBLES, INMUEBLES E INTANGIBLES	104,350,000
7 - OBRAS	7,700,000
98 - ADMINISTRACIÓN DE CONTRIBUCIONES ESPECIALES	421,700,000
00 - ACCIONES QUE NO GENERAN PRODUCCIÓN	421,700,000
4 - TRANSFERENCIAS CORRIENTES	421,700,000
0102 - CÁMARA DE DIPUTADOS	5,897,016,059
11 - REPRESENTACIÓN, FISCALIZACIÓN Y GESTIÓN LEGISLATIVA	5,298,715,569
02 - POBLACIÓN NACIONAL RECIBE SERVICIOS DE REPRESENTACIÓN, FISCALIZACIÓN Y GESTIÓN LEGISLATIVA	5,298,715,569
1 - REMUNERACIONES Y CONTRIBUCIONES	3,586,509,811
2 - CONTRATACIÓN DE SERVICIOS	1,130,358,061
3 - MATERIALES Y SUMINISTROS	245,664,497
4 - TRANSFERENCIAS CORRIENTES	118,878,000
6 - BIENES MUEBLES, INMUEBLES E INTANGIBLES	216,305,200
7 - OBRAS	1,000,000
98 - ADMINISTRACIÓN DE CONTRIBUCIONES ESPECIALES	598,300,490
00 - ACCIONES QUE NO GENERAN PRODUCCIÓN	598,300,490
4 - TRANSFERENCIAS CORRIENTES	598,300,490
0201 - PRESIDENCIA DE LA REPÚBLICA	130,289,851,958
01 - ACTIVIDADES CENTRALES	7,584,375,102
00 - ACCIONES QUE NO GENERAN PRODUCCIÓN	7,584,375,102
1 - REMUNERACIONES Y CONTRIBUCIONES	4,549,612,407
2 - CONTRATACIÓN DE SERVICIOS	1,621,389,451
3 - MATERIALES Y SUMINISTROS	538,969,241
4 - TRANSFERENCIAS CORRIENTES	70,983,965
6 - BIENES MUEBLES, INMUEBLES E INTANGIBLES	197,507,448
7 - OBRAS	605,912,590
11 - CONTROL FISCAL	9,526,929,442
00 - ACCIONES QUE NO GENERAN PRODUCCIÓN	6,242,781,293
3 - MATERIALES Y SUMINISTROS	3,796,497,018
7 - OBRAS	2,446,284,275

Gobierno Central

Clasificación Institucional según Programática y Objeto del Gasto
Proyecto de Ley de Presupuesto 2026
Valores en RD\$

2 de 74

INSTITUCIONAL - CAPÍTULO - PROGRAMA - SUBPROGRAMA - CONCEPTO	TOTAL
01 - ACCIONES COMUNES	1,296,735,314
1 - REMUNERACIONES Y CONTRIBUCIONES	640,845,444
2 - CONTRATACIÓN DE SERVICIOS	506,681,673
3 - MATERIALES Y SUMINISTROS	53,368,628
6 - BIENES MUEBLES, INMUEBLES E INTANGIBLES	95,839,569
02 - INSTITUCIONES PÚBLICAS RECIBEN SERVICIOS DE AUDITORÍA INTERNA	334,650,149
1 - REMUNERACIONES Y CONTRIBUCIONES	334,650,149
03 - ASESORÍA Y CAPACITACIÓN EN EL FORTALECIMIENTO DEL CONTROL INTERNO	76,351,090
1 - REMUNERACIONES Y CONTRIBUCIONES	76,351,090
04 - INSTITUCIONES PÚBLICAS CON CONTRATO REGISTRADO CONFORME A LO ESTABLECIDO EN LA LEY 10-07 DEL SISTEMA NACIONAL DE CONTROL INTERNO	44,080,300
1 - REMUNERACIONES Y CONTRIBUCIONES	44,080,300
05 - ORDENES DE PAGOS AUTORIZADAS CONFORME COMPROBACIÓN DEL CUMPLIMIENTO DEL CONTROL PREVIO DE LAS NORMATIVAS VIGENTES	1,532,331,296
1 - REMUNERACIONES Y CONTRIBUCIONES	1,532,331,296
12 - PROTECCIÓN SOCIAL	57,031,594,185
00 - ACCIONES QUE NO GENERAN PRODUCCIÓN P12	112,903,001
1 - REMUNERACIONES Y CONTRIBUCIONES	41,755,953
2 - CONTRATACIÓN DE SERVICIOS	22,935,541
3 - MATERIALES Y SUMINISTROS	6,048,000
6 - BIENES MUEBLES, INMUEBLES E INTANGIBLES	12,048,507
7 - OBRAS	30,115,000
01 - ACCIONES COMUNES A LOS PRODUCTOS 23, 24, 25 Y 26	6,171,502,599
1 - REMUNERACIONES Y CONTRIBUCIONES	3,013,096,255
2 - CONTRATACIÓN DE SERVICIOS	949,247,498
3 - MATERIALES Y SUMINISTROS	182,226,018
4 - TRANSFERENCIAS CORRIENTES	1,783,932,400
6 - BIENES MUEBLES, INMUEBLES E INTANGIBLES	54,700,854
7 - OBRAS	188,299,574
02 - CIUDADANOS RECIBEN ATENCIÓN A EMERGENCIAS	3,838,533,234
1 - REMUNERACIONES Y CONTRIBUCIONES	1,568,839,004
2 - CONTRATACIÓN DE SERVICIOS	905,751,000
3 - MATERIALES Y SUMINISTROS	162,749,173
6 - BIENES MUEBLES, INMUEBLES E INTANGIBLES	1,086,658,523
7 - OBRAS	114,535,534
07 - PERSONAS VULNERABLES RECIBEN APOYO ECONOMICO A TRAVES DE LOS SUBSIDIOS SOCIALES	1,187,605,996
4 - TRANSFERENCIAS CORRIENTES	1,187,605,996

Gobierno Central

Clasificación Institucional según Programática y Objeto del Gasto
Proyecto de Ley de Presupuesto 2026
Valores en RD\$

3 de 74

INSTITUCIONAL - CAPÍTULO - PROGRAMA - SUBPROGRAMA - CONCEPTO	TOTAL
18 - BENEFICIARIOS DE LA RED DE PROTECCIÓN SOCIAL RECIBEN RESPUESTA A SUS SOLICITUDES	49,968,664
1 - REMUNERACIONES Y CONTRIBUCIONES	46,373,464
2 - CONTRATACIÓN DE SERVICIOS	2,807,200
3 - MATERIALES Y SUMINISTROS	500,000
6 - BIENES MUEBLES, INMUEBLES E INTANGIBLES	288,000
21 - CIUDADANOS DE COMUNIDADES VULNERABLES RECIBEN EDUCACIÓN EN TECNOLOGÍAS DE LA INFORMACIÓN Y COMUNICACIÓN PARA EL CIERRE DE LA BRECHA DIGITAL	511,093,330
1 - REMUNERACIONES Y CONTRIBUCIONES	338,748,472
2 - CONTRATACIÓN DE SERVICIOS	100,031,702
3 - MATERIALES Y SUMINISTROS	37,401,685
6 - BIENES MUEBLES, INMUEBLES E INTANGIBLES	34,374,471
7 - OBRAS	537,000
22 - PERSONAS VULNERABLES RECIBEN ASISTENCIA INTEGRAL MEDIANTE JORNADAS SOCIALES Y ENTREGA DE AYUDAS SOCIALES.	51,732,001
2 - CONTRATACIÓN DE SERVICIOS	14,802,000
3 - MATERIALES Y SUMINISTROS	6,480,000
4 - TRANSFERENCIAS CORRIENTES	30,000,001
6 - BIENES MUEBLES, INMUEBLES E INTANGIBLES	450,000
23 - HOGARES EN SITUACIÓN DE POBREZA RECIBEN APOYO ECONÓMICO PARA LA ADQUISICIÓN DE ALIMENTOS	32,166,370,800
2 - CONTRATACIÓN DE SERVICIOS	85,000,000
3 - MATERIALES Y SUMINISTROS	10,000,000
4 - TRANSFERENCIAS CORRIENTES	32,071,370,800
24 - PERSONAS EN SITUACIÓN DE DEPENDENCIA DE HOGARES VULNERABLES HABILITADAS PARA RECIBIR SERVICIOS DE CUIDADOS	112,471,764
1 - REMUNERACIONES Y CONTRIBUCIONES	64,960,198
2 - CONTRATACIÓN DE SERVICIOS	27,039,249
3 - MATERIALES Y SUMINISTROS	9,141,214
4 - TRANSFERENCIAS CORRIENTES	700,000
6 - BIENES MUEBLES, INMUEBLES E INTANGIBLES	10,631,103
25 - HOGARES EN SITUACIÓN DE VULNERABILIDAD RECIBEN SUBSIDIOS FOCALIZADOS PARA GARANTIZAR EL ACCESO A SERVICIOS BÁSICOS DE USO DOMICILIARIO	12,066,948,796
4 - TRANSFERENCIAS CORRIENTES	12,066,948,796
26 - NIÑOS, NIÑAS Y ADOLESCENTES DE 0 A 17 AÑOS, CON DISCAPACIDAD Y PERTENECIENTES A HOGARES EN SITUACIÓN DE VULNERABILIDAD, RECIBEN APOYO ECONÓMICO A TRAVÉS DEL FONDO DE DISCAPACIDAD	762,464,000
4 - TRANSFERENCIAS CORRIENTES	762,464,000
13 - DESARROLLO SOCIAL COMUNITARIO	1,471,771,962
00 - ACCIONES QUE NO GENERAN PRODUCCIÓN	16,000,000
1 - REMUNERACIONES Y CONTRIBUCIONES	5,236,920

Gobierno Central

Clasificación Institucional según Programática y Objeto del Gasto
Proyecto de Ley de Presupuesto 2026
Valores en RD\$

4 de 74

INSTITUCIONAL - CAPÍTULO - PROGRAMA - SUBPROGRAMA - CONCEPTO	TOTAL
2 - CONTRATACIÓN DE SERVICIOS	7,213,080
3 - MATERIALES Y SUMINISTROS	2,900,000
6 - BIENES MUEBLES, INMUEBLES E INTANGIBLES	650,000
02 - CIUDADANOS RECIBEN ALERTAS DE PREVENCIÓN PARA LA MITIGACIÓN Y REDUCCIÓN DE RIESGOS ANTE EVENTOS DE DESASTRES NATURALES.	117,183,641
1 - REMUNERACIONES Y CONTRIBUCIONES	72,372,080
2 - CONTRATACIÓN DE SERVICIOS	9,410,000
3 - MATERIALES Y SUMINISTROS	35,401,561
03 - FAMILIAS Y COMUNIDADES EN ZONAS URBANAS Y RURALES RECIBEN ASISTENCIA SOCIAL FOCALIZADA	841,452,380
1 - REMUNERACIONES Y CONTRIBUCIONES	442,499,558
2 - CONTRATACIÓN DE SERVICIOS	78,624,623
3 - MATERIALES Y SUMINISTROS	183,564,710
4 - TRANSFERENCIAS CORRIENTES	3,200,000
6 - BIENES MUEBLES, INMUEBLES E INTANGIBLES	37,474,677
7 - OBRAS	96,088,812
05 - COMUNIDADES DE ZONAS RURALES Y URBANAS RECIBEN ASESORAMIENTO TECNICO PARA EL DESARROLLO SOCIO-ECONOMICO	264,306,960
1 - REMUNERACIONES Y CONTRIBUCIONES	174,478,219
2 - CONTRATACIÓN DE SERVICIOS	30,611,426
3 - MATERIALES Y SUMINISTROS	39,045,379
4 - TRANSFERENCIAS CORRIENTES	16,800,000
6 - BIENES MUEBLES, INMUEBLES E INTANGIBLES	3,371,936
06 - COMUNIDADES DE LA ZONA FRONTERIZA RECIBEN ASISTENCIA SOCIAL INTEGRAL	232,828,981
1 - REMUNERACIONES Y CONTRIBUCIONES	175,447,661
2 - CONTRATACIÓN DE SERVICIOS	27,032,551
3 - MATERIALES Y SUMINISTROS	28,148,769
4 - TRANSFERENCIAS CORRIENTES	300,000
6 - BIENES MUEBLES, INMUEBLES E INTANGIBLES	1,800,000
7 - OBRAS	100,000
14 - FOMENTO DEL SECTOR INMOBILIARIO DEL ESTADO	10,917,019,568
01 - ACCIONES COMUNES	10,197,468,558
1 - REMUNERACIONES Y CONTRIBUCIONES	1,319,272,633
2 - CONTRATACIÓN DE SERVICIOS	397,245,641
3 - MATERIALES Y SUMINISTROS	7,689,923,486
6 - BIENES MUEBLES, INMUEBLES E INTANGIBLES	750,480,263
7 - OBRAS	40,546,535
02 - GESTIÓN DE TITULACIÓN DE TERRENOS DEL ESTADO	719,551,010
1 - REMUNERACIONES Y CONTRIBUCIONES	389,594,296

Gobierno Central

Clasificación Institucional según Programática y Objeto del Gasto
Proyecto de Ley de Presupuesto 2026
Valores en RD\$

5 de 74

INSTITUCIONAL - CAPÍTULO - PROGRAMA - SUBPROGRAMA - CONCEPTO	TOTAL
2 - CONTRATACIÓN DE SERVICIOS	219,438,123
3 - MATERIALES Y SUMINISTROS	78,978,206
6 - BIENES MUEBLES, INMUEBLES E INTANGIBLES	26,140,385
7 - OBRAS	5,400,000
15 - DESARROLLO INTEGRAL Y PROTECCIÓN AL ADULTO MAYOR	2,424,980,315
01 - ACCIONES COMUNES P15	167,132,009
1 - REMUNERACIONES Y CONTRIBUCIONES	113,726,057
2 - CONTRATACIÓN DE SERVICIOS	24,631,000
3 - MATERIALES Y SUMINISTROS	27,900,952
6 - BIENES MUEBLES, INMUEBLES E INTANGIBLES	874,000
02 - ADULTOS MAYORES RECIBEN ATENCIÓN INTEGRAL	1,040,511,083
1 - REMUNERACIONES Y CONTRIBUCIONES	596,540,024
2 - CONTRATACIÓN DE SERVICIOS	96,862,059
3 - MATERIALES Y SUMINISTROS	31,750,039
4 - TRANSFERENCIAS CORRIENTES	309,052,759
6 - BIENES MUEBLES, INMUEBLES E INTANGIBLES	5,706,202
7 - OBRAS	600,000
03 - ADULTOS MAYORES RECIBEN ATENCIÓN Y PROTECCIÓN INTEGRAL EN CENTROS MODELOS, SEGÚN EL MÉTODO SECARE	702,525,184
1 - REMUNERACIONES Y CONTRIBUCIONES	401,493,840
2 - CONTRATACIÓN DE SERVICIOS	3,759,476
3 - MATERIALES Y SUMINISTROS	151,930,865
4 - TRANSFERENCIAS CORRIENTES	108,208,019
6 - BIENES MUEBLES, INMUEBLES E INTANGIBLES	37,132,984
04 - ADULTOS MAYORES RECIBEN ATENCIÓN Y PROTECCIÓN INTEGRAL PERMANENTE, SEGÚN EL MÉTODO SECARE	310,415,375
1 - REMUNERACIONES Y CONTRIBUCIONES	147,325,270
3 - MATERIALES Y SUMINISTROS	51,696,574
4 - TRANSFERENCIAS CORRIENTES	100,893,531
6 - BIENES MUEBLES, INMUEBLES E INTANGIBLES	10,500,000
05 - CUIDADO DOMICILIARIO PARA ADULTOS MAYORES CON DEPENDENCIA MODERADA Y SEVERA	204,396,664
1 - REMUNERACIONES Y CONTRIBUCIONES	39,698,315
2 - CONTRATACIÓN DE SERVICIOS	155,513,352
3 - MATERIALES Y SUMINISTROS	2,250,000
6 - BIENES MUEBLES, INMUEBLES E INTANGIBLES	6,934,997

Gobierno Central

Clasificación Institucional según Programática y Objeto del Gasto
Proyecto de Ley de Presupuesto 2026
Valores en RD\$

6 de 74

INSTITUCIONAL - CAPÍTULO - PROGRAMA - SUBPROGRAMA - CONCEPTO	TOTAL
16 - FOMENTO DE LA INCLUSIÓN SOCIOECONÓMICA DE ADOLESCENTES Y JÓVENES DE 14 A 24 AÑOS EN CONDICIÓN DE VULNERABILIDAD	1,232,414,975
01 - ACCIONES COMUNES P16	277,714,955
1 - REMUNERACIONES Y CONTRIBUCIONES	162,915,155
2 - CONTRATACIÓN DE SERVICIOS	99,644,224
3 - MATERIALES Y SUMINISTROS	12,873,576
6 - BIENES MUEBLES, INMUEBLES E INTANGIBLES	2,252,000
7 - OBRAS	30,000
02 - SERVIDORES PÚBLICOS PARTICIPAN EN ACTIVIDADES PARA EL DESARROLLO Y FOMENTO EN TEMAS DE ÉTICA Y TRANSPARENCIA GUBERNAMENTAL.	466,764,572
1 - REMUNERACIONES Y CONTRIBUCIONES	272,705,493
2 - CONTRATACIÓN DE SERVICIOS	108,556,689
3 - MATERIALES Y SUMINISTROS	81,230,240
4 - TRANSFERENCIAS CORRIENTES	968,500
6 - BIENES MUEBLES, INMUEBLES E INTANGIBLES	3,303,650
03 - JÓVENES DE 18 A 24 AÑOS SON INGRESADOS EN PRÁCTICAS PROFESIONALES REMUNERADAS Y PROGRAMA PARA EL EMPRENDIMIENTO	105,830,088
1 - REMUNERACIONES Y CONTRIBUCIONES	10,093,188
2 - CONTRATACIÓN DE SERVICIOS	3,321,900
3 - MATERIALES Y SUMINISTROS	2,425,000
4 - TRANSFERENCIAS CORRIENTES	72,000,000
6 - BIENES MUEBLES, INMUEBLES E INTANGIBLES	17,990,000
04 - ADOLESCENTES Y JÓVENES DE 14 A 24 AÑOS RECIBEN ACOMPAÑAMIENTO Y ORIENTACIÓN PARA UN DESARROLLO INTEGRAL EN ENTORNOS SALUDABLES	298,064,580
1 - REMUNERACIONES Y CONTRIBUCIONES	293,048,292
2 - CONTRATACIÓN DE SERVICIOS	3,017,388
3 - MATERIALES Y SUMINISTROS	1,960,900
6 - BIENES MUEBLES, INMUEBLES E INTANGIBLES	38,000
05 - ADOLESCENTES Y JÓVENES DE 14 A 24 AÑOS RECIBEN BENEFICIOS E INCENTIVOS DE LA RED DE PROTECCIÓN SOCIAL	84,040,780
1 - REMUNERACIONES Y CONTRIBUCIONES	23,036,328
2 - CONTRATACIÓN DE SERVICIOS	2,233,692
3 - MATERIALES Y SUMINISTROS	3,645,760
4 - TRANSFERENCIAS CORRIENTES	55,125,000
17 - PROMOCIÓN DE LA AUTONOMÍA, ATENCIÓN Y BIENESTAR INTEGRAL DE MUJERES ADOLESCENTES Y ADULTAS EN SITUACIÓN DE VULNERABILIDAD	257,130,804
01 - ACCIONES COMUNES	230,718,827
1 - REMUNERACIONES Y CONTRIBUCIONES	142,138,691
2 - CONTRATACIÓN DE SERVICIOS	65,028,493

Gobierno Central

Clasificación Institucional según Programática y Objeto del Gasto
Proyecto de Ley de Presupuesto 2026
Valores en RD\$

7 de 74

INSTITUCIONAL - CAPÍTULO - PROGRAMA - SUBPROGRAMA - CONCEPTO	TOTAL
3 - MATERIALES Y SUMINISTROS	18,124,972
6 - BIENES MUEBLES, INMUEBLES E INTANGIBLES	5,417,671
7 - OBRAS	9,000
02 - MUJERES ADOLESCENTES Y ADULTAS EN SITUACIÓN DE VIOLENCIA BASADA EN GÉNERO ACCEDEN A ATENCIÓN INTEGRAL ESPECIALIZADA MEDIANTE SERVICIOS LEGALES, PSICOLOGÍA Y MEDICINA FORENSE, Y CUIDADO INFANTIL.	400,000
3 - MATERIALES Y SUMINISTROS	400,000
03 - MUJERES ADOLESCENTES Y ADULTAS VINCULADAS A SERVICIOS DE REINSERCIÓN EDUCATIVA, GESTIÓN DE DOCUMENTOS DE IDENTIDAD, FORMACIÓN TÉCNICO-LABORAL, INTERMEDIACIÓN LABORAL, PASANTÍAS Y ACOMPAÑAMIENTO PARA EL EMPRENDIMIENTO.	9,806,700
2 - CONTRATACIÓN DE SERVICIOS	800,000
3 - MATERIALES Y SUMINISTROS	301,300
4 - TRANSFERENCIAS CORRIENTES	8,400,000
6 - BIENES MUEBLES, INMUEBLES E INTANGIBLES	305,400
04 - MUJERES ADOLESCENTES Y ADULTAS ACCEDEN A SERVICIOS INTEGRALES DE SALUD FÍSICA Y MENTAL EN GINECOLOGÍA, NUTRICIÓN, PSICOLOGÍA, ODONTOLOGÍA, LABORATORIO, IMÁGENES, PLANIFICACIÓN FAMILIAR Y VACUNACIÓN.	16,205,277
2 - CONTRATACIÓN DE SERVICIOS	124,000
3 - MATERIALES Y SUMINISTROS	13,453,269
6 - BIENES MUEBLES, INMUEBLES E INTANGIBLES	2,628,008
18 - DESARROLLO TERRITORIAL Y DE COMUNIDADES	969,053,264
00 - ACCIONES QUE NO GENERAN PRODUCCIÓN	893,927,510
1 - REMUNERACIONES Y CONTRIBUCIONES	159,038,589
2 - CONTRATACIÓN DE SERVICIOS	140,244,413
3 - MATERIALES Y SUMINISTROS	30,014,508
6 - BIENES MUEBLES, INMUEBLES E INTANGIBLES	11,420,000
7 - OBRAS	553,210,000
02 - SOCIEDAD DOMINICANA ACCEDE A EVENTOS Y FESTEJOS EN CONMEMORACIÓN DE JORNADAS PATRIÓTICAS	75,125,754
1 - REMUNERACIONES Y CONTRIBUCIONES	23,019,003
2 - CONTRATACIÓN DE SERVICIOS	40,534,808
3 - MATERIALES Y SUMINISTROS	8,801,943
4 - TRANSFERENCIAS CORRIENTES	800,000
6 - BIENES MUEBLES, INMUEBLES E INTANGIBLES	1,970,000
19 - COORDINACIÓN E IMPLEMENTACIÓN DE INTERVENCIONES ESTRATÉGICA	1,860,021,635
01 - ACCIONES COMUNES P19	1,107,742,004
1 - REMUNERACIONES Y CONTRIBUCIONES	989,753,424
2 - CONTRATACIÓN DE SERVICIOS	117,988,580

Gobierno Central

Clasificación Institucional según Programática y Objeto del Gasto
Proyecto de Ley de Presupuesto 2026
Valores en RD\$

8 de 74

INSTITUCIONAL - CAPÍTULO - PROGRAMA - SUBPROGRAMA - CONCEPTO	TOTAL
02 - POBLACIÓN POBRE Y VULNERABLE RECIBE APOYO INTEGRAL PARA EL DESARROLLO DE CAPACIDADES SOCIALES, CULTURALES Y PRODUCTIVAS.	752,279,631
2 - CONTRATACIÓN DE SERVICIOS	156,710,400
3 - MATERIALES Y SUMINISTROS	324,884,131
4 - TRANSFERENCIAS CORRIENTES	15,000,000
6 - BIENES MUEBLES, INMUEBLES E INTANGIBLES	36,689,532
7 - OBRAS	218,995,568
20 - GESTIÓN Y COORDINACIÓN DE LA COOPERACIÓN INTERNACIONAL	304,237,805
00 - ACCIONES QUE NO GENERAN PRODUCCIÓN P20	304,237,805
1 - REMUNERACIONES Y CONTRIBUCIONES	53,473,040
2 - CONTRATACIÓN DE SERVICIOS	250,764,765
21 - ORDENAMIENTO TERRITORIAL Y DESARROLLO REGIONAL	582,491,045
02 - INSTITUCIONES PÚBLICAS RECIBEN ASISTENCIA TÉCNICA PARA LA FORMULACIÓN E IMPLEMENTACIÓN DE INSTRUMENTOS DE ORDENAMIENTO TERRITORIAL	582,491,045
2 - CONTRATACIÓN DE SERVICIOS	561,399,660
3 - MATERIALES Y SUMINISTROS	4,888,140
6 - BIENES MUEBLES, INMUEBLES E INTANGIBLES	16,203,245
22 - APOYO AL DESARROLLO PROVINCIAL	2,518,934,940
02 - COMUNIDADES RECIBEN LOS BENEFICIOS DE LA EJECUCIÓN DE PROYECTOS SOCIALES DE INFRAESTRUCTURA PARA SU DESARROLLO INTEGRAL	818,934,940
1 - REMUNERACIONES Y CONTRIBUCIONES	449,925,849
2 - CONTRATACIÓN DE SERVICIOS	39,942,091
3 - MATERIALES Y SUMINISTROS	25,467,000
6 - BIENES MUEBLES, INMUEBLES E INTANGIBLES	3,600,000
7 - OBRAS	300,000,000
03 - CONSTRUCCIÓN DE OBRAS COMUNITARIAS	101,070,975
7 - OBRAS	101,070,975
04 - CONSTRUCCIÓN DE OBRAS COMUNITARIAS 2.0	804,040,313
7 - OBRAS	804,040,313
05 - CONSTRUCCIÓN DE OBRAS COMUNITARIAS 3.0	794,888,712
6 - BIENES MUEBLES, INMUEBLES E INTANGIBLES	15,629,091
7 - OBRAS	779,259,621
23 - PROMOCIÓN DEL DESARROLLO Y FORTALECIMIENTO DEL SECTOR MARÍTIMO Y MARINO NACIONAL	96,423,204
02 - PROVEER AL ESTADO DOMINICANO LAS HERRAMIENTAS TECNICAS, CIENTIFICAS Y JURIDICAS PARA LOGRAR UNA CORRECTA ADMINISTRACIÓN DE SUS RECURSOS OCEANICOS	96,423,204
1 - REMUNERACIONES Y CONTRIBUCIONES	45,290,016
2 - CONTRATACIÓN DE SERVICIOS	38,199,188
3 - MATERIALES Y SUMINISTROS	9,659,000

Gobierno Central

Clasificación Institucional según Programática y Objeto del Gasto
Proyecto de Ley de Presupuesto 2026
Valores en RD\$

9 de 74

INSTITUCIONAL - CAPÍTULO - PROGRAMA - SUBPROGRAMA - CONCEPTO	TOTAL
4 - TRANSFERENCIAS CORRIENTES	3,000,000
6 - BIENES MUEBLES, INMUEBLES E INTANGIBLES	275,000
24 - FORMULACIÓN DE POLÍTICAS PARA LA MITIGACIÓN Y ADAPTACIÓN AL CAMBIO CLIMÁTICO	130,392,955
02 - INSTITUCIONES PÚBLICAS Y PRIVADAS RECIBEN APOYO TÉCNICO PARA INICIATIVAS DE MITIGACIÓN Y ADAPTACIÓN AL CAMBIO CLIMÁTICO	130,392,955
1 - REMUNERACIONES Y CONTRIBUCIONES	85,756,229
2 - CONTRATACIÓN DE SERVICIOS	33,122,025
3 - MATERIALES Y SUMINISTROS	11,414,701
6 - BIENES MUEBLES, INMUEBLES E INTANGIBLES	100,000
25 - ESTRATEGIA, COMUNICACIÓN, PUBLICIDAD Y PRENSA GUBERNAMENTAL	3,482,375,221
03 - SOCIEDAD CON INFORMACIÓN DE LAS EJECUTORIAS DEL PRESIDENTE Y SUS FUNCIONARIOS, A TRAVÉS DE LOS MEDIOS TRADICIONALES Y/O ALTERNATIVOS DE COMUNICACIÓN	402,920,806
1 - REMUNERACIONES Y CONTRIBUCIONES	158,230,149
2 - CONTRATACIÓN DE SERVICIOS	227,555,556
3 - MATERIALES Y SUMINISTROS	16,030,871
6 - BIENES MUEBLES, INMUEBLES E INTANGIBLES	1,104,230
06 - GOBIERNO Y SOCIEDAD RECIBEN INFORMACIÓN ESTRATÉGICA GUBERNAMENTAL PROCEDENTES DE INFORMES Y SONDEOS	3,079,454,415
1 - REMUNERACIONES Y CONTRIBUCIONES	381,241,833
2 - CONTRATACIÓN DE SERVICIOS	2,647,655,926
3 - MATERIALES Y SUMINISTROS	32,435,276
6 - BIENES MUEBLES, INMUEBLES E INTANGIBLES	18,121,380
26 - IMPLEMENTACIÓN DE ESTRATEGIAS Y ACCIONES PARA LA ECONOMÍA CIRCULAR Y GESTIÓN DE RESIDUOS SÓLIDOS	1,010,939,889
01 - ACCIONES COMUNES P26	547,658,893
1 - REMUNERACIONES Y CONTRIBUCIONES	277,302,912
2 - CONTRATACIÓN DE SERVICIOS	127,607,002
3 - MATERIALES Y SUMINISTROS	116,768,193
6 - BIENES MUEBLES, INMUEBLES E INTANGIBLES	3,397,305
7 - OBRAS	22,583,481
02 - POBLACIÓN QUE RECIBE APOYO INTEGRAL PARA EL DESARROLLO DE ACTIVIDADES SOCIALES DE ACCIÓN RÁPIDA	46,618,496
1 - REMUNERACIONES Y CONTRIBUCIONES	43,618,496
2 - CONTRATACIÓN DE SERVICIOS	3,000,000
03 - ESPACIOS DE DISPOSICIÓN FINAL CON INTERVENCIÓN, NORMALIZACIÓN E INFRAESTRUCTURA ADECUADA EN GESTIÓN DE RESIDUOS SÓLIDOS	416,662,500
2 - CONTRATACIÓN DE SERVICIOS	2,499
3 - MATERIALES Y SUMINISTROS	6,696
6 - BIENES MUEBLES, INMUEBLES E INTANGIBLES	20,855,580

Gobierno Central

Clasificación Institucional según Programática y Objeto del Gasto
Proyecto de Ley de Presupuesto 2026
Valores en RD\$

10 de 74

INSTITUCIONAL - CAPÍTULO - PROGRAMA - SUBPROGRAMA - CONCEPTO	TOTAL
7 - OBRAS	395,797,725
41 - PREVENCIÓN Y ATENCIÓN DE LA TUBERCULOSIS	81,102,960
04 - PERSONAS VULNERABLES CON BAJA ADHERENCIA AL TRATAMIENTO DE TUBERCULOSIS ACCEDEN A PAQUETES NUTRICIONALES	81,102,960
2 - CONTRATACIÓN DE SERVICIOS	4,500,000
3 - MATERIALES Y SUMINISTROS	76,602,960
45 - PREVENCIÓN Y ATENCIÓN DEL EMBARAZO ADOLESCENTE Y LAS UNIONES TEMPRANAS	40,000,000
03 - NIÑOS, NIÑAS Y ADOLESCENTES PARTICIPAN DE PROGRAMAS DE FORMACIÓN Y SENSIBILIZACIÓN EN EDUCACIÓN SEXUAL INTEGRAL (ESI)	36,153,500
1 - REMUNERACIONES Y CONTRIBUCIONES	15,300,000
2 - CONTRATACIÓN DE SERVICIOS	20,853,500
04 - PADRES, MADRES, TUTORES, LÍDERES COMUNITARIOS Y ACTORES CLAVE RECIBEN SENSIBILIZACIÓN, CAPACITACIÓN Y ACOMPAÑAMIENTO EN CRIANZA POSITIVA, HABILIDADES PARENTALES Y CREACIÓN DE ENTORNOS PROTECTORES DE LOS DERECHOS DE LOS NNA	3,846,500
3 - MATERIALES Y SUMINISTROS	3,846,500
98 - ADMINISTRACIÓN DE CONTRIBUCIONES ESPECIALES	2,234,677,401
00 - ACCIONES QUE NO GENERAN PRODUCCIÓN	2,234,677,401
4 - TRANSFERENCIAS CORRIENTES	2,234,677,401
99 - ADMINISTRACIÓN DE ACTIVOS, PASIVOS Y TRANSFERENCIAS	26,532,985,286
00 - ACCIONES QUE NO GENERAN PRODUCCIÓN	26,532,985,286
4 - TRANSFERENCIAS CORRIENTES	3,623,668,502
5 - TRANSFERENCIAS DE CAPITAL	22,909,316,784
0202 - MINISTERIO DE INTERIOR Y POLICÍA	81,924,855,519
01 - ACTIVIDADES CENTRALES	2,023,971,895
00 - ACCIONES QUE NO GENERAN PRODUCCIÓN	2,023,971,895
1 - REMUNERACIONES Y CONTRIBUCIONES	1,141,765,822
2 - CONTRATACIÓN DE SERVICIOS	691,650,880
3 - MATERIALES Y SUMINISTROS	112,300,000
4 - TRANSFERENCIAS CORRIENTES	14,999,999
6 - BIENES MUEBLES, INMUEBLES E INTANGIBLES	62,255,194
7 - OBRAS	1,000,000
11 - SERVICIOS DE SEGURIDAD CIUDADANA Y ORDEN PÚBLICO	37,080,137,374
00 - ACCIONES QUE NO GENERAN PRODUCCION P11	198,062,155
1 - REMUNERACIONES Y CONTRIBUCIONES	160,987,714
2 - CONTRATACIÓN DE SERVICIOS	23,005,441
3 - MATERIALES Y SUMINISTROS	11,869,000
6 - BIENES MUEBLES, INMUEBLES E INTANGIBLES	2,200,000

Gobierno Central

Clasificación Institucional según Programática y Objeto del Gasto
Proyecto de Ley de Presupuesto 2026
Valores en RD\$

11 de 74

INSTITUCIONAL - CAPÍTULO - PROGRAMA - SUBPROGRAMA - CONCEPTO	TOTAL
01 - ACCIONES COMUNES	20,868,095,314
1 - REMUNERACIONES Y CONTRIBUCIONES	13,246,563,016
2 - CONTRATACIÓN DE SERVICIOS	2,259,530,688
3 - MATERIALES Y SUMINISTROS	3,414,388,618
4 - TRANSFERENCIAS CORRIENTES	15,000,000
5 - TRANSFERENCIAS DE CAPITAL	100,000,000
6 - BIENES MUEBLES, INMUEBLES E INTANGIBLES	1,832,612,992
02 - PERSONAS FÍSICAS Y JURÍDICAS CON DERECHO DE TENENCIA Y PORTE DE ARMAS DE FUEGO REGULADAS	12,986,997,523
1 - REMUNERACIONES Y CONTRIBUCIONES	12,945,250,536
2 - CONTRATACIÓN DE SERVICIOS	17,746,987
3 - MATERIALES Y SUMINISTROS	22,000,000
6 - BIENES MUEBLES, INMUEBLES E INTANGIBLES	2,000,000
03 - NEGOCIOS QUE COMERCIALIZAN ARMAS DE FUEGO CONTROLADOS Y REGULADOS EN SUS OPERACIONES	2,025,252,784
1 - REMUNERACIONES Y CONTRIBUCIONES	2,024,910,619
2 - CONTRATACIÓN DE SERVICIOS	342,165
04 - ZONAS TURISTICAS CON SERVICIOS DE PATRULLAJE PREVENTIVO/PROACTIVO	700,460,790
1 - REMUNERACIONES Y CONTRIBUCIONES	473,281,426
2 - CONTRATACIÓN DE SERVICIOS	77,472,920
3 - MATERIALES Y SUMINISTROS	146,227,444
6 - BIENES MUEBLES, INMUEBLES E INTANGIBLES	3,479,000
10 - CIUDADANOS Y EXTRANJEROS BENEFICIADOS A TRAVÉS DE ACCIONES Y POLÍTICAS INTEGRAL DE SEGURIDAD CIUDADANA	28,582,809
1 - REMUNERACIONES Y CONTRIBUCIONES	22,047,563
2 - CONTRATACIÓN DE SERVICIOS	6,535,246
11 - EMPRESAS DE MANIPULACIÓN DE PRODUCTOS PIROTÉCNICOS REGULADAS	82,389,962
1 - REMUNERACIONES Y CONTRIBUCIONES	72,721,962
2 - CONTRATACIÓN DE SERVICIOS	9,668,000
12 - POBLACIÓN RECIBE CAMPAÑAS DE EDUCACIÓN EN PRINCIPIOS Y VALORES PARA LA CONVIVENCIA Y CULTURA DE PAZ	190,296,037
1 - REMUNERACIONES Y CONTRIBUCIONES	136,473,499
2 - CONTRATACIÓN DE SERVICIOS	20,315,872
3 - MATERIALES Y SUMINISTROS	25,832,000
6 - BIENES MUEBLES, INMUEBLES E INTANGIBLES	7,674,666
12 - SERVICIOS DE CONTROL Y REGULACIÓN MIGRATORIA	7,001,993,305
00 - ACCIONES QUE NO GENERAN PRODUCCIÓN	3,081,078,164
1 - REMUNERACIONES Y CONTRIBUCIONES	2,553,572,245
2 - CONTRATACIÓN DE SERVICIOS	174,558,532

Gobierno Central

Clasificación Institucional según Programática y Objeto del Gasto
Proyecto de Ley de Presupuesto 2026
Valores en RD\$

12 de 74

INSTITUCIONAL - CAPÍTULO - PROGRAMA - SUBPROGRAMA - CONCEPTO	TOTAL
3 - MATERIALES Y SUMINISTROS	293,417,308
6 - BIENES MUEBLES, INMUEBLES E INTANGIBLES	59,530,079
01 - ACCIONES COMUNES	1,173,643,478
1 - REMUNERACIONES Y CONTRIBUCIONES	1,097,565,079
2 - CONTRATACIÓN DE SERVICIOS	62,425,125
3 - MATERIALES Y SUMINISTROS	9,153,074
6 - BIENES MUEBLES, INMUEBLES E INTANGIBLES	4,500,200
02 - ZONAS CON TRÁNSITO VEHICULAR VIABILIZADOS Y CONTROLADOS	351,094,503
2 - CONTRATACIÓN DE SERVICIOS	84,739,213
3 - MATERIALES Y SUMINISTROS	266,355,290
03 - NACIONALES Y EXTRANJEROS AUTORIZADOS A SALIR Y ENTRAR HACIA EL TERRITORIO NACIONAL	1,992,816,816
1 - REMUNERACIONES Y CONTRIBUCIONES	1,486,397,055
2 - CONTRATACIÓN DE SERVICIOS	323,659,800
3 - MATERIALES Y SUMINISTROS	182,759,961
04 - EXTRANJEROS RESIDENTES CON ESTATUS MIGRATORIO REGULADOS A TRAVÉS DE LAS NATURALIZACIONES	82,848,983
1 - REMUNERACIONES Y CONTRIBUCIONES	69,337,542
2 - CONTRATACIÓN DE SERVICIOS	5,502,015
3 - MATERIALES Y SUMINISTROS	910,000
6 - BIENES MUEBLES, INMUEBLES E INTANGIBLES	7,099,426
05 - EXTRANJEROS REGULADOS EN EL TERRITORIO NACIONAL A TRAVÉS DE LA EMISIÓN DE RESIDENCIA Y SERVICIOS	320,511,361
1 - REMUNERACIONES Y CONTRIBUCIONES	104,969,227
2 - CONTRATACIÓN DE SERVICIOS	138,298,126
3 - MATERIALES Y SUMINISTROS	77,244,008
13 - FORMACIÓN Y CULTURA DE LA P.N.	923,591,886
00 - ACCIONES QUE NO GENERAN PRODUCCIÓN	348,726,007
1 - REMUNERACIONES Y CONTRIBUCIONES	244,010,814
2 - CONTRATACIÓN DE SERVICIOS	17,487,348
3 - MATERIALES Y SUMINISTROS	79,388,500
6 - BIENES MUEBLES, INMUEBLES E INTANGIBLES	7,839,345
02 - MIEMBROS POLICIALES RECIBEN CAPACITACIÓN Y ENTRENAMIENTO	574,865,879
1 - REMUNERACIONES Y CONTRIBUCIONES	291,108,556
2 - CONTRATACIÓN DE SERVICIOS	226,686,000
3 - MATERIALES Y SUMINISTROS	53,681,323
6 - BIENES MUEBLES, INMUEBLES E INTANGIBLES	3,390,000

Gobierno Central

Clasificación Institucional según Programática y Objeto del Gasto
Proyecto de Ley de Presupuesto 2026
Valores en RD\$

13 de 74

INSTITUCIONAL - CAPÍTULO - PROGRAMA - SUBPROGRAMA - CONCEPTO	TOTAL
14 - INVESTIGACIÓN, FORMACIÓN Y CAPACITACIÓN	1,999,042,858
02 - MIEMBROS ACTIVOS, PENSIONADOS, JUBILADOS, FAMILIARES DIRECTOS Y CIUDADANOS CIVILES RECIBEN SERVICIOS DE SALUD	1,184,007,704
1 - REMUNERACIONES Y CONTRIBUCIONES	880,985,687
2 - CONTRATACIÓN DE SERVICIOS	6,248,384
3 - MATERIALES Y SUMINISTROS	296,773,633
03 - MIEMBROS RETIRADOS CON SERVICIOS DE SALUD Y ASISTENCIA SOCIAL	100,459,158
1 - REMUNERACIONES Y CONTRIBUCIONES	64,756,720
2 - CONTRATACIÓN DE SERVICIOS	9,748,438
3 - MATERIALES Y SUMINISTROS	25,624,000
6 - BIENES MUEBLES, INMUEBLES E INTANGIBLES	330,000
04 - SECTOR PÚBLICO, ASFL, UNIVERSIDADES Y CIUDADANÍA EN GENERAL ACCEDEN A INVESTIGACIÓN Y ESTUDIOS MIGRATORIOS	710,575,996
1 - REMUNERACIONES Y CONTRIBUCIONES	121,374,867
2 - CONTRATACIÓN DE SERVICIOS	547,281,995
3 - MATERIALES Y SUMINISTROS	39,443,134
4 - TRANSFERENCIAS CORRIENTES	1,100,000
6 - BIENES MUEBLES, INMUEBLES E INTANGIBLES	1,376,000
05 - SECTOR PÚBLICO Y CIUDADANÍA EN GENERAL RECIBEN FORMACIÓN Y CAPACITACIÓN EN MATERIA MIGRATORIA	4,000,000
2 - CONTRATACIÓN DE SERVICIOS	3,800,000
3 - MATERIALES Y SUMINISTROS	200,000
15 - GESTIÓN INTEGRAL PROVINCIAL	680,999,018
00 - ACCIONES QUE NO GENERAN PRODUCCIÓN P15	680,999,018
1 - REMUNERACIONES Y CONTRIBUCIONES	371,006,088
2 - CONTRATACIÓN DE SERVICIOS	84,107,384
3 - MATERIALES Y SUMINISTROS	66,145,546
4 - TRANSFERENCIAS CORRIENTES	157,640,000
6 - BIENES MUEBLES, INMUEBLES E INTANGIBLES	2,100,000
50 - REDUCCIÓN DE CRÍMENES Y DELITOS QUE AFECTAN A LA SEGURIDAD CIUDADANA	1,708,000,000
01 - ACCIONES COMUNES P50	483,123,484
1 - REMUNERACIONES Y CONTRIBUCIONES	307,716,466
2 - CONTRATACIÓN DE SERVICIOS	113,342,514
3 - MATERIALES Y SUMINISTROS	45,035,224
6 - BIENES MUEBLES, INMUEBLES E INTANGIBLES	17,029,280
03 - CIUDADANOS EXPUESTOS A VIOLENCIA, CRÍMENES Y DELITOS QUE PARTICIPAN EN LAS ACTIVIDADES DE PREVENCIÓN	769,147,350
1 - REMUNERACIONES Y CONTRIBUCIONES	647,189,256

Gobierno Central

Clasificación Institucional según Programática y Objeto del Gasto
Proyecto de Ley de Presupuesto 2026
Valores en RD\$

14 de 74

INSTITUCIONAL - CAPÍTULO - PROGRAMA - SUBPROGRAMA - CONCEPTO	TOTAL
2 - CONTRATACIÓN DE SERVICIOS	91,133,095
3 - MATERIALES Y SUMINISTROS	22,725,220
6 - BIENES MUEBLES, INMUEBLES E INTANGIBLES	7,999,779
7 - OBRAS	100,000
04 - NEGOCIOS DE EXPENDIO BEBIDAS ALCOHÓLICAS INSPECCIONADOS PARA EL CUMPLIMIENTO DE LAS LEYES NORMATIVAS VIGENTES	208,184,757
1 - REMUNERACIONES Y CONTRIBUCIONES	183,543,363
2 - CONTRATACIÓN DE SERVICIOS	16,162,844
3 - MATERIALES Y SUMINISTROS	1,003,550
6 - BIENES MUEBLES, INMUEBLES E INTANGIBLES	7,475,000
07 - CAMPAÑAS DE ENTREGA E INCAUTACIÓN DE ARMAS DE FUEGO ILEGALES	68,099,434
1 - REMUNERACIONES Y CONTRIBUCIONES	17,760,744
2 - CONTRATACIÓN DE SERVICIOS	26,163,690
3 - MATERIALES Y SUMINISTROS	16,600,000
6 - BIENES MUEBLES, INMUEBLES E INTANGIBLES	7,575,000
08 - MUNICIPIOS CON MESAS LOCALES DE SEGURIDAD, CIUDADANÍA Y GÉNERO FORTALECIDAS Y EN FUNCIONAMIENTO	179,444,975
1 - REMUNERACIONES Y CONTRIBUCIONES	109,626,073
2 - CONTRATACIÓN DE SERVICIOS	26,429,778
3 - MATERIALES Y SUMINISTROS	35,238,124
6 - BIENES MUEBLES, INMUEBLES E INTANGIBLES	8,151,000
98 - ADMINISTRACIÓN DE CONTRIBUCIONES ESPECIALES	1,050,258,718
00 - ACCIONES QUE NO GENERAN PRODUCCIÓN	1,050,258,718
4 - TRANSFERENCIAS CORRIENTES	1,050,258,718
99 - ADMINISTRACIÓN DE ACTIVOS, PASIVOS Y TRANSFERENCIAS	29,456,860,465
00 - ACCIONES QUE NO GENERAN PRODUCCIÓN	29,456,860,465
4 - TRANSFERENCIAS CORRIENTES	20,533,032,233
5 - TRANSFERENCIAS DE CAPITAL	8,923,828,232
0203 - MINISTERIO DE DEFENSA	68,686,619,634
01 - ACTIVIDADES CENTRALES	6,115,301,158
00 - ACCIONES QUE NO GENERAN PRODUCCIÓN	6,115,301,158
1 - REMUNERACIONES Y CONTRIBUCIONES	1,623,909,531
2 - CONTRATACIÓN DE SERVICIOS	1,023,343,608
3 - MATERIALES Y SUMINISTROS	690,328,338
4 - TRANSFERENCIAS CORRIENTES	13,251,946
6 - BIENES MUEBLES, INMUEBLES E INTANGIBLES	713,205,747
7 - OBRAS	2,051,261,988

Gobierno Central

Clasificación Institucional según Programática y Objeto del Gasto
Proyecto de Ley de Presupuesto 2026
Valores en RD\$

15 de 74

INSTITUCIONAL - CAPÍTULO - PROGRAMA - SUBPROGRAMA - CONCEPTO	TOTAL
11 - DEFENSA NAVAL	45,477,857,231
00 - ACCIONES QUE NO GENERAN PRODUCCIÓN	21,355,529,621
1 - REMUNERACIONES Y CONTRIBUCIONES	16,897,077,806
2 - CONTRATACIÓN DE SERVICIOS	2,011,543,769
3 - MATERIALES Y SUMINISTROS	1,925,917,774
4 - TRANSFERENCIAS CORRIENTES	16,250,000
6 - BIENES MUEBLES, INMUEBLES E INTANGIBLES	93,612,833
7 - OBRAS	411,127,439
02 - SERVICIO DE PROTECCIÓN PARA LA DEFENSA TERRESTRE	20,648,110,611
1 - REMUNERACIONES Y CONTRIBUCIONES	18,323,272,251
2 - CONTRATACIÓN DE SERVICIOS	738,287,867
3 - MATERIALES Y SUMINISTROS	1,155,893,034
4 - TRANSFERENCIAS CORRIENTES	57,600,000
6 - BIENES MUEBLES, INMUEBLES E INTANGIBLES	83,940,388
7 - OBRAS	289,117,071
03 - DRAGADO Y LIMPIEZA DE ANTEPUERTOS, PUERTOS, RIOS Y PRESAS	232,107,989
1 - REMUNERACIONES Y CONTRIBUCIONES	133,431,696
2 - CONTRATACIÓN DE SERVICIOS	14,304,699
3 - MATERIALES Y SUMINISTROS	78,429,856
6 - BIENES MUEBLES, INMUEBLES E INTANGIBLES	5,941,738
04 - INSTITUCIONES Y PERSONAS QUE SE DEDICAN A LA PESCA, REGULADAS Y ASESORADA	2,088,366,099
1 - REMUNERACIONES Y CONTRIBUCIONES	1,133,363,750
2 - CONTRATACIÓN DE SERVICIOS	144,133,773
3 - MATERIALES Y SUMINISTROS	547,678,533
4 - TRANSFERENCIAS CORRIENTES	7,200,000
6 - BIENES MUEBLES, INMUEBLES E INTANGIBLES	190,390,043
7 - OBRAS	65,600,000
05 - PERSONAS RECIBEN SERVICIOS DE SEGURIDAD Y PROTECCIÓN EN EL METRO Y TELEFÉRICO DE SANTO DOMINGO	421,203,694
1 - REMUNERACIONES Y CONTRIBUCIONES	325,128,986
2 - CONTRATACIÓN DE SERVICIOS	17,697,719
3 - MATERIALES Y SUMINISTROS	73,497,760
6 - BIENES MUEBLES, INMUEBLES E INTANGIBLES	4,879,229
06 - ZONA FRONTERIZA ASEGURADA Y CONTROLADA	502,479,191
1 - REMUNERACIONES Y CONTRIBUCIONES	288,078,703
2 - CONTRATACIÓN DE SERVICIOS	35,303,530
3 - MATERIALES Y SUMINISTROS	162,496,958

Gobierno Central

Clasificación Institucional según Programática y Objeto del Gasto
Proyecto de Ley de Presupuesto 2026
Valores en RD\$

16 de 74

INSTITUCIONAL - CAPÍTULO - PROGRAMA - SUBPROGRAMA - CONCEPTO	TOTAL
6 - BIENES MUEBLES, INMUEBLES E INTANGIBLES	16,600,000
07 - SERVICIO DE VIGILANCIA Y SEGURIDAD DE LAS AREAS PROTEGIDAS IDENTIFICADAS	178,684,921
1 - REMUNERACIONES Y CONTRIBUCIONES	122,037,000
2 - CONTRATACIÓN DE SERVICIOS	18,512,942
3 - MATERIALES Y SUMINISTROS	36,013,752
6 - BIENES MUEBLES, INMUEBLES E INTANGIBLES	1,504,898
7 - OBRAS	616,329
08 - USUARIOS ACCEDEN A SERVICIOS DE INFORMACIÓN CARTOGRÁFICA	51,375,105
1 - REMUNERACIONES Y CONTRIBUCIONES	33,675,836
2 - CONTRATACIÓN DE SERVICIOS	6,657,920
3 - MATERIALES Y SUMINISTROS	9,225,349
6 - BIENES MUEBLES, INMUEBLES E INTANGIBLES	1,816,000
12 - SERVICIOS DE SALUD Y ASISTENCIA SOCIAL	2,028,504,902
00 - ACCIONES QUE NO GENERAN PRODUCCIÓN	486,577,907
1 - REMUNERACIONES Y CONTRIBUCIONES	355,507,923
2 - CONTRATACIÓN DE SERVICIOS	34,306,140
3 - MATERIALES Y SUMINISTROS	55,952,244
4 - TRANSFERENCIAS CORRIENTES	26,261,600
6 - BIENES MUEBLES, INMUEBLES E INTANGIBLES	14,550,000
02 - CIVILES Y MILITARES RECIBEN SERVICIOS DE SALUD	1,230,170,993
1 - REMUNERACIONES Y CONTRIBUCIONES	846,124,695
2 - CONTRATACIÓN DE SERVICIOS	56,222,873
3 - MATERIALES Y SUMINISTROS	217,499,840
6 - BIENES MUEBLES, INMUEBLES E INTANGIBLES	110,323,585
03 - OFICIALES SUPERIORES Y CADETES RECIBEN FORMACIÓN EN EDUCACIÓN SUPERIOR Y AERONÁUTICA	182,390,636
1 - REMUNERACIONES Y CONTRIBUCIONES	129,434,577
2 - CONTRATACIÓN DE SERVICIOS	2,457,997
3 - MATERIALES Y SUMINISTROS	47,323,062
6 - BIENES MUEBLES, INMUEBLES E INTANGIBLES	3,175,000
04 - MILITARES Y SUS DEPENDIENTES DIRECTOS ACCEDEN A PLANES DE BENEFICIOS SOCIALES	129,365,366
1 - REMUNERACIONES Y CONTRIBUCIONES	82,692,491
2 - CONTRATACIÓN DE SERVICIOS	7,947,500
3 - MATERIALES Y SUMINISTROS	18,042,473
4 - TRANSFERENCIAS CORRIENTES	13,000,000
7 - OBRAS	7,682,902

Gobierno Central

Clasificación Institucional según Programática y Objeto del Gasto
Proyecto de Ley de Presupuesto 2026
Valores en RD\$

17 de 74

INSTITUCIONAL - CAPÍTULO - PROGRAMA - SUBPROGRAMA - CONCEPTO	TOTAL
13 - EDUCACIÓN Y CAPACITACIÓN MILITAR	2,971,698,759
00 - ACCIONES QUE NO GENERAN PRODUCCIÓN	172,498,133
1 - REMUNERACIONES Y CONTRIBUCIONES	96,028,520
2 - CONTRATACIÓN DE SERVICIOS	17,462,473
3 - MATERIALES Y SUMINISTROS	54,935,696
4 - TRANSFERENCIAS CORRIENTES	825,000
6 - BIENES MUEBLES, INMUEBLES E INTANGIBLES	3,246,444
02 - CIVILES Y MILITARES RECIBEN SERVICIOS DE SALUD	1,802,828,255
1 - REMUNERACIONES Y CONTRIBUCIONES	1,283,589,252
2 - CONTRATACIÓN DE SERVICIOS	9,992,674
3 - MATERIALES Y SUMINISTROS	342,698,969
6 - BIENES MUEBLES, INMUEBLES E INTANGIBLES	166,547,360
03 - CIVILES Y MILITARES RECIBEN CAPACITACIÓN EN DERECHOS HUMANOS Y DERECHO INTERNACIONAL HUMANITARIO	63,190,262
1 - REMUNERACIONES Y CONTRIBUCIONES	32,108,756
2 - CONTRATACIÓN DE SERVICIOS	17,347,469
3 - MATERIALES Y SUMINISTROS	12,684,037
6 - BIENES MUEBLES, INMUEBLES E INTANGIBLES	1,050,000
04 - CIVILES Y MILITARES RECIBEN LA CAPACITACIÓN TÉCNICO VOCACIONAL	705,465,106
1 - REMUNERACIONES Y CONTRIBUCIONES	406,310,035
2 - CONTRATACIÓN DE SERVICIOS	69,341,658
3 - MATERIALES Y SUMINISTROS	197,152,547
6 - BIENES MUEBLES, INMUEBLES E INTANGIBLES	22,660,866
7 - OBRAS	10,000,000
05 - ESTUDIANTES DE EDUCACIÓN MEDIA RECIBEN LOS PROGRAMAS DE FORMACIÓN CIUDADANA FUNDAMENTADOS EN LA METODOLOGÍA DE INSTRUCCIÓN MILITAR	59,091,509
1 - REMUNERACIONES Y CONTRIBUCIONES	32,306,414
2 - CONTRATACIÓN DE SERVICIOS	9,078,538
3 - MATERIALES Y SUMINISTROS	16,955,336
6 - BIENES MUEBLES, INMUEBLES E INTANGIBLES	751,221
06 - CIVILES Y MILITARES RECIBEN SERVICIO DE TITULACIÓN EN CIENCIAS MILITARES, NAVALES Y AERONÁUTICAS	168,625,494
1 - REMUNERACIONES Y CONTRIBUCIONES	100,732,720
2 - CONTRATACIÓN DE SERVICIOS	36,397,825
3 - MATERIALES Y SUMINISTROS	13,550,199
4 - TRANSFERENCIAS CORRIENTES	75,000
6 - BIENES MUEBLES, INMUEBLES E INTANGIBLES	17,869,750

Gobierno Central

Clasificación Institucional según Programática y Objeto del Gasto
Proyecto de Ley de Presupuesto 2026
Valores en RD\$

18 de 74

INSTITUCIONAL - CAPÍTULO - PROGRAMA - SUBPROGRAMA - CONCEPTO	TOTAL
98 - ADMINISTRACIÓN DE CONTRIBUCIONES ESPECIALES	11,775,741,468
00 - ACCIONES QUE NO GENERAN PRODUCCIÓN	11,775,741,468
4 - TRANSFERENCIAS CORRIENTES	11,775,741,468
99 - ADMINISTRACIÓN DE ACTIVOS, PASIVOS Y TRANSFERENCIAS	317,516,116
00 - ACCIONES QUE NO GENERAN PRODUCCIÓN P99	317,516,116
4 - TRANSFERENCIAS CORRIENTES	317,516,116
0204 - MINISTERIO DE RELACIONES EXTERIORES	15,186,213,375
01 - ACTIVIDADES CENTRALES	2,543,556,447
00 - ACCIONES QUE NO GENERAN PRODUCCIÓN	2,543,556,447
1 - REMUNERACIONES Y CONTRIBUCIONES	1,302,431,468
2 - CONTRATACIÓN DE SERVICIOS	1,063,930,470
3 - MATERIALES Y SUMINISTROS	150,024,859
6 - BIENES MUEBLES, INMUEBLES E INTANGIBLES	12,169,650
7 - OBRAS	15,000,000
11 - APLICACIÓN DE POLÍTICA EXTERIOR Y FOMENTO DE LAS RELACIONES COMERCIALES	9,537,575,596
04 - FOMENTO DE LAS RELACIONES ECONÓMICAS, COMERCIALES Y COOPERACIÓN INTERNACIONAL.	702,469,792
1 - REMUNERACIONES Y CONTRIBUCIONES	590,102,553
2 - CONTRATACIÓN DE SERVICIOS	105,193,239
3 - MATERIALES Y SUMINISTROS	5,699,000
6 - BIENES MUEBLES, INMUEBLES E INTANGIBLES	1,475,000
06 - RELACIONES BILATERALES FOMENTADAS Y DESARROLLADAS	4,282,580,297
1 - REMUNERACIONES Y CONTRIBUCIONES	2,111,931,202
2 - CONTRATACIÓN DE SERVICIOS	1,668,695,095
3 - MATERIALES Y SUMINISTROS	501,954,000
07 - RELACIONES MULTILATERALES FOMENTADAS	957,280,449
1 - REMUNERACIONES Y CONTRIBUCIONES	635,525,753
2 - CONTRATACIÓN DE SERVICIOS	262,812,736
3 - MATERIALES Y SUMINISTROS	58,941,960
08 - SERVICIOS CONSULARES, MIGRATORIOS Y DE PRETECCIÓN A NACIONALES	2,774,306,070
1 - REMUNERACIONES Y CONTRIBUCIONES	737,838,897
2 - CONTRATACIÓN DE SERVICIOS	1,161,556,870
3 - MATERIALES Y SUMINISTROS	874,910,303
09 - CIUDADANOS DOMINICANOS CON ASISTENCIA PARA EL FORTALECIMIENTO DE LA IDENTIDAD Y VÍNCULOS CON EL ESTADO DOMINICANO	820,938,988
1 - REMUNERACIONES Y CONTRIBUCIONES	617,612,084
2 - CONTRATACIÓN DE SERVICIOS	142,026,936
3 - MATERIALES Y SUMINISTROS	61,299,968

Gobierno Central

Clasificación Institucional según Programática y Objeto del Gasto
Proyecto de Ley de Presupuesto 2026
Valores en RD\$

19 de 74

INSTITUCIONAL - CAPÍTULO - PROGRAMA - SUBPROGRAMA - CONCEPTO	TOTAL
12 - EXPEDICIÓN, RENOVACIÓN Y CONTROL DE PASAPORTES	2,447,113,502
02 - CIUDADANOS DOMINICANOS RECIBEN PASAPORTES	2,447,113,502
1 - REMUNERACIONES Y CONTRIBUCIONES	809,678,570
2 - CONTRATACIÓN DE SERVICIOS	1,388,394,932
3 - MATERIALES Y SUMINISTROS	77,440,000
6 - BIENES MUEBLES, INMUEBLES E INTANGIBLES	136,600,000
7 - OBRAS	35,000,000
13 - DESARROLLO Y FORTALECIMIENTO DE LAS CAPACIDADES EN EL ÁMBITO DIPLOMÁTICO CONSULAR Y COMERCIAL	177,246,110
02 - PERSONAS QUE RECIBEN FORMACION ESPECIALIZADA A NIVEL DE POSTGRADO, MAESTRÍA Y EDUCACION CONTINUA	177,246,110
1 - REMUNERACIONES Y CONTRIBUCIONES	133,868,050
2 - CONTRATACIÓN DE SERVICIOS	23,374,725
3 - MATERIALES Y SUMINISTROS	13,639,137
4 - TRANSFERENCIAS CORRIENTES	450,000
6 - BIENES MUEBLES, INMUEBLES E INTANGIBLES	3,914,198
7 - OBRAS	2,000,000
14 - PROMOCIÓN DEL DESARROLLO SOCIAL Y ECONÓMICO DE LOS PUEBLOS FRONTERIZOS	53,537,459
02 - PROVINCIAS FRONTERIZAS CON ACCIONES PARA EL DESARROLLO SOCIAL Y FOMENTO DE POLÍTICAS PÚBLICAS.	53,537,459
1 - REMUNERACIONES Y CONTRIBUCIONES	41,780,248
2 - CONTRATACIÓN DE SERVICIOS	4,420,000
3 - MATERIALES Y SUMINISTROS	7,337,211
98 - ADMINISTRACIÓN DE CONTRIBUCIONES ESPECIALES	427,184,261
00 - ACCIONES QUE NO GENERAN PRODUCCIÓN	427,184,261
4 - TRANSFERENCIAS CORRIENTES	427,184,261
0205 - MINISTERIO DE HACIENDA Y ECONOMIA	26,273,533,371
01 - ACTIVIDADES CENTRALES	5,269,734,574
00 - ACCIONES QUE NO GENERAN PRODUCCIÓN	5,269,734,574
1 - REMUNERACIONES Y CONTRIBUCIONES	1,613,045,620
2 - CONTRATACIÓN DE SERVICIOS	1,399,676,324
3 - MATERIALES Y SUMINISTROS	236,590,735
4 - TRANSFERENCIAS CORRIENTES	10,000,000
6 - BIENES MUEBLES, INMUEBLES E INTANGIBLES	1,139,561,084
7 - OBRAS	870,860,811
11 - ADMINISTRACIÓN DE LAS OPERACIONES DEL TESORO	491,555,244
01 - ACCIONES COMUNES	433,796,745
1 - REMUNERACIONES Y CONTRIBUCIONES	277,141,725

Gobierno Central

Clasificación Institucional según Programática y Objeto del Gasto
Proyecto de Ley de Presupuesto 2026
Valores en RD\$

20 de 74

INSTITUCIONAL - CAPÍTULO - PROGRAMA - SUBPROGRAMA - CONCEPTO	TOTAL
2 - CONTRATACIÓN DE SERVICIOS	86,749,723
3 - MATERIALES Y SUMINISTROS	66,065,297
6 - BIENES MUEBLES, INMUEBLES E INTANGIBLES	3,840,000
02 - INSTITUCIONES DEL SECTOR PUBLICO NO FINANCIERO (SPNF) CON RECURSOS CENTRALIZADOS EN LA CUENTA UNICA DEL TESORO	15,338,801
1 - REMUNERACIONES Y CONTRIBUCIONES	15,338,801
03 - INSTITUCIONES DEL SECTOR PUBLICO NO FINANCIERO CON CUOTA DE PAGO ASIGANDA	6,028,596
1 - REMUNERACIONES Y CONTRIBUCIONES	6,028,596
04 - INSTITUCIONES PUBLICAS CON PAGOS OPORTUNOS DE ACUERDO A LAS POLITICAS DE PAGO	23,191,626
1 - REMUNERACIONES Y CONTRIBUCIONES	23,191,626
05 - ADMINISTRACIONES LOCALES Y/O COLECTURIAS CON PAGO A TRAVES DE ESPECIES TIMBRADAS PROVISTAS	13,199,476
1 - REMUNERACIONES Y CONTRIBUCIONES	13,199,476
12 - CATASTRO DE BIENES INMUEBLES A NIVEL NACIONAL	329,734,335
01 - ACCIONES COMUNES	225,458,472
1 - REMUNERACIONES Y CONTRIBUCIONES	185,425,474
2 - CONTRATACIÓN DE SERVICIOS	18,706,792
3 - MATERIALES Y SUMINISTROS	13,417,496
6 - BIENES MUEBLES, INMUEBLES E INTANGIBLES	7,908,710
05 - ESTADO DOMINICANO CON BIENES INMUEBLES INVENTARIADOS Y VALORADOS A NIVEL NACIONAL	57,018,642
1 - REMUNERACIONES Y CONTRIBUCIONES	55,318,642
2 - CONTRATACIÓN DE SERVICIOS	1,700,000
06 - ESTADO DOMINICANO RECIBE ESTUDIOS DE MERCADOS DETERMINANDO PRECIO POR METRO CUADRADO DE TERRENOS A NIVEL NACIONAL	34,002,737
1 - REMUNERACIONES Y CONTRIBUCIONES	33,202,737
2 - CONTRATACIÓN DE SERVICIOS	800,000
07 - CIUDADANOS RECIBEN SERVICIOS DE EXPEDICIÓN DE CERTIFICACIONES CATASTRALES A NIVEL NACIONAL	13,254,484
1 - REMUNERACIONES Y CONTRIBUCIONES	13,254,484
13 - ADMINISTRACIÓN GENERAL DE BIENES NACIONALES	2,178,290,552
01 - ACCIONES COMUNES	1,710,873,905
1 - REMUNERACIONES Y CONTRIBUCIONES	608,433,132
2 - CONTRATACIÓN DE SERVICIOS	54,613,145
3 - MATERIALES Y SUMINISTROS	31,145,718
6 - BIENES MUEBLES, INMUEBLES E INTANGIBLES	886,681,910
7 - OBRAS	130,000,000
05 - CIUDADANOS RECIBEN TITULARIDAD DE INMUEBLES DEL ESTADO	415,092,774
1 - REMUNERACIONES Y CONTRIBUCIONES	405,392,774

Gobierno Central

Clasificación Institucional según Programática y Objeto del Gasto
Proyecto de Ley de Presupuesto 2026
Valores en RD\$

21 de 74

INSTITUCIONAL - CAPÍTULO - PROGRAMA - SUBPROGRAMA - CONCEPTO	TOTAL
2 - CONTRATACIÓN DE SERVICIOS	4,700,000
6 - BIENES MUEBLES, INMUEBLES E INTANGIBLES	5,000,000
06 - ESTADO DOMINICANO RECIBE INVENTARIOS DE BIENES MUEBLES	37,348,935
1 - REMUNERACIONES Y CONTRIBUCIONES	36,348,935
2 - CONTRATACIÓN DE SERVICIOS	1,000,000
07 - PERSONAS FÍSICAS Y JURÍDICAS PARTICIPAN EN SUBASTAS PÚBLICAS DE BIENES MUEBLES DESCARGADOS	14,974,938
1 - REMUNERACIONES Y CONTRIBUCIONES	14,274,938
2 - CONTRATACIÓN DE SERVICIOS	700,000
14 - REGULACIÓN, SUPERVISIÓN Y FOMENTO DE LAS COMPRAS PÚBLICAS	628,002,891
01 - ACCIONES COMUNES	332,820,813
1 - REMUNERACIONES Y CONTRIBUCIONES	200,644,335
2 - CONTRATACIÓN DE SERVICIOS	75,022,995
3 - MATERIALES Y SUMINISTROS	15,725,971
4 - TRANSFERENCIAS CORRIENTES	400,000
6 - BIENES MUEBLES, INMUEBLES E INTANGIBLES	41,027,512
15 - ACTORES DEL SISTEMA NACIONAL DE CONTRATACIONES PÚBLICAS HABILITADOS EN EL USO DEL SECP PARA LA GESTIÓN DE LAS CONTRATACIONES	115,018,487
1 - REMUNERACIONES Y CONTRIBUCIONES	112,148,487
2 - CONTRATACIÓN DE SERVICIOS	2,492,500
3 - MATERIALES Y SUMINISTROS	50,000
6 - BIENES MUEBLES, INMUEBLES E INTANGIBLES	327,500
16 - ACTORES DEL SNCP MONITOREADOS EN CORRESPONDENCIA AL CUMPLIMIENTO DEL MARCO NORMATIVO Y DE LOS PROCEDIMIENTOS VIGENTES	100,949,937
1 - REMUNERACIONES Y CONTRIBUCIONES	98,954,536
2 - CONTRATACIÓN DE SERVICIOS	1,722,501
3 - MATERIALES Y SUMINISTROS	195,900
6 - BIENES MUEBLES, INMUEBLES E INTANGIBLES	77,000
17 - ACTORES DEL SNCP CON ACOMPAÑAMIENTO TÉCNICO PARA EL USO DEL CATÁLOGO DE BIENES Y SERVICIOS (CBS)	79,213,654
1 - REMUNERACIONES Y CONTRIBUCIONES	68,544,654
2 - CONTRATACIÓN DE SERVICIOS	9,573,000
3 - MATERIALES Y SUMINISTROS	20,000
6 - BIENES MUEBLES, INMUEBLES E INTANGIBLES	1,076,000
15 - FORMULACIÓN DE LA POLÍTICA FISCAL Y ANÁLISIS DE LAS SOLICITUDES DE EXONERACIONES.	143,643,315
01 - ACCIONES COMUNES P15	143,643,315
1 - REMUNERACIONES Y CONTRIBUCIONES	123,058,203
2 - CONTRATACIÓN DE SERVICIOS	9,100,113
3 - MATERIALES Y SUMINISTROS	8,713,212

Gobierno Central

Clasificación Institucional según Programática y Objeto del Gasto
Proyecto de Ley de Presupuesto 2026
Valores en RD\$

22 de 74

INSTITUCIONAL - CAPÍTULO - PROGRAMA - SUBPROGRAMA - CONCEPTO	TOTAL
6 - BIENES MUEBLES, INMUEBLES E INTANGIBLES	2,771,787
17 - SERVICIOS DE CONTABILIDAD GUBERNAMENTAL	578,243,406
01 - ACCIONES COMUNES P17	325,099,264
1 - REMUNERACIONES Y CONTRIBUCIONES	261,001,274
2 - CONTRATACIÓN DE SERVICIOS	43,252,468
3 - MATERIALES Y SUMINISTROS	15,995,626
6 - BIENES MUEBLES, INMUEBLES E INTANGIBLES	4,849,896
06 - TÉCNICOS Y CONTABLES RECIBEN CAPACITACIONES DISEÑADAS PARA MEJORAR LA COMPRESIÓN Y APLICACIÓN DE LAS NORMAS Y PROCESOS CONTABLES DEL SCG.	50,828,606
1 - REMUNERACIONES Y CONTRIBUCIONES	50,828,606
07 - ENTIDADES DEL GOBIERNO CENTRAL Y GOBIERNO LOCALES CUENTAN CON EL SCG IMPLEMENTADO PARA MANEJAR SUS FINANZAS PÚBLICAS.	156,415,948
1 - REMUNERACIONES Y CONTRIBUCIONES	156,415,948
08 - ENTIDADES DEL SPNF CUENTAN CON EL ERIR IMPLEMENTADO Y REPORTAN PERIÓDICAMENTE SU INFORMACIÓN FINANCIERA.	26,844,016
1 - REMUNERACIONES Y CONTRIBUCIONES	26,164,016
2 - CONTRATACIÓN DE SERVICIOS	450,000
6 - BIENES MUEBLES, INMUEBLES E INTANGIBLES	230,000
09 - ENTIDADES DEL GOBIERNO CENTRAL Y DE LOS GOBIERNOS LOCALES RECIBEN ASESORÍAS PERIÓDICAS Y EVALUACIONES DEL DESEMPEÑO EN LA IMPLEMENTACIÓN DEL SCG.	19,055,572
1 - REMUNERACIONES Y CONTRIBUCIONES	19,055,572
18 - ADMINISTRACIÓN DE CRÉDITO PÚBLICO	139,973,611
04 - ENTIDADES DEL SECTOR PÚBLICO NO FINANCIERO CON ENDEUDAMIENTO GESTIONADO Y NORMADO	139,973,611
1 - REMUNERACIONES Y CONTRIBUCIONES	85,667,178
2 - CONTRATACIÓN DE SERVICIOS	24,119,948
3 - MATERIALES Y SUMINISTROS	22,075,235
6 - BIENES MUEBLES, INMUEBLES E INTANGIBLES	8,111,250
20 - GESTIÓN DEL SISTEMA PRESUPUESTARIO DOMINICANO	757,343,596
01 - ACCIONES COMUNES	440,952,104
1 - REMUNERACIONES Y CONTRIBUCIONES	303,608,508
2 - CONTRATACIÓN DE SERVICIOS	79,126,596
3 - MATERIALES Y SUMINISTROS	35,335,000
4 - TRANSFERENCIAS CORRIENTES	3,000,000
6 - BIENES MUEBLES, INMUEBLES E INTANGIBLES	19,882,000
04 - INSTITUCIONES DEL SECTOR PÚBLICO NO FINANCIERO QUE FORMULAN Y EJECUTAN SUS PRESUPUESTOS EN BASE A LAS METODOLOGÍAS PRESUPUESTARIAS APROBADAS	223,488,714
1 - REMUNERACIONES Y CONTRIBUCIONES	223,488,714

Gobierno Central

Clasificación Institucional según Programática y Objeto del Gasto
Proyecto de Ley de Presupuesto 2026
Valores en RD\$

23 de 74

INSTITUCIONAL - CAPÍTULO - PROGRAMA - SUBPROGRAMA - CONCEPTO	TOTAL
05 - INSTITUCIONES DEL GOBIERNO GENERAL NACIONAL CON SEGUIMIENTO Y EVALUACIÓN PRESUPUESTARIA INCLUIDAS EN LOS INSTRUMENTOS DE TRANSPARENCIA	92,902,778
1 - REMUNERACIONES Y CONTRIBUCIONES	92,902,778
21 - ADMINISTRACIÓN DE PENSIONES Y JUBILACIONES	694,971,870
02 - PENSIONADOS Y JUBILADOS CON DERECHOS PREVISIONALES OPORTUNAMENTE OTORGADOS	694,971,870
1 - REMUNERACIONES Y CONTRIBUCIONES	588,845,362
2 - CONTRATACIÓN DE SERVICIOS	87,382,802
3 - MATERIALES Y SUMINISTROS	15,851,586
4 - TRANSFERENCIAS CORRIENTES	300,000
6 - BIENES MUEBLES, INMUEBLES E INTANGIBLES	2,592,120
22 - GESTIÓN DEL SISTEMA NACIONAL DE PLANIFICACIÓN E INVERSIÓN PÚBLICA	327,334,111
01 - ACCIONES COMUNES P22	293,234,111
2 - CONTRATACIÓN DE SERVICIOS	259,890,000
3 - MATERIALES Y SUMINISTROS	4,800,000
4 - TRANSFERENCIAS CORRIENTES	10,000,000
6 - BIENES MUEBLES, INMUEBLES E INTANGIBLES	18,544,111
03 - INSTITUCIONES DEL SECTOR PÚBLICO DISPONEN DE APOYO TÉCNICO PARA LA GESTIÓN DE PLANES Y POLÍTICAS DE DESARROLLO ALINEADOS AL CICLO PRESUPUESTARIO	34,100,000
1 - REMUNERACIONES Y CONTRIBUCIONES	32,890,000
3 - MATERIALES Y SUMINISTROS	1,210,000
23 - ANÁLISIS ECONÓMICO Y SOCIAL	329,086,705
01 - ACCIONES COMUNES P23	233,011,100
1 - REMUNERACIONES Y CONTRIBUCIONES	233,011,100
02 - HOGARES INCLUIDOS EN LA BASE DE DATOS DEL SIUBEN PARA LA CONSTITUCIÓN DEL REGISTRO SOCIAL UNIVERSAL	85,861,679
2 - CONTRATACIÓN DE SERVICIOS	76,861,679
3 - MATERIALES Y SUMINISTROS	9,000,000
03 - INSTITUCIONES REGISTRAN LOS HOGARES BENEFICIARIOS EN LA BASE DE DATOS DEL SIUBEN PARA LA CREACIÓN DEL REGISTRO ÚNICO DE BENEFICIARIOS	10,213,926
2 - CONTRATACIÓN DE SERVICIOS	5,253,375
3 - MATERIALES Y SUMINISTROS	4,120,551
4 - TRANSFERENCIAS CORRIENTES	40,000
6 - BIENES MUEBLES, INMUEBLES E INTANGIBLES	800,000
24 - NORMALIZACIÓN Y PRODUCCIÓN DE ESTADÍSTICAS NACIONALES	668,966,452
01 - ACCIONES COMUNES	322,705,198
1 - REMUNERACIONES Y CONTRIBUCIONES	244,454,480
2 - CONTRATACIÓN DE SERVICIOS	59,646,165
3 - MATERIALES Y SUMINISTROS	17,518,283

Gobierno Central

Clasificación Institucional según Programática y Objeto del Gasto
Proyecto de Ley de Presupuesto 2026
Valores en RD\$

24 de 74

INSTITUCIONAL - CAPÍTULO - PROGRAMA - SUBPROGRAMA - CONCEPTO	TOTAL
6 - BIENES MUEBLES, INMUEBLES E INTANGIBLES	1,086,270
02 - SECTOR PÚBLICO, PRIVADO, SOCIEDAD CIVIL Y ORGANISMOS INTERNACIONALES DISPONEN DE INFORMACIÓN ESTADÍSTICA OFICIAL	288,027,565
1 - REMUNERACIONES Y CONTRIBUCIONES	212,238,327
2 - CONTRATACIÓN DE SERVICIOS	63,896,382
3 - MATERIALES Y SUMINISTROS	10,690,262
6 - BIENES MUEBLES, INMUEBLES E INTANGIBLES	1,202,594
03 - SISTEMA ESTADÍSTICO NACIONAL DISPONE DE NORMAS Y ESTÁNDARES DE CALIDAD	40,323,845
1 - REMUNERACIONES Y CONTRIBUCIONES	38,617,197
2 - CONTRATACIÓN DE SERVICIOS	1,620,000
3 - MATERIALES Y SUMINISTROS	86,648
04 - SERVIDORES PÚBLICOS Y PÚBLICO EN GENERAL RECIBEN ACCIONES FORMATIVAS PARA DESARROLLAR COMPETENCIAS ESTADÍSTICAS	17,909,844
1 - REMUNERACIONES Y CONTRIBUCIONES	16,411,504
2 - CONTRATACIÓN DE SERVICIOS	1,455,930
3 - MATERIALES Y SUMINISTROS	42,410
98 - ADMINISTRACIÓN DE CONTRIBUCIONES ESPECIALES	630,000,000
00 - ACCIONES QUE NO GENERAN PRODUCCIÓN	630,000,000
4 - TRANSFERENCIAS CORRIENTES	630,000,000
99 - ADMINISTRACIÓN DE ACTIVOS, PASIVOS Y TRANSFERENCIAS	13,106,652,709
00 - ACCIONES QUE NO GENERAN PRODUCCIÓN	13,106,652,709
4 - TRANSFERENCIAS CORRIENTES	13,106,652,709
0206 - MINISTERIO DE EDUCACIÓN	332,030,596,342
01 - ACTIVIDADES CENTRALES	35,432,690,800
00 - ACCIONES QUE NO GENERAN PRODUCCIÓN	35,432,690,800
1 - REMUNERACIONES Y CONTRIBUCIONES	9,296,263,611
2 - CONTRATACIÓN DE SERVICIOS	9,262,399,194
3 - MATERIALES Y SUMINISTROS	481,927,957
4 - TRANSFERENCIAS CORRIENTES	123,441,981
6 - BIENES MUEBLES, INMUEBLES E INTANGIBLES	9,518,658,057
7 - OBRAS	6,750,000,000
03 - ACTIVIDADES COMUNES A LOS PROGRAMAS 13, 14, 19 Y 23	2,000,000,055
00 - ACCIONES QUE NO GENERAN PRODUCCIÓN P03	2,000,000,055
2 - CONTRATACIÓN DE SERVICIOS	1,463,280,000
3 - MATERIALES Y SUMINISTROS	449,480,055
6 - BIENES MUEBLES, INMUEBLES E INTANGIBLES	87,240,000

Gobierno Central

Clasificación Institucional según Programática y Objeto del Gasto
Proyecto de Ley de Presupuesto 2026
Valores en RD\$

25 de 74

INSTITUCIONAL - CAPÍTULO - PROGRAMA - SUBPROGRAMA - CONCEPTO	TOTAL
11 - SERVICIOS TÉCNICOS PEDAGÓGICOS	28,833,783,835
00 - ACCIONES QUE NO GENERAN PRODUCCIÓN P11	27,214,755,568
1 - REMUNERACIONES Y CONTRIBUCIONES	23,150,628,918
2 - CONTRATACIÓN DE SERVICIOS	2,088,728,095
3 - MATERIALES Y SUMINISTROS	171,771,483
4 - TRANSFERENCIAS CORRIENTES	1,607,054,050
6 - BIENES MUEBLES, INMUEBLES E INTANGIBLES	196,573,022
01 - ACCIONES COMUNES P11	699,299,646
1 - REMUNERACIONES Y CONTRIBUCIONES	570,029,369
2 - CONTRATACIÓN DE SERVICIOS	97,024,928
3 - MATERIALES Y SUMINISTROS	23,658,144
6 - BIENES MUEBLES, INMUEBLES E INTANGIBLES	6,536,000
7 - OBRAS	2,051,205
03 - AUTORIDADES EDUCATIVAS Y SOCIEDAD CIVIL RECIBEN LAS EVALUACIONES E INVESTIGACIONES PARA LA MEJORA DE LA CALIDAD EDUCATIVA PRE-UNIVERSITARIA	480,000,000
1 - REMUNERACIONES Y CONTRIBUCIONES	278,217,747
2 - CONTRATACIÓN DE SERVICIOS	114,085,276
3 - MATERIALES Y SUMINISTROS	21,507,052
4 - TRANSFERENCIAS CORRIENTES	34,337,500
6 - BIENES MUEBLES, INMUEBLES E INTANGIBLES	15,373,960
7 - OBRAS	16,478,465
04 - ESTUDIANTES RECIBEN SERVICIOS DE EDUCACIÓN FÍSICA Y RECREACIÓN ESCOLAR	216,322,285
2 - CONTRATACIÓN DE SERVICIOS	56,094,700
3 - MATERIALES Y SUMINISTROS	40,661,307
4 - TRANSFERENCIAS CORRIENTES	36,429,600
7 - OBRAS	83,136,678
05 - DOCENTES RECIBEN SERVICIOS DE CAPACITACIÓN, ACTUALIZACIÓN DOCENTE Y ASISTENCIA TÉCNICA DE EDUCACIÓN FÍSICA	35,178,750
2 - CONTRATACIÓN DE SERVICIOS	32,600,750
3 - MATERIALES Y SUMINISTROS	2,578,000
06 - FAMILIA Y LA COMUNIDAD CON ESPACIO PARA LA PARTICIPACIÓN FUNCIONANDO EN EL SISTEMA EDUCATIVO	188,227,586
1 - REMUNERACIONES Y CONTRIBUCIONES	105,747,275
2 - CONTRATACIÓN DE SERVICIOS	72,375,610
3 - MATERIALES Y SUMINISTROS	6,059,330
4 - TRANSFERENCIAS CORRIENTES	129,500
6 - BIENES MUEBLES, INMUEBLES E INTANGIBLES	3,915,871

Gobierno Central

Clasificación Institucional según Programática y Objeto del Gasto
Proyecto de Ley de Presupuesto 2026
Valores en RD\$

26 de 74

INSTITUCIONAL - CAPÍTULO - PROGRAMA - SUBPROGRAMA - CONCEPTO	TOTAL
13 - SERVICIOS DE EDUCACIÓN PRIMARIA PARA NIÑOS Y NIÑAS DE 6 A 11 AÑOS	109,629,767,113
01 - ACCIONES COMUNES P13	105,024,487,495
1 - REMUNERACIONES Y CONTRIBUCIONES	102,370,511,070
2 - CONTRATACIÓN DE SERVICIOS	155,648,725
3 - MATERIALES Y SUMINISTROS	1,527,500
4 - TRANSFERENCIAS CORRIENTES	2,496,800,200
02 - NIÑOS Y NIÑAS RECIBEN SERVICIO EDUCATIVO EN EL NIVEL PRIMARIO DEL 1ER. CICLO	2,256,228,040
2 - CONTRATACIÓN DE SERVICIOS	21,678,228
3 - MATERIALES Y SUMINISTROS	452,800,000
4 - TRANSFERENCIAS CORRIENTES	1,781,649,368
6 - BIENES MUEBLES, INMUEBLES E INTANGIBLES	100,444
03 - NIÑOS Y NIÑAS RECIBEN SERVICIO EDUCATIVO EN EL NIVEL PRIMARIO DEL 2DO. CICLO	2,349,051,578
2 - CONTRATACIÓN DE SERVICIOS	76,060,435
3 - MATERIALES Y SUMINISTROS	454,950,000
4 - TRANSFERENCIAS CORRIENTES	1,761,650,867
6 - BIENES MUEBLES, INMUEBLES E INTANGIBLES	56,390,276
14 - SERVICIOS DE EDUCACIÓN SECUNDARIA PARA NIÑOS (AS) Y ADOLESCENTES DE 12 A 17 AÑOS	45,139,640,098
01 - ACCIONES COMUNES P14	28,021,403,646
1 - REMUNERACIONES Y CONTRIBUCIONES	27,222,420,163
2 - CONTRATACIÓN DE SERVICIOS	331,100,308
3 - MATERIALES Y SUMINISTROS	25,864,085
4 - TRANSFERENCIAS CORRIENTES	420,000,000
6 - BIENES MUEBLES, INMUEBLES E INTANGIBLES	22,019,090
02 - NIÑOS, NIÑAS Y ADOLESCENTES RECIBEN SERVICIO EDUCATIVO EN EL PRIMER CICLO DE EDUCACIÓN SECUNDARIA	3,054,816,872
2 - CONTRATACIÓN DE SERVICIOS	144,185,175
3 - MATERIALES Y SUMINISTROS	223,500,000
4 - TRANSFERENCIAS CORRIENTES	2,632,062,197
6 - BIENES MUEBLES, INMUEBLES E INTANGIBLES	55,069,500
03 - ADOLESCENTES RECIBEN SERVICIO DE EDUCATIVO EN EL SEGUNDO CICLO DE EDUCACIÓN SECUNDARIA - MODALIDAD ACADÉMICA	986,896,312
2 - CONTRATACIÓN DE SERVICIOS	203,542,750
3 - MATERIALES Y SUMINISTROS	69,807,280
4 - TRANSFERENCIAS CORRIENTES	709,509,682
6 - BIENES MUEBLES, INMUEBLES E INTANGIBLES	4,036,600
04 - ADOLESCENTES RECIBEN SERVICIO DE EDUCATIVO EN EL SEGUNDO CICLO DE EDUCACIÓN SECUNDARIA - MODALIDAD TÉCNICA PROFESIONAL	12,673,648,256
1 - REMUNERACIONES Y CONTRIBUCIONES	11,087,596,692

Gobierno Central

Clasificación Institucional según Programática y Objeto del Gasto
Proyecto de Ley de Presupuesto 2026
Valores en RD\$

27 de 74

INSTITUCIONAL - CAPÍTULO - PROGRAMA - SUBPROGRAMA - CONCEPTO	TOTAL
2 - CONTRATACIÓN DE SERVICIOS	100,711,083
3 - MATERIALES Y SUMINISTROS	113,146,461
4 - TRANSFERENCIAS CORRIENTES	660,062,562
6 - BIENES MUEBLES, INMUEBLES E INTANGIBLES	712,131,458
05 - ADOLESCENTES RECIBEN SERVICIO DE EDUCATIVO EN EL SEGUNDO CICLO DE EDUCACIÓN SECUNDARIA - MODALIDAD ARTES	370,504,646
2 - CONTRATACIÓN DE SERVICIOS	160,534,150
3 - MATERIALES Y SUMINISTROS	47,796,050
4 - TRANSFERENCIAS CORRIENTES	80,000,000
6 - BIENES MUEBLES, INMUEBLES E INTANGIBLES	82,174,446
06 - ESTUDIANTES DE SEXTO GRADO DE ETP RECIBEN FORMACIÓN EN MÓDULOS DE CENTROS DE TRABAJO Y LAS PASANTÍAS	19,031,366
2 - CONTRATACIÓN DE SERVICIOS	18,828,168
3 - MATERIALES Y SUMINISTROS	203,198
07 - ESTUDIANTES DE SEXTO GRADO DE LA MODALIDAD ARTES RECIBEN PRÁCTICA DE PASANTÍAS EN ESPACIOS LABORALES VINCULADOS A SU ÁREA ARTÍSTICA	13,339,000
2 - CONTRATACIÓN DE SERVICIOS	10,682,750
3 - MATERIALES Y SUMINISTROS	2,656,250
15 - SERVICIOS DE EDUCACIÓN DE ADULTOS - INCLUYE ADOLESCENTES Y JÓVENES MAYORES DE 14 AÑOS	4,102,132,405
01 - ACCIONES COMUNES P15	280,926,282
1 - REMUNERACIONES Y CONTRIBUCIONES	120,383,485
2 - CONTRATACIÓN DE SERVICIOS	51,663,264
3 - MATERIALES Y SUMINISTROS	5,138,008
4 - TRANSFERENCIAS CORRIENTES	100,000,000
6 - BIENES MUEBLES, INMUEBLES E INTANGIBLES	3,741,525
02 - ADOLESCENTES DE 14 AÑOS O MÁS, JÓVENES Y ADULTOS RECIBEN EDUCACIÓN BÁSICA DE ADULTOS	1,100,965,459
1 - REMUNERACIONES Y CONTRIBUCIONES	802,007,461
2 - CONTRATACIÓN DE SERVICIOS	84,698,790
3 - MATERIALES Y SUMINISTROS	150,978,805
4 - TRANSFERENCIAS CORRIENTES	55,280,403
6 - BIENES MUEBLES, INMUEBLES E INTANGIBLES	8,000,000
06 - ADOLESCENTES DE 14 AÑOS O MÁS, JÓVENES Y ADULTOS RECIBEN EDUCACIÓN SECUNDARIA DE ADULTOS	1,765,605,743
1 - REMUNERACIONES Y CONTRIBUCIONES	1,223,868,278
2 - CONTRATACIÓN DE SERVICIOS	116,674,020
3 - MATERIALES Y SUMINISTROS	248,634,274
4 - TRANSFERENCIAS CORRIENTES	168,429,171
6 - BIENES MUEBLES, INMUEBLES E INTANGIBLES	8,000,000

Gobierno Central

Clasificación Institucional según Programática y Objeto del Gasto
Proyecto de Ley de Presupuesto 2026
Valores en RD\$

28 de 74

INSTITUCIONAL - CAPÍTULO - PROGRAMA - SUBPROGRAMA - CONCEPTO	TOTAL
07 - ADOLESCENTES DE 14 AÑOS O MÁS, JÓVENES Y ADULTOS RECIBEN EDUCACIÓN LABORAL DE ADULTOS	590,090,082
1 - REMUNERACIONES Y CONTRIBUCIONES	423,018,817
2 - CONTRATACIÓN DE SERVICIOS	48,546,550
3 - MATERIALES Y SUMINISTROS	23,977,453
4 - TRANSFERENCIAS CORRIENTES	60,000,000
6 - BIENES MUEBLES, INMUEBLES E INTANGIBLES	34,547,262
08 - ADOLESCENTES DE 14 AÑOS O MÁS, JÓVENES Y ADULTOS RECIBEN PROGRAMAS DE ALFABETIZACIÓN.	364,544,839
2 - CONTRATACIÓN DE SERVICIOS	302,014,060
3 - MATERIALES Y SUMINISTROS	2,530,779
4 - TRANSFERENCIAS CORRIENTES	60,000,000
16 - SERVICIOS DE BIENESTAR ESTUDIANTIL	34,410,356,650
01 - ACCIONES COMUNES P16	3,404,754,569
1 - REMUNERACIONES Y CONTRIBUCIONES	1,854,475,307
2 - CONTRATACIÓN DE SERVICIOS	836,326,875
3 - MATERIALES Y SUMINISTROS	541,137,210
6 - BIENES MUEBLES, INMUEBLES E INTANGIBLES	172,815,177
02 - ESTUDIANTES DE INICIAL, PRIMARIA Y SECUNDARIA RECIBEN RACIONES ALIMENTICIAS	25,151,590,214
2 - CONTRATACIÓN DE SERVICIOS	24,999,258,521
3 - MATERIALES Y SUMINISTROS	126,414,394
6 - BIENES MUEBLES, INMUEBLES E INTANGIBLES	25,917,299
03 - ESTUDIANTES EN SITUACIÓN DE VULNERABILIDAD QUE RECIBEN SERVICIOS SOCIALES DE APOYO ESTUDIANTIL	5,448,623,400
2 - CONTRATACIÓN DE SERVICIOS	80,227,808
3 - MATERIALES Y SUMINISTROS	5,332,126,780
4 - TRANSFERENCIAS CORRIENTES	10,500,000
6 - BIENES MUEBLES, INMUEBLES E INTANGIBLES	25,768,812
05 - ESTUDIANTES DE SEGUNDO CICLO DE SECUNDARIA QUE RECIBEN SERVICIO DE PARTICIPACIÓN ESTUDIANTIL EN ACTIVIDADES EXTRACURRICULARES Y CO-CURRICULARES	43,507,253
2 - CONTRATACIÓN DE SERVICIOS	22,216,318
3 - MATERIALES Y SUMINISTROS	21,290,935
06 - ESTUDIANTES PREUNIVERSITARIOS PERTENECIENTES AL SISTEMA PÚBLICO DE EDUCACIÓN EN SITUACIÓN DE VULNERABILIDAD RECIBEN SERVICIOS DE SALUD	361,881,214
2 - CONTRATACIÓN DE SERVICIOS	85,359,436
3 - MATERIALES Y SUMINISTROS	211,152,880
6 - BIENES MUEBLES, INMUEBLES E INTANGIBLES	65,368,898
17 - INSTALACIONES ESCOLARES SEGURAS, INCLUSIVAS Y SOSTENIBLES	13,729,346,870
01 - ACCIONES COMUNES P17	7,729,346,855
1 - REMUNERACIONES Y CONTRIBUCIONES	1,049,240,120

Gobierno Central

Clasificación Institucional según Programática y Objeto del Gasto
Proyecto de Ley de Presupuesto 2026
Valores en RD\$

29 de 74

INSTITUCIONAL - CAPÍTULO - PROGRAMA - SUBPROGRAMA - CONCEPTO	TOTAL
2 - CONTRATACIÓN DE SERVICIOS	894,512,888
3 - MATERIALES Y SUMINISTROS	306,020,180
6 - BIENES MUEBLES, INMUEBLES E INTANGIBLES	129,618,191
7 - OBRAS	5,349,955,476
02 - CONSTRUCCIÓN Y AMPLIACIÓN DE PLANTELES ESCOLARES (ARRASTRE SORTEO 3)	681,517,622
7 - OBRAS	681,517,622
03 - CONSTRUCCIÓN Y AMPLIACIÓN DE PLANTELES ESCOLARES (ARRASTRE SORTEO 4)	1,908,347,305
7 - OBRAS	1,908,347,305
04 - CONSTRUCCIÓN Y AMPLIACIÓN DE PLANTELES ESCOLARES (ARRASTRE SORTEO 1 Y 2)	444,097,755
7 - OBRAS	444,097,755
05 - CONSTRUCCIÓN Y EQUIPAMIENTO DE ESTANCIAS INFANTILES	447,199,615
7 - OBRAS	447,199,615
06 - CONSTRUCCIÓN Y AMPLIACIÓN DE PLANTELES ESCOLARES PARA EL NIVEL INICIAL EN LA REGIÓN CIBAO	201,247,620
6 - BIENES MUEBLES, INMUEBLES E INTANGIBLES	1,507,342
7 - OBRAS	199,740,278
07 - CONSTRUCCIÓN Y AMPLIACIÓN DE PLANTELES ESCOLARES PARA EL NIVEL INICIAL EN LA REGIÓN CIBAO NOROESTE	260,043,716
7 - OBRAS	260,043,716
08 - CONSTRUCCIÓN Y AMPLIACIÓN DE PLANTELES ESCOLARES PARA EL NIVEL INICIAL EN LA REGIÓN CIBAO NORTE	292,543,389
6 - BIENES MUEBLES, INMUEBLES E INTANGIBLES	2,282,548
7 - OBRAS	290,260,841
09 - CONSTRUCCIÓN Y AMPLIACIÓN DE PLANTELES ESCOLARES PARA EL NIVEL INICIAL EN LA REGIÓN CIBAO SUR	108,009,841
6 - BIENES MUEBLES, INMUEBLES E INTANGIBLES	215,336
7 - OBRAS	107,794,505
10 - CONSTRUCCIÓN Y AMPLIACIÓN DE PLANTELES ESCOLARES PARA EL NIVEL INICIAL EN LA REGIÓN EL VALLE	277,496,492
6 - BIENES MUEBLES, INMUEBLES E INTANGIBLES	3,821,955
7 - OBRAS	273,674,537
11 - CONSTRUCCIÓN Y AMPLIACIÓN DE PLANTELES ESCOLARES PARA EL NIVEL INICIAL EN LA REGIÓN ENRIQUILLO	225,332,362
6 - BIENES MUEBLES, INMUEBLES E INTANGIBLES	1,292,008
7 - OBRAS	224,040,354
12 - CONSTRUCCIÓN Y AMPLIACIÓN DE PLANTELES ESCOLARES PARA EL NIVEL INICIAL EN LA REGIÓN HIGUAMO	323,941,349
6 - BIENES MUEBLES, INMUEBLES E INTANGIBLES	2,584,016
7 - OBRAS	321,357,333

Gobierno Central

Clasificación Institucional según Programática y Objeto del Gasto
Proyecto de Ley de Presupuesto 2026
Valores en RD\$

30 de 74

INSTITUCIONAL - CAPÍTULO - PROGRAMA - SUBPROGRAMA - CONCEPTO	TOTAL
13 - CONSTRUCCIÓN Y AMPLIACIÓN DE PLANTELES ESCOLARES PARA EL NIVEL INICIAL EN LA REGIÓN OZAMA	282,193,259
6 - BIENES MUEBLES, INMUEBLES E INTANGIBLES	1,292,008
7 - OBRAS	280,901,251
14 - CONSTRUCCIÓN Y AMPLIACIÓN DE PLANTELES ESCOLARES PARA EL NIVEL INICIAL EN LA REGIÓN VALDESIA	344,918,794
6 - BIENES MUEBLES, INMUEBLES E INTANGIBLES	646,004
7 - OBRAS	344,272,790
15 - CONSTRUCCIÓN Y AMPLIACIÓN DE PLANTELES ESCOLARES PARA EL NIVEL INICIAL EN LA REGIÓN YUMA	104,108,305
6 - BIENES MUEBLES, INMUEBLES E INTANGIBLES	861,338
7 - OBRAS	103,246,967
16 - CONSTRUCCIÓN Y AMPLIACIÓN DE PLANTELES ESCOLARES PARA EL NIVEL INICIAL EN LA REGIÓN OZAMA 2	5,544,863
7 - OBRAS	5,544,863
17 - CONSTRUCCIÓN Y AMPLIACIÓN DE PLANTELES ESCOLARES PARA EL NIVEL INICIAL EN LA REGIÓN CIBAO NORTE 2	67,002,085
6 - BIENES MUEBLES, INMUEBLES E INTANGIBLES	1,076,673
7 - OBRAS	65,925,412
21 - CONSTRUCCIÓN Y AMPLIACIÓN DE PLANTELES EDUCATIVOS DE EDUCACIÓN ESPECIAL	26,455,643
6 - BIENES MUEBLES, INMUEBLES E INTANGIBLES	4,425,620
7 - OBRAS	22,030,023
18 - FORMACIÓN Y DESARROLLO DE LA CARRERA DOCENTE	8,860,298,881
00 - ACCIONES QUE NO GENERAN PRODUCCIÓN P18	2,796,672,636
1 - REMUNERACIONES Y CONTRIBUCIONES	585,896,157
2 - CONTRATACIÓN DE SERVICIOS	2,085,895,327
3 - MATERIALES Y SUMINISTROS	44,250,864
4 - TRANSFERENCIAS CORRIENTES	2,300,000
6 - BIENES MUEBLES, INMUEBLES E INTANGIBLES	78,330,288
01 - ACCIONES COMUNES P18	1,343,178,442
1 - REMUNERACIONES Y CONTRIBUCIONES	738,380,313
2 - CONTRATACIÓN DE SERVICIOS	391,144,533
3 - MATERIALES Y SUMINISTROS	87,036,506
4 - TRANSFERENCIAS CORRIENTES	300,000
6 - BIENES MUEBLES, INMUEBLES E INTANGIBLES	76,317,090
7 - OBRAS	50,000,000
02 - BACHILLERES DE 16 A 25 AÑOS ACCEDEN A PROGRAMAS DE BECAS DE FORMACIÓN DOCENTES DE EXCELENCIA NIVEL DE GRADO	384,256,261
2 - CONTRATACIÓN DE SERVICIOS	213,955,862
3 - MATERIALES Y SUMINISTROS	712,000

Gobierno Central

Clasificación Institucional según Programática y Objeto del Gasto
Proyecto de Ley de Presupuesto 2026
Valores en RD\$

31 de 74

INSTITUCIONAL - CAPÍTULO - PROGRAMA - SUBPROGRAMA - CONCEPTO	TOTAL
4 - TRANSFERENCIAS CORRIENTES	169,588,399
03 - BACHILLERES MENORES DE 25 AÑOS CURSANDO EN EL PROGRAMA DE FORMACIÓN DOCENTE DE EXCELENCIA A NIVEL DE GRADO	1,460,792,087
1 - REMUNERACIONES Y CONTRIBUCIONES	848,541,372
2 - CONTRATACIÓN DE SERVICIOS	232,014,180
3 - MATERIALES Y SUMINISTROS	150,992,035
4 - TRANSFERENCIAS CORRIENTES	177,400,000
6 - BIENES MUEBLES, INMUEBLES E INTANGIBLES	51,844,500
04 - COMUNIDADES ALEDAÑAS A LOS RECINTOS PARTICIPAN DE LOS PROGRAMAS DE EXTENSIÓN	46,920,800
1 - REMUNERACIONES Y CONTRIBUCIONES	21,234,568
2 - CONTRATACIÓN DE SERVICIOS	19,972,519
3 - MATERIALES Y SUMINISTROS	5,110,709
6 - BIENES MUEBLES, INMUEBLES E INTANGIBLES	603,004
05 - DOCENTES DE CARRERA CERTIFICADOS PARA LOS SERVICIOS EDUCATIVOS DE INICIAL, PREPRIMARIA, PRIMARIA, SECUNDARIA Y SUBSISTEMAS	828,478,655
1 - REMUNERACIONES Y CONTRIBUCIONES	45,497,614
2 - CONTRATACIÓN DE SERVICIOS	713,676,419
3 - MATERIALES Y SUMINISTROS	36,444,014
4 - TRANSFERENCIAS CORRIENTES	26,375,279
6 - BIENES MUEBLES, INMUEBLES E INTANGIBLES	6,485,329
19 - SERVICIOS DE EDUCACIÓN ESPECIAL PARA NIÑOS(AS), ADOLESCENTES Y JÓVENES DE 0-20 AÑOS	2,427,138,329
00 - ACCIONES QUE NO GENERAN PRODUCCIÓN P19	274,135,610
1 - REMUNERACIONES Y CONTRIBUCIONES	109,644,770
2 - CONTRATACIÓN DE SERVICIOS	162,460,830
3 - MATERIALES Y SUMINISTROS	20,010
6 - BIENES MUEBLES, INMUEBLES E INTANGIBLES	2,010,000
01 - ACCIONES COMUNES A LOS PRODUCTOS 04, 05 Y 06	712,850,780
1 - REMUNERACIONES Y CONTRIBUCIONES	241,457,557
2 - CONTRATACIÓN DE SERVICIOS	277,115,551
3 - MATERIALES Y SUMINISTROS	55,992,882
6 - BIENES MUEBLES, INMUEBLES E INTANGIBLES	24,761,538
7 - OBRAS	113,523,252
03 - NIÑOS, NIÑAS, ADOLESCENTES Y JÓVENES ENTRE 0 Y 20 AÑOS RECIBEN EDUCACIÓN ESPECIAL	942,607,265
1 - REMUNERACIONES Y CONTRIBUCIONES	811,593,176
2 - CONTRATACIÓN DE SERVICIOS	5,445,000
3 - MATERIALES Y SUMINISTROS	23,208,800
4 - TRANSFERENCIAS CORRIENTES	50,000,000
6 - BIENES MUEBLES, INMUEBLES E INTANGIBLES	52,360,289

Gobierno Central

Clasificación Institucional según Programática y Objeto del Gasto
Proyecto de Ley de Presupuesto 2026
Valores en RD\$

32 de 74

INSTITUCIONAL - CAPÍTULO - PROGRAMA - SUBPROGRAMA - CONCEPTO	TOTAL
04 - NIÑOS DE 0-12 AÑOS CON DISCAPACIDAD RECIBEN ATENCIÓN MÉDICA Y PSICOLÓGICA INTEGRAL PARA LA EVALUACIÓN Y DIAGNÓSTICO	93,978,215
1 - REMUNERACIONES Y CONTRIBUCIONES	89,728,215
2 - CONTRATACIÓN DE SERVICIOS	750,000
3 - MATERIALES Y SUMINISTROS	3,500,000
05 - NIÑOS DE 0 A 12 AÑOS QUE RECIBEN ATENCIÓN TERAPÉUTICA INTEGRAL CON LAS CONDICIONES DE AUTISMO, SÍNDROME DE DOWN Y PARÁLISIS CEREBRAL	263,523,814
1 - REMUNERACIONES Y CONTRIBUCIONES	257,773,814
2 - CONTRATACIÓN DE SERVICIOS	1,250,000
3 - MATERIALES Y SUMINISTROS	500,000
6 - BIENES MUEBLES, INMUEBLES E INTANGIBLES	4,000,000
06 - PERSONAS RECIBEN CAPACITACIÓN Y ENTRENAMIENTO INTEGRAL PARA EL EFECTIVO ABORDAJE PSICOPEDAGÓGICO DE LOS NIÑOS Y NIÑAS CON DISCAPACIDAD	140,042,645
1 - REMUNERACIONES Y CONTRIBUCIONES	135,992,645
2 - CONTRATACIÓN DE SERVICIOS	3,000,000
3 - MATERIALES Y SUMINISTROS	1,050,000
20 - GESTIÓN Y COORDINACIÓN DE LOS SERVICIOS DE BIENESTAR MAGISTERIAL	28,776,320,474
01 - ACCIONES COMUNES A LOS PRODUCTOS 02 Y 03	675,085,159
1 - REMUNERACIONES Y CONTRIBUCIONES	360,153,727
2 - CONTRATACIÓN DE SERVICIOS	260,216,644
3 - MATERIALES Y SUMINISTROS	25,354,668
4 - TRANSFERENCIAS CORRIENTES	170,000
6 - BIENES MUEBLES, INMUEBLES E INTANGIBLES	24,190,120
7 - OBRAS	5,000,000
02 - PENSIONADOS Y JUBILADOS DEL SISTEMA EDUCATIVO RECIBEN SERVICIOS DE PENSIONES Y JUBILACIONES	28,074,205,777
2 - CONTRATACIÓN DE SERVICIOS	698,534,397
4 - TRANSFERENCIAS CORRIENTES	27,375,671,380
03 - DOCENTES PENSIONADOS, JUBILADOS Y SUS DEPENDIENTES RECIBEN SERVICIOS DE SALUD	27,029,538
2 - CONTRATACIÓN DE SERVICIOS	12,828,008
3 - MATERIALES Y SUMINISTROS	11,975,530
6 - BIENES MUEBLES, INMUEBLES E INTANGIBLES	2,226,000
23 - SERVICIO EDUCATIVO DEL GRADO PREPRIMARIO NIVEL INICIAL	3,046,710,008
01 - ACCIONES COMUNES P23	90,728,612
1 - REMUNERACIONES Y CONTRIBUCIONES	73,738,523
2 - CONTRATACIÓN DE SERVICIOS	6,738,000
3 - MATERIALES Y SUMINISTROS	2,117,109
4 - TRANSFERENCIAS CORRIENTES	5,284,900

Gobierno Central

Clasificación Institucional según Programática y Objeto del Gasto
Proyecto de Ley de Presupuesto 2026
Valores en RD\$

33 de 74

INSTITUCIONAL - CAPÍTULO - PROGRAMA - SUBPROGRAMA - CONCEPTO	TOTAL
6 - BIENES MUEBLES, INMUEBLES E INTANGIBLES	2,850,080
02 - NIÑOS Y NIÑAS RECIBEN SERVICIO DE EDUCACIÓN DEL 2DO. CICLO NIVEL INICIAL	2,955,981,396
1 - REMUNERACIONES Y CONTRIBUCIONES	929,856,102
2 - CONTRATACIÓN DE SERVICIOS	108,454,165
3 - MATERIALES Y SUMINISTROS	555,346,652
4 - TRANSFERENCIAS CORRIENTES	1,104,105,713
6 - BIENES MUEBLES, INMUEBLES E INTANGIBLES	258,218,764
24 - ALFABETIZACIÓN DE ESTUDIANTES DEL PRIMER CICLO DEL NIVEL PRIMARIO	1,743,821,158
01 - ACCIONES COMUNES P24	300,092,277
2 - CONTRATACIÓN DE SERVICIOS	82,557,953
3 - MATERIALES Y SUMINISTROS	67,254,324
4 - TRANSFERENCIAS CORRIENTES	36,400,000
6 - BIENES MUEBLES, INMUEBLES E INTANGIBLES	113,880,000
02 - NIÑOS Y NIÑAS DEL PRIMER CICLO DE PRIMARIA RECIBEN ENTRENAMIENTO EN COMPRENSIÓN LECTORA Y ESCRITURA	559,540,613
2 - CONTRATACIÓN DE SERVICIOS	559,533,676
3 - MATERIALES Y SUMINISTROS	6,937
03 - NIÑOS Y NIÑAS DEL PRIMER CICLO DE PRIMARIA RECIBEN ENTRENAMIENTO EN MATEMÁTICAS	434,234,996
2 - CONTRATACIÓN DE SERVICIOS	434,234,996
04 - DOCENTES RECIBEN PROGRAMAS DE FORMACIÓN CONTINUA EN ALFABETIZACIÓN INICIAL	449,953,272
2 - CONTRATACIÓN DE SERVICIOS	449,953,272
46 - SALUD ESCOLAR	611,156,400
00 - ACCIONES QUE NO GENERAN PRODUCCIÓN P46	102,753,050
2 - CONTRATACIÓN DE SERVICIOS	92,185,820
3 - MATERIALES Y SUMINISTROS	8,124,270
6 - BIENES MUEBLES, INMUEBLES E INTANGIBLES	2,442,960
02 - COMUNIDAD EDUCATIVA Y ASOCIADOS INTERVENIDOS NUTRICIONALMENTE	76,741,450
1 - REMUNERACIONES Y CONTRIBUCIONES	49,162,285
2 - CONTRATACIÓN DE SERVICIOS	4,644,176
3 - MATERIALES Y SUMINISTROS	4,652,204
6 - BIENES MUEBLES, INMUEBLES E INTANGIBLES	18,282,785
03 - ESTUDIANTES CON DIAGNÓSTICO DE DÉFICIT AUDITIVO Y/O VISUAL RECIBEN DISPOSITIVOS	431,661,900
1 - REMUNERACIONES Y CONTRIBUCIONES	142,351,593
2 - CONTRATACIÓN DE SERVICIOS	13,613,772
3 - MATERIALES Y SUMINISTROS	234,603,288
6 - BIENES MUEBLES, INMUEBLES E INTANGIBLES	41,093,247

Gobierno Central

Clasificación Institucional según Programática y Objeto del Gasto
Proyecto de Ley de Presupuesto 2026
Valores en RD\$

34 de 74

INSTITUCIONAL - CAPÍTULO - PROGRAMA - SUBPROGRAMA - CONCEPTO	TOTAL
98 - ADMINISTRACIÓN DE CONTRIBUCIONES ESPECIALES	3,259,717,610
00 - ACCIONES QUE NO GENERAN PRODUCCIÓN P98	3,259,717,610
4 - TRANSFERENCIAS CORRIENTES	3,259,717,610
99 - ADMINISTRACIÓN DE ACTIVOS, PASIVOS Y TRANSFERENCIAS	12,027,715,656
00 - ACCIONES QUE NO GENERAN PRODUCCION P99	12,027,715,656
4 - TRANSFERENCIAS CORRIENTES	11,914,764,731
5 - TRANSFERENCIAS DE CAPITAL	112,950,925
0207 - MINISTERIO DE SALUD PÚBLICA Y ASISTENCIA SOCIAL	180,686,724,982
01 - ACTIVIDADES CENTRALES	7,768,703,063
00 - ACCIONES QUE NO GENERAN PRODUCCIÓN	7,768,703,063
1 - REMUNERACIONES Y CONTRIBUCIONES	6,332,433,946
2 - CONTRATACIÓN DE SERVICIOS	945,606,168
3 - MATERIALES Y SUMINISTROS	246,954,944
4 - TRANSFERENCIAS CORRIENTES	130,391,651
6 - BIENES MUEBLES, INMUEBLES E INTANGIBLES	63,856,300
7 - OBRAS	49,460,054
18 - PROVISIÓN DE MEDICAMENTOS, INSUMOS SANITARIOS Y REACTIVOS DE LABORATORIO	9,054,344,255
01 - ACCIONES COMUNES P18	1,965,532,487
1 - REMUNERACIONES Y CONTRIBUCIONES	1,298,468,094
2 - CONTRATACIÓN DE SERVICIOS	499,989,616
3 - MATERIALES Y SUMINISTROS	126,299,977
6 - BIENES MUEBLES, INMUEBLES E INTANGIBLES	40,774,800
02 - POBLACIÓN VULNERABLE DISPENSADA CON MEDICAMENTOS OPORTUNO Y BAJO COSTO A TRAVÉS DE LAS FARMACIAS DEL PUEBLO	1,694,399,298
2 - CONTRATACIÓN DE SERVICIOS	5,600,000
3 - MATERIALES Y SUMINISTROS	1,672,549,298
6 - BIENES MUEBLES, INMUEBLES E INTANGIBLES	500,000
7 - OBRAS	15,750,000
03 - RED PÚBLICA DE PRESTACIÓN DE SERVICIOS DE SALUD ABASTECIDO DE MEDICAMENTOS, INSUMOS SANITARIOS Y REACTIVOS DE LABORATORIO	5,394,412,470
3 - MATERIALES Y SUMINISTROS	5,394,412,470
23 - DIRECCIÓN Y COORDINACIÓN DEL SISTEMA NACIONAL DE SALUD	636,498,137
01 - ACCIONES COMUNES P23	615,459,637
2 - CONTRATACIÓN DE SERVICIOS	257,462,370
3 - MATERIALES Y SUMINISTROS	152,500,155
6 - BIENES MUEBLES, INMUEBLES E INTANGIBLES	112,644,521
7 - OBRAS	92,852,591

Gobierno Central

Clasificación Institucional según Programática y Objeto del Gasto
Proyecto de Ley de Presupuesto 2026
Valores en RD\$

35 de 74

INSTITUCIONAL - CAPÍTULO - PROGRAMA - SUBPROGRAMA - CONCEPTO	TOTAL
05 - INSTITUCIONES DEL SECTOR SALUD Y OTRAS ENTIDADES VINCULADAS IMPLEMENTAN ESTRATEGIAS Y ACUERDOS QUE FACILITAN A LA POBLACIÓN EL DERECHO A LA SALUD	21,038,500
2 - CONTRATACIÓN DE SERVICIOS	20,202,250
3 - MATERIALES Y SUMINISTROS	836,250
24 - REGULACIÓN SANITARIA	810,702,802
01 - ACCIONES COMUNES P24	6,500,000
2 - CONTRATACIÓN DE SERVICIOS	6,468,000
3 - MATERIALES Y SUMINISTROS	32,000
03 - ESTABLECIMIENTOS HABILITADOS SEGÚN ESTÁNDARES DE CALIDAD PARA LA PRESTACIÓN DE SERVICIOS	5,000,000
2 - CONTRATACIÓN DE SERVICIOS	4,570,000
3 - MATERIALES Y SUMINISTROS	430,000
06 - INSTITUCIONES Y ESTABLECIMIENTOS COMERCIALES DE MEDICAMENTOS, ALIMENTOS, COSMÉTICOS, HIGIENE DEL HOGAR Y PERSONAL, PRODUCTOS SANITARIOS Y DISPOSITIVOS MÉDICOS SON GESTIONADOS PARA GARANTIZAR EL CONTROL SANITARIO	795,954,802
1 - REMUNERACIONES Y CONTRIBUCIONES	340,706,833
2 - CONTRATACIÓN DE SERVICIOS	221,850,000
3 - MATERIALES Y SUMINISTROS	60,589,879
4 - TRANSFERENCIAS CORRIENTES	815,000
6 - BIENES MUEBLES, INMUEBLES E INTANGIBLES	171,993,090
08 - PRESTADORES DE SERVICIOS DE SALUD DISPONEN E IMPLEMENTAN ESTÁNDARES, NORMAS, GUÍAS Y PROTOCOLOS	3,248,000
2 - CONTRATACIÓN DE SERVICIOS	2,728,000
6 - BIENES MUEBLES, INMUEBLES E INTANGIBLES	520,000
25 - GESTIÓN Y PROVISIÓN DE SALUD COLECTIVA	10,085,145,324
01 - ACCIONES COMUNES P25	162,093,660
2 - CONTRATACIÓN DE SERVICIOS	115,987,360
3 - MATERIALES Y SUMINISTROS	1,464,300
6 - BIENES MUEBLES, INMUEBLES E INTANGIBLES	13,712,000
7 - OBRAS	30,930,000
03 - ESTABLECIMIENTOS CUENTAN CON INSUMOS Y MEDICAMENTOS PARA ATENDER A LAS NECESIDADES DE PROTECCIÓN A LA SALUD	214,207,978
2 - CONTRATACIÓN DE SERVICIOS	34,291,196
3 - MATERIALES Y SUMINISTROS	169,578,153
6 - BIENES MUEBLES, INMUEBLES E INTANGIBLES	10,338,629
04 - UNIDADES DE VACUNACIÓN DISPONEN DE BIOLÓGICOS E INSUMOS PARA LA VACUNACIÓN, ACORDE A LAS DIRECTRICES, ESQUEMA Y PRIORIDADES EN SALUD PÚBLICA	1,320,120,759
2 - CONTRATACIÓN DE SERVICIOS	52,855,749
3 - MATERIALES Y SUMINISTROS	1,259,845,144
6 - BIENES MUEBLES, INMUEBLES E INTANGIBLES	7,419,866

Gobierno Central

Clasificación Institucional según Programática y Objeto del Gasto
Proyecto de Ley de Presupuesto 2026
Valores en RD\$

36 de 74

INSTITUCIONAL - CAPÍTULO - PROGRAMA - SUBPROGRAMA - CONCEPTO	TOTAL
10 - POBLACIÓN RECIBE MEDICAMENTOS DE ALTO COSTO A TRAVÉS DE LAS FARMACIAS CON ENFOQUE DE EQUIDAD	7,542,800,000
2 - CONTRATACIÓN DE SERVICIOS	158,571,340
3 - MATERIALES Y SUMINISTROS	7,330,155,198
6 - BIENES MUEBLES, INMUEBLES E INTANGIBLES	35,729,177
7 - OBRAS	18,344,285
11 - POBLACIÓN RECIBE ALERTAS OPORTUNAS DE RIESGOS Y EVENTOS EPIDEMIOLÓGICOS	127,801,450
2 - CONTRATACIÓN DE SERVICIOS	23,898,762
3 - MATERIALES Y SUMINISTROS	100,663,895
6 - BIENES MUEBLES, INMUEBLES E INTANGIBLES	3,238,793
12 - POBLACIÓN RECIBE RESPUESTA COORDINADAS PARA LA PREVENCIÓN DE RIESGOS SANITARIOS, EMERGENCIAS Y EVENTOS DE SALUD	657,992,139
2 - CONTRATACIÓN DE SERVICIOS	48,711,700
3 - MATERIALES Y SUMINISTROS	609,170,444
6 - BIENES MUEBLES, INMUEBLES E INTANGIBLES	109,995
13 - POBLACIÓN RECIBE SERVICIOS DE EDUCACIÓN Y PROMOCIÓN DE LA SALUD EN EL MARCO DE LA ESTRATEGIA DE ATENCIÓN PRIMARIA	11,856,000
2 - CONTRATACIÓN DE SERVICIOS	8,496,700
3 - MATERIALES Y SUMINISTROS	3,359,300
14 - POBLACIÓN RECIBE SERVICIOS SELECCIONADOS DE SALUD COLECTIVA	48,273,338
2 - CONTRATACIÓN DE SERVICIOS	20,939,168
3 - MATERIALES Y SUMINISTROS	25,934,602
6 - BIENES MUEBLES, INMUEBLES E INTANGIBLES	1,399,568
41 - PREVENCIÓN Y ATENCIÓN DE LA TUBERCULOSIS	135,536,158
09 - POBLACIÓN GENERAL CUENTA CON ACCESO A PAQUETE DE SERVICIOS DE SALUD PARA LA PREVENCIÓN Y CONTROL DE LA TUBERCULOSIS DE ACUERDO CON LA NORMATIVA VIGENTE	135,536,158
2 - CONTRATACIÓN DE SERVICIOS	20,568,558
3 - MATERIALES Y SUMINISTROS	72,805,000
6 - BIENES MUEBLES, INMUEBLES E INTANGIBLES	42,162,600
42 - PREVENCIÓN, DIAGNÓSTICO Y TRATAMIENTO VIH/SIDA	1,981,392,788
05 - SISTEMA DE SALUD RECIBE LOS BENEFICIOS DEL MONITOREO Y EVALUACIÓN DE LOS PROCESOS DE PREVENCIÓN DEL VIH Y SIDA	852,336,022
1 - REMUNERACIONES Y CONTRIBUCIONES	150,652,696
2 - CONTRATACIÓN DE SERVICIOS	408,360,832
3 - MATERIALES Y SUMINISTROS	40,440,442
4 - TRANSFERENCIAS CORRIENTES	250,581,840
6 - BIENES MUEBLES, INMUEBLES E INTANGIBLES	2,300,212

Gobierno Central

Clasificación Institucional según Programática y Objeto del Gasto
Proyecto de Ley de Presupuesto 2026
Valores en RD\$

37 de 74

INSTITUCIONAL - CAPÍTULO - PROGRAMA - SUBPROGRAMA - CONCEPTO	TOTAL
06 - POBLACIÓN FEMENINA EN ETAPA REPRODUCTIVA Y EN EMBARAZO RECIBE INTERVENCIONES PARA EVITAR LA TRANSMISIÓN VERTICAL/ DEL VIH MATERNO - INFANTIL	35,363,795
2 - CONTRATACIÓN DE SERVICIOS	33,091,820
3 - MATERIALES Y SUMINISTROS	254,975
6 - BIENES MUEBLES, INMUEBLES E INTANGIBLES	2,017,000
07 - PERSONAS QUE VIVEN CON VIH RECIBEN SERVICIOS INTEGRALES EN SALUD DE ACUERDO A LA GUÍA DE ADHERENCIA.	1,093,692,971
2 - CONTRATACIÓN DE SERVICIOS	361,286,108
3 - MATERIALES Y SUMINISTROS	732,406,863
43 - DETECCIÓN OPORTUNA Y ATENCIÓN AL CÁNCER	26,900,000
08 - POBLACIÓN PRIORIZADA RECIBE LOS SERVICIOS DE CALIDAD DE DETECCIÓN, DIAGNOSTICO, Y TRATAMIENTO DEL CANCER SEGÚN NIVEL DE ATENCIÓN	6,800,500
2 - CONTRATACIÓN DE SERVICIOS	2,267,500
3 - MATERIALES Y SUMINISTROS	33,000
6 - BIENES MUEBLES, INMUEBLES E INTANGIBLES	4,500,000
09 - POBLACIÓN RECIBE INTERVENCIONES DE PREVENCIÓN DE CÁNCER PRIORIZADA	20,099,500
2 - CONTRATACIÓN DE SERVICIOS	850,000
3 - MATERIALES Y SUMINISTROS	19,249,500
45 - PREVENCIÓN Y ATENCIÓN DEL EMBARAZO ADOLESCENTE Y LAS UNIONES TEMPRANAS	30,000,000
02 - POBLACIÓN ADOLESCENTE RECIBE SERVICIOS DE SALUD COLECTIVA	30,000,000
2 - CONTRATACIÓN DE SERVICIOS	8,452,900
3 - MATERIALES Y SUMINISTROS	2,480,000
6 - BIENES MUEBLES, INMUEBLES E INTANGIBLES	19,067,100
46 - SALUD ESCOLAR	22,370,579
02 - COMUNIDAD EDUCATIVA RECIBE SERVICIOS DE SALUD COLECTIVA EN EL ÁMBITO ESCOLAR	22,370,579
2 - CONTRATACIÓN DE SERVICIOS	17,630,979
3 - MATERIALES Y SUMINISTROS	939,600
6 - BIENES MUEBLES, INMUEBLES E INTANGIBLES	3,800,000
98 - ADMINISTRACIÓN DE CONTRIBUCIONES ESPECIALES	1,296,751,388
00 - ACCIONES QUE NO GENERAN PRODUCCIÓN	1,296,751,388
4 - TRANSFERENCIAS CORRIENTES	1,296,751,388
99 - ADMINISTRACIÓN DE ACTIVOS, PASIVOS Y TRANSFERENCIAS	148,838,380,488
00 - ACCIONES QUE NO GENERAN PRODUCCIÓN	148,838,380,488
4 - TRANSFERENCIAS CORRIENTES	129,588,837,336
5 - TRANSFERENCIAS DE CAPITAL	19,249,543,152
0208 - MINISTERIO DE DEPORTES Y RECREACIÓN	8,634,933,410

Gobierno Central

Clasificación Institucional según Programática y Objeto del Gasto
Proyecto de Ley de Presupuesto 2026
Valores en RD\$

38 de 74

INSTITUCIONAL - CAPÍTULO - PROGRAMA - SUBPROGRAMA - CONCEPTO	TOTAL
01 - ACTIVIDADES CENTRALES	1,547,934,493
00 - ACCIONES QUE NO GENERAN PRODUCCIÓN P01	1,547,934,493
1 - REMUNERACIONES Y CONTRIBUCIONES	1,016,834,258
2 - CONTRATACIÓN DE SERVICIOS	423,401,101
3 - MATERIALES Y SUMINISTROS	82,453,191
4 - TRANSFERENCIAS CORRIENTES	300,000
6 - BIENES MUEBLES, INMUEBLES E INTANGIBLES	24,945,943
11 - CONSTRUCCIÓN, REPARACIÓN Y MANTENIMIENTO DE INSTALACIONES DEPORTIVAS	1,470,758,144
00 - ACCIONES QUE NO GENERAN PRODUCCIÓN P11	1,470,758,144
1 - REMUNERACIONES Y CONTRIBUCIONES	77,796,335
2 - CONTRATACIÓN DE SERVICIOS	20,775,000
3 - MATERIALES Y SUMINISTROS	34,900,000
6 - BIENES MUEBLES, INMUEBLES E INTANGIBLES	440,815,114
7 - OBRAS	896,471,695
12 - APOYO Y SUPERVISIÓN AL DEPORTE FEDERADO Y ALTO RENDIMIENTO	4,690,239,407
02 - ATLETAS PARA LA ALTA COMPETICIÓN RECIBEN EL APOYO CON EL PROGRAMA DE SUPERVISIÓN DE DEPORTE FEDERADO	289,139,407
1 - REMUNERACIONES Y CONTRIBUCIONES	52,139,407
2 - CONTRATACIÓN DE SERVICIOS	160,000,000
4 - TRANSFERENCIAS CORRIENTES	77,000,000
03 - ATLETAS PROSPECTOS Y DE ALTO RENDIMIENTO RECIBEN ENTRENAMIENTO ESPECIALIZADO PARA SU PARTICIPACIÓN EN EVENTOS DEL CICLO OLÍMPICO	4,401,100,000
2 - CONTRATACIÓN DE SERVICIOS	2,500,000
4 - TRANSFERENCIAS CORRIENTES	2,798,600,000
5 - TRANSFERENCIAS DE CAPITAL	1,600,000,000
13 - FORMACIÓN, CAPACITACIÓN Y ASISTENCIA TÉCNICA DEPORTIVA	83,200,000
02 - ATLETAS Y TÉCNICOS RECIBEN FORMACION, CAPACITACIÓN Y ESPECIALIZACIÓN EN DISCIPLINAS DEL DEPORTE Y RECREACIÓN	83,200,000
1 - REMUNERACIONES Y CONTRIBUCIONES	65,600,000
2 - CONTRATACIÓN DE SERVICIOS	9,600,000
3 - MATERIALES Y SUMINISTROS	7,000,000
6 - BIENES MUEBLES, INMUEBLES E INTANGIBLES	1,000,000
14 - FOMENTO DEL DEPORTE ESCOLAR Y UNIVERSITARIO	41,100,000
02 - ESTUDIANTES ESCOLARES Y UNIVERSITARIOS INTEGRADOS A PROGRAMAS DE DEPORTE	41,100,000
1 - REMUNERACIONES Y CONTRIBUCIONES	8,740,000
2 - CONTRATACIÓN DE SERVICIOS	17,360,000
3 - MATERIALES Y SUMINISTROS	15,000,000

Gobierno Central

Clasificación Institucional según Programática y Objeto del Gasto
Proyecto de Ley de Presupuesto 2026
Valores en RD\$

39 de 74

INSTITUCIONAL - CAPÍTULO - PROGRAMA - SUBPROGRAMA - CONCEPTO	TOTAL
15 - FOMENTO DE LA RECREACIÓN, LA ACTIVIDAD FÍSICA Y EL DEPORTE DE TIEMPO LIBRE	400,450,908
00 - ACCIONES QUE NO GENERAN PRODUCCIÓN P15	140,327,649
1 - REMUNERACIONES Y CONTRIBUCIONES	83,758,861
2 - CONTRATACIÓN DE SERVICIOS	35,109,809
3 - MATERIALES Y SUMINISTROS	4,511,613
4 - TRANSFERENCIAS CORRIENTES	13,417,366
6 - BIENES MUEBLES, INMUEBLES E INTANGIBLES	3,530,000
01 - ACCIONES COMUNES P15	221,299,594
1 - REMUNERACIONES Y CONTRIBUCIONES	21,200,000
2 - CONTRATACIÓN DE SERVICIOS	100,000
3 - MATERIALES Y SUMINISTROS	121,200,000
6 - BIENES MUEBLES, INMUEBLES E INTANGIBLES	78,799,594
02 - PERSONAS RECIBEN FACILIDADES PARA ACTIVIDADES FÍSICA Y DE RECREACIÓN	17,500,000
2 - CONTRATACIÓN DE SERVICIOS	7,350,000
3 - MATERIALES Y SUMINISTROS	10,150,000
03 - CIUDADANOS RECIBEN BENEFICIOS DE LA PRÁCTICA DEPORTIVAS	21,323,665
2 - CONTRATACIÓN DE SERVICIOS	11,000,000
3 - MATERIALES Y SUMINISTROS	10,323,665
20 - FOMENTO Y APOYO AL DESARROLLO Y REGULACIÓN DEL BÉISBOL	103,932,458
01 - ACCIONES COMUNES P20	99,572,458
1 - REMUNERACIONES Y CONTRIBUCIONES	79,879,604
2 - CONTRATACIÓN DE SERVICIOS	6,911,895
3 - MATERIALES Y SUMINISTROS	12,030,959
6 - BIENES MUEBLES, INMUEBLES E INTANGIBLES	750,000
05 - ACTORES DEL BÉISBOL RECIBEN CHARLAS Y TALLERES	750,000
2 - CONTRATACIÓN DE SERVICIOS	250,000
3 - MATERIALES Y SUMINISTROS	500,000
06 - ACTORES DE BÉISBOL REGISTRADOS PARA LA REGULARIZACIÓN DEL SISTEMA	3,610,000
2 - CONTRATACIÓN DE SERVICIOS	3,560,000
6 - BIENES MUEBLES, INMUEBLES E INTANGIBLES	50,000
98 - ADMINISTRACIÓN DE CONTRIBUCIONES ESPECIALES	297,318,000
00 - ACCIONES QUE NO GENERAN PRODUCCIÓN 98	297,318,000
4 - TRANSFERENCIAS CORRIENTES	297,318,000
0209 - MINISTERIO DE TRABAJO	2,899,510,003
01 - ACTIVIDADES CENTRALES	861,180,167
00 - ACCIONES QUE NO GENERAN PRODUCCIÓN	861,180,167
1 - REMUNERACIONES Y CONTRIBUCIONES	594,262,826

Gobierno Central

Clasificación Institucional según Programática y Objeto del Gasto
Proyecto de Ley de Presupuesto 2026
Valores en RD\$

40 de 74

INSTITUCIONAL - CAPÍTULO - PROGRAMA - SUBPROGRAMA - CONCEPTO	TOTAL
2 - CONTRATACIÓN DE SERVICIOS	190,567,688
3 - MATERIALES Y SUMINISTROS	66,764,523
6 - BIENES MUEBLES, INMUEBLES E INTANGIBLES	9,585,130
12 - LIBRE EJERCICIO DE LOS DERECHOS LABORALES EN EL SECTOR FORMAL PRIVADO	423,697,108
02 - TRABAJADORES Y EMPLEADORES CON SERVICIO DE INSPECCIÓN OFRECIDO EN TIEMPO OPORTUNO Y DE CALIDAD	381,923,075
1 - REMUNERACIONES Y CONTRIBUCIONES	354,547,518
2 - CONTRATACIÓN DE SERVICIOS	25,875,557
3 - MATERIALES Y SUMINISTROS	500,000
6 - BIENES MUEBLES, INMUEBLES E INTANGIBLES	1,000,000
03 - TRABAJADORES Y EMPLEADORES CUENTAN CON SERVICIO DE MEDIACIÓN Y ARBITRAJE LABORAL	11,628,133
1 - REMUNERACIONES Y CONTRIBUCIONES	10,628,133
2 - CONTRATACIÓN DE SERVICIOS	1,000,000
04 - TRABAJADORES CON SALARIOS MÍNIMOS ACTUALIZADOS	8,541,814
1 - REMUNERACIONES Y CONTRIBUCIONES	7,541,814
2 - CONTRATACIÓN DE SERVICIOS	1,000,000
05 - TRABAJADORES Y EMPLEADORES EN EL RÉGIMEN ASALARIADO DEPENDIENTE CON PREVENCIÓN Y ERRADICACIÓN SOSTENIDA DEL TRABAJO INFANTIL Y SUS PEORES FORMAS	12,266,263
1 - REMUNERACIONES Y CONTRIBUCIONES	8,766,263
2 - CONTRATACIÓN DE SERVICIOS	3,500,000
06 - TRABAJADORES Y EMPLEADORES TIENEN ACCESO A ASISTENCIA JUDICIAL GRATUITA ANTE LAS INSTANCIAS JUDICIALES Y ADMINISTRATIVAS	1,500,000
2 - CONTRATACIÓN DE SERVICIOS	1,000,000
3 - MATERIALES Y SUMINISTROS	500,000
07 - ACTORES SOCIO-LABORALES SENSIBILIZADOS EN MATERIA DE IGUALDAD DE OPORTUNIDADES Y NO DISCRIMINACIÓN EN EL ÁMBITO LABORAL	7,837,823
1 - REMUNERACIONES Y CONTRIBUCIONES	4,742,222
2 - CONTRATACIÓN DE SERVICIOS	1,000,000
3 - MATERIALES Y SUMINISTROS	2,095,601
13 - PROTECCIÓN DE LA SEGURIDAD SOCIAL DE LOS TRABAJADORES Y TRABAJADORAS: AMBIENTE LABORAL SANO Y SEGURO	17,119,807
02 - EMPRESAS RECIBEN CERTIFICACIÓN EN MATERIA DE SEGURIDAD Y SALUD EN EL TRABAJO	14,619,807
1 - REMUNERACIONES Y CONTRIBUCIONES	12,619,807
2 - CONTRATACIÓN DE SERVICIOS	1,500,000
3 - MATERIALES Y SUMINISTROS	500,000
03 - TRABAJADORES Y EMPLEADORES CON ASISTENCIA EN LA PREVENCIÓN DE RIESGOS LABORALES IMPLEMENTADA	2,500,000
2 - CONTRATACIÓN DE SERVICIOS	2,000,000
3 - MATERIALES Y SUMINISTROS	500,000

Gobierno Central

Clasificación Institucional según Programática y Objeto del Gasto
Proyecto de Ley de Presupuesto 2026
Valores en RD\$

41 de 74

INSTITUCIONAL - CAPÍTULO - PROGRAMA - SUBPROGRAMA - CONCEPTO	TOTAL
21 - AUMENTO DEL EMPLEO	557,153,162
00 - ACCIONES QUE NO GENERAN PRODUCCIÓN P21	200,000,000
2 - CONTRATACIÓN DE SERVICIOS	164,725,403
3 - MATERIALES Y SUMINISTROS	20,274,597
6 - BIENES MUEBLES, INMUEBLES E INTANGIBLES	15,000,000
13 - ACTORES-SOCIOLABORALES DISPONEN DE INVESTIGACIONES DEL MERCADO LABORAL CON PROSPECCIÓN DEL EMPLEO	45,075,856
1 - REMUNERACIONES Y CONTRIBUCIONES	36,075,856
2 - CONTRATACIÓN DE SERVICIOS	9,000,000
14 - DEMANDANTES DE EMPLEO CON PROGRAMA DE EMPLEABILIDAD IMPLEMENTADO	63,256,646
1 - REMUNERACIONES Y CONTRIBUCIONES	36,483,823
2 - CONTRATACIÓN DE SERVICIOS	6,978,752
3 - MATERIALES Y SUMINISTROS	6,794,071
4 - TRANSFERENCIAS CORRIENTES	13,000,000
15 - DEMANDANTES DE EMPLEO CON PROGRAMA DE EMPLEOS TEMPORALES PUESTO EN MARCHA	39,761,447
1 - REMUNERACIONES Y CONTRIBUCIONES	3,083,530
2 - CONTRATACIÓN DE SERVICIOS	1,000,000
4 - TRANSFERENCIAS CORRIENTES	35,677,917
16 - DEMANDANTES DE EMPLEO Y EMPLEADORES DISPONEN DE SERVICIO DE INTERMEDIACIÓN DE EMPLEO FORTALECIDO	209,059,213
1 - REMUNERACIONES Y CONTRIBUCIONES	59,244,361
2 - CONTRATACIÓN DE SERVICIOS	35,724,598
3 - MATERIALES Y SUMINISTROS	10,130,759
6 - BIENES MUEBLES, INMUEBLES E INTANGIBLES	61,959,495
7 - OBRAS	42,000,000
98 - ADMINISTRACIÓN DE CONTRIBUCIONES ESPECIALES	46,142,987
00 - ACCIONES QUE NO GENERAN PRODUCCIÓN P98	46,142,987
4 - TRANSFERENCIAS CORRIENTES	46,142,987
99 - ADMINISTRACIÓN DE ACTIVOS, PASIVOS Y TRANSFERENCIAS	994,216,772
00 - ACCIONES QUE NO GENERAN PRODUCCIÓN P99	994,216,772
4 - TRANSFERENCIAS CORRIENTES	994,216,772
0210 - MINISTERIO DE AGRICULTURA	18,697,509,949
01 - ACTIVIDADES CENTRALES	6,275,793,280
00 - ACCIONES QUE NO GENERAN PRODUCCIÓN	6,275,793,280
1 - REMUNERACIONES Y CONTRIBUCIONES	5,014,103,706
2 - CONTRATACIÓN DE SERVICIOS	634,686,015
3 - MATERIALES Y SUMINISTROS	447,417,015
4 - TRANSFERENCIAS CORRIENTES	5,179,407

Gobierno Central

Clasificación Institucional según Programática y Objeto del Gasto
Proyecto de Ley de Presupuesto 2026
Valores en RD\$

42 de 74

INSTITUCIONAL - CAPÍTULO - PROGRAMA - SUBPROGRAMA - CONCEPTO	TOTAL
5 - TRANSFERENCIAS DE CAPITAL	90,000,000
6 - BIENES MUEBLES, INMUEBLES E INTANGIBLES	68,464,137
7 - OBRAS	15,943,000
11 - FOMENTO DE LA PRODUCCIÓN AGRÍCOLA	3,661,647,458
00 - ACCIONES QUE NO GENERAN PRODUCCIÓN P11	100,000,000
2 - CONTRATACIÓN DE SERVICIOS	71,000,000
3 - MATERIALES Y SUMINISTROS	12,000,000
6 - BIENES MUEBLES, INMUEBLES E INTANGIBLES	5,000,000
7 - OBRAS	12,000,000
01 - ACCIONES COMUNES	2,036,943,109
1 - REMUNERACIONES Y CONTRIBUCIONES	12,450,000
2 - CONTRATACIÓN DE SERVICIOS	857,589,835
3 - MATERIALES Y SUMINISTROS	43,383,500
4 - TRANSFERENCIAS CORRIENTES	286,016,885
6 - BIENES MUEBLES, INMUEBLES E INTANGIBLES	235,271,000
7 - OBRAS	602,231,889
02 - PRODUCTORES AGRÍCOLAS RECIBEN INSUMOS Y MATERIALES DE SIEMBRA PARA EL FOMENTO Y DESARROLLO DE LA PRODUCCIÓN NACIONAL	701,331,971
1 - REMUNERACIONES Y CONTRIBUCIONES	302,255,000
2 - CONTRATACIÓN DE SERVICIOS	14,350,000
3 - MATERIALES Y SUMINISTROS	70,168,805
6 - BIENES MUEBLES, INMUEBLES E INTANGIBLES	275,758,578
7 - OBRAS	38,799,588
03 - AGRO EMPRESAS AGRÍCOLAS RECIBEN CAPACITACIÓN Y ASISTENCIA TÉCNICA PARA DAR VALOR AGREGADO A LA PRODUCCIÓN	22,014,093
2 - CONTRATACIÓN DE SERVICIOS	18,200,000
3 - MATERIALES Y SUMINISTROS	178,593
6 - BIENES MUEBLES, INMUEBLES E INTANGIBLES	3,635,500
04 - PRODUCTORES RECIBEN APOYO Y ASISTENCIA TÉCNICA PARA LA PRODUCCIÓN DE FRUTALES	32,728,026
2 - CONTRATACIÓN DE SERVICIOS	540,000
3 - MATERIALES Y SUMINISTROS	1,978,026
6 - BIENES MUEBLES, INMUEBLES E INTANGIBLES	30,210,000
06 - POLÍTICAS Y ACCIONES INTERINSTITUCIONALES COORDINADAS PARA LA POBLACIÓN RURAL	33,293,344
2 - CONTRATACIÓN DE SERVICIOS	16,820,000
3 - MATERIALES Y SUMINISTROS	7,525,184
6 - BIENES MUEBLES, INMUEBLES E INTANGIBLES	7,648,160
7 - OBRAS	1,300,000

Gobierno Central

Clasificación Institucional según Programática y Objeto del Gasto
Proyecto de Ley de Presupuesto 2026
Valores en RD\$

43 de 74

INSTITUCIONAL - CAPÍTULO - PROGRAMA - SUBPROGRAMA - CONCEPTO	TOTAL
08 - PRODUCTORES RECIBEN APOYO EN INFRAESTRUCTURAS PRODUCTIVAS PARA MEJORAR LA PRODUCCIÓN AGRÍCOLA	735,336,915
2 - CONTRATACIÓN DE SERVICIOS	36,000,000
3 - MATERIALES Y SUMINISTROS	48,851,920
6 - BIENES MUEBLES, INMUEBLES E INTANGIBLES	48,884,995
7 - OBRAS	601,600,000
12 - TRANSFERENCIA DE TECNOLOGÍAS AGROPECUARIAS	80,310,959
01 - ACCIONES COMUNES P12	8,300,000
2 - CONTRATACIÓN DE SERVICIOS	6,420,000
3 - MATERIALES Y SUMINISTROS	1,880,000
02 - PRODUCTORES Y TÉCNICOS AGRÍCOLAS RECIBEN ASISTENCIA TÉCNICA PARA LA TRANSFERENCIA TECNOLÓGICA	21,500,000
2 - CONTRATACIÓN DE SERVICIOS	7,000,000
3 - MATERIALES Y SUMINISTROS	1,200,000
6 - BIENES MUEBLES, INMUEBLES E INTANGIBLES	13,300,000
06 - PRODUCTORES RECIBEN TRANSFERENCIAS DE EMBRIONES BOVINOS Y CRÍAS BOVINO-CAPRINAS MEJORADAS Y SANEADAS	26,000,000
2 - CONTRATACIÓN DE SERVICIOS	11,300,000
3 - MATERIALES Y SUMINISTROS	13,000,000
6 - BIENES MUEBLES, INMUEBLES E INTANGIBLES	1,700,000
07 - MUJERES RURALES INVOLUCRADAS EN ACTIVIDADES AGROPECUARIAS	13,622,151
2 - CONTRATACIÓN DE SERVICIOS	7,780,000
3 - MATERIALES Y SUMINISTROS	2,287,027
6 - BIENES MUEBLES, INMUEBLES E INTANGIBLES	3,555,124
08 - ORGANIZACIONES AGRÍCOLAS Y JÓVENES RECIBEN ASESORÍAS TÉCNICAS PARA FORTALECER SU ESTRUCTURA INSTITUCIONAL	6,150,000
2 - CONTRATACIÓN DE SERVICIOS	3,050,000
3 - MATERIALES Y SUMINISTROS	1,600,000
6 - BIENES MUEBLES, INMUEBLES E INTANGIBLES	1,300,000
7 - OBRAS	200,000
10 - ASISTENCIA TÉCNICA A BENEFICIARIOS PARA EL DESARROLLO DE SISTEMAS DE PRODUCCIÓN ORGÁNICA	4,738,808
2 - CONTRATACIÓN DE SERVICIOS	2,798,808
3 - MATERIALES Y SUMINISTROS	1,025,000
6 - BIENES MUEBLES, INMUEBLES E INTANGIBLES	215,000
7 - OBRAS	700,000
13 - SANIDAD ANIMAL, ASISTENCIA TÉCNICA Y FOMENTO PECUARIO	783,637,429
01 - ACCIONES COMUNES	434,595,473
1 - REMUNERACIONES Y CONTRIBUCIONES	289,705,136

Gobierno Central

Clasificación Institucional según Programática y Objeto del Gasto
Proyecto de Ley de Presupuesto 2026
Valores en RD\$

44 de 74

INSTITUCIONAL - CAPÍTULO - PROGRAMA - SUBPROGRAMA - CONCEPTO	TOTAL
2 - CONTRATACIÓN DE SERVICIOS	58,204,733
3 - MATERIALES Y SUMINISTROS	85,310,845
6 - BIENES MUEBLES, INMUEBLES E INTANGIBLES	1,374,759
02 - ESPECIES PREVENIDAS Y CONTROLADAS CONTRA ENFERMEDADES	243,626,361
1 - REMUNERACIONES Y CONTRIBUCIONES	243,626,361
03 - BIOLÓGICOS PRODUCIDOS PARA LAS ESPECIES	56,700,474
1 - REMUNERACIONES Y CONTRIBUCIONES	56,700,474
04 - ESPECIES GENÉTICAMENTE MEJORADAS PARA LA REPRODUCCIÓN	1,890,089
1 - REMUNERACIONES Y CONTRIBUCIONES	1,890,089
05 - PRODUCTORES DE GANADO RECIBEN CAPACITACIÓN PARA LA PRODUCCIÓN PECUARIA	46,825,032
1 - REMUNERACIONES Y CONTRIBUCIONES	46,825,032
14 - INOCUIDAD AGROALIMENTARIA Y SANIDAD VEGETAL	812,450,000
01 - ACCIONES COMUNES	773,570,000
2 - CONTRATACIÓN DE SERVICIOS	487,783,272
3 - MATERIALES Y SUMINISTROS	64,536,728
6 - BIENES MUEBLES, INMUEBLES E INTANGIBLES	170,250,000
7 - OBRAS	51,000,000
02 - UNIDADES PRODUCTIVAS RECIBEN PROGRAMAS DE CONTROL DE INOCUIDAD AGROALIMENTARIA PARA LA APLICACIÓN DE BUENAS PRÁCTICAS AGRÍCOLAS	8,580,000
2 - CONTRATACIÓN DE SERVICIOS	7,133,000
3 - MATERIALES Y SUMINISTROS	1,447,000
05 - PRODUCTORES Y EMPRESAS AGRÍCOLAS ASISTIDOS EN VIGILANCIA, CAMPAÑAS DE CONTROL E INTELIGENCIA FITOSANITARIA EN LOS TERRITORIOS	11,600,000
2 - CONTRATACIÓN DE SERVICIOS	2,800,000
3 - MATERIALES Y SUMINISTROS	8,800,000
06 - EMPRESAS ASISTIDAS PARA EL REGISTRO, FISCALIZACIÓN Y CAPACITACIÓN EN EL MANEJO DE PLAGUICIDAS Y AFINES	13,100,000
2 - CONTRATACIÓN DE SERVICIOS	1,800,000
3 - MATERIALES Y SUMINISTROS	10,000,000
6 - BIENES MUEBLES, INMUEBLES E INTANGIBLES	1,300,000
07 - TÉCNICOS CAPACITADOS EN NORMATIVAS Y PROCEDIMIENTOS FITOSANITARIOS APLICADOS A LA CUARENTENA VEGETAL	5,600,000
2 - CONTRATACIÓN DE SERVICIOS	3,600,000
3 - MATERIALES Y SUMINISTROS	2,000,000
15 - FOMENTO DEL USO EFICIENTE Y RACIONAL DEL AGUA PARA LA AGRICULTURA	288,421,797
01 - ACCIONES COMUNES P15	109,963,047
1 - REMUNERACIONES Y CONTRIBUCIONES	82,710,650
2 - CONTRATACIÓN DE SERVICIOS	19,689,398

Gobierno Central

Clasificación Institucional según Programática y Objeto del Gasto
Proyecto de Ley de Presupuesto 2026
Valores en RD\$

45 de 74

INSTITUCIONAL - CAPÍTULO - PROGRAMA - SUBPROGRAMA - CONCEPTO	TOTAL
3 - MATERIALES Y SUMINISTROS	6,292,995
6 - BIENES MUEBLES, INMUEBLES E INTANGIBLES	1,270,004
05 - PRODUCTORES AGRÍCOLAS CON TERRENOS CON RIEGO TECNIFICADO NUEVOS Y REHABILITADOS	138,051,992
1 - REMUNERACIONES Y CONTRIBUCIONES	33,970,000
2 - CONTRATACIÓN DE SERVICIOS	2,247,527
3 - MATERIALES Y SUMINISTROS	871,500
4 - TRANSFERENCIAS CORRIENTES	100,665,600
6 - BIENES MUEBLES, INMUEBLES E INTANGIBLES	297,365
06 - PRODUCTORES AGRÍCOLAS, TÉCNICOS, PERSONAS INTERESADAS Y ORGANIZACIONES RECIBEN CAPACITACIÓN, ASESORÍA Y/O ASISTENCIA TÉCNICA PARA LA TECNIFICACIÓN DEL RIEGO	40,406,758
1 - REMUNERACIONES Y CONTRIBUCIONES	36,214,200
2 - CONTRATACIÓN DE SERVICIOS	2,191,035
3 - MATERIALES Y SUMINISTROS	1,108,423
4 - TRANSFERENCIAS CORRIENTES	665,600
6 - BIENES MUEBLES, INMUEBLES E INTANGIBLES	227,500
18 - PREVENCIÓN Y CONTROL DE ENFERMEDADES BOVINAS	48,859,279
01 - ACCIONES COMUNES	35,070,653
1 - REMUNERACIONES Y CONTRIBUCIONES	27,696,140
2 - CONTRATACIÓN DE SERVICIOS	2,582,737
3 - MATERIALES Y SUMINISTROS	3,877,776
6 - BIENES MUEBLES, INMUEBLES E INTANGIBLES	914,000
02 - GANADO BOVINO CON PRUEBA DIAGNÓSTICA PARA BRUCELOSIS APLICADA EN LA REGIÓN AGROPECUARIA NOROESTE	1,972,820
3 - MATERIALES Y SUMINISTROS	1,972,820
03 - GANADO BOVINO CON PRUEBA DIAGNÓSTICA PARA TUBERCULOSIS APLICADA EN LA REGIÓN AGROPECUARIA NOROESTE	9,265,531
3 - MATERIALES Y SUMINISTROS	8,407,271
6 - BIENES MUEBLES, INMUEBLES E INTANGIBLES	858,260
04 - HEMBRAS BOVINAS VACUNADAS CONTRA BRUCELOSIS EN LA REGIÓN AGROPECUARIA NOROESTE	1,900,275
3 - MATERIALES Y SUMINISTROS	1,900,275
06 - PRODUCTORES RECIBEN ASISTENCIA Y CAPACITACIÓN PARA LA IDENTIFICACIÓN DEL GANADO BOVINO Y ENFERMEDADES EN LA REGIÓN AGROPECUARIA NOROESTE	650,000
3 - MATERIALES Y SUMINISTROS	650,000
19 - FOMENTO Y DESARROLLO DE LA PRODUCTIVIDAD DE LOS SISTEMAS DE PRODUCCIÓN DE LECHE BOVINA	22,424,753
01 - ACCIONES COMUNES	6,985,186
1 - REMUNERACIONES Y CONTRIBUCIONES	2,094,000
2 - CONTRATACIÓN DE SERVICIOS	1,818,867
3 - MATERIALES Y SUMINISTROS	2,471,456

Gobierno Central

Clasificación Institucional según Programática y Objeto del Gasto
Proyecto de Ley de Presupuesto 2026
Valores en RD\$

46 de 74

INSTITUCIONAL - CAPÍTULO - PROGRAMA - SUBPROGRAMA - CONCEPTO	TOTAL
6 - BIENES MUEBLES, INMUEBLES E INTANGIBLES	600,863
02 - PRODUCTORES DE LECHE BOVINA RECIBEN ASISTENCIA TÉCNICA EN LA REGIÓN ESTE	9,657,557
1 - REMUNERACIONES Y CONTRIBUCIONES	8,626,557
2 - CONTRATACIÓN DE SERVICIOS	700,000
3 - MATERIALES Y SUMINISTROS	109,000
6 - BIENES MUEBLES, INMUEBLES E INTANGIBLES	222,000
03 - PRODUCTORES DE LECHE BOVINA RECIBEN APOYO EN INSEMINACIÓN ARTIFICIAL EN LA REGIÓN ESTE	5,782,010
1 - REMUNERACIONES Y CONTRIBUCIONES	1,038,510
3 - MATERIALES Y SUMINISTROS	3,093,500
6 - BIENES MUEBLES, INMUEBLES E INTANGIBLES	1,650,000
98 - ADMINISTRACIÓN DE CONTRIBUCIONES ESPECIALES	263,731,000
00 - ACCIONES QUE NO GENERAN PRODUCCIÓN	263,731,000
4 - TRANSFERENCIAS CORRIENTES	263,731,000
99 - ADMINISTRACIÓN DE ACTIVOS, PASIVOS Y TRANSFERENCIAS	6,460,233,994
00 - ACCIONES QUE NO GENERAN PRODUCCIÓN	6,460,233,994
4 - TRANSFERENCIAS CORRIENTES	4,534,194,372
5 - TRANSFERENCIAS DE CAPITAL	1,926,039,622
0211 - MINISTERIO DE OBRAS PÚBLICAS Y COMUNICACIONES	73,881,683,104
01 - ACTIVIDADES CENTRALES	3,249,262,044
00 - ACCIONES QUE NO GENERAN PRODUCCIÓN	3,249,262,044
1 - REMUNERACIONES Y CONTRIBUCIONES	2,057,400,000
2 - CONTRATACIÓN DE SERVICIOS	1,178,694,024
6 - BIENES MUEBLES, INMUEBLES E INTANGIBLES	13,168,020
11 - DESARROLLO DE LA INFRAESTRUCTURA FÍSICA DE CALLES Y AVENIDAS	9,236,202,152
00 - ACCIONES QUE NO GENERAN PRODUCCIÓN	4,373,289,021
1 - REMUNERACIONES Y CONTRIBUCIONES	1,266,000,000
3 - MATERIALES Y SUMINISTROS	878,484,500
6 - BIENES MUEBLES, INMUEBLES E INTANGIBLES	368,774,286
7 - OBRAS	1,860,030,235
01 - ACCIONES COMUNES P11	4,862,913,131
6 - BIENES MUEBLES, INMUEBLES E INTANGIBLES	378,408,143
7 - OBRAS	4,484,504,988
12 - MANTENIMIENTO, SEGURIDAD Y ASISTENCIA VIAL	12,883,116,518
00 - ACCIONES QUE NO GENERAN PRODUCCIÓN P12	5,550,618,122
3 - MATERIALES Y SUMINISTROS	1,073,639,064
7 - OBRAS	4,476,979,058

Gobierno Central

Clasificación Institucional según Programática y Objeto del Gasto
Proyecto de Ley de Presupuesto 2026
Valores en RD\$

47 de 74

INSTITUCIONAL - CAPÍTULO - PROGRAMA - SUBPROGRAMA - CONCEPTO	TOTAL
01 - ACCIONES COMUNES P12	6,176,325,599
3 - MATERIALES Y SUMINISTROS	1,278,139,857
7 - OBRAS	4,898,185,742
02 - CIUDADANOS CON ASISTENCIA Y SEGURIDAD EN LAS VÍAS PÚBLICAS	1,050,000,000
1 - REMUNERACIONES Y CONTRIBUCIONES	1,050,000,000
03 - CIUDADANOS CON MEJORAS DE LAS VÍAS PÚBLICAS	106,172,797
7 - OBRAS	106,172,797
13 - DESARROLLO EN LA INFRAESTRUCTURA FÍSICA DE CARRETERAS	8,717,400,228
00 - ACCIONES QUE NO GENERAN PRODUCCIÓN P13	6,259,948,325
6 - BIENES MUEBLES, INMUEBLES E INTANGIBLES	102,500,000
7 - OBRAS	6,157,448,325
01 - ACCIONES QUE NO GENERAN PRODUCCIÓN P13.02	2,457,451,903
6 - BIENES MUEBLES, INMUEBLES E INTANGIBLES	5,000,000
7 - OBRAS	2,452,451,903
14 - DESARROLLO EN LA INFRAESTRUCTURA FÍSICA DE CAMINOS VECINALES	4,744,723,412
00 - ACCIONES QUE NO GENERAN PRODUCCIÓN P14	4,258,286,248
2 - CONTRATACIÓN DE SERVICIOS	50,000,000
7 - OBRAS	4,208,286,248
01 - ACCIONES QUE NO GENERAN PRODUCCIÓN P14.02	486,437,164
7 - OBRAS	486,437,164
15 - DESARROLLO EN LA INFRAESTRUCTURA FÍSICA DE PUENTES	7,601,638,083
00 - ACCIONES QUE NO GENERAN PRODUCCIÓN P15	5,807,457,765
7 - OBRAS	5,807,457,765
01 - ACCIONES QUE NO GENERAN PRODUCCIÓN P15.02	1,139,180,317
6 - BIENES MUEBLES, INMUEBLES E INTANGIBLES	800,000
7 - OBRAS	1,138,380,317
02 - CONSTRUCCIÓN DE PUENTES	655,000,001
2 - CONTRATACIÓN DE SERVICIOS	215,897,626
7 - OBRAS	439,102,375
16 - RECONSTRUCCIÓN Y REHABILITACIÓN DE OBRAS HIDRÁULICAS Y DE DRENAJE	355,338,842
00 - ACCIONES QUE NO GENERAN PRODUCCIÓN P16	355,338,842
7 - OBRAS	355,338,842
17 - DESARROLLO EN LA INFRAESTRUCTURA FÍSICA DE EDIFICACIONES PARA LOS SERVICIOS SOCIALES	3,961,011,079
00 - ACCIONES QUE NO GENERAN PRODUCCIÓN	3,296,928,958
1 - REMUNERACIONES Y CONTRIBUCIONES	151,500,000
6 - BIENES MUEBLES, INMUEBLES E INTANGIBLES	342,925,756
7 - OBRAS	2,802,503,202

Gobierno Central

Clasificación Institucional según Programática y Objeto del Gasto
Proyecto de Ley de Presupuesto 2026
Valores en RD\$

48 de 74

INSTITUCIONAL - CAPÍTULO - PROGRAMA - SUBPROGRAMA - CONCEPTO	TOTAL
01 - ACCIONES QUE NO GENERAN PRODUCCIÓN P17.02	368,140,963
7 - OBRAS	368,140,963
02 - INSTITUCIONES PUBLICAS Y PRIVADAS RECIBEN INFORMES DE EVALUACIÓN SÍSMICA	295,941,158
1 - REMUNERACIONES Y CONTRIBUCIONES	258,888,780
2 - CONTRATACIÓN DE SERVICIOS	28,115,970
3 - MATERIALES Y SUMINISTROS	8,936,408
18 - DESARROLLO EN LA INFRAESTRUCTURA FÍSICA DE MUELLES Y PUERTOS	1,412,577,323
00 - ACCIONES QUE NO GENERAN PRODUCCIÓN P18	1,412,577,323
6 - BIENES MUEBLES, INMUEBLES E INTANGIBLES	22,470,810
7 - OBRAS	1,390,106,513
19 - GESTIÓN DEL SISTEMA DE PEAJES	963,600,000
00 - ACCIONES QUE NO GENERAN PRODUCCIÓN	963,600,000
1 - REMUNERACIONES Y CONTRIBUCIONES	963,600,000
20 - REDUCCIÓN DE VULNERABILIDADES EN INFRAESTRUCTURA ANTE LA OCURRENCIA DE DESASTRES NATURALES	37,215,001
00 - ACCIONES QUE NO GENERAN PRODUCCIÓN P20	37,215,001
7 - OBRAS	37,215,001
22 - EMBELLECIMIENTO DE AVENIDAS Y CARRETERAS	404,088,825
02 - CIUDADANOS RECIBEN ÁREAS EMBELLECIDAS Y LIBRES DE CONTAMINACIÓN SÓLIDA Y VISUAL	404,088,825
1 - REMUNERACIONES Y CONTRIBUCIONES	297,045,662
2 - CONTRATACIÓN DE SERVICIOS	53,870,560
3 - MATERIALES Y SUMINISTROS	53,172,603
23 - ACCESO Y USO ADECUADO DEL SERVICIO DE TRANSPORTE	12,673,247,706
02 - USUARIOS RECIBEN SERVICIOS DE TRANSPORTE FERROVIARIO	12,263,247,706
1 - REMUNERACIONES Y CONTRIBUCIONES	1,534,805,291
2 - CONTRATACIÓN DE SERVICIOS	4,339,566,051
3 - MATERIALES Y SUMINISTROS	286,476,364
4 - TRANSFERENCIAS CORRIENTES	500,000
6 - BIENES MUEBLES, INMUEBLES E INTANGIBLES	2,190,900,000
7 - OBRAS	3,911,000,000
03 - USUARIOS RECIBEN SERVICIOS DE TRANSPORTE AÉREO POR CABLE	410,000,000
2 - CONTRATACIÓN DE SERVICIOS	410,000,000
26 - REGLAMENTACIÓN Y SUPERVISIÓN DEL TRANSPORTE AÉREO	840,000,000
02 - ACTORES DE LA AVIACIÓN CIVIL CUENTAN CON PERMISOS PARA EL TRANSPORTE AÉREO	840,000,000
1 - REMUNERACIONES Y CONTRIBUCIONES	538,794,030
2 - CONTRATACIÓN DE SERVICIOS	204,197,789
3 - MATERIALES Y SUMINISTROS	39,834,200

Gobierno Central

Clasificación Institucional según Programática y Objeto del Gasto
Proyecto de Ley de Presupuesto 2026
Valores en RD\$

49 de 74

INSTITUCIONAL - CAPÍTULO - PROGRAMA - SUBPROGRAMA - CONCEPTO	TOTAL
4 - TRANSFERENCIAS CORRIENTES	10,550,000
6 - BIENES MUEBLES, INMUEBLES E INTANGIBLES	46,623,981
98 - ADMINISTRACIÓN DE CONTRIBUCIONES ESPECIALES	3,000,000
00 - ACCIONES QUE NO GENERAN PRODUCCIÓN	3,000,000
4 - TRANSFERENCIAS CORRIENTES	3,000,000
99 - ADMINISTRACIÓN DE ACTIVOS, PASIVOS Y TRANSFERENCIAS	6,799,261,891
00 - ACCIONES QUE NO GENERAN PRODUCCIÓN	6,799,261,891
4 - TRANSFERENCIAS CORRIENTES	4,476,391,891
5 - TRANSFERENCIAS DE CAPITAL	2,322,870,000
0212 - MINISTERIO DE INDUSTRIA, COMERCIO Y MIPYMES (MICM)	21,390,709,235
01 - ACTIVIDADES CENTRALES	3,058,971,945
00 - ACCIONES QUE NO GENERAN PRODUCCIÓN	3,058,971,945
1 - REMUNERACIONES Y CONTRIBUCIONES	1,420,972,648
2 - CONTRATACIÓN DE SERVICIOS	1,236,405,572
3 - MATERIALES Y SUMINISTROS	188,332,377
4 - TRANSFERENCIAS CORRIENTES	3,170,945
6 - BIENES MUEBLES, INMUEBLES E INTANGIBLES	208,090,403
7 - OBRAS	2,000,000
11 - FOMENTO Y DESARROLLO DE LA PRODUCTIVIDAD Y COMPETITIVIDAD DEL SECTOR INDUSTRIAL	227,830,314
01 - ACCIONES COMUNES P11	76,785,817
1 - REMUNERACIONES Y CONTRIBUCIONES	53,785,817
2 - CONTRATACIÓN DE SERVICIOS	23,000,000
02 - TÉCNICOS DE LAS INDUSTRIAS MANUFACTURERAS RECIBEN CAPACITACIÓN PARA EL FORTALECIMIENTO DEL SECTOR	61,895,297
1 - REMUNERACIONES Y CONTRIBUCIONES	52,895,297
2 - CONTRATACIÓN DE SERVICIOS	9,000,000
03 - EMPRESAS INSTALADAS EN LA ZONA FRONTERIZA RECIBEN SUPERVISIÓN DE CONTROL Y REGULACIÓN EN EL CUMPLIMIENTO DEL RÉGIMEN ESPECIAL DE DESARROLLO FRONTERIZO	89,149,200
1 - REMUNERACIONES Y CONTRIBUCIONES	71,851,723
2 - CONTRATACIÓN DE SERVICIOS	8,677,477
3 - MATERIALES Y SUMINISTROS	7,180,000
6 - BIENES MUEBLES, INMUEBLES E INTANGIBLES	1,440,000
16 - FOMENTO Y DESARROLLO DE LA INDUSTRIA DE LA CONFECCIÓN TEXTIL	231,970,555
02 - CIUDADANOS RECIBEN CAPACITACIÓN EN LA CONFECCIÓN TEXTIL Y MANUALIDADES	231,970,555
1 - REMUNERACIONES Y CONTRIBUCIONES	123,195,200
2 - CONTRATACIÓN DE SERVICIOS	40,266,300
3 - MATERIALES Y SUMINISTROS	66,464,055
6 - BIENES MUEBLES, INMUEBLES E INTANGIBLES	2,045,000

Gobierno Central

Clasificación Institucional según Programática y Objeto del Gasto
Proyecto de Ley de Presupuesto 2026
Valores en RD\$

50 de 74

INSTITUCIONAL - CAPÍTULO - PROGRAMA - SUBPROGRAMA - CONCEPTO	TOTAL
17 - SUPERVISIÓN, REGULACIÓN Y FOMENTO DEL COMERCIO	1,417,094,631
01 - ACCIONES COMUNES P17	298,022,044
1 - REMUNERACIONES Y CONTRIBUCIONES	108,779,421
2 - CONTRATACIÓN DE SERVICIOS	147,242,623
4 - TRANSFERENCIAS CORRIENTES	42,000,000
02 - EMPRESAS RECIBEN PERMISOS PARA OPERAR ALMACENES GENERALES DE DEPÓSITOS	8,691,368
1 - REMUNERACIONES Y CONTRIBUCIONES	7,691,368
2 - CONTRATACIÓN DE SERVICIOS	1,000,000
03 - EMPRESAS RECIBEN CERTIFICACIÓN DE CLASIFICACIÓN COMO MIPYMES	6,156,666
1 - REMUNERACIONES Y CONTRIBUCIONES	4,436,666
2 - CONTRATACIÓN DE SERVICIOS	1,720,000
04 - PERSONAS FÍSICAS Y JURÍDICAS RECIBEN CERTIFICACIÓN DE DERECHO DE AUTOR	166,970,671
1 - REMUNERACIONES Y CONTRIBUCIONES	125,107,400
2 - CONTRATACIÓN DE SERVICIOS	32,757,271
3 - MATERIALES Y SUMINISTROS	8,192,000
6 - BIENES MUEBLES, INMUEBLES E INTANGIBLES	914,000
05 - EMPRESAS DEL SECTOR PRODUCTIVO RECIBEN CAPACITACIÓN SOBRE COMERCIO EXTERIOR	20,391,716
1 - REMUNERACIONES Y CONTRIBUCIONES	18,391,716
2 - CONTRATACIÓN DE SERVICIOS	2,000,000
06 - EMPRESAS EXPORTADORAS RECIBEN ASISTENCIA TÉCNICA EN COMERCIO EXTERIOR	18,922,737
1 - REMUNERACIONES Y CONTRIBUCIONES	17,454,625
2 - CONTRATACIÓN DE SERVICIOS	1,468,112
07 - EMPRESAS DEL SECTOR COMBUSTIBLES ADQUIEREN LICENCIAS DE REGULACIÓN EN LA CADENA DE COMERCIALIZACIÓN	23,969,462
1 - REMUNERACIONES Y CONTRIBUCIONES	22,969,462
2 - CONTRATACIÓN DE SERVICIOS	1,000,000
09 - UNIDADES DE TRANSPORTE REGULADAS PARA LA COMERCIALIZACIÓN DE COMBUSTIBLE	6,951,430
1 - REMUNERACIONES Y CONTRIBUCIONES	4,751,430
2 - CONTRATACIÓN DE SERVICIOS	2,200,000
10 - OPERATIVOS DE REGULACIÓN DE LAS ACTIVIDADES DE DISTRIBUCIÓN Y TRASIEGO ILÍCITO DE COMBUSTIBLE	293,000,000
1 - REMUNERACIONES Y CONTRIBUCIONES	187,757,563
2 - CONTRATACIÓN DE SERVICIOS	38,110,254
3 - MATERIALES Y SUMINISTROS	63,072,183
6 - BIENES MUEBLES, INMUEBLES E INTANGIBLES	4,060,000
12 - ESTABLECIMIENTOS COMERCIALES CON REGULACIÓN DE ACTIVIDADES COMERCIALES	547,161,667
1 - REMUNERACIONES Y CONTRIBUCIONES	547,161,667

Gobierno Central

Clasificación Institucional según Programática y Objeto del Gasto
Proyecto de Ley de Presupuesto 2026
Valores en RD\$

51 de 74

INSTITUCIONAL - CAPÍTULO - PROGRAMA - SUBPROGRAMA - CONCEPTO	TOTAL
13 - ESTACIONES DE EXPENDIO DE COMBUSTIBLES CON REGULACIÓN EN EL CUMPLIMIENTO DE LAS NORMAS VIGENTES	26,856,870
1 - REMUNERACIONES Y CONTRIBUCIONES	24,856,870
2 - CONTRATACIÓN DE SERVICIOS	2,000,000
18 - FOMENTO Y DESARROLLO DE LA MICRO, PEQUEÑA Y MEDIANA EMPRESA	275,574,253
01 - ACCIONES COMUNES	58,225,837
1 - REMUNERACIONES Y CONTRIBUCIONES	58,225,837
02 - PERSONAS FÍSICAS RECIBEN APOYO PARA EL DESARROLLO DE EMPRENDIMIENTOS	38,652,239
1 - REMUNERACIONES Y CONTRIBUCIONES	27,952,239
2 - CONTRATACIÓN DE SERVICIOS	10,500,000
4 - TRANSFERENCIAS CORRIENTES	200,000
03 - MIPYMES RECIBEN SERVICIOS DE ASISTENCIA ESPECIALIZADA PARA EL DESARROLLO EMPRESARIAL	178,696,177
1 - REMUNERACIONES Y CONTRIBUCIONES	38,228,704
2 - CONTRATACIÓN DE SERVICIOS	137,202,226
3 - MATERIALES Y SUMINISTROS	1,331,407
6 - BIENES MUEBLES, INMUEBLES E INTANGIBLES	1,933,840
19 - FORTALECIMIENTO DEL SISTEMA DOMINICANO DE LA CALIDAD	40,559,011
02 - INSTITUCIONES PÚBLICAS Y PRIVADAS RECIBEN ACCIONES FORMATIVAS PARA EL FORTALECIMIENTO DEL SISTEMA DOMINICANO PARA LA CALIDAD	40,559,011
1 - REMUNERACIONES Y CONTRIBUCIONES	26,609,011
2 - CONTRATACIÓN DE SERVICIOS	13,950,000
98 - ADMINISTRACIÓN DE CONTRIBUCIONES ESPECIALES	13,692,928,621
00 - ACCIONES QUE NO GENERAN PRODUCCIÓN	13,692,928,621
4 - TRANSFERENCIAS CORRIENTES	13,692,928,621
99 - ADMINISTRACIÓN DE ACTIVOS, PASIVOS Y TRANSFERENCIAS	2,445,779,905
00 - ACCIONES QUE NO GENERAN PRODUCCIÓN	2,445,779,905
4 - TRANSFERENCIAS CORRIENTES	1,914,279,905
5 - TRANSFERENCIAS DE CAPITAL	531,500,000
0213 - MINISTERIO DE TURISMO	10,990,734,117
01 - ACTIVIDADES CENTRALES	921,460,343
00 - ACCIONES QUE NO GENERAN PRODUCCIÓN	921,460,343
1 - REMUNERACIONES Y CONTRIBUCIONES	472,472,279
2 - CONTRATACIÓN DE SERVICIOS	303,295,265
3 - MATERIALES Y SUMINISTROS	68,180,000
6 - BIENES MUEBLES, INMUEBLES E INTANGIBLES	71,250,000
7 - OBRAS	6,262,799

Gobierno Central

Clasificación Institucional según Programática y Objeto del Gasto
Proyecto de Ley de Presupuesto 2026
Valores en RD\$

52 de 74

INSTITUCIONAL - CAPÍTULO - PROGRAMA - SUBPROGRAMA - CONCEPTO	TOTAL
11 - FOMENTO Y PROMOCIÓN TURÍSTICA	5,138,871,221
00 - ACCIONES QUE NO GENERAN PRODUCCIÓN P11	270,000,000
2 - CONTRATACIÓN DE SERVICIOS	270,000,000
01 - ACCIONES COMUNES	1,614,661,670
1 - REMUNERACIONES Y CONTRIBUCIONES	722,461,855
2 - CONTRATACIÓN DE SERVICIOS	480,006,478
7 - OBRAS	412,193,337
03 - EMPRESAS Y TURISTAS INTERNOS RECIBEN ACTIVIDADES DE PROMOCIÓN TURÍSTICA	480,000,000
2 - CONTRATACIÓN DE SERVICIOS	480,000,000
04 - EMPRESAS Y TURISTAS INTERNACIONALES RECIBEN ACTIVIDADES DE PROMOCION TURISTICA	2,774,209,551
2 - CONTRATACIÓN DE SERVICIOS	2,422,534,311
3 - MATERIALES Y SUMINISTROS	150,000
6 - BIENES MUEBLES, INMUEBLES E INTANGIBLES	351,525,240
12 - SUPERVISIÓN Y REGULACIÓN EFECTIVA DE LA GESTIÓN DE LOS DESTINOS TURÍSTICOS	556,456,953
02 - ACTORES DEL SECTOR TURÍSTICO RECIBEN ACCIONES DE REGULACIÓN PARA EL CUMPLIMIENTO DE LAS NORMAS VIGENTES.	556,456,953
1 - REMUNERACIONES Y CONTRIBUCIONES	234,797,978
2 - CONTRATACIÓN DE SERVICIOS	321,658,975
13 - FOMENTO Y DESARROLLO DE INFRAESTRUCTURAS TURÍSTICAS	4,103,245,600
02 - COMUNIDADES RECIBEN LOS BENEFICIOS DE LA GESTIÓN DE PROYECTOS PARA EL DESARROLLO DE OBRAS E INFRAESTRUCTURAS TURÍSTICAS	4,103,245,600
1 - REMUNERACIONES Y CONTRIBUCIONES	446,100,000
2 - CONTRATACIÓN DE SERVICIOS	179,839,277
3 - MATERIALES Y SUMINISTROS	64,900,000
6 - BIENES MUEBLES, INMUEBLES E INTANGIBLES	471,608,858
7 - OBRAS	2,940,797,465
98 - ADMINISTRACIÓN DE CONTRIBUCIONES ESPECIALES	270,700,000
00 - ACCIONES QUE NO GENERAN PRODUCCIÓN	270,700,000
4 - TRANSFERENCIAS CORRIENTES	95,900,000
5 - TRANSFERENCIAS DE CAPITAL	174,800,000
0214 - PROCURADURÍA GENERAL DE LA REPÚBLICA	9,308,306,981
01 - ACTIVIDADES CENTRALES	1,365,649,502
00 - ACCIONES QUE NO GENERAN PRODUCCIÓN	1,365,649,502
1 - REMUNERACIONES Y CONTRIBUCIONES	1,365,649,502
11 - REPRESENTACIÓN Y DEFENSA DEL INTERÉS PÚBLICO SOCIAL	7,680,735,089
01 - ACCIONES COMUNES	4,830,138,331
1 - REMUNERACIONES Y CONTRIBUCIONES	3,112,505,964
2 - CONTRATACIÓN DE SERVICIOS	878,649,269

Gobierno Central

Clasificación Institucional según Programática y Objeto del Gasto
Proyecto de Ley de Presupuesto 2026
Valores en RD\$

53 de 74

INSTITUCIONAL - CAPÍTULO - PROGRAMA - SUBPROGRAMA - CONCEPTO	TOTAL
3 - MATERIALES Y SUMINISTROS	602,167,452
4 - TRANSFERENCIAS CORRIENTES	143,633,874
6 - BIENES MUEBLES, INMUEBLES E INTANGIBLES	93,181,772
02 - PERSONAS ACCEDEN A SERVICIOS JURÍDICOS Y ADMINISTRATIVOS	37,699,814
1 - REMUNERACIONES Y CONTRIBUCIONES	37,699,814
03 - INVESTIGACIÓN PENAL EN EL ÁMBITO DE LAS ACCIONES COMPETENTES AL MINISTERIO PÚBLICO	2,812,896,944
1 - REMUNERACIONES Y CONTRIBUCIONES	2,792,365,126
2 - CONTRATACIÓN DE SERVICIOS	20,531,818
13 - GESTIÓN DE LOS SERVICIOS PERICIALES E INVESTIGACIÓN FORENSE	261,922,390
02 - ÓRGANOS DE INVESTIGACIÓN Y TRIBUNALES DE LA REPÚBLICA ACCEDEN A SERVICIOS PERICIALES E INVESTIGACIÓN FORENSES	261,922,390
1 - REMUNERACIONES Y CONTRIBUCIONES	261,922,390
0215 - MINISTERIO DE LA MUJER	1,258,285,151
01 - ACTIVIDADES CENTRALES	588,492,876
00 - ACCIONES QUE NO GENERAN PRODUCCIÓN	588,492,876
1 - REMUNERACIONES Y CONTRIBUCIONES	439,319,784
2 - CONTRATACIÓN DE SERVICIOS	107,594,092
3 - MATERIALES Y SUMINISTROS	26,859,000
4 - TRANSFERENCIAS CORRIENTES	6,950,000
6 - BIENES MUEBLES, INMUEBLES E INTANGIBLES	2,700,000
7 - OBRAS	5,070,000
11 - COORDINACIÓN INTERSECTORIAL	9,978,855
01 - ACCIONES COMUNES	1,898,855
1 - REMUNERACIONES Y CONTRIBUCIONES	1,898,855
02 - INSTITUCIONES PUBLICAS Y PRIVADAS RECIBEN ASISTENCIA TÉCNICA PARA LA TRANSVERSALIZACIÓN DEL ENFOQUE DE GÉNERO	2,730,000
2 - CONTRATACIÓN DE SERVICIOS	2,730,000
03 - MUJERES PARTICIPAN EN ACCIONES DIRIGIDAS AL FORTALECIMIENTO DE SU AUTONOMÍA POLÍTICA, ECONÓMICA Y SOCIAL EN LOS ESPACIOS DE PODER POLÍTICO Y TOMA DE DECISIONES	2,150,000
2 - CONTRATACIÓN DE SERVICIOS	2,050,000
3 - MATERIALES Y SUMINISTROS	100,000
04 - INSTITUCIONES DEL GOBIERNO CENTRAL, DESCENTRALIZADO Y PRIVADO RECIBEN CERTIFICACIÓN SELLO IGUALANDO-RD	3,200,000
2 - CONTRATACIÓN DE SERVICIOS	3,200,000
12 - FOMENTO Y PROMOCIÓN DE LA PERSPECTIVA DE GÉNERO EN LA EDUCACIÓN Y CAPACITACIÓN	46,020,826
01 - ACCIONES COMUNES	11,370,826
1 - REMUNERACIONES Y CONTRIBUCIONES	8,204,826
6 - BIENES MUEBLES, INMUEBLES E INTANGIBLES	3,166,000

Gobierno Central

Clasificación Institucional según Programática y Objeto del Gasto
Proyecto de Ley de Presupuesto 2026
Valores en RD\$

54 de 74

INSTITUCIONAL - CAPÍTULO - PROGRAMA - SUBPROGRAMA - CONCEPTO	TOTAL
02 - INSTITUCIONES DEL SISTEMA EDUCATIVO EN TODOS SUS NIVELES RECIBEN ASISTENCIA TÉCNICA PARA INCORPORAR LA PERSPECTIVA DE GÉNERO EN SUS PROGRAMAS Y CONTENIDOS	1,980,000
2 - CONTRATACIÓN DE SERVICIOS	1,630,000
3 - MATERIALES Y SUMINISTROS	350,000
03 - PERSONAS RECIBEN CAPACITACIÓN Y SENSIBILIZACIÓN EN IGUALDAD Y EQUIDAD DE GÉNERO	32,670,000
2 - CONTRATACIÓN DE SERVICIOS	25,400,000
3 - MATERIALES Y SUMINISTROS	6,970,000
6 - BIENES MUEBLES, INMUEBLES E INTANGIBLES	300,000
13 - PREVENCIÓN Y ATENCIÓN A LA VIOLENCIA DE GÉNERO E INTRAFAMILIAR	448,985,800
01 - ACCIONES COMUNES P13	32,877,111
1 - REMUNERACIONES Y CONTRIBUCIONES	32,877,111
02 - MUJERES VÍCTIMAS DE VIOLENCIA DE GÉNERO E INTRAFAMILIAR CON ATENCIÓN INTEGRAL	399,363,689
2 - CONTRATACIÓN DE SERVICIOS	78,998,395
3 - MATERIALES Y SUMINISTROS	16,156,903
4 - TRANSFERENCIAS CORRIENTES	301,908,391
6 - BIENES MUEBLES, INMUEBLES E INTANGIBLES	800,000
7 - OBRAS	1,500,000
03 - PERSONAS EN SITUACIÓN DE EMERGENCIAS ATENDIDAS A TRAVÉS DE LÍNEA 24 HORAS MUJER *212.	1,670,000
2 - CONTRATACIÓN DE SERVICIOS	1,170,000
3 - MATERIALES Y SUMINISTROS	500,000
04 - PERSONAS SENSIBILIZADAS Y CAPACITADAS SOBRE UNA VIDA LIBRE DE VIOLENCIA	12,475,000
2 - CONTRATACIÓN DE SERVICIOS	10,900,000
3 - MATERIALES Y SUMINISTROS	1,575,000
05 - MUJERES VÍCTIMAS DE VIAJES IRREGULARES, TRATA Y TRÁFICO ILÍCITO RECIBEN ATENCIONES	1,600,000
2 - CONTRATACIÓN DE SERVICIOS	1,500,000
3 - MATERIALES Y SUMINISTROS	100,000
06 - MUJERES DE LA DIÁSPORA VÍCTIMAS DE VIOLENCIA BASADA EN GÉNERO E INTRAFAMILIAR RECIBEN ATENCIONES LEGALES Y PSICOLÓGICAS	1,000,000
2 - CONTRATACIÓN DE SERVICIOS	1,000,000
15 - PROMOCIÓN DE LOS DERECHOS INTEGRALES DE LA MUJER	48,179,906
01 - ACCIONES COMUNES	2,655,705
1 - REMUNERACIONES Y CONTRIBUCIONES	2,655,705
02 - MUJERES SE BENEFICIAN DE ACUERDOS Y CONVENIOS INTERINSTITUCIONALES PARA INCREMENTAR SU NIVEL DE AUTONOMÍA	1,660,000
2 - CONTRATACIÓN DE SERVICIOS	1,660,000
04 - INSTITUCIONES PRESTADORAS DE SERVICIOS DE SALUD RECIBEN ASISTENCIA TÉCNICA EN LA APLICACIÓN DE LA PERSPECTIVA DE GÉNERO EN SUS ATENCIONES	5,932,000
2 - CONTRATACIÓN DE SERVICIOS	5,832,000

Gobierno Central

Clasificación Institucional según Programática y Objeto del Gasto
Proyecto de Ley de Presupuesto 2026
Valores en RD\$

55 de 74

INSTITUCIONAL - CAPÍTULO - PROGRAMA - SUBPROGRAMA - CONCEPTO	TOTAL
3 - MATERIALES Y SUMINISTROS	100,000
05 - MUJERES HABILITADAS Y CAPACITADAS PARA EL EMPLEO Y/O GESTIONAR SUS EMPRESAS	11,932,201
2 - CONTRATACIÓN DE SERVICIOS	1,350,000
3 - MATERIALES Y SUMINISTROS	50,000
6 - BIENES MUEBLES, INMUEBLES E INTANGIBLES	10,532,201
07 - MUJERES EN SITUACIÓN DE VULNERABILIDAD RECIBEN BONO PARA LA PRIMERA VIVIENDA. BONO MUJER.	26,000,000
5 - TRANSFERENCIAS DE CAPITAL	26,000,000
45 - PREVENCIÓN Y ATENCIÓN DEL EMBARAZO ADOLESCENTE Y LAS UNIONES TEMPRANAS	24,820,000
04 - NIÑOS, NIÑAS Y ADOLESCENTES PARTICIPAN DE PROGRAMAS DE FORMACIÓN Y SENSIBILIZACIÓN EN EDUCACIÓN SEXUAL INTEGRAL (ESI)	15,357,035
2 - CONTRATACIÓN DE SERVICIOS	6,640,000
3 - MATERIALES Y SUMINISTROS	6,265,000
6 - BIENES MUEBLES, INMUEBLES E INTANGIBLES	2,452,035
05 - PADRES, MADRES, TUTORES, LÍDERES COMUNITARIOS Y ACTORES CLAVE RECIBEN SENSIBILIZACIÓN, CAPACITACIÓN Y ACOMPAÑAMIENTO EN CRIANZA POSITIVA, HABILIDADES PARENTALES Y CREACIÓN DE ENTORNOS PROTECTORES DE LOS DERECHOS DE LOS NNA	4,200,000
2 - CONTRATACIÓN DE SERVICIOS	2,975,000
3 - MATERIALES Y SUMINISTROS	1,225,000
06 - ACTORES CLAVE DEL SISTEMA LOCAL Y NACIONAL DE PROTECCIÓN DE NNA FORTALECIDOS EN IGUALDAD DE GÉNERO, SALUD INTEGRAL Y PREVENCIÓN DE PRÁCTICAS NOCIVAS PARA ADOLESCENTES	5,262,965
2 - CONTRATACIÓN DE SERVICIOS	3,703,066
3 - MATERIALES Y SUMINISTROS	1,559,899
98 - ADMINISTRACIÓN DE CONTRIBUCIONES ESPECIALES	91,806,888
00 - ACCIONES QUE NO GENERAN PRODUCCIÓN P98	91,806,888
4 - TRANSFERENCIAS CORRIENTES	91,806,888
0216 - MINISTERIO DE CULTURA	4,419,749,461
01 - ACTIVIDADES CENTRALES	1,190,215,949
00 - ACCIONES QUE NO GENERAN PRODUCCIÓN	1,190,215,949
1 - REMUNERACIONES Y CONTRIBUCIONES	836,669,352
2 - CONTRATACIÓN DE SERVICIOS	289,655,597
3 - MATERIALES Y SUMINISTROS	37,981,000
4 - TRANSFERENCIAS CORRIENTES	12,200,000
6 - BIENES MUEBLES, INMUEBLES E INTANGIBLES	13,710,000
11 - CONSERVACIÓN, RESTAURACIÓN, SALVAGUARDA PATRIMONIO CULTURA MATERIAL E INMATERIAL	97,952,516
00 - ACCIONES QUE NO GENERAN PRODUCCIÓN	97,952,516
1 - REMUNERACIONES Y CONTRIBUCIONES	83,022,516
2 - CONTRATACIÓN DE SERVICIOS	4,600,000
6 - BIENES MUEBLES, INMUEBLES E INTANGIBLES	5,130,000

Gobierno Central

Clasificación Institucional según Programática y Objeto del Gasto
Proyecto de Ley de Presupuesto 2026
Valores en RD\$

56 de 74

INSTITUCIONAL - CAPÍTULO - PROGRAMA - SUBPROGRAMA - CONCEPTO	TOTAL
7 - OBRAS	5,200,000
12 - DIFUSIÓN PATRIMONIO CULTURAL (MATERIAL E INMATERIAL)	645,123,492
01 - ACCIONES COMUNES	209,088,884
1 - REMUNERACIONES Y CONTRIBUCIONES	103,281,005
2 - CONTRATACIÓN DE SERVICIOS	62,914,779
3 - MATERIALES Y SUMINISTROS	11,285,000
4 - TRANSFERENCIAS CORRIENTES	1,345,000
6 - BIENES MUEBLES, INMUEBLES E INTANGIBLES	30,263,100
02 - COLECCIONES MONOGRÁFICAS Y PATRIMONIALES DISPONIBLES AL PÚBLICO	28,392,951
1 - REMUNERACIONES Y CONTRIBUCIONES	26,272,451
2 - CONTRATACIÓN DE SERVICIOS	1,475,000
3 - MATERIALES Y SUMINISTROS	370,500
4 - TRANSFERENCIAS CORRIENTES	275,000
06 - POBLACIÓN EN GENERAL ACCEDE A SERVICIOS BIBLIOTECARIOS	8,321,556
1 - REMUNERACIONES Y CONTRIBUCIONES	8,222,556
4 - TRANSFERENCIAS CORRIENTES	99,000
07 - RED DE BIBLIOTECAS PÚBLICAS RECIBE CAPACITACIÓN TÉCNICO-METODOLÓGICAS	10,520,110
1 - REMUNERACIONES Y CONTRIBUCIONES	10,520,110
08 - PÚBLICO EN GENERAL ACCEDEN A LOS EDIFICIOS PATRIMONIALES Y MUSEOS	388,799,991
1 - REMUNERACIONES Y CONTRIBUCIONES	299,089,619
2 - CONTRATACIÓN DE SERVICIOS	70,968,846
3 - MATERIALES Y SUMINISTROS	13,241,458
6 - BIENES MUEBLES, INMUEBLES E INTANGIBLES	5,500,068
13 - FOMENTO, DIFUSIÓN Y DESARROLLO DE LA CULTURA	1,388,845,862
00 - ACCIONES QUE NO GENERAN PRODUCCIÓN	90,562,379
2 - CONTRATACIÓN DE SERVICIOS	3,000,000
4 - TRANSFERENCIAS CORRIENTES	87,562,379
02 - SECTOR CULTURAL RECIBE FORMACIÓN EN ARTE Y ÁREAS DEL QUEHACER CULTURAL	20,000,000
1 - REMUNERACIONES Y CONTRIBUCIONES	17,000,000
2 - CONTRATACIÓN DE SERVICIOS	3,000,000
05 - PUBLICACIONES Y EDICIONES DE OBRAS LITERARIAS, ARTÍSTICAS Y CULTURALES	6,800,000
2 - CONTRATACIÓN DE SERVICIOS	6,800,000
06 - PÚBLICO EN GENERAL DISFRUTANDO DE LAS CREACIONES Y EXPRESIONES HUMANAS A TRAVÉS DE RECURSOS PLÁSTICOS, LINGÜÍSTICOS O SONOROS, BIENES Y SERVICIOS DE LAS INDUSTRIAS CULTURALES Y RECONOCIMIENTOS AL TALENTO	267,644,233
1 - REMUNERACIONES Y CONTRIBUCIONES	193,498,724
2 - CONTRATACIÓN DE SERVICIOS	52,423,800

Gobierno Central

Clasificación Institucional según Programática y Objeto del Gasto
Proyecto de Ley de Presupuesto 2026
Valores en RD\$

57 de 74

INSTITUCIONAL - CAPÍTULO - PROGRAMA - SUBPROGRAMA - CONCEPTO	TOTAL
3 - MATERIALES Y SUMINISTROS	8,200,000
4 - TRANSFERENCIAS CORRIENTES	13,521,709
07 - PÚBLICO EN GENERAL RECIBE FORMACIÓN ARTÍSTICA ESPECIALIZADA	784,531,304
1 - REMUNERACIONES Y CONTRIBUCIONES	676,079,403
2 - CONTRATACIÓN DE SERVICIOS	88,051,901
3 - MATERIALES Y SUMINISTROS	15,400,000
6 - BIENES MUEBLES, INMUEBLES E INTANGIBLES	5,000,000
08 - ARTISTAS E INTELLECTUALES RECIBEN PREMIOS A LA INNOVACIÓN Y EMPRENDIMIENTO CULTURAL	16,411,200
4 - TRANSFERENCIAS CORRIENTES	16,411,200
09 - PÚBLICO EN GENERAL PARTICIPANDO EN CONCIERTOS SINFÓNICOS PARA LA DIFUSIÓN DE LA MÚSICA CLÁSICA	122,896,746
1 - REMUNERACIONES Y CONTRIBUCIONES	112,381,575
2 - CONTRATACIÓN DE SERVICIOS	8,830,171
3 - MATERIALES Y SUMINISTROS	1,685,000
10 - POBLACIÓN NACIONAL Y EXTRANJERA ACCEDE A OFERTA LITERARIA A TRAVÉS DE EVENTOS PARA EL FOMENTO DE LA LECTURA Y LA CULTURA	80,000,000
1 - REMUNERACIONES Y CONTRIBUCIONES	20,000,000
2 - CONTRATACIÓN DE SERVICIOS	49,089,500
3 - MATERIALES Y SUMINISTROS	4,910,500
4 - TRANSFERENCIAS CORRIENTES	6,000,000
98 - ADMINISTRACIÓN DE CONTRIBUCIONES ESPECIALES	323,597,532
00 - ACCIONES QUE NO GENERAN PRODUCCIÓN	323,597,532
4 - TRANSFERENCIAS CORRIENTES	323,597,532
99 - ADMINISTRACIÓN DE ACTIVOS, PASIVOS Y TRANSFERENCIAS	774,014,110
00 - ACCIONES QUE NO GENERAN PRODUCCIÓN	774,014,110
4 - TRANSFERENCIAS CORRIENTES	754,014,110
5 - TRANSFERENCIAS DE CAPITAL	20,000,000
0217 - MINISTERIO DE LA JUVENTUD	758,355,375
11 - DESARROLLO INTEGRAL DE LA JUVENTUD	747,155,375
01 - ACCIONES COMUNES	500,577,851
1 - REMUNERACIONES Y CONTRIBUCIONES	381,958,378
2 - CONTRATACIÓN DE SERVICIOS	88,767,580
3 - MATERIALES Y SUMINISTROS	20,361,893
6 - BIENES MUEBLES, INMUEBLES E INTANGIBLES	9,490,000
05 - JÓVENES DE 15 A 35 AÑOS DE EDAD RECIBEN SERVICIOS DE FORMACIÓN INTEGRAL, INCENTIVOS Y APOYO EDUCATIVO	120,775,000
4 - TRANSFERENCIAS CORRIENTES	120,775,000

Gobierno Central

Clasificación Institucional según Programática y Objeto del Gasto
Proyecto de Ley de Presupuesto 2026
Valores en RD\$

58 de 74

INSTITUCIONAL - CAPÍTULO - PROGRAMA - SUBPROGRAMA - CONCEPTO	TOTAL
07 - JÓVENES DE 15 A 35 AÑOS RECIBEN ACOMPAÑAMIENTO PARA EL EMPRENDIMIENTO Y LA EMPLEABILIDAD	18,572,548
2 - CONTRATACIÓN DE SERVICIOS	3,745,678
3 - MATERIALES Y SUMINISTROS	460,000
4 - TRANSFERENCIAS CORRIENTES	14,366,870
08 - JÓVENES DE 15 A 35 AÑOS DE EDAD ACCEDEN A INICIATIVAS DE PARTICIPACIÓN PARA EL DESARROLLO INTEGRAL Y TOMA DE DECISIONES	13,020,976
2 - CONTRATACIÓN DE SERVICIOS	4,850,000
4 - TRANSFERENCIAS CORRIENTES	4,000,000
6 - BIENES MUEBLES, INMUEBLES E INTANGIBLES	4,170,976
09 - JÓVENES DE 15 A 35 AÑOS ACCEDEN A PROCESOS DE DESARROLLO PERSONAL, BIENESTAR INTEGRAL, DIÁLOGOS Y RECONOCIMIENTO INSTITUCIONAL	43,209,000
2 - CONTRATACIÓN DE SERVICIOS	36,459,000
3 - MATERIALES Y SUMINISTROS	4,250,000
4 - TRANSFERENCIAS CORRIENTES	2,500,000
10 - JÓVENES QUE ACCEDEN A APOYOS INSTITUCIONALES PARA LA ATENCIÓN DE NECESIDADES SOCIALES	51,000,000
4 - TRANSFERENCIAS CORRIENTES	51,000,000
98 - ADMINISTRACIÓN DE CONTRIBUCIONES ESPECIALES	11,200,000
00 - ACCIONES QUE NO GENERAN PRODUCCIÓN	11,200,000
4 - TRANSFERENCIAS CORRIENTES	11,200,000
0218 - MINISTERIO DE MEDIO AMBIENTE Y RECURSOS NATURALES	16,250,725,153
01 - ACTIVIDADES CENTRALES	1,862,020,884
00 - ACCIONES QUE NO GENERAN PRODUCCIÓN	1,862,020,884
1 - REMUNERACIONES Y CONTRIBUCIONES	1,331,765,725
2 - CONTRATACIÓN DE SERVICIOS	377,381,755
3 - MATERIALES Y SUMINISTROS	76,000,000
6 - BIENES MUEBLES, INMUEBLES E INTANGIBLES	76,873,404
03 - ACTIVIDADES COMUNES A LOS PROGRAMAS DEL 11 AL 15	185,888,680
00 - ACCIONES QUE NO GENERAN PRODUCCIÓN	185,888,680
1 - REMUNERACIONES Y CONTRIBUCIONES	131,624,680
2 - CONTRATACIÓN DE SERVICIOS	39,850,000
3 - MATERIALES Y SUMINISTROS	14,414,000
11 - CONSERVACIÓN DE LA BIODIVERSIDAD	929,813,753
01 - ACCIONES COMUNES	78,698,815
1 - REMUNERACIONES Y CONTRIBUCIONES	78,698,815
06 - ÁREAS PROTEGIDAS CON VIGILANCIA Y CONTROL	718,861,196
1 - REMUNERACIONES Y CONTRIBUCIONES	634,161,196
2 - CONTRATACIÓN DE SERVICIOS	53,700,000

Gobierno Central

Clasificación Institucional según Programática y Objeto del Gasto
Proyecto de Ley de Presupuesto 2026
Valores en RD\$

59 de 74

INSTITUCIONAL - CAPÍTULO - PROGRAMA - SUBPROGRAMA - CONCEPTO	TOTAL
3 - MATERIALES Y SUMINISTROS	31,000,000
07 - CIUDADANOS CON ACCESO A ÁREAS PROTEGIDAS PARA REALIZAR ACTIVIDADES ECOTURISTICAS	35,064,388
1 - REMUNERACIONES Y CONTRIBUCIONES	18,064,388
2 - CONTRATACIÓN DE SERVICIOS	15,000,000
3 - MATERIALES Y SUMINISTROS	2,000,000
08 - ECOSISTEMAS EVALUADOS Y MONITOREADOS	46,395,865
1 - REMUNERACIONES Y CONTRIBUCIONES	31,395,865
2 - CONTRATACIÓN DE SERVICIOS	15,000,000
09 - ESPECIES DE LA VIDA SILVESTRE CONSERVADAS, REGULADAS Y CONTROLADAS	50,793,489
1 - REMUNERACIONES Y CONTRIBUCIONES	21,793,489
2 - CONTRATACIÓN DE SERVICIOS	29,000,000
12 - MANEJO SOSTENIBLE DE LOS RECURSOS FORESTALES	1,591,853,136
01 - ACCIONES COMUNES P12	380,159,420
1 - REMUNERACIONES Y CONTRIBUCIONES	45,668,385
2 - CONTRATACIÓN DE SERVICIOS	2,500,000
7 - OBRAS	331,991,035
02 - ECOSISTEMA FORESTAL CON SUPERFICIE REFORESTADA	864,448,904
1 - REMUNERACIONES Y CONTRIBUCIONES	494,448,904
2 - CONTRATACIÓN DE SERVICIOS	10,000,000
3 - MATERIALES Y SUMINISTROS	34,800,000
7 - OBRAS	325,200,000
04 - BOSQUES FORESTALES CON PROTECCIÓN CONTRA INCENDIOS, TALA Y ENFERMEDADES Y PLAGAS FORESTALES	288,722,677
1 - REMUNERACIONES Y CONTRIBUCIONES	221,669,945
2 - CONTRATACIÓN DE SERVICIOS	10,000,000
3 - MATERIALES Y SUMINISTROS	57,052,732
05 - ECOSISTEMAS FORESTALES MANEJADOS, REGULADOS Y GESTIONADOS DE FORMA SOSTENIBLE.	58,522,135
1 - REMUNERACIONES Y CONTRIBUCIONES	46,122,135
2 - CONTRATACIÓN DE SERVICIOS	5,000,000
3 - MATERIALES Y SUMINISTROS	7,400,000
13 - MANEJO SOSTENIBLE DE RECURSOS NO RENOVABLES, DE LOS SUELOS Y LAS AGUAS	1,909,959,410
00 - ACCIONES QUE NO GENERAN PRODUCCIÓN P13	1,263,631,245
1 - REMUNERACIONES Y CONTRIBUCIONES	476,281,002
2 - CONTRATACIÓN DE SERVICIOS	302,898,380
3 - MATERIALES Y SUMINISTROS	310,367,558
6 - BIENES MUEBLES, INMUEBLES E INTANGIBLES	174,084,305

Gobierno Central

Clasificación Institucional según Programática y Objeto del Gasto
Proyecto de Ley de Presupuesto 2026
Valores en RD\$

60 de 74

INSTITUCIONAL - CAPÍTULO - PROGRAMA - SUBPROGRAMA - CONCEPTO	TOTAL
01 - ACCIONES COMUNES P13	12,681,697
1 - REMUNERACIONES Y CONTRIBUCIONES	12,681,697
02 - ECOSISTEMAS CON MANEJO INTEGRADO DE CUENCAS HIDROGRÁFICAS	580,398,893
1 - REMUNERACIONES Y CONTRIBUCIONES	350,398,893
2 - CONTRATACIÓN DE SERVICIOS	10,000,000
3 - MATERIALES Y SUMINISTROS	1,000,000
7 - OBRAS	219,000,000
06 - EMPRESAS DE MINERÍA NO METÁLICA REGULADAS	53,247,575
1 - REMUNERACIONES Y CONTRIBUCIONES	17,247,575
2 - CONTRATACIÓN DE SERVICIOS	35,000,000
3 - MATERIALES Y SUMINISTROS	1,000,000
14 - GESTIÓN SOSTENIBLE DE LOS RECURSOS COSTEROS Y MARINOS	164,994,036
01 - ACCIONES COMUNES P14	37,937,069
1 - REMUNERACIONES Y CONTRIBUCIONES	37,937,069
04 - SUPERFICIE COSTERO-MARINA GESTIONADA PARA LA CONSERVACIÓN, PROTECCIÓN Y RESTAURACIÓN DE SUS RECURSOS	47,234,860
1 - REMUNERACIONES Y CONTRIBUCIONES	22,234,860
2 - CONTRATACIÓN DE SERVICIOS	22,000,000
3 - MATERIALES Y SUMINISTROS	3,000,000
05 - SUPERFICIE COSTERO-MARINA CON ORDENAMIENTO Y ALIANZAS INSTITUCIONALES PARA EL MANEJO INTEGRADO DE RECURSOS CON CRITERIO DE SOSTENIBILIDAD	79,822,107
1 - REMUNERACIONES Y CONTRIBUCIONES	30,822,107
2 - CONTRATACIÓN DE SERVICIOS	43,000,000
3 - MATERIALES Y SUMINISTROS	6,000,000
15 - PREVENCIÓN Y CONTROL DE LA CALIDAD AMBIENTAL	1,296,227,462
01 - ACCIONES COMUNES P15	1,030,464,953
1 - REMUNERACIONES Y CONTRIBUCIONES	176,403,833
2 - CONTRATACIÓN DE SERVICIOS	425,084,584
3 - MATERIALES Y SUMINISTROS	85,699,662
6 - BIENES MUEBLES, INMUEBLES E INTANGIBLES	400,000
7 - OBRAS	342,876,874
03 - PERSONAS FÍSICAS Y JURÍDICAS RECIBEN AUTORIZACIÓN AMBIENTAL PARA PROYECTOS Y ACTIVIDADES	78,669,588
1 - REMUNERACIONES Y CONTRIBUCIONES	55,209,588
2 - CONTRATACIÓN DE SERVICIOS	23,460,000
05 - GOBIERNOS LOCALES CON ASISTENCIA TÉCNICA PARA LA IMPLANTACIÓN DEL SISTEMA DE GESTIÓN AMBIENTAL MUNICIPAL	23,050,179
1 - REMUNERACIONES Y CONTRIBUCIONES	11,050,179
2 - CONTRATACIÓN DE SERVICIOS	12,000,000

Gobierno Central

Clasificación Institucional según Programática y Objeto del Gasto
Proyecto de Ley de Presupuesto 2026
Valores en RD\$

61 de 74

INSTITUCIONAL - CAPÍTULO - PROGRAMA - SUBPROGRAMA - CONCEPTO	TOTAL
07 - PERSONAS FÍSICAS Y JURÍDICAS CON ASISTENCIA TÉCNICA PARA MANEJO DE RESIDUOS SÓLIDOS	48,847,564
1 - REMUNERACIONES Y CONTRIBUCIONES	23,847,564
2 - CONTRATACIÓN DE SERVICIOS	25,000,000
08 - ASENTAMIENTOS HUMANOS MONITOREADOS Y CONTROLADOS PARA EVITAR LA CONTAMINACIÓN ATMOSFÉRICA Y SONORA	16,162,162
1 - REMUNERACIONES Y CONTRIBUCIONES	1,162,162
3 - MATERIALES Y SUMINISTROS	15,000,000
09 - CUERPOS HÍDRICOS CON CALIDAD AMBIENTAL CONTROLADA	6,162,162
1 - REMUNERACIONES Y CONTRIBUCIONES	1,162,162
2 - CONTRATACIÓN DE SERVICIOS	5,000,000
10 - SEGUIMIENTO Y CONTROL DE LAS AUTORIZACIONES AMBIENTALES EMITIDAS A EMPRESAS E INSTITUCIONES	92,870,854
1 - REMUNERACIONES Y CONTRIBUCIONES	53,870,854
2 - CONTRATACIÓN DE SERVICIOS	39,000,000
17 - TRANSVERSALIZACIÓN DEL CAMBIO CLIMÁTICO EN LAS POLÍTICAS NACIONALES	222,794,927
01 - ACCIONES COMUNES P17	42,013,370
1 - REMUNERACIONES Y CONTRIBUCIONES	42,013,370
02 - CIUDADANOS CAPACITADOS SOBRE ADAPTACIÓN Y MITIGACIÓN DEL CAMBIO CLIMÁTICO	111,929,089
1 - REMUNERACIONES Y CONTRIBUCIONES	73,929,089
2 - CONTRATACIÓN DE SERVICIOS	38,000,000
03 - FONDOS CLIMÁTICOS E INSTRUMENTOS ADMINISTRADOS (MANEJO DE PORTAFOLIO VERDE PARA LA ACCIÓN CLIMÁTICA EN REPÚBLICA DOMINICANA)	25,462,347
1 - REMUNERACIONES Y CONTRIBUCIONES	5,562,347
2 - CONTRATACIÓN DE SERVICIOS	19,900,000
04 - ORGANIZACIONES PÚBLICAS Y PRIVADAS, ASISTIDAS Y/O EVALUADAS PARA LA IMPLEMENTACIÓN DE ACCIONES DE SOSTENIBILIDAD AMBIENTAL O DE CONSUMO Y PRODUCCIÓN SOSTENIBLE.	43,390,121
1 - REMUNERACIONES Y CONTRIBUCIONES	10,390,121
2 - CONTRATACIÓN DE SERVICIOS	3,000,000
6 - BIENES MUEBLES, INMUEBLES E INTANGIBLES	30,000,000
98 - ADMINISTRACIÓN DE CONTRIBUCIONES ESPECIALES	552,487,223
00 - ACCIONES QUE NO GENERAN PRODUCCIÓN	552,487,223
4 - TRANSFERENCIAS CORRIENTES	552,487,223
99 - ADMINISTRACIÓN DE ACTIVOS, PASIVOS Y TRANSFERENCIAS	7,534,685,642
00 - ACCIONES QUE NO GENERAN PRODUCCIÓN	7,534,685,642
4 - TRANSFERENCIAS CORRIENTES	3,679,821,832
5 - TRANSFERENCIAS DE CAPITAL	3,854,863,810
0219 - MINISTERIO DE EDUCACIÓN SUPERIOR CIENCIA Y TECNOLOGÍA	23,276,233,658

Gobierno Central

Clasificación Institucional según Programática y Objeto del Gasto
Proyecto de Ley de Presupuesto 2026
Valores en RD\$

62 de 74

INSTITUCIONAL - CAPÍTULO - PROGRAMA - SUBPROGRAMA - CONCEPTO	TOTAL
01 - ACTIVIDADES CENTRALES	661,130,789
00 - ACCIONES QUE NO GENERAN PRODUCCIÓN	661,130,789
1 - REMUNERACIONES Y CONTRIBUCIONES	415,257,431
2 - CONTRATACIÓN DE SERVICIOS	132,560,530
3 - MATERIALES Y SUMINISTROS	81,585,057
6 - BIENES MUEBLES, INMUEBLES E INTANGIBLES	29,277,771
7 - OBRAS	2,450,000
11 - FOMENTO Y DESARROLLO DE LA EDUCACIÓN SUPERIOR	4,280,317,662
01 - ACCIONES COMUNES	84,626,104
1 - REMUNERACIONES Y CONTRIBUCIONES	79,456,104
2 - CONTRATACIÓN DE SERVICIOS	4,420,000
6 - BIENES MUEBLES, INMUEBLES E INTANGIBLES	750,000
02 - PERSONAS ACCEDEN A SERVICIOS DE LEGALIZACIÓN DE DOCUMENTOS ACADÉMICOS DE LOS NIVELES DE TÉCNICO SUPERIOR, GRADO Y POSTGRADO	93,858,757
1 - REMUNERACIONES Y CONTRIBUCIONES	88,308,757
2 - CONTRATACIÓN DE SERVICIOS	2,550,000
6 - BIENES MUEBLES, INMUEBLES E INTANGIBLES	3,000,000
03 - CIUDADANOS ACCEDEN A PROGRAMAS DE BECAS INTERNACIONALES DE POSTGRADO	1,242,446,520
1 - REMUNERACIONES Y CONTRIBUCIONES	16,135,868
2 - CONTRATACIÓN DE SERVICIOS	18,964,303
4 - TRANSFERENCIAS CORRIENTES	1,204,596,347
6 - BIENES MUEBLES, INMUEBLES E INTANGIBLES	2,750,002
04 - ESTUDIANTES QUE ACCEDEN AL SERVICIO DE EDUCACIÓN TÉCNICO SUPERIOR	1,270,550,100
1 - REMUNERACIONES Y CONTRIBUCIONES	637,100,407
2 - CONTRATACIÓN DE SERVICIOS	122,040,282
3 - MATERIALES Y SUMINISTROS	27,523,000
6 - BIENES MUEBLES, INMUEBLES E INTANGIBLES	218,220,000
7 - OBRAS	265,666,411
05 - CIUDADANOS ACCEDEN A PROGRAMAS DE BECAS NACIONALES TÉCNICO SUPERIOR, DE GRADO Y POSTGRADO	890,286,611
1 - REMUNERACIONES Y CONTRIBUCIONES	22,888,725
2 - CONTRATACIÓN DE SERVICIOS	8,262,967
4 - TRANSFERENCIAS CORRIENTES	855,388,631
6 - BIENES MUEBLES, INMUEBLES E INTANGIBLES	3,746,288
06 - CIUDADANOS ACCEDEN A PROGRAMAS DE LENGUAS EXTRANJERAS	587,055,654
1 - REMUNERACIONES Y CONTRIBUCIONES	262,859,982
2 - CONTRATACIÓN DE SERVICIOS	274,569,172
3 - MATERIALES Y SUMINISTROS	32,620,000

Gobierno Central

Clasificación Institucional según Programática y Objeto del Gasto
Proyecto de Ley de Presupuesto 2026
Valores en RD\$

63 de 74

INSTITUCIONAL - CAPÍTULO - PROGRAMA - SUBPROGRAMA - CONCEPTO	TOTAL
6 - BIENES MUEBLES, INMUEBLES E INTANGIBLES	17,006,500
07 - IES CON PLANES DE ESTUDIO ACORDE AL CATÁLOGO DE CUALIFICACIONES	68,899,377
1 - REMUNERACIONES Y CONTRIBUCIONES	53,749,377
2 - CONTRATACIÓN DE SERVICIOS	13,350,000
6 - BIENES MUEBLES, INMUEBLES E INTANGIBLES	1,800,000
10 - IES EVALUADAS PARA LA FORMULACIÓN E IMPLEMENTACIÓN DEL PLAN QUINQUENAL	36,639,539
1 - REMUNERACIONES Y CONTRIBUCIONES	17,792,428
2 - CONTRATACIÓN DE SERVICIOS	18,847,111
11 - IES ASISTIDAS EN COORDINACIÓN CON EL SECTOR EMPRESARIAL PARA IMPULSAR QUE EN SUS LABORES ACADÉMICAS TOMEN EN CUENTA LAS NECESIDADES DE ESTE	600,000
2 - CONTRATACIÓN DE SERVICIOS	600,000
12 - PROGRAMAS DE FORMACIÓN ACADÉMICA DE LAS IES EVALUADOS	5,355,000
2 - CONTRATACIÓN DE SERVICIOS	5,355,000
12 - FOMENTO Y DESARROLLO DE LA CIENCIA Y LA TECNOLOGÍA	1,639,449,161
01 - ACCIONES COMUNES P12	41,709,716
1 - REMUNERACIONES Y CONTRIBUCIONES	34,229,801
2 - CONTRATACIÓN DE SERVICIOS	6,309,915
6 - BIENES MUEBLES, INMUEBLES E INTANGIBLES	1,170,000
02 - INVESTIGADORES RECIBEN FINANCIAMIENTOS A PROYECTOS DE INNOVACIÓN CIENTÍFICA Y TECNOLÓGICAS	362,161,757
1 - REMUNERACIONES Y CONTRIBUCIONES	7,321,962
2 - CONTRATACIÓN DE SERVICIOS	15,382,000
3 - MATERIALES Y SUMINISTROS	1,050,000
4 - TRANSFERENCIAS CORRIENTES	338,407,795
03 - JÓVENES UNIVERSITARIOS ACCEDEN A PROGRAMAS DE PROMOCIÓN DE LA MENTALIDAD Y CULTURA EMPRENDEDORA	4,256,484
1 - REMUNERACIONES Y CONTRIBUCIONES	713,632
2 - CONTRATACIÓN DE SERVICIOS	1,442,852
3 - MATERIALES Y SUMINISTROS	140,000
4 - TRANSFERENCIAS CORRIENTES	1,960,000
06 - BACHILLERES Y PROFESIONALES QUE ACEDEN A CURSOS, DIPLOMADOS Y TALLERES CON ENFOQUE DE GÉNERO	354,000,000
1 - REMUNERACIONES Y CONTRIBUCIONES	36,050,000
2 - CONTRATACIÓN DE SERVICIOS	238,500,000
3 - MATERIALES Y SUMINISTROS	47,000,000
4 - TRANSFERENCIAS CORRIENTES	2,000,000
6 - BIENES MUEBLES, INMUEBLES E INTANGIBLES	30,450,000

Gobierno Central

Clasificación Institucional según Programática y Objeto del Gasto
Proyecto de Ley de Presupuesto 2026
Valores en RD\$

64 de 74

INSTITUCIONAL - CAPÍTULO - PROGRAMA - SUBPROGRAMA - CONCEPTO	TOTAL
08 - PROFESORES Y JÓVENES UNIVERSITARIOS QUE ACCEDEN A PROGRAMAS DE DIFUSIÓN DE LA CIENCIA Y LA TECNOLOGÍA	8,121,204
1 - REMUNERACIONES Y CONTRIBUCIONES	3,109,954
2 - CONTRATACIÓN DE SERVICIOS	4,751,250
3 - MATERIALES Y SUMINISTROS	260,000
09 - BACHILLERES QUE ACCEDEN AL SERVICIO DE EDUCACIÓN TECNOLÓGICA TÉCNICA SUPERIOR CON ENFOQUE DE GÉNERO	869,200,000
1 - REMUNERACIONES Y CONTRIBUCIONES	832,653,938
2 - CONTRATACIÓN DE SERVICIOS	33,100,000
3 - MATERIALES Y SUMINISTROS	446,062
4 - TRANSFERENCIAS CORRIENTES	3,000,000
98 - ADMINISTRACIÓN DE CONTRIBUCIONES ESPECIALES	1,069,369,507
00 - ACCIONES QUE NO GENERAN PRODUCCIÓN	1,069,369,507
4 - TRANSFERENCIAS CORRIENTES	1,069,369,507
99 - ADMINISTRACIÓN DE ACTIVOS, PASIVOS Y TRANSFERENCIAS	15,625,966,539
00 - ACCIONES QUE NO GENERAN PRODUCCIÓN	15,625,966,539
4 - TRANSFERENCIAS CORRIENTES	15,625,966,539
0221 - MINISTERIO DE ADMINISTRACIÓN PÚBLICA	2,886,533,263
01 - ACTIVIDADES CENTRALES	802,428,569
00 - ACCIONES QUE NO GENERAN PRODUCCIÓN	802,428,569
1 - REMUNERACIONES Y CONTRIBUCIONES	344,335,230
2 - CONTRATACIÓN DE SERVICIOS	333,877,478
3 - MATERIALES Y SUMINISTROS	67,825,542
6 - BIENES MUEBLES, INMUEBLES E INTANGIBLES	55,433,373
7 - OBRAS	956,946
11 - PROFESIONALIZACIÓN DE LA FUNCIÓN PÚBLICA	365,641,132
01 - ACCIONES COMUNES	91,398,100
1 - REMUNERACIONES Y CONTRIBUCIONES	89,635,600
2 - CONTRATACIÓN DE SERVICIOS	1,762,500
08 - SERVIDORES PÚBLICOS INCORPORADOS AL SISTEMA DE CARRERA A TRAVÉS DE CONCURSOS PÚBLICOS	47,662,500
1 - REMUNERACIONES Y CONTRIBUCIONES	46,800,000
2 - CONTRATACIÓN DE SERVICIOS	862,500
10 - INSTITUCIONES PÚBLICAS CON ESTRUCTURAS ORGANIZATIVAS APROBADAS	101,791,972
1 - REMUNERACIONES Y CONTRIBUCIONES	97,716,972
2 - CONTRATACIÓN DE SERVICIOS	4,075,000
12 - ENTES Y ÓRGANOS PROCESANDO SUS NÓMINAS A TRAVÉS DEL SISTEMA DE ADMINISTRACIÓN DE SERVIDORES PÚBLICOS (SASP)	32,512,500
1 - REMUNERACIONES Y CONTRIBUCIONES	2,475,000

Gobierno Central

Clasificación Institucional según Programática y Objeto del Gasto
Proyecto de Ley de Presupuesto 2026
Valores en RD\$

65 de 74

INSTITUCIONAL - CAPÍTULO - PROGRAMA - SUBPROGRAMA - CONCEPTO	TOTAL
2 - CONTRATACIÓN DE SERVICIOS	30,037,500
13 - TRÁMITES INTERVENIDOS Y SIMPLIFICADOS EN ENTES Y ÓRGANOS	54,817,500
1 - REMUNERACIONES Y CONTRIBUCIONES	51,842,500
2 - CONTRATACIÓN DE SERVICIOS	2,975,000
14 - ENTES Y ÓRGANOS PRIORIZADOS CON EVALUACIÓN DEL DESEMPEÑO INSTITUCIONAL EN TODO EL TERRITORIO NACIONAL	37,458,560
1 - REMUNERACIONES Y CONTRIBUCIONES	36,446,060
2 - CONTRATACIÓN DE SERVICIOS	1,012,500
17 - FORMACIÓN Y CAPACITACIÓN DE SERVIDORES DE LA ADMINISTRACIÓN PÚBLICA	284,034,002
02 - FORMACIÓN Y CAPACITACIÓN DE LOS SERVIDORES DE LA ADMINISTRACIÓN PÚBLICA	284,034,002
1 - REMUNERACIONES Y CONTRIBUCIONES	224,742,012
2 - CONTRATACIÓN DE SERVICIOS	45,334,583
3 - MATERIALES Y SUMINISTROS	11,303,907
6 - BIENES MUEBLES, INMUEBLES E INTANGIBLES	2,653,500
18 - PROGRAMACIÓN E IMPLEMENTACIÓN DEL GOBIERNO ELECTRÓNICO Y ATENCIÓN CIUDADANA	1,416,929,560
01 - ACCIONES COMUNES	463,101,760
1 - REMUNERACIONES Y CONTRIBUCIONES	213,685,048
2 - CONTRATACIÓN DE SERVICIOS	236,216,712
3 - MATERIALES Y SUMINISTROS	13,200,000
02 - INSTITUCIONES PÚBLICAS RECIBEN ASESORÍAS TÉCNICAS PARA LA IMPLEMENTACIÓN Y SEGUIMIENTO DEL GOBIERNO ELECTRÓNICO	267,832,800
1 - REMUNERACIONES Y CONTRIBUCIONES	267,832,800
03 - CIUDADANOS RECIBEN INFORMACIÓN DE LOS SERVICIOS DE LAS INSTITUCIONES DEL ESTADO	685,995,000
1 - REMUNERACIONES Y CONTRIBUCIONES	212,695,000
2 - CONTRATACIÓN DE SERVICIOS	472,800,000
3 - MATERIALES Y SUMINISTROS	500,000
98 - ADMINISTRACIÓN DE CONTRIBUCIONES ESPECIALES	17,500,000
00 - ACCIONES QUE NO GENERAN PRODUCCIÓN	17,500,000
4 - TRANSFERENCIAS CORRIENTES	17,500,000
0222 - MINISTERIO DE ENERGIA Y MINAS	10,596,192,158
01 - ACTIVIDADES CENTRALES	1,958,848,981
00 - ACCIONES QUE NO GENERAN PRODUCCIÓN	1,958,848,981
1 - REMUNERACIONES Y CONTRIBUCIONES	1,056,644,638
2 - CONTRATACIÓN DE SERVICIOS	528,275,044
3 - MATERIALES Y SUMINISTROS	86,185,988
4 - TRANSFERENCIAS CORRIENTES	39,600,000
6 - BIENES MUEBLES, INMUEBLES E INTANGIBLES	85,462,306
7 - OBRAS	162,681,005

Gobierno Central

Clasificación Institucional según Programática y Objeto del Gasto
Proyecto de Ley de Presupuesto 2026
Valores en RD\$

66 de 74

INSTITUCIONAL - CAPÍTULO - PROGRAMA - SUBPROGRAMA - CONCEPTO	TOTAL
11 - REGULACIÓN, FISCALIZACIÓN Y DESARROLLO DE LA MINERÍA METÁLICA, NO METÁLICA Y MAPE	393,650,259
01 - ACCIONES COMUNES	301,846,875
1 - REMUNERACIONES Y CONTRIBUCIONES	164,230,088
2 - CONTRATACIÓN DE SERVICIOS	133,481,787
3 - MATERIALES Y SUMINISTROS	3,450,000
6 - BIENES MUEBLES, INMUEBLES E INTANGIBLES	685,000
02 - PERSONAS FÍSICAS Y JURÍDICAS RECIBEN AUTORIZACIONES PARA OPERACIONES MINERAS SEGÚN LEY 46-71.	5,609,550
2 - CONTRATACIÓN DE SERVICIOS	5,200,000
3 - MATERIALES Y SUMINISTROS	409,550
04 - AUTORIDADES RECIBEN INFORMES DE EVALUACIÓN PARA EL OTORGAMIENTO DE CONCESIONES MINERAS DE EXPLORACIÓN, EXPLOTACIÓN Y PLANTAS DE BENEFICIO	20,074,957
1 - REMUNERACIONES Y CONTRIBUCIONES	17,845,872
2 - CONTRATACIÓN DE SERVICIOS	925,000
3 - MATERIALES Y SUMINISTROS	1,004,085
6 - BIENES MUEBLES, INMUEBLES E INTANGIBLES	300,000
05 - PERSONAS FÍSICAS Y JURÍDICAS RECIBEN INFORME DE FISCALIZACIÓN DE LAS CONCESIONES MINERAS DE EXPLORACIÓN, EXPLOTACIÓN Y PLANTAS DE BENEFICIO	38,077,877
1 - REMUNERACIONES Y CONTRIBUCIONES	34,461,920
2 - CONTRATACIÓN DE SERVICIOS	1,870,957
3 - MATERIALES Y SUMINISTROS	1,300,000
6 - BIENES MUEBLES, INMUEBLES E INTANGIBLES	445,000
06 - MINEROS ARTESANALES Y DE PEQUEÑAS ESCALAS, RECIBEN ASISTENCIA PARA EL DESARROLLO DEL SECTOR	18,592,500
1 - REMUNERACIONES Y CONTRIBUCIONES	16,342,500
2 - CONTRATACIÓN DE SERVICIOS	1,100,000
3 - MATERIALES Y SUMINISTROS	1,150,000
07 - INSTITUCIONES PÚBLICAS Y PRIVADAS RECIBEN INFORMES DE INVESTIGACIÓN Y EXPLORACIÓN DE LOS RECURSOS MINEROS DEL TERRITORIO NACIONAL	9,448,500
1 - REMUNERACIONES Y CONTRIBUCIONES	7,273,500
2 - CONTRATACIÓN DE SERVICIOS	1,000,000
3 - MATERIALES Y SUMINISTROS	900,000
6 - BIENES MUEBLES, INMUEBLES E INTANGIBLES	275,000
12 - REGULACIÓN Y DESARROLLO ENERGÉTICO	3,188,346,853
01 - ACCIONES COMUNES P12	62,156,250
1 - REMUNERACIONES Y CONTRIBUCIONES	62,156,250
04 - EMPRESAS PÚBLICAS Y PRIVADAS RECIBEN FISCALIZACIONES DE LAS INFRAESTRUCTURAS ENERGÉTICAS	1,058,000
2 - CONTRATACIÓN DE SERVICIOS	490,000
3 - MATERIALES Y SUMINISTROS	568,000

Gobierno Central

Clasificación Institucional según Programática y Objeto del Gasto
Proyecto de Ley de Presupuesto 2026
Valores en RD\$

67 de 74

INSTITUCIONAL - CAPÍTULO - PROGRAMA - SUBPROGRAMA - CONCEPTO	TOTAL
05 - COMUNIDADES RURALES Y URBANAS RECIBEN ACCIONES PARA EL DESARROLLO ENERGETICO.	220,882,076
2 - CONTRATACIÓN DE SERVICIOS	6,130,713
3 - MATERIALES Y SUMINISTROS	63,731,363
6 - BIENES MUEBLES, INMUEBLES E INTANGIBLES	12,747,357
7 - OBRAS	138,272,643
07 - INSTITUCIONES RECIBEN REGULACIÓN Y DESARROLLO DE LA ENERGÍA RENOVABLE, NO RENOVABLE Y NUCLEAR	19,034,653
2 - CONTRATACIÓN DE SERVICIOS	1,923,297
6 - BIENES MUEBLES, INMUEBLES E INTANGIBLES	9,111,356
7 - OBRAS	8,000,000
08 - INSTITUCIONES PÚBLICAS RECIBEN ACCIONES PARA LA MEJORA DEL SERVICIO ELÉCTRICO	2,884,430,874
2 - CONTRATACIÓN DE SERVICIOS	110,233,750
3 - MATERIALES Y SUMINISTROS	1,941,750
6 - BIENES MUEBLES, INMUEBLES E INTANGIBLES	440,321,220
7 - OBRAS	2,331,934,154
09 - INSTITUCIONES RECIBEN REGULACIÓN Y SUPERVISIÓN EN EL USO DE ENERGÍA NUCLEAR	485,000
2 - CONTRATACIÓN DE SERVICIOS	485,000
10 - INSTITUCIONES CUENTAN CON AUDITORIAS ENERGÉTICA REALIZADAS EN CONFORMIDAD CON LO ESTABLECIDO EN EL DECRETO 158-23 SOBRE EL AHORRO Y EFICIENCIA ENERGÉTICA	300,000
2 - CONTRATACIÓN DE SERVICIOS	200,000
3 - MATERIALES Y SUMINISTROS	100,000
13 - REGULACIÓN Y DESARROLLO DE HIDROCARBUROS	34,007,698
03 - ESTADO DOMINICANO RECIBE NUEVA DATA SÍSMICA PARA INCREMENTAR EL POTENCIAL HIDROCARBURÍFERO EN EL PAÍS	34,007,698
1 - REMUNERACIONES Y CONTRIBUCIONES	15,979,860
2 - CONTRATACIÓN DE SERVICIOS	18,027,838
98 - ADMINISTRACIÓN DE CONTRIBUCIONES ESPECIALES	563,338,367
00 - ACCIONES QUE NO GENERAN PRODUCCIÓN	563,338,367
4 - TRANSFERENCIAS CORRIENTES	563,338,367
99 - ADMINISTRACIÓN DE ACTIVOS, PASIVOS Y TRANSFERENCIAS	4,458,000,000
00 - ACCIONES QUE NO GENERAN PRODUCCIÓN	4,458,000,000
4 - TRANSFERENCIAS CORRIENTES	135,000,000
5 - TRANSFERENCIAS DE CAPITAL	4,323,000,000
0223 - MINISTERIO DE LA VIVIENDA, HABITAT Y EDIFICACIONES (MIVHED)	25,212,748,733
01 - ACTIVIDADES CENTRALES	8,712,878,829
00 - ACCIONES QUE NO GENERAN PRODUCCIÓN	8,712,878,829
1 - REMUNERACIONES Y CONTRIBUCIONES	2,174,423,459
2 - CONTRATACIÓN DE SERVICIOS	1,036,619,460

Gobierno Central

Clasificación Institucional según Programática y Objeto del Gasto
Proyecto de Ley de Presupuesto 2026
Valores en RD\$

68 de 74

INSTITUCIONAL - CAPÍTULO - PROGRAMA - SUBPROGRAMA - CONCEPTO	TOTAL
3 - MATERIALES Y SUMINISTROS	125,970,000
4 - TRANSFERENCIAS CORRIENTES	2,635,000
5 - TRANSFERENCIAS DE CAPITAL	3,005,010,000
6 - BIENES MUEBLES, INMUEBLES E INTANGIBLES	221,900,000
7 - OBRAS	2,146,320,910
11 - DESARROLLO DE LA VIVIENDA Y EL HÁBITAT	3,837,773,450
02 - FAMILIAS VULNERABLES RECIBEN ASISTENCIAS Y MEJORAMIENTO HABITACIONAL	1,758,426,174
1 - REMUNERACIONES Y CONTRIBUCIONES	36,850,000
3 - MATERIALES Y SUMINISTROS	362,151,761
7 - OBRAS	1,359,424,413
03 - FAMILIAS ACCEDEN A VIVIENDAS SOCIALES DE BAJO COSTO	1,098,257,277
6 - BIENES MUEBLES, INMUEBLES E INTANGIBLES	7,124,435
7 - OBRAS	1,091,132,842
04 - FAMILIAS ACCEDEN A VIVIENDAS SOCIALES CON PRECIO DESCONTADO	981,089,999
5 - TRANSFERENCIAS DE CAPITAL	981,089,999
12 - CONSTRUCCIÓN, RECONSTRUCCIÓN Y MEJORAMIENTO DE EDIFICACIONES	12,594,653,454
00 - ACCIONES QUE NO GENERAN PRODUCCIÓN P12	6,863,890,208
2 - CONTRATACIÓN DE SERVICIOS	99,710,142
3 - MATERIALES Y SUMINISTROS	1,461,000
6 - BIENES MUEBLES, INMUEBLES E INTANGIBLES	2,761,069,640
7 - OBRAS	4,001,649,426
01 - ACCIONES COMUNES P12	1,857,229,433
6 - BIENES MUEBLES, INMUEBLES E INTANGIBLES	294,300,567
7 - OBRAS	1,562,928,866
02 - ACCIONES QUE NO GENERAN PRODUCCIÓN P12.02	3,873,533,813
3 - MATERIALES Y SUMINISTROS	136,831,704
6 - BIENES MUEBLES, INMUEBLES E INTANGIBLES	35,350,505
7 - OBRAS	3,701,351,604
98 - ADMINISTRACIÓN DE CONTRIBUCIONES ESPECIALES	62,443,000
00 - ACCIONES QUE NO GENERAN PRODUCCIÓN P98	62,443,000
4 - TRANSFERENCIAS CORRIENTES	62,443,000
99 - ADMINISTRACIÓN DE ACTIVOS, PASIVOS Y TRANSFERENCIAS	5,000,000
00 - ACCIONES QUE NO GENERAN PRODUCCIÓN P99	5,000,000
4 - TRANSFERENCIAS CORRIENTES	5,000,000
0224 - MINISTERIO DE JUSTICIA	4,175,726,215

Gobierno Central

Clasificación Institucional según Programática y Objeto del Gasto
Proyecto de Ley de Presupuesto 2026
Valores en RD\$

69 de 74

INSTITUCIONAL - CAPÍTULO - PROGRAMA - SUBPROGRAMA - CONCEPTO	TOTAL
01 - ACTIVIDADES CENTRALES	1,190,087,657
00 - ACCIONES QUE NO GENERAN PRODUCCIÓN P01	1,190,087,657
1 - REMUNERACIONES Y CONTRIBUCIONES	86,797,317
2 - CONTRATACIÓN DE SERVICIOS	251,469,901
3 - MATERIALES Y SUMINISTROS	544,980,428
6 - BIENES MUEBLES, INMUEBLES E INTANGIBLES	306,840,011
11 - FORTALECIMIENTO DEL SISTEMA DE JUSTICIA	181,842,030
01 - ACCIONES COMUNES	60,614,010
1 - REMUNERACIONES Y CONTRIBUCIONES	60,614,010
02 - INSTITUCIONES PÚBLICAS RECIBEN SERVICIOS DE DEFENSA JUDICIAL EN EL ÁMBITO NACIONAL E INTERNACIONAL	60,614,010
1 - REMUNERACIONES Y CONTRIBUCIONES	60,614,010
03 - CIUDADANOS ACCEDEN A SERVICIOS DE REGISTRO Y CERTIFICACIONES	60,614,010
1 - REMUNERACIONES Y CONTRIBUCIONES	60,614,010
99 - ADMINISTRACIÓN DE ACTIVOS, PASIVOS Y TRANSFERENCIAS	2,803,796,528
00 - ACCIONES QUE NO GENERAN PRODUCCIÓN P99	2,803,796,528
4 - TRANSFERENCIAS CORRIENTES	2,232,200,180
5 - TRANSFERENCIAS DE CAPITAL	571,596,348
0301 - PODER JUDICIAL	12,921,593,863
11 - ADMINISTRACIÓN DE JUSTICIA	12,537,959,903
01 - ACCIONES COMUNES	2,065,568,408
1 - REMUNERACIONES Y CONTRIBUCIONES	1,143,812,672
2 - CONTRATACIÓN DE SERVICIOS	675,503,771
3 - MATERIALES Y SUMINISTROS	205,102,685
4 - TRANSFERENCIAS CORRIENTES	725,496
6 - BIENES MUEBLES, INMUEBLES E INTANGIBLES	40,423,784
02 - USUARIOS DEL SISTEMA DE ADMINISTRACIÓN DE JUSTICIA CON DECISIONES EMITIDAS	8,586,131,800
1 - REMUNERACIONES Y CONTRIBUCIONES	6,996,746,085
2 - CONTRATACIÓN DE SERVICIOS	1,528,158,313
3 - MATERIALES Y SUMINISTROS	15,624,408
6 - BIENES MUEBLES, INMUEBLES E INTANGIBLES	45,602,994
03 - PERSONAS FÍSICAS Y JURÍDICAS CON CERTIFICADOS DE TÍTULOS INMOBILIARIOS EXPEDIDOS	1,566,259,695
1 - REMUNERACIONES Y CONTRIBUCIONES	1,376,308,256
2 - CONTRATACIÓN DE SERVICIOS	167,683,796
3 - MATERIALES Y SUMINISTROS	486,652
6 - BIENES MUEBLES, INMUEBLES E INTANGIBLES	21,780,991

Gobierno Central

Clasificación Institucional según Programática y Objeto del Gasto
Proyecto de Ley de Presupuesto 2026
Valores en RD\$

70 de 74

INSTITUCIONAL - CAPÍTULO - PROGRAMA - SUBPROGRAMA - CONCEPTO	TOTAL
04 - JUECES DEL SISTEMA JUDICIAL Y ASPIRANTES A JUEZ DE PAZ RECIBEN CAPACITACIÓN Y FORMACIÓN INTEGRAL	320,000,000
1 - REMUNERACIONES Y CONTRIBUCIONES	86,663,937
2 - CONTRATACIÓN DE SERVICIOS	176,280,038
3 - MATERIALES Y SUMINISTROS	3,851,110
6 - BIENES MUEBLES, INMUEBLES E INTANGIBLES	53,204,915
98 - ADMINISTRACIÓN DE CONTRIBUCIONES ESPECIALES	383,633,960
00 - ACCIONES QUE NO GENERAN PRODUCCIÓN	383,633,960
4 - TRANSFERENCIAS CORRIENTES	383,633,960
0401 - JUNTA CENTRAL ELECTORAL	10,870,891,737
01 - ACTIVIDADES CENTRALES	3,109,864,137
00 - ACCIONES QUE NO GENERAN PRODUCCIÓN	3,109,864,137
1 - REMUNERACIONES Y CONTRIBUCIONES	1,196,107,837
2 - CONTRATACIÓN DE SERVICIOS	1,545,505,300
3 - MATERIALES Y SUMINISTROS	244,856,500
4 - TRANSFERENCIAS CORRIENTES	2,869,200
6 - BIENES MUEBLES, INMUEBLES E INTANGIBLES	63,013,900
7 - OBRAS	57,511,400
12 - GESTIÓN DEL REGISTRO DEL ESTADO CIVIL	1,239,945,600
02 - POBLACIÓN RECIBE SERVICIOS DE REGISTRO DEL ESTADO CIVIL	1,239,945,600
1 - REMUNERACIONES Y CONTRIBUCIONES	1,205,691,000
2 - CONTRATACIÓN DE SERVICIOS	16,687,700
3 - MATERIALES Y SUMINISTROS	15,631,200
6 - BIENES MUEBLES, INMUEBLES E INTANGIBLES	1,935,700
13 - ADMINISTRACIÓN DE LA CÉDULA DE IDENTIDAD Y ELECTORAL	4,899,731,800
02 - POBLACIÓN RECIBE SERVICIOS DE CEDULACIÓN	4,899,731,800
1 - REMUNERACIONES Y CONTRIBUCIONES	3,764,103,400
2 - CONTRATACIÓN DE SERVICIOS	96,147,800
3 - MATERIALES Y SUMINISTROS	37,046,200
6 - BIENES MUEBLES, INMUEBLES E INTANGIBLES	1,002,434,400
98 - ADMINISTRACIÓN DE CONTRIBUCIONES ESPECIALES	1,621,350,200
00 - ACCIONES QUE NO GENERAN PRODUCCIÓN	1,621,350,200
4 - TRANSFERENCIAS CORRIENTES	1,621,350,200
0402 - CÁMARA DE CUENTAS	1,524,248,087
11 - CONTROL EXTERNO, FISCALIZACIÓN Y ANÁLISIS DE LOS RECURSOS PÚBLICOS	1,521,878,287
01 - ACCIONES COMUNES	849,384,086
1 - REMUNERACIONES Y CONTRIBUCIONES	618,312,113

Gobierno Central

Clasificación Institucional según Programática y Objeto del Gasto
Proyecto de Ley de Presupuesto 2026
Valores en RD\$

71 de 74

INSTITUCIONAL - CAPÍTULO - PROGRAMA - SUBPROGRAMA - CONCEPTO	TOTAL
2 - CONTRATACIÓN DE SERVICIOS	172,636,049
3 - MATERIALES Y SUMINISTROS	45,586,103
4 - TRANSFERENCIAS CORRIENTES	1,814,353
6 - BIENES MUEBLES, INMUEBLES E INTANGIBLES	11,035,468
06 - INFORME ANUAL DE RENDICIÓN DE CUENTAS DEL PRESUPUESTO GENERAL DEL ESTADO PRESENTADO AL CONGRESO NACIONAL	58,607,327
1 - REMUNERACIONES Y CONTRIBUCIONES	49,924,849
2 - CONTRATACIÓN DE SERVICIOS	7,205,527
3 - MATERIALES Y SUMINISTROS	1,084,856
6 - BIENES MUEBLES, INMUEBLES E INTANGIBLES	392,095
07 - ENTIDADES AUDITADAS CONFORME A LA PLANIFICACIÓN	522,295,577
1 - REMUNERACIONES Y CONTRIBUCIONES	449,701,122
2 - CONTRATACIÓN DE SERVICIOS	60,329,287
3 - MATERIALES Y SUMINISTROS	3,172,114
6 - BIENES MUEBLES, INMUEBLES E INTANGIBLES	9,093,054
08 - FUNCIONARIOS PÚBLICOS RECIBEN SERVICIOS PARA LA PRESENTACIÓN DE DECLARACIÓN JURADA DE PATRIMONIO	68,542,421
1 - REMUNERACIONES Y CONTRIBUCIONES	46,775,327
2 - CONTRATACIÓN DE SERVICIOS	9,602,644
3 - MATERIALES Y SUMINISTROS	2,655,028
6 - BIENES MUEBLES, INMUEBLES E INTANGIBLES	9,509,422
09 - CIUDADANOS, ORGANISMOS GUBERNAMENTALES Y NO GUBERNAMENTAL RECIBEN CAPACITACIÓN EN CONTROL GUBERNAMENTAL, RENDICIÓN DE CUENTAS Y EL CONTROL SOCIAL	23,048,876
1 - REMUNERACIONES Y CONTRIBUCIONES	17,616,658
2 - CONTRATACIÓN DE SERVICIOS	2,365,153
3 - MATERIALES Y SUMINISTROS	2,185,261
6 - BIENES MUEBLES, INMUEBLES E INTANGIBLES	881,804
98 - ADMINISTRACIÓN DE CONTRIBUCIONES ESPECIALES	2,369,800
00 - ACCIONES QUE NO GENERAN PRODUCCIÓN	2,369,800
4 - TRANSFERENCIAS CORRIENTES	2,369,800
0403 - TRIBUNAL CONSTITUCIONAL	1,975,371,875
11 - ADMINISTRACIÓN CONSTITUCIONAL	1,835,781,875
01 - ACCIONES COMUNES	1,675,818,135
1 - REMUNERACIONES Y CONTRIBUCIONES	1,161,781,047
2 - CONTRATACIÓN DE SERVICIOS	423,570,000
3 - MATERIALES Y SUMINISTROS	56,773,088
4 - TRANSFERENCIAS CORRIENTES	4,400,000
6 - BIENES MUEBLES, INMUEBLES E INTANGIBLES	29,294,000

Gobierno Central

Clasificación Institucional según Programática y Objeto del Gasto
Proyecto de Ley de Presupuesto 2026
Valores en RD\$

72 de 74

INSTITUCIONAL - CAPÍTULO - PROGRAMA - SUBPROGRAMA - CONCEPTO	TOTAL
02 - PERSONAS FÍSICAS Y JURÍDICAS RECIBEN SENTENCIAS EN DEFENSA DE DERECHO CONSTITUCIONAL Y PROTECCIÓN DE DERECHOS	72,370,409
1 - REMUNERACIONES Y CONTRIBUCIONES	68,077,584
2 - CONTRATACIÓN DE SERVICIOS	2,550,000
3 - MATERIALES Y SUMINISTROS	1,742,825
03 - PERSONAS FÍSICAS Y JURÍDICAS RECIBEN CAPACITACIÓN EN MATERIA CONSTITUCIONAL	87,593,331
1 - REMUNERACIONES Y CONTRIBUCIONES	71,284,531
2 - CONTRATACIÓN DE SERVICIOS	14,070,000
3 - MATERIALES Y SUMINISTROS	2,238,800
98 - ADMINISTRACIÓN DE CONTRIBUCIONES ESPECIALES	139,590,000
00 - ACCIONES QUE NO GENERAN PRODUCCIÓN	139,590,000
4 - TRANSFERENCIAS CORRIENTES	139,590,000
0404 - DEFENSOR DEL PUEBLO	400,000,000
11 - DEFENSA DE LOS DERECHOS PERSONALES Y COLECTIVOS FRENTE A LOS SERVICIOS PÚBLICOS	396,485,400
01 - ACCIONES COMUNES	310,985,400
1 - REMUNERACIONES Y CONTRIBUCIONES	225,340,000
2 - CONTRATACIÓN DE SERVICIOS	61,290,000
3 - MATERIALES Y SUMINISTROS	22,105,400
6 - BIENES MUEBLES, INMUEBLES E INTANGIBLES	2,250,000
02 - PERSONAS RECIBEN SERVICIOS EN PROTECCIÓN DE DERECHOS FUNDAMENTALES	35,750,000
1 - REMUNERACIONES Y CONTRIBUCIONES	34,430,000
2 - CONTRATACIÓN DE SERVICIOS	1,300,000
3 - MATERIALES Y SUMINISTROS	20,000
03 - PERSONAS RECIBEN SERVICIOS DE EDUCACIÓN EN DERECHOS HUMANOS, FUNDAMENTALES Y MEDIO AMBIENTALES	49,750,000
1 - REMUNERACIONES Y CONTRIBUCIONES	36,650,000
2 - CONTRATACIÓN DE SERVICIOS	13,100,000
98 - ADMINISTRACIÓN DE CONTRIBUCIONES ESPECIALES	3,514,600
00 - ACCIONES QUE NO GENERAN PRODUCCIÓN	3,514,600
4 - TRANSFERENCIAS CORRIENTES	3,514,600
0405 - TRIBUNAL SUPERIOR ELECTORAL (TSE)	1,008,000,000
11 - ADMINISTRACIÓN DE JUSTICIA Y DERECHOS ELECTORALES	1,007,300,037
01 - ACCIONES COMUNES P11	660,604,868
1 - REMUNERACIONES Y CONTRIBUCIONES	448,959,737
2 - CONTRATACIÓN DE SERVICIOS	173,018,868
3 - MATERIALES Y SUMINISTROS	25,126,263
4 - TRANSFERENCIAS CORRIENTES	1,500,000
6 - BIENES MUEBLES, INMUEBLES E INTANGIBLES	12,000,000

Gobierno Central

Clasificación Institucional según Programática y Objeto del Gasto
Proyecto de Ley de Presupuesto 2026
Valores en RD\$

73 de 74

INSTITUCIONAL - CAPÍTULO - PROGRAMA - SUBPROGRAMA - CONCEPTO	TOTAL
02 - PARTIDOS, AGRUPACIONES Y MOVIMIENTOS POLÍTICOS CON CONFLICTOS CONTENCIOSOS ELECTORALES DECIDIDOS	26,362,225
1 - REMUNERACIONES Y CONTRIBUCIONES	25,212,225
2 - CONTRATACIÓN DE SERVICIOS	1,150,000
03 - CIUDADANOS ACCEDEN A SERVICIOS DE RECTIFICACIÓN DE ACTAS DEL ESTADO CIVIL	126,793,174
1 - REMUNERACIONES Y CONTRIBUCIONES	126,368,174
2 - CONTRATACIÓN DE SERVICIOS	425,000
04 - ACTORES DEL SISTEMA ELECTORAL, SOCIEDAD CIVIL Y CIUDADANOS CAPACITADOS EN LA IMPORTANCIA DE LA JUSTICIA Y DERECHO ELECTORAL	7,374,299
1 - REMUNERACIONES Y CONTRIBUCIONES	7,274,299
2 - CONTRATACIÓN DE SERVICIOS	100,000
05 - CIUDADANOS ACCEDEN A SERVICIO DE CAMBIO DE NOMBRE EN ACTOS DEL ESTADO CIVIL	186,165,471
1 - REMUNERACIONES Y CONTRIBUCIONES	185,665,471
2 - CONTRATACIÓN DE SERVICIOS	500,000
98 - ADMINISTRACIÓN DE CONTRIBUCIONES ESPECIALES	699,963
00 - ACCIONES QUE NO GENERAN PRODUCCIÓN	699,963
4 - TRANSFERENCIAS CORRIENTES	699,963
0406 - OFICINA NACIONAL DE DEFENSA PUBLICA	886,669,483
11 - SERVICIO NACIONAL DE DEFENSA PÚBLICA	886,669,483
02 - USUARIOS DEL SISTEMA PENAL RECIBEN SERVICIOS DEL ASISTENCIA EN DEFENSA PÚBLICA	886,669,483
1 - REMUNERACIONES Y CONTRIBUCIONES	681,283,900
2 - CONTRATACIÓN DE SERVICIOS	138,360,583
3 - MATERIALES Y SUMINISTROS	23,425,000
6 - BIENES MUEBLES, INMUEBLES E INTANGIBLES	43,600,000
0998 - ADMINISTRACION DE DEUDA PUBLICA Y ACTIVOS FINANCIEROS	463,742,580,423
96 - DEUDA PÚBLICA Y OTRAS OPERACIONES FINANCIERAS	463,742,580,423
00 - ACCIONES QUE NO GENERAN PRODUCCIÓN	463,742,580,423
1 - INCREMENTO DE ACTIVOS FINANCIEROS	5,117,721,882
2 - DISMINUCIÓN DE PASIVOS	96,074,840,107
4 - TRANSFERENCIAS CORRIENTES	38,292,902,870
9 - GASTOS FINANCIEROS	324,257,115,564
0999 - ADMINISTRACION DE OBLIGACIONES DEL TESORO NACIONAL	172,072,486,478
11 - PAGO ENERGIA NO CORTABLE	3,701,712
00 - ACCIONES QUE NO GENERAN PRODUCCIÓN	3,701,712
2 - CONTRATACIÓN DE SERVICIOS	3,701,712
96 - DEUDA PÚBLICA Y OTRAS OPERACIONES FINANCIERAS	20,000,000,000
00 - ACCIONES QUE NO GENERAN PRODUCCIÓN	20,000,000,000
2 - DISMINUCIÓN DE PASIVOS	20,000,000,000

Gobierno Central

Clasificación Institucional según Programática y Objeto del Gasto
Proyecto de Ley de Presupuesto 2026
Valores en RD\$

74 de 74

INSTITUCIONAL - CAPÍTULO - PROGRAMA - SUBPROGRAMA - CONCEPTO	TOTAL
97 - SUBSIDIOS DEL ESTADO	85,150,000,000
00 - ACCIONES QUE NO GENERAN PRODUCCIÓN	85,150,000,000
4 - TRANSFERENCIAS CORRIENTES	85,150,000,000
98 - ADMINISTRACIÓN DE CONTRIBUCIONES ESPECIALES	62,311,723,623
00 - ACCIONES QUE NO GENERAN PRODUCCIÓN	62,311,723,623
4 - TRANSFERENCIAS CORRIENTES	62,311,723,623
99 - ADMINISTRACIÓN DE ACTIVOS, PASIVOS Y TRANSFERENCIAS	4,607,061,143
00 - ACCIONES QUE NO GENERAN PRODUCCIÓN	4,607,061,143
4 - TRANSFERENCIAS CORRIENTES	2,340,507,667
5 - TRANSFERENCIAS DE CAPITAL	2,266,553,476
TOTAL GENERAL	1,744,025,968,276

Fuente : Sistema de Información de la Gestión Financiera (SIGEF)

Gobierno Central

Clasificación Institucional según Institución Transferencia
Proyecto de Ley de Presupuesto 2026
Valores en RD\$

1 de 14

INSTITUCIONAL - INSTITUCION TRANSFERENCIA	TOTAL
1.1.1.1.1 - GOBIERNO CENTRAL	443,963,711,250
2006 - PARQUE NACIONAL MIRADOR NORTE	70,931,723
2030 - INSTITUTO POLITÉCNICO OSCUS SAN VALERO	4,000,000
2031 - CUERPOS DE BOMBEROS DEL INTERIOR	983,760,350
2033 - SEGURO MÉDICO DE LOS MAESTROS	899,402,400
2040 - INSTITUTO DOMINICANO DE ALIMENTACIÓN Y NUTRICIÓN	161,724
2042 - CENTRO NACIONAL DE INVESTIGACIÓN EN SALUD MATERNO INFANTIL (CENIS)	275,240
2047 - POLITÉCNICO EDUCATIVO	629,816,522
2056 - DIRECCIÓN NACIONAL DE INVESTIGACIONES	1,865,554,550
2062 - CENTRO INFANTIL HAINAMOSA	28,600,000
2074 - PATRONATO DE APOYO AL CENTRO REGIONAL UASD DE H.M.	17,121,610
2079 - CONSEJO DE DIRECCIÓN DE CASAS DE ACOGIDAS O REFUGIOS	301,908,391
2095 - CONSEJO NACIONAL DE BIOETICA EN SALUD	4,855,680
2108 - CONSEJO ECONOMICO SOCIAL E INSTITUCIONAL	90,000,000
2128 - INSTITUTO PANAMERICANO DE GEOGRAFIA E HISTORIA	14,409,779
2174 - CUERPO DE BOMBEROS DE SAN LUIS	12,516,709
2177 - CUERPO DE BOMBEROS DE GUERRA	12,493,565
2181 - INSTITUTO POLITECNICO DE SAN CRISTOBAL	452,888,252
2182 - INSTITUTO POLITECNICO DE DAJABON	94,039,540
2225 - BANDAS DE MUSICA EN EL AREA DE CULTURA	36,195,754
2226 - DIRECCIONES PROVINCIALES EN EL AREA DE CULTURA	198,487,378
2230 - INVESTIGACION FOMENTO Y DES. DE LA CIENCIA Y TECNOLOGIA	338,407,795
2231 - CUERPO DE BOMBEROS DISTRITO MUNICIPAL LA VICTORIA	9,600,474
2233 - EXTENSIONES UNIVERSITARIAS UASD	279,400,000
2245 - CUERPO DE BOMBERO DISTRITO MUNICIPAL LA CALETA	9,008,434
2246 - CUERPO DE BOMBERO D. M. PALMAREJO VILLA LINDA	5,784,712
2247 - JUNTAS DISTRITALES DE EDUCACION	1,049,565,833
2248 - JUNTAS REGIONALES DE EDUCACION	2,154,108,044
2249 - JUNTAS DE CENTROS EDUCATIVOS	7,049,376,522
2256 - CUERPO DE BOMBERO DE PANTOJA	5,652,632
2262 - Cuerpo de Bomberos de la Cuaba	3,553,880
2263 - Cuerpo de Bomberos de la Guayiga	3,587,962
2266 - UNIVERSIDAD TECNOLOGICA DEL CIBAO ORIENTAL (UTECO)	179,459,435
2267 - CONSEJO PROV. PARA LA ADMÓN. DE FONDOS MINEROS PROV. SÁNCHEZ RAMÍREZ	500,000,000
2303 - RADIO EDUCATIVA	41,909,779
2304 - CENTROS DE EXCELENCIA DE MODALIDAD ARTE Y ESCUELAS DE ARTE	80,000,000
2308 - ARZOBISPADO CASTRENSE	40,000,000
2309 - APRENDE	155,372,451
2310 - AVANZA	684,627,549
2311 - ALIMÉNTATE	28,166,370,800
2312 - SUPÉRATE MUJER	111,600,000

Gobierno Central

Clasificación Institucional según Institución Transferencia
Proyecto de Ley de Presupuesto 2026
Valores en RD\$

2 de 14

INSTITUCIONAL - INSTITUCION TRANSFERENCIA	TOTAL
2313 - CENTROS EDUCATIVOS DE EDUCACIÓN ESPECIAL	50,000,000
2314 - BONO DISCAPACIDAD	762,464,000
4011 - TRANSFERENCIA DE FONDO ESPECIAL PARTIDOS POLÍTICOS	1,620,000,000
4012 - HERMANDAD DE PENSINADOS DE LA FUERZAS ARMADAS	13,717,748
4174 - AYUDA A ENVEJECIENTES	399,996,000
4176 - SUBSIDIO G L P TRANSPORTE	633,829,996
4177 - SUBSIDIO G L P HOGARES	7,420,632,745
4180 - INCENTIVO A LA EDUCACION SUPERIOR	153,780,000
4188 - SUBSIDIO BONO LUZ	4,646,316,051
5001 - BANCO AGRICOLA DE LA REPUBLICA DOMINICANA	2,216,341,875
5002 - BANCO CENTRAL DE LA REPÚBLICA DOMINICANA	38,292,902,870
5005 - CAJA DE AHORROS PARA OBREROS Y MONTE DE PIEDAD	50,758,895
5006 - CENTRO DE DESARROLLO Y COMPETITIVIDAD INDUSTRIAL (PROINDUSTRIA)	69,601,310
5007 - CONS. NAC. PROM. Y APOYO A LA MICRO, PEQ. Y MEDIANA EMPRESA-PROMIPYME	755,482,735
5008 - SUPERINTENDENCIA DEL MERCADO DE VALORES	149,703,020
5010 - SUPERINTENDENCIA DE SEGUROS	700,000,000
5102 - CENTRO DE EXPORTACIONES E INVERSIONES DE LA REP. DOM.	470,007,807
5109 - DEFENSA CIVIL	250,514,883
5111 - INSTITUTO AGRARIO DOMINICANO	502,576,700
5112 - INSTITUTO AZUCARERO DOMINICANO	49,000,000
5118 - INSTITUTO NACIONAL DE RECURSOS HIDRÁULICOS (INDRHI)	6,686,900,193
5119 - INSTITUTO PARA EL DESARROLLO DEL SUROESTE	221,085,554
5120 - JARDÍN BOTÁNICO	166,300,000
5121 - LIGA MUNICIPAL DOMINICANA	1,274,947,745
5128 - UNIVERSIDAD AUTÓNOMA DE SANTO DOMINGO	15,446,295,282
5130 - PARQUE ZOOLOGICO NACIONAL	124,200,000
5131 - INSTITUTO DOMINICANO DE LAS TELECOMUNICACIONES	2,564,412,375
5132 - INSTITUTO DOMINICANO DE INVESTIGACIONES AGROPECUARIAS Y FORESTALES	346,967,148
5133 - MUSEO DE HISTORIA NATURAL	68,800,000
5134 - ACUARIO NACIONAL	131,500,000
5135 - OFICINA NACIONAL DE PROPIEDAD INDUSTRIAL	59,100,260
5136 - INSTITUTO DOMINICANO DEL CAFÉ	387,278,008
5137 - INSTITUTO DUARTIANO	34,500,000
5139 - SUPERINTENDENCIA DE ELECTRICIDAD	55,000,000
5140 - INSTITUTO DEL TABACO DE LA REPÚBLICA DOMINICANA	340,467,950
5143 - INSTITUTO DE DESARROLLO Y CRÉDITO COOPERATIVO	326,979,786
5144 - FONDO ESPECIAL PARA EL DESARROLLO AGROPECUARIO	495,445,489
5147 - INSTITUTO NACIONAL DE LA UVA	32,303,900
5150 - CONSEJO NACIONAL DE ZONAS FRANCAS	71,978,631
5151 - CONSEJO NACIONAL PARA LA NIÑEZ Y LA ADOLESCENCIA	2,241,703,924
5154 - INSTITUTO DE INNOVACION EN BIOTECNOLOGIA E INDUSTRIAL (IIBI)	179,671,257
5155 - INSTITUTO DE FORMACIÓN TÉCNICO PROFESIONAL (INFOTEP)	288,168,283

Gobierno Central

Clasificación Institucional según Institución Transferencia
Proyecto de Ley de Presupuesto 2026
Valores en RD\$

3 de 14

INSTITUCIONAL - INSTITUCION TRANSFERENCIA	TOTAL
5157 - CORPORACION DOMICANA DE EMPRESAS ESTATALES (CORDE	20,000,000
5158 - DIRECCION GENERAL DE ADUANAS	3,487,607,347
5159 - DIRECCION GENERAL DE IMPUESTOS INTERNOS	7,929,263,275
5161 - INSTITUTO DE PROTECCION DE LOS DERECHOS AL CONSUMIDOR	347,455,651
5163 - CONSEJO DOMINICANO DE PESCA Y ACUICULTURA	143,925,000
5165 - COMISION REGULADORA DE PRACTICAS DESLEALES	102,701,379
5166 - COMISION NACIONAL DE DEFENSA DE LA COMPETENCIA	194,360,446
5168 - ARCHIVO GENERAL DE LA NACIÓN	365,707,511
5169 - DIRECCIÓN GENERAL DE CINE (DGCINE)	150,648,963
5171 - INSTITUTO DOMINICANO PARA LA CALIDAD (INDOCAL)	272,091,686
5172 - ORGANISMO DOMINICANO DE ACREDITACION (ODAC)	103,000,000
5174 - MERCADOS DOMINICANOS DE ABASTO AGROPECUARIO	189,843,180
5175 - CONSEJO NACIONAL DE COMPETITIVIDAD	250,078,057
5176 - CONSEJO NACIONAL DE DISCAPACIDAD (CONADIS)	349,357,729
5177 - CONSEJO NAC. DE INVESTIGACIONES AGROPECUARIAS Y FORESTALES (CONIAF)	84,192,870
5178 - FONDO NACIONAL PARA EL MEDIO AMBIENTE Y RECURSOS NATURALES	50,000,000
5179 - SERVICIO GEOLOGICO NACIONAL	80,000,000
5180 - DIRECCION CENTRAL DEL SERVICIO NACIONAL DE SALUD	97,273,046,280
5181 - INSTITUTO GEOGRÁFICO NACIONAL JOSÉ JOAQUÍN HUNGRÍA MORELL	90,434,062
5182 - INSTITUTO NACIONAL DE TRÁNSITO Y TRANSPORTE TERRESTRE	1,319,943,180
5183 - UNIDAD DE ANÁLISIS FINANCIERO (UAF)	277,317,150
5184 - DIRECCIÓN GENERAL DE ALIANZAS PÚBLICO-PRIVADAS	350,000,000
5186 - INSTITUTO PARA EL FOMENTO, ACCESO Y GARANTIA PARA MI CASA (INFAMICASA)	5,000,000
5187 - DIRECCIÓN GENERAL DE RIESGOS AGROPECUARIOS	162,500,000
5188 - INSTITUTO NACIONAL DE ATENCIÓN INTEGRAL A LA PRIMERA INFANCIA (INAIFI)	12,027,715,656
5189 - DIRECCION GENERAL DE MECENAZGO (DGM)	53,500,000
5190 - INSTITUTO NACIONAL DE COORDINACIÓN DE TRASPLANTE (INCORT)	66,000,000
5191 - INSTITUTO NACIONAL DE CUSTODIA Y ADMINISTRACION DE BIENES INCAUTADOS, DECOMISADOS Y EN EXTINCION DE DOMINIO (INCABIDE)	185,561,245
5193 - INSTITUTO DOMINICANO DE METEOROLOGÍA (INDOMET)	306,985,449
5194 - DIRECCIÓN GENERAL DE SERVICIOS PENITENCIARIOS Y CORRECCIONALES	2,803,796,528
5202 - INSTITUTO DE AUXILIOS	285,346,590
5207 - CONSEJO NACIONAL DE SEGURIDAD SOCIAL	325,000,000
5208 - SEGURO NACIONAL DE SALUD	2,000,000,000
5209 - DIRECCIÓN GENERAL DE INFORMACIÓN Y DEFENSA DE LOS AFILIADOS	80,217,337
5211 - TESORERÍA DE LA SEGURIDAD SOCIAL	26,238,520,559
6102 - CORPORACIÓN DEL ACUEDUCTO Y ALCANTARILLADO DE SANTO DOMINGO	6,727,487,281
6103 - CORPORACION ESTATAL DE RADIO Y TELEVISION (CERTV)	169,657,636
6104 - CORPORACIÓN DE ACUEDUCTO Y ALCANTARILLADO DE SANTIAGO	2,531,656,072
6107 - CORPORACIÓN DE ACUEDUCTO Y ALCANTARILLADO DE MOCA	207,209,117
6108 - CORPORACIÓN DE ACUEDUCTO Y ALCANTARILLADO DE LA ROMANA	222,345,070
6109 - CORPORACIÓN DE ACUEDUCTO Y ALCANTARILLADO DE PUERTO PLATA	490,235,027

Gobierno Central

Clasificación Institucional según Institución Transferencia
Proyecto de Ley de Presupuesto 2026
Valores en RD\$

4 de 14

INSTITUCIONAL - INSTITUCION TRANSFERENCIA	TOTAL
6110 - CONSEJO ESTATAL DEL AZUCAR	47,300,000
6111 - INSTITUTO DE ESTABILIZACIÓN DE PRECIOS	1,130,899,213
6112 - INSTITUTO NACIONAL DE AGUAS POTABLES Y ALCANTARILLADOS	15,078,900,874
6115 - INSTITUTO POSTAL DOMINICANO	405,038,460
6118 - LOTERIA NACIONAL	306,441,777
6120 - PROYECTO LA CRUZ DE MANZANILLO	94,212,875
6121 - CORPORACION DE ACUEDUCTO Y ALCANTARILLADO DE BOCA CHICA	226,013,615
6122 - CORPORACION DE ACUEDUCTO Y ALCANTARILLADO DE MONSEÑOR NOUEL	115,544,026
6123 - EMPRESA DE GENERACION HIDROELECTRICA DOMINICANA (EGEHID)	288,905,038
6125 - CORPORACION DE ACUEDUCTO Y ALCANTARILLADO DE LA VEGA	621,761,386
6128 - EMPRESA ELECTRICA DEL NORTE (EDENORTE)	22,990,500,000
6129 - EMPRESA ELECTRICA DEL SUR (EDESUR)	25,545,000,000
6130 - EMPRESA ELECTRICA DEL ESTE (EDEESTE)	36,614,500,000
6131 - OPERADORA METROPOLITANA DE SERVICIOS DE AUTOBUSES (OMSA)	2,222,755,080
6133 - INDUSTRIA MILITAR DOMINICANA	150,116,116
7001 - AYUNTAMIENTO DEL DISTRITO NACIONAL	2,789,885,520
7002 - AYUNTAMIENTO MUNICIPAL DE ALTAMIRA	46,725,276
7003 - AYUNTAMIENTO MUNICIPAL DE ARENOSO	24,401,713
7004 - AYUNTAMIENTO MUNICIPAL DE AZUA DE COMPOSTELA	140,897,896
7005 - AYUNTAMIENTO MUNICIPAL DE BAJOS DE HAINA	213,699,270
7006 - AYUNTAMIENTO MUNICIPAL DE BANÍ	218,434,356
7007 - AYUNTAMIENTO MUNICIPAL DE BÁNICA	23,189,727
7008 - AYUNTAMIENTO MUNICIPAL DE SANTA CRUZ DE BARAHONA	141,096,893
7009 - AYUNTAMIENTO MUNICIPAL DE BAYAGUANA	80,156,020
7010 - AYUNTAMIENTO MUNICIPAL DE BOHECHÍO	23,348,170
7011 - AYUNTAMIENTO MUNICIPAL DE CABRAL	39,593,723
7012 - AYUNTAMIENTO MUNICIPAL DE CABRERA	39,872,647
7013 - AYUNTAMIENTO MUNICIPAL DE CAMBITA GARABITOS	52,632,928
7014 - AYUNTAMIENTO MUNICIPAL DE CASTAÑUELAS	28,538,735
7015 - AYUNTAMIENTO MUNICIPAL DE CASTILLO	43,806,156
7016 - AYUNTAMIENTO MUNICIPAL DE CAYETANO GERMOSÉN	25,951,233
7017 - AYUNTAMIENTO MUNICIPAL DE CEVICOS	30,998,444
7018 - AYUNTAMIENTO MUNICIPAL DE CONSUELO	86,228,126
7019 - AYUNTAMIENTO MUNICIPAL DE CONSTANZA	91,253,956
7020 - AYUNTAMIENTO MUNICIPAL DE COTUÍ	133,828,609
7021 - AYUNTAMIENTO MUNICIPAL DE SANTO DOMINGO ESTE	2,180,028,844
7022 - AYUNTAMIENTO MUNICIPAL DE DAJABÓN	67,327,440
7023 - AYUNTAMIENTO MUNICIPAL DE BOCA CHICA	176,095,539
7024 - AYUNTAMIENTO MUNICIPAL DE DUVERGÉ	35,413,820
7025 - AYUNTAMIENTO MUNICIPAL DE EL CERCADO	42,481,380
7026 - AYUNTAMIENTO MUNICIPAL DE EL FACTOR	38,684,089
7027 - AYUNTAMIENTO MUNICIPAL DE EL LLANO	24,376,951

Gobierno Central

Clasificación Institucional según Institución Transferencia
Proyecto de Ley de Presupuesto 2026
Valores en RD\$

5 de 14

INSTITUCIONAL - INSTITUCION TRANSFERENCIA	TOTAL
7028 - AYUNTAMIENTO MUNICIPAL DE SANTO DOMINGO OESTE	872,358,807
7029 - AYUNTAMIENTO MUNICIPAL DE SANTA CRUZ DEL SEYBO	118,517,188
7030 - AYUNTAMIENTO MUNICIPAL DE COMENDADOR	48,613,612
7031 - AYUNTAMIENTO MUNICIPAL DE EL VALLE	27,154,120
7032 - AYUNTAMIENTO MUNICIPAL DE ENRIQUILLO	31,358,340
7033 - AYUNTAMIENTO MUNICIPAL DE ESPERANZA	105,020,314
7034 - AYUNTAMIENTO MUNICIPAL DE ESTEBANÍA	25,298,013
7035 - AYUNTAMIENTO MUNICIPAL DE FANTINO	59,234,599
7036 - AYUNTAMIENTO MUNICIPAL DE SANTO DOMINGO NORTE	1,247,865,403
7037 - AYUNTAMIENTO MUNICIPAL DE GALVÁN	35,256,064
7038 - AYUNTAMIENTO MUNICIPAL DE GASPAR HERNÁNDEZ	41,810,508
7039 - AYUNTAMIENTO MUNICIPAL DE GUANANICO	25,582,944
7040 - AYUNTAMIENTO MUNICIPAL DE GUAYABAL (AZUA)	24,991,728
7041 - AYUNTAMIENTO MUNICIPAL DE GUAYMATE	45,685,447
7042 - AYUNTAMIENTO MUNICIPAL DE GUAYUBÍN	36,641,661
7043 - AYUNTAMIENTO MUNICIPAL DE HATO MAYOR DEL REY	110,144,242
7044 - AYUNTAMIENTO MUNICIPAL DE SALVALEÓN DE HIGÜEY	496,813,734
7045 - AYUNTAMIENTO MUNICIPAL DE HONDO VALLE	26,033,188
7046 - AYUNTAMIENTO MUNICIPAL DE HOSTOS	24,339,692
7047 - AYUNTAMIENTO MUNICIPAL DE IMBERT	59,066,158
7048 - AYUNTAMIENTO MUNICIPAL DE JAMAO AL NORTE	26,427,800
7049 - AYUNTAMIENTO MUNICIPAL DE JÁNICO	27,656,918
7050 - AYUNTAMIENTO MUNICIPAL DE JARABACOA	100,587,560
7051 - AYUNTAMIENTO MUNICIPAL DE JIMA ABAJO	46,435,843
7052 - AYUNTAMIENTO MUNICIPAL DE JIMANÍ	28,438,465
7053 - JUNTA DE DISTRITO MUNICIPAL DE JOSÉ CONTRERAS	17,429,036
7054 - AYUNTAMIENTO MUNICIPAL DE JUAN DE HERRERA	26,723,124
7055 - AYUNTAMIENTO MUNICIPAL DE JUAN SANTIAGO	24,418,280
7056 - AYUNTAMIENTO MUNICIPAL DE LA DESCUBIERTA	26,688,128
7057 - JUNTA DE DISTRITO MUNICIPAL DE LAGUNA NISIBÓN	26,060,501
7058 - AYUNTAMIENTO MUNICIPAL DE LAGUNA SALADA	28,779,172
7059 - JUNTA DE DISTRITO MUNICIPAL DE LA CUEVA	18,842,920
7060 - JUNTA DE DISTRITO MUNICIPAL DE LA OTRA BANDA	67,501,756
7061 - AYUNTAMIENTO MUNICIPAL DE LOS CACAOS	29,331,012
7062 - AYUNTAMIENTO MUNICIPAL DE LAS CHARCAS	26,736,870
7063 - AYUNTAMIENTO MUNICIPAL DE LAS SALINAS	24,744,512
7064 - AYUNTAMIENTO MUNICIPAL DE LAS GUÁRANAS	38,834,353
7065 - AYUNTAMIENTO MUNICIPAL DE LAS MATAS DE FARFÁN	85,355,992
7066 - AYUNTAMIENTO MUNICIPAL DE LAS MATAS DE SANTA CRUZ	31,624,388
7067 - AYUNTAMIENTO MUNICIPAL DE LA YAYAS DE VIAJAMA	25,621,863
7068 - AYUNTAMIENTO MUNICIPAL DE LAS TERRENAS	54,585,693
7069 - AYUNTAMIENTO MUNICIPAL DE LA ROMANA	296,423,515

Gobierno Central

Clasificación Institucional según Institución Transferencia
Proyecto de Ley de Presupuesto 2026
Valores en RD\$

6 de 14

INSTITUCIONAL - INSTITUCION TRANSFERENCIA	TOTAL
7070 - AYUNTAMIENTO MUNICIPAL DE LA VEGA	471,081,398
7071 - AYUNTAMIENTO MUNICIPAL DE LICEY AL MEDIO	37,005,982
7072 - AYUNTAMIENTO MUNICIPAL DE LOMA DE CABRERA	32,305,000
7073 - AYUNTAMIENTO MUNICIPAL DE VILLA LOS ALMÁCIGOS	34,498,098
7074 - AYUNTAMIENTO MUNICIPAL DE LOS HIDALGOS	29,295,028
7075 - AYUNTAMIENTO MUNICIPAL DE SAN JOSÉ DE LOS LLANOS	47,402,508
7076 - AYUNTAMIENTO MUNICIPAL DE LOS RÍOS	25,328,942
7077 - AYUNTAMIENTO MUNICIPAL DE LUPERÓN	33,955,876
7078 - AYUNTAMIENTO MUNICIPAL DE MAIMÓN	53,353,926
7079 - AYUNTAMIENTO MUNICIPAL DE MELLA	23,431,000
7080 - AYUNTAMIENTO MUNICIPAL DE MICHES	34,240,036
7081 - AYUNTAMIENTO MUNICIPAL DE MOCA	215,252,457
7082 - AYUNTAMIENTO MUNICIPAL DE MONCIÓN	33,881,359
7083 - AYUNTAMIENTO MUNICIPAL DE BONAO	197,258,497
7084 - AYUNTAMIENTO MUNICIPAL DE SAN FERNANDO DE MONTE CRISTI	60,083,720
7085 - AYUNTAMIENTO MUNICIPAL DE MONTE PLATA	64,964,830
7086 - AYUNTAMIENTO MUNICIPAL DE NAGUA	99,908,355
7087 - AYUNTAMIENTO MUNICIPAL DE NEYBA	65,711,237
7088 - AYUNTAMIENTO MUNICIPAL DE NIZAO	35,418,534
7089 - AYUNTAMIENTO MUNICIPAL DE OVIEDO	24,029,140
7090 - AYUNTAMIENTO MUNICIPAL DE PADRE LAS CASAS	26,814,036
7091 - AYUNTAMIENTO MUNICIPAL DE PARAÍSO	31,684,566
7092 - AYUNTAMIENTO MUNICIPAL DE PARTIDO	25,955,576
7093 - AYUNTAMIENTO MUNICIPAL DE PEDERNALES	45,123,180
7094 - JUNTA DE DISTRITO MUNICIPAL DE PEDRO GARCÍA	15,375,499
7095 - AYUNTAMIENTO MUNICIPAL DE PEDRO SANTANA	24,191,180
7096 - AYUNTAMIENTO MUNICIPAL DE PEPILLO SALCEDO	25,508,984
7097 - AYUNTAMIENTO MUNICIPAL DE PERALTA	37,120,562
7098 - AYUNTAMIENTO MUNICIPAL DE PIMENTEL	48,000,304
7099 - AYUNTAMIENTO MUNICIPAL DE PIEDRA BLANCA	37,210,955
7100 - AYUNTAMIENTO MUNICIPAL DE POLO	27,965,259
7101 - AYUNTAMIENTO MUNICIPAL DE POSTRER RÍO	24,059,476
7102 - AYUNTAMIENTO MUNICIPAL DE SAN FELIPE DE PUERTO PLATA	312,271,584
7103 - AYUNTAMIENTO MUNICIPAL DE QUISQUEYA	49,410,320
7104 - AYUNTAMIENTO MUNICIPAL DE RAMÓN SANTANA	28,327,924
7105 - AYUNTAMIENTO MUNICIPAL DE RESTAURACIÓN	26,149,488
7106 - AYUNTAMIENTO MUNICIPAL DE RÍO SAN JUAN	41,350,660
7107 - AYUNTAMIENTO MUNICIPAL DE SABANA DE LA MAR	39,877,348
7108 - AYUNTAMIENTO MUNICIPAL DE SABANA GRANDE DE BOYÁ	61,225,184
7109 - AYUNTAMIENTO MUNICIPAL DE SABANA GRANDE DE PALENQUE	42,510,543
7110 - AYUNTAMIENTO MUNICIPAL DE SABANA IGLESIA	36,111,212
7111 - AYUNTAMIENTO MUNICIPAL DE SABANA LARGA (SAN JOSÉ DE OCOA)	32,352,699

Gobierno Central

Clasificación Institucional según Institución Transferencia
Proyecto de Ley de Presupuesto 2026
Valores en RD\$

7 de 14

INSTITUCIONAL - INSTITUCION TRANSFERENCIA	TOTAL
7112 - AYUNTAMIENTO MUNICIPAL DE SABANA YEGUA	37,318,908
7113 - AYUNTAMIENTO MUNICIPAL DE SALCEDO	85,065,401
7114 - AYUNTAMIENTO MUNICIPAL DE SANTA BÁRBARA DE SAMANÁ	81,004,940
7115 - AYUNTAMIENTO MUNICIPAL DE SÁNCHEZ	65,110,792
7116 - AYUNTAMIENTO MUNICIPAL DE SAN CRISTÓBAL	486,577,860
7117 - AYUNTAMIENTO MUNICIPAL DE SAN FRANCISCO DE MACORÍS	340,088,050
7118 - AYUNTAMIENTO MUNICIPAL DE SAN GREGORIO DE NIGUA	81,379,538
7119 - AYUNTAMIENTO MUNICIPAL DE SAN IGNACIO DE SABANETA	85,801,791
7120 - AYUNTAMIENTO MUNICIPAL DE SAN JOSÉ DE LAS MATAS	64,603,296
7121 - AYUNTAMIENTO MUNICIPAL DE SAN JOSÉ DE OCOA	63,007,492
7122 - AYUNTAMIENTO MUNICIPAL DE SAN JUAN DE LA MAGUANA	188,129,359
7123 - AYUNTAMIENTO MUNICIPAL DE SAN PEDRO DE MACORÍS	463,102,277
7124 - AYUNTAMIENTO MUNICIPAL DE SANTIAGO DE LOS CABALLEROS	1,222,698,709
7125 - AYUNTAMIENTO MUNICIPAL DE SAN RAFAEL DEL YUMA	48,073,008
7126 - AYUNTAMIENTO MUNICIPAL DE SAN VICTOR	55,033,481
7127 - AYUNTAMIENTO MUNICIPAL DE SOSÚA	80,579,179
7128 - AYUNTAMIENTO MUNICIPAL DE TÁBARA ARRIBA	23,770,064
7129 - AYUNTAMIENTO MUNICIPAL DE TAMAYO	26,381,714
7130 - AYUNTAMIENTO MUNICIPAL DE TAMBORIL	95,085,273
7131 - AYUNTAMIENTO MUNICIPAL DE TENARES	62,008,694
7132 - JUNTA DE DISTRITO MUNICIPAL DE UVILLA	16,130,412
7133 - AYUNTAMIENTO MUNICIPAL DE SANTA CRUZ DE MAO	131,568,586
7134 - AYUNTAMIENTO MUNICIPAL DE VALLEJUELO	29,011,004
7135 - AYUNTAMIENTO MUNICIPAL DE VICENTE NOBLE	32,586,758
7136 - AYUNTAMIENTO MUNICIPAL DE VILLA ALTAGRACIA	130,131,005
7137 - AYUNTAMIENTO MUNICIPAL DE VILLA BISONÓ	105,082,524
7138 - AYUNTAMIENTO MUNICIPAL DE VILLA GONZÁLEZ	66,439,956
7139 - AYUNTAMIENTO MUNICIPAL DE VILLA ISABELA	29,029,402
7140 - AYUNTAMIENTO MUNICIPAL DE VILLA JARAGUA	32,809,382
7141 - AYUNTAMIENTO MUNICIPAL DE VILLA RIVA	33,862,080
7142 - AYUNTAMIENTO MUNICIPAL DE VILLA TAPIA	63,636,639
7143 - AYUNTAMIENTO MUNICIPAL DE VILLA VÁSQUEZ	40,410,484
7144 - AYUNTAMIENTO MUNICIPAL DE YAGUATE	74,300,533
7145 - AYUNTAMIENTO MUNICIPAL DE YAMASÁ	79,261,775
7146 - AYUNTAMIENTO MUNICIPAL DE PUEBLO VIEJO	26,119,433
7147 - AYUNTAMIENTO MUNICIPAL DE EL PINO	24,402,000
7148 - AYUNTAMIENTO MUNICIPAL DE RANCHO ARRIBA	32,921,516
7149 - AYUNTAMIENTO MUNICIPAL DE PERALVILLO	54,587,226
7150 - AYUNTAMIENTO MUNICIPAL DE MATANZAS	42,524,739
7151 - JUNTA DE DISTRITO MUNICIPAL DE VILLA FUNDACIÓN	24,664,588
7152 - JUNTA DE DISTRITO MUNICIPAL DE SABANA BUEY	13,050,484
7153 - AYUNTAMIENTO MUNICIPAL DE BAITOA	34,577,909

Gobierno Central

Clasificación Institucional según Institución Transferencia
Proyecto de Ley de Presupuesto 2026
Valores en RD\$

8 de 14

INSTITUCIONAL - INSTITUCION TRANSFERENCIA	TOTAL
7154 - JUNTA DE DISTRITO MUNICIPAL DE LA CIÉNAGA (SAN JOSÉ DE OCOA)	15,876,189
7155 - JUNTA DE DISTRITO MUNICIPAL DE RÍO LIMPIO	13,750,464
7156 - AYUNTAMIENTO MUNICIPAL DE TIREO	40,590,617
7157 - JUNTA DE DISTRITO MUNICIPAL DE AGUA SANTA DEL YUNA	16,210,984
7158 - JUNTA DE DISTRITO MUNICIPAL DE AMIAMA GÓMEZ	13,324,350
7159 - JUNTA DE DISTRITO MUNICIPAL DE AMINA	23,107,316
7160 - JUNTA DE DISTRITO MUNICIPAL DE ANGELINA	34,588,122
7161 - JUNTA DE DISTRITO MUNICIPAL DE ARROYO BARRIL	26,774,700
7162 - JUNTA DE DISTRITO MUNICIPAL DE ARROYO CANO	13,530,091
7163 - JUNTA DE DISTRITO MUNICIPAL DE ARROYO DULCE	13,185,228
7164 - JUNTA DE DISTRITO MUNICIPAL DE ARROYO SALADO	21,528,944
7165 - JUNTA DE DISTRITO MUNICIPAL DE BAHORUCO	14,814,719
7166 - JUNTA DE DISTRITO MUNICIPAL DE BARRO ARRIBA	16,286,248
7167 - JUNTA DE DISTRITO MUNICIPAL DE BATISTA	13,117,380
7168 - JUNTA DE DISTRITO MUNICIPAL DE BAYAHIBE	13,236,298
7169 - JUNTA DE DISTRITO MUNICIPAL DE BELLOSO	13,282,040
7170 - JUNTA DE DISTRITO MUNICIPAL DE BLANCO	16,892,924
7171 - JUNTA DE DISTRITO MUNICIPAL DE BOCA DE CACHÓN	13,539,660
7172 - JUNTA DE DISTRITO MUNICIPAL DE BOCA DE YUMA	12,905,628
7173 - JUNTA DE DISTRITO MUNICIPAL DE BOYÁ	16,157,460
7174 - JUNTA DE DISTRITO MUNICIPAL DE BUENA VISTA	30,660,268
7175 - JUNTA DE DISTRITO MUNICIPAL DE CABARETE	34,294,996
7176 - JUNTA DE DISTRITO MUNICIPAL DE CANA CHAPETÓN	24,353,434
7177 - JUNTA DE DISTRITO MUNICIPAL DE CANCA LA REYNA	27,695,289
7178 - JUNTA DE DISTRITO MUNICIPAL DE CANOA	14,117,636
7179 - JUNTA DE DISTRITO MUNICIPAL DE CAÑONGO	13,435,536
7180 - JUNTA DE DISTRITO MUNICIPAL DE CAPOTILLO	13,022,352
7181 - JUNTA DE DISTRITO MUNICIPAL DE CATALINA	13,691,627
7182 - JUNTA DE DISTRITO MUNICIPAL DE CENOVÍ	40,101,621
7183 - JUNTA DE DISTRITO MUNICIPAL DE CHIRINO	22,698,628
7184 - JUNTA DE DISTRITO MUNICIPAL DE CRISTO REY DE GUARAGUAO	16,886,252
7185 - AYUNTAMIENTO MUNICIPAL DE CRISTÓBAL	23,439,424
7186 - JUNTA DE DISTRITO MUNICIPAL DE CRUCE DE GUAYACANES	19,416,227
7187 - JUNTA DE DISTRITO MUNICIPAL DE CUMAYASA	32,765,194
7188 - JUNTA DE DISTRITO MUNICIPAL DE DON JUAN	23,300,059
7189 - JUNTA DE DISTRITO MUNICIPAL EL CACHÓN	13,017,018
7190 - JUNTA DE DISTRITO MUNICIPAL EL CAIMITO	17,494,263
7191 - JUNTA DE DISTRITO MUNICIPAL EL CARRETÓN	14,764,693
7192 - JUNTA DE DISTRITO MUNICIPAL EL CARRIL	71,549,281
7193 - JUNTA DE DISTRITO MUNICIPAL EL CEDRO (JOBERO)	21,743,224
7194 - JUNTA DE DISTRITO MUNICIPAL EL HIGUERITO	24,492,676
7195 - JUNTA DE DISTRITO MUNICIPAL EL LIMÓN (JIMANÍ)	13,680,608

Gobierno Central

Clasificación Institucional según Institución Transferencia
Proyecto de Ley de Presupuesto 2026
Valores en RD\$

9 de 14

INSTITUCIONAL - INSTITUCION TRANSFERENCIA	TOTAL
7196 - JUNTA DE DISTRITO MUNICIPAL EL LIMÓN (SAMANA)	19,547,436
7197 - JUNTA DE DISTRITO MUNICIPAL EL LIMÓN (VILLA GONZÁLEZ)	15,218,112
7198 - JUNTA DE DISTRITO MUNICIPAL EL PALMAR	25,957,812
7199 - AYUNTAMIENTOS	2,000,000,000
7200 - JUNTA DE DISTRITO MUNICIPAL EL PINAR	14,284,234
7201 - JUNTA DE DISTRITO MUNICIPAL EL POZO	31,203,592
7202 - JUNTA DE DISTRITO MUNICIPAL CAMBITA EL PUEBLECITO	25,832,674
7203 - JUNTA DE DISTRITO MUNICIPAL EL PUERTO	15,270,340
7204 - JUNTA DE DISTRITO MUNICIPAL EL RANCHITO	32,382,728
7205 - JUNTA DE DISTRITO MUNICIPAL EL ROSARIO (PUEBLO VIEJO)	14,177,345
7206 - JUNTA DE DISTRITO MUNICIPAL EL ROSARIO (SAN JUAN)	23,905,152
7207 - JUNTA DE DISTRITO MUNICIPAL EL RUBIO	24,369,680
7208 - JUNTA DE DISTRITO MUNICIPAL EL YAQUE	14,277,180
7209 - JUNTA DE DISTRITO MUNICIPAL DE ESTERO HONDO	13,570,936
7210 - JUNTA DE DISTRITO MUNICIPAL DE FONDO NEGRO	13,689,756
7211 - AYUNTAMIENTO MUNICIPAL DE FUNDACIÓN	23,949,822
7212 - JUNTA DE DISTRITO MUNICIPAL DE GANADERO	13,112,209
7213 - JUNTA DE DISTRITO MUNICIPAL DE GAUTIER	13,737,558
7214 - JUNTA DE DISTRITO MUNICIPAL DE GONZALO	17,679,644
7215 - JUNTA DE DISTRITO MUNICIPAL DE GUATAPANAL	23,416,421
7216 - JUNTA DE DISTRITO MUNICIPAL DE GUAYABAL (POSTRER RÍO)	13,023,884
7217 - JUNTA DE DISTRITO MUNICIPAL DE GUAYABO DULCE	22,764,514
7218 - AYUNTAMIENTO MUNICIPAL DE GUERRA	115,809,468
7219 - JUNTA DE DISTRITO MUNICIPAL DE HATILLO PALMA	23,921,964
7220 - JUNTA DE DISTRITO MUNICIPAL DE HATO DAMAS	37,030,676
7221 - JUNTA DE DISTRITO MUNICIPAL DE HATO DEL PADRE	16,217,717
7222 - JUNTA DE DISTRITO MUNICIPAL DE HATO DEL YAQUE	73,293,176
7223 - JUNTA DE DISTRITO MUNICIPAL DE HATO VIEJO	16,197,175
7224 - JUNTA DE DISTRITO MUNICIPAL DE JAIBÓN (LAGUNA SALADA)	18,318,827
7225 - JUNTA DE DISTRITO MUNICIPAL DE JAIBÓN (PUEBLO NUEVO)	23,647,532
7226 - JUNTA DE DISTRITO MUNICIPAL DE JAMAO AFUERA	17,198,752
7227 - AYUNTAMIENTO MUNICIPAL DE JAQUIMEYES	23,983,588
7228 - JUNTA DE DISTRITO MUNICIPAL DE JICOMÉ	13,956,240
7229 - JUNTA DE DISTRITO MUNICIPAL DE JOBA ARRIBA	14,765,381
7230 - JUNTA DE DISTRITO MUNICIPAL DE JOSÉ FRANCISCO PEÑA GÓMEZ	19,647,780
7231 - JUNTA DE DISTRITO MUNICIPAL DE JUAN ADRIÁN	17,995,164
7232 - JUNTA DE DISTRITO MUNICIPAL DE JUAN LÓPEZ	36,260,019
7233 - JUNTA DE DISTRITO MUNICIPAL DE JUANCHITO	13,941,776
7234 - JUNTA DE DISTRITO MUNICIPAL DE JUMA BEJUCAL	73,349,675
7235 - JUNTA DE DISTRITO MUNICIPAL DE JUNCALITO	17,732,784
7236 - JUNTA DE DISTRITO MUNICIPAL DE LA BIJA	29,039,380
7237 - JUNTA DE DISTRITO MUNICIPAL DE LA CALETA	178,629,448

Gobierno Central

Clasificación Institucional según Institución Transferencia
Proyecto de Ley de Presupuesto 2026
Valores en RD\$

10 de 14

INSTITUCIONAL - INSTITUCION TRANSFERENCIA	TOTAL
7238 - JUNTA DE DISTRITO MUNICIPAL DE LA CANELA	43,048,208
7239 - JUNTA DE DISTRITO MUNICIPAL DE LA CAYA	12,684,905
7240 - AYUNTAMIENTO MUNICIPAL DE LA CIÉNAGA (BARAHONA)	24,490,904
7241 - JUNTA DE DISTRITO MUNICIPAL DE LA COLONIA	12,529,296
7242 - JUNTA DE DISTRITO MUNICIPAL DE LA CUCHILLA	24,141,784
7243 - JUNTA DE DISTRITO MUNICIPAL DE LA CUESTA	15,205,472
7244 - JUNTA DE DISTRITO MUNICIPAL DE LA ENTRADA	15,384,848
7245 - JUNTA DE DISTRITO MUNICIPAL DE LA ISABELA	12,813,966
7246 - JUNTA DE DISTRITO MUNICIPAL DE LA JAIBA	13,090,480
7247 - JUNTA DE DISTRITO MUNICIPAL DE LA ORTEGA	13,361,661
7248 - JUNTA DE DISTRITO MUNICIPAL DE LA PEÑA	33,775,692
7249 - JUNTA DE DISTRITO MUNICIPAL DE LA SIEMBRA	12,843,476
7250 - JUNTA DE DISTRITO MUNICIPAL DE LA VICTORIA	182,429,280
7251 - JUNTA DE DISTRITO MUNICIPAL DE LAS BARÍAS (BANÍ)	13,151,620
7252 - JUNTA DE DISTRITO MUNICIPAL DE LAS CAÑITAS (ELUPINA CORDERO)	13,256,491
7253 - JUNTA DE DISTRITO MUNICIPAL DE LAS CLAVELLINAS	12,923,768
7254 - JUNTA DE DISTRITO MUNICIPAL DE LAS COLES	19,117,548
7255 - JUNTA DE DISTRITO MUNICIPAL DE LAS GALERAS	20,000,276
7256 - JUNTA DE DISTRITO MUNICIPAL DE LAS GORDAS	32,482,236
7257 - JUNTA DE DISTRITO MUNICIPAL DE LAS LAGUNAS (PADRE LAS CASAS)	20,007,304
7258 - JUNTA DE DISTRITO MUNICIPAL DE LAS LAGUNAS (MOCA)	36,443,138
7259 - JUNTA DE DISTRITO MUNICIPAL DE LAS PLACETAS	14,978,692
7260 - JUNTA DE DISTRITO MUNICIPAL DE LAS TÁRANAS	25,180,766
7261 - AYUNTAMIENTO MUNICIPAL DE LOS ALCARRIZOS	541,816,016
7262 - JUNTA DE DISTRITO MUNICIPAL DE LOS BOTADOS	45,311,292
7263 - JUNTA DE DISTRITO MUNICIPAL DE LOS JOVILLOS	17,681,908
7264 - JUNTA DE DISTRITO MUNICIPAL DE LOS PATOS	14,250,612
7265 - JUNTA DE DISTRITO MUNICIPAL DE LOS TOROS	20,033,216
7266 - JUNTA DE DISTRITO MUNICIPAL DE MAIZAL	26,646,530
7267 - JUNTA DE DISTRITO MUNICIPAL DE MAJAGUAL	13,078,956
7268 - JUNTA DE DISTRITO MUNICIPAL DE MANUEL BUENO	12,856,572
7269 - JUNTA DE DISTRITO MUNICIPAL DE MATA PALACIO	20,350,819
7270 - JUNTA DE DISTRITO MUNICIPAL DE MATAYAYA	18,956,494
7271 - JUNTA DE DISTRITO MUNICIPAL DE MEDINA	20,828,052
7272 - JUNTA DE DISTRITO MUNICIPAL DE MONSERRAT	13,654,040
7273 - JUNTA DE DISTRITO MUNICIPAL DE MONTE DE LA JAGUA	17,852,287
7274 - JUNTA DE DISTRITO MUNICIPAL DE NAVAS	13,765,208
7275 - JUNTA DE DISTRITO MUNICIPAL DE NIZAO LAS AUYAMAS	14,188,991
7276 - JUNTA DE DISTRITO MUNICIPAL DE NUEVO BRASIL	16,609,744
7277 - JUNTA DE DISTRITO MUNICIPAL DE PALMAR ARRIBA	17,365,708
7278 - JUNTA DE DISTRITO MUNICIPAL DE PALMAR DE OCOA	13,522,819
7279 - JUNTA DE DISTRITO MUNICIPAL DE PALO ALTO	12,440,690

Gobierno Central

Clasificación Institucional según Institución Transferencia
Proyecto de Ley de Presupuesto 2026
Valores en RD\$

11 de 14

INSTITUCIONAL - INSTITUCION TRANSFERENCIA	TOTAL
7280 - JUNTA DE DISTRITO MUNICIPAL DE PALO VERDE	18,416,200
7281 - JUNTA DE DISTRITO MUNICIPAL DE PAYA	36,829,828
7282 - AYUNTAMIENTO MUNICIPAL DE PEDRO BRAND	92,937,093
7283 - JUNTA DE DISTRITO MUNICIPAL DE PEDRO CORTO	20,557,184
7284 - JUNTA DE DISTRITO MUNICIPAL DE PESCADERÍA	15,275,344
7285 - JUNTA DE DISTRITO MUNICIPAL DE PIZARRETE	18,706,804
7286 - JUNTA DE DISTRITO MUNICIPAL DE PLATANAL	15,308,482
7287 - JUNTA DE DISTRITO MUNICIPAL DE PROYECTO 4	14,218,380
7288 - JUNTA DE DISTRITO MUNICIPAL DE QUITA CORAZA	13,397,608
7289 - JUNTA DE DISTRITO MUNICIPAL DE QUITA SUEÑO	14,709,559
7290 - JUNTA DE DISTRITO MUNICIPAL DE RINCÓN	33,935,424
7291 - JUNTA DE DISTRITO MUNICIPAL DE RÍO VERDE ARRIBA	55,747,870
7292 - JUNTA DE DISTRITO MUNICIPAL DE SABANA ALTA	14,566,766
7293 - JUNTA DE DISTRITO MUNICIPAL DE SABANETA DE YÁSICA	17,489,240
7294 - JUNTA DE DISTRITO MUNICIPAL DE SABANA DEL PUERTO	30,757,583
7295 - JUNTA DE DISTRITO MUNICIPAL DE SABANA GRANDE DE HOSTOS	12,631,956
7296 - JUNTA DE DISTRITO MUNICIPAL DE SABANA LARGA (ELÍAS PIÑA)	12,988,604
7297 - JUNTA DE DISTRITO MUNICIPAL DE SABANETA	20,988,469
7298 - JUNTA DE DISTRITO MUNICIPAL DE LA SABINA	23,809,008
7299 - JUNTA DE DISTRITO MUNICIPAL DE SAN FRANCISCO DE JACAGUA	100,203,115
7300 - JUNTA DE DISTRITO MUNICIPAL DE SAN JOSÉ DE MATANZAS	30,837,396
7301 - JUNTA DE DISTRITO MUNICIPAL DE SAN JOSÉ DEL PUERTO	38,183,332
7302 - JUNTA DE DISTRITO MUNICIPAL DE SAN LUIS	143,083,258
7303 - JUNTA DE DISTRITO MUNICIPAL DE SANTANA (NIZAO)	20,008,932
7304 - JUNTA DE DISTRITO MUNICIPAL DE SANTANA (TAMAYO)	15,869,700
7305 - JUNTA DE DISTRITO MUNICIPAL DE TÁBARA ABAJO	16,249,740
7306 - JUNTA DE DISTRITO MUNICIPAL DE VENGAN A VER	13,347,412
7307 - JUNTA DE DISTRITO MUNICIPAL DE VERAGUA	38,694,764
7308 - AYUNTAMIENTO MUNICIPAL DE VILLA MONTELLANO	49,706,408
7309 - JUNTA DE DISTRITO MUNICIPAL DE VILLA DE PEDRO SÁNCHEZ	15,204,290
7310 - JUNTA DE DISTRITO MUNICIPAL DE VILLA ELISA	20,651,956
7311 - AYUNTAMIENTO MUNICIPAL DE VILLA HERMOSA	216,581,808
7312 - AYUNTAMIENTO MUNICIPAL DE VILLA LA MATA	42,205,011
7313 - JUNTA DE DISTRITO MUNICIPAL DE VILLA SOMBRERO	21,148,804
7314 - JUNTA DE DISTRITO MUNICIPAL DE VILLA DE SONADOR	23,729,528
7315 - JUNTA DE DISTRITO MUNICIPAL DE VILLARPANDO	21,206,724
7316 - JUNTA DE DISTRITO MUNICIPAL DE YÁSICA ARRIBA	23,642,028
7317 - JUNTA DE DISTRITO MUNICIPAL DE YERBA BUENA	13,617,387
7318 - AYUNTAMIENTO MUNICIPAL DE PUÑAL	56,274,043
7319 - AYUNTAMIENTO MUNICIPAL DE GUAYACANES	40,764,530
7320 - JUNTA DE DISTRITO MUNICIPAL DE PANTOJA	130,706,124
7321 - JUNTA DE DISTRITO MUNICIPAL DE PALMAREJO ?- VILLA LINDA	41,504,820

Gobierno Central

Clasificación Institucional según Institución Transferencia
Proyecto de Ley de Presupuesto 2026
Valores en RD\$

12 de 14

INSTITUCIONAL - INSTITUCION TRANSFERENCIA	TOTAL
7322 - JUNTA DE DISTRITO MUNICIPAL DE LA GUÁYIGA	89,090,487
7323 - JUNTA DE DISTRITO MUNICIPAL DE LA CUABA	25,011,180
7324 - JUNTA DE DISTRITO MUNICIPAL DE EL LIMONAL	16,298,526
7325 - JUNTA DE DISTRITO MUNICIPAL DE NARANJAL	13,525,252
7326 - JUNTA DE DISTRITO MUNICIPAL DE LAS BARIAS LA ESTANCIA (AZUA)	21,294,284
7327 - JUNTA DE DISTRITO MUNICIPAL DE BARRERAS	13,155,970
7328 - JUNTA DE DISTRITO MUNICIPAL DE DOÑA EMMA BALAGUER VIUDA VALLEJO	13,344,440
7329 - JUNTA DE DISTRITO MUNICIPAL DE LAS LOMAS	16,605,203
7330 - JUNTA DE DISTRITO MUNICIPAL DE CLAVELLINA (AZUA)	13,898,004
7331 - JUNTA DE DISTRITO MUNICIPAL DE PUERTO VIEJO	13,059,298
7332 - JUNTA DE DISTRITO MUNICIPAL DE MONTE BONITO	13,610,123
7333 - JUNTA DE DISTRITO MUNICIPAL DE LOS FRÍOS	13,186,787
7334 - JUNTA DE DISTRITO MUNICIPAL DE HATO NUEVO CORTES	14,932,363
7335 - JUNTA DE DISTRITO MUNICIPAL DE PROYECTO 2C	13,446,426
7336 - JUNTA DE DISTRITO MUNICIPAL DE LA JAGUA	15,055,672
7337 - JUNTA DE DISTRITO MUNICIPAL DE GUANITO (SAN JUAN DE LA MAGUANA)	13,836,181
7338 - JUNTA DE DISTRITO MUNICIPAL DE LAS CHARCAS DE MARÍA NOVA	14,189,710
7339 - JUNTA DE DISTRITO MUNICIPAL DE LAS MAGUANAS HATO NUEVO	16,687,240
7340 - JUNTA DE DISTRITO MUNICIPAL DE CARRERA DE YEGUAS	17,472,325
7341 - JUNTA DE DISTRITO MUNICIPAL DE JÍNOVA	16,256,319
7342 - JUNTA DE DISTRITO MUNICIPAL DE JORGILLO	13,299,496
7343 - JUNTA DE DISTRITO MUNICIPAL DE GUAYABO	15,654,712
7344 - JUNTA DE DISTRITO MUNICIPAL DE SABANA CRUZ	13,064,617
7345 - JUNTA DE DISTRITO MUNICIPAL DE SABANA HIGUERO	13,098,227
7346 - JUNTA DE DISTRITO MUNICIPAL DE RANCHO DE LA GUARDIA	13,658,860
7347 - JUNTA DE DISTRITO MUNICIPAL DE GUANITO (EL LLANO)	14,748,578
7348 - JUNTA DE DISTRITO MUNICIPAL DE LA GUÁZARA	12,909,182
7349 - JUNTA DE DISTRITO MUNICIPAL DE CABEZA DE TORO	12,897,876
7350 - JUNTA DE DISTRITO MUNICIPAL DE MENA	13,195,048
7351 - JUNTA DE DISTRITO MUNICIPAL DE SANTA BÁRBARA EL 6	13,377,068
7352 - JUNTA DE DISTRITO MUNICIPAL EL SALADO	13,213,326
7353 - JUNTA DE DISTRITO MUNICIPAL DE BATEY 8	14,047,549
7354 - JUNTA DE DISTRITO MUNICIPAL DE CALETA (LA ROMANA)	29,727,592
7355 - JUNTA DE DISTRITO MUNICIPAL DE SAN FRANCISCO VICENTILLO	15,733,784
7356 - JUNTA DE DISTRITO MUNICIPAL DE SANTA LUCÍA	32,524,935
7357 - JUNTA DE DISTRITO MUNICIPAL DE GINA	13,565,432
7358 - JUNTA DE DISTRITO MUNICIPAL DE VERÓN PUNTA CANA	292,979,840
7359 - JUNTA DE DISTRITO MUNICIPAL DE JAYACO	32,114,727
7360 - JUNTA DE DISTRITO MUNICIPAL DE ARROYO TORO MASIPEDRO	14,191,632
7361 - JUNTA DE DISTRITO MUNICIPAL DE LA SALVIA LOS QUEMADOS	20,271,308
7362 - JUNTA DE DISTRITO MUNICIPAL DE MANABAO	14,967,408
7363 - JUNTA DE DISTRITO MUNICIPAL DE VILLA MAGANTE	13,724,460

Gobierno Central

Clasificación Institucional según Institución Transferencia
Proyecto de Ley de Presupuesto 2026
Valores en RD\$

13 de 14

INSTITUCIONAL - INSTITUCION TRANSFERENCIA	TOTAL
7364 - JUNTA DE DISTRITO MUNICIPAL DE JAYA	17,139,700
7365 - JUNTA DE DISTRITO MUNICIPAL DE DON ANTONIO GUZMÁN FERNÁNDEZ	19,836,240
7366 - JUNTA DE DISTRITO MUNICIPAL DE BARRAQUITO	13,343,092
7367 - JUNTA DE DISTRITO MUNICIPAL EL AGUACATE	13,710,092
7368 - JUNTA DE DISTRITO MUNICIPAL DE COMEDERO ARRIBA	14,044,944
7369 - JUNTA DE DISTRITO MUNICIPAL DE CABALLERO	13,912,606
7370 - JUNTA DE DISTRITO MUNICIPAL DE HERNANDO ALONSO	15,857,097
7371 - JUNTA DE DISTRITO MUNICIPAL DE ARROYO AL MEDIO	29,381,232
7372 - JUNTA DE DISTRITO MUNICIPAL DE CANCA LA PIEDRA	30,003,016
7373 - JUNTA DE DISTRITO MUNICIPAL DE LAS PALOMAS	34,868,940
7374 - JUNTA DE DISTRITO MUNICIPAL DE GUAYABAL (PUÑAL)	29,334,244
7375 - JUNTA DE DISTRITO MUNICIPAL DE CANABACOA	29,188,555
7376 - JUNTA DE DISTRITO MUNICIPAL DE MAIMÓN (PUERTO PLATA)	28,429,240
7377 - JUNTA DE DISTRITO MUNICIPAL DE RÍO GRANDE	15,184,072
7378 - JUNTA DE DISTRITO MUNICIPAL EL ESTRECHO DE LUPERÓN OMAR BROSS	13,381,529
7379 - JUNTA DE DISTRITO MUNICIPAL DE BOCA DE MAO	15,851,540
7380 - JUNTA DE DISTRITO MUNICIPAL DE PARADERO	12,458,876
7381 - JUNTA DE DISTRITO MUNICIPAL DE SANTIAGO DE LA CRUZ	13,300,736
7382 - JUNTA DE DISTRITO MUNICIPAL DE GUALETE	12,975,346
7383 - JUNTA DE DISTRITO MUNICIPAL DE VILLA CENTRAL	46,085,764
7384 - JUNTA DE DISTRITO MUNICIPAL DE LA ZANJA	26,773,100
7385 - AYUNTAMIENTO MUNICIPAL DE EL PEÑÓN	24,254,973
7386 - JUNTA DE DISTRITO MUNICIPAL MAMÁ TINGÓ	26,002,749
7387 - JUNTA DE DISTRITO MUNICIPAL DE TAVERA	32,268,772
7388 - JUNTA DE DISTRITO MUNICIPAL DE ZAMBRANA ABAJO	34,403,768
7389 - JUNTA DE DISTRITO MUNICIPAL DE DON JUAN RODRÍGUEZ	37,648,032
7390 - JUNTA DE DISTRITO MUNICIPAL DE DOÑA ANA	35,254,260
7391 - JUNTA DE DISTRITO MUNICIPAL DE HATILLO	70,851,126
7392 - JUNTA DE DISTRITO MUNICIPAL DE QUITA SUEÑO (BAJOS DE HAINA)	56,554,797
7393 - JUNTA DE DISTRITO MUNICIPAL DE SANTA MARÍA	15,157,236
7394 - JUNTA DE DISTRITO MUNICIPAL SANTIAGO OESTE	224,152,456
9984 - SOCIEDAD CIVIL CON ACUERDOS PARTICULARES CON SECTOR EDUCATIVO	186,266,692
9985 - IGLESIAS EN CONVENIOS DE COGESTIÓN CON SECTOR EDUCATIVO	485,061,048
9987 - ORGANIZACION NO GUBERNAMENTAL EN EL AREA DE IND. Y COM.	75,650,988
9989 - ORGANIZACION NO GUBERNAMENTAL EN EL AREA DE VIVIENDA Y URB.	62,443,000
9991 - ORGANIZACION NO GUBERNAMENTAL EN EL AREA DE SALUD	1,266,458,744
9992 - ORGANIZACION NO GUBERNAMENTAL EN EL AREA DE EDUCACIÓN	806,928,582
9993 - ORGANIZACION NO GUBERNAMENTAL EN EL AREA DE DEPORTE	297,318,000
9994 - ORGANIZACION NO GUBERNAMENTAL EN EL AREA DE CULTURA	176,476,779
9995 - ORGANIZACION NO GUBERNAMENTAL EN EL AREA DE MEDIO AMBIENTE	353,685,000
9996 - ORGANIZACION NO GUBERNAMENTAL EN EL AREA RELIGIOSA	180,800,000
9997 - ORGANIZACION NO GUBERNAMENTAL EN EL AREA DE AGRICULTURA	143,731,000

Gobierno Central

Clasificación Institucional según Institución Transferencia
Proyecto de Ley de Presupuesto 2026
Valores en RD\$

14 de 14

INSTITUCIONAL - INSTITUCION TRANSFERENCIA	TOTAL
9998 - ORGANIZACION NO GUBERNAMENTAL EN EL AREA DE ASISTENCIA SOCIAL	402,145,015
9999 - ORGANIZACION NO GUBERNAMENTAL EN EL AREA DE JUSTICIA	2,400,000
TOTAL GENERAL	443,963,711,250

Fuente : Sistema de Información de la Gestión Financiera (SIGEF)

Gobierno Central

Transferencias a Instituciones según Fuente de Financiamiento Proyecto de Ley de Presupuesto 2026 Valores RD\$

1 de 28

CAPÍTULO / SUBCAPÍTULO / INST. RECEPTORA		TRANSFERENCIAS DE CAPITAL					TRANSFERENCIAS DE CAPITAL					TOTAL GENERAL	
		FONDO GENERAL	FONDOS CON DESTINO ESPECÍFICO	CREDITO EXTERNO	DONACION EXTERNA	TOTAL TRANSFERENCIAS DE CAPITAL	FONDO GENERAL	FONDOS CON DESTINO ESPECÍFICO	CRÉDITO INTERNO	CREDITO EXTERNO	DONACION EXTERNA		TOTAL TRANSFERENCIAS DE CAPITAL
0101	SENADO DE LA REPÚBLICA	421,700,000				421,700,000							421,700,000
01	CÁMARA DE SENADORES	421,700,000				421,700,000							421,700,000
0000	NO APLICA	404,700,000				404,700,000							404,700,000
9998	ORGANIZACION NO GUBERNAMENTAL EN EL AREA DE ASISTENCIA SOCIAL	17,000,000				17,000,000							17,000,000
0102	CÁMARA DE DIPUTADOS	717,178,490				717,178,490							717,178,490
01	CÁMARA DE DIPUTADOS	717,178,490				717,178,490							717,178,490
0000	NO APLICA	689,178,490				689,178,490							689,178,490
9998	ORGANIZACION NO GUBERNAMENTAL EN EL AREA DE ASISTENCIA SOCIAL	28,000,000				28,000,000							28,000,000
0201	PRESIDENCIA DE LA REPÚBLICA	40,400,060,468	73,361,802	14,052,677,400		54,526,099,670	3,618,780,889		19,279,811,077	10,724,818	22,909,316,784		77,435,416,454
01	MINISTERIO ADMINISTRATIVO DE LA PRESIDENCIA	2,469,476,249				2,469,476,249							2,469,476,249
0000	NO APLICA	168,616,851				168,616,851							168,616,851
2056	DIRECCIÓN NACIONAL DE INVESTIGACIONES	1,865,554,550				1,865,554,550							1,865,554,550
5109	DEFENSA CIVIL	250,514,883				250,514,883							250,514,883
9996	ORGANIZACION NO GUBERNAMENTAL EN EL AREA RELIGIOSA	180,800,000				180,800,000							180,800,000
9998	ORGANIZACION NO GUBERNAMENTAL EN EL AREA DE ASISTENCIA SOCIAL	3,989,965				3,989,965							3,989,965
02	GABINETE DE LA POLÍTICA SOCIAL	37,042,023,753	73,361,802	14,052,677,400		51,168,062,955							51,168,062,955
0000	NO APLICA	2,011,036,348		4,052,677,400		6,063,713,748							6,063,713,748
2311	ALIMÉNTATE	18,166,370,800		10,000,000,000		28,166,370,800							28,166,370,800
2312	SUPÉRATE MUJER	111,600,000				111,600,000							111,600,000
2314	BONO DISCAPACIDAD	762,464,000				762,464,000							762,464,000
4174	AYUDA A ENVEJECIENTES	399,996,000				399,996,000							399,996,000
4176	SUBSIDIO G L P TRANSPORTE	633,829,996				633,829,996							633,829,996
4177	SUBSIDIO G L P HOGARES	7,420,632,745				7,420,632,745							7,420,632,745
4180	INCENTIVO A LA EDUCACION SUPERIOR	153,780,000				153,780,000							153,780,000
4188	SUBSIDIO BONO LUZ	4,646,316,051				4,646,316,051							4,646,316,051
5151	CONSEJO NACIONAL PARA LA NIÑEZ Y LA ADOLESCENCIA	2,168,342,122	73,361,802			2,241,703,924							2,241,703,924
5176	CONSEJO NACIONAL DE DISCAPACIDAD (CONADIS)	349,357,729				349,357,729							349,357,729
9998	ORGANIZACION NO GUBERNAMENTAL EN EL AREA DE ASISTENCIA SOCIAL	218,297,962				218,297,962							218,297,962
04	CONTRALORIA GENERAL DE LA REPUBLICA	500,000				500,000							500,000
0000	NO APLICA	500,000				500,000							500,000

Gobierno Central

Transferencias a Instituciones según Fuente de Financiamiento Proyecto de Ley de Presupuesto 2026 Valores RD\$

2 de 28

CAPÍTULO / SUBCAPÍTULO / INST. RECEPTORA		TRANSFERENCIAS DE CAPITAL					TRANSFERENCIAS DE CAPITAL					TOTAL GENERAL
		FONDO GENERAL	FONDOS CON DESTINO ESPECÍFICO	CREDITO EXTERNO	DONACION EXTERNA	TOTAL TRANSFERENCIAS DE CAPITAL	FONDO GENERAL	FONDOS CON DESTINO ESPECÍFICO	CRÉDITO INTERNO	CREDITO EXTERNO	DONACION EXTERNA	
0201	PRESIDENCIA DE LA REPÚBLICA	40,400,060,468	73,361,802	14,052,677,400		54,526,099,670	3,618,780,889		19,279,811,077	10,724,818	22,909,316,784	77,435,416,454
06	MINISTERIO DE LA PRESIDENCIA	888,060,466				888,060,466	3,618,780,889		19,279,811,077	10,724,818	22,909,316,784	23,797,377,250
0000	NO APLICA	15,968,500				15,968,500	3,500,000,000		19,279,811,077		22,779,811,077	22,795,779,577
2108	CONSEJO ECONOMICO SOCIAL E INSTITUCIONAL	90,000,000				90,000,000						90,000,000
5119	INSTITUTO PARA EL DESARROLLO DEL SUROESTE	144,144,665				144,144,665	76,940,889				76,940,889	221,085,554
5175	CONSEJO NACIONAL DE COMPETITIVIDAD	209,353,239				209,353,239	30,000,000			10,724,818	40,724,818	250,078,057
5181	INSTITUTO GEOGRÁFICO NACIONAL JOSÉ JOAQUÍN HUNGRIA MORELL	78,594,062				78,594,062	11,840,000				11,840,000	90,434,062
5184	DIRECCIÓN GENERAL DE ALIANZAS PÚBLICO-PRIVADAS	350,000,000				350,000,000						350,000,000
0202	MINISTERIO DE INTERIOR Y POLICÍA	1,518,026,211	20,254,004,739			21,772,030,950	2,700,000,000	6,323,828,232			9,023,828,232	30,795,859,182
01	MINISTERIO DE INTERIOR Y POLICIA	1,501,926,211	20,254,004,739			21,755,930,950	2,600,000,000	6,323,828,232			8,923,828,232	30,679,759,182
0000	NO APLICA	169,367,493	7,572,506			176,939,999						176,939,999
2031	CUERPOS DE BOMBEROS DEL INTERIOR	983,760,350				983,760,350						983,760,350
2174	CUERPO DE BOMBEROS DE SAN LUIS	12,516,709				12,516,709						12,516,709
2177	CUERPO DE BOMBEROS DE GUERRA	12,493,565				12,493,565						12,493,565
2231	CUERPO DE BOMBEROS DISTRITO MUNICIPAL LA VICTORIA	9,600,474				9,600,474						9,600,474
2245	CUERPO DE BOMBERO DISTRITO MUNICIPAL LA CALETA	9,008,434				9,008,434						9,008,434
2246	CUERPO DE BOMBERO D. M. PALMAREJO VILLA LINDA	5,784,712				5,784,712						5,784,712
2256	CUERPO DE BOMBERO DE PANTOJA	5,652,632				5,652,632						5,652,632
2262	Cuerpo de Bomberos de la Cuaba	3,553,880				3,553,880						3,553,880
2263	Cuerpo de Bomberos de la Guayiga	3,587,962				3,587,962						3,587,962
5121	LIGA MUNICIPAL DOMINICANA		1,274,947,745			1,274,947,745						1,274,947,745
5211	TESORERÍA DE LA SEGURIDAD SOCIAL	151,600,000				151,600,000						151,600,000
7001	AYUNTAMIENTO DEL DISTRITO NACIONAL		1,642,414,140			1,642,414,140	600,000,000	547,471,380			1,147,471,380	2,789,885,520
7002	AYUNTAMIENTO MUNICIPAL DE ALTAMIRA		35,043,960			35,043,960		11,681,316			11,681,316	46,725,276
7003	AYUNTAMIENTO MUNICIPAL DE ARENOSO		18,301,285			18,301,285		6,100,428			6,100,428	24,401,713
7004	AYUNTAMIENTO MUNICIPAL DE AZUA DE COMPOSTELA		105,673,420			105,673,420		35,224,476			35,224,476	140,897,896
7005	AYUNTAMIENTO MUNICIPAL DE BAJOS DE HAINA		160,274,454			160,274,454		53,424,816			53,424,816	213,699,270
7006	AYUNTAMIENTO MUNICIPAL DE BANÍ		163,825,764			163,825,764		54,608,592			54,608,592	218,434,356
7007	AYUNTAMIENTO MUNICIPAL DE BÁNICA		17,392,299			17,392,299		5,797,428			5,797,428	23,189,727
7008	AYUNTAMIENTO MUNICIPAL DE SANTA CRUZ DE BARAHONA		105,822,665			105,822,665		35,274,228			35,274,228	141,096,893

Gobierno Central

Transferencias a Instituciones según Fuente de Financiamiento
Proyecto de Ley de Presupuesto 2026
Valores RD\$

CAPÍTULO / SUBCAPÍTULO / INST. RECEPTORA		TRANSFERENCIAS DE CAPITAL					TRANSFERENCIAS DE CAPITAL					TOTAL GENERAL	
		FONDO GENERAL	FONDOS CON DESTINO ESPECÍFICO	CREDITO EXTERNO	DONACION EXTERNA	TOTAL TRANSFERENCIAS DE CAPITAL	FONDO GENERAL	FONDOS CON DESTINO ESPECÍFICO	CRÉDITO INTERNO	CREDITO EXTERNO	DONACION EXTERNA		TOTAL TRANSFERENCIAS DE CAPITAL
0202	MINISTERIO DE INTERIOR Y POLICÍA	1,518,026,211	20,254,004,739			21,772,030,950	2,700,000,000	6,323,828,232				9,023,828,232	30,795,859,182
7009	AYUNTAMIENTO MUNICIPAL DE BAYAGUANA		60,117,016			60,117,016		20,039,004				20,039,004	80,156,020
7010	AYUNTAMIENTO MUNICIPAL DE BOHECHÍO		17,511,130			17,511,130		5,837,040				5,837,040	23,348,170
7011	AYUNTAMIENTO MUNICIPAL DE CABRAL		29,695,295			29,695,295		9,898,428				9,898,428	39,593,723
7012	AYUNTAMIENTO MUNICIPAL DE CABRERA		29,904,487			29,904,487		9,968,160				9,968,160	39,872,647
7013	AYUNTAMIENTO MUNICIPAL DE CAMBITA GARABITOS		39,474,700			39,474,700		13,158,228				13,158,228	52,632,928
7014	AYUNTAMIENTO MUNICIPAL DE CASTAÑUELAS		21,404,051			21,404,051		7,134,684				7,134,684	28,538,735
7015	AYUNTAMIENTO MUNICIPAL DE CASTILLO		32,854,620			32,854,620		10,951,536				10,951,536	43,806,156
7016	AYUNTAMIENTO MUNICIPAL DE CAYETANO GERMOSÉN		19,463,421			19,463,421		6,487,812				6,487,812	25,951,233
7017	AYUNTAMIENTO MUNICIPAL DE CEVICOS		23,248,832			23,248,832		7,749,612				7,749,612	30,998,444
7018	AYUNTAMIENTO MUNICIPAL DE CONSUELO		64,671,098			64,671,098		21,557,028				21,557,028	86,228,126
7019	AYUNTAMIENTO MUNICIPAL DE CONSTANZA		68,440,468			68,440,468		22,813,488				22,813,488	91,253,956
7020	AYUNTAMIENTO MUNICIPAL DE COTUÍ		100,371,457			100,371,457		33,457,152				33,457,152	133,828,609
7021	AYUNTAMIENTO MUNICIPAL DE SANTO DOMINGO ESTE	135,000,000	1,533,771,628			1,668,771,628		511,257,216				511,257,216	2,180,028,844
7022	AYUNTAMIENTO MUNICIPAL DE DAJABÓN		50,495,580			50,495,580		16,831,860				16,831,860	67,327,440
7023	AYUNTAMIENTO MUNICIPAL DE BOCA CHICA		132,071,655			132,071,655		44,023,884				44,023,884	176,095,539
7024	AYUNTAMIENTO MUNICIPAL DE DUVERGÉ		26,560,364			26,560,364		8,853,456				8,853,456	35,413,820
7025	AYUNTAMIENTO MUNICIPAL DE EL CERCADO		31,861,032			31,861,032		10,620,348				10,620,348	42,481,380
7026	AYUNTAMIENTO MUNICIPAL DE EL FACTOR		29,013,061			29,013,061		9,671,028				9,671,028	38,684,089
7027	AYUNTAMIENTO MUNICIPAL DE EL LLANO		18,282,715			18,282,715		6,094,236				6,094,236	24,376,951
7028	AYUNTAMIENTO MUNICIPAL DE SANTO DOMINGO OESTE		654,269,103			654,269,103		218,089,704				218,089,704	872,358,807
7029	AYUNTAMIENTO MUNICIPAL DE SANTA CRUZ DEL SEYBO		88,887,892			88,887,892		29,629,296				29,629,296	118,517,188
7030	AYUNTAMIENTO MUNICIPAL DE COMENDADOR		36,460,204			36,460,204		12,153,408				12,153,408	48,613,612
7031	AYUNTAMIENTO MUNICIPAL DE EL VALLE		20,365,588			20,365,588		6,788,532				6,788,532	27,154,120
7032	AYUNTAMIENTO MUNICIPAL DE ENRIQUILLO		23,518,752			23,518,752		7,839,588				7,839,588	31,358,340
7033	AYUNTAMIENTO MUNICIPAL DE ESPERANZA		78,765,238			78,765,238		26,255,076				26,255,076	105,020,314
7034	AYUNTAMIENTO MUNICIPAL DE ESTEBANÍA		18,973,509			18,973,509		6,324,504				6,324,504	25,298,013

Gobierno Central

Transferencias a Instituciones según Fuente de Financiamiento
Proyecto de Ley de Presupuesto 2026
Valores RD\$

CAPÍTULO / SUBCAPÍTULO / INST. RECEPTORA		TRANSFERENCIAS DE CAPITAL					TRANSFERENCIAS DE CAPITAL					TOTAL GENERAL	
		FONDO GENERAL	FONDOS CON DESTINO ESPECÍFICO	CREDITO EXTERNO	DONACION EXTERNA	TOTAL TRANSFERENCIAS DE CAPITAL	FONDO GENERAL	FONDOS CON DESTINO ESPECÍFICO	CRÉDITO INTERNO	CREDITO EXTERNO	DONACION EXTERNA		TOTAL TRANSFERENCIAS DE CAPITAL
0202	MINISTERIO DE INTERIOR Y POLICÍA	1,518,026,211	20,254,004,739			21,772,030,950	2,700,000,000	6,323,828,232				9,023,828,232	30,795,859,182
7035	AYUNTAMIENTO MUNICIPAL DE FANTINO		44,425,951			44,425,951		14,808,648				14,808,648	59,234,599
7036	AYUNTAMIENTO MUNICIPAL DE SANTO DOMINGO NORTE		935,899,051			935,899,051		311,966,352				311,966,352	1,247,865,403
7037	AYUNTAMIENTO MUNICIPAL DE GALVÁN		26,442,052			26,442,052		8,814,012				8,814,012	35,256,064
7038	AYUNTAMIENTO MUNICIPAL DE GASPAR HERNÁNDEZ		31,357,884			31,357,884		10,452,624				10,452,624	41,810,508
7039	AYUNTAMIENTO MUNICIPAL DE GUANANICO		19,187,208			19,187,208		6,395,736				6,395,736	25,582,944
7040	AYUNTAMIENTO MUNICIPAL DE GUAYABAL (AZUA)		18,743,796			18,743,796		6,247,932				6,247,932	24,991,728
7041	AYUNTAMIENTO MUNICIPAL DE GUAYMATE		34,264,087			34,264,087		11,421,360				11,421,360	45,685,447
7042	AYUNTAMIENTO MUNICIPAL DE GUAYUBÍN		27,481,245			27,481,245		9,160,416				9,160,416	36,641,661
7043	AYUNTAMIENTO MUNICIPAL DE HATO MAYOR DEL REY		82,608,178			82,608,178		27,536,064				27,536,064	110,144,242
7044	AYUNTAMIENTO MUNICIPAL DE SALVALEÓN DE HIGÜEY		372,610,302			372,610,302		124,203,432				124,203,432	496,813,734
7045	AYUNTAMIENTO MUNICIPAL DE HONDO VALLE		19,524,892			19,524,892		6,508,296				6,508,296	26,033,188
7046	AYUNTAMIENTO MUNICIPAL DE HOSTOS		18,254,768			18,254,768		6,084,924				6,084,924	24,339,692
7047	AYUNTAMIENTO MUNICIPAL DE IMBERT		44,299,618			44,299,618		14,766,540				14,766,540	59,066,158
7048	AYUNTAMIENTO MUNICIPAL DE JAMAO AL NORTE		19,820,852			19,820,852		6,606,948				6,606,948	26,427,800
7049	AYUNTAMIENTO MUNICIPAL DE JÁNICO		20,742,686			20,742,686		6,914,232				6,914,232	27,656,918
7050	AYUNTAMIENTO MUNICIPAL DE JARABACOA		75,440,672			75,440,672		25,146,888				25,146,888	100,587,560
7051	AYUNTAMIENTO MUNICIPAL DE JIMA ABAJO		34,826,887			34,826,887		11,608,956				11,608,956	46,435,843
7052	AYUNTAMIENTO MUNICIPAL DE JIMANÍ		21,328,849			21,328,849		7,109,616				7,109,616	28,438,465
7053	JUNTA DE DISTRITO MUNICIPAL DE JOSÉ CONTRERAS		13,071,776			13,071,776		4,357,260				4,357,260	17,429,036
7054	AYUNTAMIENTO MUNICIPAL DE JUAN DE HERRERA		20,042,340			20,042,340		6,680,784				6,680,784	26,723,124
7055	AYUNTAMIENTO MUNICIPAL DE JUAN SANTIAGO		18,313,712			18,313,712		6,104,568				6,104,568	24,418,280
7056	AYUNTAMIENTO MUNICIPAL DE LA DESCUBIERTA		20,016,092			20,016,092		6,672,036				6,672,036	26,688,128
7057	JUNTA DE DISTRITO MUNICIPAL DE LAGUNA NISIBÓN		19,545,377			19,545,377		6,515,124				6,515,124	26,060,501
7058	AYUNTAMIENTO MUNICIPAL DE LAGUNA SALADA		21,584,380			21,584,380		7,194,792				7,194,792	28,779,172

Gobierno Central

Transferencias a Instituciones según Fuente de Financiamiento Proyecto de Ley de Presupuesto 2026 Valores RD\$

5 de 28

CAPÍTULO / SUBCAPÍTULO / INST. RECEPTORA		TRANSFERENCIAS DE CAPITAL					TRANSFERENCIAS DE CAPITAL					TOTAL GENERAL	
		FONDO GENERAL	FONDOS CON DESTINO ESPECÍFICO	CREDITO EXTERNO	DONACION EXTERNA	TOTAL TRANSFERENCIAS DE CAPITAL	FONDO GENERAL	FONDOS CON DESTINO ESPECÍFICO	CRÉDITO INTERNO	CREDITO EXTERNO	DONACION EXTERNA		TOTAL TRANSFERENCIAS DE CAPITAL
0202	MINISTERIO DE INTERIOR Y POLICÍA	1,518,026,211	20,254,004,739			21,772,030,950	2,700,000,000	6,323,828,232				9,023,828,232	30,795,859,182
7059	JUNTA DE DISTRITO MUNICIPAL DE LA CUEVA		14,132,188			14,132,188		4,710,732				4,710,732	18,842,920
7060	JUNTA DE DISTRITO MUNICIPAL DE LA OTRA BANDA		50,626,312			50,626,312		16,875,444				16,875,444	67,501,756
7061	AYUNTAMIENTO MUNICIPAL DE LOS CACAOS		21,998,256			21,998,256		7,332,756				7,332,756	29,331,012
7062	AYUNTAMIENTO MUNICIPAL DE LAS CHARCAS		20,052,654			20,052,654		6,684,216				6,684,216	26,736,870
7063	AYUNTAMIENTO MUNICIPAL DE LAS SALINAS		18,558,380			18,558,380		6,186,132				6,186,132	24,744,512
7064	AYUNTAMIENTO MUNICIPAL DE LAS GUÁRANAS		29,125,765			29,125,765		9,708,588				9,708,588	38,834,353
7065	AYUNTAMIENTO MUNICIPAL DE LAS MATAS DE FARFÁN		64,016,992			64,016,992		21,339,000				21,339,000	85,355,992
7066	AYUNTAMIENTO MUNICIPAL DE LAS MATAS DE SANTA CRUZ		23,718,296			23,718,296		7,906,092				7,906,092	31,624,388
7067	AYUNTAMIENTO MUNICIPAL DE LA YAYAS DE VIAJAMA		19,216,395			19,216,395		6,405,468				6,405,468	25,621,863
7068	AYUNTAMIENTO MUNICIPAL DE LAS TERRENAS		40,939,269			40,939,269		13,646,424				13,646,424	54,585,693
7069	AYUNTAMIENTO MUNICIPAL DE LA ROMANA		222,317,635			222,317,635		74,105,880				74,105,880	296,423,515
7070	AYUNTAMIENTO MUNICIPAL DE LA VEGA		353,311,046			353,311,046		117,770,352				117,770,352	471,081,398
7071	AYUNTAMIENTO MUNICIPAL DE LICEY AL MEDIO		27,754,486			27,754,486		9,251,496				9,251,496	37,005,982
7072	AYUNTAMIENTO MUNICIPAL DE LOMA DE CABRERA		24,228,748			24,228,748		8,076,252				8,076,252	32,305,000
7073	AYUNTAMIENTO MUNICIPAL DE VILLA LOS ALMÁCIGOS		25,873,578			25,873,578		8,624,520				8,624,520	34,498,098
7074	AYUNTAMIENTO MUNICIPAL DE LOS HIDALGOS		21,971,272			21,971,272		7,323,756				7,323,756	29,295,028
7075	AYUNTAMIENTO MUNICIPAL DE SAN JOSÉ DE LOS LLANOS		35,551,884			35,551,884		11,850,624				11,850,624	47,402,508
7076	AYUNTAMIENTO MUNICIPAL DE LOS RÍOS		18,996,710			18,996,710		6,332,232				6,332,232	25,328,942
7077	AYUNTAMIENTO MUNICIPAL DE LUPERÓN		25,466,908			25,466,908		8,488,968				8,488,968	33,955,876
7078	AYUNTAMIENTO MUNICIPAL DE MAIMÓN		40,015,446			40,015,446		13,338,480				13,338,480	53,353,926
7079	AYUNTAMIENTO MUNICIPAL DE MELLA		17,573,248			17,573,248		5,857,752				5,857,752	23,431,000
7080	AYUNTAMIENTO MUNICIPAL DE MICHES		25,680,028			25,680,028		8,560,008				8,560,008	34,240,036
7081	AYUNTAMIENTO MUNICIPAL DE MOCA		161,439,345			161,439,345		53,813,112				53,813,112	215,252,457
7082	AYUNTAMIENTO MUNICIPAL DE MONCIÓN		25,411,015			25,411,015		8,470,344				8,470,344	33,881,359
7083	AYUNTAMIENTO MUNICIPAL DE BONAO		147,943,873			147,943,873		49,314,624				49,314,624	197,258,497

Gobierno Central

Transferencias a Instituciones según Fuente de Financiamiento
Proyecto de Ley de Presupuesto 2026
Valores RD\$

CAPÍTULO / SUBCAPÍTULO / INST. RECEPTORA		TRANSFERENCIAS DE CAPITAL					TRANSFERENCIAS DE CAPITAL					TOTAL GENERAL	
		FONDO GENERAL	FONDOS CON DESTINO ESPECÍFICO	CREDITO EXTERNO	DONACION EXTERNA	TOTAL TRANSFERENCIAS DE CAPITAL	FONDO GENERAL	FONDOS CON DESTINO ESPECÍFICO	CRÉDITO INTERNO	CREDITO EXTERNO	DONACION EXTERNA		TOTAL TRANSFERENCIAS DE CAPITAL
0202	MINISTERIO DE INTERIOR Y POLICÍA	1,518,026,211	20,254,004,739			21,772,030,950	2,700,000,000	6,323,828,232				9,023,828,232	30,795,859,182
7084	AYUNTAMIENTO MUNICIPAL DE SAN FERNANDO DE MONTE CRISTI		45,062,792			45,062,792		15,020,928				15,020,928	60,083,720
7085	AYUNTAMIENTO MUNICIPAL DE MONTE PLATA		48,723,622			48,723,622		16,241,208				16,241,208	64,964,830
7086	AYUNTAMIENTO MUNICIPAL DE NAGUA		74,931,267			74,931,267		24,977,088				24,977,088	99,908,355
7087	AYUNTAMIENTO MUNICIPAL DE NEYBA		49,283,429			49,283,429		16,427,808				16,427,808	65,711,237
7088	AYUNTAMIENTO MUNICIPAL DE NIZAO		26,563,902			26,563,902		8,854,632				8,854,632	35,418,534
7089	AYUNTAMIENTO MUNICIPAL DE OVIEDO		18,021,856			18,021,856		6,007,284				6,007,284	24,029,140
7090	AYUNTAMIENTO MUNICIPAL DE PADRE LAS CASAS		20,110,524			20,110,524		6,703,512				6,703,512	26,814,036
7091	AYUNTAMIENTO MUNICIPAL DE PARAÍSO		23,763,426			23,763,426		7,921,140				7,921,140	31,684,566
7092	AYUNTAMIENTO MUNICIPAL DE PARTIDO		19,466,684			19,466,684		6,488,892				6,488,892	25,955,576
7093	AYUNTAMIENTO MUNICIPAL DE PEDERNALES		33,842,388			33,842,388		11,280,792				11,280,792	45,123,180
7094	JUNTA DE DISTRITO MUNICIPAL DE PEDRO GARCÍA		11,531,623			11,531,623		3,843,876				3,843,876	15,375,499
7095	AYUNTAMIENTO MUNICIPAL DE PEDRO SANTANA		18,143,384			18,143,384		6,047,796				6,047,796	24,191,180
7096	AYUNTAMIENTO MUNICIPAL DE PEPILLO SALCEDO		19,131,740			19,131,740		6,377,244				6,377,244	25,508,984
7097	AYUNTAMIENTO MUNICIPAL DE PERALTA		27,840,422			27,840,422		9,280,140				9,280,140	37,120,562
7098	AYUNTAMIENTO MUNICIPAL DE PIMENTEL		36,000,232			36,000,232		12,000,072				12,000,072	48,000,304
7099	AYUNTAMIENTO MUNICIPAL DE PIEDRA BLANCA		27,908,219			27,908,219		9,302,736				9,302,736	37,210,955
7100	AYUNTAMIENTO MUNICIPAL DE POLO		20,973,939			20,973,939		6,991,320				6,991,320	27,965,259
7101	AYUNTAMIENTO MUNICIPAL DE POSTRER RÍO		18,044,608			18,044,608		6,014,868				6,014,868	24,059,476
7102	AYUNTAMIENTO MUNICIPAL DE SAN FELIPE DE PUERTO PLATA		234,203,688			234,203,688		78,067,896				78,067,896	312,271,584
7103	AYUNTAMIENTO MUNICIPAL DE QUISQUEYA		37,057,736			37,057,736		12,352,584				12,352,584	49,410,320
7104	AYUNTAMIENTO MUNICIPAL DE RAMÓN SANTANA		21,245,944			21,245,944		7,081,980				7,081,980	28,327,924
7105	AYUNTAMIENTO MUNICIPAL DE RESTAURACIÓN		19,612,116			19,612,116		6,537,372				6,537,372	26,149,488
7106	AYUNTAMIENTO MUNICIPAL DE RÍO SAN JUAN		31,012,996			31,012,996		10,337,664				10,337,664	41,350,660
7107	AYUNTAMIENTO MUNICIPAL DE SABANA DE LA MAR		29,908,012			29,908,012		9,969,336				9,969,336	39,877,348
7108	AYUNTAMIENTO MUNICIPAL DE SABANA GRANDE DE BOYÁ		45,918,884			45,918,884		15,306,300				15,306,300	61,225,184

Gobierno Central

Transferencias a Instituciones según Fuente de Financiamiento
Proyecto de Ley de Presupuesto 2026
Valores RD\$

CAPÍTULO / SUBCAPÍTULO / INST. RECEPTORA		TRANSFERENCIAS DE CAPITAL					TRANSFERENCIAS DE CAPITAL					TOTAL GENERAL	
		FONDO GENERAL	FONDOS CON DESTINO ESPECÍFICO	CREDITO EXTERNO	DONACION EXTERNA	TOTAL TRANSFERENCIAS DE CAPITAL	FONDO GENERAL	FONDOS CON DESTINO ESPECÍFICO	CRÉDITO INTERNO	CREDITO EXTERNO	DONACION EXTERNA		TOTAL TRANSFERENCIAS DE CAPITAL
0202	MINISTERIO DE INTERIOR Y POLICÍA	1,518,026,211	20,254,004,739			21,772,030,950	2,700,000,000	6,323,828,232				9,023,828,232	30,795,859,182
7109	AYUNTAMIENTO MUNICIPAL DE SABANA GRANDE DE PALENQUE		31,882,911			31,882,911		10,627,632				10,627,632	42,510,543
7110	AYUNTAMIENTO MUNICIPAL DE SABANA IGLESIA		27,083,408			27,083,408		9,027,804				9,027,804	36,111,212
7111	AYUNTAMIENTO MUNICIPAL DE SABANA LARGA (SAN JOSÉ DE OCOA)		24,264,519			24,264,519		8,088,180				8,088,180	32,352,699
7112	AYUNTAMIENTO MUNICIPAL DE SABANA YEGUA		27,989,184			27,989,184		9,329,724				9,329,724	37,318,908
7113	AYUNTAMIENTO MUNICIPAL DE SALCEDO		63,799,049			63,799,049		21,266,352				21,266,352	85,065,401
7114	AYUNTAMIENTO MUNICIPAL DE SANTA BÁRBARA DE SAMANÁ		60,753,704			60,753,704		20,251,236				20,251,236	81,004,940
7115	AYUNTAMIENTO MUNICIPAL DE SÁNCHEZ		48,833,092			48,833,092		16,277,700				16,277,700	65,110,792
7116	AYUNTAMIENTO MUNICIPAL DE SAN CRISTÓBAL		364,933,392			364,933,392		121,644,468				121,644,468	486,577,860
7117	AYUNTAMIENTO MUNICIPAL DE SAN FRANCISCO DE MACORÍS		255,066,034			255,066,034		85,022,016				85,022,016	340,088,050
7118	AYUNTAMIENTO MUNICIPAL DE SAN GREGORIO DE NIGUA		61,034,654			61,034,654		20,344,884				20,344,884	81,379,538
7119	AYUNTAMIENTO MUNICIPAL DE SAN IGNACIO DE SABANETA		64,351,347			64,351,347		21,450,444				21,450,444	85,801,791
7120	AYUNTAMIENTO MUNICIPAL DE SAN JOSÉ DE LAS MATAS		48,452,472			48,452,472		16,150,824				16,150,824	64,603,296
7121	AYUNTAMIENTO MUNICIPAL DE SAN JOSÉ DE OCOA		47,255,620			47,255,620		15,751,872				15,751,872	63,007,492
7122	AYUNTAMIENTO MUNICIPAL DE SAN JUAN DE LA MAGUANA		141,097,015			141,097,015		47,032,344				47,032,344	188,129,359
7123	AYUNTAMIENTO MUNICIPAL DE SAN PEDRO DE MACORÍS		347,326,709			347,326,709		115,775,568				115,775,568	463,102,277
7124	AYUNTAMIENTO MUNICIPAL DE SANTIAGO DE LOS CABALLEROS		917,024,029			917,024,029		305,674,680				305,674,680	1,222,698,709
7125	AYUNTAMIENTO MUNICIPAL DE SAN RAFAEL DEL YUMA		36,054,756			36,054,756		12,018,252				12,018,252	48,073,008
7126	AYUNTAMIENTO MUNICIPAL DE SAN VÍCTOR		41,275,109			41,275,109		13,758,372				13,758,372	55,033,481
7127	AYUNTAMIENTO MUNICIPAL DE SOSÚA		60,434,383			60,434,383		20,144,796				20,144,796	80,579,179
7128	AYUNTAMIENTO MUNICIPAL DE TÁBARA ARRIBA		17,827,544			17,827,544		5,942,520				5,942,520	23,770,064
7129	AYUNTAMIENTO MUNICIPAL DE TAMAYO		19,786,286			19,786,286		6,595,428				6,595,428	26,381,714
7130	AYUNTAMIENTO MUNICIPAL DE TAMBORIL		71,313,957			71,313,957		23,771,316				23,771,316	95,085,273
7131	AYUNTAMIENTO MUNICIPAL DE TENARES		46,506,518			46,506,518		15,502,176				15,502,176	62,008,694
7132	JUNTA DE DISTRITO MUNICIPAL DE UVILLA		12,097,812			12,097,812		4,032,600				4,032,600	16,130,412

Gobierno Central

Transferencias a Instituciones según Fuente de Financiamiento
Proyecto de Ley de Presupuesto 2026
Valores RD\$

CAPÍTULO / SUBCAPÍTULO / INST. RECEPTORA		TRANSFERENCIAS DE CAPITAL					TRANSFERENCIAS DE CAPITAL					TOTAL GENERAL	
		FONDO GENERAL	FONDOS CON DESTINO ESPECÍFICO	CREDITO EXTERNO	DONACION EXTERNA	TOTAL TRANSFERENCIAS DE CAPITAL	FONDO GENERAL	FONDOS CON DESTINO ESPECÍFICO	CRÉDITO INTERNO	CREDITO EXTERNO	DONACION EXTERNA		TOTAL TRANSFERENCIAS DE CAPITAL
0202	MINISTERIO DE INTERIOR Y POLICÍA	1,518,026,211	20,254,004,739			21,772,030,950	2,700,000,000	6,323,828,232				9,023,828,232	30,795,859,182
7133	AYUNTAMIENTO MUNICIPAL DE SANTA CRUZ DE MAO		98,676,442			98,676,442		32,892,144				32,892,144	131,568,586
7134	AYUNTAMIENTO MUNICIPAL DE VALLEJUELO		21,758,252			21,758,252		7,252,752				7,252,752	29,011,004
7135	AYUNTAMIENTO MUNICIPAL DE VICENTE NOBLE		24,440,066			24,440,066		8,146,692				8,146,692	32,586,758
7136	AYUNTAMIENTO MUNICIPAL DE VILLA ALTAGRACIA		97,598,249			97,598,249		32,532,756				32,532,756	130,131,005
7137	AYUNTAMIENTO MUNICIPAL DE VILLA BISONÓ		78,811,896			78,811,896		26,270,628				26,270,628	105,082,524
7138	AYUNTAMIENTO MUNICIPAL DE VILLA GONZÁLEZ		49,829,964			49,829,964		16,609,992				16,609,992	66,439,956
7139	AYUNTAMIENTO MUNICIPAL DE VILLA ISABELA		21,772,054			21,772,054		7,257,348				7,257,348	29,029,402
7140	AYUNTAMIENTO MUNICIPAL DE VILLA JARAGUA		24,607,034			24,607,034		8,202,348				8,202,348	32,809,382
7141	AYUNTAMIENTO MUNICIPAL DE VILLA RIVA		25,396,560			25,396,560		8,465,520				8,465,520	33,862,080
7142	AYUNTAMIENTO MUNICIPAL DE VILLA TAPIA		47,727,483			47,727,483		15,909,156				15,909,156	63,636,639
7143	AYUNTAMIENTO MUNICIPAL DE VILLA VÁSQUEZ		30,307,864			30,307,864		10,102,620				10,102,620	40,410,484
7144	AYUNTAMIENTO MUNICIPAL DE YAGUATE		55,725,397			55,725,397		18,575,136				18,575,136	74,300,533
7145	AYUNTAMIENTO MUNICIPAL DE YAMASÁ		59,446,331			59,446,331		19,815,444				19,815,444	79,261,775
7146	AYUNTAMIENTO MUNICIPAL DE PUEBLO VIEJO		19,589,573			19,589,573		6,529,860				6,529,860	26,119,433
7147	AYUNTAMIENTO MUNICIPAL DE EL PINO		18,301,500			18,301,500		6,100,500				6,100,500	24,402,000
7148	AYUNTAMIENTO MUNICIPAL DE RANCHO ARRIBA		24,691,136			24,691,136		8,230,380				8,230,380	32,921,516
7149	AYUNTAMIENTO MUNICIPAL DE PERALVILLO		40,940,418			40,940,418		13,646,808				13,646,808	54,587,226
7150	AYUNTAMIENTO MUNICIPAL DE MATANZAS		31,893,555			31,893,555		10,631,184				10,631,184	42,524,739
7151	JUNTA DE DISTRITO MUNICIPAL DE VILLA FUNDACIÓN		18,498,436			18,498,436		6,166,152				6,166,152	24,664,588
7152	JUNTA DE DISTRITO MUNICIPAL DE SABANA BUEY		9,787,864			9,787,864		3,262,620				3,262,620	13,050,484
7153	AYUNTAMIENTO MUNICIPAL DE BAITOA		25,933,433			25,933,433		8,644,476				8,644,476	34,577,909
7154	JUNTA DE DISTRITO MUNICIPAL DE LA CIÉNAGA (SAN JOSÉ DE OCOA)		11,907,141			11,907,141		3,969,048				3,969,048	15,876,189
7155	JUNTA DE DISTRITO MUNICIPAL DE RÍO LIMPIO		10,312,848			10,312,848		3,437,616				3,437,616	13,750,464
7156	AYUNTAMIENTO MUNICIPAL DE TIREO		30,442,961			30,442,961		10,147,656				10,147,656	40,590,617

Gobierno Central

Transferencias a Instituciones según Fuente de Financiamiento
Proyecto de Ley de Presupuesto 2026
Valores RD\$

CAPÍTULO / SUBCAPÍTULO / INST. RECEPTORA		TRANSFERENCIAS DE CAPITAL					TRANSFERENCIAS DE CAPITAL					TOTAL GENERAL	
		FONDO GENERAL	FONDOS CON DESTINO ESPECÍFICO	CREDITO EXTERNO	DONACION EXTERNA	TOTAL TRANSFERENCIAS DE CAPITAL	FONDO GENERAL	FONDOS CON DESTINO ESPECÍFICO	CRÉDITO INTERNO	CREDITO EXTERNO	DONACION EXTERNA		TOTAL TRANSFERENCIAS DE CAPITAL
0202	MINISTERIO DE INTERIOR Y POLICÍA	1,518,026,211	20,254,004,739			21,772,030,950	2,700,000,000	6,323,828,232				9,023,828,232	30,795,859,182
7157	JUNTA DE DISTRITO MUNICIPAL DE AGUA SANTA DEL YUNA		12,158,236			12,158,236		4,052,748				4,052,748	16,210,984
7158	JUNTA DE DISTRITO MUNICIPAL DE AMIAMA GÓMEZ		9,993,258			9,993,258		3,331,092				3,331,092	13,324,350
7159	JUNTA DE DISTRITO MUNICIPAL DE AMINA		17,330,492			17,330,492		5,776,824				5,776,824	23,107,316
7160	JUNTA DE DISTRITO MUNICIPAL DE ANGELINA		25,941,090			25,941,090		8,647,032				8,647,032	34,588,122
7161	JUNTA DE DISTRITO MUNICIPAL DE ARROYO BARRIL		20,081,028			20,081,028		6,693,672				6,693,672	26,774,700
7162	JUNTA DE DISTRITO MUNICIPAL DE ARROYO CANO		10,147,567			10,147,567		3,382,524				3,382,524	13,530,091
7163	JUNTA DE DISTRITO MUNICIPAL DE ARROYO DULCE		9,888,924			9,888,924		3,296,304				3,296,304	13,185,228
7164	JUNTA DE DISTRITO MUNICIPAL DE ARROYO SALADO		16,146,704			16,146,704		5,382,240				5,382,240	21,528,944
7165	JUNTA DE DISTRITO MUNICIPAL DE BAHORUCO		11,111,039			11,111,039		3,703,680				3,703,680	14,814,719
7166	JUNTA DE DISTRITO MUNICIPAL DE BARRO ARRIBA		12,214,684			12,214,684		4,071,564				4,071,564	16,286,248
7167	JUNTA DE DISTRITO MUNICIPAL DE BATISTA		9,838,032			9,838,032		3,279,348				3,279,348	13,117,380
7168	JUNTA DE DISTRITO MUNICIPAL DE BAYAHIBE		9,927,226			9,927,226		3,309,072				3,309,072	13,236,298
7169	JUNTA DE DISTRITO MUNICIPAL DE BELLOSO		9,961,532			9,961,532		3,320,508				3,320,508	13,282,040
7170	JUNTA DE DISTRITO MUNICIPAL DE BLANCO		12,669,692			12,669,692		4,223,232				4,223,232	16,892,924
7171	JUNTA DE DISTRITO MUNICIPAL DE BOCA DE CACHÓN		10,154,748			10,154,748		3,384,912				3,384,912	13,539,660
7172	JUNTA DE DISTRITO MUNICIPAL DE BOCA DE YUMA		9,679,224			9,679,224		3,226,404				3,226,404	12,905,628
7173	JUNTA DE DISTRITO MUNICIPAL DE BOYÁ		12,118,092			12,118,092		4,039,368				4,039,368	16,157,460
7174	JUNTA DE DISTRITO MUNICIPAL DE BUENA VISTA		22,995,196			22,995,196		7,665,072				7,665,072	30,660,268
7175	JUNTA DE DISTRITO MUNICIPAL DE CABARETE		25,721,248			25,721,248		8,573,748				8,573,748	34,294,996
7176	JUNTA DE DISTRITO MUNICIPAL DE CANA CHAPETÓN		18,265,078			18,265,078		6,088,356				6,088,356	24,353,434
7177	JUNTA DE DISTRITO MUNICIPAL DE CANCA LA REYNA		20,771,469			20,771,469		6,923,820				6,923,820	27,695,289
7178	JUNTA DE DISTRITO MUNICIPAL DE CANOA		10,588,232			10,588,232		3,529,404				3,529,404	14,117,636
7179	JUNTA DE DISTRITO MUNICIPAL DE CAÑONGO		10,076,652			10,076,652		3,358,884				3,358,884	13,435,536

Gobierno Central

Transferencias a Instituciones según Fuente de Financiamiento Proyecto de Ley de Presupuesto 2026 Valores RD\$

10 de 28

CAPÍTULO / SUBCAPÍTULO / INST. RECEPTORA		TRANSFERENCIAS DE CAPITAL					TRANSFERENCIAS DE CAPITAL					TOTAL GENERAL	
		FONDO GENERAL	FONDOS CON DESTINO ESPECÍFICO	CREDITO EXTERNO	DONACION EXTERNA	TOTAL TRANSFERENCIAS DE CAPITAL	FONDO GENERAL	FONDOS CON DESTINO ESPECÍFICO	CRÉDITO INTERNO	CREDITO EXTERNO	DONACION EXTERNA		TOTAL TRANSFERENCIAS DE CAPITAL
0202	MINISTERIO DE INTERIOR Y POLICÍA	1,518,026,211	20,254,004,739			21,772,030,950	2,700,000,000	6,323,828,232				9,023,828,232	30,795,859,182
7180	JUNTA DE DISTRITO MUNICIPAL DE CAPOTILLO		9,766,764			9,766,764		3,255,588				3,255,588	13,022,352
7181	JUNTA DE DISTRITO MUNICIPAL DE CATALINA		10,268,723			10,268,723		3,422,904				3,422,904	13,691,627
7182	JUNTA DE DISTRITO MUNICIPAL DE CENOVI		30,076,221			30,076,221		10,025,400				10,025,400	40,101,621
7183	JUNTA DE DISTRITO MUNICIPAL DE CHIRINO		17,023,972			17,023,972		5,674,656				5,674,656	22,698,628
7184	JUNTA DE DISTRITO MUNICIPAL DE CRISTO REY DE GUARAGUAO		12,664,688			12,664,688		4,221,564				4,221,564	16,886,252
7185	AYUNTAMIENTO MUNICIPAL DE CRISTÓBAL		17,579,572			17,579,572		5,859,852				5,859,852	23,439,424
7186	JUNTA DE DISTRITO MUNICIPAL DE CRUCE DE GUAYACANES		14,562,167			14,562,167		4,854,060				4,854,060	19,416,227
7187	JUNTA DE DISTRITO MUNICIPAL DE CUMAYASA		24,573,898			24,573,898		8,191,296				8,191,296	32,765,194
7188	JUNTA DE DISTRITO MUNICIPAL DE DON JUAN		17,475,043			17,475,043		5,825,016				5,825,016	23,300,059
7189	JUNTA DE DISTRITO MUNICIPAL EL CACHÓN		9,762,762			9,762,762		3,254,256				3,254,256	13,017,018
7190	JUNTA DE DISTRITO MUNICIPAL EL CAIMITO		13,120,695			13,120,695		4,373,568				4,373,568	17,494,263
7191	JUNTA DE DISTRITO MUNICIPAL EL CARRETÓN		11,073,517			11,073,517		3,691,176				3,691,176	14,764,693
7192	JUNTA DE DISTRITO MUNICIPAL EL CARRIL		53,661,961			53,661,961		17,887,320				17,887,320	71,549,281
7193	JUNTA DE DISTRITO MUNICIPAL EL CEDRO (JOBERO)		16,307,416			16,307,416		5,435,808				5,435,808	21,743,224
7194	JUNTA DE DISTRITO MUNICIPAL EL HIGUERITO		18,369,508			18,369,508		6,123,168				6,123,168	24,492,676
7195	JUNTA DE DISTRITO MUNICIPAL EL LIMÓN (JIMANÍ)		10,260,452			10,260,452		3,420,156				3,420,156	13,680,608
7196	JUNTA DE DISTRITO MUNICIPAL EL LIMÓN (SAMANÁ)		14,660,580			14,660,580		4,886,856				4,886,856	19,547,436
7197	JUNTA DE DISTRITO MUNICIPAL EL LIMÓN (VILLA GONZÁLEZ)		11,413,584			11,413,584		3,804,528				3,804,528	15,218,112
7198	JUNTA DE DISTRITO MUNICIPAL EL PALMAR		19,468,356			19,468,356		6,489,456				6,489,456	25,957,812
7199	AYUNTAMIENTOS						2,000,000,000					2,000,000,000	2,000,000,000
7200	JUNTA DE DISTRITO MUNICIPAL EL PINAR		10,713,178			10,713,178		3,571,056				3,571,056	14,284,234
7201	JUNTA DE DISTRITO MUNICIPAL EL POZO		23,402,692			23,402,692		7,800,900				7,800,900	31,203,592
7202	JUNTA DE DISTRITO MUNICIPAL CAMBITA EL PUEBLECITO		19,374,502			19,374,502		6,458,172				6,458,172	25,832,674
7203	JUNTA DE DISTRITO MUNICIPAL EL PUERTO		11,452,756			11,452,756		3,817,584				3,817,584	15,270,340
7204	JUNTA DE DISTRITO MUNICIPAL EL RANCHITO		24,287,048			24,287,048		8,095,680				8,095,680	32,382,728

Gobierno Central

Transferencias a Instituciones según Fuente de Financiamiento Proyecto de Ley de Presupuesto 2026 Valores RD\$

11 de 28

CAPÍTULO / SUBCAPÍTULO / INST. RECEPTORA		TRANSFERENCIAS DE CAPITAL					TRANSFERENCIAS DE CAPITAL					TOTAL GENERAL	
		FONDO GENERAL	FONDOS CON DESTINO ESPECÍFICO	CREDITO EXTERNO	DONACION EXTERNA	TOTAL TRANSFERENCIAS DE CAPITAL	FONDO GENERAL	FONDOS CON DESTINO ESPECÍFICO	CRÉDITO INTERNO	CREDITO EXTERNO	DONACION EXTERNA		TOTAL TRANSFERENCIAS DE CAPITAL
0202	MINISTERIO DE INTERIOR Y POLICÍA	1,518,026,211	20,254,004,739			21,772,030,950	2,700,000,000	6,323,828,232				9,023,828,232	30,795,859,182
7205	JUNTA DE DISTRITO MUNICIPAL EL ROSARIO (PUEBLO VIEJO)		10,633,013			10,633,013		3,544,332				3,544,332	14,177,345
7206	JUNTA DE DISTRITO MUNICIPAL EL ROSARIO (SAN JUAN)		17,928,864			17,928,864		5,976,288				5,976,288	23,905,152
7207	JUNTA DE DISTRITO MUNICIPAL EL RUBIO		18,277,256			18,277,256		6,092,424				6,092,424	24,369,680
7208	JUNTA DE DISTRITO MUNICIPAL EL YAQUE		10,707,888			10,707,888		3,569,292				3,569,292	14,277,180
7209	JUNTA DE DISTRITO MUNICIPAL DE ESTERO HONDO		10,178,200			10,178,200		3,392,736				3,392,736	13,570,936
7210	JUNTA DE DISTRITO MUNICIPAL DE FONDO NEGRO		10,267,320			10,267,320		3,422,436				3,422,436	13,689,756
7211	AYUNTAMIENTO MUNICIPAL DE FUNDACIÓN		17,962,362			17,962,362		5,987,460				5,987,460	23,949,822
7212	JUNTA DE DISTRITO MUNICIPAL DE GANADERO		9,834,157			9,834,157		3,278,052				3,278,052	13,112,209
7213	JUNTA DE DISTRITO MUNICIPAL DE GAUTIER		10,303,170			10,303,170		3,434,388				3,434,388	13,737,558
7214	JUNTA DE DISTRITO MUNICIPAL DE GONZALO		13,259,732			13,259,732		4,419,912				4,419,912	17,679,644
7215	JUNTA DE DISTRITO MUNICIPAL DE GUATAPANAL		17,562,317			17,562,317		5,854,104				5,854,104	23,416,421
7216	JUNTA DE DISTRITO MUNICIPAL DE GUAYABAL (POSTRER RÍO)		9,767,912			9,767,912		3,255,972				3,255,972	13,023,884
7217	JUNTA DE DISTRITO MUNICIPAL DE GUAYABO DULCE		17,073,382			17,073,382		5,691,132				5,691,132	22,764,514
7218	AYUNTAMIENTO MUNICIPAL DE GUERRA		86,857,104			86,857,104		28,952,364				28,952,364	115,809,468
7219	JUNTA DE DISTRITO MUNICIPAL DE HATILLO PALMA		17,941,476			17,941,476		5,980,488				5,980,488	23,921,964
7220	JUNTA DE DISTRITO MUNICIPAL DE HATO DAMAS		27,773,012			27,773,012		9,257,664				9,257,664	37,030,676
7221	JUNTA DE DISTRITO MUNICIPAL DE HATO DEL PADRE		12,163,289			12,163,289		4,054,428				4,054,428	16,217,717
7222	JUNTA DE DISTRITO MUNICIPAL DE HATO DEL YAQUE		54,969,884			54,969,884		18,323,292				18,323,292	73,293,176
7223	JUNTA DE DISTRITO MUNICIPAL DE HATO VIEJO		12,147,883			12,147,883		4,049,292				4,049,292	16,197,175
7224	JUNTA DE DISTRITO MUNICIPAL DE JAIBÓN (LAGUNA SALADA)		13,739,123			13,739,123		4,579,704				4,579,704	18,318,827
7225	JUNTA DE DISTRITO MUNICIPAL DE JAIBÓN (PUEBLO NUEVO)		17,735,648			17,735,648		5,911,884				5,911,884	23,647,532
7226	JUNTA DE DISTRITO MUNICIPAL DE JAMAO AFUERA		12,899,068			12,899,068		4,299,684				4,299,684	17,198,752
7227	AYUNTAMIENTO MUNICIPAL DE JAQUIMEYES		17,987,692			17,987,692		5,995,896				5,995,896	23,983,588

Gobierno Central

Transferencias a Instituciones según Fuente de Financiamiento Proyecto de Ley de Presupuesto 2026 Valores RD\$

12 de 28

CAPÍTULO / SUBCAPÍTULO / INST. RECEPTORA		TRANSFERENCIAS DE CAPITAL					TRANSFERENCIAS DE CAPITAL					TOTAL GENERAL	
		FONDO GENERAL	FONDOS CON DESTINO ESPECÍFICO	CREDITO EXTERNO	DONACION EXTERNA	TOTAL TRANSFERENCIAS DE CAPITAL	FONDO GENERAL	FONDOS CON DESTINO ESPECÍFICO	CRÉDITO INTERNO	CREDITO EXTERNO	DONACION EXTERNA		TOTAL TRANSFERENCIAS DE CAPITAL
0202	MINISTERIO DE INTERIOR Y POLICÍA	1,518,026,211	20,254,004,739			21,772,030,950	2,700,000,000	6,323,828,232				9,023,828,232	30,795,859,182
7228	JUNTA DE DISTRITO MUNICIPAL DE JICOMÉ		10,467,180			10,467,180		3,489,060				3,489,060	13,956,240
7229	JUNTA DE DISTRITO MUNICIPAL DE JOBA ARriba		11,074,037			11,074,037		3,691,344				3,691,344	14,765,381
7230	JUNTA DE DISTRITO MUNICIPAL DE JOSÉ FRANCISCO PEÑA GÓMEZ		14,735,832			14,735,832		4,911,948				4,911,948	19,647,780
7231	JUNTA DE DISTRITO MUNICIPAL DE JUAN ADRIÁN		13,496,376			13,496,376		4,498,788				4,498,788	17,995,164
7232	JUNTA DE DISTRITO MUNICIPAL DE JUAN LÓPEZ		27,195,015			27,195,015		9,065,004				9,065,004	36,260,019
7233	JUNTA DE DISTRITO MUNICIPAL DE JUANCHO		10,456,328			10,456,328		3,485,448				3,485,448	13,941,776
7234	JUNTA DE DISTRITO MUNICIPAL DE JUMA BEJUCAL		55,012,259			55,012,259		18,337,416				18,337,416	73,349,675
7235	JUNTA DE DISTRITO MUNICIPAL DE JUNCALITO		13,299,588			13,299,588		4,433,196				4,433,196	17,732,784
7236	JUNTA DE DISTRITO MUNICIPAL DE LA BIJA		21,779,536			21,779,536		7,259,844				7,259,844	29,039,380
7237	JUNTA DE DISTRITO MUNICIPAL DE LA CALETA		133,972,084			133,972,084		44,657,364				44,657,364	178,629,448
7238	JUNTA DE DISTRITO MUNICIPAL DE LA CANELA		32,286,152			32,286,152		10,762,056				10,762,056	43,048,208
7239	JUNTA DE DISTRITO MUNICIPAL DE LA CAYA		9,513,677			9,513,677		3,171,228				3,171,228	12,684,905
7240	AYUNTAMIENTO MUNICIPAL DE LA CIÉNAGA (BARAHONA)		18,368,180			18,368,180		6,122,724				6,122,724	24,490,904
7241	JUNTA DE DISTRITO MUNICIPAL DE LA COLONIA		9,396,972			9,396,972		3,132,324				3,132,324	12,529,296
7242	JUNTA DE DISTRITO MUNICIPAL DE LA CUCHILLA		18,106,336			18,106,336		6,035,448				6,035,448	24,141,784
7243	JUNTA DE DISTRITO MUNICIPAL DE LA CUESTA		11,404,100			11,404,100		3,801,372				3,801,372	15,205,472
7244	JUNTA DE DISTRITO MUNICIPAL DE LA ENTRADA		11,538,632			11,538,632		3,846,216				3,846,216	15,384,848
7245	JUNTA DE DISTRITO MUNICIPAL DE LA ISABELA		9,610,470			9,610,470		3,203,496				3,203,496	12,813,966
7246	JUNTA DE DISTRITO MUNICIPAL DE LA JAIBA		9,817,864			9,817,864		3,272,616				3,272,616	13,090,480
7247	JUNTA DE DISTRITO MUNICIPAL DE LA ORTEGA		10,021,245			10,021,245		3,340,416				3,340,416	13,361,661
7248	JUNTA DE DISTRITO MUNICIPAL DE LA PEÑA		25,331,772			25,331,772		8,443,920				8,443,920	33,775,692
7249	JUNTA DE DISTRITO MUNICIPAL DE LA SIEMBRA		9,632,612			9,632,612		3,210,864				3,210,864	12,843,476

Gobierno Central

Transferencias a Instituciones según Fuente de Financiamiento
Proyecto de Ley de Presupuesto 2026
Valores RD\$

CAPÍTULO / SUBCAPÍTULO / INST. RECEPTORA		TRANSFERENCIAS DE CAPITAL					TRANSFERENCIAS DE CAPITAL					TOTAL GENERAL	
		FONDO GENERAL	FONDOS CON DESTINO ESPECÍFICO	CREDITO EXTERNO	DONACION EXTERNA	TOTAL TRANSFERENCIAS DE CAPITAL	FONDO GENERAL	FONDOS CON DESTINO ESPECÍFICO	CRÉDITO INTERNO	CREDITO EXTERNO	DONACION EXTERNA		TOTAL TRANSFERENCIAS DE CAPITAL
0202	MINISTERIO DE INTERIOR Y POLICÍA	1,518,026,211	20,254,004,739			21,772,030,950	2,700,000,000	6,323,828,232				9,023,828,232	30,795,859,182
7250	JUNTA DE DISTRITO MUNICIPAL DE LA VICTORIA		136,821,960			136,821,960		45,607,320				45,607,320	182,429,280
7251	JUNTA DE DISTRITO MUNICIPAL DE LAS BARIÁS (BANI)		9,863,716			9,863,716		3,287,904				3,287,904	13,151,620
7252	JUNTA DE DISTRITO MUNICIPAL DE LAS CAÑITAS (ELUPINA CORDERO)		9,942,367			9,942,367		3,314,124				3,314,124	13,256,491
7253	JUNTA DE DISTRITO MUNICIPAL DE LAS CLAVELLINAS		9,692,828			9,692,828		3,230,940				3,230,940	12,923,768
7254	JUNTA DE DISTRITO MUNICIPAL DE LAS COLES		14,338,164			14,338,164		4,779,384				4,779,384	19,117,548
7255	JUNTA DE DISTRITO MUNICIPAL DE LAS GALERAS		15,000,212			15,000,212		5,000,064				5,000,064	20,000,276
7256	JUNTA DE DISTRITO MUNICIPAL DE LAS GORDAS		24,361,680			24,361,680		8,120,556				8,120,556	32,482,236
7257	JUNTA DE DISTRITO MUNICIPAL DE LAS LAGUNAS (PADRE LAS CASAS)		15,005,476			15,005,476		5,001,828				5,001,828	20,007,304
7258	JUNTA DE DISTRITO MUNICIPAL DE LAS LAGUNAS (MOCA)		27,332,354			27,332,354		9,110,784				9,110,784	36,443,138
7259	JUNTA DE DISTRITO MUNICIPAL DE LAS PLACETAS		11,234,020			11,234,020		3,744,672				3,744,672	14,978,692
7260	JUNTA DE DISTRITO MUNICIPAL DE LAS TÁRANAS		18,885,578			18,885,578		6,295,188				6,295,188	25,180,766
7261	AYUNTAMIENTO MUNICIPAL DE LOS ALCARRIZOS		406,362,008			406,362,008		135,454,008				135,454,008	541,816,016
7262	JUNTA DE DISTRITO MUNICIPAL DE LOS BOTADOS		33,983,472			33,983,472		11,327,820				11,327,820	45,311,292
7263	JUNTA DE DISTRITO MUNICIPAL DE LOS JOVILLOS		13,261,432			13,261,432		4,420,476				4,420,476	17,681,908
7264	JUNTA DE DISTRITO MUNICIPAL DE LOS PATOS		10,687,956			10,687,956		3,562,656				3,562,656	14,250,612
7265	JUNTA DE DISTRITO MUNICIPAL DE LOS TOROS		15,024,908			15,024,908		5,008,308				5,008,308	20,033,216
7266	JUNTA DE DISTRITO MUNICIPAL DE MAIZAL		19,984,898			19,984,898		6,661,632				6,661,632	26,646,530
7267	JUNTA DE DISTRITO MUNICIPAL DE MAJAGUAL		9,809,220			9,809,220		3,269,736				3,269,736	13,078,956
7268	JUNTA DE DISTRITO MUNICIPAL DE MANUEL BUENO		9,642,432			9,642,432		3,214,140				3,214,140	12,856,572
7269	JUNTA DE DISTRITO MUNICIPAL DE MATA PALACIO		15,263,119			15,263,119		5,087,700				5,087,700	20,350,819
7270	JUNTA DE DISTRITO MUNICIPAL DE MATAYAYA		14,217,370			14,217,370		4,739,124				4,739,124	18,956,494
7271	JUNTA DE DISTRITO MUNICIPAL DE MEDINA		15,621,036			15,621,036		5,207,016				5,207,016	20,828,052

Gobierno Central

Transferencias a Instituciones según Fuente de Financiamiento Proyecto de Ley de Presupuesto 2026 Valores RD\$

14 de 28

CAPÍTULO / SUBCAPÍTULO / INST. RECEPTORA		TRANSFERENCIAS DE CAPITAL					TRANSFERENCIAS DE CAPITAL					TOTAL GENERAL	
		FONDO GENERAL	FONDOS CON DESTINO ESPECÍFICO	CREDITO EXTERNO	DONACION EXTERNA	TOTAL TRANSFERENCIAS DE CAPITAL	FONDO GENERAL	FONDOS CON DESTINO ESPECÍFICO	CRÉDITO INTERNO	CREDITO EXTERNO	DONACION EXTERNA		TOTAL TRANSFERENCIAS DE CAPITAL
0202	MINISTERIO DE INTERIOR Y POLICÍA	1,518,026,211	20,254,004,739			21,772,030,950	2,700,000,000	6,323,828,232				9,023,828,232	30,795,859,182
7272	JUNTA DE DISTRITO MUNICIPAL DE MONSERRAT		10,240,532			10,240,532		3,413,508				3,413,508	13,654,040
7273	JUNTA DE DISTRITO MUNICIPAL DE MONTE DE LA JAGUA		13,389,211			13,389,211		4,463,076				4,463,076	17,852,287
7274	JUNTA DE DISTRITO MUNICIPAL DE NAVAS		10,323,908			10,323,908		3,441,300				3,441,300	13,765,208
7275	JUNTA DE DISTRITO MUNICIPAL DE NIZAO LAS AUYAMAS		10,641,743			10,641,743		3,547,248				3,547,248	14,188,991
7276	JUNTA DE DISTRITO MUNICIPAL DE NUEVO BRASIL		12,457,312			12,457,312		4,152,432				4,152,432	16,609,744
7277	JUNTA DE DISTRITO MUNICIPAL DE PALMAR ARRIBA		13,024,276			13,024,276		4,341,432				4,341,432	17,365,708
7278	JUNTA DE DISTRITO MUNICIPAL DE PALMAR DE OCOA		10,142,119			10,142,119		3,380,700				3,380,700	13,522,819
7279	JUNTA DE DISTRITO MUNICIPAL DE PALO ALTO		9,330,518			9,330,518		3,110,172				3,110,172	12,440,690
7280	JUNTA DE DISTRITO MUNICIPAL DE PALO VERDE		13,812,148			13,812,148		4,604,052				4,604,052	18,416,200
7281	JUNTA DE DISTRITO MUNICIPAL DE PAYA		27,622,372			27,622,372		9,207,456				9,207,456	36,829,828
7282	AYUNTAMIENTO MUNICIPAL DE PEDRO BRAND		69,702,825			69,702,825		23,234,268				23,234,268	92,937,093
7283	JUNTA DE DISTRITO MUNICIPAL DE PEDRO CORTO		15,417,884			15,417,884		5,139,300				5,139,300	20,557,184
7284	JUNTA DE DISTRITO MUNICIPAL DE PESCADERÍA		11,456,512			11,456,512		3,818,832				3,818,832	15,275,344
7285	JUNTA DE DISTRITO MUNICIPAL DE PIZARRETE		14,030,104			14,030,104		4,676,700				4,676,700	18,706,804
7286	JUNTA DE DISTRITO MUNICIPAL DE PLATANAL		11,481,358			11,481,358		3,827,124				3,827,124	15,308,482
7287	JUNTA DE DISTRITO MUNICIPAL DE PROYECTO 4		10,663,788			10,663,788		3,554,592				3,554,592	14,218,380
7288	JUNTA DE DISTRITO MUNICIPAL DE QUITA CORAZA		10,048,204			10,048,204		3,349,404				3,349,404	13,397,608
7289	JUNTA DE DISTRITO MUNICIPAL DE QUITA SUEÑO		11,032,171			11,032,171		3,677,388				3,677,388	14,709,559
7290	JUNTA DE DISTRITO MUNICIPAL DE RINCÓN		25,451,568			25,451,568		8,483,856				8,483,856	33,935,424
7291	JUNTA DE DISTRITO MUNICIPAL DE RÍO VERDE ARRIBA		41,810,902			41,810,902		13,936,968				13,936,968	55,747,870
7292	JUNTA DE DISTRITO MUNICIPAL DE SABANA ALTA		10,925,078			10,925,078		3,641,688				3,641,688	14,566,766
7293	JUNTA DE DISTRITO MUNICIPAL DE SABANETA DE YÁSICA		13,116,932			13,116,932		4,372,308				4,372,308	17,489,240
7294	JUNTA DE DISTRITO MUNICIPAL DE SABANA DEL PUERTO		23,068,187			23,068,187		7,689,396				7,689,396	30,757,583

Gobierno Central

Transferencias a Instituciones según Fuente de Financiamiento
Proyecto de Ley de Presupuesto 2026
Valores RD\$

CAPÍTULO / SUBCAPÍTULO / INST. RECEPTORA		TRANSFERENCIAS DE CAPITAL					TRANSFERENCIAS DE CAPITAL					TOTAL GENERAL	
		FONDO GENERAL	FONDOS CON DESTINO ESPECÍFICO	CREDITO EXTERNO	DONACION EXTERNA	TOTAL TRANSFERENCIAS DE CAPITAL	FONDO GENERAL	FONDOS CON DESTINO ESPECÍFICO	CRÉDITO INTERNO	CREDITO EXTERNO	DONACION EXTERNA		TOTAL TRANSFERENCIAS DE CAPITAL
0202	MINISTERIO DE INTERIOR Y POLICÍA	1,518,026,211	20,254,004,739			21,772,030,950	2,700,000,000	6,323,828,232				9,023,828,232	30,795,859,182
7295	JUNTA DE DISTRITO MUNICIPAL DE SABANA GRANDE DE HOSTOS		9,473,964			9,473,964		3,157,992				3,157,992	12,631,956
7296	JUNTA DE DISTRITO MUNICIPAL DE SABANA LARGA (ELÍAS PIÑA)		9,741,452			9,741,452		3,247,152				3,247,152	12,988,604
7297	JUNTA DE DISTRITO MUNICIPAL DE SABANETA		15,741,349			15,741,349		5,247,120				5,247,120	20,988,469
7298	JUNTA DE DISTRITO MUNICIPAL DE LA SABINA		17,856,756			17,856,756		5,952,252				5,952,252	23,809,008
7299	JUNTA DE DISTRITO MUNICIPAL DE SAN FRANCISCO DE JACAGUA		75,152,335			75,152,335		25,050,780				25,050,780	100,203,115
7300	JUNTA DE DISTRITO MUNICIPAL DE SAN JOSÉ DE MATANZAS		23,128,044			23,128,044		7,709,352				7,709,352	30,837,396
7301	JUNTA DE DISTRITO MUNICIPAL DE SAN JOSÉ DEL PUERTO		28,637,500			28,637,500		9,545,832				9,545,832	38,183,332
7302	JUNTA DE DISTRITO MUNICIPAL DE SAN LUIS		107,312,446			107,312,446		35,770,812				35,770,812	143,083,258
7303	JUNTA DE DISTRITO MUNICIPAL DE SANTANA (NIZAO)		15,006,696			15,006,696		5,002,236				5,002,236	20,008,932
7304	JUNTA DE DISTRITO MUNICIPAL DE SANTANA (TAMAYO)		11,902,272			11,902,272		3,967,428				3,967,428	15,869,700
7305	JUNTA DE DISTRITO MUNICIPAL DE TABARA ABAJO		12,187,308			12,187,308		4,062,432				4,062,432	16,249,740
7306	JUNTA DE DISTRITO MUNICIPAL DE VENGAN A VER		10,010,560			10,010,560		3,336,852				3,336,852	13,347,412
7307	JUNTA DE DISTRITO MUNICIPAL DE VERAGUA		29,021,072			29,021,072		9,673,692				9,673,692	38,694,764
7308	AYUNTAMIENTO MUNICIPAL DE VILLA MONTELLANO		37,279,808			37,279,808		12,426,600				12,426,600	49,706,408
7309	JUNTA DE DISTRITO MUNICIPAL DE VILLA DE PEDRO SÁNCHEZ		11,403,218			11,403,218		3,801,072				3,801,072	15,204,290
7310	JUNTA DE DISTRITO MUNICIPAL DE VILLA ELISA		15,488,968			15,488,968		5,162,988				5,162,988	20,651,956
7311	AYUNTAMIENTO MUNICIPAL DE VILLA HERMOSA		162,436,356			162,436,356		54,145,452				54,145,452	216,581,808
7312	AYUNTAMIENTO MUNICIPAL DE VILLA LA MATA		31,653,759			31,653,759		10,551,252				10,551,252	42,205,011
7313	JUNTA DE DISTRITO MUNICIPAL DE VILLA SOMBRERO		15,861,604			15,861,604		5,287,200				5,287,200	21,148,804
7314	JUNTA DE DISTRITO MUNICIPAL DE VILLA DE SONADOR		17,797,148			17,797,148		5,932,380				5,932,380	23,729,528
7315	JUNTA DE DISTRITO MUNICIPAL DE VILLARPANDO		15,905,040			15,905,040		5,301,684				5,301,684	21,206,724

Gobierno Central

Transferencias a Instituciones según Fuente de Financiamiento
Proyecto de Ley de Presupuesto 2026
Valores RD\$

CAPÍTULO / SUBCAPÍTULO / INST. RECEPTORA		TRANSFERENCIAS DE CAPITAL					TRANSFERENCIAS DE CAPITAL					TOTAL GENERAL	
		FONDO GENERAL	FONDOS CON DESTINO ESPECÍFICO	CREDITO EXTERNO	DONACION EXTERNA	TOTAL TRANSFERENCIAS DE CAPITAL	FONDO GENERAL	FONDOS CON DESTINO ESPECÍFICO	CRÉDITO INTERNO	CREDITO EXTERNO	DONACION EXTERNA		TOTAL TRANSFERENCIAS DE CAPITAL
0202	MINISTERIO DE INTERIOR Y POLICÍA	1,518,026,211	20,254,004,739			21,772,030,950	2,700,000,000	6,323,828,232				9,023,828,232	30,795,859,182
7316	JUNTA DE DISTRITO MUNICIPAL DE YÁSICA ARRIBA		17,731,524			17,731,524		5,910,504				5,910,504	23,642,028
7317	JUNTA DE DISTRITO MUNICIPAL DE YERBA BUENA		10,213,035			10,213,035		3,404,352				3,404,352	13,617,387
7318	AYUNTAMIENTO MUNICIPAL DE PUÑAL		42,205,531			42,205,531		14,068,512				14,068,512	56,274,043
7319	AYUNTAMIENTO MUNICIPAL DE GUAYACANES		30,573,398			30,573,398		10,191,132				10,191,132	40,764,530
7320	JUNTA DE DISTRITO MUNICIPAL DE PANTOJA		98,029,596			98,029,596		32,676,528				32,676,528	130,706,124
7321	JUNTA DE DISTRITO MUNICIPAL DE PALMAREJO ?- VILLA LINDA		31,128,612			31,128,612		10,376,208				10,376,208	41,504,820
7322	JUNTA DE DISTRITO MUNICIPAL DE LA GUÁYIGA		66,817,863			66,817,863		22,272,624				22,272,624	89,090,487
7323	JUNTA DE DISTRITO MUNICIPAL DE LA CUABA		18,758,388			18,758,388		6,252,792				6,252,792	25,011,180
7324	JUNTA DE DISTRITO MUNICIPAL DE EL LIMONAL		12,223,890			12,223,890		4,074,636				4,074,636	16,298,526
7325	JUNTA DE DISTRITO MUNICIPAL DE NARANJAL		10,143,940			10,143,940		3,381,312				3,381,312	13,525,252
7326	JUNTA DE DISTRITO MUNICIPAL DE LAS BARIAS LA ESTANCIA (AZUA)		15,970,712			15,970,712		5,323,572				5,323,572	21,294,284
7327	JUNTA DE DISTRITO MUNICIPAL DE BARRERAS		9,866,974			9,866,974		3,288,996				3,288,996	13,155,970
7328	JUNTA DE DISTRITO MUNICIPAL DE DOÑA EMMA BALAGUER VIUDA VALLEJO		10,008,332			10,008,332		3,336,108				3,336,108	13,344,440
7329	JUNTA DE DISTRITO MUNICIPAL DE LAS LOMAS		12,453,899			12,453,899		4,151,304				4,151,304	16,605,203
7330	JUNTA DE DISTRITO MUNICIPAL DE CLAVELLINA (AZUA)		10,423,500			10,423,500		3,474,504				3,474,504	13,898,004
7331	JUNTA DE DISTRITO MUNICIPAL DE PUERTO VIEJO		9,794,470			9,794,470		3,264,828				3,264,828	13,059,298
7332	JUNTA DE DISTRITO MUNICIPAL DE MONTE BONITO		10,207,595			10,207,595		3,402,528				3,402,528	13,610,123
7333	JUNTA DE DISTRITO MUNICIPAL DE LOS FRÍOS		9,890,087			9,890,087		3,296,700				3,296,700	13,186,787
7334	JUNTA DE DISTRITO MUNICIPAL DE HATO NUEVO CORTES		11,199,271			11,199,271		3,733,092				3,733,092	14,932,363
7335	JUNTA DE DISTRITO MUNICIPAL DE PROYECTO 2C		10,084,818			10,084,818		3,361,608				3,361,608	13,446,426
7336	JUNTA DE DISTRITO MUNICIPAL DE LA JAGUA		11,291,752			11,291,752		3,763,920				3,763,920	15,055,672
7337	JUNTA DE DISTRITO MUNICIPAL DE GUANITO (SAN JUAN DE LA MAGUANA)		10,377,133			10,377,133		3,459,048				3,459,048	13,836,181

Gobierno Central

Transferencias a Instituciones según Fuente de Financiamiento Proyecto de Ley de Presupuesto 2026 Valores RD\$

17 de 28

CAPÍTULO / SUBCAPÍTULO / INST. RECEPTORA		TRANSFERENCIAS DE CAPITAL					TRANSFERENCIAS DE CAPITAL					TOTAL GENERAL	
		FONDO GENERAL	FONDOS CON DESTINO ESPECÍFICO	CREDITO EXTERNO	DONACION EXTERNA	TOTAL TRANSFERENCIAS DE CAPITAL	FONDO GENERAL	FONDOS CON DESTINO ESPECÍFICO	CRÉDITO INTERNO	CREDITO EXTERNO	DONACION EXTERNA		TOTAL TRANSFERENCIAS DE CAPITAL
0202	MINISTERIO DE INTERIOR Y POLICÍA	1,518,026,211	20,254,004,739			21,772,030,950	2,700,000,000	6,323,828,232				9,023,828,232	30,795,859,182
7338	JUNTA DE DISTRITO MUNICIPAL DE LAS CHARCAS DE MARÍA NOVA		10,642,282			10,642,282		3,547,428				3,547,428	14,189,710
7339	JUNTA DE DISTRITO MUNICIPAL DE LAS MAGUANAS HATO NUEVO		12,515,428			12,515,428		4,171,812				4,171,812	16,687,240
7340	JUNTA DE DISTRITO MUNICIPAL DE CARRERA DE YEGUAS		13,104,241			13,104,241		4,368,084				4,368,084	17,472,325
7341	JUNTA DE DISTRITO MUNICIPAL DE JÍNOVA		12,192,243			12,192,243		4,064,076				4,064,076	16,256,319
7342	JUNTA DE DISTRITO MUNICIPAL DE JORGILLO		9,974,620			9,974,620		3,324,876				3,324,876	13,299,496
7343	JUNTA DE DISTRITO MUNICIPAL DE GUAYABO		11,741,032			11,741,032		3,913,680				3,913,680	15,654,712
7344	JUNTA DE DISTRITO MUNICIPAL DE SABANA CRUZ		9,798,457			9,798,457		3,266,160				3,266,160	13,064,617
7345	JUNTA DE DISTRITO MUNICIPAL DE SABANA HIGUERO		9,823,667			9,823,667		3,274,560				3,274,560	13,098,227
7346	JUNTA DE DISTRITO MUNICIPAL DE RANCHO DE LA GUARDIA		10,244,140			10,244,140		3,414,720				3,414,720	13,658,860
7347	JUNTA DE DISTRITO MUNICIPAL DE GUANITO (EL LLANO)		11,061,434			11,061,434		3,687,144				3,687,144	14,748,578
7348	JUNTA DE DISTRITO MUNICIPAL DE LA GUÁZARA		9,681,890			9,681,890		3,227,292				3,227,292	12,909,182
7349	JUNTA DE DISTRITO MUNICIPAL DE CABEZA DE TORO		9,673,404			9,673,404		3,224,472				3,224,472	12,897,876
7350	JUNTA DE DISTRITO MUNICIPAL DE MENA		9,896,284			9,896,284		3,298,764				3,298,764	13,195,048
7351	JUNTA DE DISTRITO MUNICIPAL DE SANTA BÁRBARA EL 6		10,032,800			10,032,800		3,344,268				3,344,268	13,377,068
7352	JUNTA DE DISTRITO MUNICIPAL EL SALADO		9,909,990			9,909,990		3,303,336				3,303,336	13,213,326
7353	JUNTA DE DISTRITO MUNICIPAL DE BATEY 8		10,535,665			10,535,665		3,511,884				3,511,884	14,047,549
7354	JUNTA DE DISTRITO MUNICIPAL DE CALETA (LA ROMANA)		22,295,692			22,295,692		7,431,900				7,431,900	29,727,592
7355	JUNTA DE DISTRITO MUNICIPAL DE SAN FRANCISCO VICENTILLO		11,800,340			11,800,340		3,933,444				3,933,444	15,733,784
7356	JUNTA DE DISTRITO MUNICIPAL DE SANTA LUCÍA		24,393,699			24,393,699		8,131,236				8,131,236	32,524,935
7357	JUNTA DE DISTRITO MUNICIPAL DE GINA		10,174,076			10,174,076		3,391,356				3,391,356	13,565,432
7358	JUNTA DE DISTRITO MUNICIPAL DE VERÓN PUNTA CANA		219,734,876			219,734,876		73,244,964				73,244,964	292,979,840
7359	JUNTA DE DISTRITO MUNICIPAL DE JAYACO		24,086,043			24,086,043		8,028,684				8,028,684	32,114,727
7360	JUNTA DE DISTRITO MUNICIPAL DE ARROYO TORO MASIPEDRO		10,643,724			10,643,724		3,547,908				3,547,908	14,191,632

Gobierno Central

Transferencias a Instituciones según Fuente de Financiamiento
Proyecto de Ley de Presupuesto 2026
Valores RD\$

CAPÍTULO / SUBCAPÍTULO / INST. RECEPTORA		TRANSFERENCIAS DE CAPITAL					TRANSFERENCIAS DE CAPITAL					TOTAL GENERAL	
		FONDO GENERAL	FONDOS CON DESTINO ESPECÍFICO	CREDITO EXTERNO	DONACION EXTERNA	TOTAL TRANSFERENCIAS DE CAPITAL	FONDO GENERAL	FONDOS CON DESTINO ESPECÍFICO	CRÉDITO INTERNO	CREDITO EXTERNO	DONACION EXTERNA		TOTAL TRANSFERENCIAS DE CAPITAL
0202	MINISTERIO DE INTERIOR Y POLICÍA	1,518,026,211	20,254,004,739			21,772,030,950	2,700,000,000	6,323,828,232				9,023,828,232	30,795,859,182
7361	JUNTA DE DISTRITO MUNICIPAL DE LA SALVIA LOS QUEMADOS		15,203,480			15,203,480		5,067,828				5,067,828	20,271,308
7362	JUNTA DE DISTRITO MUNICIPAL DE MANABAO		11,225,556			11,225,556		3,741,852				3,741,852	14,967,408
7363	JUNTA DE DISTRITO MUNICIPAL DE VILLA MAGANTE		10,293,348			10,293,348		3,431,112				3,431,112	13,724,460
7364	JUNTA DE DISTRITO MUNICIPAL DE JAYA		12,854,776			12,854,776		4,284,924				4,284,924	17,139,700
7365	JUNTA DE DISTRITO MUNICIPAL DE DON ANTONIO GUZMÁN FERNÁNDEZ		14,877,180			14,877,180		4,959,060				4,959,060	19,836,240
7366	JUNTA DE DISTRITO MUNICIPAL DE BARRAQUITO		10,007,320			10,007,320		3,335,772				3,335,772	13,343,092
7367	JUNTA DE DISTRITO MUNICIPAL EL AGUACATE		10,282,568			10,282,568		3,427,524				3,427,524	13,710,092
7368	JUNTA DE DISTRITO MUNICIPAL DE COMEDERO ARRIBA		10,533,708			10,533,708		3,511,236				3,511,236	14,044,944
7369	JUNTA DE DISTRITO MUNICIPAL DE CABALLERO		10,434,454			10,434,454		3,478,152				3,478,152	13,912,606
7370	JUNTA DE DISTRITO MUNICIPAL DE HERNANDO ALONSO		11,892,825			11,892,825		3,964,272				3,964,272	15,857,097
7371	JUNTA DE DISTRITO MUNICIPAL DE ARROYO AL MEDIO		22,035,924			22,035,924		7,345,308				7,345,308	29,381,232
7372	JUNTA DE DISTRITO MUNICIPAL DE CANCA LA PIEDRA		22,502,260			22,502,260		7,500,756				7,500,756	30,003,016
7373	JUNTA DE DISTRITO MUNICIPAL DE LAS PALOMAS		26,151,708			26,151,708		8,717,232				8,717,232	34,868,940
7374	JUNTA DE DISTRITO MUNICIPAL DE GUAYABAL (PUÑAL)		22,000,684			22,000,684		7,333,560				7,333,560	29,334,244
7375	JUNTA DE DISTRITO MUNICIPAL DE CANABACOA		21,891,415			21,891,415		7,297,140				7,297,140	29,188,555
7376	JUNTA DE DISTRITO MUNICIPAL DE MAIMÓN (PUERTO PLATA)		21,321,928			21,321,928		7,107,312				7,107,312	28,429,240
7377	JUNTA DE DISTRITO MUNICIPAL DE RÍO GRANDE		11,388,052			11,388,052		3,796,020				3,796,020	15,184,072
7378	JUNTA DE DISTRITO MUNICIPAL EL ESTRECHO DE LUPERÓN OMAR BROSS		10,036,145			10,036,145		3,345,384				3,345,384	13,381,529
7379	JUNTA DE DISTRITO MUNICIPAL DE BOCA DE MAO		11,888,660			11,888,660		3,962,880				3,962,880	15,851,540
7380	JUNTA DE DISTRITO MUNICIPAL DE PARADERO		9,344,156			9,344,156		3,114,720				3,114,720	12,458,876
7381	JUNTA DE DISTRITO MUNICIPAL DE SANTIAGO DE LA CRUZ		9,975,548			9,975,548		3,325,188				3,325,188	13,300,736
7382	JUNTA DE DISTRITO MUNICIPAL DE GUALETE		9,731,506			9,731,506		3,243,840				3,243,840	12,975,346

Gobierno Central

Transferencias a Instituciones según Fuente de Financiamiento
Proyecto de Ley de Presupuesto 2026
Valores RD\$

CAPÍTULO / SUBCAPÍTULO / INST. RECEPTORA		TRANSFERENCIAS DE CAPITAL					TRANSFERENCIAS DE CAPITAL					TOTAL GENERAL	
		FONDO GENERAL	FONDOS CON DESTINO ESPECÍFICO	CREDITO EXTERNO	DONACION EXTERNA	TOTAL TRANSFERENCIAS DE CAPITAL	FONDO GENERAL	FONDOS CON DESTINO ESPECÍFICO	CRÉDITO INTERNO	CREDITO EXTERNO	DONACION EXTERNA		TOTAL TRANSFERENCIAS DE CAPITAL
0202	MINISTERIO DE INTERIOR Y POLICÍA	1,518,026,211	20,254,004,739			21,772,030,950	2,700,000,000	6,323,828,232				9,023,828,232	30,795,859,182
7383	JUNTA DE DISTRITO MUNICIPAL DE VILLA CENTRAL		34,564,324			34,564,324		11,521,440				11,521,440	46,085,764
7384	JUNTA DE DISTRITO MUNICIPAL DE LA ZANJA		20,079,824			20,079,824		6,693,276				6,693,276	26,773,100
7385	AYUNTAMIENTO MUNICIPAL DE EL PEÑÓN		18,191,229			18,191,229		6,063,744				6,063,744	24,254,973
7386	JUNTA DE DISTRITO MUNICIPAL MAMÁ TINGÓ		19,502,061			19,502,061		6,500,688				6,500,688	26,002,749
7387	JUNTA DE DISTRITO MUNICIPAL DE TAVERA		24,201,580			24,201,580		8,067,192				8,067,192	32,268,772
7388	JUNTA DE DISTRITO MUNICIPAL DE ZAMBRANA ABAJO		25,802,828			25,802,828		8,600,940				8,600,940	34,403,768
7389	JUNTA DE DISTRITO MUNICIPAL DE DON JUAN RODRÍGUEZ		28,236,024			28,236,024		9,412,008				9,412,008	37,648,032
7390	JUNTA DE DISTRITO MUNICIPAL DE DOÑA ANA		26,440,692			26,440,692		8,813,568				8,813,568	35,254,260
7391	JUNTA DE DISTRITO MUNICIPAL DE HATILLO		53,138,346			53,138,346		17,712,780				17,712,780	70,851,126
7392	JUNTA DE DISTRITO MUNICIPAL DE QUITA SUEÑO (BAJOS DE HAINA)		42,416,097			42,416,097		14,138,700				14,138,700	56,554,797
7393	JUNTA DE DISTRITO MUNICIPAL DE SANTA MARÍA		11,367,924			11,367,924		3,789,312				3,789,312	15,157,236
7394	JUNTA DE DISTRITO MUNICIPAL SANTIAGO OESTE		168,114,340			168,114,340		56,038,116				56,038,116	224,152,456
02	POLICIA NACIONAL	16,100,000				16,100,000	100,000,000					100,000,000	116,100,000
0000	NO APLICA	16,100,000				16,100,000	100,000,000					100,000,000	116,100,000
0203	MINISTERIO DE DEFENSA	12,220,521,130	7,200,000			12,227,721,130							12,227,721,130
01	MINISTERIO DE DEFENSA	12,120,959,530	7,200,000			12,128,159,530							12,128,159,530
0000	NO APLICA	11,749,625,666	7,200,000			11,756,825,666							11,756,825,666
2308	ARZOBISPADO CASTRENSE	40,000,000				40,000,000							40,000,000
4012	HERMANDAD DE PENSINADOS DE LA FUERZAS ARMADAS	13,717,748				13,717,748							13,717,748
5211	TESORERÍA DE LA SEGURIDAD SOCIAL	167,400,000				167,400,000							167,400,000
6133	INDUSTRIA MILITAR DOMINICANA	150,116,116				150,116,116							150,116,116
9992	ORGANIZACION NO GUBERNAMENTAL EN EL AREA DE EDUCACIÓN	100,000				100,000							100,000
03	ARMADA DE LA REPUBLICA DOMINICANA	41,961,600				41,961,600							41,961,600
0000	NO APLICA	41,961,600				41,961,600							41,961,600
04	FUERZA AEREA DE LA REPUBLICA DOMINICANA	57,600,000				57,600,000							57,600,000
0000	NO APLICA	57,600,000				57,600,000							57,600,000

Gobierno Central

Transferencias a Instituciones según Fuente de Financiamiento Proyecto de Ley de Presupuesto 2026 Valores RD\$

20 de 28

CAPÍTULO / SUBCAPÍTULO / INST. RECEPTORA		TRANSFERENCIAS DE CAPITAL				TRANSFERENCIAS DE CAPITAL						TOTAL GENERAL	
		FONDO GENERAL	FONDOS CON DESTINO ESPECÍFICO	CREDITO EXTERNO	DONACION EXTERNA	TOTAL TRANSFERENCIAS DE CAPITAL	FONDO GENERAL	FONDOS CON DESTINO ESPECÍFICO	CRÉDITO INTERNO	CREDITO EXTERNO	DONACION EXTERNA		TOTAL TRANSFERENCIAS DE CAPITAL
0204	MINISTERIO DE RELACIONES EXTERIORES	427,634,261				427,634,261							427,634,261
01	MINISTERIO DE RELACIONES EXTERIORES	427,634,261				427,634,261							427,634,261
0000	NO APLICA	427,334,261				427,334,261							427,334,261
9992	ORGANIZACION NO GUBERNAMENTAL EN EL AREA DE EDUCACIÓN	300,000				300,000							300,000
0205	MINISTERIO DE HACIENDA Y ECONOMIA	12,359,084,105	1,391,308,604	10,000,000		13,760,392,709							13,760,392,709
01	MINISTERIO DE HACIENDA Y ECONOMIA	12,359,084,105	1,391,308,604	10,000,000		13,760,392,709							13,760,392,709
0000	NO APLICA	640,740,000	3,000,000	10,000,000		653,740,000							653,740,000
5005	CAJA DE AHORROS PARA OBREROS Y MONTE DE PIEDAD	50,758,895				50,758,895							50,758,895
5008	SUPERINTENDENCIA DEL MERCADO DE VALORES	149,703,020				149,703,020							149,703,020
5010	SUPERINTENDENCIA DE SEGUROS	700,000,000				700,000,000							700,000,000
5157	CORPORACION DOMICANA DE EMPRESAS ESTATALES (CORDE	20,000,000				20,000,000							20,000,000
5158	DIRECCION GENERAL DE ADUANAS	3,487,607,347				3,487,607,347							3,487,607,347
5159	DIRECCION GENERAL DE IMPUESTOS INTERNOS	6,600,954,671	1,328,308,604			7,929,263,275							7,929,263,275
5183	UNIDAD DE ANÁLISIS FINANCIERO (UAF)	277,317,150				277,317,150							277,317,150
5191	INSTITUTO NACIONAL DE CUSTODIA Y ADMINISTRACION DE BIENES INCAUTADOS, DECOMISADOS Y EN EXTINCION DE DOMINIO (INCABIDE)	125,561,245	60,000,000			185,561,245							185,561,245
6118	LOTERIA NACIONAL	306,441,777				306,441,777							306,441,777
0206	MINISTERIO DE EDUCACIÓN	56,919,245,093	170,000			56,919,415,093	112,950,925					112,950,925	57,032,366,018
01	MINISTERIO DE EDUCACION	56,919,245,093	170,000			56,919,415,093	112,950,925					112,950,925	57,032,366,018
0000	NO APLICA	30,731,895,831	170,000			30,732,065,831							30,732,065,831
2033	SEGURO MÉDICO DE LOS MAESTROS	899,402,400				899,402,400							899,402,400
2047	POLITÉCNICO EDUCATIVO	629,816,522				629,816,522							629,816,522
2062	CENTRO INFANTIL HAINAMOSA	28,600,000				28,600,000							28,600,000
2128	INSTITUTO PANAMERICANO DE GEOGRAFIA E HISTORIA	14,409,779				14,409,779							14,409,779
2181	INSTITUTO POLITECNICO DE SAN CRISTOBAL	252,142,019				252,142,019							252,142,019
2182	INSTITUTO POLITECNICO DE DAJABON	94,039,540				94,039,540							94,039,540
2247	JUNTAS DISTRITALES DE EDUCACION	1,049,565,833				1,049,565,833							1,049,565,833
2248	JUNTAS REGIONALES DE EDUCACION	2,154,108,044				2,154,108,044							2,154,108,044
2249	JUNTAS DE CENTROS EDUCATIVOS	7,049,376,522				7,049,376,522							7,049,376,522
2303	RADIO EDUCATIVA	41,909,779				41,909,779							41,909,779

Gobierno Central

Transferencias a Instituciones según Fuente de Financiamiento
Proyecto de Ley de Presupuesto 2026
Valores RD\$

CAPÍTULO / SUBCAPÍTULO / INST. RECEPTORA		TRANSFERENCIAS DE CAPITAL					TRANSFERENCIAS DE CAPITAL					TOTAL GENERAL	
		FONDO GENERAL	FONDOS CON DESTINO ESPECÍFICO	CREDITO EXTERNO	DONACION EXTERNA	TOTAL TRANSFERENCIAS DE CAPITAL	FONDO GENERAL	FONDOS CON DESTINO ESPECÍFICO	CRÉDITO INTERNO	CREDITO EXTERNO	DONACION EXTERNA		TOTAL TRANSFERENCIAS DE CAPITAL
0206	MINISTERIO DE EDUCACIÓN	56,919,245,093	170,000			56,919,415,093	112,950,925					112,950,925	57,032,366,018
2304	CENTROS DE EXCELENCIA DE MODALIDAD ARTE Y ESCUELAS DE ARTE	80,000,000				80,000,000							80,000,000
2309	APRENDE	155,372,451				155,372,451							155,372,451
2310	AVANZA	684,627,549				684,627,549							684,627,549
2313	CENTROS EDUCATIVOS DE EDUCACIÓN ESPECIAL	50,000,000				50,000,000							50,000,000
5188	INSTITUTO NACIONAL DE ATENCIÓN INTEGRAL A LA PRIMERA INFANCIA (INAPI)	11,914,764,731				11,914,764,731	112,950,925					112,950,925	12,027,715,656
9984	SOCIEDAD CIVIL CON ACUERDOS PARTICULARES CON SECTOR EDUCATIVO	186,266,692				186,266,692							186,266,692
9985	IGLESIAS EN CONVENIOS DE COGESTIÓN CON SECTOR EDUCATIVO	485,061,048				485,061,048							485,061,048
9992	ORGANIZACION NO GUBERNAMENTAL EN EL AREA DE EDUCACIÓN	417,886,353				417,886,353							417,886,353
0207	MINISTERIO DE SALUD PÚBLICA Y ASISTENCIA SOCIAL	128,556,282,225	815,000	2,659,698,150	50,581,840	131,267,377,215	9,909,227,433		3,000,000,000	5,939,816,814	400,498,905	19,249,543,152	150,516,920,367
01	MINISTERIO DE SALUD PUBLICA Y ASISTENCIA SOCIAL	128,556,282,225	815,000	2,659,698,150	50,581,840	131,267,377,215	9,909,227,433		3,000,000,000	5,939,816,814	400,498,905	19,249,543,152	150,516,920,367
0000	NO APLICA	355,391,651	815,000		50,581,840	406,788,491							406,788,491
2040	INSTITUTO DOMINICANO DE ALIMENTACIÓN Y NUTRICIÓN	161,724				161,724							161,724
2042	CENTRO NACIONAL DE INVESTIGACIÓN EN SALUD MATERNO INFANTIL (CENIS)	275,240				275,240							275,240
2095	CONSEJO NACIONAL DE BIOETICA EN SALUD	4,855,680				4,855,680							4,855,680
5180	DIRECCION CENTRAL DEL SERVICIO NACIONAL DE SALUD	94,827,552,882				94,827,552,882	2,354,277,433			91,215,965		2,445,493,398	97,273,046,280
5190	INSTITUTO NACIONAL DE COORDINACIÓN DE TRASPLANTE (INCORT)	59,450,000				59,450,000	6,550,000					6,550,000	66,000,000
5208	SEGURO NACIONAL DE SALUD			2,000,000,000		2,000,000,000							2,000,000,000
5211	TESORERÍA DE LA SEGURIDAD SOCIAL	23,278,181,740				23,278,181,740							23,278,181,740
6102	CORPORACIÓN DEL ACUEDUCTO Y ALCANTARILLADO DE SANTO DOMINGO	2,309,333,282				2,309,333,282	2,635,590,000		1,000,000,000	782,563,999		4,418,153,999	6,727,487,281
6104	CORPORACIÓN DE ACUEDUCTO Y ALCANTARILLADO DE SANTIAGO	910,293,764		328,063,058		1,238,356,822	929,350,000			363,949,250		1,293,299,250	2,531,656,072
6107	CORPORACIÓN DE ACUEDUCTO Y ALCANTARILLADO DE MOCA	106,739,117				106,739,117	100,470,000					100,470,000	207,209,117
6108	CORPORACIÓN DE ACUEDUCTO Y ALCANTARILLADO DE LA ROMANA	145,845,070				145,845,070	76,500,000					76,500,000	222,345,070
6109	CORPORACIÓN DE ACUEDUCTO Y ALCANTARILLADO DE PUERTO PLATA	362,475,027				362,475,027	127,760,000					127,760,000	490,235,027

Gobierno Central

Transferencias a Instituciones según Fuente de Financiamiento Proyecto de Ley de Presupuesto 2026 Valores RD\$

CAPÍTULO / SUBCAPÍTULO / INST. RECEPTORA		TRANSFERENCIAS DE CAPITAL					TRANSFERENCIAS DE CAPITAL					TOTAL GENERAL	
		FONDO GENERAL	FONDOS CON DESTINO ESPECÍFICO	CREDITO EXTERNO	DONACION EXTERNA	TOTAL TRANSFERENCIAS DE CAPITAL	FONDO GENERAL	FONDOS CON DESTINO ESPECÍFICO	CRÉDITO INTERNO	CREDITO EXTERNO	DONACION EXTERNA		TOTAL TRANSFERENCIAS DE CAPITAL
0207	MINISTERIO DE SALUD PÚBLICA Y ASISTENCIA SOCIAL	128,556,282,225	815,000	2,659,698,150	50,581,840	131,267,377,215	9,909,227,433		3,000,000,000	5,939,816,814	400,498,905	19,249,543,152	150,516,920,367
6112	INSTITUTO NACIONAL DE AGUAS POTABLES Y ALCANTARILLADOS	4,689,791,585		200,719,593		4,890,511,178	3,208,020,000		2,000,000,000	4,579,870,791	400,498,905	10,188,389,696	15,078,900,874
6121	CORPORACION DE ACUEDUCTO Y ALCANTARILLADO DE BOCA CHICA	128,433,615				128,433,615	97,580,000					97,580,000	226,013,615
6122	CORPORACION DE ACUEDUCTO Y ALCANTARILLADO DE MONSEÑOR NOUEL	60,714,026				60,714,026	54,830,000					54,830,000	115,544,026
6125	CORPORACION DE ACUEDUCTO Y ALCANTARILLADO DE LA VEGA	50,329,078		130,915,499		181,244,577	318,300,000		122,216,809			440,516,809	621,761,386
9991	ORGANIZACION NO GUBERNAMENTAL EN EL AREA DE SALUD	1,266,458,744				1,266,458,744							1,266,458,744
0208	MINISTERIO DE DEPORTES Y RECREACIÓN	3,173,218,000	13,417,366			3,186,635,366	1,600,000,000					1,600,000,000	4,786,635,366
01	MINISTERIO DE DEPORTES Y RECREACIÓN	3,173,218,000	13,417,366			3,186,635,366	1,600,000,000					1,600,000,000	4,786,635,366
0000	NO APLICA	2,875,900,000	13,417,366			2,889,317,366	1,600,000,000					1,600,000,000	4,489,317,366
9993	ORGANIZACION NO GUBERNAMENTAL EN EL AREA DE DEPORTE	297,318,000				297,318,000							297,318,000
0209	MINISTERIO DE TRABAJO	1,068,140,815			20,896,861	1,089,037,676							1,089,037,676
01	MINISTERIO DE TRABAJO	1,068,140,815			20,896,861	1,089,037,676							1,089,037,676
0000	NO APLICA	94,820,904				94,820,904							94,820,904
5155	INSTITUTO DE FORMACIÓN TÉCNICO PROFESIONAL (INFOTEP)	267,271,422		20,896,861		288,168,283							288,168,283
5207	CONSEJO NACIONAL DE SEGURIDAD SOCIAL	325,000,000				325,000,000							325,000,000
5209	DIRECCIÓN GENERAL DE INFORMACIÓN Y DEFENSA DE LOS AFILIADOS	80,217,337				80,217,337							80,217,337
5211	TESORERÍA DE LA SEGURIDAD SOCIAL	300,831,152				300,831,152							300,831,152
0210	MINISTERIO DE AGRICULTURA	4,909,575,985	271,544,267		9,332,612	5,190,452,864	49,700,000	90,000,000		1,876,339,622		2,016,039,622	7,206,492,486
01	MINISTERIO DE AGRICULTURA	4,909,575,985	271,544,267		9,332,612	5,190,452,864	49,700,000	90,000,000		1,876,339,622		2,016,039,622	7,206,492,486
0000	NO APLICA	512,527,492				512,527,492							512,527,492
5001	BANCO AGRICOLA DE LA REPUBLICA DOMINICANA	250,002,253				250,002,253		90,000,000		1,876,339,622		1,966,339,622	2,216,341,875
5111	INSTITUTO AGRARIO DOMINICANO	502,576,700				502,576,700							502,576,700
5112	INSTITUTO AZUCARERO DOMINICANO	49,000,000				49,000,000							49,000,000
5132	INSTITUTO DOMINICANO DE INVESTIGACIONES AGROPECUARIAS Y FORESTALES	331,967,148				331,967,148	15,000,000					15,000,000	346,967,148
5136	INSTITUTO DOMINICANO DEL CAFÉ	372,945,396			9,332,612	382,278,008	5,000,000					5,000,000	387,278,008
5140	INSTITUTO DEL TABACO DE LA REPÚBLICA DOMINICANA	64,423,683	271,544,267			335,967,950	4,500,000					4,500,000	340,467,950

Gobierno Central

Transferencias a Instituciones según Fuente de Financiamiento
Proyecto de Ley de Presupuesto 2026
Valores RD\$

CAPÍTULO / SUBCAPÍTULO / INST. RECEPTORA		TRANSFERENCIAS DE CAPITAL					TRANSFERENCIAS DE CAPITAL					TOTAL GENERAL	
		FONDO GENERAL	FONDOS CON DESTINO ESPECÍFICO	CREDITO EXTERNO	DONACION EXTERNA	TOTAL TRANSFERENCIAS DE CAPITAL	FONDO GENERAL	FONDOS CON DESTINO ESPECÍFICO	CRÉDITO INTERNO	CREDITO EXTERNO	DONACION EXTERNA		TOTAL TRANSFERENCIAS DE CAPITAL
0210	MINISTERIO DE AGRICULTURA	4,909,575,985	271,544,267		9,332,612	5,190,452,864	49,700,000	90,000,000		1,876,339,622		2,016,039,622	7,206,492,486
5143	INSTITUTO DE DESARROLLO Y CRÉDITO COOPERATIVO	326,979,786				326,979,786							326,979,786
5144	FONDO ESPECIAL PARA EL DESARROLLO AGROPECUARIO	495,445,489				495,445,489							495,445,489
5147	INSTITUTO NACIONAL DE LA UVA	32,303,900				32,303,900							32,303,900
5163	CONSEJO DOMINICANO DE PESCA Y ACUICULTURA	143,925,000				143,925,000							143,925,000
5174	MERCADOS DOMINICANOS DE ABASTO AGROPECUARIO	182,643,180				182,643,180	7,200,000					7,200,000	189,843,180
5177	CONSEJO NAC. DE INVESTIGACIONES AGROPECUARIAS Y FORESTALES (CONIAF)	66,192,870				66,192,870	18,000,000					18,000,000	84,192,870
5187	DIRECCIÓN GENERAL DE RIESGOS AGROPECUARIOS	162,500,000				162,500,000							162,500,000
6110	CONSEJO ESTATAL DEL AZUCAR	47,300,000				47,300,000							47,300,000
6111	INSTITUTO DE ESTABILIZACIÓN DE PRECIOS	1,130,899,213				1,130,899,213							1,130,899,213
6120	PROYECTO LA CRUZ DE MANZANILLO	94,212,875				94,212,875							94,212,875
9997	ORGANIZACION NO GUBERNAMENTAL EN EL AREA DE AGRICULTURA	143,731,000				143,731,000							143,731,000
0211	MINISTERIO DE OBRAS PÚBLICAS Y COMUNICACIONES	3,735,349,516	755,092,375			4,490,441,891		1,250,000,000		1,072,870,000		2,322,870,000	6,813,311,891
01	MINISTERIO DE OBRAS PUBLICAS Y COMUNICACIONES	3,735,349,516	755,092,375			4,490,441,891		1,250,000,000		1,072,870,000		2,322,870,000	6,813,311,891
0000	NO APLICA	2,266,206	13,550,000			15,816,206							15,816,206
5131	INSTITUTO DOMINICANO DE LAS TELECOMUNICACIONES		741,542,375			741,542,375		750,000,000		1,072,870,000		1,822,870,000	2,564,412,375
5182	INSTITUTO NACIONAL DE TRÁNSITO Y TRANSPORTE TERRESTRE	819,943,180				819,943,180		500,000,000				500,000,000	1,319,943,180
5202	INSTITUTO DE AUXILIOS	285,346,590				285,346,590							285,346,590
6115	INSTITUTO POSTAL DOMINICANO	405,038,460				405,038,460							405,038,460
6131	OPERADORA METROPOLITANA DE SERVICIOS DE AUTOBUSES (OMSA)	2,222,755,080				2,222,755,080							2,222,755,080
0212	MINISTERIO DE INDUSTRIA, COMERCIO Y MIPYMES (MICM)	5,403,388,439	2,185,240,000	8,000,000,000	63,951,032	15,652,579,471	531,500,000					531,500,000	16,184,079,471
01	MINISTERIO DE INDUSTRIA, COMERCIO Y MIPYMES (MICM)	5,403,388,439	2,185,240,000	8,000,000,000	63,951,032	15,652,579,471	531,500,000					531,500,000	16,184,079,471
0000	NO APLICA	3,540,746,945	2,185,240,000	8,000,000,000		13,725,986,945							13,725,986,945
5006	CENTRO DE DESARROLLO Y COMPETITIVIDAD INDUSTRIAL (PROINDUSTRIA)	43,391,871			26,209,439	69,601,310							69,601,310
5007	CONS. NAC. PROM. Y APOYO A LA MICRO, PEQ. Y MEDIANA EMPRESA-PROMIPYME	255,482,735				255,482,735	500,000,000					500,000,000	755,482,735

Gobierno Central

Transferencias a Instituciones según Fuente de Financiamiento Proyecto de Ley de Presupuesto 2026 Valores RD\$

24 de 28

CAPÍTULO / SUBCAPÍTULO / INST. RECEPTORA		TRANSFERENCIAS DE CAPITAL					TRANSFERENCIAS DE CAPITAL					TOTAL GENERAL	
		FONDO GENERAL	FONDOS CON DESTINO ESPECÍFICO	CREDITO EXTERNO	DONACION EXTERNA	TOTAL TRANSFERENCIAS DE CAPITAL	FONDO GENERAL	FONDOS CON DESTINO ESPECÍFICO	CRÉDITO INTERNO	CREDITO EXTERNO	DONACION EXTERNA		TOTAL TRANSFERENCIAS DE CAPITAL
0212	MINISTERIO DE INDUSTRIA, COMERCIO Y MIPYMES (MICM)	5,403,388,439	2,185,240,000	8,000,000,000	63,951,032	15,652,579,471	531,500,000					531,500,000	16,184,079,471
5102	CENTRO DE EXPORTACIONES E INVERSIONES DE LA REP. DOM.	432,266,214			37,741,593	470,007,807							470,007,807
5135	OFICINA NACIONAL DE PROPIEDAD INDUSTRIAL	59,100,260				59,100,260							59,100,260
5150	CONSEJO NACIONAL DE ZONAS FRANCAS	67,478,631				67,478,631	4,500,000					4,500,000	71,978,631
5161	INSTITUTO DE PROTECCION DE LOS DERECHOS AL CONSUMIDOR	342,955,651				342,955,651	4,500,000					4,500,000	347,455,651
5165	COMISION REGULADORA DE PRACTICAS DESLEALES	102,701,379				102,701,379							102,701,379
5166	COMISION NACIONAL DE DEFENSA DE LA COMPETENCIA	185,360,446				185,360,446	9,000,000					9,000,000	194,360,446
5171	INSTITUTO DOMINICANO PARA LA CALIDAD (INDOCAL)	258,591,686				258,591,686	13,500,000					13,500,000	272,091,686
5172	ORGANISMO DOMINICANO DE ACREDITACION (ODAC)	103,000,000				103,000,000							103,000,000
9987	ORGANIZACION NO GUBERNAMENTAL EN EL AREA DE IND. Y COM.	12,312,621				12,312,621							12,312,621
0213	MINISTERIO DE TURISMO	95,900,000				95,900,000	174,800,000					174,800,000	270,700,000
01	MINISTERIO DE TURISMO	95,900,000				95,900,000	174,800,000					174,800,000	270,700,000
0000	NO APLICA	65,400,000				65,400,000							65,400,000
9995	ORGANIZACION NO GUBERNAMENTAL EN EL AREA DE MEDIO AMBIENTE						174,800,000					174,800,000	174,800,000
9998	ORGANIZACION NO GUBERNAMENTAL EN EL AREA DE ASISTENCIA SOCIAL	30,500,000				30,500,000							30,500,000
0214	PROCURADURÍA GENERAL DE LA REPÚBLICA		143,633,874			143,633,874							143,633,874
01	PROCURADURIA GENERAL DE LA REPUBLICA		143,633,874			143,633,874							143,633,874
0000	NO APLICA		143,633,874			143,633,874							143,633,874
0215	MINISTERIO DE LA MUJER	398,189,970	2,475,309			400,665,279	26,000,000					26,000,000	426,665,279
01	MINISTERIO DE LA MUJER	398,189,970	2,475,309			400,665,279	26,000,000					26,000,000	426,665,279
0000	NO APLICA	6,950,000				6,950,000	26,000,000					26,000,000	32,950,000
2079	CONSEJO DE DIRECCIÓN DE CASAS DE ACOGIDAS O REFUGIOS	299,433,082	2,475,309			301,908,391							301,908,391
9998	ORGANIZACION NO GUBERNAMENTAL EN EL AREA DE ASISTENCIA SOCIAL	91,806,888				91,806,888							91,806,888
0216	MINISTERIO DE CULTURA	1,215,025,930				1,215,025,930	20,000,000					20,000,000	1,235,025,930
01	MINISTERIO DE CULTURA	1,215,025,930				1,215,025,930	20,000,000					20,000,000	1,235,025,930
0000	NO APLICA	49,851,909				49,851,909							49,851,909

Gobierno Central

Transferencias a Instituciones según Fuente de Financiamiento
Proyecto de Ley de Presupuesto 2026
Valores RD\$

CAPÍTULO / SUBCAPÍTULO / INST. RECEPTORA		TRANSFERENCIAS DE CAPITAL					TRANSFERENCIAS DE CAPITAL					TOTAL GENERAL	
		FONDO GENERAL	FONDOS CON DESTINO ESPECÍFICO	CREDITO EXTERNO	DONACION EXTERNA	TOTAL TRANSFERENCIAS DE CAPITAL	FONDO GENERAL	FONDOS CON DESTINO ESPECÍFICO	CRÉDITO INTERNO	CREDITO EXTERNO	DONACION EXTERNA		TOTAL TRANSFERENCIAS DE CAPITAL
0216	MINISTERIO DE CULTURA	1,215,025,930				1,215,025,930	20,000,000					20,000,000	1,235,025,930
2225	BANDAS DE MUSICA EN EL AREA DE CULTURA	36,195,754				36,195,754							36,195,754
2226	DIRECCIONES PROVINCIALES EN EL AREA DE CULTURA	198,487,378				198,487,378							198,487,378
5137	INSTITUTO DUARTIANO	34,500,000				34,500,000							34,500,000
5168	ARCHIVO GENERAL DE LA NACIÓN	345,707,511				345,707,511	20,000,000					20,000,000	365,707,511
5169	DIRECCIÓN GENERAL DE CINE (DGCINE)	150,648,963				150,648,963							150,648,963
5189	DIRECCION GENERAL DE MECENAZGO (DGM)	53,500,000				53,500,000							53,500,000
6103	CORPORACION ESTATAL DE RADIO Y TELEVISION (CERTV)	169,657,636				169,657,636							169,657,636
9994	ORGANIZACION NO GUBERNAMENTAL EN EL AREA DE CULTURA	176,476,779				176,476,779							176,476,779
0217	MINISTERIO DE LA JUVENTUD	203,841,870				203,841,870							203,841,870
01	MINISTERIO DE LA JUVENTUD	203,841,870				203,841,870							203,841,870
0000	NO APLICA	192,641,870				192,641,870							192,641,870
9998	ORGANIZACION NO GUBERNAMENTAL EN EL AREA DE ASISTENCIA SOCIAL	11,200,000				11,200,000							11,200,000
0218	MINISTERIO DE MEDIO AMBIENTE Y RECURSOS NATURALES	4,232,309,055				4,232,309,055	2,424,750,080			1,404,473,410	25,640,320	3,854,863,810	8,087,172,865
01	MINISTERIO DE MEDIO AMBIENTE Y REC. NAT.	4,232,309,055				4,232,309,055	2,424,750,080			1,404,473,410	25,640,320	3,854,863,810	8,087,172,865
0000	NO APLICA	302,670,500				302,670,500							302,670,500
2006	PARQUE NACIONAL MIRADOR NORTE	70,931,723				70,931,723							70,931,723
5118	INSTITUTO NACIONAL DE RECURSOS HIDRAÚLICOS (INDRHI)	2,875,536,383				2,875,536,383	2,381,250,080			1,404,473,410	25,640,320	3,811,363,810	6,686,900,193
5120	JARDÍN BOTÁNICO	159,100,000				159,100,000	7,200,000					7,200,000	166,300,000
5130	PARQUE ZOOLOGÍCO NACIONAL	99,700,000				99,700,000	24,500,000					24,500,000	124,200,000
5133	MUSEO DE HISTORIA NATURAL	67,000,000				67,000,000	1,800,000					1,800,000	68,800,000
5134	ACUARIO NACIONAL	121,500,000				121,500,000	10,000,000					10,000,000	131,500,000
5178	FONDO NACIONAL PARA EL MEDIO AMBIENTE Y RECURSOS NATURALES	50,000,000				50,000,000							50,000,000
5193	INSTITUTO DOMINICANO DE METEOROLOGÍA (INDOMET)	306,985,449				306,985,449							306,985,449
9995	ORGANIZACION NO GUBERNAMENTAL EN EL AREA DE MEDIO AMBIENTE	178,885,000				178,885,000							178,885,000
0219	MINISTERIO DE EDUCACIÓN SUPERIOR CIENCIA Y TECNOLOGÍA	19,098,688,819	2,000,000			19,100,688,819							19,100,688,819
01	MINISTERIO DE EDUCACION SUPERIOR CIENCIA Y TECNOLOGIA	19,098,688,819	2,000,000			19,100,688,819							19,100,688,819

Gobierno Central

Transferencias a Instituciones según Fuente de Financiamiento
Proyecto de Ley de Presupuesto 2026
Valores RD\$

CAPÍTULO / SUBCAPÍTULO / INST. RECEPTORA		TRANSFERENCIAS DE CAPITAL					TRANSFERENCIAS DE CAPITAL					TOTAL GENERAL	
		FONDO GENERAL	FONDOS CON DESTINO ESPECÍFICO	CREDITO EXTERNO	DONACION EXTERNA	TOTAL TRANSFERENCIAS DE CAPITAL	FONDO GENERAL	FONDOS CON DESTINO ESPECÍFICO	CRÉDITO INTERNO	CREDITO EXTERNO	DONACION EXTERNA		TOTAL TRANSFERENCIAS DE CAPITAL
0219	MINISTERIO DE EDUCACIÓN SUPERIOR CIENCIA Y TECNOLOGÍA	19,098,688,819	2,000,000			19,100,688,819							19,100,688,819
0000	NO APLICA	2,064,944,978	2,000,000			2,066,944,978							2,066,944,978
2030	INSTITUTO POLITÉCNICO OSCUS SAN VALERO	4,000,000				4,000,000							4,000,000
2074	PATRONATO DE APOYO AL CENTRO REGIONAL UASD DE H.M.	17,121,610				17,121,610							17,121,610
2181	INSTITUTO POLITECNICO DE SAN CRISTOBAL	200,746,233				200,746,233							200,746,233
2230	INVESTIGACION FOMENTO Y DES. DE LA CIENCIA Y TECNOLOGIA	338,407,795				338,407,795							338,407,795
2233	EXTENSIONES UNIVERSITARIAS UASD	279,400,000				279,400,000							279,400,000
2266	UNIVERSIDAD TECNOLOGICA DEL CIBAO ORIENTAL (UTECO)	179,459,435				179,459,435							179,459,435
5128	UNIVERSIDAD AUTÓNOMA DE SANTO DOMINGO	15,446,295,282				15,446,295,282							15,446,295,282
5154	INSTITUTO DE INNOVACION EN BIOTECNOLOGIA E INDUSTRIAL (IBI)	179,671,257				179,671,257							179,671,257
9992	ORGANIZACION NO GUBERNAMENTAL EN EL AREA DE EDUCACIÓN	388,642,229				388,642,229							388,642,229
0221	MINISTERIO DE ADMINISTRACIÓN PÚBLICA	17,500,000				17,500,000							17,500,000
01	MINISTERIO DE ADMINISTRACION PUBLICA (MAP)	17,500,000				17,500,000							17,500,000
0000	NO APLICA	17,500,000				17,500,000							17,500,000
0222	MINISTERIO DE ENERGIA Y MINAS	737,938,367				737,938,367			4,323,000,000			4,323,000,000	5,060,938,367
01	MINISTERIO DE ENERGIA Y MINAS	737,938,367				737,938,367			4,323,000,000			4,323,000,000	5,060,938,367
0000	NO APLICA	39,600,000				39,600,000			4,323,000,000			4,323,000,000	4,362,600,000
2267	CONSEJO PROV. PARA LA ADMÓN. DE FONDOS MINEROS PROV. SÁNCHEZ RAMÍREZ	500,000,000				500,000,000							500,000,000
5139	SUPERINTENDENCIA DE ELECTRICIDAD	55,000,000				55,000,000							55,000,000
5179	SERVICIO GEOLOGICO NACIONAL	80,000,000				80,000,000							80,000,000
9987	ORGANIZACION NO GUBERNAMENTAL EN EL AREA DE IND. Y COM.	63,338,367				63,338,367							63,338,367
0223	MINISTERIO DE LA VIVIENDA, HABITAT Y EDIFICACIONES (MIVHED)	67,693,000	2,385,000			70,078,000	1,986,089,999	10,000		2,000,000,000		3,986,099,999	4,056,177,999
01	MINISTERIO DE LA VIVIENDA, HABITAT Y EDIFICACIONES (MIVHED)	67,693,000	2,385,000			70,078,000	1,986,089,999	10,000		2,000,000,000		3,986,099,999	4,056,177,999
0000	NO APLICA	250,000	2,385,000			2,635,000	1,986,089,999	10,000		2,000,000,000		3,986,099,999	3,988,734,999
5186	INSTITUTO PARA EL FOMENTO, ACCESO Y GARANTIA PARA MI CASA (INFAMICASA)	5,000,000				5,000,000							5,000,000

Gobierno Central

Transferencias a Instituciones según Fuente de Financiamiento
Proyecto de Ley de Presupuesto 2026
Valores RD\$

CAPÍTULO / SUBCAPÍTULO / INST. RECEPTORA		TRANSFERENCIAS DE CAPITAL					TRANSFERENCIAS DE CAPITAL					TOTAL GENERAL	
		FONDO GENERAL	FONDOS CON DESTINO ESPECÍFICO	CREDITO EXTERNO	DONACION EXTERNA	TOTAL TRANSFERENCIAS DE CAPITAL	FONDO GENERAL	FONDOS CON DESTINO ESPECÍFICO	CRÉDITO INTERNO	CREDITO EXTERNO	DONACION EXTERNA		TOTAL TRANSFERENCIAS DE CAPITAL
0223	MINISTERIO DE LA VIVIENDA, HABITAT Y EDIFICACIONES (MIVHED)	67,693,000	2,385,000			70,078,000	1,986,089,999	10,000		2,000,000,000		3,986,099,999	4,056,177,999
9989	ORGANIZACION NO GUBERNAMENTAL EN EL AREA DE VIVIENDA Y URB.	62,443,000				62,443,000							62,443,000
0224	MINISTERIO DE JUSTICIA	2,232,200,180				2,232,200,180	571,596,348					571,596,348	2,803,796,528
01	MINISTERIO DE JUSTICIA	2,232,200,180				2,232,200,180	571,596,348					571,596,348	2,803,796,528
5194	DIRECCIÓN GENERAL DE SERVICIOS PENITENCIARIOS Y CORRECCIONALES	2,232,200,180				2,232,200,180	571,596,348					571,596,348	2,803,796,528
0301	PODER JUDICIAL	384,359,456				384,359,456							384,359,456
01	PODER JUDICIAL	384,359,456				384,359,456							384,359,456
0000	NO APLICA	384,359,456				384,359,456							384,359,456
0401	JUNTA CENTRAL ELECTORAL	1,624,219,400				1,624,219,400							1,624,219,400
01	JUNTA CENTRAL ELECTORAL	1,624,219,400				1,624,219,400							1,624,219,400
0000	NO APLICA	2,869,200				2,869,200							2,869,200
4011	TRANSFERENCIA DE FONDO ESPECIAL PARTIDOS POLÍTICOS	1,620,000,000				1,620,000,000							1,620,000,000
9998	ORGANIZACION NO GUBERNAMENTAL EN EL AREA DE ASISTENCIA SOCIAL	1,350,200				1,350,200							1,350,200
0402	CÁMARA DE CUENTAS	4,184,153				4,184,153							4,184,153
01	CAMARA DE CUENTAS	4,184,153				4,184,153							4,184,153
0000	NO APLICA	4,184,153				4,184,153							4,184,153
0403	TRIBUNAL CONSTITUCIONAL	143,990,000				143,990,000							143,990,000
01	TRIBUNAL CONSTITUCIONAL	143,990,000				143,990,000							143,990,000
0000	NO APLICA	143,990,000				143,990,000							143,990,000
0404	DEFENSOR DEL PUEBLO	3,514,600				3,514,600							3,514,600
01	DEFENSOR DEL PUEBLO	3,514,600				3,514,600							3,514,600
0000	NO APLICA	1,114,600				1,114,600							1,114,600
9999	ORGANIZACION NO GUBERNAMENTAL EN EL AREA DE JUSTICIA	2,400,000				2,400,000							2,400,000
0405	TRIBUNAL SUPERIOR ELECTORAL (TSE)	2,199,963				2,199,963							2,199,963
01	TRIBUNAL SUPERIOR ELECTORAL (TSE)	2,199,963				2,199,963							2,199,963
0000	NO APLICA	2,199,963				2,199,963							2,199,963
0998	ADMINISTRACION DE DEUDA PUBLICA Y ACTIVOS FINANCIEROS	38,292,902,870				38,292,902,870							38,292,902,870
01	DEUDA PUBLICA Y OTRAS OPERACIONES FINANCIERAS	38,292,902,870				38,292,902,870							38,292,902,870
5002	BANCO CENTRAL DE LA REPÚBLICA DOMINICANA	38,292,902,870				38,292,902,870							38,292,902,870

Gobierno Central

Transferencias a Instituciones según Fuente de Financiamiento
Proyecto de Ley de Presupuesto 2026
Valores RD\$

28 de 28

CAPÍTULO / SUBCAPÍTULO / INST. RECEPTORA		TRANSFERENCIAS DE CAPITAL					TRANSFERENCIAS DE CAPITAL					TOTAL GENERAL	
		FONDO GENERAL	FONDOS CON DESTINO ESPECÍFICO	CREDITO EXTERNO	DONACION EXTERNA	TOTAL TRANSFERENCIAS DE CAPITAL	FONDO GENERAL	FONDOS CON DESTINO ESPECÍFICO	CRÉDITO INTERNO	CREDITO EXTERNO	DONACION EXTERNA		TOTAL TRANSFERENCIAS DE CAPITAL
0999	ADMINISTRACION DE OBLIGACIONES DEL TESORO NACIONAL	128,514,731,290		21,287,500,000		149,802,231,290	2,266,553,476					2,266,553,476	152,068,784,766
01	ADM. DE OBLIGACIONES DEL TESORO	128,514,731,290		21,287,500,000		149,802,231,290	2,266,553,476					2,266,553,476	152,068,784,766
0000	NO APLICA	62,311,723,623				62,311,723,623	1,977,648,438					1,977,648,438	64,289,372,061
5211	TESORERÍA DE LA SEGURIDAD SOCIAL	2,340,507,667				2,340,507,667							2,340,507,667
6123	EMPRESA DE GENERACION HIDROELECTRICA DOMINICANA (EGEHID)						288,905,038					288,905,038	288,905,038
6128	EMPRESA ELECTRICA DEL NORTE (EDENORTE)	17,242,875,000		5,747,625,000		22,990,500,000							22,990,500,000
6129	EMPRESA ELECTRICA DEL SUR (EDESUR)	19,158,750,000		6,386,250,000		25,545,000,000							25,545,000,000
6130	EMPRESA ELECTRICA DEL ESTE (EDEESTE)	27,460,875,000		9,153,625,000		36,614,500,000							36,614,500,000
TOTAL GENERAL		469,098,793,661	25,102,648,336	46,009,875,550	144,762,345	540,356,079,892	25,991,949,150	7,663,838,232	3,000,000,000	35,896,310,923	436,864,043	72,988,962,348	613,345,042,240

Fuente : Sistema de Información de la Gestión Financiera (SIGEF)

GOBIERNO CENTRAL

Composición del gasto del Gobierno Central por capítulo y función

Proyecto de Ley de Presupuesto 2026

Valores RD\$

1 de 4

DENOMINACIÓN	MONTO
0101 - SENADO DE LA REPÚBLICA	\$3,010,779,124
1.1 - Administración general	\$2,606,079,124
1.2 - Relaciones internacionales	\$2,200,000
4.4 - Educación	\$2,000,000
4.5 - Protección social	\$400,500,000
0102 - CÁMARA DE DIPUTADOS	\$5,897,016,059
1.1 - Administración general	\$5,364,215,569
4.4 - Educación	\$32,800,490
4.5 - Protección social	\$500,000,000
0201 - PRESIDENCIA DE LA REPÚBLICA	\$130,289,851,958
1.1 - Administración general	\$22,212,216,624
1.3 - Defensa nacional	\$3,838,533,234
1.4 - Justicia, orden público y seguridad	\$4,855,848,609
2.6 - Transporte	\$24,280,097,344
3.2 - Protección de la biodiversidad y ordenación de desechos	\$513,085,704
3.3 - Cambio Climático	\$1,660,083,037
4.1 - Vivienda y servicios comunitarios	\$566,638,084
4.2 - Salud	\$5,112,581
4.3 - Actividades deportivas, recreativas, culturales y religiosas	\$1,058,371,607
4.4 - Educación	\$15,604,674
4.5 - Protección social	\$70,763,057,892
4.6 - Equidad de género	\$521,202,568
0202 - MINISTERIO DE INTERIOR Y POLICÍA	\$81,924,855,519
1.1 - Administración general	\$31,333,532,360
1.4 - Justicia, orden público y seguridad	\$46,458,566,650
2.6 - Transporte	\$1,553,457,981
3.3 - Cambio Climático	\$2,000,000
4.2 - Salud	\$1,184,007,704
4.4 - Educación	\$574,865,879
4.5 - Protección social	\$740,589,524
4.6 - Equidad de género	\$77,835,421
0203 - MINISTERIO DE DEFENSA	\$68,686,619,634
1.3 - Defensa nacional	\$51,615,257,363
2.2 - Agropecuaria, caza, pesca y silvicultura	\$39,523,546
3.2 - Protección de la biodiversidad y ordenación de desechos	\$178,684,921
4.2 - Salud	\$2,974,901,465
4.3 - Actividades deportivas, recreativas, culturales y religiosas	\$71,539,542
4.4 - Educación	\$1,689,655,288
4.5 - Protección social	\$12,117,057,509
0204 - MINISTERIO DE RELACIONES EXTERIORES	\$15,186,213,375
1.1 - Administración general	\$3,107,613
1.2 - Relaciones internacionales	\$15,005,859,652
4.4 - Educación	\$177,246,110
0205 - MINISTERIO DE HACIENDA Y ECONOMIA	\$26,273,533,371
1.1 - Administración general	\$25,193,217,758
2.8 - Banca y seguros	\$149,703,020
3.1 - Protección del aire, agua y suelo	\$293,234,111
3.2 - Protección de la biodiversidad y ordenación de desechos	\$1,800,000
4.5 - Protección social	\$635,528,482
4.6 - Equidad de género	\$50,000

GOBIERNO CENTRAL

Composición del gasto del Gobierno Central por capítulo y función

Proyecto de Ley de Presupuesto 2026

Valores RD\$

2 de 4

0206 - MINISTERIO DE EDUCACIÓN	\$332,030,596,342
3.3 - Cambio Climático	\$41,057,137
4.2 - Salud	\$1,578,756,159
4.3 - Actividades deportivas, recreativas, culturales y religiosas	\$251,501,035
4.4 - Educación	\$301,109,829,451
4.5 - Protección social	\$28,941,235,315
4.6 - Equidad de género	\$108,217,245
0207 - MINISTERIO DE SALUD PÚBLICA Y ASISTENCIA SOCIAL	\$180,686,724,982
1.1 - Administración general	\$11,700,000
3.3 - Cambio Climático	\$4,858,784
4.1 - Vivienda y servicios comunitarios	\$26,221,152,468
4.2 - Salud	\$154,449,013,730
0208 - MINISTERIO DE DEPORTES Y RECREACIÓN	\$8,634,933,410
1.1 - Administración general	\$1,750,000
1.3 - Defensa nacional	\$500,000
3.2 - Protección de la biodiversidad y ordenación de desechos	\$4,000,000
4.3 - Actividades deportivas, recreativas, culturales y religiosas	\$8,613,083,410
4.4 - Educación	\$15,600,000
0209 - MINISTERIO DE TRABAJO	\$2,899,510,003
1.1 - Administración general	\$6,242,222
2.1 - Asuntos económicos, comerciales y laborales	\$1,671,907,953
3.3 - Cambio Climático	\$27,143,056
4.4 - Educación	\$288,168,283
4.5 - Protección social	\$906,048,489
0210 - MINISTERIO DE AGRICULTURA	\$18,697,509,949
2.1 - Asuntos económicos, comerciales y laborales	\$157,122,825
2.2 - Agropecuaria, caza, pesca y silvicultura	\$18,211,280,176
2.3 - Riego	\$288,421,797
3.3 - Cambio Climático	\$1,973,000
4.1 - Vivienda y servicios comunitarios	\$15,100,000
4.4 - Educación	\$8,740,000
4.6 - Equidad de género	\$14,872,151
0211 - MINISTERIO DE OBRAS PÚBLICAS Y COMUNICACIONES	\$73,881,683,104
1.1 - Administración general	\$669,328,107
1.3 - Defensa nacional	\$295,941,158
1.4 - Justicia, orden público y seguridad	\$1,316,513,844
2.2 - Agropecuaria, caza, pesca y silvicultura	\$1,000,000
2.5 - Minería, manufactura y construcción	\$1,000,000
2.6 - Transporte	\$62,982,848,419
2.7 - Comunicaciones	\$2,969,450,835
2.9 - Otros servicios económicos	\$28,275,430
3.3 - Cambio Climático	\$4,339,192,213
4.1 - Vivienda y servicios comunitarios	\$384,737,177
4.2 - Salud	\$549,281,010
4.3 - Actividades deportivas, recreativas, culturales y religiosas	\$53,002,115
4.5 - Protección social	\$291,112,796
0212 - MINISTERIO DE INDUSTRIA, COMERCIO Y MIPYMES (MICM)	\$21,390,709,235
1.1 - Administración general	\$150,246,949
2.1 - Asuntos económicos, comerciales y laborales	\$20,690,693,719
2.4 - Energía y combustible	\$547,368,567
3.2 - Protección de la biodiversidad y ordenación de desechos	\$2,400,000

GOBIERNO CENTRAL

Composición del gasto del Gobierno Central por capítulo y función

Proyecto de Ley de Presupuesto 2026

Valores RD\$

3 de 4

0213 - MINISTERIO DE TURISMO	\$10,990,734,117
1.1 - Administración general	\$8,102,382
2.6 - Transporte	\$782,051,683
2.9 - Otros servicios económicos	\$9,146,422,472
3.1 - Protección del aire, agua y suelo	\$14,083,521
3.2 - Protección de la biodiversidad y ordenación de desechos	\$300,000,000
4.1 - Vivienda y servicios comunitarios	\$333,449,662
4.3 - Actividades deportivas, recreativas, culturales y religiosas	\$381,919,462
4.4 - Educación	\$24,704,935
0214 - PROCURADURÍA GENERAL DE LA REPÚBLICA	\$9,308,306,981
1.4 - Justicia, orden público y seguridad	\$9,308,306,981
0215 - MINISTERIO DE LA MUJER	\$1,258,285,151
1.1 - Administración general	\$729,102,261
2.1 - Asuntos económicos, comerciales y laborales	\$13,592,201
4.5 - Protección social	\$1,600,000
4.6 - Equidad de género	\$513,990,689
0216 - MINISTERIO DE CULTURA	\$4,419,749,461
1.1 - Administración general	\$2,458,753
4.3 - Actividades deportivas, recreativas, culturales y religiosas	\$4,417,290,708
0217 - MINISTERIO DE LA JUVENTUD	\$758,355,375
1.1 - Administración general	\$200,000
3.3 - Cambio Climático	\$1,000,000
4.4 - Educación	\$1,500,000
4.5 - Protección social	\$745,555,375
4.6 - Equidad de género	\$10,100,000
0218 - MINISTERIO DE MEDIO AMBIENTE Y RECURSOS NATURALES	\$16,250,725,153
1.1 - Administración general	\$26,371,162
2.1 - Asuntos económicos, comerciales y laborales	\$306,985,449
2.2 - Agropecuaria, caza, pesca y silvicultura	\$977,523,771
2.3 - Riego	\$6,686,900,193
2.5 - Minería, manufactura y construcción	\$10,000,000
3.1 - Protección del aire, agua y suelo	\$852,531,468
3.2 - Protección de la biodiversidad y ordenación de desechos	\$7,167,618,183
3.3 - Cambio Climático	\$222,794,927
0219 - MINISTERIO DE EDUCACIÓN SUPERIOR CIENCIA Y TECNOLOGÍA	\$23,276,233,658
3.3 - Cambio Climático	\$800,000
4.4 - Educación	\$23,275,240,208
4.6 - Equidad de género	\$193,450
0221 - MINISTERIO DE ADMINISTRACIÓN PÚBLICA	\$2,886,533,263
1.1 - Administración general	\$1,164,063,635
2.7 - Comunicaciones	\$1,416,929,560
3.3 - Cambio Climático	\$15,680,000
4.4 - Educación	\$284,034,002
4.6 - Equidad de género	\$5,826,066
0222 - MINISTERIO DE ENERGIA Y MINAS	\$10,596,192,158
1.1 - Administración general	\$430,000
2.4 - Energía y combustible	\$9,613,111,899
2.5 - Minería, manufactura y construcción	\$973,650,259
3.3 - Cambio Climático	\$9,000,000
0223 - MINISTERIO DE LA VIVIENDA, HABITAT Y EDIFICACIONES (MIVHED)	\$25,212,748,733
1.1 - Administración general	\$222,502,989

GOBIERNO CENTRAL

Composición del gasto del Gobierno Central por capítulo y función

Proyecto de Ley de Presupuesto 2026


Valores RD\$

4 de 4

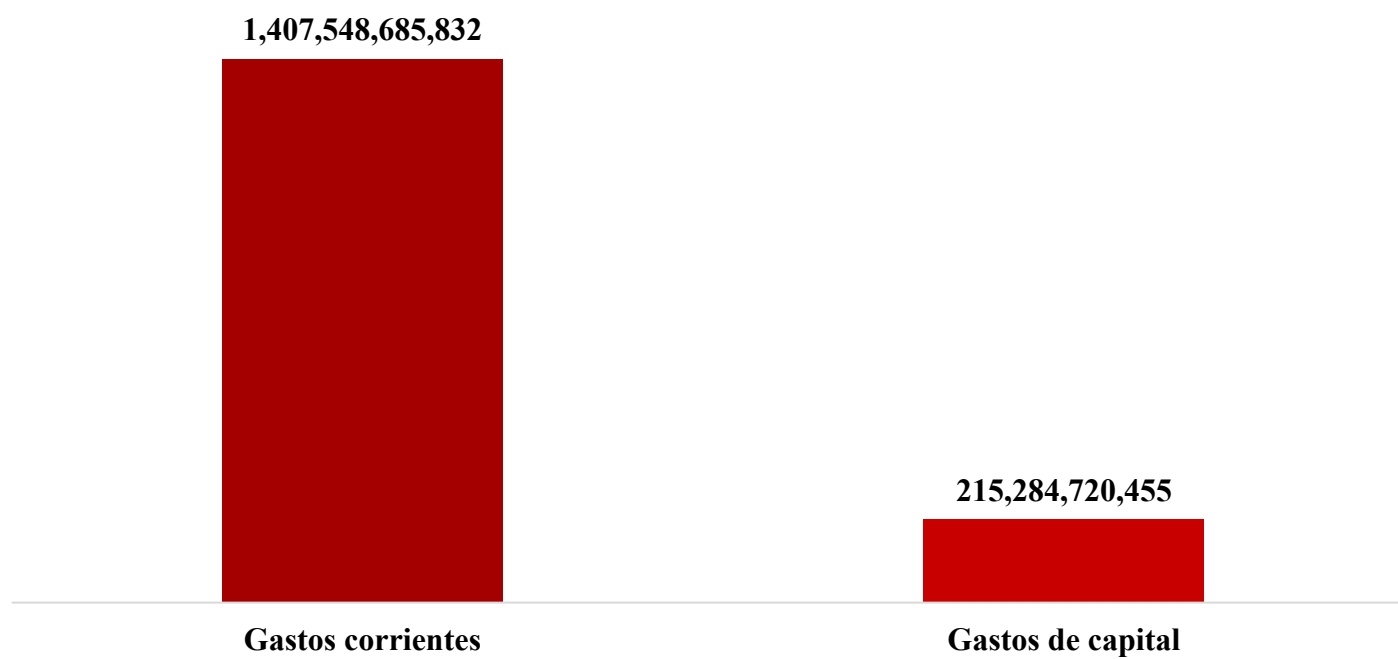
1.4 - Justicia, orden público y seguridad	\$1,325,395,150
2.6 - Transporte	\$262,219,700
3.3 - Cambio Climático	\$200,000
4.1 - Vivienda y servicios comunitarios	\$3,849,764,032
4.2 - Salud	\$8,041,770,157
4.3 - Actividades deportivas, recreativas, culturales y religiosas	\$2,076,905,135
4.4 - Educación	\$645,078,186
4.5 - Protección social	\$8,788,913,384
0224 - MINISTERIO DE JUSTICIA	\$4,175,726,215
1.4 - Justicia, orden público y seguridad	\$4,175,726,215
0301 - PODER JUDICIAL	\$12,921,593,863
1.1 - Administración general	\$41,531,034
1.4 - Justicia, orden público y seguridad	\$12,496,428,869
4.5 - Protección social	\$383,633,960
0401 - JUNTA CENTRAL ELECTORAL	\$10,870,891,737
1.1 - Administración general	\$10,870,891,737
0402 - CÁMARA DE CUENTAS	\$1,524,248,087
1.1 - Administración general	\$1,521,878,287
1.2 - Relaciones internacionales	\$975,000
4.5 - Protección social	\$1,394,800
0403 - TRIBUNAL CONSTITUCIONAL	\$1,975,371,875
1.4 - Justicia, orden público y seguridad	\$1,835,781,875
4.5 - Protección social	\$139,590,000
0404 - DEFENSOR DEL PUEBLO	\$400,000,000
1.1 - Administración general	\$1,000,000
1.2 - Relaciones internacionales	\$114,600
1.4 - Justicia, orden público y seguridad	\$398,885,400
0405 - TRIBUNAL SUPERIOR ELECTORAL (TSE)	\$1,008,000,000
1.1 - Administración general	\$7,613,900
1.2 - Relaciones internacionales	\$399,963
1.4 - Justicia, orden público y seguridad	\$999,686,137
4.5 - Protección social	\$300,000
0406 - OFICINA NACIONAL DE DEFENSA PUBLICA	\$886,669,483
1.4 - Justicia, orden público y seguridad	\$886,669,483
0998 - ADMINISTRACION DE DEUDA PUBLICA Y ACTIVOS FINANCIEROS	\$362,550,018,434
5.1 - Intereses y comisiones de deuda pública	\$362,550,018,434
0999 - ADMINISTRACION DE OBLIGACIONES DEL TESORO NACIONAL	\$152,072,486,478
1.1 - Administración general	\$3,701,712
2.4 - Energía y combustible	\$85,438,905,038
4.5 - Protección social	\$66,629,879,728
TOTAL GENERAL	1,622,833,406,287

Fuente : Sistema de Información de la Gestión Financiera (SIGEF)

GRÁFICO SOBRE LOS GASTOS

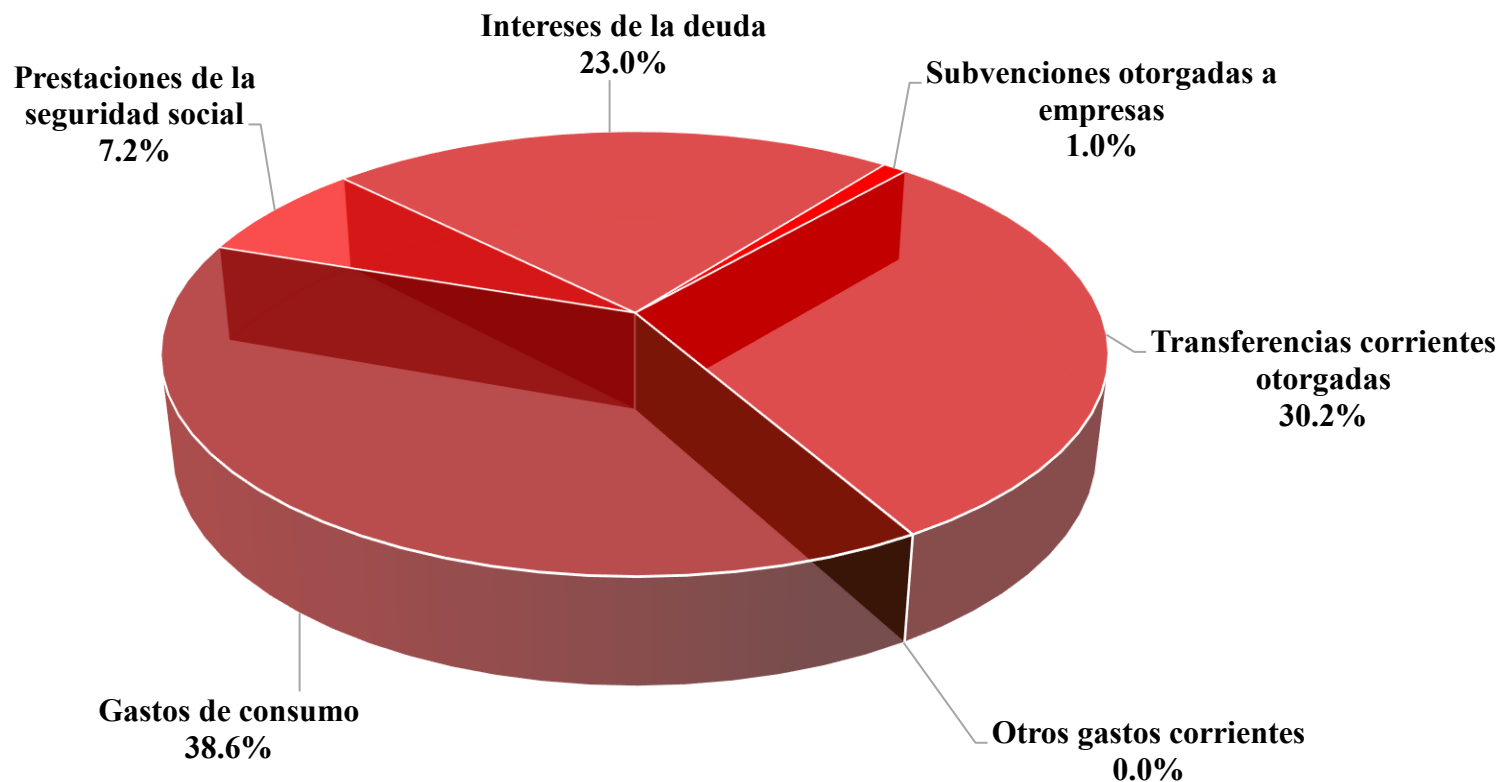


**Gráfico 1. Composición del presupuesto de gasto del gobierno central por clasificación económica
(Valores en RD\$)**

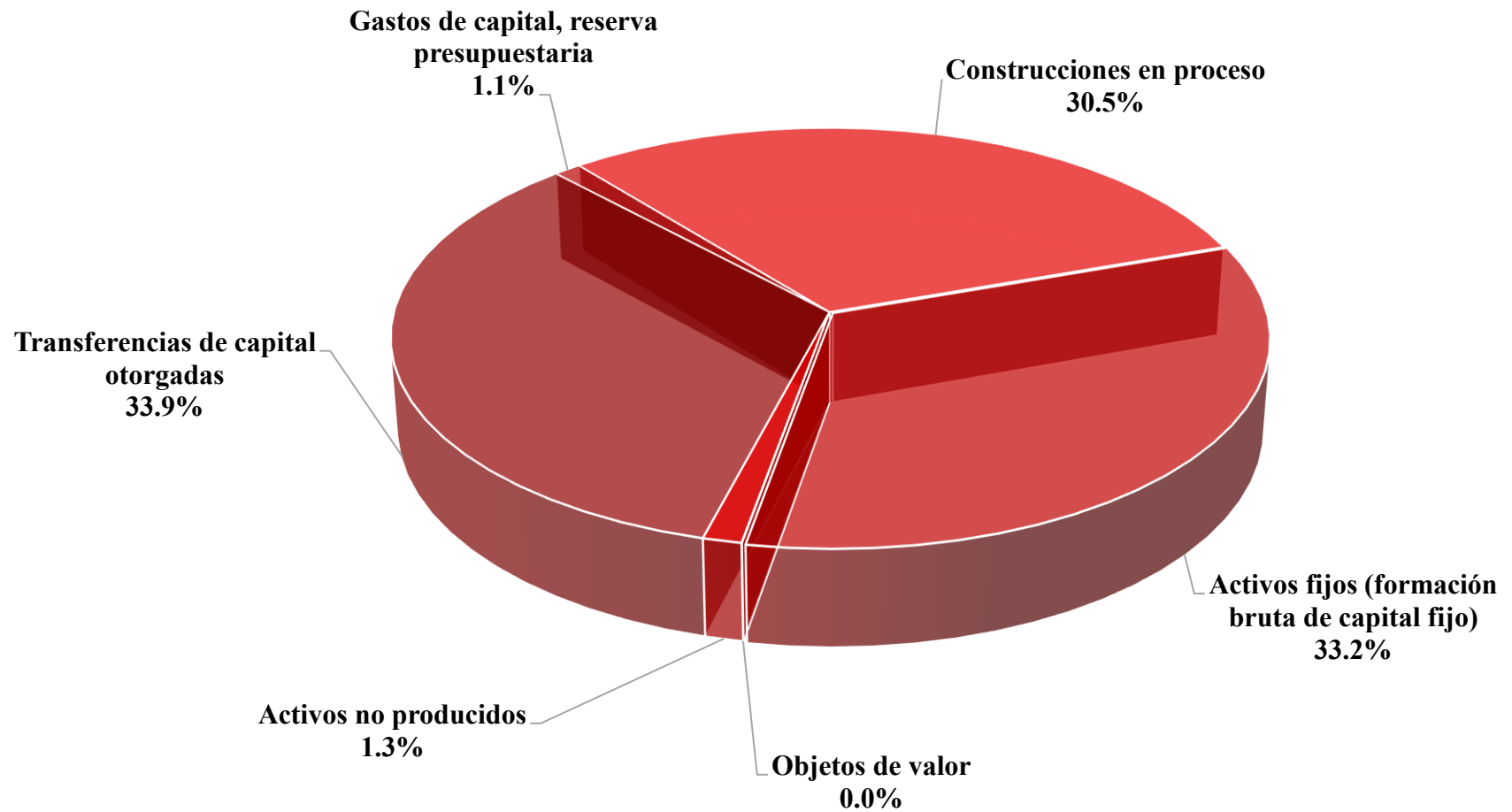


Fuente: SIGEF

**Gráfico 2. Distribución de los gastos corrientes del Gobierno Central
(Proporción del total de gastos corrientes)**

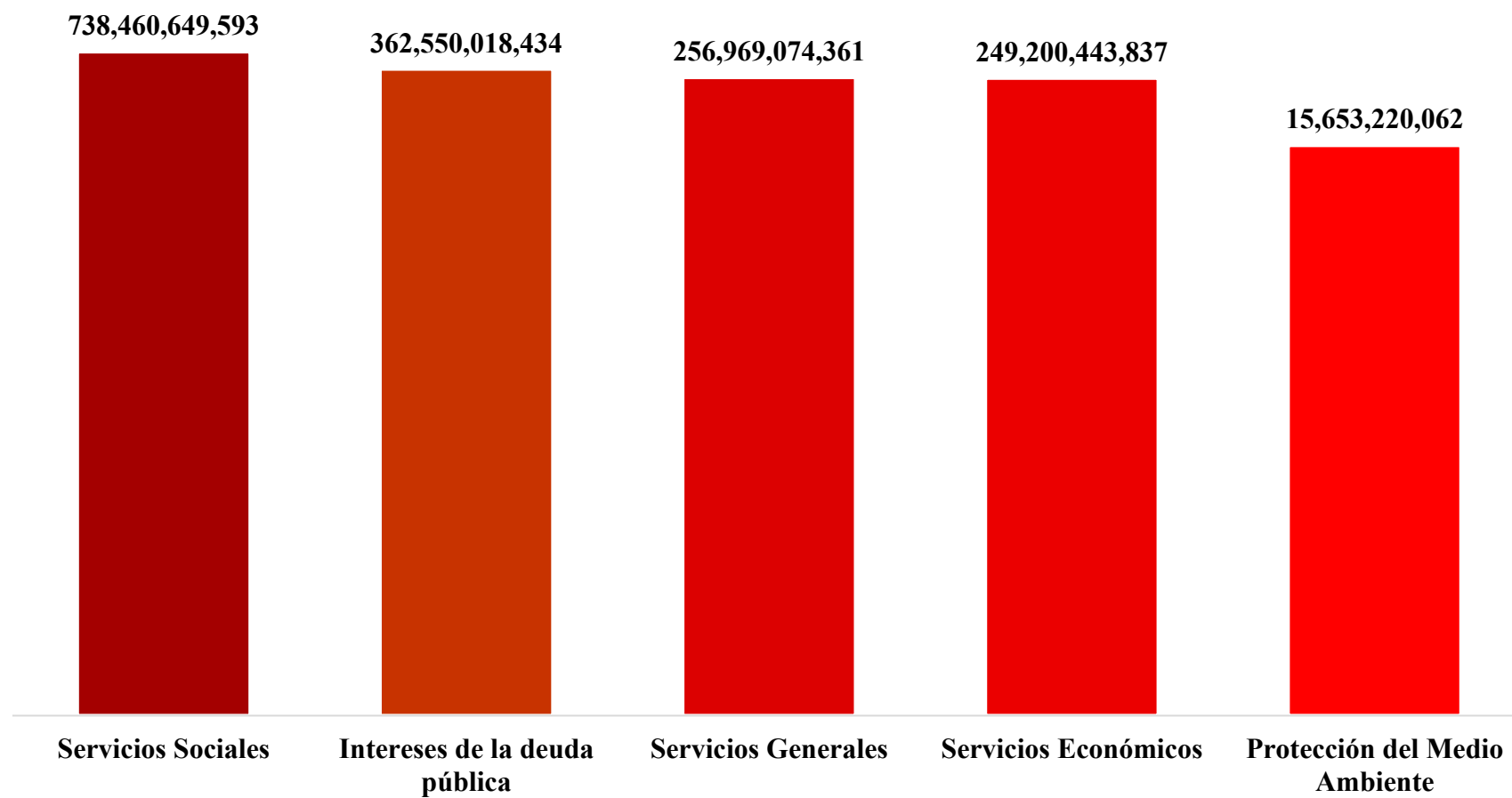


**Gráfico 3. Distribución de los gastos de capital del Gobierno Central
(Proporción del total de gastos de capital)**



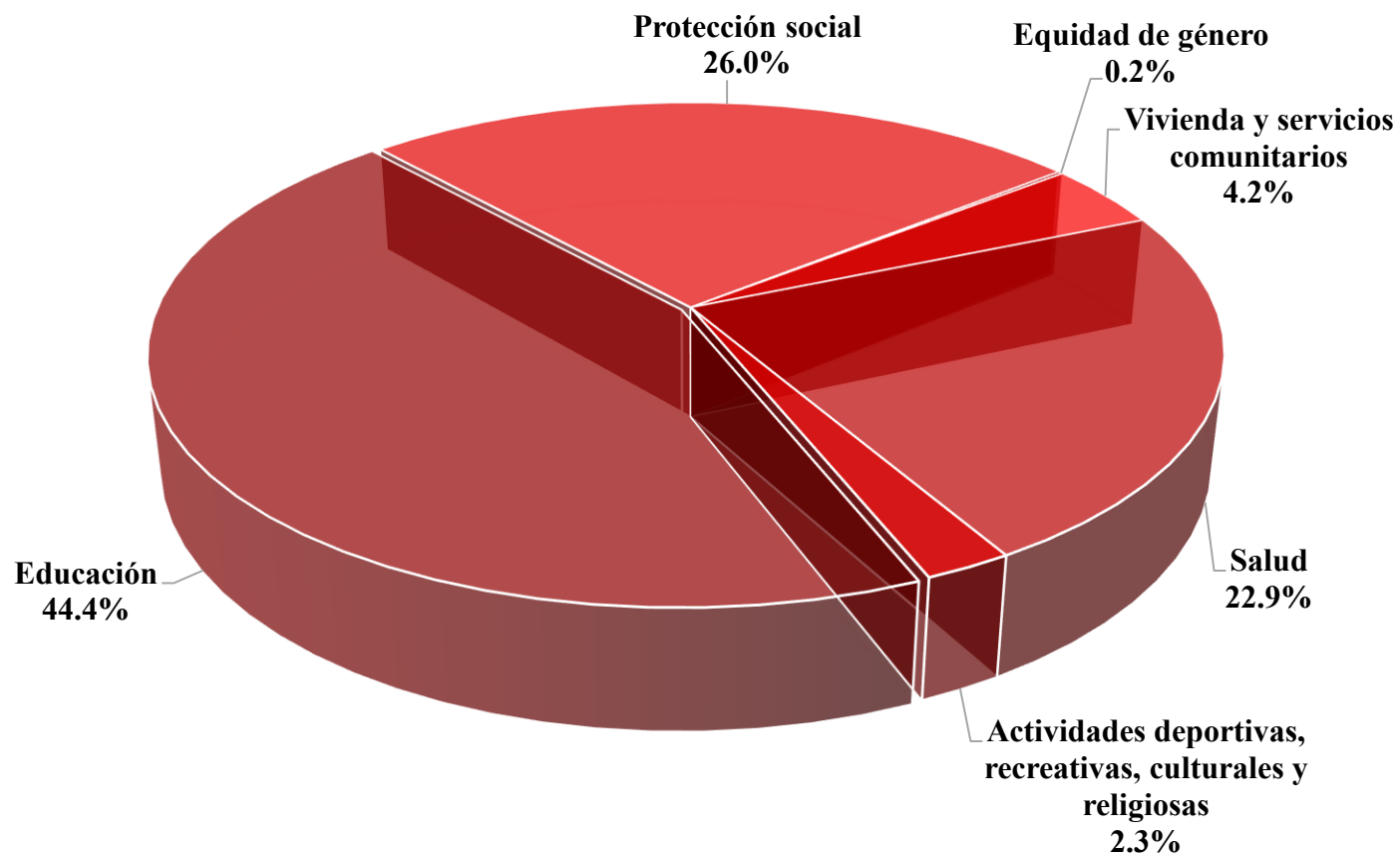
Fuente: SIGEF

**Gráfico 4. Distribución funcional del gasto público del Gobierno Central
(Valores en RD\$)**



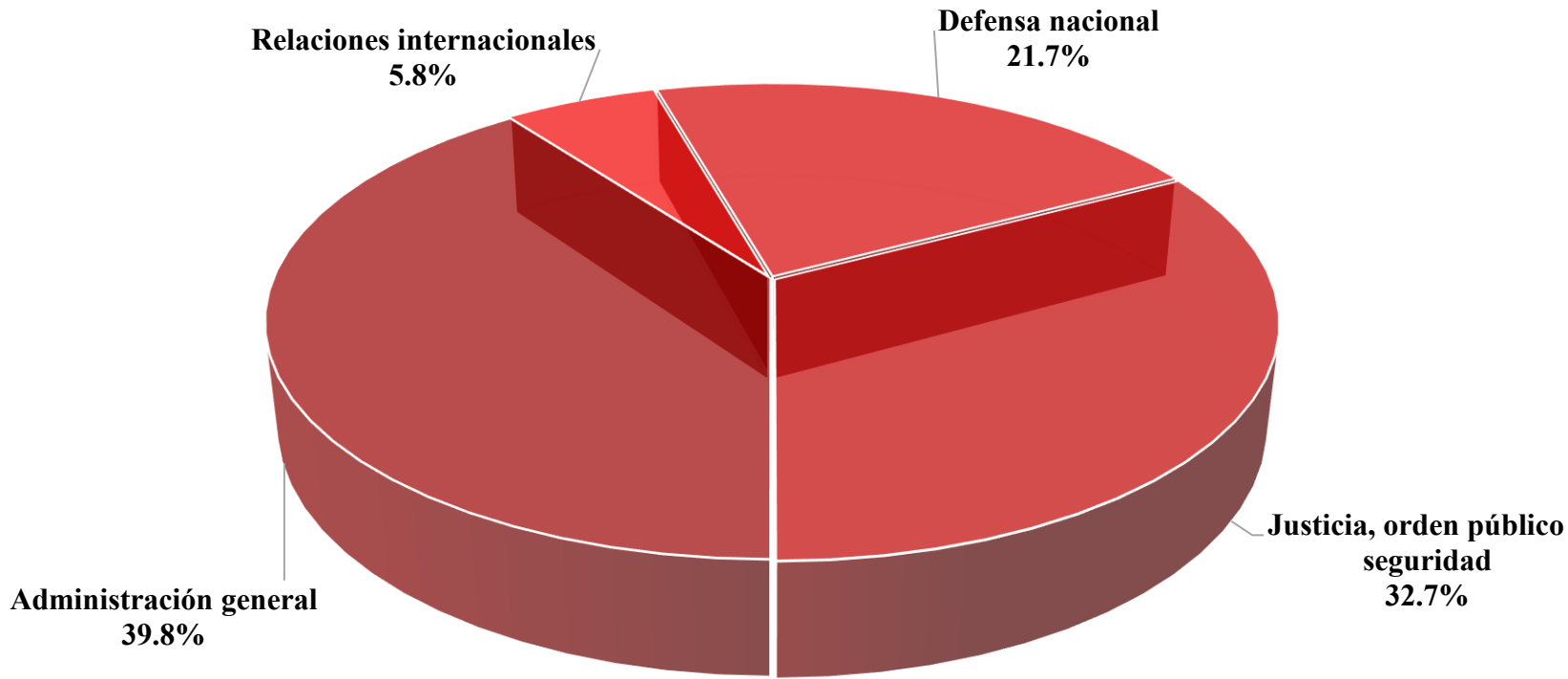
Fuente: SIGEF

**Gráfico 5. Distribución del gasto funcional en servicios sociales del Gobierno Central
(Proporción del gasto social)**



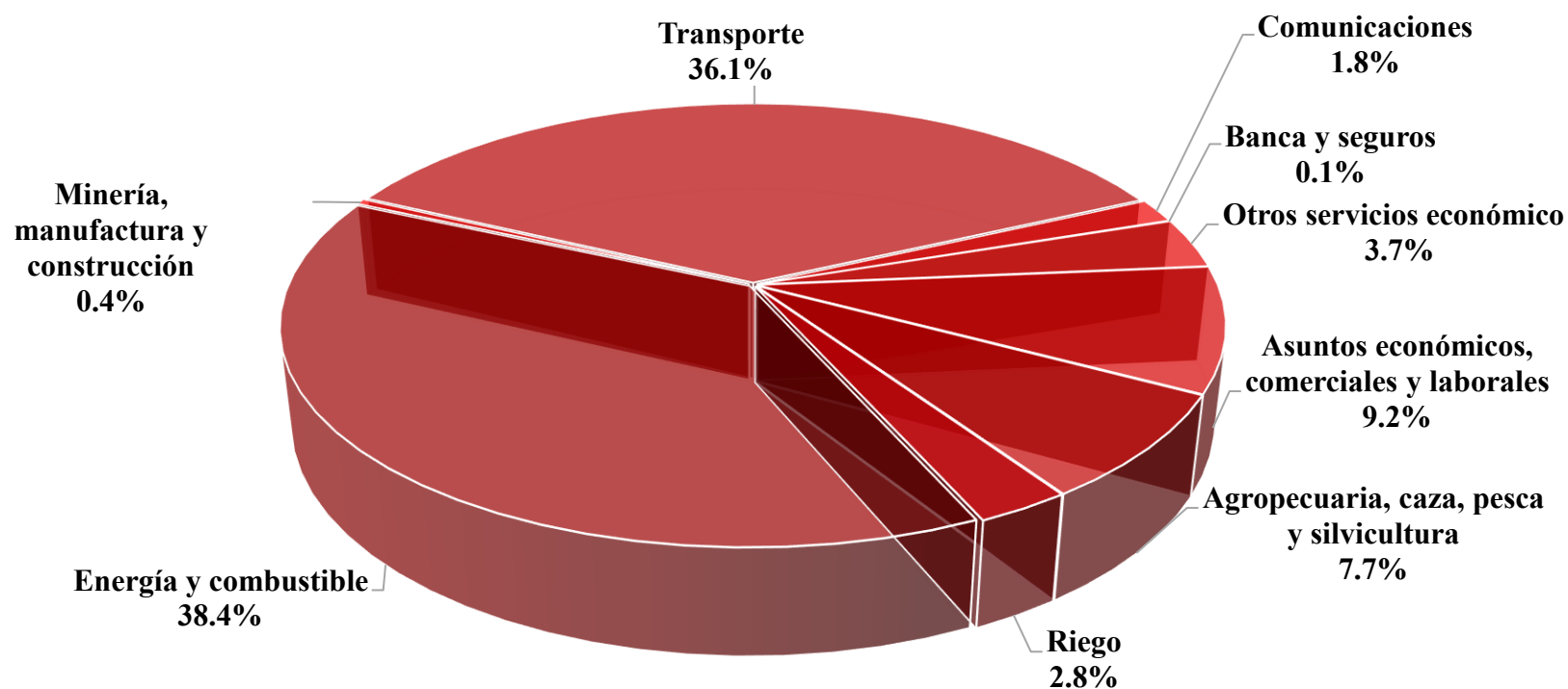
Fuente: SIGEF

**Gráfico 6. Distribución del gasto funcional en servicios generales del Gobierno Central
(Proporción del gasto en servicios generales)**



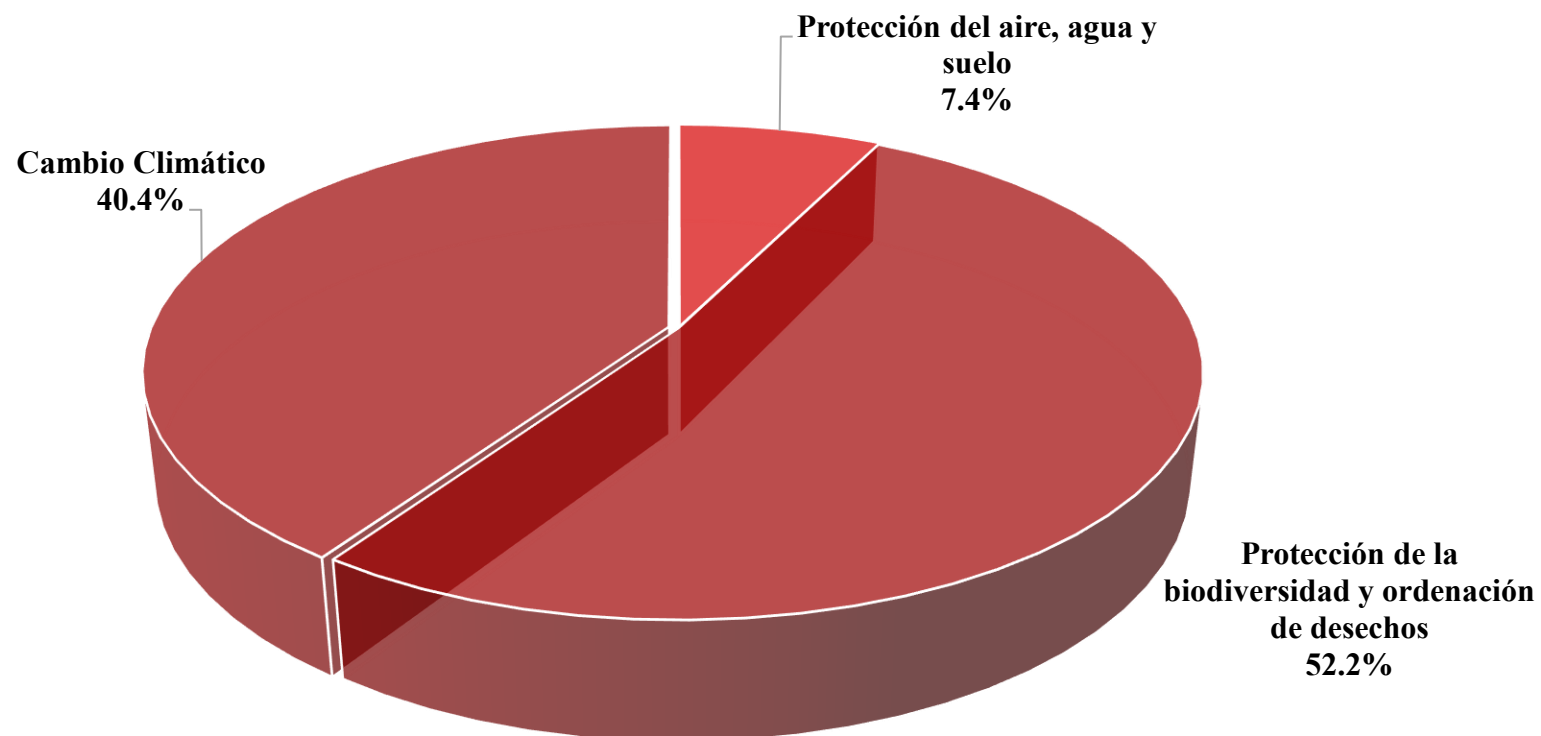
Fuente: SIGEF

**Gráfico 7. Distribución del gasto funcional en servicios económicos del Gobierno Central
(Proporción del gasto en servicios económicos)**



Fuente: SIGEF

**Gráfico 8. Distribución del gasto funcional en protección del medio ambiente
(Proporción del gasto en medio ambiente)**



Fuente: SIGEF