GOBIERNO DE LA
REPÚBLICA DOMINICANA

PRESUPUESTO

2026

ANEXO II

PRESUPUESTO DE INGRESOS Y GASTOS DE ORGANISMOS AUTÓNOMOS Y DESCENTRALIZADOS NO FINANCIEROS E INSTITUCIONES PÚBLICAS DE LA SEGURIDAD SOCIAL

LEY NÚM. 99-25 DE PRESUPUESTO GENERAL DEL ESTADO 2026

CONTENIDO / INDICE

CONTENIDO

PARTE I: PRESUPUESTO DE INGRESOS Y GASTOS DE LOS ORGANISMOS AUTÓNOMOS Y DESCENTRALIZADOS NO FINANCIEROS

Presupuesto de Ingresos y Gastos de los Organismos Autónomos y Descentralizados No Financieros

5102 - CENTRO DE EXPORTACIONES E INVERSIONES DE LA REPÚBLICA DOMINICANA (PRO DOMINICANA) 45

5103 - CONSEJO NACIONAL DE POBLACIÓN Y FAMILIA 54

5104 - DEPARTAMENTO AEROPORTUARIO 54

5109 - DEFENSA CIVIL 62

5111 - INSTITUTO AGRARIO DOMINICANO 70

5112 - INSTITUTO AZUCARERO DOMINICANO 78

5118 - INSTITUTO NACIONAL DE RECURSOS HIDRAÚLICOS (INDRHI) 86

5119 - INSTITUTO PARA EL DESARROLLO DEL SUROESTE 98

5120 - JARDÍN BOTÁNICO 106

5121 - LIGA MUNICIPAL DOMINICANA 114

5127 - SUPERINTENDENCIA DE SEGUROS 122

5128 - UNIVERSIDAD AUTÓNOMA DE SANTO DOMINGO 122

5130 - PARQUE ZOOLÓGICO NACIONAL 132

5131 - INSTITUTO DOMINICANO DE LAS TELECOMUNICACIONES 140

5132 - INSTITUTO DOMINICANO DE INVESTIGACIONES AGROPECUARIAS Y FORESTALES 150

5133 - MUSEO DE HISTORIA NATURAL 159

5134 - ACUARIO NACIONAL 166

5135 - OFICINA NACIONAL DE PROPIEDAD INDUSTRIAL 174

5136 - INSTITUTO DOMINICANO DEL CAFÉ 182

5137 - INSTITUTO DUARTIANO 190

5138 - COMISIÓN NACIONAL DE ENERGÍA 198

5139 - SUPERINTENDENCIA DE ELECTRICIDAD 207

5140 - INSTITUTO DEL TABACO DE LA REPÚBLICA DOMINICANA 214

5142 - FONDO PATRIMONIAL DE LAS EMPRESAS REFORMADAS 222

5143 - INSTITUTO DE DESARROLLO Y CRÉDITO COOPERATIVO 230

5144 - FONDO ESPECIAL PARA EL DESARROLLO AGROPECUARIO 238
5147 - INSTITUTO NACIONAL DE LA UVA 246
5150 - CONSEJO NACIONAL DE ZONAS FRANCAS 254
5151 - CONSEJO NACIONAL PARA LA NIÑEZ Y LA ADOLESCENCIA 262
5154 - INSTITUTO DE INNOVACIÓN EN BIOTECNOLOGÍA E INDUSTRIA (IIBI) 273
5155 - INSTITUTO DE FORMACIÓN TÉCNICO PROFESIONAL (INFOTEP) 280
5157 - CORPORACIÓN DOMINICANA DE EMPRESAS ESTATALES (CORDE) 288
5158 - DIRECCIÓN GENERAL DE ADUANAS 295
5159 - DIRECCIÓN GENERAL DE IMPUESTOS INTERNOS 303
5161 - INSTITUTO DE PROTECCIÓN DE LOS DERECHOS AL CONSUMIDOR 311
5162 - INSTITUTO DOMINICANO DE AVIACIÓN CIVIL 318
5163 - CONSEJO DOMINICANO DE PESCA Y ACUICULTURA 326
5165 - COMISIÓN REGULADORA DE PRÁCTICAS DESLEALES 334
5166 - COMISION NACIONAL DE DEFENSA DE LA COMPETENCIA 342
5168 - ARCHIVO GENERAL DE LA NACIÓN 350
5169 - DIRECCIÓN GENERAL DE CINE (DGCINE) 358
5171 - INSTITUTO DOMINICANO PARA LA CALIDAD (INDOCAL) 366
5172 - ORGANISMO DOMINICANO DE ACREDITACIÓN (ODAC) 374
5174 - MERCADOS DOMINICANOS DE ABASTO AGROPECUARIO 382
5175 - CONSEJO NACIONAL DE COMPETITIVIDAD 389
5176 - CONSEJO NACIONAL DE DISCAPACIDAD (CONADIS) 396
5177 - CONSEJO NACIONAL DE INVESTIGACIONES AGROPECUARIAS Y FORESTALES (CONIAF) 404
5178 -FONDO NACIONAL PARA EL MEDIO AMBIENTE Y RECURSOS NATURALES 413
5179 - SERVICIO GEOLÓGICO NACIONAL 420
5180 - DIRECCIÓN CENTRAL DEL SERVICIO NACIONAL DE SALUD 427
5181 - INSTITUTO GEOGRÁFICO NACIONAL JOSÉ JOAQUÍN HUNGRÍA MORELL 434
5182 - INSTITUTO NACIONAL DE TRÁNSITO Y TRANSPORTE TERRESTRE 439
5183 - UNIDAD DE ANÁLISIS FINANCIERO (UAF) 443
5184 - DIRECCIÓN GENERAL DE ALIANZAS PÚBLICO-PRIVADAS 446
5187 - DIRECCIÓN GENERAL DE RIESGOS AGROPECUARIOS 454
5188 - INSTITUTO NACIONAL DE ATENCIÓN INTEGRAL A LA PRIMERA INFANCIA (INAIPI) 462
5189 - DIRECCION GENERAL DE MECENAZGO (DGM) 471
5190 - INSTITUTO NACIONAL DE COORDINACIÓN DE TRANSPLANTE (INCORT) 478

5191 - INSTITUTO NACIONAL DE CUSTODIA Y ADMINISTRACIÓN DE BIENES INCAUTADOS, DECOMISADOS Y EN EXTINCIÓN DE DOMINIO (INCABIDE) 486

5193 - INSTITUTO DOMINICANO DE METEOROLOGÍA (INDOMET) 494

5194 - DIRECCIÓN GENERAL DE SERVICIOS PENITENCIARIOS Y CORRECCIONALES 502

PARTE II: PRESUPUESTO DE INGRESOS Y GASTOS DE LAS INSTITUCIONES PÚBLICAS DE LA SEGURIDAD SOCIAL

Presupuesto de Ingresos y Gastos de las Instituciones Públicas de la Seguridad Social

5202 - INSTITUTO DE AUXILIOS 521

5205 - SUPERINTENDENCIA DE PENSIONES 528

5206 - SUPERINTENDENCIA DE SALUD Y RIESGO LABORAL 536

5208 - SEGURO NACIONAL DE SALUD 549

5209 - DIRECCIÓN GENERAL DE INFORMACIÓN Y DEFENSA DE LOS AFILIADOS 558

5210 - INSTITUTO DOMINICANO DE PREVENCIÓN Y PROTECCIÓN DE RIESGOS LABORALES (IDOPPRIL) 566

5211 - TESORERÍA DE LA SEGURIDAD SOCIAL 574

PARTE I

PRESUPUESTO DE INGRESOS Y GASTOS DE LOS ORGANISMOS AUTÓNOMOS Y DESCENTRALIZADOS NO FINANCIEROS

ORGANISMOS AUTÓNOMOS Y DESCENTRALIZADOS NO FINANCIEROS

Cuenta Ahorro Inversión y Financiamiento
Ley de Presupuesto 2026
Valores RD$

DETALLE	MONTO
I. Ingresos Corrientes	**199,399,845,735**
Impuestos	3,144,159,066
Impuestos sobre los bienes y servicios	1,972,365,459
Impuestos sobre el comercio y las transacciones internacionales/comercio exterior	45,500,000
Impuestos diversos	1,126,293,607
Ventas de bienes y servicios	38,940,718,002
Ventas de establecimientos no de mercado	38,940,618,002
Derechos administrativos	100,000
Rentas de la propiedad	2,055,047,698
Intereses	403,850,000
Rentas de la propiedad distinta de intereses	1,651,197,698
Transferencias y donaciones corrientes recibidas	154,753,933,795
Transferencias del sector público	154,753,933,795
Multas y sanciones pecuniarias	15,000,000
Otros ingresos corrientes	490,987,174
II. Gastos corrientes	**186,801,662,570**
Gastos de consumo	181,479,902,116
Remuneraciones	142,089,288,330
Bienes y servicios	39,228,383,755
Impuestos sobre los productos, la producción y las importaciones de las empresas	162,229,781
1 % que se asigna durante el ejercicio para gasto corriente por calamidad publica	250
Prestaciones de la seguridad social	3,638,185,318
Intereses de la Deuda Pública	73,168,665
Transferencias corrientes otorgadas	1,606,406,471
Transferencias al sector privado	1,397,662,248
Transferencias al sector público	45,920,195
Transferencia al sector externo	78,124,028
Transferencias a otras instituciones públicas	84,700,000
Otros gastos corrientes	4,000,000
III. (I-II) Resultado Económico	**12,598,183,165**
IV. Ingresos de capital	**7,104,204,024**
Transferencias de capital recibidas	7,104,204,024
V. Gastos de capital	**18,319,078,585**
Construcciones en proceso	5,008,621,631
Construcciones por contrato	3,674,639,192

DETALLE	MONTO
Construcciones por administración	1,333,982,439
Activos fijos (formación bruta de capital fijo)	9,321,939,721
Viviendas, edificios y estructuras	2,510,059,527
Maquinaria y equipo	6,525,976,367
Equipo de defensa y seguridad	72,037,673
Activos biológicos cultivados	74,139,535
Activos fijos intangibles	139,726,619
Objetos de valor	271,341,366
Activos no producidos	750,663,350
Transferencias de capital otorgadas	2,966,512,517
Transferencias de capital al sector privado	300,000,000
Transferencias de capital al sector público	2,616,512,517
Otras transferencias de capital	50,000,000
VI. (IV-V) Resultado de Capital	**(11,214,874,561)**
VII. Total de Ingresos + Donaciones	**206,504,049,759**
VIII. Total de Gastos	**205,120,741,155**
IX. (VII-(VIII-Intereses)) Resultado Primario	**1,456,477,269**
X. (VII-VIII) Resultado Financiero	**1,383,308,604**
XII. Aplicaciones financieras	**1,383,308,604**
Disminución de pasivos	1,383,308,604
Disminución de pasivos corrientes	1,328,308,604
Disminución de pasivos no corrientes	55,000,000
XIII. (XI-XII) Financiamiento Neto	**(1,383,308,604)**

Fuente : Sistema de Información de la Gestión Financiera (SIGEF)

ORGANISMOS AUTÓNOMOS Y DESCENTRALIZADOS NO FINANCIEROS

Clasificación Económica del Ingreso
Ley de Presupuesto 2026
Valores RD$

CUENTA		ORGANISMOS AUTÓNOMOS Y DESCENTRALIZADOS NO FINANCIEROS
1.1	**INGRESOS CORRIENTES**	**199,399,845,735**
1.1.1	Impuestos	3,144,159,066
1.1.1.4	Impuestos sobre los bienes y servicios	1,972,365,459
1.1.1.5	Impuestos sobre el comercio y las transacciones internacionales/comercio exterior	45,500,000
1.1.1.9	Impuestos diversos	1,126,293,607
1.1.3	Ventas de bienes y servicios	38,940,718,002
1.1.3.1	Ventas de establecimientos no de mercado	38,940,618,002
1.1.3.3	Derechos administrativos	100,000
1.1.4	Rentas de la propiedad	2,055,047,698
1.1.4.1	Intereses	403,850,000
1.1.4.1.1	Intereses internos	403,850,000
1.1.4.2	Rentas de la propiedad distinta de intereses	1,651,197,698
1.1.4.2.1	Dividendos y retiros de las cuasisociedades	1,645,139,138
1.1.4.2.2	Arrendamientos de activos tangibles no producidos	6,058,560
1.1.6	Transferencias y donaciones corrientes recibidas	154,753,933,795
1.1.6.2	Transferencias del sector público	154,753,933,795
1.1.6.2.1	Transferencias del gobierno general	154,753,933,795
1.1.6.2.1.1	Transferencias del gobierno general nacional	154,753,933,795
1.1.7	Multas y sanciones pecuniarias	15,000,000
1.1.7.1	Multas y sanciones Pecuniarias	15,000,000
1.1.9	Otros ingresos corrientes	490,987,174
1.1.9.1	Otros ingresos corrientes	490,987,174
1.2	**INGRESOS DE CAPITAL**	**7,104,204,024**
1.2.4	Transferencias de capital recibidas	7,104,204,024
1.2.4.2	Transferencias del sector publico	7,104,204,024
1.2.4.2.1	Transferencias del gobierno general	7,104,204,024
1.2.4.2.1.1	Transferencias del gobierno general nacional	7,104,204,024
	TOTAL	**206,504,049,759**

Fuente : Sistema de Información de la Gestión Financiera (SIGEF)

ORGANISMOS AUTÓNOMOS Y DESCENTRALIZADOS NO FINANCIEROS

Clasificación Económica de Ingresos Fuentes de Financiamiento
Ley de Presupuesto 2026
Valores RD$

		FUENTES DE FINANCIAMIENTO					
CUENTA	DENOMINACIÓN	FONDO GENERAL	FONDOS CON DESTINO ESPECÍFICO	FONDOS PROPIOS	CREDITO EXTERNO	DONACION EXTERNA	TOTAL
1.1	Ingresos Corrientes	150,186,257,936	4,499,704,793	44,645,911,940		67,971,066	199,399,845,735
1.1.1	Impuestos			3,144,159,066			3,144,159,066
1.1.1.4	Impuestos sobre los bienes y servicios			1,972,365,459			1,972,365,459
1.1.1.5	Impuestos sobre el comercio y las transacciones internacionales/comercio exterior			45,500,000			45,500,000
1.1.1.9	Impuestos diversos			1,126,293,607			1,126,293,607
1.1.3	Ventas de bienes y servicios			38,940,718,002			38,940,718,002
1.1.3.1	Ventas de establecimientos no de mercado			38,940,618,002			38,940,618,002
1.1.3.3	Derechos administrativos			100,000			100,000
1.1.4	Rentas de la propiedad			2,055,047,698			2,055,047,698
1.1.4.1	Intereses			403,850,000			403,850,000
1.1.4.1.1	Intereses internos			403,850,000			403,850,000
1.1.4.2	Rentas de la propiedad distinta de intereses			1,651,197,698			1,651,197,698
1.1.4.2.1	Dividendos y retiros de las cuasisociedades			1,645,139,138			1,645,139,138
1.1.4.2.2	Arrendamientos de activos tangibles no producidos			6,058,560			6,058,560
1.1.6	Transferencias y donaciones corrientes recibidas	150,186,257,936	4,499,704,793			67,971,066	154,753,933,795
1.1.6.2	Transferencias del sector público	150,186,257,936	4,499,704,793			67,971,066	154,753,933,795
1.1.6.2.1	Transferencias del gobierno general	150,186,257,936	4,499,704,793			67,971,066	154,753,933,795
1.1.6.2.1.1	Transferencias del gobierno general nacional	150,186,257,936	4,499,704,793			67,971,066	154,753,933,795
1.1.7	Multas y sanciones pecuniarias			15,000,000			15,000,000
1.1.7.1	Multas y sanciones Pecuniarias			15,000,000			15,000,000
1.1.9	Otros ingresos corrientes			490,987,174			490,987,174
1.1.9.1	Otros ingresos corrientes			490,987,174			490,987,174
1.2	Ingresos de capital	3,999,279,511	500,000,000		2,568,559,375	36,365,138	7,104,204,024
1.2.4	Transferencias de capital recibidas	3,999,279,511	500,000,000		2,568,559,375	36,365,138	7,104,204,024
1.2.4.2	Transferencias del sector publico	3,999,279,511	500,000,000		2,568,559,375	36,365,138	7,104,204,024
1.2.4.2.1	Transferencias del gobierno general	3,999,279,511	500,000,000		2,568,559,375	36,365,138	7,104,204,024
1.2.4.2.1.1	Transferencias del gobierno general nacional	3,999,279,511	500,000,000		2,568,559,375	36,365,138	7,104,204,024
	TOTAL	**154,185,537,447**	**4,999,704,793**	**44,645,911,940**	**2,568,559,375**	**104,336,204**	**206,504,049,759**

Fuente: Sistema de Información de la Gestión Financiera

GOBIERNO CENTRAL

Composición del gasto de las Instituciones Descentralizadas y Autónomas no Financieras

Ley de Presupuesto 2026

Valores RD$

DENOMINACIÓN	MONTO
2 - GASTOS	**$205,120,741,155**
5102 - CENTRO DE EXPORTACIONES E INVERSIONES DE LA REP. DOM.	**$539,297,407**
2.1 - Asuntos económicos, comerciales y laborales	$539,297,407
5104 - DEPARTAMENTO AEROPORTUARIO	**$2,309,856,116**
2.6 - Transporte	$2,309,856,116
5109 - DEFENSA CIVIL	**$250,514,883**
3.3 - Cambio Climático	$250,514,883
5111 - INSTITUTO AGRARIO DOMINICANO	**$502,576,700**
2.2 - Agropecuaria, caza, pesca y silvicultura	$502,576,700
5112 - INSTITUTO AZUCARERO DOMINICANO	**$71,925,496**
2.2 - Agropecuaria, caza, pesca y silvicultura	$71,925,496
5118 - INSTITUTO NACIONAL DE RECURSOS HIDRAÚLICOS (INDRHI)	**$6,712,400,193**
2.3 - Riego	$5,809,917,979
2.4 - Energía y combustible	$398,032,214
3.1 - Protección del aire, agua y suelo	$504,450,000
5119 - INSTITUTO PARA EL DESARROLLO DEL SUROESTE	**$221,085,554**
4.1 - Vivienda y servicios comunitarios	$221,085,554
5120 - JARDÍN BOTÁNICO	**$211,329,997**
3.2 - Protección de la biodiversidad y ordenación de desechos	$211,329,997
5121 - LIGA MUNICIPAL DOMINICANA	**$1,273,047,745**
1.1 - Administración general	$1,273,047,745
5128 - UNIVERSIDAD AUTÓNOMA DE SANTO DOMINGO	**$16,411,439,756**
4.4 - Educación	$16,411,433,436
5.1 - Intereses y comisiones de deuda pública	$6,320
5130 - PARQUE ZOOLÓGICO NACIONAL	**$194,200,000**
3.2 - Protección de la biodiversidad y ordenación de desechos	$194,200,000
5131 - INSTITUTO DOMINICANO DE LAS TELECOMUNICACIONES	**$5,721,571,441**
2.7 - Comunicaciones	$5,721,571,441
5132 - INSTITUTO DOMINICANO DE INVESTIGACIONES AGROPECUARIAS Y FORESTALES	**$346,967,148**
2.2 - Agropecuaria, caza, pesca y silvicultura	$346,967,148
5133 - MUSEO DE HISTORIA NATURAL	**$83,800,000**
3.2 - Protección de la biodiversidad y ordenación de desechos	$83,800,000
5134 - ACUARIO NACIONAL	**$176,260,745**
3.2 - Protección de la biodiversidad y ordenación de desechos	$176,260,745
5135 - OFICINA NACIONAL DE PROPIEDAD INDUSTRIAL	**$1,018,743,702**
1.2 - Relaciones internacionales	$800,000
2.1 - Asuntos económicos, comerciales y laborales	$1,016,843,702
4.4 - Educación	$400,000
4.5 - Protección social	$700,000
5136 - INSTITUTO DOMINICANO DEL CAFÉ	**$387,278,008**
2.2 - Agropecuaria, caza, pesca y silvicultura	$387,278,008
5137 - INSTITUTO DUARTIANO	**$34,500,000**
4.3 - Actividades deportivas, recreativas, culturales y religiosas	$34,500,000
5138 - COMISIÓN NACIONAL DE ENERGÍA	**$813,299,072**
2.4 - Energía y combustible	$813,299,072
5139 - SUPERINTENDENCIA DE ELECTRICIDAD	**$1,955,333,649**
2.4 - Energía y combustible	$1,955,333,649
5140 - INSTITUTO DEL TABACO DE LA REPÚBLICA DOMINICANA	**$351,267,950**

GOBIERNO CENTRAL

Composición del gasto de las Instituciones Descentralizadas y Autónomas no Financieras

Ley de Presupuesto 2026

Valores RD$

2.2 - Agropecuaria, caza, pesca y silvicultura	$351,267,950
5142 - FONDO PATRIMONIAL DE LAS EMPRESAS REFORMADAS	**$2,159,175,281**
4.1 - Vivienda y servicios comunitarios	$2,159,175,281
5143 - INSTITUTO DE DESARROLLO Y CRÉDITO COOPERATIVO	**$326,979,786**
2.1 - Asuntos económicos, comerciales y laborales	$326,979,786
5144 - FONDO ESPECIAL PARA EL DESARROLLO AGROPECUARIO	**$495,445,489**
2.2 - Agropecuaria, caza, pesca y silvicultura	$495,445,489
5147 - INSTITUTO NACIONAL DE LA UVA	**$32,303,900**
2.2 - Agropecuaria, caza, pesca y silvicultura	$32,303,900
5150 - CONSEJO NACIONAL DE ZONAS FRANCAS	**$286,978,631**
1.1 - Administración general	$720,000
1.3 - Defensa nacional	$720,000
2.1 - Asuntos económicos, comerciales y laborales	$285,538,631
5151 - CONSEJO NACIONAL PARA LA NIÑEZ Y LA ADOLESCENCIA	**$2,241,703,924**
4.5 - Protección social	$2,240,903,924
4.6 - Equidad de género	$800,000
5154 - INSTITUTO DE INNOVACION EN BIOTECNOLOGIA E INDUSTRIAL (IIBI)	**$202,587,449**
2.9 - Otros servicios económicos	$202,587,449
5155 - INSTITUTO DE FORMACIÓN TÉCNICO PROFESIONAL (INFOTEP)	**$8,001,811,443**
4.4 - Educación	$8,001,811,443
5157 - CORPORACION DOMICANA DE EMPRESAS ESTATALES (CORDE	**$20,000,000**
1.1 - Administración general	$20,000,000
5158 - DIRECCION GENERAL DE ADUANAS	**$10,633,259,499**
1.1 - Administración general	$10,455,359,499
1.2 - Relaciones internacionales	$5,000,000
2.1 - Asuntos económicos, comerciales y laborales	$3,000,000
4.3 - Actividades deportivas, recreativas, culturales y religiosas	$53,900,000
4.5 - Protección social	$116,000,000
5159 - DIRECCION GENERAL DE IMPUESTOS INTERNOS	**$6,900,954,671**
1.1 - Administración general	$6,900,954,671
5161 - INSTITUTO DE PROTECCION DE LOS DERECHOS AL CONSUMIDOR	**$372,455,651**
2.1 - Asuntos económicos, comerciales y laborales	$372,455,651
5162 - INSTITUTO DOMINICANO DE AVIACION CIVIL	**$8,244,393,752**
1.1 - Administración general	$2,362,000
2.6 - Transporte	$8,242,031,752
5163 - CONSEJO DOMINICANO DE PESCA Y ACUICULTURA	**$276,225,000**
2.2 - Agropecuaria, caza, pesca y silvicultura	$276,225,000
5165 - COMISION REGULADORA DE PRACTICAS DESLEALES	**$102,701,379**
2.1 - Asuntos económicos, comerciales y laborales	$102,701,379
5166 - COMISION NACIONAL DE DEFENSA DE LA COMPETENCIA	**$195,360,446**
2.1 - Asuntos económicos, comerciales y laborales	$195,360,446
5168 - ARCHIVO GENERAL DE LA NACIÓN	**$371,707,511**
4.3 - Actividades deportivas, recreativas, culturales y religiosas	$371,707,511
5169 - DIRECCIÓN GENERAL DE CINE (DGCINE)	**$162,648,963**
4.3 - Actividades deportivas, recreativas, culturales y religiosas	$162,648,963
5171 - INSTITUTO DOMINICANO PARA LA CALIDAD (INDOCAL)	**$447,091,686**
2.1 - Asuntos económicos, comerciales y laborales	$447,091,686
5172 - ORGANISMO DOMINICANO DE ACREDITACION (ODAC)	**$105,500,000**
2.1 - Asuntos económicos, comerciales y laborales	$105,500,000
5174 - MERCADOS DOMINICANOS DE ABASTO AGROPECUARIO	**$255,843,180**
2.2 - Agropecuaria, caza, pesca y silvicultura	$255,843,180

GOBIERNO CENTRAL

Composición del gasto de las Instituciones Descentralizadas y Autónomas no Financieras

Ley de Presupuesto 2026

Valores RD$

5175 - CONSEJO NACIONAL DE COMPETITIVIDAD	**$250,078,057**
1.1 - Administración general	$250,078,057
5176 - CONSEJO NACIONAL DE DISCAPACIDAD (CONADIS)	**$349,357,729**
4.5 - Protección social	$349,357,729
5177 - CONSEJO NAC. DE INVESTIGACIONES AGROPECUARIAS Y FORESTALES (CONIAF)	**$84,192,870**
2.2 - Agropecuaria, caza, pesca y silvicultura	$84,192,870
5178 - FONDO NACIONAL PARA EL MEDIO AMBIENTE Y RECURSOS NATURALES	**$50,000,000**
3.1 - Protección del aire, agua y suelo	$50,000,000
5179 - SERVICIO GEOLOGICO NACIONAL	**$80,000,000**
1.1 - Administración general	$80,000,000
5180 - DIRECCION CENTRAL DEL SERVICIO NACIONAL DE SALUD	**$102,121,197,800**
3.3 - Cambio Climático	$2,500,000
4.2 - Salud	$102,118,697,800
5181 - INSTITUTO GEOGRÁFICO NACIONAL JOSÉ JOAQUÍN HUNGRÍA MORELL	**$90,434,062**
1.1 - Administración general	$90,434,062
5182 - INSTITUTO NACIONAL DE TRÁNSITO Y TRANSPORTE TERRESTRE	**$4,431,281,406**
1.1 - Administración general	$1,200,000
2.6 - Transporte	$4,429,981,406
3.3 - Cambio Climático	$100,000
5183 - UNIDAD DE ANÁLISIS FINANCIERO (UAF)	**$277,317,150**
1.1 - Administración general	$277,317,150
5184 - DIRECCIÓN GENERAL DE ALIANZAS PÚBLICO-PRIVADAS	**$354,000,000**
1.1 - Administración general	$354,000,000
5186 - INSTITUTO PARA EL FOMENTO, ACCESO Y GARANTIA PARA MI CASA (INFAMICASA)	**$5,000,000**
4.5 - Protección social	$5,000,000
5187 - DIRECCIÓN GENERAL DE RIESGOS AGROPECUARIOS	**$162,500,000**
2.2 - Agropecuaria, caza, pesca y silvicultura	$162,500,000
5188 - INSTITUTO NACIONAL DE ATENCIÓN INTEGRAL A LA PRIMERA INFANCIA (INAIPI)	**$12,027,715,656**
3.3 - Cambio Climático	$4,017,870
4.4 - Educación	$7,638,908,088
4.6 - Equidad de género	$4,384,789,698
5189 - DIRECCION GENERAL DE MECENAZGO (DGM)	**$53,500,000**
4.3 - Actividades deportivas, recreativas, culturales y religiosas	$53,500,000
5190 - INSTITUTO NACIONAL DE COORDINACIÓN DE TRASPLANTE (INCORT)	**$66,000,000**
4.2 - Salud	$66,000,000
5191 - INSTITUTO NACIONAL DE CUSTODIA Y ADMINISTRACION DE BIENES INCAUTADOS, DECOMISADOS Y EN EXTINCION DE DOMINIO (INCABIDE)	**$185,561,245**
1.1 - Administración general	$185,561,245
5193 - INSTITUTO DOMINICANO DE METEOROLOGÍA (INDOMET)	**$306,985,449**
2.1 - Asuntos económicos, comerciales y laborales	$66,935,449
3.3 - Cambio Climático	$240,050,000
5194 - DIRECCIÓN GENERAL DE SERVICIOS PENITENCIARIOS Y CORRECCIONALES	**$2,803,796,528**
1.4 - Justicia, orden público y seguridad	$2,721,274,427
4.4 - Educación	$82,522,101
4 - Aplicaciones financieras	**$1,383,308,604**
5121 - LIGA MUNICIPAL DOMINICANA	**$2,000,000**
0.0 - N/A	$2,000,000
5158 - DIRECCION GENERAL DE ADUANAS	**$53,000,000**
0.0 - N/A	$53,000,000
5159 - DIRECCION GENERAL DE IMPUESTOS INTERNOS	**$1,328,308,604**

GOBIERNO CENTRAL

Composición del gasto de las Instituciones Descentralizadas y Autónomas no Financieras

Ley de Presupuesto 2026

Valores RD$

0.0 - N/A	$1,328,308,604
TOTAL GENERAL	**206,504,049,759**

Fuente : Sistema de Información de la Gestión Financiera (SIGEF)

GOBIERNO CENTRAL

Composición del gasto de las Instituciones Descentralizadas y Autónomas no Financieras

Ley de Presupuesto 2026

Valores RD$

DENOMINACIÓN	MONTO
2 - GASTOS	**$205,120,741,155**
5102 - CENTRO DE EXPORTACIONES E INVERSIONES DE LA REP. DOM.	**$539,297,407**
2.1 - Gastos corrientes	$536,811,681
2.1- REMUNERACIONES Y CONTRIBUCIONES	$306,803,958
2.2- CONTRATACIÓN DE SERVICIOS	$207,727,933
2.3- MATERIALES Y SUMINISTROS	$21,947,240
2.4- TRANSFERENCIAS CORRIENTES	$332,550
2.2 - Gastos de capital	$2,485,726
2.6- BIENES MUEBLES, INMUEBLES E INTANGIBLES	$2,485,726
5104 - DEPARTAMENTO AEROPORTUARIO	**$2,309,856,116**
2.1 - Gastos corrientes	$1,280,283,638
2.1- REMUNERACIONES Y CONTRIBUCIONES	$870,169,275
2.2- CONTRATACIÓN DE SERVICIOS	$256,257,397
2.3- MATERIALES Y SUMINISTROS	$128,486,562
2.4- TRANSFERENCIAS CORRIENTES	$25,370,404
2.2 - Gastos de capital	$1,029,572,478
2.5- TRANSFERENCIAS DE CAPITAL	$50,000,000
2.6- BIENES MUEBLES, INMUEBLES E INTANGIBLES	$368,917,478
2.7- OBRAS	$610,655,000
5109 - DEFENSA CIVIL	**$250,514,883**
2.1 - Gastos corrientes	$250,314,883
2.1- REMUNERACIONES Y CONTRIBUCIONES	$192,382,696
2.2- CONTRATACIÓN DE SERVICIOS	$39,440,687
2.3- MATERIALES Y SUMINISTROS	$16,570,000
2.4- TRANSFERENCIAS CORRIENTES	$1,921,500
2.2 - Gastos de capital	$200,000
2.6- BIENES MUEBLES, INMUEBLES E INTANGIBLES	$200,000
5111 - INSTITUTO AGRARIO DOMINICANO	**$502,576,700**
2.1 - Gastos corrientes	$502,576,700
2.1- REMUNERACIONES Y CONTRIBUCIONES	$382,953,150
2.2- CONTRATACIÓN DE SERVICIOS	$86,923,550
2.3- MATERIALES Y SUMINISTROS	$32,700,000
5112 - INSTITUTO AZUCARERO DOMINICANO	**$71,925,496**
2.1 - Gastos corrientes	$71,925,496
2.1- REMUNERACIONES Y CONTRIBUCIONES	$48,890,000
2.2- CONTRATACIÓN DE SERVICIOS	$18,375,496
2.3- MATERIALES Y SUMINISTROS	$4,660,000
5118 - INSTITUTO NACIONAL DE RECURSOS HIDRAÚLICOS (INDRHI)	**$6,712,400,193**
2.1 - Gastos corrientes	$2,865,824,088
2.1- REMUNERACIONES Y CONTRIBUCIONES	$1,670,440,626
2.2- CONTRATACIÓN DE SERVICIOS	$1,006,383,587
2.3- MATERIALES Y SUMINISTROS	$188,999,875

GOBIERNO CENTRAL

Composición del gasto de las Instituciones Descentralizadas y Autónomas no Financieras

Ley de Presupuesto 2026

Valores RD$

2.2 - Gastos de capital	$3,846,576,105
2.1- REMUNERACIONES Y CONTRIBUCIONES	$44,610,785
2.2- CONTRATACIÓN DE SERVICIOS	$506,045,200
2.3- MATERIALES Y SUMINISTROS	$16,209,200
2.6- BIENES MUEBLES, INMUEBLES E INTANGIBLES	$227,232,408
2.7- OBRAS	$3,052,478,512
5119 - INSTITUTO PARA EL DESARROLLO DEL SUROESTE	**$221,085,554**
2.1 - Gastos corrientes	$127,313,530
2.1- REMUNERACIONES Y CONTRIBUCIONES	$92,544,532
2.2- CONTRATACIÓN DE SERVICIOS	$9,019,998
2.3- MATERIALES Y SUMINISTROS	$9,749,000
2.4- TRANSFERENCIAS CORRIENTES	$16,000,000
2.2 - Gastos de capital	$93,772,024
2.6- BIENES MUEBLES, INMUEBLES E INTANGIBLES	$1,031,135
2.7- OBRAS	$92,740,889
5120 - JARDÍN BOTÁNICO	**$211,329,997**
2.1 - Gastos corrientes	$205,941,014
2.1- REMUNERACIONES Y CONTRIBUCIONES	$157,913,000
2.2- CONTRATACIÓN DE SERVICIOS	$27,454,620
2.3- MATERIALES Y SUMINISTROS	$20,543,394
2.4- TRANSFERENCIAS CORRIENTES	$30,000
2.2 - Gastos de capital	$5,388,983
2.6- BIENES MUEBLES, INMUEBLES E INTANGIBLES	$5,038,983
2.7- OBRAS	$350,000
5121 - LIGA MUNICIPAL DOMINICANA	**$1,273,047,745**
2.1 - Gastos corrientes	$1,214,797,745
2.1- REMUNERACIONES Y CONTRIBUCIONES	$619,900,000
2.2- CONTRATACIÓN DE SERVICIOS	$118,275,000
2.3- MATERIALES Y SUMINISTROS	$56,222,745
2.4- TRANSFERENCIAS CORRIENTES	$420,400,000
2.2 - Gastos de capital	$58,250,000
2.5- TRANSFERENCIAS DE CAPITAL	$35,000,000
2.6- BIENES MUEBLES, INMUEBLES E INTANGIBLES	$23,250,000
5128 - UNIVERSIDAD AUTÓNOMA DE SANTO DOMINGO	**$16,411,439,756**
2.1 - Gastos corrientes	$16,119,308,321
2.1- REMUNERACIONES Y CONTRIBUCIONES	$11,550,813,578
2.2- CONTRATACIÓN DE SERVICIOS	$715,955,273
2.3- MATERIALES Y SUMINISTROS	$147,980,313
2.4- TRANSFERENCIAS CORRIENTES	$3,704,552,837
2.9- GASTOS FINANCIEROS	$6,320
2.2 - Gastos de capital	$292,131,435
2.6- BIENES MUEBLES, INMUEBLES E INTANGIBLES	$158,464,481
2.7- OBRAS	$133,666,954
5130 - PARQUE ZOOLÓGICO NACIONAL	**$194,200,000**

GOBIERNO CENTRAL

Composición del gasto de las Instituciones Descentralizadas y Autónomas no Financieras

Ley de Presupuesto 2026

Valores RD$

2.1 - Gastos corrientes	$165,960,000
2.1- REMUNERACIONES Y CONTRIBUCIONES	$115,464,200
2.2- CONTRATACIÓN DE SERVICIOS	$13,412,200
2.3- MATERIALES Y SUMINISTROS	$37,083,600
2.2 - Gastos de capital	$28,240,000
2.6- BIENES MUEBLES, INMUEBLES E INTANGIBLES	$28,240,000
5131 - INSTITUTO DOMINICANO DE LAS TELECOMUNICACIONES	**$5,721,571,441**
2.1 - Gastos corrientes	$3,510,397,816
2.1- REMUNERACIONES Y CONTRIBUCIONES	$1,825,604,642
2.2- CONTRATACIÓN DE SERVICIOS	$1,574,223,172
2.3- MATERIALES Y SUMINISTROS	$82,950,658
2.4- TRANSFERENCIAS CORRIENTES	$27,619,344
2.2 - Gastos de capital	$2,211,173,625
2.2- CONTRATACIÓN DE SERVICIOS	$695,293,969
2.3- MATERIALES Y SUMINISTROS	$7,100,000
2.5- TRANSFERENCIAS DE CAPITAL	$572,257,121
2.6- BIENES MUEBLES, INMUEBLES E INTANGIBLES	$936,522,535
5132 - INSTITUTO DOMINICANO DE INVESTIGACIONES AGROPECUARIAS Y FORESTALES	**$346,967,148**
2.1 - Gastos corrientes	$331,929,148
2.1- REMUNERACIONES Y CONTRIBUCIONES	$295,827,207
2.2- CONTRATACIÓN DE SERVICIOS	$24,244,426
2.3- MATERIALES Y SUMINISTROS	$11,857,515
2.2 - Gastos de capital	$15,038,000
2.2- CONTRATACIÓN DE SERVICIOS	$2,254,000
2.3- MATERIALES Y SUMINISTROS	$4,306,000
2.6- BIENES MUEBLES, INMUEBLES E INTANGIBLES	$8,478,000
5133 - MUSEO DE HISTORIA NATURAL	**$83,800,000**
2.1 - Gastos corrientes	$82,350,000
2.1- REMUNERACIONES Y CONTRIBUCIONES	$50,496,205
2.2- CONTRATACIÓN DE SERVICIOS	$21,945,400
2.3- MATERIALES Y SUMINISTROS	$9,908,395
2.2 - Gastos de capital	$1,450,000
2.6- BIENES MUEBLES, INMUEBLES E INTANGIBLES	$1,450,000
5134 - ACUARIO NACIONAL	**$176,260,745**
2.1 - Gastos corrientes	$148,423,987
2.1- REMUNERACIONES Y CONTRIBUCIONES	$96,771,799
2.2- CONTRATACIÓN DE SERVICIOS	$24,210,882
2.3- MATERIALES Y SUMINISTROS	$27,441,306
2.2 - Gastos de capital	$27,836,758
2.6- BIENES MUEBLES, INMUEBLES E INTANGIBLES	$17,269,858
2.7- OBRAS	$10,566,900
5135 - OFICINA NACIONAL DE PROPIEDAD INDUSTRIAL	**$1,018,743,702**
2.1 - Gastos corrientes	$995,243,702

GOBIERNO CENTRAL

Composición del gasto de las Instituciones Descentralizadas y Autónomas no Financieras

Ley de Presupuesto 2026

Valores RD$

2.1- REMUNERACIONES Y CONTRIBUCIONES	$560,300,260
2.2- CONTRATACIÓN DE SERVICIOS	$258,242,142
2.3- MATERIALES Y SUMINISTROS	$174,801,300
2.4- TRANSFERENCIAS CORRIENTES	$1,900,000
2.2 - Gastos de capital	$23,500,000
2.6- BIENES MUEBLES, INMUEBLES E INTANGIBLES	$23,500,000
5136 - INSTITUTO DOMINICANO DEL CAFÉ	**$387,278,008**
2.1 - Gastos corrientes	$378,103,008
2.1- REMUNERACIONES Y CONTRIBUCIONES	$287,616,171
2.2- CONTRATACIÓN DE SERVICIOS	$63,176,694
2.3- MATERIALES Y SUMINISTROS	$26,010,143
2.4- TRANSFERENCIAS CORRIENTES	$1,300,000
2.2 - Gastos de capital	$9,175,000
2.6- BIENES MUEBLES, INMUEBLES E INTANGIBLES	$4,175,000
2.7- OBRAS	$5,000,000
5137 - INSTITUTO DUARTIANO	**$34,500,000**
2.1 - Gastos corrientes	$32,379,000
2.1- REMUNERACIONES Y CONTRIBUCIONES	$23,118,500
2.2- CONTRATACIÓN DE SERVICIOS	$6,175,700
2.3- MATERIALES Y SUMINISTROS	$3,084,800
2.2 - Gastos de capital	$2,121,000
2.6- BIENES MUEBLES, INMUEBLES E INTANGIBLES	$2,121,000
5138 - COMISIÓN NACIONAL DE ENERGÍA	**$813,299,072**
2.1 - Gastos corrientes	$775,072,471
2.1- REMUNERACIONES Y CONTRIBUCIONES	$572,565,641
2.2- CONTRATACIÓN DE SERVICIOS	$162,071,053
2.3- MATERIALES Y SUMINISTROS	$35,035,777
2.4- TRANSFERENCIAS CORRIENTES	$5,400,000
2.2 - Gastos de capital	$38,226,601
2.6- BIENES MUEBLES, INMUEBLES E INTANGIBLES	$38,226,601
5139 - SUPERINTENDENCIA DE ELECTRICIDAD	**$1,955,333,649**
2.1 - Gastos corrientes	$1,864,014,792
2.1- REMUNERACIONES Y CONTRIBUCIONES	$1,181,818,804
2.2- CONTRATACIÓN DE SERVICIOS	$595,794,798
2.3- MATERIALES Y SUMINISTROS	$74,107,165
2.4- TRANSFERENCIAS CORRIENTES	$12,294,025
2.2 - Gastos de capital	$91,318,857
2.6- BIENES MUEBLES, INMUEBLES E INTANGIBLES	$80,518,857
2.7- OBRAS	$10,800,000
5140 - INSTITUTO DEL TABACO DE LA REPÚBLICA DOMINICANA	**$351,267,950**
2.1 - Gastos corrientes	$346,327,997
2.1- REMUNERACIONES Y CONTRIBUCIONES	$271,181,797
2.2- CONTRATACIÓN DE SERVICIOS	$28,750,900
2.3- MATERIALES Y SUMINISTROS	$44,395,300

GOBIERNO CENTRAL

Composición del gasto de las Instituciones Descentralizadas y Autónomas no Financieras

Ley de Presupuesto 2026

Valores RD$

2.4- TRANSFERENCIAS CORRIENTES	$2,000,000
2.2 - Gastos de capital	$4,939,953
2.6- BIENES MUEBLES, INMUEBLES E INTANGIBLES	$439,953
2.7- OBRAS	$4,500,000
5142 - FONDO PATRIMONIAL DE LAS EMPRESAS REFORMADAS	**$2,159,175,281**
2.1 - Gastos corrientes	$523,347,455
2.1- REMUNERACIONES Y CONTRIBUCIONES	$328,697,000
2.2- CONTRATACIÓN DE SERVICIOS	$165,773,655
2.3- MATERIALES Y SUMINISTROS	$25,376,800
2.4- TRANSFERENCIAS CORRIENTES	$3,500,000
2.2 - Gastos de capital	$1,635,827,826
2.5- TRANSFERENCIAS DE CAPITAL	$1,565,027,826
2.6- BIENES MUEBLES, INMUEBLES E INTANGIBLES	$58,200,000
2.7- OBRAS	$12,600,000
5143 - INSTITUTO DE DESARROLLO Y CRÉDITO COOPERATIVO	**$326,979,786**
2.1 - Gastos corrientes	$323,929,786
2.1- REMUNERACIONES Y CONTRIBUCIONES	$268,175,104
2.2- CONTRATACIÓN DE SERVICIOS	$38,169,000
2.3- MATERIALES Y SUMINISTROS	$17,585,682
2.2 - Gastos de capital	$3,050,000
2.6- BIENES MUEBLES, INMUEBLES E INTANGIBLES	$3,050,000
5144 - FONDO ESPECIAL PARA EL DESARROLLO AGROPECUARIO	**$495,445,489**
2.1 - Gastos corrientes	$488,945,489
2.1- REMUNERACIONES Y CONTRIBUCIONES	$415,380,489
2.2- CONTRATACIÓN DE SERVICIOS	$34,731,795
2.3- MATERIALES Y SUMINISTROS	$38,833,205
2.2 - Gastos de capital	$6,500,000
2.6- BIENES MUEBLES, INMUEBLES E INTANGIBLES	$6,500,000
5147 - INSTITUTO NACIONAL DE LA UVA	**$32,303,900**
2.1 - Gastos corrientes	$31,996,000
2.1- REMUNERACIONES Y CONTRIBUCIONES	$24,698,000
2.2- CONTRATACIÓN DE SERVICIOS	$3,728,130
2.3- MATERIALES Y SUMINISTROS	$3,569,870
2.2 - Gastos de capital	$307,900
2.6- BIENES MUEBLES, INMUEBLES E INTANGIBLES	$307,900
5150 - CONSEJO NACIONAL DE ZONAS FRANCAS	**$286,978,631**
2.1 - Gastos corrientes	$282,478,631
2.1- REMUNERACIONES Y CONTRIBUCIONES	$187,606,000
2.2- CONTRATACIÓN DE SERVICIOS	$62,408,000
2.3- MATERIALES Y SUMINISTROS	$17,964,631
2.4- TRANSFERENCIAS CORRIENTES	$14,500,000
2.2 - Gastos de capital	$4,500,000
2.6- BIENES MUEBLES, INMUEBLES E INTANGIBLES	$4,500,000
5151 - CONSEJO NACIONAL PARA LA NIÑEZ Y LA ADOLESCENCIA	**$2,241,703,924**

GOBIERNO CENTRAL

Composición del gasto de las Instituciones Descentralizadas y Autónomas no Financieras

Ley de Presupuesto 2026

Valores RD$

2.1 - Gastos corrientes	$2,227,720,250
2.1- REMUNERACIONES Y CONTRIBUCIONES	$1,460,055,507
2.2- CONTRATACIÓN DE SERVICIOS	$405,124,038
2.3- MATERIALES Y SUMINISTROS	$148,034,313
2.4- TRANSFERENCIAS CORRIENTES	$214,506,392
2.2 - Gastos de capital	$13,983,674
2.6- BIENES MUEBLES, INMUEBLES E INTANGIBLES	$13,983,674
5154 - INSTITUTO DE INNOVACION EN BIOTECNOLOGIA E INDUSTRIAL (IIBI)	**$202,587,449**
2.1 - Gastos corrientes	$194,871,528
2.1- REMUNERACIONES Y CONTRIBUCIONES	$156,113,015
2.2- CONTRATACIÓN DE SERVICIOS	$24,750,400
2.3- MATERIALES Y SUMINISTROS	$14,008,113
2.2 - Gastos de capital	$7,715,921
2.6- BIENES MUEBLES, INMUEBLES E INTANGIBLES	$7,715,921
5155 - INSTITUTO DE FORMACIÓN TÉCNICO PROFESIONAL (INFOTEP)	**$8,001,811,443**
2.1 - Gastos corrientes	$7,313,168,283
2.1- REMUNERACIONES Y CONTRIBUCIONES	$4,924,100,335
2.2- CONTRATACIÓN DE SERVICIOS	$1,916,936,974
2.3- MATERIALES Y SUMINISTROS	$412,920,974
2.4- TRANSFERENCIAS CORRIENTES	$59,210,000
2.2 - Gastos de capital	$688,643,160
2.6- BIENES MUEBLES, INMUEBLES E INTANGIBLES	$520,349,184
2.7- OBRAS	$168,293,976
5157 - CORPORACION DOMICANA DE EMPRESAS ESTATALES (CORDE	**$20,000,000**
2.1 - Gastos corrientes	$20,000,000
2.1- REMUNERACIONES Y CONTRIBUCIONES	$19,415,108
2.2- CONTRATACIÓN DE SERVICIOS	$584,892
5158 - DIRECCION GENERAL DE ADUANAS	**$10,633,259,499**
2.1 - Gastos corrientes	$9,796,038,774
2.1- REMUNERACIONES Y CONTRIBUCIONES	$4,939,022,283
2.2- CONTRATACIÓN DE SERVICIOS	$4,052,091,169
2.3- MATERIALES Y SUMINISTROS	$519,025,322
2.4- TRANSFERENCIAS CORRIENTES	$277,900,000
2.9- GASTOS FINANCIEROS	$8,000,000
2.2 - Gastos de capital	$837,220,725
2.6- BIENES MUEBLES, INMUEBLES E INTANGIBLES	$837,220,725
5159 - DIRECCION GENERAL DE IMPUESTOS INTERNOS	**$6,900,954,671**
2.1 - Gastos corrientes	$6,045,670,427
2.1- REMUNERACIONES Y CONTRIBUCIONES	$4,874,351,174
2.2- CONTRATACIÓN DE SERVICIOS	$585,447,516
2.3- MATERIALES Y SUMINISTROS	$514,721,694
2.4- TRANSFERENCIAS CORRIENTES	$5,987,698
2.9- GASTOS FINANCIEROS	$65,162,345

GOBIERNO CENTRAL

Composición del gasto de las Instituciones Descentralizadas y Autónomas no Financieras

Ley de Presupuesto 2026

Valores RD$

2.2 - Gastos de capital	$855,284,244
2.5- TRANSFERENCIAS DE CAPITAL	$44,227,570
2.6- BIENES MUEBLES, INMUEBLES E INTANGIBLES	$776,511,819
2.7- OBRAS	$34,544,855
5161 - INSTITUTO DE PROTECCION DE LOS DERECHOS AL CONSUMIDOR	**$372,455,651**
2.1 - Gastos corrientes	$367,955,651
2.1- REMUNERACIONES Y CONTRIBUCIONES	$296,692,251
2.2- CONTRATACIÓN DE SERVICIOS	$60,863,400
2.3- MATERIALES Y SUMINISTROS	$9,080,000
2.4- TRANSFERENCIAS CORRIENTES	$1,320,000
2.2 - Gastos de capital	$4,500,000
2.6- BIENES MUEBLES, INMUEBLES E INTANGIBLES	$4,500,000
5162 - INSTITUTO DOMINICANO DE AVIACION CIVIL	**$8,244,393,752**
2.1 - Gastos corrientes	$6,556,644,551
2.1- REMUNERACIONES Y CONTRIBUCIONES	$5,174,431,544
2.2- CONTRATACIÓN DE SERVICIOS	$982,788,809
2.3- MATERIALES Y SUMINISTROS	$247,424,198
2.4- TRANSFERENCIAS CORRIENTES	$152,000,000
2.2 - Gastos de capital	$1,687,749,201
2.6- BIENES MUEBLES, INMUEBLES E INTANGIBLES	$1,620,556,376
2.7- OBRAS	$67,192,825
5163 - CONSEJO DOMINICANO DE PESCA Y ACUICULTURA	**$276,225,000**
2.1 - Gastos corrientes	$270,441,122
2.1- REMUNERACIONES Y CONTRIBUCIONES	$204,815,265
2.2- CONTRATACIÓN DE SERVICIOS	$43,678,494
2.3- MATERIALES Y SUMINISTROS	$21,947,363
2.2 - Gastos de capital	$5,783,878
2.6- BIENES MUEBLES, INMUEBLES E INTANGIBLES	$5,783,878
5165 - COMISION REGULADORA DE PRACTICAS DESLEALES	**$102,701,379**
2.1 - Gastos corrientes	$101,926,379
2.1- REMUNERACIONES Y CONTRIBUCIONES	$59,632,358
2.2- CONTRATACIÓN DE SERVICIOS	$37,599,238
2.3- MATERIALES Y SUMINISTROS	$4,694,783
2.2 - Gastos de capital	$775,000
2.6- BIENES MUEBLES, INMUEBLES E INTANGIBLES	$775,000
5166 - COMISION NACIONAL DE DEFENSA DE LA COMPETENCIA	**$195,360,446**
2.1 - Gastos corrientes	$186,360,446
2.1- REMUNERACIONES Y CONTRIBUCIONES	$150,835,000
2.2- CONTRATACIÓN DE SERVICIOS	$26,481,446
2.3- MATERIALES Y SUMINISTROS	$8,044,000
2.4- TRANSFERENCIAS CORRIENTES	$1,000,000
2.2 - Gastos de capital	$9,000,000
2.6- BIENES MUEBLES, INMUEBLES E INTANGIBLES	$9,000,000

GOBIERNO CENTRAL

Composición del gasto de las Instituciones Descentralizadas y Autónomas no Financieras

Ley de Presupuesto 2026

Valores RD$

5168 - ARCHIVO GENERAL DE LA NACIÓN	**$371,707,511**
2.1 - Gastos corrientes	$351,707,511
2.1- REMUNERACIONES Y CONTRIBUCIONES	$266,974,901
2.2- CONTRATACIÓN DE SERVICIOS	$60,904,612
2.3- MATERIALES Y SUMINISTROS	$21,012,998
2.4- TRANSFERENCIAS CORRIENTES	$2,815,000
2.2 - Gastos de capital	$20,000,000
2.7- OBRAS	$20,000,000
5169 - DIRECCIÓN GENERAL DE CINE (DGCINE)	**$162,648,963**
2.1 - Gastos corrientes	$162,198,963
2.1- REMUNERACIONES Y CONTRIBUCIONES	$86,203,269
2.2- CONTRATACIÓN DE SERVICIOS	$46,460,515
2.3- MATERIALES Y SUMINISTROS	$5,925,800
2.4- TRANSFERENCIAS CORRIENTES	$23,609,379
2.2 - Gastos de capital	$450,000
2.6- BIENES MUEBLES, INMUEBLES E INTANGIBLES	$450,000
5171 - INSTITUTO DOMINICANO PARA LA CALIDAD (INDOCAL)	**$447,091,686**
2.1 - Gastos corrientes	$433,591,686
2.1- REMUNERACIONES Y CONTRIBUCIONES	$326,369,343
2.2- CONTRATACIÓN DE SERVICIOS	$75,606,343
2.3- MATERIALES Y SUMINISTROS	$28,436,000
2.4- TRANSFERENCIAS CORRIENTES	$3,180,000
2.2 - Gastos de capital	$13,500,000
2.6- BIENES MUEBLES, INMUEBLES E INTANGIBLES	$13,500,000
5172 - ORGANISMO DOMINICANO DE ACREDITACION (ODAC)	**$105,500,000**
2.1 - Gastos corrientes	$105,005,000
2.1- REMUNERACIONES Y CONTRIBUCIONES	$67,377,645
2.2- CONTRATACIÓN DE SERVICIOS	$31,399,355
2.3- MATERIALES Y SUMINISTROS	$5,598,000
2.4- TRANSFERENCIAS CORRIENTES	$630,000
2.2 - Gastos de capital	$495,000
2.6- BIENES MUEBLES, INMUEBLES E INTANGIBLES	$495,000
5174 - MERCADOS DOMINICANOS DE ABASTO AGROPECUARIO	**$255,843,180**
2.1 - Gastos corrientes	$245,377,860
2.1- REMUNERACIONES Y CONTRIBUCIONES	$176,997,000
2.2- CONTRATACIÓN DE SERVICIOS	$45,330,860
2.3- MATERIALES Y SUMINISTROS	$23,050,000
2.2 - Gastos de capital	$10,465,320
2.6- BIENES MUEBLES, INMUEBLES E INTANGIBLES	$3,265,320
2.7- OBRAS	$7,200,000
5175 - CONSEJO NACIONAL DE COMPETITIVIDAD	**$250,078,057**
2.1 - Gastos corrientes	$209,353,239
2.1- REMUNERACIONES Y CONTRIBUCIONES	$158,788,468
2.2- CONTRATACIÓN DE SERVICIOS	$48,714,771

GOBIERNO CENTRAL

Composición del gasto de las Instituciones Descentralizadas y Autónomas no Financieras

Ley de Presupuesto 2026

Valores RD$

2.3- MATERIALES Y SUMINISTROS	$1,850,000
2.2 - Gastos de capital	$40,724,818
2.1- REMUNERACIONES Y CONTRIBUCIONES	$27,536,666
2.2- CONTRATACIÓN DE SERVICIOS	$6,216,619
2.7- OBRAS	$6,971,533
5176 - CONSEJO NACIONAL DE DISCAPACIDAD (CONADIS)	**$349,357,729**
2.1 - Gastos corrientes	$336,992,729
2.1- REMUNERACIONES Y CONTRIBUCIONES	$135,638,795
2.2- CONTRATACIÓN DE SERVICIOS	$39,044,384
2.3- MATERIALES Y SUMINISTROS	$14,224,550
2.4- TRANSFERENCIAS CORRIENTES	$148,085,000
2.2 - Gastos de capital	$12,365,000
2.6- BIENES MUEBLES, INMUEBLES E INTANGIBLES	$12,365,000
5177 - CONSEJO NAC. DE INVESTIGACIONES AGROPECUARIAS Y FORESTALES (CONIAF)	**$84,192,870**
2.1 - Gastos corrientes	$64,640,876
2.1- REMUNERACIONES Y CONTRIBUCIONES	$45,257,049
2.2- CONTRATACIÓN DE SERVICIOS	$15,165,291
2.3- MATERIALES Y SUMINISTROS	$4,218,536
2.2 - Gastos de capital	$19,551,994
2.2- CONTRATACIÓN DE SERVICIOS	$18,000,000
2.6- BIENES MUEBLES, INMUEBLES E INTANGIBLES	$1,551,994
5178 - FONDO NACIONAL PARA EL MEDIO AMBIENTE Y RECURSOS NATURALES	**$50,000,000**
2.1 - Gastos corrientes	$49,820,000
2.1- REMUNERACIONES Y CONTRIBUCIONES	$36,471,000
2.2- CONTRATACIÓN DE SERVICIOS	$10,034,000
2.3- MATERIALES Y SUMINISTROS	$3,315,000
2.2 - Gastos de capital	$180,000
2.6- BIENES MUEBLES, INMUEBLES E INTANGIBLES	$180,000
5179 - SERVICIO GEOLOGICO NACIONAL	**$80,000,000**
2.1 - Gastos corrientes	$79,057,312
2.1- REMUNERACIONES Y CONTRIBUCIONES	$54,393,112
2.2- CONTRATACIÓN DE SERVICIOS	$20,294,200
2.3- MATERIALES Y SUMINISTROS	$4,170,000
2.4- TRANSFERENCIAS CORRIENTES	$200,000
2.2 - Gastos de capital	$942,688
2.6- BIENES MUEBLES, INMUEBLES E INTANGIBLES	$941,688
2.7- OBRAS	$1,000
5180 - DIRECCION CENTRAL DEL SERVICIO NACIONAL DE SALUD	**$102,121,197,800**
2.1 - Gastos corrientes	$99,239,122,158
2.1- REMUNERACIONES Y CONTRIBUCIONES	$83,904,430,672
2.2- CONTRATACIÓN DE SERVICIOS	$7,516,290,809
2.3- MATERIALES Y SUMINISTROS	$7,806,750,677

GOBIERNO CENTRAL

Composición del gasto de las Instituciones Descentralizadas y Autónomas no Financieras

Ley de Presupuesto 2026

Valores RD$

2.4- TRANSFERENCIAS CORRIENTES	$11,650,000
2.2 - Gastos de capital	$2,882,075,642
2.6- BIENES MUEBLES, INMUEBLES E INTANGIBLES	$1,363,131,136
2.7- OBRAS	$1,518,944,506
5181 - INSTITUTO GEOGRÁFICO NACIONAL JOSÉ JOAQUÍN HUNGRÍA MORELL	**$90,434,062**
2.1 - Gastos corrientes	$78,035,845
2.1- REMUNERACIONES Y CONTRIBUCIONES	$64,889,124
2.2- CONTRATACIÓN DE SERVICIOS	$10,538,221
2.3- MATERIALES Y SUMINISTROS	$2,508,500
2.4- TRANSFERENCIAS CORRIENTES	$100,000
2.2 - Gastos de capital	$12,398,217
2.2- CONTRATACIÓN DE SERVICIOS	$4,350,000
2.3- MATERIALES Y SUMINISTROS	$2,060,000
2.6- BIENES MUEBLES, INMUEBLES E INTANGIBLES	$5,988,217
5182 - INSTITUTO NACIONAL DE TRÁNSITO Y TRANSPORTE TERRESTRE	**$4,431,281,406**
2.1 - Gastos corrientes	$3,393,404,481
2.1- REMUNERACIONES Y CONTRIBUCIONES	$903,587,097
2.2- CONTRATACIÓN DE SERVICIOS	$2,308,610,092
2.3- MATERIALES Y SUMINISTROS	$181,207,292
2.2 - Gastos de capital	$1,037,876,925
2.5- TRANSFERENCIAS DE CAPITAL	$700,000,000
2.6- BIENES MUEBLES, INMUEBLES E INTANGIBLES	$132,876,925
2.7- OBRAS	$205,000,000
5183 - UNIDAD DE ANÁLISIS FINANCIERO (UAF)	**$277,317,150**
2.1 - Gastos corrientes	$277,317,150
2.1- REMUNERACIONES Y CONTRIBUCIONES	$230,992,138
2.2- CONTRATACIÓN DE SERVICIOS	$33,931,012
2.3- MATERIALES Y SUMINISTROS	$8,394,000
2.4- TRANSFERENCIAS CORRIENTES	$4,000,000
5184 - DIRECCIÓN GENERAL DE ALIANZAS PÚBLICO-PRIVADAS	**$354,000,000**
2.1 - Gastos corrientes	$353,375,687
2.1- REMUNERACIONES Y CONTRIBUCIONES	$232,020,884
2.2- CONTRATACIÓN DE SERVICIOS	$93,553,444
2.3- MATERIALES Y SUMINISTROS	$22,041,359
2.4- TRANSFERENCIAS CORRIENTES	$5,760,000
2.2 - Gastos de capital	$624,313
2.6- BIENES MUEBLES, INMUEBLES E INTANGIBLES	$624,313
5186 - INSTITUTO PARA EL FOMENTO, ACCESO Y GARANTIA PARA MI CASA (INFAMICASA)	**$5,000,000**
2.1 - Gastos corrientes	$5,000,000
2.1- REMUNERACIONES Y CONTRIBUCIONES	$5,000,000
5187 - DIRECCIÓN GENERAL DE RIESGOS AGROPECUARIOS	**$162,500,000**
2.1 - Gastos corrientes	$161,750,000

GOBIERNO CENTRAL

Composición del gasto de las Instituciones Descentralizadas y Autónomas no Financieras

Ley de Presupuesto 2026

Valores RD$

2.1- REMUNERACIONES Y CONTRIBUCIONES	$69,817,740
2.2- CONTRATACIÓN DE SERVICIOS	$10,642,000
2.3- MATERIALES Y SUMINISTROS	$5,122,600
2.4- TRANSFERENCIAS CORRIENTES	$76,167,660
2.2 - Gastos de capital	$750,000
2.6- BIENES MUEBLES, INMUEBLES E INTANGIBLES	$750,000
5188 - INSTITUTO NACIONAL DE ATENCIÓN INTEGRAL A LA PRIMERA INFANCIA (INAIPI)	**$12,027,715,656**
2.1 - Gastos corrientes	$11,914,764,730
2.1- REMUNERACIONES Y CONTRIBUCIONES	$8,512,036,243
2.2- CONTRATACIÓN DE SERVICIOS	$2,389,124,243
2.3- MATERIALES Y SUMINISTROS	$1,013,104,244
2.4- TRANSFERENCIAS CORRIENTES	$500,000
2.2 - Gastos de capital	$112,950,926
2.6- BIENES MUEBLES, INMUEBLES E INTANGIBLES	$73,695,881
2.7- OBRAS	$39,255,045
5189 - DIRECCION GENERAL DE MECENAZGO (DGM)	**$53,500,000**
2.1 - Gastos corrientes	$53,175,000
2.1- REMUNERACIONES Y CONTRIBUCIONES	$25,185,091
2.2- CONTRATACIÓN DE SERVICIOS	$7,247,709
2.3- MATERIALES Y SUMINISTROS	$4,742,200
2.4- TRANSFERENCIAS CORRIENTES	$16,000,000
2.2 - Gastos de capital	$325,000
2.6- BIENES MUEBLES, INMUEBLES E INTANGIBLES	$325,000
5190 - INSTITUTO NACIONAL DE COORDINACIÓN DE TRASPLANTE (INCORT)	**$66,000,000**
2.1 - Gastos corrientes	$59,450,000
2.1- REMUNERACIONES Y CONTRIBUCIONES	$36,774,616
2.2- CONTRATACIÓN DE SERVICIOS	$18,417,700
2.3- MATERIALES Y SUMINISTROS	$3,407,684
2.4- TRANSFERENCIAS CORRIENTES	$850,000
2.2 - Gastos de capital	$6,550,000
2.6- BIENES MUEBLES, INMUEBLES E INTANGIBLES	$6,550,000
5191 - INSTITUTO NACIONAL DE CUSTODIA Y ADMINISTRACION DE BIENES INCAUTADOS, DECOMISADOS Y EN EXTINCION DE DOMINIO (INCABIDE)	**$185,561,245**
2.1 - Gastos corrientes	$184,886,925
2.1- REMUNERACIONES Y CONTRIBUCIONES	$115,107,924
2.2- CONTRATACIÓN DE SERVICIOS	$65,029,799
2.3- MATERIALES Y SUMINISTROS	$4,749,202
2.2 - Gastos de capital	$674,320
2.6- BIENES MUEBLES, INMUEBLES E INTANGIBLES	$674,320
5193 - INSTITUTO DOMINICANO DE METEOROLOGÍA (INDOMET)	**$306,985,449**
2.1 - Gastos corrientes	$274,641,449
2.1- REMUNERACIONES Y CONTRIBUCIONES	$225,490,000

GOBIERNO CENTRAL

Composición del gasto de las Instituciones Descentralizadas y Autónomas no Financieras

Ley de Presupuesto 2026

Valores RD$

2.2- CONTRATACIÓN DE SERVICIOS	$28,868,000
2.3- MATERIALES Y SUMINISTROS	$18,283,449
2.4- TRANSFERENCIAS CORRIENTES	$2,000,000
2.2 - Gastos de capital	$32,344,000
2.6- BIENES MUEBLES, INMUEBLES E INTANGIBLES	$32,332,000
2.7- OBRAS	$12,000
5194 - DIRECCIÓN GENERAL DE SERVICIOS PENITENCIARIOS Y CORRECCIONALES	**$2,803,796,528**
2.1 - Gastos corrientes	$2,232,200,180
2.1- REMUNERACIONES Y CONTRIBUCIONES	$1,751,889,745
2.2- CONTRATACIÓN DE SERVICIOS	$150,000,000
2.3- MATERIALES Y SUMINISTROS	$330,310,435
2.2 - Gastos de capital	$571,596,348
2.6- BIENES MUEBLES, INMUEBLES E INTANGIBLES	$571,596,348
4 - Aplicaciones financieras	**$1,383,308,604**
5121 - LIGA MUNICIPAL DOMINICANA	**$2,000,000**
3.2 - Aplicaciones financieras	$2,000,000
4.2- Disminución de pasivos	$2,000,000
5158 - DIRECCION GENERAL DE ADUANAS	**$53,000,000**
3.2 - Aplicaciones financieras	$53,000,000
4.2- Disminución de pasivos	$53,000,000
5159 - DIRECCION GENERAL DE IMPUESTOS INTERNOS	**$1,328,308,604**
3.2 - Aplicaciones financieras	$1,328,308,604
4.2- Disminución de pasivos	$1,328,308,604
TOTAL GENERAL	**206,504,049,759**

Fuente : Sistema de Información de la Gestión Financiera (SIGEF)

GOBIERNO CENTRAL

Composición del gasto de las Instituciones Descentralizadas y Autónomas no Financieras

Ley de Presupuesto 2026

Valores RD$

DENOMINACIÓN	MONTO
2 - GASTOS	**$205,120,741,155**
5102 - CENTRO DE EXPORTACIONES E INVERSIONES DE LA REP. DOM.	**$539,297,407**
2.1 - Asuntos económicos, comerciales y laborales	$539,297,407
2.1 - Gastos corrientes	**$536,811,681**
2.1.2.1 - Remuneraciones	**$306,803,958**
2.1.2.2 - Bienes y servicios	**$221,801,636**
2.1.2.4 - Impuestos sobre los productos, la producción y las importaciones de las empresas	**$7,873,537**
2.1.6.1 - Transferencias al sector privado	**$332,550**
2.2 - Gastos de capital	**$2,485,726**
2.2.2.1 - Viviendas, edificios y estructuras	**$260,400**
2.2.2.2 - Maquinaria y equipo	**$2,225,326**
5104 - DEPARTAMENTO AEROPORTUARIO	**$2,309,856,116**
2.6 - Transporte	$2,309,856,116
2.1 - Gastos corrientes	**$1,280,283,638**
2.1.2.1 - Remuneraciones	**$870,169,275**
2.1.2.2 - Bienes y servicios	**$384,743,959**
2.1.3.1 - Prestaciones de la seguridad social	**$7,870,404**
2.1.6.1 - Transferencias al sector privado	**$17,500,000**
2.2 - Gastos de capital	**$1,029,572,478**
2.2.1.1 - Construcciones por contrato	**$485,055,000**
2.2.2.1 - Viviendas, edificios y estructuras	**$254,342,398**
2.2.2.2 - Maquinaria y equipo	**$225,820,000**
2.2.2.3 - Equipo de defensa y seguridad	**$855,080**
2.2.2.5 - Activos fijos intangibles	**$13,500,000**
2.2.6.7 - Otras transferencias de capital	**$50,000,000**
5109 - DEFENSA CIVIL	**$250,514,883**
3.3 - Cambio Climático	$250,514,883
2.1 - Gastos corrientes	**$250,314,883**
2.1.2.1 - Remuneraciones	**$192,382,696**
2.1.2.2 - Bienes y servicios	**$56,010,687**
2.1.6.3 - Transferencia al sector externo	**$1,921,500**
2.2 - Gastos de capital	**$200,000**
2.2.2.2 - Maquinaria y equipo	**$200,000**
5111 - INSTITUTO AGRARIO DOMINICANO	**$502,576,700**
2.2 - Agropecuaria, caza, pesca y silvicultura	$502,576,700
2.1 - Gastos corrientes	**$502,576,700**
2.1.2.1 - Remuneraciones	**$382,953,150**
2.1.2.2 - Bienes y servicios	**$119,623,550**
5112 - INSTITUTO AZUCARERO DOMINICANO	**$71,925,496**
2.2 - Agropecuaria, caza, pesca y silvicultura	$71,925,496
2.1 - Gastos corrientes	**$71,925,496**
2.1.2.1 - Remuneraciones	**$48,890,000**
2.1.2.2 - Bienes y servicios	**$23,035,496**
5118 - INSTITUTO NACIONAL DE RECURSOS HIDRAÚLICOS (INDRHI)	**$6,712,400,193**
2.3 - Riego	$5,809,917,979
2.1 - Gastos corrientes	**$2,865,824,088**
2.1.2.1 - Remuneraciones	**$1,670,440,626**
2.1.2.2 - Bienes y servicios	**$1,195,383,462**
2.2 - Gastos de capital	**$2,944,093,891**
2.2.1.1 - Construcciones por contrato	**$2,531,329,978**

GOBIERNO CENTRAL

Composición del gasto de las Instituciones Descentralizadas y Autónomas no Financieras

Ley de Presupuesto 2026

Valores RD$

2.2.1.2 - Construcciones por administración	**$217,323,585**
2.2.2.1 - Viviendas, edificios y estructuras	**$74,833,128**
2.2.2.2 - Maquinaria y equipo	**$29,125,000**
2.2.5.1 - Activos tangibles no producidos de origen natural	**$91,482,200**
2.4 - Energía y combustible	$398,032,214
2.2 - Gastos de capital	**$398,032,214**
2.2.1.1 - Construcciones por contrato	**$398,032,214**
3.1 - Protección del aire, agua y suelo	$504,450,000
2.2 - Gastos de capital	**$504,450,000**
2.2.1.1 - Construcciones por contrato	**$55,151,000**
2.2.1.2 - Construcciones por administración	**$349,541,600**
2.2.2.1 - Viviendas, edificios y estructuras	**$42,325,000**
2.2.2.2 - Maquinaria y equipo	**$6,332,400**
2.2.2.4 - Activos biológicos cultivados	**$51,100,000**
5119 - INSTITUTO PARA EL DESARROLLO DEL SUROESTE	**$221,085,554**
4.1 - Vivienda y servicios comunitarios	$221,085,554
2.1 - Gastos corrientes	**$127,313,530**
2.1.2.1 - Remuneraciones	**$92,544,532**
2.1.2.2 - Bienes y servicios	**$18,763,998**
2.1.2.4 - Impuestos sobre los productos, la producción y las importaciones de las empresas	**$5,000**
2.1.6.1 - Transferencias al sector privado	**$16,000,000**
2.2 - Gastos de capital	**$93,772,024**
2.2.2.1 - Viviendas, edificios y estructuras	**$92,740,889**
2.2.2.2 - Maquinaria y equipo	**$881,135**
2.2.2.5 - Activos fijos intangibles	**$150,000**
5120 - JARDÍN BOTÁNICO	**$211,329,997**
3.2 - Protección de la biodiversidad y ordenación de desechos	$211,329,997
2.1 - Gastos corrientes	**$205,941,014**
2.1.2.1 - Remuneraciones	**$157,913,000**
2.1.2.2 - Bienes y servicios	**$47,998,014**
2.1.6.3 - Transferencia al sector externo	**$30,000**
2.2 - Gastos de capital	**$5,388,983**
2.2.2.1 - Viviendas, edificios y estructuras	**$350,000**
2.2.2.2 - Maquinaria y equipo	**$4,584,983**
2.2.2.3 - Equipo de defensa y seguridad	**$159,000**
2.2.2.4 - Activos biológicos cultivados	**$155,000**
2.2.2.5 - Activos fijos intangibles	**$140,000**
5121 - LIGA MUNICIPAL DOMINICANA	**$1,273,047,745**
1.1 - Administración general	$1,273,047,745
2.1 - Gastos corrientes	**$1,214,797,745**
2.1.2.1 - Remuneraciones	**$619,900,000**
2.1.2.2 - Bienes y servicios	**$174,297,745**
2.1.2.4 - Impuestos sobre los productos, la producción y las importaciones de las empresas	**$200,000**
2.1.6.1 - Transferencias al sector privado	**$379,300,000**
2.1.6.2 - Transferencias al sector público	**$41,100,000**
2.2 - Gastos de capital	**$58,250,000**
2.2.2.2 - Maquinaria y equipo	**$20,750,000**
2.2.2.5 - Activos fijos intangibles	**$2,500,000**
2.2.6.2 - Transferencias de capital al sector público	**$35,000,000**
5128 - UNIVERSIDAD AUTÓNOMA DE SANTO DOMINGO	**$16,411,439,756**
4.4 - Educación	$16,411,433,436

GOBIERNO CENTRAL

Composición del gasto de las Instituciones Descentralizadas y Autónomas no Financieras

Ley de Presupuesto 2026

Valores RD$

2.1 - Gastos corrientes	**$16,119,302,001**
2.1.2.1 - Remuneraciones	**$11,550,813,578**
2.1.2.2 - Bienes y servicios	**$863,901,310**
2.1.2.4 - Impuestos sobre los productos, la producción y las importaciones de las empresas	**$34,276**
2.1.3.1 - Prestaciones de la seguridad social	**$3,597,314,914**
2.1.6.1 - Transferencias al sector privado	**$103,677,728**
2.1.6.2 - Transferencias al sector público	**$3,560,195**
2.2 - Gastos de capital	**$292,131,435**
2.2.1.1 - Construcciones por contrato	**$2,321,000**
2.2.2.1 - Viviendas, edificios y estructuras	**$131,499,059**
2.2.2.2 - Maquinaria y equipo	**$136,806,074**
2.2.2.3 - Equipo de defensa y seguridad	**$1,495,519**
2.2.4.2 - Antigüedades y otros objetos de arte	**$133,448**
2.2.5.1 - Activos tangibles no producidos de origen natural	**$19,876,335**
5.1 - Intereses y comisiones de deuda pública	$6,320
2.1 - Gastos corrientes	**$6,320**
2.1.4.1 - Intereses	**$6,320**
5130 - PARQUE ZOOLÓGICO NACIONAL	**$194,200,000**
3.2 - Protección de la biodiversidad y ordenación de desechos	$194,200,000
2.1 - Gastos corrientes	**$165,960,000**
2.1.2.1 - Remuneraciones	**$115,464,200**
2.1.2.2 - Bienes y servicios	**$50,475,800**
2.1.2.4 - Impuestos sobre los productos, la producción y las importaciones de las empresas	**$20,000**
2.2 - Gastos de capital	**$28,240,000**
2.2.2.2 - Maquinaria y equipo	**$24,940,000**
2.2.2.3 - Equipo de defensa y seguridad	**$300,000**
2.2.2.4 - Activos biológicos cultivados	**$3,000,000**
5131 - INSTITUTO DOMINICANO DE LAS TELECOMUNICACIONES	**$5,721,571,441**
2.7 - Comunicaciones	$5,721,571,441
2.1 - Gastos corrientes	**$3,510,397,816**
2.1.2.1 - Remuneraciones	**$1,825,604,642**
2.1.2.2 - Bienes y servicios	**$1,542,259,357**
2.1.2.4 - Impuestos sobre los productos, la producción y las importaciones de las empresas	**$114,914,473**
2.1.6.1 - Transferencias al sector privado	**$18,220,000**
2.1.6.3 - Transferencia al sector externo	**$9,399,344**
2.2 - Gastos de capital	**$2,211,173,625**
2.2.1.2 - Construcciones por administración	**$702,393,969**
2.2.2.2 - Maquinaria y equipo	**$929,010,535**
2.2.2.3 - Equipo de defensa y seguridad	**$12,000**
2.2.2.5 - Activos fijos intangibles	**$7,500,000**
2.2.6.1 - Transferencias de capital al sector privado	**$300,000,000**
2.2.6.2 - Transferencias de capital al sector público	**$272,257,121**
5132 - INSTITUTO DOMINICANO DE INVESTIGACIONES AGROPECUARIAS Y FORESTALES	**$346,967,148**
2.2 - Agropecuaria, caza, pesca y silvicultura	$346,967,148
2.1 - Gastos corrientes	**$331,929,148**
2.1.2.1 - Remuneraciones	**$295,827,207**
2.1.2.2 - Bienes y servicios	**$36,099,941**
2.1.2.4 - Impuestos sobre los productos, la producción y las importaciones de las empresas	**$2,000**
2.2 - Gastos de capital	**$15,038,000**

GOBIERNO CENTRAL

Composición del gasto de las Instituciones Descentralizadas y Autónomas no Financieras

Ley de Presupuesto 2026

Valores RD$

2.2.1.2 - Construcciones por administración	**$6,560,000**
2.2.2.2 - Maquinaria y equipo	**$6,038,000**
2.2.2.4 - Activos biológicos cultivados	**$2,440,000**
5133 - MUSEO DE HISTORIA NATURAL	**$83,800,000**
3.2 - Protección de la biodiversidad y ordenación de desechos	$83,800,000
2.1 - Gastos corrientes	**$82,350,000**
2.1.2.1 - Remuneraciones	**$50,496,205**
2.1.2.2 - Bienes y servicios	**$31,853,795**
2.2 - Gastos de capital	**$1,450,000**
2.2.2.2 - Maquinaria y equipo	**$1,450,000**
5134 - ACUARIO NACIONAL	**$176,260,745**
3.2 - Protección de la biodiversidad y ordenación de desechos	$176,260,745
2.1 - Gastos corrientes	**$148,423,987**
2.1.2.1 - Remuneraciones	**$96,771,799**
2.1.2.2 - Bienes y servicios	**$51,652,188**
2.2 - Gastos de capital	**$27,836,758**
2.2.1.1 - Construcciones por contrato	**$6,200,000**
2.2.2.1 - Viviendas, edificios y estructuras	**$4,366,900**
2.2.2.2 - Maquinaria y equipo	**$10,012,323**
2.2.2.3 - Equipo de defensa y seguridad	**$313,000**
2.2.2.4 - Activos biológicos cultivados	**$6,944,535**
5135 - OFICINA NACIONAL DE PROPIEDAD INDUSTRIAL	**$1,018,743,702**
1.2 - Relaciones internacionales	$800,000
2.1 - Gastos corrientes	**$800,000**
2.1.6.3 - Transferencia al sector externo	**$800,000**
2.1 - Asuntos económicos, comerciales y laborales	$1,016,843,702
2.1 - Gastos corrientes	**$993,343,702**
2.1.2.1 - Remuneraciones	**$560,300,260**
2.1.2.2 - Bienes y servicios	**$431,843,442**
2.1.2.4 - Impuestos sobre los productos, la producción y las importaciones de las empresas	**$1,200,000**
2.2 - Gastos de capital	**$23,500,000**
2.2.2.1 - Viviendas, edificios y estructuras	**$150,000**
2.2.2.2 - Maquinaria y equipo	**$22,250,000**
2.2.2.3 - Equipo de defensa y seguridad	**$500,000**
2.2.2.5 - Activos fijos intangibles	**$500,000**
2.2.4.3 - Otros objetos de valor	**$100,000**
4.4 - Educación	$400,000
2.1 - Gastos corrientes	**$400,000**
2.1.6.1 - Transferencias al sector privado	**$400,000**
4.5 - Protección social	$700,000
2.1 - Gastos corrientes	**$700,000**
2.1.6.1 - Transferencias al sector privado	**$500,000**
2.1.6.4 - Transferencias a otras instituciones públicas	**$200,000**
5136 - INSTITUTO DOMINICANO DEL CAFÉ	**$387,278,008**
2.2 - Agropecuaria, caza, pesca y silvicultura	$387,278,008
2.1 - Gastos corrientes	**$378,103,008**
2.1.2.1 - Remuneraciones	**$287,616,171**
2.1.2.2 - Bienes y servicios	**$89,136,837**
2.1.2.4 - Impuestos sobre los productos, la producción y las importaciones de las empresas	**$50,000**
2.1.6.3 - Transferencia al sector externo	**$1,300,000**
2.2 - Gastos de capital	**$9,175,000**

GOBIERNO CENTRAL

Composición del gasto de las Instituciones Descentralizadas y Autónomas no Financieras

Ley de Presupuesto 2026

Valores RD$

2.2.1.1 - Construcciones por contrato	**$5,000,000**
2.2.2.2 - Maquinaria y equipo	**$1,675,000**
2.2.2.4 - Activos biológicos cultivados	**$2,500,000**
5137 - INSTITUTO DUARTIANO	**$34,500,000**
4.3 - Actividades deportivas, recreativas, culturales y religiosas	$34,500,000
2.1 - Gastos corrientes	**$32,379,000**
2.1.2.1 - Remuneraciones	**$23,118,500**
2.1.2.2 - Bienes y servicios	**$9,260,500**
2.2 - Gastos de capital	**$2,121,000**
2.2.2.2 - Maquinaria y equipo	**$71,000**
2.2.2.3 - Equipo de defensa y seguridad	**$50,000**
2.2.4.2 - Antigüedades y otros objetos de arte	**$2,000,000**
5138 - COMISIÓN NACIONAL DE ENERGÍA	**$813,299,072**
2.4 - Energía y combustible	$813,299,072
2.1 - Gastos corrientes	**$775,072,471**
2.1.2.1 - Remuneraciones	**$572,565,641**
2.1.2.2 - Bienes y servicios	**$197,065,730**
2.1.2.4 - Impuestos sobre los productos, la producción y las importaciones de las empresas	**$41,100**
2.1.6.1 - Transferencias al sector privado	**$3,500,000**
2.1.6.2 - Transferencias al sector público	**$1,200,000**
2.1.6.3 - Transferencia al sector externo	**$700,000**
2.2 - Gastos de capital	**$38,226,601**
2.2.2.2 - Maquinaria y equipo	**$30,796,601**
2.2.2.3 - Equipo de defensa y seguridad	**$500,000**
2.2.2.5 - Activos fijos intangibles	**$6,930,000**
5139 - SUPERINTENDENCIA DE ELECTRICIDAD	**$1,955,333,649**
2.4 - Energía y combustible	$1,955,333,649
2.1 - Gastos corrientes	**$1,864,014,792**
2.1.2.1 - Remuneraciones	**$1,181,818,804**
2.1.2.2 - Bienes y servicios	**$669,801,963**
2.1.2.4 - Impuestos sobre los productos, la producción y las importaciones de las empresas	**$100,000**
2.1.6.1 - Transferencias al sector privado	**$11,000,000**
2.1.6.3 - Transferencia al sector externo	**$794,025**
2.1.6.4 - Transferencias a otras instituciones públicas	**$500,000**
2.2 - Gastos de capital	**$91,318,857**
2.2.2.1 - Viviendas, edificios y estructuras	**$10,800,000**
2.2.2.2 - Maquinaria y equipo	**$72,815,237**
2.2.2.3 - Equipo de defensa y seguridad	**$4,339,999**
2.2.2.5 - Activos fijos intangibles	**$3,363,621**
5140 - INSTITUTO DEL TABACO DE LA REPÚBLICA DOMINICANA	**$351,267,950**
2.2 - Agropecuaria, caza, pesca y silvicultura	$351,267,950
2.1 - Gastos corrientes	**$346,327,997**
2.1.2.1 - Remuneraciones	**$271,181,797**
2.1.2.2 - Bienes y servicios	**$73,146,200**
2.1.6.1 - Transferencias al sector privado	**$2,000,000**
2.2 - Gastos de capital	**$4,939,953**
2.2.2.1 - Viviendas, edificios y estructuras	**$4,500,000**
2.2.2.2 - Maquinaria y equipo	**$439,953**
5142 - FONDO PATRIMONIAL DE LAS EMPRESAS REFORMADAS	**$2,159,175,281**
4.1 - Vivienda y servicios comunitarios	$2,159,175,281
2.1 - Gastos corrientes	**$523,347,455**

GOBIERNO CENTRAL

Composición del gasto de las Instituciones Descentralizadas y Autónomas no Financieras

Ley de Presupuesto 2026

Valores RD$

2.1.2.1 - Remuneraciones	**$328,697,000**
2.1.2.2 - Bienes y servicios	**$178,150,455**
2.1.2.4 - Impuestos sobre los productos, la producción y las importaciones de las empresas	**$13,000,000**
2.1.6.1 - Transferencias al sector privado	**$3,500,000**
2.2 - Gastos de capital	**$1,635,827,826**
2.2.2.1 - Viviendas, edificios y estructuras	**$12,600,000**
2.2.2.2 - Maquinaria y equipo	**$52,200,000**
2.2.2.5 - Activos fijos intangibles	**$6,000,000**
2.2.6.2 - Transferencias de capital al sector público	**$1,565,027,826**
5143 - INSTITUTO DE DESARROLLO Y CRÉDITO COOPERATIVO	**$326,979,786**
2.1 - Asuntos económicos, comerciales y laborales	$326,979,786
2.1 - Gastos corrientes	**$323,929,786**
2.1.2.1 - Remuneraciones	**$268,175,104**
2.1.2.2 - Bienes y servicios	**$55,754,682**
2.2 - Gastos de capital	**$3,050,000**
2.2.2.2 - Maquinaria y equipo	**$3,050,000**
5144 - FONDO ESPECIAL PARA EL DESARROLLO AGROPECUARIO	**$495,445,489**
2.2 - Agropecuaria, caza, pesca y silvicultura	$495,445,489
2.1 - Gastos corrientes	**$488,945,489**
2.1.2.1 - Remuneraciones	**$415,380,489**
2.1.2.2 - Bienes y servicios	**$73,565,000**
2.2 - Gastos de capital	**$6,500,000**
2.2.2.2 - Maquinaria y equipo	**$2,000,000**
2.2.2.4 - Activos biológicos cultivados	**$4,500,000**
5147 - INSTITUTO NACIONAL DE LA UVA	**$32,303,900**
2.2 - Agropecuaria, caza, pesca y silvicultura	$32,303,900
2.1 - Gastos corrientes	**$31,996,000**
2.1.2.1 - Remuneraciones	**$24,698,000**
2.1.2.2 - Bienes y servicios	**$7,148,000**
2.1.2.4 - Impuestos sobre los productos, la producción y las importaciones de las empresas	**$150,000**
2.2 - Gastos de capital	**$307,900**
2.2.2.2 - Maquinaria y equipo	**$307,900**
5150 - CONSEJO NACIONAL DE ZONAS FRANCAS	**$286,978,631**
1.1 - Administración general	$720,000
2.1 - Gastos corrientes	**$720,000**
2.1.2.1 - Remuneraciones	**$720,000**
1.3 - Defensa nacional	$720,000
2.1 - Gastos corrientes	**$720,000**
2.1.2.1 - Remuneraciones	**$720,000**
2.1 - Asuntos económicos, comerciales y laborales	$285,538,631
2.1 - Gastos corrientes	**$281,038,631**
2.1.2.1 - Remuneraciones	**$186,166,000**
2.1.2.2 - Bienes y servicios	**$74,322,631**
2.1.2.4 - Impuestos sobre los productos, la producción y las importaciones de las empresas	**$6,050,000**
2.1.6.1 - Transferencias al sector privado	**$13,500,000**
2.1.6.3 - Transferencia al sector externo	**$1,000,000**
2.2 - Gastos de capital	**$4,500,000**
2.2.2.2 - Maquinaria y equipo	**$4,300,000**
2.2.2.3 - Equipo de defensa y seguridad	**$200,000**
5151 - CONSEJO NACIONAL PARA LA NIÑEZ Y LA ADOLESCENCIA	**$2,241,703,924**
4.5 - Protección social	$2,240,903,924

GOBIERNO CENTRAL

Composición del gasto de las Instituciones Descentralizadas y Autónomas no Financieras

Ley de Presupuesto 2026

Valores RD$

2.1 - Gastos corrientes	**$2,226,920,250**
2.1.2.1 - Remuneraciones	**$1,460,055,507**
2.1.2.2 - Bienes y servicios	**$551,753,001**
2.1.2.4 - Impuestos sobre los productos, la producción y las importaciones de las empresas	**$605,350**
2.1.6.1 - Transferencias al sector privado	**$214,506,392**
2.2 - Gastos de capital	**$13,983,674**
2.2.2.2 - Maquinaria y equipo	**$12,607,034**
2.2.2.5 - Activos fijos intangibles	**$1,376,640**
4.6 - Equidad de género	$800,000
2.1 - Gastos corrientes	**$800,000**
2.1.2.2 - Bienes y servicios	**$800,000**
5154 - INSTITUTO DE INNOVACION EN BIOTECNOLOGIA E INDUSTRIAL (IIBI)	**$202,587,449**
2.9 - Otros servicios económicos	$202,587,449
2.1 - Gastos corrientes	**$194,871,528**
2.1.2.1 - Remuneraciones	**$156,113,015**
2.1.2.2 - Bienes y servicios	**$38,758,513**
2.2 - Gastos de capital	**$7,715,921**
2.2.2.2 - Maquinaria y equipo	**$7,715,921**
5155 - INSTITUTO DE FORMACIÓN TÉCNICO PROFESIONAL (INFOTEP)	**$8,001,811,443**
4.4 - Educación	$8,001,811,443
2.1 - Gastos corrientes	**$7,313,168,283**
2.1.2.1 - Remuneraciones	**$4,924,100,335**
2.1.2.2 - Bienes y servicios	**$2,329,857,948**
2.1.3.1 - Prestaciones de la seguridad social	**$33,000,000**
2.1.6.1 - Transferencias al sector privado	**$24,560,000**
2.1.6.3 - Transferencia al sector externo	**$1,650,000**
2.2 - Gastos de capital	**$688,643,160**
2.2.2.1 - Viviendas, edificios y estructuras	**$168,293,976**
2.2.2.2 - Maquinaria y equipo	**$520,349,184**
5157 - CORPORACION DOMICANA DE EMPRESAS ESTATALES (CORDE	**$20,000,000**
1.1 - Administración general	$20,000,000
2.1 - Gastos corrientes	**$20,000,000**
2.1.2.1 - Remuneraciones	**$19,415,108**
2.1.2.2 - Bienes y servicios	**$584,892**
5158 - DIRECCION GENERAL DE ADUANAS	**$10,633,259,499**
1.1 - Administración general	$10,455,359,499
2.1 - Gastos corrientes	**$9,618,138,774**
2.1.2.1 - Remuneraciones	**$4,939,022,283**
2.1.2.2 - Bienes y servicios	**$4,570,106,491**
2.1.2.4 - Impuestos sobre los productos, la producción y las importaciones de las empresas	**$1,010,000**
2.1.4.1 - Intereses	**$8,000,000**
2.1.6.1 - Transferencias al sector privado	**$100,000,000**
2.2 - Gastos de capital	**$837,220,725**
2.2.2.1 - Viviendas, edificios y estructuras	**$40,000**
2.2.2.2 - Maquinaria y equipo	**$780,730,725**
2.2.2.3 - Equipo de defensa y seguridad	**$39,090,000**
2.2.2.5 - Activos fijos intangibles	**$13,760,000**
2.2.4.2 - Antigüedades y otros objetos de arte	**$3,600,000**
1.2 - Relaciones internacionales	$5,000,000
2.1 - Gastos corrientes	**$5,000,000**
2.1.6.3 - Transferencia al sector externo	**$5,000,000**

GOBIERNO CENTRAL

Composición del gasto de las Instituciones Descentralizadas y Autónomas no Financieras

Ley de Presupuesto 2026
Valores RD$

2.1 - Asuntos económicos, comerciales y laborales	$3,000,000
2.1 - Gastos corrientes	**$3,000,000**
2.1.6.1 - Transferencias al sector privado	**$3,000,000**
4.3 - Actividades deportivas, recreativas, culturales y religiosas	$53,900,000
2.1 - Gastos corrientes	**$53,900,000**
2.1.6.1 - Transferencias al sector privado	**$53,900,000**
4.5 - Protección social	$116,000,000
2.1 - Gastos corrientes	**$116,000,000**
2.1.6.1 - Transferencias al sector privado	**$116,000,000**
5159 - DIRECCION GENERAL DE IMPUESTOS INTERNOS	**$6,900,954,671**
1.1 - Administración general	$6,900,954,671
2.1 - Gastos corrientes	**$6,045,670,427**
2.1.2.1 - Remuneraciones	**$4,874,351,174**
2.1.2.2 - Bienes y servicios	**$1,099,531,480**
2.1.2.4 - Impuestos sobre los productos, la producción y las importaciones de las empresas	**$637,730**
2.1.4.1 - Intereses	**$65,162,345**
2.1.6.1 - Transferencias al sector privado	**$3,737,812**
2.1.6.3 - Transferencia al sector externo	**$2,249,886**
2.2 - Gastos de capital	**$855,284,244**
2.2.2.1 - Viviendas, edificios y estructuras	**$34,544,855**
2.2.2.2 - Maquinaria y equipo	**$122,061,572**
2.2.2.5 - Activos fijos intangibles	**$15,157,432**
2.2.5.2 - Activos intangibles no producidos	**$639,292,815**
2.2.6.2 - Transferencias de capital al sector público	**$44,227,570**
5161 - INSTITUTO DE PROTECCION DE LOS DERECHOS AL CONSUMIDOR	**$372,455,651**
2.1 - Asuntos económicos, comerciales y laborales	$372,455,651
2.1 - Gastos corrientes	**$367,955,651**
2.1.2.1 - Remuneraciones	**$296,692,251**
2.1.2.2 - Bienes y servicios	**$69,943,400**
2.1.6.1 - Transferencias al sector privado	**$1,200,000**
2.1.6.3 - Transferencia al sector externo	**$120,000**
2.2 - Gastos de capital	**$4,500,000**
2.2.2.2 - Maquinaria y equipo	**$4,500,000**
5162 - INSTITUTO DOMINICANO DE AVIACION CIVIL	**$8,244,393,752**
1.1 - Administración general	$2,362,000
2.1 - Gastos corrientes	**$2,362,000**
2.1.2.2 - Bienes y servicios	**$2,362,000**
2.6 - Transporte	$8,242,031,752
2.1 - Gastos corrientes	**$6,554,282,551**
2.1.2.1 - Remuneraciones	**$5,174,431,544**
2.1.2.2 - Bienes y servicios	**$1,219,851,007**
2.1.2.4 - Impuestos sobre los productos, la producción y las importaciones de las empresas	**$8,000,000**
2.1.6.1 - Transferencias al sector privado	**$40,000,000**
2.1.6.3 - Transferencia al sector externo	**$28,000,000**
2.1.6.4 - Transferencias a otras instituciones públicas	**$84,000,000**
2.2 - Gastos de capital	**$1,687,749,201**
2.2.1.1 - Construcciones por contrato	**$60,000,000**
2.2.2.1 - Viviendas, edificios y estructuras	**$7,192,825**
2.2.2.2 - Maquinaria y equipo	**$1,353,352,788**
2.2.2.3 - Equipo de defensa y seguridad	**$4,003,470**
2.2.4.3 - Otros objetos de valor	**$263,200,118**

GOBIERNO CENTRAL

Composición del gasto de las Instituciones Descentralizadas y Autónomas no Financieras

Ley de Presupuesto 2026

Valores RD$

5163 - CONSEJO DOMINICANO DE PESCA Y ACUICULTURA	**$276,225,000**
2.2 - Agropecuaria, caza, pesca y silvicultura	$276,225,000
2.1 - Gastos corrientes	**$270,441,122**
2.1.2.1 - Remuneraciones	**$204,815,265**
2.1.2.2 - Bienes y servicios	**$65,600,857**
2.1.2.4 - Impuestos sobre los productos, la producción y las importaciones de las empresas	**$25,000**
2.2 - Gastos de capital	**$5,783,878**
2.2.2.2 - Maquinaria y equipo	**$2,283,878**
2.2.2.4 - Activos biológicos cultivados	**$3,500,000**
5165 - COMISION REGULADORA DE PRACTICAS DESLEALES	**$102,701,379**
2.1 - Asuntos económicos, comerciales y laborales	$102,701,379
2.1 - Gastos corrientes	**$101,926,379**
2.1.2.1 - Remuneraciones	**$59,632,358**
2.1.2.2 - Bienes y servicios	**$42,294,021**
2.2 - Gastos de capital	**$775,000**
2.2.2.2 - Maquinaria y equipo	**$775,000**
5166 - COMISION NACIONAL DE DEFENSA DE LA COMPETENCIA	**$195,360,446**
2.1 - Asuntos económicos, comerciales y laborales	$195,360,446
2.1 - Gastos corrientes	**$186,360,446**
2.1.2.1 - Remuneraciones	**$150,835,000**
2.1.2.2 - Bienes y servicios	**$34,500,446**
2.1.2.4 - Impuestos sobre los productos, la producción y las importaciones de las empresas	**$25,000**
2.1.6.1 - Transferencias al sector privado	**$1,000,000**
2.2 - Gastos de capital	**$9,000,000**
2.2.2.2 - Maquinaria y equipo	**$8,880,000**
2.2.2.3 - Equipo de defensa y seguridad	**$120,000**
5168 - ARCHIVO GENERAL DE LA NACIÓN	**$371,707,511**
4.3 - Actividades deportivas, recreativas, culturales y religiosas	$371,707,511
2.1 - Gastos corrientes	**$351,707,511**
2.1.2.1 - Remuneraciones	**$266,974,901**
2.1.2.2 - Bienes y servicios	**$81,917,610**
2.1.6.1 - Transferencias al sector privado	**$1,815,000**
2.1.6.3 - Transferencia al sector externo	**$1,000,000**
2.2 - Gastos de capital	**$20,000,000**
2.2.2.1 - Viviendas, edificios y estructuras	**$20,000,000**
5169 - DIRECCIÓN GENERAL DE CINE (DGCINE)	**$162,648,963**
4.3 - Actividades deportivas, recreativas, culturales y religiosas	$162,648,963
2.1 - Gastos corrientes	**$162,198,963**
2.1.2.1 - Remuneraciones	**$86,203,269**
2.1.2.2 - Bienes y servicios	**$52,386,315**
2.1.6.1 - Transferencias al sector privado	**$10,361,106**
2.1.6.3 - Transferencia al sector externo	**$13,248,273**
2.2 - Gastos de capital	**$450,000**
2.2.2.2 - Maquinaria y equipo	**$450,000**
5171 - INSTITUTO DOMINICANO PARA LA CALIDAD (INDOCAL)	**$447,091,686**
2.1 - Asuntos económicos, comerciales y laborales	$447,091,686
2.1 - Gastos corrientes	**$433,591,686**
2.1.2.1 - Remuneraciones	**$326,369,343**
2.1.2.2 - Bienes y servicios	**$104,042,343**
2.1.6.1 - Transferencias al sector privado	**$224,000**
2.1.6.3 - Transferencia al sector externo	**$2,956,000**

GOBIERNO CENTRAL

Composición del gasto de las Instituciones Descentralizadas y Autónomas no Financieras

Ley de Presupuesto 2026

Valores RD$

2.2 - Gastos de capital	**$13,500,000**
2.2.2.2 - Maquinaria y equipo	**$12,800,000**
2.2.2.5 - Activos fijos intangibles	**$700,000**
5172 - ORGANISMO DOMINICANO DE ACREDITACION (ODAC)	**$105,500,000**
2.1 - Asuntos económicos, comerciales y laborales	$105,500,000
2.1 - Gastos corrientes	**$105,005,000**
2.1.2.1 - Remuneraciones	**$67,377,645**
2.1.2.2 - Bienes y servicios	**$36,997,355**
2.1.6.3 - Transferencia al sector externo	**$630,000**
2.2 - Gastos de capital	**$495,000**
2.2.2.2 - Maquinaria y equipo	**$475,000**
2.2.2.3 - Equipo de defensa y seguridad	**$20,000**
5174 - MERCADOS DOMINICANOS DE ABASTO AGROPECUARIO	**$255,843,180**
2.2 - Agropecuaria, caza, pesca y silvicultura	$255,843,180
2.1 - Gastos corrientes	**$245,377,860**
2.1.2.1 - Remuneraciones	**$176,997,000**
2.1.2.2 - Bienes y servicios	**$68,293,860**
2.1.2.4 - Impuestos sobre los productos, la producción y las importaciones de las empresas	**$87,000**
2.2 - Gastos de capital	**$10,465,320**
2.2.2.1 - Viviendas, edificios y estructuras	**$7,200,000**
2.2.2.2 - Maquinaria y equipo	**$1,765,320**
2.2.2.5 - Activos fijos intangibles	**$1,500,000**
5175 - CONSEJO NACIONAL DE COMPETITIVIDAD	**$250,078,057**
1.1 - Administración general	$250,078,057
2.1 - Gastos corrientes	**$209,353,239**
2.1.2.1 - Remuneraciones	**$158,788,468**
2.1.2.2 - Bienes y servicios	**$50,558,571**
2.1.2.4 - Impuestos sobre los productos, la producción y las importaciones de las empresas	**$6,200**
2.2 - Gastos de capital	**$40,724,818**
2.2.1.2 - Construcciones por administración	**$33,753,285**
2.2.2.1 - Viviendas, edificios y estructuras	**$6,971,533**
5176 - CONSEJO NACIONAL DE DISCAPACIDAD (CONADIS)	**$349,357,729**
4.5 - Protección social	$349,357,729
2.1 - Gastos corrientes	**$336,992,729**
2.1.2.1 - Remuneraciones	**$135,638,795**
2.1.2.2 - Bienes y servicios	**$52,737,934**
2.1.2.4 - Impuestos sobre los productos, la producción y las importaciones de las empresas	**$531,000**
2.1.6.1 - Transferencias al sector privado	**$148,085,000**
2.2 - Gastos de capital	**$12,365,000**
2.2.2.2 - Maquinaria y equipo	**$12,365,000**
5177 - CONSEJO NAC. DE INVESTIGACIONES AGROPECUARIAS Y FORESTALES (CONIAF)	**$84,192,870**
2.2 - Agropecuaria, caza, pesca y silvicultura	$84,192,870
2.1 - Gastos corrientes	**$64,640,876**
2.1.2.1 - Remuneraciones	**$45,257,049**
2.1.2.2 - Bienes y servicios	**$19,347,827**
2.1.2.4 - Impuestos sobre los productos, la producción y las importaciones de las empresas	**$36,000**
2.2 - Gastos de capital	**$19,551,994**
2.2.1.2 - Construcciones por administración	**$18,000,000**
2.2.2.2 - Maquinaria y equipo	**$1,551,994**
5178 - FONDO NACIONAL PARA EL MEDIO AMBIENTE Y RECURSOS NATURALES	**$50,000,000**

GOBIERNO CENTRAL

Composición del gasto de las Instituciones Descentralizadas y Autónomas no Financieras

Ley de Presupuesto 2026
Valores RD$

3.1 - Protección del aire, agua y suelo	$50,000,000
2.1 - Gastos corrientes	**$49,820,000**
2.1.2.1 - Remuneraciones	**$36,471,000**
2.1.2.2 - Bienes y servicios	**$13,349,000**
2.2 - Gastos de capital	**$180,000**
2.2.2.2 - Maquinaria y equipo	**$130,000**
2.2.2.5 - Activos fijos intangibles	**$50,000**
5179 - SERVICIO GEOLOGICO NACIONAL	**$80,000,000**
1.1 - Administración general	$80,000,000
2.1 - Gastos corrientes	**$79,057,312**
2.1.2.1 - Remuneraciones	**$54,393,112**
2.1.2.2 - Bienes y servicios	**$24,414,200**
2.1.2.4 - Impuestos sobre los productos, la producción y las importaciones de las empresas	**$50,000**
2.1.6.3 - Transferencia al sector externo	**$200,000**
2.2 - Gastos de capital	**$942,688**
2.2.2.1 - Viviendas, edificios y estructuras	**$1,000**
2.2.2.2 - Maquinaria y equipo	**$934,000**
2.2.2.3 - Equipo de defensa y seguridad	**$5,000**
2.2.2.5 - Activos fijos intangibles	**$2,688**
5180 - DIRECCION CENTRAL DEL SERVICIO NACIONAL DE SALUD	**$102,121,197,800**
3.3 - Cambio Climático	$2,500,000
2.1 - Gastos corrientes	**$2,500,000**
2.1.2.2 - Bienes y servicios	**$2,500,000**
4.2 - Salud	$102,118,697,800
2.1 - Gastos corrientes	**$99,236,622,158**
2.1.2.1 - Remuneraciones	**$83,904,430,672**
2.1.2.2 - Bienes y servicios	**$15,309,133,371**
2.1.2.4 - Impuestos sobre los productos, la producción y las importaciones de las empresas	**$7,408,115**
2.1.6.1 - Transferencias al sector privado	**$11,650,000**
2.1.9.1 - Otros gastos corrientes	**$4,000,000**
2.2 - Gastos de capital	**$2,882,075,642**
2.2.2.1 - Viviendas, edificios y estructuras	**$1,524,124,506**
2.2.2.2 - Maquinaria y equipo	**$1,277,174,689**
2.2.2.3 - Equipo de defensa y seguridad	**$13,864,409**
2.2.2.5 - Activos fijos intangibles	**$64,986,238**
2.2.4.3 - Otros objetos de valor	**$1,925,800**
5181 - INSTITUTO GEOGRÁFICO NACIONAL JOSÉ JOAQUÍN HUNGRÍA MORELL	**$90,434,062**
1.1 - Administración general	$90,434,062
2.1 - Gastos corrientes	**$78,035,845**
2.1.2.1 - Remuneraciones	**$64,889,124**
2.1.2.2 - Bienes y servicios	**$13,026,721**
2.1.2.4 - Impuestos sobre los productos, la producción y las importaciones de las empresas	**$20,000**
2.1.6.1 - Transferencias al sector privado	**$100,000**
2.2 - Gastos de capital	**$12,398,217**
2.2.1.2 - Construcciones por administración	**$6,410,000**
2.2.2.2 - Maquinaria y equipo	**$5,988,217**
5182 - INSTITUTO NACIONAL DE TRÁNSITO Y TRANSPORTE TERRESTRE	**$4,431,281,406**
1.1 - Administración general	$1,200,000
2.1 - Gastos corrientes	**$1,200,000**
2.1.2.2 - Bienes y servicios	**$1,200,000**
2.6 - Transporte	$4,429,981,406

GOBIERNO CENTRAL

Composición del gasto de las Instituciones Descentralizadas y Autónomas no Financieras

Ley de Presupuesto 2026

Valores RD$

2.1 - Gastos corrientes	**$3,392,104,481**
2.1.2.1 - Remuneraciones	**$903,587,097**
2.1.2.2 - Bienes y servicios	**$2,488,517,384**
2.2 - Gastos de capital	**$1,037,876,925**
2.2.1.1 - Construcciones por contrato	**$130,000,000**
2.2.2.1 - Viviendas, edificios y estructuras	**$75,000,000**
2.2.2.2 - Maquinaria y equipo	**$131,076,925**
2.2.2.3 - Equipo de defensa y seguridad	**$300,000**
2.2.2.5 - Activos fijos intangibles	**$1,500,000**
2.2.6.2 - Transferencias de capital al sector público	**$700,000,000**
3.3 - Cambio Climático	$100,000
2.1 - Gastos corrientes	**$100,000**
2.1.2.2 - Bienes y servicios	**$100,000**
5183 - UNIDAD DE ANÁLISIS FINANCIERO (UAF)	**$277,317,150**
1.1 - Administración general	$277,317,150
2.1 - Gastos corrientes	**$277,317,150**
2.1.2.1 - Remuneraciones	**$230,992,138**
2.1.2.2 - Bienes y servicios	**$42,225,012**
2.1.2.4 - Impuestos sobre los productos, la producción y las importaciones de las empresas	**$100,000**
2.1.6.1 - Transferencias al sector privado	**$200,000**
2.1.6.3 - Transferencia al sector externo	**$3,800,000**
5184 - DIRECCIÓN GENERAL DE ALIANZAS PÚBLICO-PRIVADAS	**$354,000,000**
1.1 - Administración general	$354,000,000
2.1 - Gastos corrientes	**$353,375,687**
2.1.2.1 - Remuneraciones	**$232,020,884**
2.1.2.2 - Bienes y servicios	**$115,574,803**
2.1.2.4 - Impuestos sobre los productos, la producción y las importaciones de las empresas	**$20,000**
2.1.6.1 - Transferencias al sector privado	**$5,700,000**
2.1.6.2 - Transferencias al sector público	**$60,000**
2.2 - Gastos de capital	**$624,313**
2.2.2.2 - Maquinaria y equipo	**$624,313**
5186 - INSTITUTO PARA EL FOMENTO, ACCESO Y GARANTIA PARA MI CASA (INFAMICASA)	**$5,000,000**
4.5 - Protección social	$5,000,000
2.1 - Gastos corrientes	**$5,000,000**
2.1.2.1 - Remuneraciones	**$5,000,000**
5187 - DIRECCIÓN GENERAL DE RIESGOS AGROPECUARIOS	**$162,500,000**
2.2 - Agropecuaria, caza, pesca y silvicultura	$162,500,000
2.1 - Gastos corrientes	**$161,750,000**
2.1.2.1 - Remuneraciones	**$69,817,740**
2.1.2.2 - Bienes y servicios	**$15,764,600**
2.1.6.1 - Transferencias al sector privado	**$76,042,660**
2.1.6.3 - Transferencia al sector externo	**$125,000**
2.2 - Gastos de capital	**$750,000**
2.2.2.2 - Maquinaria y equipo	**$750,000**
5188 - INSTITUTO NACIONAL DE ATENCIÓN INTEGRAL A LA PRIMERA INFANCIA (INAIPI)	**$12,027,715,656**
3.3 - Cambio Climático	$4,017,870
2.1 - Gastos corrientes	**$4,017,870**
2.1.2.2 - Bienes y servicios	**$4,017,870**
4.4 - Educación	$7,638,908,088
2.1 - Gastos corrientes	**$7,629,881,044**

GOBIERNO CENTRAL

Composición del gasto de las Instituciones Descentralizadas y Autónomas no Financieras

Ley de Presupuesto 2026

Valores RD$

2.1.2.1 - Remuneraciones	**$5,802,571,896**
2.1.2.2 - Bienes y servicios	**$1,826,809,148**
2.1.6.1 - Transferencias al sector privado	**$500,000**
2.2 - Gastos de capital	**$9,027,044**
2.2.2.1 - Viviendas, edificios y estructuras	**$3,000,000**
2.2.2.2 - Maquinaria y equipo	**$6,027,044**
4.6 - Equidad de género	$4,384,789,698
2.1 - Gastos corrientes	**$4,280,865,816**
2.1.2.1 - Remuneraciones	**$2,709,464,347**
2.1.2.2 - Bienes y servicios	**$1,571,391,219**
2.1.2.4 - Impuestos sobre los productos, la producción y las importaciones de las empresas	**$10,000**
2.1.2.8 - 1 % que se asigna durante el ejercicio para gasto corriente por calamidad publica	**$250**
2.2 - Gastos de capital	**$103,923,882**
2.2.1.1 - Construcciones por contrato	**$1,550,000**
2.2.2.1 - Viviendas, edificios y estructuras	**$34,899,058**
2.2.2.2 - Maquinaria y equipo	**$61,284,628**
2.2.2.3 - Equipo de defensa y seguridad	**$5,810,196**
2.2.2.5 - Activos fijos intangibles	**$10,000**
2.2.4.3 - Otros objetos de valor	**$370,000**
5189 - DIRECCION GENERAL DE MECENAZGO (DGM)	**$53,500,000**
4.3 - Actividades deportivas, recreativas, culturales y religiosas	$53,500,000
2.1 - Gastos corrientes	**$53,175,000**
2.1.2.1 - Remuneraciones	**$25,185,091**
2.1.2.2 - Bienes y servicios	**$11,989,909**
2.1.6.1 - Transferencias al sector privado	**$14,800,000**
2.1.6.3 - Transferencia al sector externo	**$1,200,000**
2.2 - Gastos de capital	**$325,000**
2.2.2.2 - Maquinaria y equipo	**$325,000**
5190 - INSTITUTO NACIONAL DE COORDINACIÓN DE TRASPLANTE (INCORT)	**$66,000,000**
4.2 - Salud	$66,000,000
2.1 - Gastos corrientes	**$59,450,000**
2.1.2.1 - Remuneraciones	**$36,774,616**
2.1.2.2 - Bienes y servicios	**$21,817,384**
2.1.2.4 - Impuestos sobre los productos, la producción y las importaciones de las empresas	**$8,000**
2.1.6.1 - Transferencias al sector privado	**$850,000**
2.2 - Gastos de capital	**$6,550,000**
2.2.2.2 - Maquinaria y equipo	**$6,550,000**
5191 - INSTITUTO NACIONAL DE CUSTODIA Y ADMINISTRACION DE BIENES INCAUTADOS, DECOMISADOS Y EN EXTINCION DE DOMINIO (INCABIDE)	**$185,561,245**
1.1 - Administración general	$185,561,245
2.1 - Gastos corrientes	**$184,886,925**
2.1.2.1 - Remuneraciones	**$115,107,924**
2.1.2.2 - Bienes y servicios	**$69,779,001**
2.2 - Gastos de capital	**$674,320**
2.2.2.2 - Maquinaria y equipo	**$674,320**
5193 - INSTITUTO DOMINICANO DE METEOROLOGÍA (INDOMET)	**$306,985,449**
2.1 - Asuntos económicos, comerciales y laborales	$66,935,449
2.1 - Gastos corrientes	**$34,591,449**
2.1.2.2 - Bienes y servicios	**$34,581,449**
2.1.2.4 - Impuestos sobre los productos, la producción y las importaciones de las empresas	**$10,000**

GOBIERNO CENTRAL

Composición del gasto de las Instituciones Descentralizadas y Autónomas no Financieras

Ley de Presupuesto 2026
Valores RD$

2.2 - Gastos de capital	**$32,344,000**
2.2.2.1 - Viviendas, edificios y estructuras	**$24,000**
2.2.2.2 - Maquinaria y equipo	**$32,096,000**
2.2.2.3 - Equipo de defensa y seguridad	**$100,000**
2.2.2.5 - Activos fijos intangibles	**$100,000**
2.2.4.2 - Antigüedades y otros objetos de arte	**$12,000**
2.2.5.1 - Activos tangibles no producidos de origen natural	**$12,000**
3.3 - Cambio Climático	$240,050,000
2.1 - Gastos corrientes	**$240,050,000**
2.1.2.1 - Remuneraciones	**$225,490,000**
2.1.2.2 - Bienes y servicios	**$12,560,000**
2.1.6.3 - Transferencia al sector externo	**$2,000,000**
5194 - DIRECCIÓN GENERAL DE SERVICIOS PENITENCIARIOS Y CORRECCIONALES	**$2,803,796,528**
1.4 - Justicia, orden público y seguridad	$2,721,274,427
2.1 - Gastos corrientes	**$2,149,678,079**
2.1.2.1 - Remuneraciones	**$1,669,367,644**
2.1.2.2 - Bienes y servicios	**$480,310,435**
2.2 - Gastos de capital	**$571,596,348**
2.2.2.2 - Maquinaria y equipo	**$571,596,348**
4.4 - Educación	$82,522,101
2.1 - Gastos corrientes	**$82,522,101**
2.1.2.1 - Remuneraciones	**$82,522,101**
4 - Aplicaciones financieras	**$1,383,308,604**
5121 - LIGA MUNICIPAL DOMINICANA	**$2,000,000**
0.0 - N/A	$2,000,000
3.2 - Aplicaciones financieras	**$2,000,000**
3.2.2.2 - Disminución de pasivos no corrientes	**$2,000,000**
5158 - DIRECCION GENERAL DE ADUANAS	**$53,000,000**
0.0 - N/A	$53,000,000
3.2 - Aplicaciones financieras	**$53,000,000**
3.2.2.2 - Disminución de pasivos no corrientes	**$53,000,000**
5159 - DIRECCION GENERAL DE IMPUESTOS INTERNOS	**$1,328,308,604**
0.0 - N/A	$1,328,308,604
3.2 - Aplicaciones financieras	**$1,328,308,604**
3.2.2.1 - Disminución de pasivos corrientes	**$1,328,308,604**
TOTAL GENERAL	**206,504,049,759**

Fuente : Sistema de Información de la Gestión Financiera (SIGEF)

5102

CAPÍTULO
CENTRO DE EXPORTACIONES E INVERSIONES DE LA REP. DOM

CENTRO DE EXPORTACIONES E INVERSIONES DE LA REP. DOM.

Misión

Promocionar la oferta exportable y las oportunidades de inversión para la atracción de lED, contribuyendo al desarrollo económico sostenible y posicionando a la República Dominicana como un destino líder de negocios en la región.

Visión

Ser la principal agencia de la región en el fomento y la promoción de las exportaciones e inversiones, siendo reconocidos como un aliado estratégico por excelencia del sector público y privado para la generación de negocios sostenibles e innovadores.

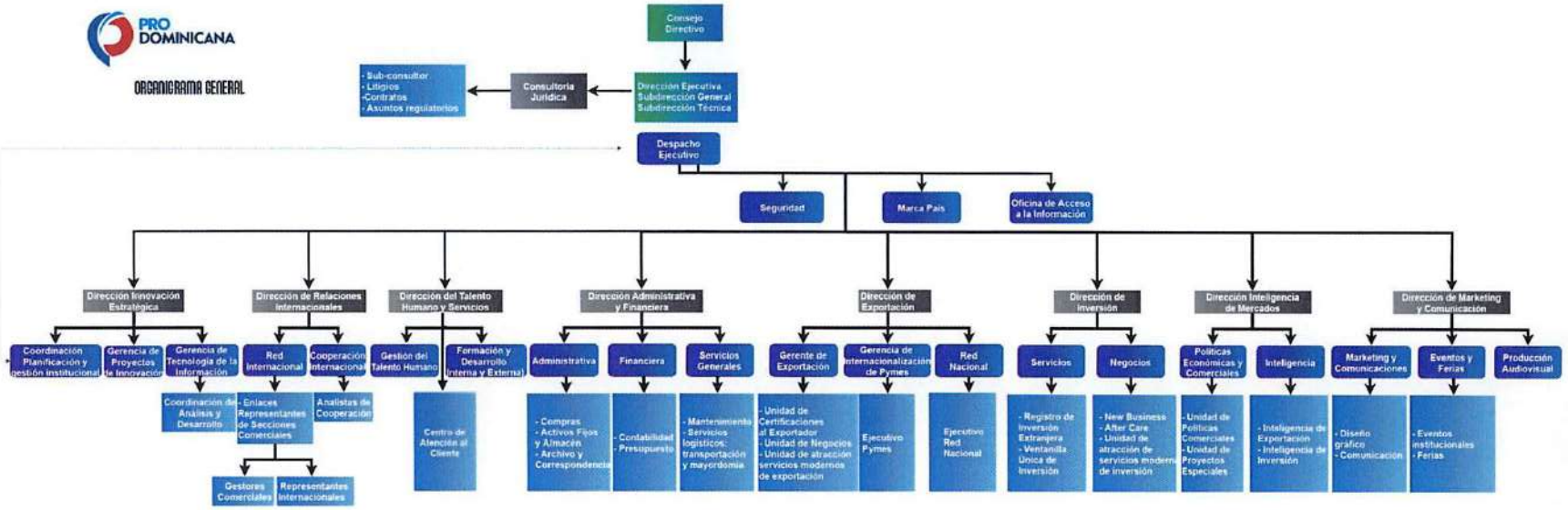

Aprobado por

Angelina Biviana Riveiro Disla
Directora Ejecutiva

CENTRO DE EXPORTACIÓN E INVERSIÓN DE LA REPÚBLICA DOMINICANA
PRO DOMINICANA

**Estructura organizativa presentada al Consejo Directivo del Centro de Exportación e Inversión de la República Dominicana, en fecha 09 de agosto del 2021.*

5102 - CENTRO DE EXPORTACIONES E INVERSIONES DE LA REP. DOM.

Cuenta Ahorro Inversión y Financiamiento
Ley de Presupuesto 2026
Valores RD$

DETALLE	MONTO
I. Ingresos Corrientes	**539,297,407**
Ventas de bienes y servicios	69,289,600
Transferencias y donaciones corrientes recibidas	470,007,807
II. Gastos Corrientes	**536,811,681**
Gastos de consumo	536,479,131
Transferencias corrientes otorgadas	332,550
III. (I-II) Resultado Económico	**2,485,726**
IV. Ingresos de Capital	**-**
V. Gastos de Capital	**2,485,726**
Activos fijos (formación bruta de capital fijo)	2,485,726
VI. (IV-V) Resultado de Capital	**(2,485,726)**
VII. Total de Ingresos + Donaciones	**539,297,407**
VIII. Total de Gastos	**539,297,407**
IX. (VII-(VIII-Intereses)) Resultado Primario	**-**
X. (VII-VIII) Resultado Financiero	**-**
XI. Fuente Financieras	**-**
XII. Aplicaciones Financieras	**-**
XIII. (XI-XII) Financiamiento Neto	**-**

Fuente : Sistema de Información de la Gestión Financiera (SIGEF)

5102 - CENTRO DE EXPORTACIONES E INVERSIONES DE LA REP. DOM.

Distribución Institución Según Estructura Programática, Fuentes de Financiamiento y Organismo Financiador
Ley de Presupuesto 2026
Valores RD$

CAPÍTULO - SUBCAPÍTULO - ESTRUCTURA PROGRAMÁTICA	FUENTE DE FINANCIAMIENTO	FUENTE ESPECÍFICA	ORGANISMO FINANCIADOR	TOTAL
5102- CENTRO DE EXPORTACIONES E INVERSIONES DE LA REP. DOM.				**539,297,407**
01- CENTRO DE EXPORTACION E INVERSION DE LA REPUBLICA DOMINICANA				**539,297,407**
11- Fomento a las exportaciones y la atracción a la inversión extranjera				**539,297,407**
01- Acciones comunes				**388,354,162**
00- N/A				**388,354,162**
0001- Dirección y Coordinación General	10 - Fondo General	0100 - Fondo General	100 - Tesoro Nacional	64,085,752
0001- Dirección y Coordinación General	70 - Donacion Externa	7372 - Transición Hacia Una Economía Más Verde e Inclusiva (Protevi)	343 - Union Europea	37,741,593
0001- Dirección y Coordinación General	30 - Fondos Propios	9995 - Ventas de Servicios	102 - Fondos Propios	30,000
0002- Gestión de la Planificación y la Innovación	10 - Fondo General	0100 - Fondo General	100 - Tesoro Nacional	26,446,747
0002- Gestión de la Planificación y la Innovación	30 - Fondos Propios	9995 - Ventas de Servicios	102 - Fondos Propios	3,800,000
0003- Gestión de los Recursos Humanos	10 - Fondo General	0100 - Fondo General	100 - Tesoro Nacional	27,006,506
0003- Gestión de los Recursos Humanos	30 - Fondos Propios	9995 - Ventas de Servicios	102 - Fondos Propios	500,000
0004- Gestión de los Asuntos Legales	10 - Fondo General	0100 - Fondo General	100 - Tesoro Nacional	6,266,818
0005- Gestión Administrativa y Financiera	10 - Fondo General	0100 - Fondo General	100 - Tesoro Nacional	150,302,122
0005- Gestión Administrativa y Financiera	30 - Fondos Propios	9995 - Ventas de Servicios	102 - Fondos Propios	13,456,920
0006- Gestión de la Imagen Institucional	10 - Fondo General	0100 - Fondo General	100 - Tesoro Nacional	27,881,043
0007- Gestión de los Representantes de Prodominicana en el Interior del País y en el Extranjero	10 - Fondo General	0100 - Fondo General	100 - Tesoro Nacional	15,151,839
0008- Gestión de Información para Toma de Decisiones de Negocios Internacionales	10 - Fondo General	0100 - Fondo General	100 - Tesoro Nacional	15,584,822
0008- Gestión de Información para Toma de Decisiones de Negocios Internacionales	30 - Fondos Propios	9995 - Ventas de Servicios	102 - Fondos Propios	100,000
05- Empresas reciben asistencia integral para colocar sus productos en mercados internacionales				**115,857,288**
00- N/A				**115,857,288**
0003- Preparación de Mipymes para la Internacionalización	10 - Fondo General	0100 - Fondo General	100 - Tesoro Nacional	9,554,365
0003- Preparación de Mipymes para la Internacionalización	30 - Fondos Propios	9995 - Ventas de Servicios	102 - Fondos Propios	1,500,000
0004- Promoción de Las Exportaciones	10 - Fondo General	0100 - Fondo General	100 - Tesoro Nacional	58,400,243
0004- Promoción de Las Exportaciones	30 - Fondos Propios	9995 - Ventas de Servicios	102 - Fondos Propios	46,402,680

5102 - CENTRO DE EXPORTACIONES E INVERSIONES DE LA REP. DOM.

Distribución Institución Según Estructura Programática, Fuentes de Financiamiento y Organismo Financiador
Ley de Presupuesto 2026
Valores RD$

CAPÍTULO - SUBCAPÍTULO - ESTRUCTURA PROGRAMÁTICA	FUENTE DE FINANCIAMIENTO	FUENTE ESPECÍFICA	ORGANISMO FINANCIADOR	TOTAL
5102- CENTRO DE EXPORTACIONES E INVERSIONES DE LA REP. DOM.				**539,297,407**
01- CENTRO DE EXPORTACION E INVERSION DE LA REPUBLICA DOMINICANA				**539,297,407**
11- Fomento a las exportaciones y la atracción a la inversión extranjera				**539,297,407**
06- Inversionistas extranjeros y potenciales inversionistas extranjeros reciben asistencia integral para instalación o expansión de proyectos de inversión en República Dominicana				**25,140,588**
00- N/A				**25,140,588**
0001- Captación y Expansión de Ied	10 - Fondo General	0100 - Fondo General	100 - Tesoro Nacional	21,640,588
0001- Captación y Expansión de Ied	30 - Fondos Propios	9995 - Ventas de Servicios	102 - Fondos Propios	3,500,000
07- Grupos de interés reciben capacitaciones en temas relacionados al comercio internacional				**9,945,369**
00- N/A				**9,945,369**
0001- Formación en Comercio Internacional	10 - Fondo General	0100 - Fondo General	100 - Tesoro Nacional	9,945,369
TOTAL GENERAL				**539,297,407**

Fuente : Sistema de Información de la Gestión Financiera (SIGEF)

INSTITUCIONES PÚBLICAS DESCENTRALIZADAS Y AUTÓNOMAS NO FINANCIERAS

Clasificación Objetal Por Fuente de Financiamiento

Valores RD$

5102 - CENTRO DE EXPORTACIONES E INVERSIONES DE LA REP. DOM.

		FUENTES INTERNAS			FUENTES EXTERNAS		TOTAL
	OBJETO - CUENTA	FONDO GENERAL	FONDOS PROPIOS	TOTAL	DONACION EXTERNA	TOTAL	
2.1	**REMUNERACIONES Y CONTRIBUCIONES**	**306,803,958**		**306,803,958**			**306,803,958**
2.1.1	REMUNERACIONES	219,189,166		219,189,166			219,189,166
2.1.2	SOBRESUELDOS	39,919,487		39,919,487			39,919,487
2.1.3	DIETAS Y GASTOS DE REPRESENTACIÓN	1,000,000		1,000,000			1,000,000
2.1.5	CONTRIBUCIONES A LA SEGURIDAD SOCIAL	46,695,305		46,695,305			46,695,305
2.2	**CONTRATACIÓN DE SERVICIOS**	**115,402,186**	**54,584,154**	**169,986,340**	**37,741,593**	**37,741,593**	**207,727,933**
2.2.1	SERVICIOS BÁSICOS	22,258,564		22,258,564			22,258,564
2.2.2	PUBLICIDAD, IMPRESIÓN Y ENCUADERNACIÓN	9,960,759	2,155,236	12,115,995			12,115,995
2.2.3	VIÁTICOS		10,669,128	10,669,128			10,669,128
2.2.4	TRANSPORTE Y ALMACENAJE	2,562,092	711,175	3,273,267			3,273,267
2.2.5	ALQUILERES Y RENTAS	12,847,000	7,280,000	20,127,000			20,127,000
2.2.6	SEGUROS	24,080,000		24,080,000			24,080,000
2.2.7	SERVICIOS DE CONSERVACIÓN, REPARACIONES MENORES E INSTALACIONES TEMPORALES	6,840,620	20,652,012	27,492,632			27,492,632
2.2.8	OTROS SERVICIOS NO INCLUIDOS EN CONCEPTOS ANTERIORES	21,631,104	11,476,100	33,107,204	37,741,593	37,741,593	70,848,797
2.2.9	OTRAS CONTRATACIONES DE SERVICIOS	15,222,047	1,640,503	16,862,550			16,862,550
2.3	**MATERIALES Y SUMINISTROS**	**7,949,228**	**13,998,012**	**21,947,240**			**21,947,240**
2.3.1	ALIMENTOS Y PRODUCTOS AGROFORESTALES	743,179	30,000	773,179			773,179
2.3.2	TEXTILES Y VESTUARIOS	1,050,000	500,000	1,550,000			1,550,000
2.3.3	PAPEL, CARTÓN E IMPRESOS	235,000	540,800	775,800			775,800
2.3.5	CUERO, CAUCHO Y PLÁSTICO	950,000		950,000			950,000
2.3.6	PRODUCTOS DE MINERALES, METÁLICOS Y NO METÁLICOS		82,200	82,200			82,200
2.3.7	COMBUSTIBLES, LUBRICANTES, PRODUCTOS QUÍMICOS Y CONEXOS	776,463	10,198,547	10,975,010			10,975,010
2.3.9	PRODUCTOS Y ÚTILES VARIOS	4,194,586	2,646,465	6,841,051			6,841,051
2.4	**TRANSFERENCIAS CORRIENTES**	**332,550**		**332,550**			**332,550**
2.4.1	TRANSFERENCIAS CORRIENTES AL SECTOR PRIVADO	332,550		332,550			332,550
2.6	**BIENES MUEBLES, INMUEBLES E INTANGIBLES**	**1,778,292**	**707,434**	**2,485,726**			**2,485,726**
2.6.1	MOBILIARIO Y EQUIPO	989,139	132,034	1,121,173			1,121,173
2.6.2	MOBILIARIO Y EQUIPO DE AUDIO, AUDIOVISUAL, RECREATIVO Y EDUCACIONAL	789,153		789,153			789,153
2.6.5	MAQUINARIA, OTROS EQUIPOS Y HERRAMIENTAS		315,000	315,000			315,000
2.6.9	EDIFICIOS, ESTRUCTURAS, TIERRAS, TERRENOS Y OBJETOS DE VALOR		260,400	260,400			260,400
	TOTAL	**432,266,214**	**69,289,600**	**501,555,814**	**37,741,593**	**37,741,593**	**539,297,407**

Fuente : Sistema de Información de la Gestión Financiera (SIGEF)

5104

CAPÍTULO
DEPARTAMENTO AEROPORTUARIO

DEPARTAMENTO AEROPORTUARIO

Misión

Administrar, operar, supervisar y fiscalizar el sector aeroportuario nacional, conforme a la normativa nacional e internacional aplicable, contribuyendo a la competitividad de la República Dominicana.

Visión

Ser líderes y referentes del sector aeroportuario en la región, contribuyendo al desarrollo económico sostenible del país, a través de una gestión de calidad, transparente y respeto al medio ambiente.

ORGANIGRAMA DEL DEPARTAMENTO AEROPORTUARIO

Organigrama Estructural

Res. Núm.01/2019 Rectificada el 25 de Octubre de 2019, refrendada por el MAP

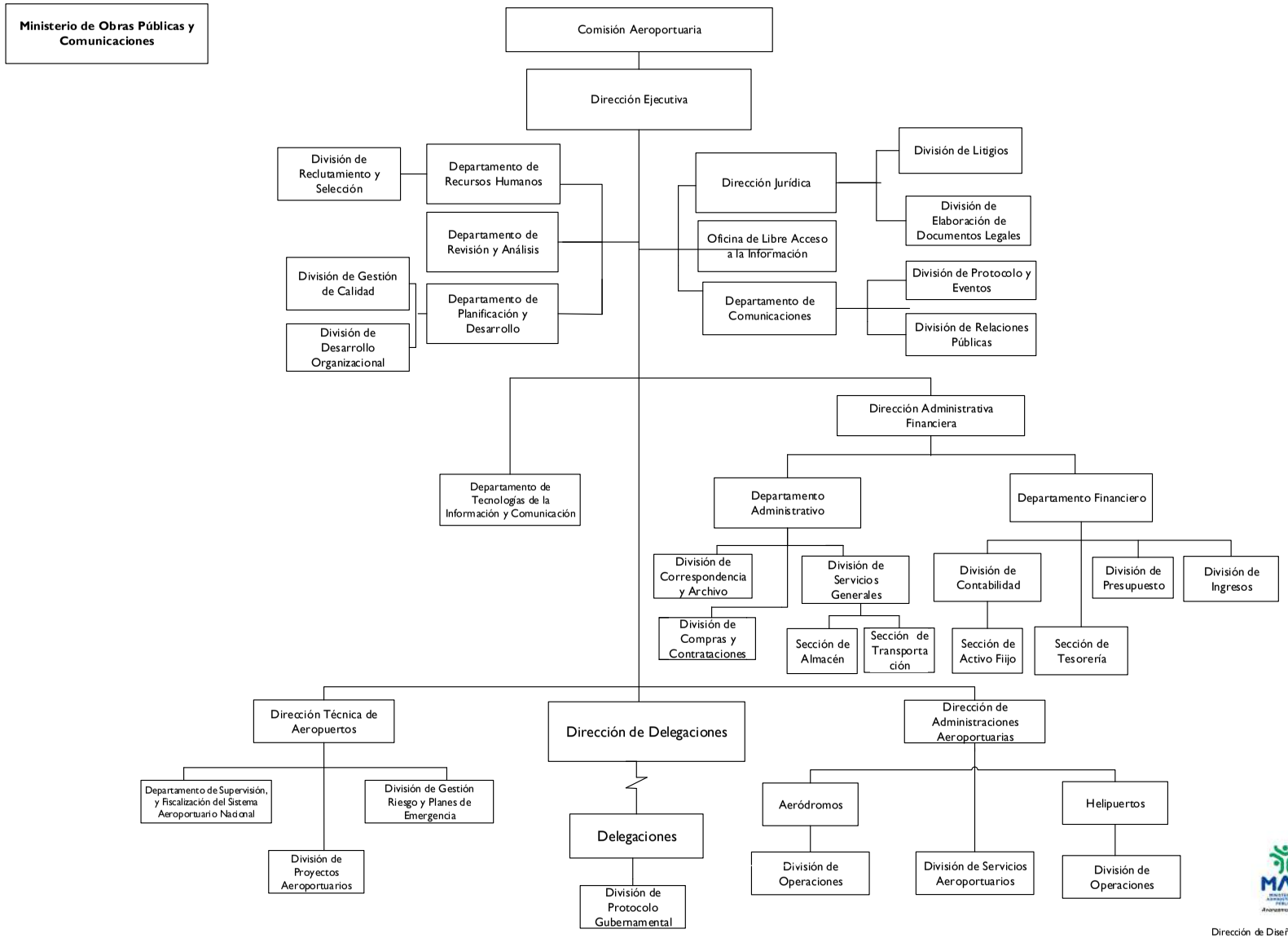

Dirección de Diseño Organizacional

5104 - DEPARTAMENTO AEROPORTUARIO

Cuenta Ahorro Inversión y Financiamiento
Ley de Presupuesto 2026
Valores RD$

DETALLE	MONTO
I. Ingresos Corrientes	**2,309,856,116**
Ventas de bienes y servicios	2,300,292,056
Rentas de la propiedad	6,408,560
Otros ingresos corrientes	3,155,500
II. Gastos Corrientes	**1,280,283,638**
Gastos de consumo	1,254,913,234
Prestaciones de la seguridad social	7,870,404
Transferencias corrientes otorgadas	17,500,000
III. (I-II) Resultado Económico	**1,029,572,478**
IV. Ingresos de Capital	**-**
V. Gastos de Capital	**1,029,572,478**
Construcciones en proceso	485,055,000
Activos fijos (formación bruta de capital fijo)	494,517,478
Transferencias de capital otorgadas	50,000,000
VI. (IV-V) Resultado de Capital	**(1,029,572,478)**
VII. Total de Ingresos + Donaciones	**2,309,856,116**
VIII. Total de Gastos	**2,309,856,116**
IX. (VII-(VIII-Intereses)) Resultado Primario	**-**
X. (VII-VIII) Resultado Financiero	**-**
XI. Fuente Financieras	**-**
XII. Aplicaciones Financieras	**-**
XIII. (XI-XII) Financiamiento Neto	**-**

Fuente : Sistema de Información de la Gestión Financiera (SIGEF)

5104 - DEPARTAMENTO AEROPORTUARIO

Distribución Institución Según Estructura Programática, Fuentes de Financiamiento y Organismo Financiador

Ley de Presupuesto 2026

Valores RD$

CAPÍTULO - SUBCAPÍTULO - ESTRUCTURA PROGRAMÁTICA	FUENTE DE FINANCIAMIENTO	FUENTE ESPECÍFICA	ORGANISMO FINANCIADOR	TOTAL
5104- DEPARTAMENTO AEROPORTUARIO				**2,309,856,116**
01- DEPARTAMENTO AEROPORTUARIO				**2,309,856,116**
11- Regulación y control de los aeropuertos en el país				**2,309,856,116**
02- Aeropuertos, aeródromos y helipuertos con supervisión y control				**2,309,856,116**
00- N/A				**2,309,856,116**
0001- Dirección y Coordinación	30 - Fondos Propios	9995 - Ventas de Servicios	102 - Fondos Propios	2,309,856,116
TOTAL GENERAL				**2,309,856,116**

Fuente : Sistema de Información de la Gestión Financiera (SIGEF)

5104 - DEPARTAMENTO AEROPORTUARIO

Clasificación Objetal por Fuente de Financiamiento

Ley de Presupuesto 2026

Valores RD$

		FUENTES INTERNAS
	OBJETO - CUENTA	**FONDOS PROPIOS**
2.1	**REMUNERACIONES Y CONTRIBUCIONES**	**870,169,275**
2.1.1	REMUNERACIONES	570,194,038
2.1.2	SOBRESUELDOS	148,553,243
2.1.3	DIETAS Y GASTOS DE REPRESENTACIÓN	28,060,000
2.1.4	GRATIFICACIONES Y BONIFICACIONES	44,147,629
2.1.5	CONTRIBUCIONES A LA SEGURIDAD SOCIAL	79,214,365
2.2	**CONTRATACIÓN DE SERVICIOS**	**256,257,397**
2.2.1	SERVICIOS BÁSICOS	17,565,415
2.2.2	PUBLICIDAD, IMPRESIÓN Y ENCUADERNACIÓN	73,700,000
2.2.3	VIÁTICOS	14,920,800
2.2.4	TRANSPORTE Y ALMACENAJE	14,547,000
2.2.5	ALQUILERES Y RENTAS	16,010,000
2.2.6	SEGUROS	24,164,182
2.2.7	SERVICIOS DE CONSERVACIÓN, REPARACIONES MENORES E INSTALACIONES TEMPORALES	19,068,000
2.2.8	OTROS SERVICIOS NO INCLUIDOS EN CONCEPTOS ANTERIORES	72,602,000
2.2.9	OTRAS CONTRATACIONES DE SERVICIOS	3,680,000
2.3	**MATERIALES Y SUMINISTROS**	**128,486,562**
2.3.1	ALIMENTOS Y PRODUCTOS AGROFORESTALES	12,000,000
2.3.2	TEXTILES Y VESTUARIOS	4,160,000
2.3.3	PAPEL, CARTÓN E IMPRESOS	5,253,500
2.3.5	CUERO, CAUCHO Y PLÁSTICO	3,000,000
2.3.6	PRODUCTOS DE MINERALES, METÁLICOS Y NO METÁLICOS	950,000
2.3.7	COMBUSTIBLES, LUBRICANTES, PRODUCTOS QUÍMICOS Y CONEXOS	17,970,000
2.3.9	PRODUCTOS Y ÚTILES VARIOS	85,153,062
2.4	**TRANSFERENCIAS CORRIENTES**	**25,370,404**
2.4.1	TRANSFERENCIAS CORRIENTES AL SECTOR PRIVADO	25,370,404
2.5	**TRANSFERENCIAS DE CAPITAL**	**50,000,000**
2.5.9	TRANSFERENCIAS DE CAPITAL A OTRAS INSTITUCIONES PÚBLICAS	50,000,000
2.6	**BIENES MUEBLES, INMUEBLES E INTANGIBLES**	**368,917,478**
2.6.1	MOBILIARIO Y EQUIPO	80,700,000
2.6.2	MOBILIARIO Y EQUIPO DE AUDIO, AUDIOVISUAL, RECREATIVO Y EDUCACIONAL	1,870,000
2.6.4	VEHÍCULOS Y EQUIPO DE TRANSPORTE, TRACCIÓN Y ELEVACIÓN	15,000,000
2.6.5	MAQUINARIA, OTROS EQUIPOS Y HERRAMIENTAS	128,250,000
2.6.6	EQUIPOS DE DEFENSA Y SEGURIDAD	855,080
2.6.8	BIENES INTANGIBLES	13,500,000
2.6.9	EDIFICIOS, ESTRUCTURAS, TIERRAS, TERRENOS Y OBJETOS DE VALOR	128,742,398
2.7	**OBRAS**	**610,655,000**
2.7.1	OBRAS EN EDIFICACIONES	125,600,000
2.7.2	INFRAESTRUCTURA	485,055,000
	TOTAL	**2,309,856,116**

Fuente : Sistema de Información de la Gestión Financiera (SIGEF)

5109

CAPÍTULO
DEFENSA CIVIL

DEFENSA CIVIL

Misión

Dirigir las acciones de coordinación, preparación y operación de todas las funciones de emergencias ante la ocurrencia de un evento natural o antrópico en una forma eficiente y eficaz, garantizando un control adecuado de las operaciones para resguardar la vida y la propiedad de los habitantes de República Dominicana.

Visión

Perdurar a través del tiempo como una Institución de servicio y socorro con una correcta distribución de ayudas humanitarias y priorizar las necesidades ante cualquier evento nacional, garantizando la responsabilidad, esfuerzo y compromiso de las instituciones involucradas para una respuesta eficaz y eficiente.

OFICINA DEFENSA CIVIL

Organigrama Estructural

Res. Núm. 01-2020 del 22 de enero de 2020, refrendada por el MAP

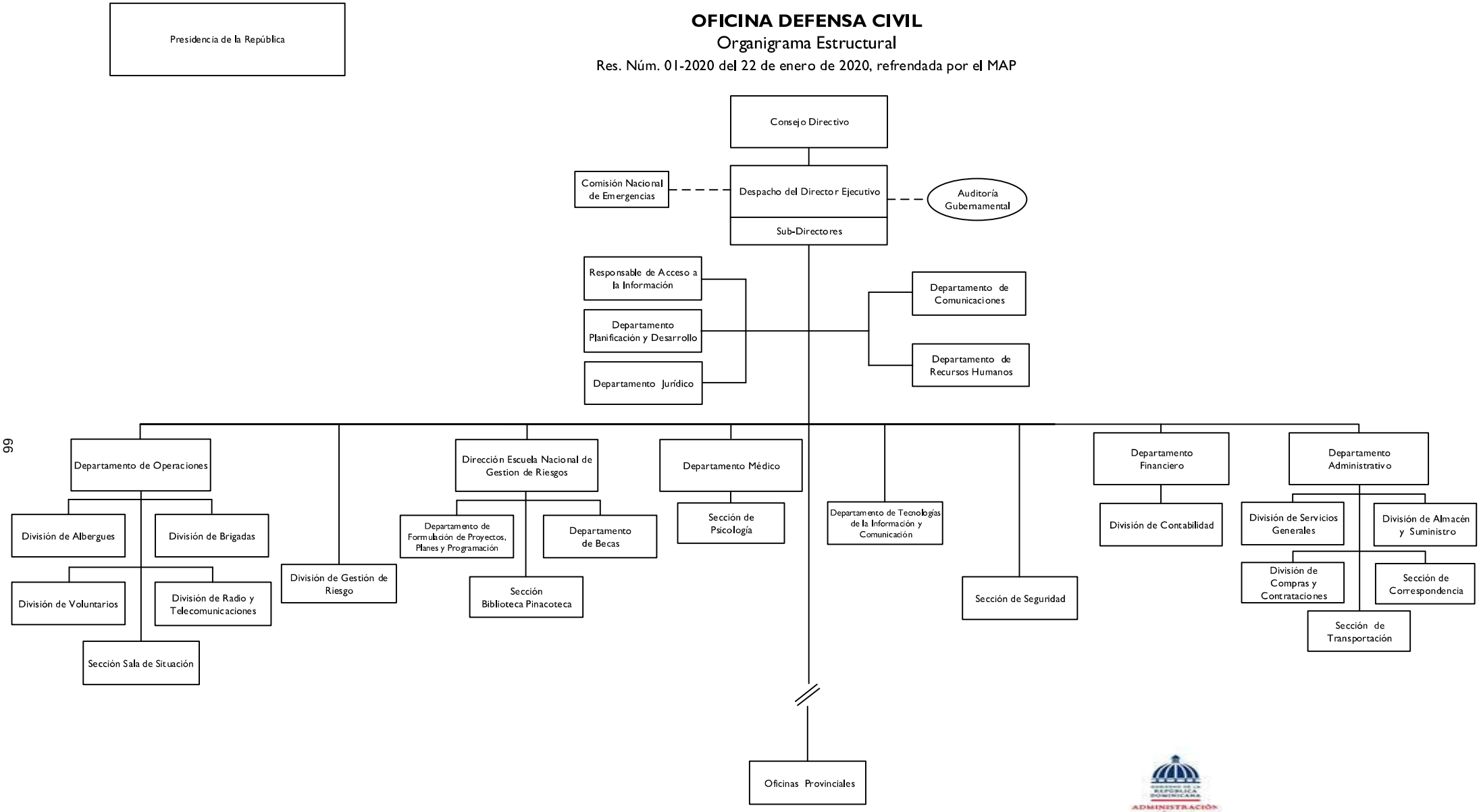

Dirección de Diseño Organizacional

Abril 2021

5109 - DEFENSA CIVIL

Cuenta Ahorro Inversión y Financiamiento
Ley de Presupuesto 2026
Valores RD$

DETALLE	MONTO
I. Ingresos Corrientes	**250,514,883**
Transferencias y donaciones corrientes recibidas	250,514,883
II. Gastos Corrientes	**250,314,883**
Gastos de consumo	248,393,383
Transferencias corrientes otorgadas	1,921,500
III. (I-II) Resultado Económico	**200,000**
IV. Ingresos de Capital	**-**
V. Gastos de Capital	**200,000**
Activos fijos (formación bruta de capital fijo)	200,000
VI. (IV-V) Resultado de Capital	**(200,000)**
VII. Total de Ingresos + Donaciones	**250,514,883**
VIII. Total de Gastos	**250,514,883**
IX. (VII-(VIII-Intereses)) Resultado Primario	**-**
X. (VII-VIII) Resultado Financiero	**-**
XI. Fuente Financieras	**-**
XII. Aplicaciones Financieras	**-**
XIII. (XI-XII) Financiamiento Neto	**-**

Fuente : Sistema de Información de la Gestión Financiera (SIGEF)

5109 - DEFENSA CIVIL

Distribución Institución Según Estructura Programática, Fuentes de Financiamiento y Organismo Financiador

Ley de Presupuesto 2026

Valores RD$

CAPÍTULO - SUBCAPÍTULO - ESTRUCTURA PROGRAMÁTICA	FUENTE DE FINANCIAMIENTO	FUENTE ESPECÍFICA	ORGANISMO FINANCIADOR	TOTAL
5109- DEFENSA CIVIL				**250,514,883**
01- DEFENSA CIVIL				**250,514,883**
11- Coordinación y prevención de vidas y bienes en emergencias y desastres				**250,514,883**
02- Población Recibe asistencia en operativos, capacitación y rescate antes ocurrencia de Eventos Naturales o Antrópico, para la reducción de eventualidades de gestión de Riesgo				**250,514,883**
00- N/A				**250,514,883**
0001- Dirección y Coordinación	10 - Fondo General	0100 - Fondo General	100 - Tesoro Nacional	176,878,454
0002- Coordinación Estratégica, Prevención y Rescate	10 - Fondo General	0100 - Fondo General	100 - Tesoro Nacional	68,989,538
0003- Capacitación Técnica en Gestión de Riesgo	10 - Fondo General	0100 - Fondo General	100 - Tesoro Nacional	4,646,891
TOTAL GENERAL				**250,514,883**

Fuente : Sistema de Información de la Gestión Financiera (SIGEF)

5109 - DEFENSA CIVIL

Clasificación Objetal por Fuente de Financiamiento

Ley de Presupuesto 2026

Valores RD$

		FUENTES INTERNAS
	OBJETO - CUENTA	**FONDO GENERAL**
2.1	**REMUNERACIONES Y CONTRIBUCIONES**	**192,382,696**
2.1.1	REMUNERACIONES	139,169,246
2.1.2	SOBRESUELDOS	28,137,410
2.1.4	GRATIFICACIONES Y BONIFICACIONES	7,967,782
2.1.5	CONTRIBUCIONES A LA SEGURIDAD SOCIAL	17,108,258
2.2	**CONTRATACIÓN DE SERVICIOS**	**39,440,687**
2.2.1	SERVICIOS BÁSICOS	26,787,600
2.2.2	PUBLICIDAD, IMPRESIÓN Y ENCUADERNACIÓN	450,000
2.2.3	VIÁTICOS	1,067,087
2.2.4	TRANSPORTE Y ALMACENAJE	30,000
2.2.5	ALQUILERES Y RENTAS	2,180,000
2.2.6	SEGUROS	7,000,000
2.2.7	SERVICIOS DE CONSERVACIÓN, REPARACIONES MENORES E INSTALACIONES TEMPORALES	700,000
2.2.8	OTROS SERVICIOS NO INCLUIDOS EN CONCEPTOS ANTERIORES	526,000
2.2.9	OTRAS CONTRATACIONES DE SERVICIOS	700,000
2.3	**MATERIALES Y SUMINISTROS**	**16,570,000**
2.3.1	ALIMENTOS Y PRODUCTOS AGROFORESTALES	7,950,000
2.3.5	CUERO, CAUCHO Y PLÁSTICO	100,000
2.3.7	COMBUSTIBLES, LUBRICANTES, PRODUCTOS QUÍMICOS Y CONEXOS	8,520,000
2.4	**TRANSFERENCIAS CORRIENTES**	**1,921,500**
2.4.7	TRANSFERENCIAS CORRIENTES AL SECTOR EXTERNO	1,921,500
2.6	**BIENES MUEBLES, INMUEBLES E INTANGIBLES**	**200,000**
2.6.1	MOBILIARIO Y EQUIPO	200,000
	TOTAL	**250,514,883**

Fuente : Sistema de Información de la Gestión Financiera (SIGEF)

5111

CAPÍTULO
INSTITUTO AGRARIO DOMINICANO

INSTITUTO AGRARIO DOMINICANO

Misión

Promover la aplicación de políticas de desarrollo integral sostenible de las familias agrarias, mediante un proceso de acompañamiento en organización y capacitación, a partir de la captación, distribución, regularización de tierra y la consolidación de los asentamientos campesinos.

Visión

Lograr la consolidación de una reforma agraria sostenible desde el punto de vista económico, social y medioambiental, que contribuya al bienestar de las familias dedicadas a la producción agropecuaria y al a seguridad alimentaria del país.

PODER EJECUTIVO

ORGANIGRAMA INSTITUTO AGRARIO DOMINICANO
Organigrama Estructural
Res. Núm. 10 del 23 de octubre 2017 y Refrendada por el MAP.

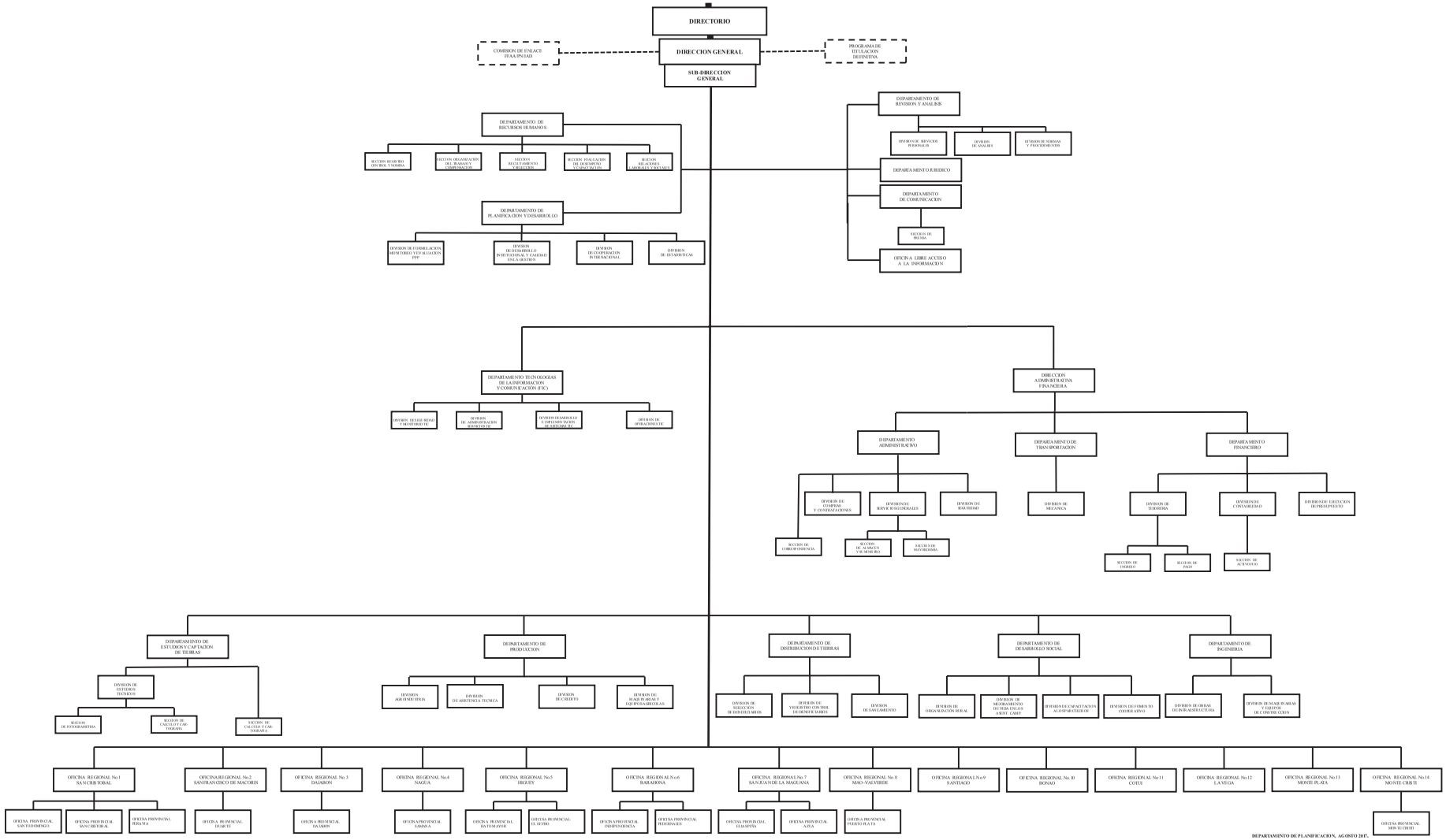

5111 - INSTITUTO AGRARIO DOMINICANO

Cuenta Ahorro Inversión y Financiamiento
Ley de Presupuesto 2026
Valores RD$

DETALLE	MONTO
I. Ingresos Corrientes	**502,576,700**
Transferencias y donaciones corrientes recibidas	502,576,700
II. Gastos Corrientes	**502,576,700**
Gastos de consumo	502,576,700
III. (I-II) Resultado Económico	**-**
IV. Ingresos de Capital	**-**
VI. (IV-V) Resultado de Capital	**-**
VII. Total de Ingresos + Donaciones	**502,576,700**
VIII. Total de Gastos	**502,576,700**
IX. (VII-(VIII-Intereses)) Resultado Primario	**-**
X. (VII-VIII) Resultado Financiero	**-**
XI. Fuente Financieras	**-**
XII. Aplicaciones Financieras	**-**
XIII. (XI-XII) Financiamiento Neto	**-**

Fuente : Sistema de Información de la Gestión Financiera (SIGEF)

5111 - INSTITUTO AGRARIO DOMINICANO

Distribución Institución Según Estructura Programática, Fuentes de Financiamiento y Organismo Financiador

Ley de Presupuesto 2026

Valores RD$

CAPÍTULO - SUBCAPÍTULO - ESTRUCTURA PROGRAMÁTICA	FUENTE DE FINANCIAMIENTO	FUENTE ESPECÍFICA	ORGANISMO FINANCIADOR	TOTAL
5111- INSTITUTO AGRARIO DOMINICANO				**502,576,700**
01- INSTITUTO AGRARIO DOMINICANO				**502,576,700**
11- Captación, distribución y titulación de tierras para la transformación de la estructura y producción agraria				**502,576,700**
01- Acciones Comunes				**239,305,910**
00- N/A				**239,305,910**
0001- Gestión del Programa	10 - Fondo General	0100 - Fondo General	100 - Tesoro Nacional	173,599,980
0002- Apoyo Jurídico para la Gestión de Tierras y Emisión de Títulos Definitivos	10 - Fondo General	0100 - Fondo General	100 - Tesoro Nacional	65,705,930
04- Parceleros de la Reforma Agraria reciben tierras para la Producción Agropecuaria				**146,811,860**
00- N/A				**146,811,860**
0001- Captación de Tierras	10 - Fondo General	0100 - Fondo General	100 - Tesoro Nacional	71,205,930
0002- Dotación de Parcelas o Predios	10 - Fondo General	0100 - Fondo General	100 - Tesoro Nacional	75,605,930
05- Parceleros reciben Certificados de Títulos definitivos a través de la Reforma Agraria				**116,458,930**
00- N/A				**116,458,930**
0001- Entrega de Títulos Definitivos a Parceleros	10 - Fondo General	0100 - Fondo General	100 - Tesoro Nacional	116,458,930
TOTAL GENERAL				**502,576,700**

Fuente : Sistema de Información de la Gestión Financiera (SIGEF)

5111 - INSTITUTO AGRARIO DOMINICANO

Clasificación Objetal por Fuente de Financiamiento

Ley de Presupuesto 2026

Valores RD$

		FUENTES INTERNAS
	OBJETO - CUENTA	**FONDO GENERAL**
2.1	**REMUNERACIONES Y CONTRIBUCIONES**	**382,953,150**
2.1.1	REMUNERACIONES	264,758,500
2.1.2	SOBRESUELDOS	63,847,000
2.1.4	GRATIFICACIONES Y BONIFICACIONES	7,200,000
2.1.5	CONTRIBUCIONES A LA SEGURIDAD SOCIAL	47,147,650
2.2	**CONTRATACIÓN DE SERVICIOS**	**86,923,550**
2.2.1	SERVICIOS BÁSICOS	7,100,000
2.2.2	PUBLICIDAD, IMPRESIÓN Y ENCUADERNACIÓN	1,050,000
2.2.3	VIÁTICOS	12,900,000
2.2.4	TRANSPORTE Y ALMACENAJE	1,500,000
2.2.5	ALQUILERES Y RENTAS	4,123,550
2.2.6	SEGUROS	8,000,000
2.2.7	SERVICIOS DE CONSERVACIÓN, REPARACIONES MENORES E INSTALACIONES TEMPORALES	2,000,000
2.2.8	OTROS SERVICIOS NO INCLUIDOS EN CONCEPTOS ANTERIORES	50,000,000
2.2.9	OTRAS CONTRATACIONES DE SERVICIOS	250,000
2.3	**MATERIALES Y SUMINISTROS**	**32,700,000**
2.3.1	ALIMENTOS Y PRODUCTOS AGROFORESTALES	150,000
2.3.3	PAPEL, CARTÓN E IMPRESOS	150,000
2.3.5	CUERO, CAUCHO Y PLÁSTICO	1,800,000
2.3.7	COMBUSTIBLES, LUBRICANTES, PRODUCTOS QUÍMICOS Y CONEXOS	30,600,000
	TOTAL	**502,576,700**

Fuente : Sistema de Información de la Gestión Financiera (SIGEF)

5112

CAPÍTULO
INSTITUTO AZUCARERO DOMINICANO

INSTITUTO AZUCARERO DOMINICANO

Misión

Contribuir con la seguridad y la soberanía alimentaria de la República Dominicana, así como también con la consolidación d una economía sostenible, por medio del ejercicio de la regulación técnica del sector azucarero; recomendando al Poder Ejecutivo las normas de la política azucarera nacional en todos sus aspectos; velando por el cumplimiento del marco normativo; colaborando con las relaciones internacionales en el marco de la producción y comercialización de productos derivados de la caña de azúcar.

Visión

Ser una institución pública con elevados niveles de calidad, eficiencia y transparencia; que responde equilibrada, equitativa y oportunamente a las necesidades de los diferentes actores del sector azucarero, así como a los requerimientos del mercado nacional e internacional; técnicamente competitiva, tanto en el país como en el marco de los organismos internacionales; y, que promueve la sostenibilidad ambiental, social y económica.

INSTITUTO AZUCARERO DOMINICANO
(INAZUCAR)

Organigrama Estructural Propuesto

Res. Núm. DE-001-2021del 15 de enero de 2021, refrendada por el MAP

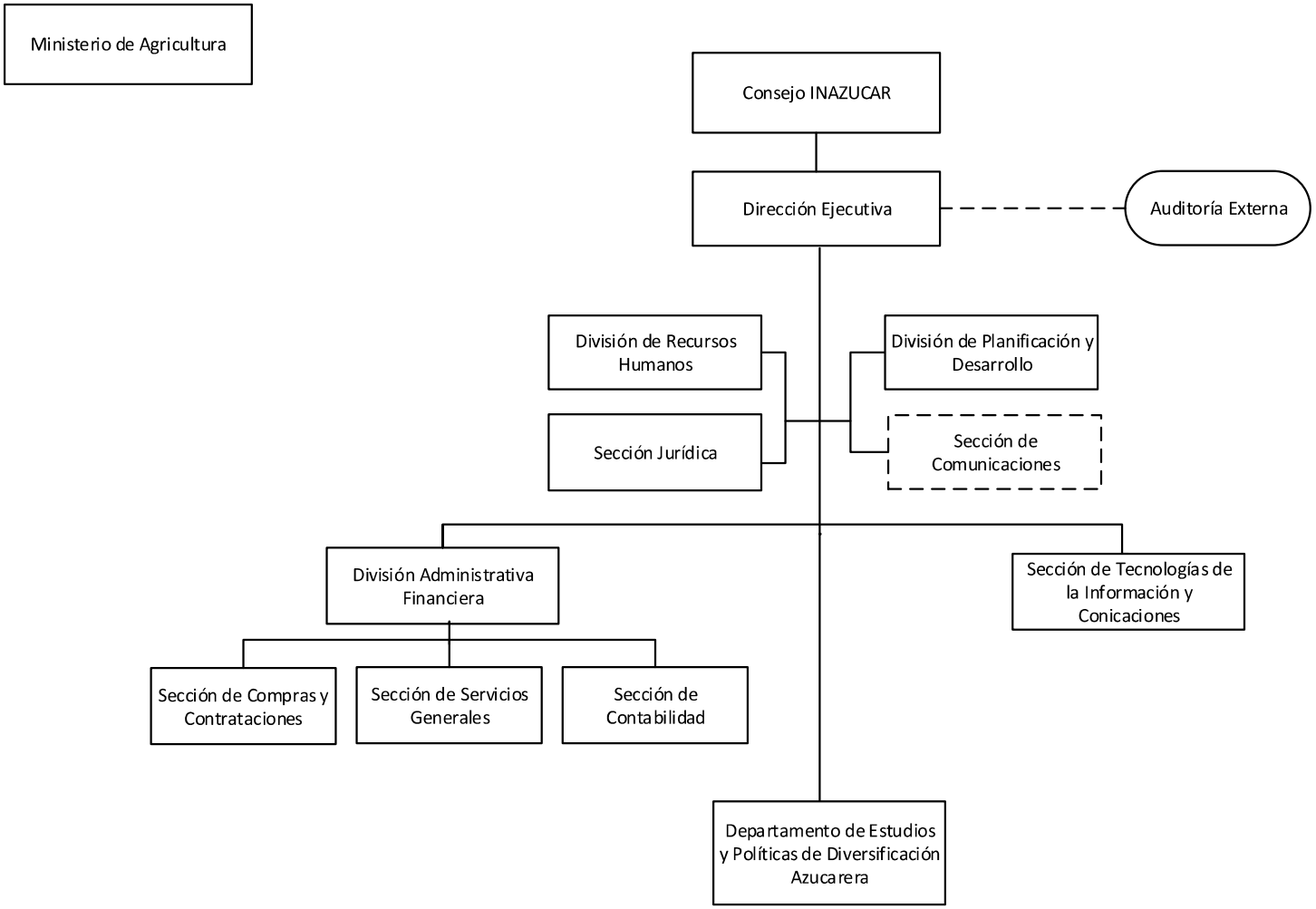

Dirección de Diseño Organizacional

5112 - INSTITUTO AZUCARERO DOMINICANO

Cuenta Ahorro Inversión y Financiamiento
Ley de Presupuesto 2026
Valores RD$

DETALLE	MONTO
I. Ingresos Corrientes	**71,925,496**
Ventas de bienes y servicios	22,925,496
Transferencias y donaciones corrientes recibidas	49,000,000
II. Gastos Corrientes	**71,925,496**
Gastos de consumo	71,925,496
III. (I-II) Resultado Económico	**-**
IV. Ingresos de Capital	**-**
VI. (IV-V) Resultado de Capital	**-**
VII. Total de Ingresos + Donaciones	**71,925,496**
VIII. Total de Gastos	**71,925,496**
IX. (VII-(VIII-Intereses)) Resultado Primario	**-**
X. (VII-VIII) Resultado Financiero	**-**
XI. Fuente Financieras	**-**
XII. Aplicaciones Financieras	**-**
XIII. (XI-XII) Financiamiento Neto	**-**

Fuente : Sistema de Información de la Gestión Financiera (SIGEF)

5112 - INSTITUTO AZUCARERO DOMINICANO

Distribución Institución Según Estructura Programática, Fuentes de Financiamiento y Organismo Financiador

Ley de Presupuesto 2026

Valores RD$

CAPÍTULO - SUBCAPÍTULO - ESTRUCTURA PROGRAMÁTICA	FUENTE DE FINANCIAMIENTO	FUENTE ESPECÍFICA	ORGANISMO FINANCIADOR	TOTAL
5112- INSTITUTO AZUCARERO DOMINICANO				**71,925,496**
01- INSTITUTO AZUCARERO DOMINICANO				**71,925,496**
11- Formulación de políticas, coordinación y normas de la producción				**71,925,496**
02- Sector azucarero reciben regulación técnica y asistencia mediante la emisión de las normas de la política azucarera				**71,925,496**
00- N/A				**71,925,496**
0001- Coordinación y Supervisión del Cumplimiento de Las Normas de la Producción y Abastecimiento	10 - Fondo General	0100 - Fondo General	100 - Tesoro Nacional	49,000,000
0001- Coordinación y Supervisión del Cumplimiento de Las Normas de la Producción y Abastecimiento	30 - Fondos Propios	9995 - Ventas de Servicios	102 - Fondos Propios	22,925,496
TOTAL GENERAL				**71,925,496**

Fuente : Sistema de Información de la Gestión Financiera (SIGEF)

5112 - INSTITUTO AZUCARERO DOMINICANO

Clasificación Objetal por Fuente de Financiamiento
Ley de Presupuesto 2026
Valores RD$

		FUENTES INTERNAS		
	OBJETO - CUENTA	**FONDO GENERAL**	**FONDOS PROPIOS**	**TOTAL**
2.1	**REMUNERACIONES Y CONTRIBUCIONES**	**48,890,000**		**48,890,000**
2.1.1	REMUNERACIONES	35,674,000		35,674,000
2.1.2	SOBRESUELDOS	8,237,972		8,237,972
2.1.5	CONTRIBUCIONES A LA SEGURIDAD SOCIAL	4,978,028		4,978,028
2.2	**CONTRATACIÓN DE SERVICIOS**	**100,000**	**18,275,496**	**18,375,496**
2.2.1	SERVICIOS BÁSICOS		2,796,200	2,796,200
2.2.5	ALQUILERES Y RENTAS		8,800,000	8,800,000
2.2.6	SEGUROS		5,900,000	5,900,000
2.2.7	SERVICIOS DE CONSERVACIÓN, REPARACIONES MENORES E INSTALACIONES TEMPORALES		75,920	75,920
2.2.8	OTROS SERVICIOS NO INCLUIDOS EN CONCEPTOS ANTERIORES	100,000		100,000
2.2.9	OTRAS CONTRATACIONES DE SERVICIOS		703,376	703,376
2.3	**MATERIALES Y SUMINISTROS**	**10,000**	**4,650,000**	**4,660,000**
2.3.1	ALIMENTOS Y PRODUCTOS AGROFORESTALES		2,100,000	2,100,000
2.3.3	PAPEL, CARTÓN E IMPRESOS	10,000		10,000
2.3.7	COMBUSTIBLES, LUBRICANTES, PRODUCTOS QUÍMICOS Y CONEXOS		2,450,000	2,450,000
2.3.9	PRODUCTOS Y ÚTILES VARIOS		100,000	100,000
	TOTAL	**49,000,000**	**22,925,496**	**71,925,496**

Fuente : Sistema de Información de la Gestión Financiera (SIGEF)

5118

CAPÍTULO
INSTITUTO NACIONAL DE RECURSOS HIDRÁULICOS (INDRHI)

INSTITUTO NACIONAL DE RECURSOS HIDRAÚLICOS (INDRHI)

Misión

Promover mejores condiciones de vida y un mayor bienestar de las familias e individuos en nuestra nación, mediante la preservación y aprovechamiento racional de los recursos hídricos, garantizando la disponibilidad del recurso en calidad óptima, cantidades adecuadas, y de forma justa y oportuna, con énfasis en el agua para el Subsector Riego.

Visión

Que los ciudadanos tengan acceso al uso del agua de forma saludable y equitativa, y tengan organizada y eficientemente la capacidad de manejar los recursos hídricos en armonía social y ambiental.

INSTITUTO NACIONAL DE RECURSOS HIDRÁULICOS

Organigrama Estructural

Aprobado por Resolución Núm. 001-2018 del 05 de enero de 2018. Refrendada por el MAP

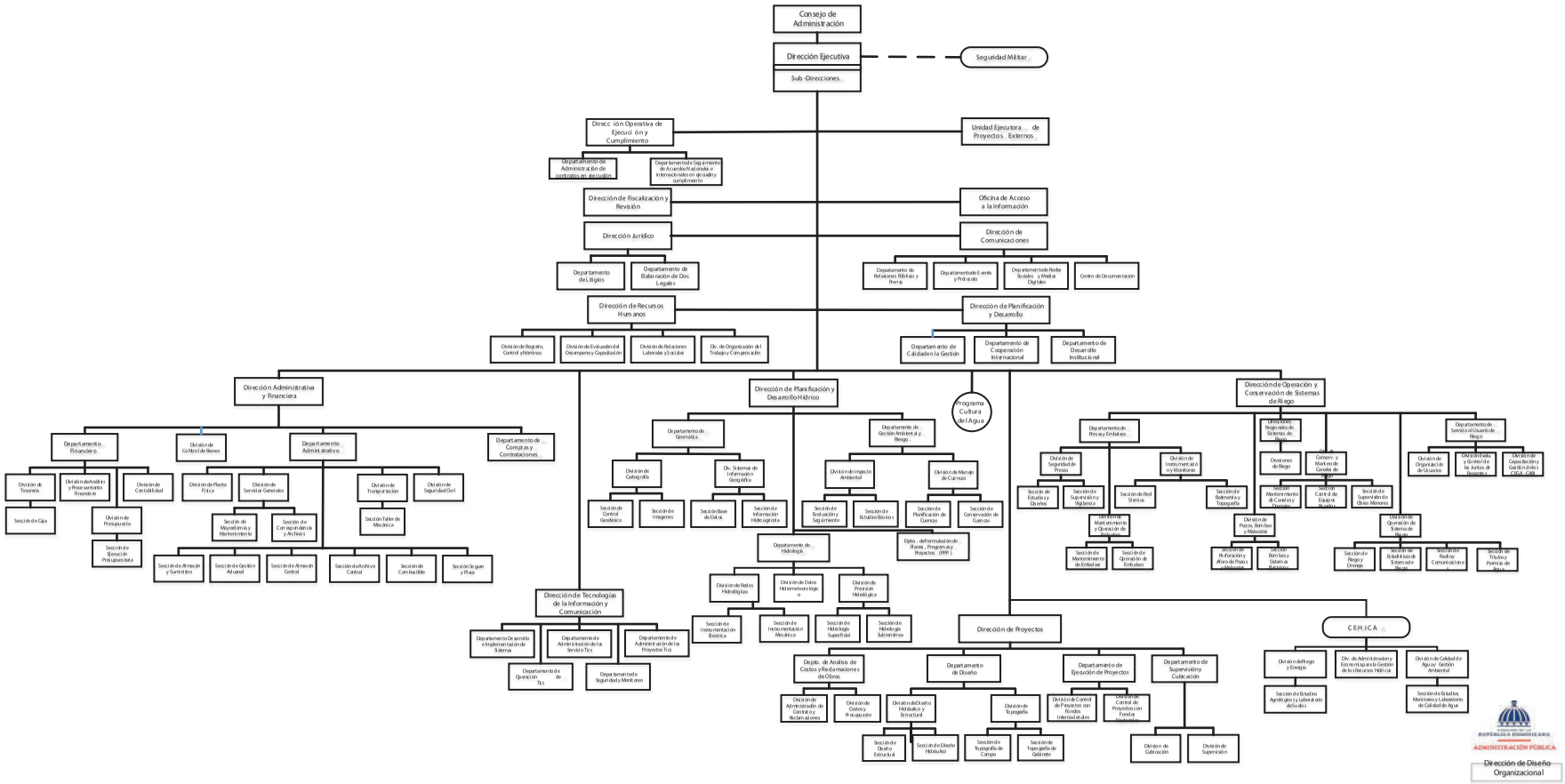

5118 - INSTITUTO NACIONAL DE RECURSOS HIDRAÚLICOS (INDRHI)

Cuenta Ahorro Inversión y Financiamiento
Ley de Presupuesto 2026
Valores RD$

DETALLE	MONTO
I. Ingresos Corrientes	**4,895,953,758**
Ventas de bienes y servicios	12,000,000
Transferencias y donaciones corrientes recibidas	4,870,453,758
Otros ingresos corrientes	13,500,000
II. Gastos Corrientes	**2,865,824,088**
Gastos de consumo	2,865,824,088
III. (I-II) Resultado Económico	**2,030,129,670**
IV. Ingresos de Capital	**1,816,446,435**
V. Gastos de Capital	**3,846,576,105**
Construcciones en proceso	3,551,378,377
Activos fijos (formación bruta de capital fijo)	203,715,528
Activos no producidos	91,482,200
VI. (IV-V) Resultado de Capital	**(2,030,129,670)**
VII. Total de Ingresos + Donaciones	**6,712,400,193**
VIII. Total de Gastos	**6,712,400,193**
IX. (VII-(VIII-Intereses)) Resultado Primario	**-**
X. (VII-VIII) Resultado Financiero	**-**
XI. Fuente Financieras	**-**
XII. Aplicaciones Financieras	**-**
XIII. (XI-XII) Financiamiento Neto	**-**

Fuente : Sistema de Información de la Gestión Financiera (SIGEF)

5118 - INSTITUTO NACIONAL DE RECURSOS HIDRAÚLICOS (INDRHI)

Distribución Institución Según Estructura Programática, Fuentes de Financiamiento y Organismo Financiador
Ley de Presupuesto 2026
Valores RD$

CAPÍTULO - SUBCAPÍTULO - ESTRUCTURA PROGRAMÁTICA	FUENTE DE FINANCIAMIENTO	FUENTE ESPECÍFICA	ORGANISMO FINANCIADOR	TOTAL
5118- INSTITUTO NACIONAL DE RECURSOS HIDRAÚLICOS (INDRHI)				**6,712,400,193**
01- INSTITUTO NACIONAL DE RECURSOS HIDRAULICOS -INDRHI-				**6,712,400,193**
01- Actividades centrales				**721,562,981**
00- Acciones que no generan producción				**721,562,981**
00- N/A				**721,562,981**
0001- Gestión Administrativa y Financiera	10 - Fondo General	0100 - Fondo General	100 - Tesoro Nacional	695,922,661
0001- Gestión Administrativa y Financiera	70 - Donacion Externa	0900 - Fondo para Donaciones Externas	206 - Agencia Española de Cooperación Internacional y Desarrollo (Aecid)	25,640,320
11- Construcción y rehabilitación de presas				**2,611,493,710**
02- Rehabilitación de presas de almacenamiento				**2,611,493,710**
00- N/A				**172,604,569**
0001- Mantenimiento y Supervisión de Presas	10 - Fondo General	0100 - Fondo General	100 - Tesoro Nacional	152,591,864
0001- Mantenimiento y Supervisión de Presas	10 - Fondo General	0100 - Fondo General	101 - Contrapartida	6,512,705
0002- Dirección y Coordinación de la Hidroeléctrica los Toros	30 - Fondos Propios	9998 - Otros Fondos	102 - Fondos Propios	13,500,000
02- Construcción Presa de Monte Grande, Rehabilitacion y Complementacion de la Presa de Sabana Yegua, Provincia Azua				**1,612,842,512**
0051- Construcción de la Presa de Monte Grande, Rehabilitación y Complementación de la Presa Sabana Yegua.	10 - Fondo General	0100 - Fondo General	100 - Tesoro Nacional	831,031,316
0051- Construcción de la Presa de Monte Grande, Rehabilitación y Complementación de la Presa Sabana Yegua.	10 - Fondo General	0100 - Fondo General	101 - Contrapartida	199,920,000
0054- Rehabilitacion y Ampliacion del Sistema de Riego de la Cuenca Baja del Rio Yaque del Sur.	60 - Credito Externo	0800 - Fondo para Credito Externo	350 - Banco Centroamericano de Integracion Economica (Bcie)	581,891,196
04- Construcción de Central Hidroelectrica en la Presa de Monte Grande, Provincia Barahona				**398,032,214**
0051- Mejoramiento de la Calidad de Vida de los Usuarios de Las Empresas Distribuidoras de Electricidad.	60 - Credito Externo	6169 - Construcción de Las Obras Complementarias de Riego y Suministro de Agua de la Presa Montegrande- Republica Dominicana	350 - Banco Centroamericano de Integracion Economica (Bcie)	378,032,214
0052- Optimizar el Aprovechamiento del Río Yaque del Sur en la Provincia Barahona para la Producción de Energía Hidroeléctrica.	60 - Credito Externo	6132 - Proyecto Múltiple de la Presa Montegrande, Fase Iii	350 - Banco Centroamericano de Integracion Economica (Bcie)	20,000,000

5118 - INSTITUTO NACIONAL DE RECURSOS HIDRAÚLICOS (INDRHI)

Distribución Institución Según Estructura Programática, Fuentes de Financiamiento y Organismo Financiador
Ley de Presupuesto 2026
Valores RD$

CAPÍTULO - SUBCAPÍTULO - ESTRUCTURA PROGRAMÁTICA	FUENTE DE FINANCIAMIENTO	FUENTE ESPECÍFICA	ORGANISMO FINANCIADOR	TOTAL
5118- INSTITUTO NACIONAL DE RECURSOS HIDRAÚLICOS (INDRHI)				**6,712,400,193**
01- INSTITUTO NACIONAL DE RECURSOS HIDRAULICOS -INDRHI-				**6,712,400,193**
11- Construcción y rehabilitación de presas				**2,611,493,710**
02- Rehabilitación de presas de almacenamiento				**2,611,493,710**
05- Construcción Presa Don Miguel, municipio Loma de Cabrera, provincia Dajabón				**328,014,415**
0052- el Proyecto Tiene Como Objetivo la Construcción de la Presa Don Miguel Sobre el Rio Dajabón, con Una Capacidad Almacenamiento de 30 Millones de M3	10 - Fondo General	0100 - Fondo General	100 - Tesoro Nacional	328,014,415
06- Construcción Canal Alto Mao en el Municipio Santa Cruz de Mao, Provincia Valverde y Distrito Municipal Cana Chapeton, Provincia Montecristi				**100,000,000**
0053- Estudio de Impacto Ambiental	10 - Fondo General	0100 - Fondo General	101 - Contrapartida	88,517,800
0058- Adquisicion de Terrenos	10 - Fondo General	0100 - Fondo General	101 - Contrapartida	11,482,200
12- Construcción y rehabilitación de sistemas de riego y obras hidráulicas				**3,379,343,502**
02- Operación de sistemas de riego a nivel nacional				**3,379,343,502**
00- N/A				**2,039,021,858**
0002- Mantenimiento, Reparación, Rehabilitación y Construcción de los Sistema de Riego a Nivel Nacional	10 - Fondo General	0100 - Fondo General	100 - Tesoro Nacional	2,027,021,858
0002- Mantenimiento, Reparación, Rehabilitación y Construcción de los Sistema de Riego a Nivel Nacional	30 - Fondos Propios	9995 - Ventas de Servicios	102 - Fondos Propios	12,000,000
01- Construcción Sistema de Riego Azua Ii-Pueblo Viejo, Provincia Azua				**236,175,491**
0051- Construcción del Sistema de Riego Azua Ii - Pueblo Viejo.	10 - Fondo General	0100 - Fondo General	100 - Tesoro Nacional	236,175,491
02- Gestion Integrada de Rec.Naturales y Agricultura Resiliente en Cuencas Hidrográricas Yaque del Norte y Ozama-Isabela en R.D.				**350,000,000**
0051- Conservación de Áreas Protegidas	10 - Fondo General	0100 - Fondo General	101 - Contrapartida	50,000,000
0051- Conservación de Áreas Protegidas	60 - Credito Externo	6150 - Agricultura Resiliente y Gestion Integrada de Recursos Hidraulicos (Prestamo 8912-Do)	354 - Banco Internacional de Reconstrucción y Fomento (Birf)	300,000,000
24- Construcción Muro de Gaviones en el Río Baní, Municipio Baní, Provincia Peravia				**1,003,345**
0051- Construcción de Muro de Gavión, Alrededor del Río Baní en la Provincia Peravia	10 - Fondo General	0100 - Fondo General	100 - Tesoro Nacional	1,003,345
27- Reconstrucción del Sistema de Riego Nizaito, en Las Provincias de Barahona y Pedernales				**200,000,000**
0052- Construccion de Obra Fisica , Casetas de Bombeo , Rehab. Canales Etc	10 - Fondo General	0100 - Fondo General	100 - Tesoro Nacional	200,000,000

5118 - INSTITUTO NACIONAL DE RECURSOS HIDRAÚLICOS (INDRHI)

Distribución Institución Según Estructura Programática, Fuentes de Financiamiento y Organismo Financiador
Ley de Presupuesto 2026
Valores RD$

CAPÍTULO - SUBCAPÍTULO - ESTRUCTURA PROGRAMÁTICA	FUENTE DE FINANCIAMIENTO	FUENTE ESPECÍFICA	ORGANISMO FINANCIADOR	TOTAL
5118- INSTITUTO NACIONAL DE RECURSOS HIDRAÚLICOS (INDRHI)				**6,712,400,193**
01- INSTITUTO NACIONAL DE RECURSOS HIDRAULICOS -INDRHI-				**6,712,400,193**
12- Construcción y rehabilitación de sistemas de riego y obras hidráulicas				**3,379,343,502**
02- Operación de sistemas de riego a nivel nacional				**3,379,343,502**
29- Fortalecimiento de Capacidades de Regulación y Gestión de Recursos Hídricos en la Cuenca del Río Yaque del Norte, República Dominicana				**154,450,000**
0001- Asistencia Técnica, Capacitación del Personal de Las Entes Públicas con Funciones de Grh (Bienes, Servicios, Consultorías)	10 - Fondo General	0100 - Fondo General	101 - Contrapartida	900,000
0001- Asistencia Técnica, Capacitación del Personal de Las Entes Públicas con Funciones de Grh (Bienes, Servicios, Consultorías)	60 - Credito Externo	6174 - Programa de Modernizacion para el Sector Agua Potable y Saneamiento	354 - Banco Internacional de Reconstrucción y Fomento (Birf)	19,550,000
0002- Formalización de Derechos de Usos de Agua (Bienes, Servicios, Consultorías)	10 - Fondo General	0100 - Fondo General	101 - Contrapartida	11,000,000
0002- Formalización de Derechos de Usos de Agua (Bienes, Servicios, Consultorías)	60 - Credito Externo	6174 - Programa de Modernizacion para el Sector Agua Potable y Saneamiento	354 - Banco Internacional de Reconstrucción y Fomento (Birf)	30,000,000
0003- Sistema de Información y Red Hidrométrica Yaque del Norte (Bienes, Servicios, Consultorías)	10 - Fondo General	0100 - Fondo General	101 - Contrapartida	6,000,000
0003- Sistema de Información y Red Hidrométrica Yaque del Norte (Bienes, Servicios, Consultorías)	60 - Credito Externo	6174 - Programa de Modernizacion para el Sector Agua Potable y Saneamiento	354 - Banco Internacional de Reconstrucción y Fomento (Birf)	30,000,000
0004- Seguridad y Operación de Presas (Consultorías)	10 - Fondo General	0100 - Fondo General	101 - Contrapartida	6,000,000
0004- Seguridad y Operación de Presas (Consultorías)	60 - Credito Externo	6174 - Programa de Modernizacion para el Sector Agua Potable y Saneamiento	354 - Banco Internacional de Reconstrucción y Fomento (Birf)	15,000,000
0005- Plan de Recursos Hídricos de la Cuenca Yaque del Norte (Consultorías)	10 - Fondo General	0100 - Fondo General	101 - Contrapartida	6,000,000
0005- Plan de Recursos Hídricos de la Cuenca Yaque del Norte (Consultorías)	60 - Credito Externo	6174 - Programa de Modernizacion para el Sector Agua Potable y Saneamiento	354 - Banco Internacional de Reconstrucción y Fomento (Birf)	30,000,000
31- Rehabilitación del Sistema de Riego la Isabela, en los Municipios Villa Isabela y Luperón, Provincia Puerto Plata				**300,000,000**
0051- el Objetivo del Proyecto Está Basado en el Aumento de la Captación y Distribución de Agua para Uso Agrícola y Ganadero en la Zona de Influencia del Sistema de Riego , con el Propósito de Suministrar Agua a los Productores Agrícolas y Ganadero de La	10 - Fondo General	0100 - Fondo General	100 - Tesoro Nacional	300,000,000

5118 - INSTITUTO NACIONAL DE RECURSOS HIDRAÚLICOS (INDRHI)

Distribución Institución Según Estructura Programática, Fuentes de Financiamiento y Organismo Financiador

Ley de Presupuesto 2026

Valores RD$

CAPÍTULO - SUBCAPÍTULO - ESTRUCTURA PROGRAMÁTICA	FUENTE DE FINANCIAMIENTO	FUENTE ESPECÍFICA	ORGANISMO FINANCIADOR	TOTAL
5118- INSTITUTO NACIONAL DE RECURSOS HIDRAÚLICOS (INDRHI)				**6,712,400,193**
01- INSTITUTO NACIONAL DE RECURSOS HIDRAULICOS -INDRHI-				**6,712,400,193**
12- Construcción y rehabilitación de sistemas de riego y obras hidráulicas				**3,379,343,502**
02- Operación de sistemas de riego a nivel nacional				**3,379,343,502**
32- Reconstrucción Canal Masipedro, Municipio Bonao, Provincia Monseñor Nouel				**48,692,808**
0051- Se Plantea el Revestimiento del Canal Principal Masipedro Una L: 2.50 Km, Construcción de (5) Pasos Peatonales el Primero Estará en la Estación E-0+250, Segundo E-0+900, el Tercero E-1+350, el Cuarto E-1+450 y el Quinto en la Estación E-2+250. Se Re	10 - Fondo General	0100 - Fondo General	100 - Tesoro Nacional	48,692,808
33- Rehabilitación del Sistema de Riego Aglipo I, en los Municipios Arenoso y el Factor, Provincias Duarte y María Trinidad Sánchez				**50,000,000**
0052- Rehabilitacion del Sistema de Riego Aglipo I	10 - Fondo General	0100 - Fondo General	100 - Tesoro Nacional	50,000,000
TOTAL GENERAL				**6,712,400,193**

Fuente : Sistema de Información de la Gestión Financiera (SIGEF)

INSTITUCIONES PÚBLICAS DESCENTRALIZADAS Y AUTÓNOMAS NO FINANCIERAS

Clasificación Objetal por Fuente de Financiamiento

Valores RD$

5118 - INSTITUTO NACIONAL DE RECURSOS HIDRAÚLICOS (INDRHI)

		FUENTES INTERNAS			FUENTES EXTERNAS			TOTAL
	OBJETO - CUENTA	FONDO GENERAL	FONDOS PROPIOS	TOTAL	CREDITO EXTERNO	DONACION EXTERNA	TOTAL	
2.1	**REMUNERACIONES Y CONTRIBUCIONES**	**1,715,051,411**		**1,715,051,411**				**1,715,051,411**
2.1.1	REMUNERACIONES	1,323,812,575		1,323,812,575				1,323,812,575
2.1.2	SOBRESUELDOS	225,625,990		225,625,990				225,625,990
2.1.5	CONTRIBUCIONES A LA SEGURIDAD SOCIAL	165,612,846		165,612,846				165,612,846
2.2	**CONTRATACIÓN DE SERVICIOS**	**1,220,621,387**	**11,000,000**	**1,231,621,387**	**280,807,400**		**280,807,400**	**1,512,428,787**
2.2.1	SERVICIOS BÁSICOS	739,158,325		739,158,325	32,750		32,750	739,191,075
2.2.2	PUBLICIDAD, IMPRESIÓN Y ENCUADERNACIÓN	3,000,000		3,000,000	65,500		65,500	3,065,500
2.2.3	VIÁTICOS	35,410,000		35,410,000	429,250		429,250	35,839,250
2.2.4	TRANSPORTE Y ALMACENAJE				100,000		100,000	100,000
2.2.5	ALQUILERES Y RENTAS	40,730,000	7,000,000	47,730,000	200,000		200,000	47,930,000
2.2.6	SEGUROS	60,100,000		60,100,000	32,750		32,750	60,132,750
2.2.7	SERVICIOS DE CONSERVACIÓN, REPARACIONES MENORES E INSTALACIONES TEMPORALES	78,772,557	4,000,000	82,772,557	32,750		32,750	82,805,307
2.2.8	OTROS SERVICIOS NO INCLUIDOS EN CONCEPTOS ANTERIORES	252,350,505		252,350,505	279,683,400		279,683,400	532,033,905
2.2.9	OTRAS CONTRATACIONES DE SERVICIOS	11,100,000		11,100,000	231,000		231,000	11,331,000
2.3	**MATERIALES Y SUMINISTROS**	**204,134,875**		**204,134,875**	**1,074,200**		**1,074,200**	**205,209,075**
2.3.1	ALIMENTOS Y PRODUCTOS AGROFORESTALES	2,750,000		2,750,000				2,750,000
2.3.2	TEXTILES Y VESTUARIOS	675,000		675,000	6,550		6,550	681,550
2.3.3	PAPEL, CARTÓN E IMPRESOS	4,960,000		4,960,000	19,650		19,650	4,979,650
2.3.5	CUERO, CAUCHO Y PLÁSTICO	13,750,000		13,750,000				13,750,000
2.3.6	PRODUCTOS DE MINERALES, METÁLICOS Y NO METÁLICOS	6,300,000		6,300,000				6,300,000
2.3.7	COMBUSTIBLES, LUBRICANTES, PRODUCTOS QUÍMICOS Y CONEXOS	142,975,000		142,975,000	1,048,000		1,048,000	144,023,000
2.3.9	PRODUCTOS Y ÚTILES VARIOS	32,724,875		32,724,875				32,724,875
2.6	**BIENES MUEBLES, INMUEBLES E INTANGIBLES**	**172,880,008**	**1,000,000**	**173,880,008**	**53,352,400**		**53,352,400**	**227,232,408**
2.6.1	MOBILIARIO Y EQUIPO	8,780,000		8,780,000	152,400		152,400	8,932,400
2.6.2	MOBILIARIO Y EQUIPO DE AUDIO, AUDIOVISUAL, RECREATIVO Y EDUCACIONAL	250,000		250,000	100,000		100,000	350,000
2.6.3	EQUIPO E INSTRUMENTAL, CIENTÍFICO Y LABORATORIO	300,000		300,000	2,000,000		2,000,000	2,300,000
2.6.4	VEHÍCULOS Y EQUIPO DE TRANSPORTE, TRACCIÓN Y ELEVACIÓN	4,000,000		4,000,000				4,000,000

INSTITUCIONES PÚBLICAS DESCENTRALIZADAS Y AUTÓNOMAS NO FINANCIERAS

Clasificación Objetal por Fuente de Financiamiento

Valores RD$

5118 - INSTITUTO NACIONAL DE RECURSOS HIDRAÚLICOS (INDRHI)

		FUENTES INTERNAS			FUENTES EXTERNAS			TOTAL
OBJETO - CUENTA		FONDO GENERAL	FONDOS PROPIOS	TOTAL	CREDITO EXTERNO	DONACION EXTERNA	TOTAL	
2.6.5	MAQUINARIA, OTROS EQUIPOS Y HERRAMIENTAS	18,875,000	1,000,000	19,875,000				19,875,000
2.6.7	ACTIVOS BIOLÓGICOS				51,100,000		51,100,000	51,100,000
2.6.9	EDIFICIOS, ESTRUCTURAS, TIERRAS, TERRENOS Y OBJETOS DE VALOR	140,675,008		140,675,008				140,675,008
2.7	**OBRAS**	**1,944,098,782**	**13,500,000**	**1,957,598,782**	**1,069,239,410**	**25,640,320**	**1,094,879,730**	**3,052,478,512**
2.7.1	OBRAS EN EDIFICACIONES	8,160,000		8,160,000	34,165,000	25,640,320	59,805,320	67,965,320
2.7.2	INFRAESTRUCTURA	1,935,938,782	13,500,000	1,949,438,782	1,035,074,410		1,035,074,410	2,984,513,192
TOTAL		**5,256,786,463**	**25,500,000**	**5,282,286,463**	**1,404,473,410**	**25,640,320**	**1,430,113,730**	**6,712,400,193**

Fuente : Sistema de Información de la Gestión Financiera (SIGEF)

5119

CAPÍTULO

INSTITUTO PARA EL DESARROLLO DEL SUROESTE

INSTITUTO PARA EL DESARROLLO DEL SUROESTE

Misión

Analizar permanentemente la problemática económico-social de la Región Suroeste, formulando proyectos que estén en concordancia con los planes nacionales de desarrollo, brindando orientación técnica a los sectores e instituciones que operan en esta zona geográfica.

Visión

Convertirse en el principal ente de coordinación de los planes y proyectos de desarrollo regional, provincial y municipal, fomentando todas las acciones que procuren satisfacer los objetivos de crecimiento económico y social de la población más vulnerable de la Región Suroeste.

ORGANIGRAMA DEL INSTITUTO PARA EL DESARROLLO DEL SUROESTE (INDESUR)

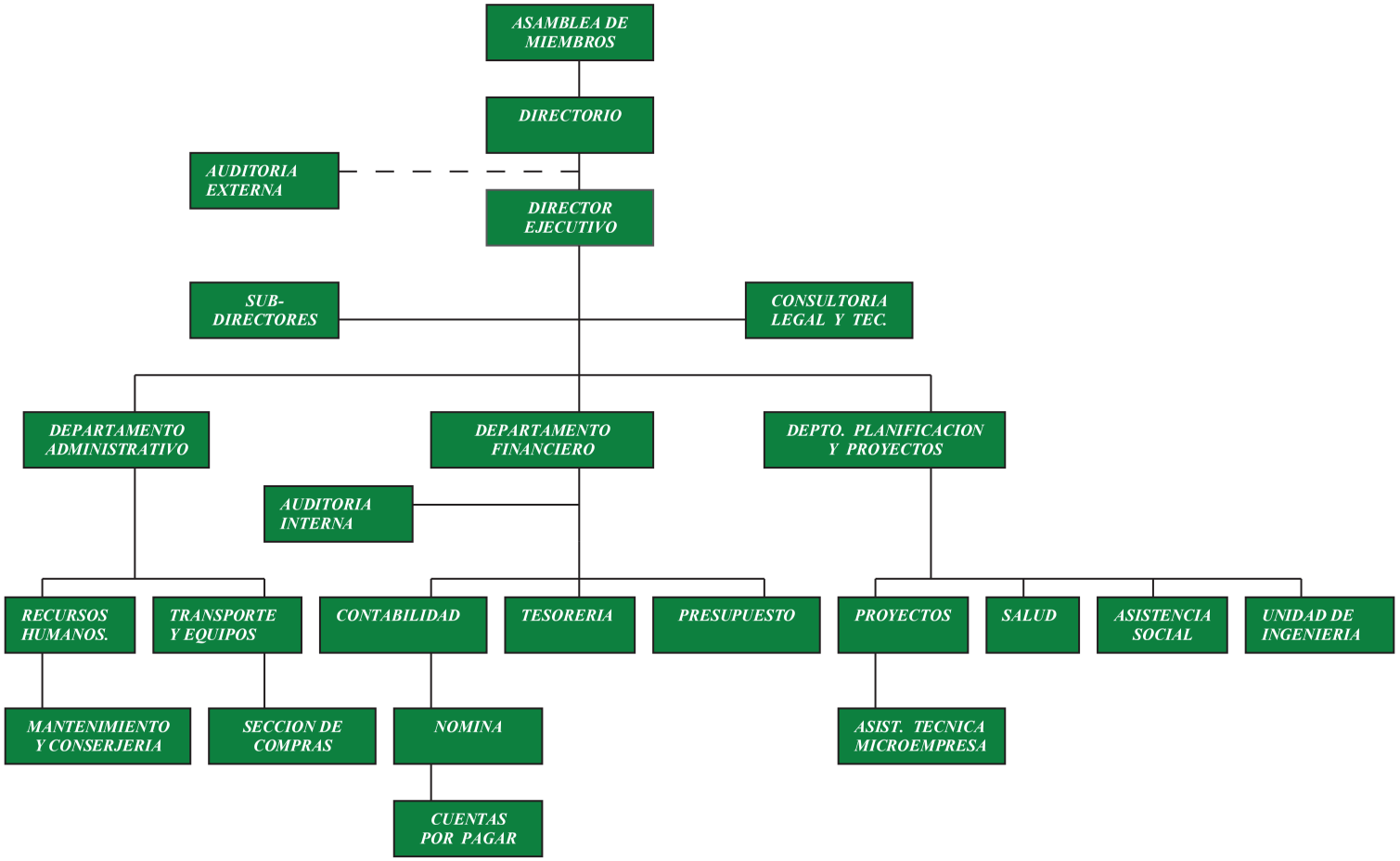

5119 - INSTITUTO PARA EL DESARROLLO DEL SUROESTE

Cuenta Ahorro Inversión y Financiamiento
Ley de Presupuesto 2026
Valores RD$

DETALLE	MONTO
I. Ingresos Corrientes	**144,144,665**
Transferencias y donaciones corrientes recibidas	144,144,665
II. Gastos Corrientes	**127,313,530**
Gastos de consumo	111,313,530
Transferencias corrientes otorgadas	16,000,000
III. (I-II) Resultado Económico	**16,831,135**
IV. Ingresos de Capital	**76,940,889**
V. Gastos de Capital	**93,772,024**
Activos fijos (formación bruta de capital fijo)	93,772,024
VI. (IV-V) Resultado de Capital	**(16,831,135)**
VII. Total de Ingresos + Donaciones	**221,085,554**
VIII. Total de Gastos	**221,085,554**
IX. (VII-(VIII-Intereses)) Resultado Primario	**-**
X. (VII-VIII) Resultado Financiero	**-**
XI. Fuente Financieras	**-**
XII. Aplicaciones Financieras	**-**
XIII. (XI-XII) Financiamiento Neto	**-**

Fuente : Sistema de Información de la Gestión Financiera (SIGEF)

5119 - INSTITUTO PARA EL DESARROLLO DEL SUROESTE

Distribución Institución Según Estructura Programática, Fuentes de Financiamiento y Organismo Financiador

Ley de Presupuesto 2026

Valores RD$

CAPÍTULO - SUBCAPÍTULO - ESTRUCTURA PROGRAMÁTICA	FUENTE DE FINANCIAMIENTO	FUENTE ESPECÍFICA	ORGANISMO FINANCIADOR	TOTAL
5119- INSTITUTO PARA EL DESARROLLO DEL SUROESTE				**221,085,554**
01- INSTITUTO PARA EL DESARROLLO DEL SUROESTE - INDESUR-				**221,085,554**
11- Desarrollo de la región Suroeste				**221,085,554**
02- Comunidades con reconstrucción y reparación de obras				**221,085,554**
00- N/A				**144,144,665**
0001- Dirección y Coordinación	10 - Fondo General	0100 - Fondo General	100 - Tesoro Nacional	144,144,665
01- Fortalecimiento del Sistema de Mercados Fronterizos de la Republica Dominicana				**76,940,889**
0051- Obra Física	10 - Fondo General	0100 - Fondo General	100 - Tesoro Nacional	76,940,889
TOTAL GENERAL				**221,085,554**

Fuente : Sistema de Información de la Gestión Financiera (SIGEF)

5119 - INSTITUTO PARA EL DESARROLLO DEL SUROESTE

Clasificación Objetal por Fuente de Financiamiento

Ley de Presupuesto 2026

Valores RD$

		FUENTES INTERNAS
	OBJETO - CUENTA	**FONDO GENERAL**
2.1	**REMUNERACIONES Y CONTRIBUCIONES**	**92,544,532**
2.1.1	REMUNERACIONES	81,480,600
2.1.5	CONTRIBUCIONES A LA SEGURIDAD SOCIAL	11,063,932
2.2	**CONTRATACIÓN DE SERVICIOS**	**9,019,998**
2.2.1	SERVICIOS BÁSICOS	1,355,000
2.2.2	PUBLICIDAD, IMPRESIÓN Y ENCUADERNACIÓN	1,394,998
2.2.3	VIÁTICOS	700,000
2.2.4	TRANSPORTE Y ALMACENAJE	45,000
2.2.5	ALQUILERES Y RENTAS	1,640,000
2.2.6	SEGUROS	400,000
2.2.7	SERVICIOS DE CONSERVACIÓN, REPARACIONES MENORES E INSTALACIONES TEMPORALES	1,700,000
2.2.8	OTROS SERVICIOS NO INCLUIDOS EN CONCEPTOS ANTERIORES	1,335,000
2.2.9	OTRAS CONTRATACIONES DE SERVICIOS	450,000
2.3	**MATERIALES Y SUMINISTROS**	**9,749,000**
2.3.1	ALIMENTOS Y PRODUCTOS AGROFORESTALES	200,000
2.3.2	TEXTILES Y VESTUARIOS	200,000
2.3.3	PAPEL, CARTÓN E IMPRESOS	100,000
2.3.5	CUERO, CAUCHO Y PLÁSTICO	800,000
2.3.6	PRODUCTOS DE MINERALES, METÁLICOS Y NO METÁLICOS	150,000
2.3.7	COMBUSTIBLES, LUBRICANTES, PRODUCTOS QUÍMICOS Y CONEXOS	4,924,000
2.3.9	PRODUCTOS Y ÚTILES VARIOS	3,375,000
2.4	**TRANSFERENCIAS CORRIENTES**	**16,000,000**
2.4.1	TRANSFERENCIAS CORRIENTES AL SECTOR PRIVADO	16,000,000
2.6	**BIENES MUEBLES, INMUEBLES E INTANGIBLES**	**1,031,135**
2.6.1	MOBILIARIO Y EQUIPO	500,000
2.6.5	MAQUINARIA, OTROS EQUIPOS Y HERRAMIENTAS	381,135
2.6.8	BIENES INTANGIBLES	150,000
2.7	**OBRAS**	**92,740,889**
2.7.1	OBRAS EN EDIFICACIONES	92,740,889
	TOTAL	**221,085,554**

Fuente : Sistema de Información de la Gestión Financiera (SIGEF)

5120

CAPÍTULO
JARDÍN BOTÁNICO

JARDÍN BOTÁNICO

Misión

Promover la conservación, estudio y difusión de la flora Dominicana, mediante el fomento de la investigación, la educación ambiental y la recreación; para el conocimiento, disfrute y esparcimiento del individuo y la sociedad.

Visión

Ser una institución reconocida internacional y nacionalmente por su contribución a la investigación y conservación de la flora de La Española y el Caribe insular, consolidando al Jardín Botánico Nacional como centro científico, educativo, cultural y recreativo, tratando de conjugar la armonía Hombre-Naturaleza.

JARDÍN BOTÁNICO NACIONAL "DR. RAFAEL M. MOSCOSO"

Organigrama Estructural

Res. núm. 0001-2018 del 03 de septiembre de 2018, refrendada por el MAP

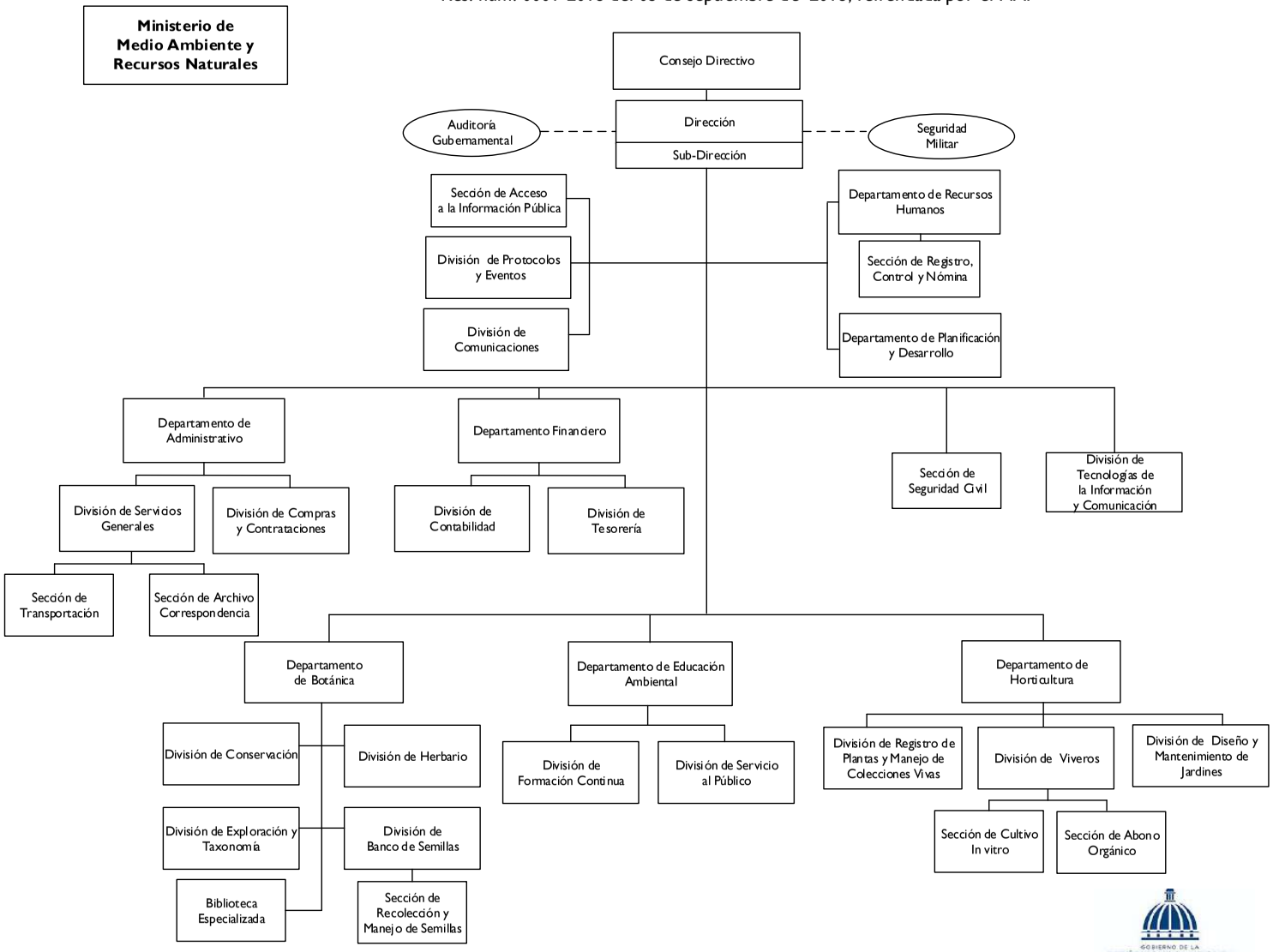

GOBIERNO DE LA REPÚBLICA DOMINICANA
ADMINISTRACIÓN PÚBLICA

Dirección de Diseño Organizacional

5120 - JARDÍN BOTÁNICO

Cuenta Ahorro Inversión y Financiamiento
Ley de Presupuesto 2026
Valores RD$

DETALLE	MONTO
I. Ingresos Corrientes	**211,329,997**
Ventas de bienes y servicios	44,999,997
Transferencias y donaciones corrientes recibidas	166,300,000
Otros ingresos corrientes	30,000
II. Gastos Corrientes	**205,941,014**
Gastos de consumo	205,911,014
Transferencias corrientes otorgadas	30,000
III. (I-II) Resultado Económico	**5,388,983**
IV. Ingresos de Capital	**-**
V. Gastos de Capital	**5,388,983**
Activos fijos (formación bruta de capital fijo)	5,388,983
VI. (IV-V) Resultado de Capital	**(5,388,983)**
VII. Total de Ingresos + Donaciones	**211,329,997**
VIII. Total de Gastos	**211,329,997**
IX. (VII-(VIII-Intereses)) Resultado Primario	**-**
X. (VII-VIII) Resultado Financiero	**-**
XI. Fuente Financieras	**-**
XII. Aplicaciones Financieras	**-**
XIII. (XI-XII) Financiamiento Neto	**-**

Fuente : Sistema de Información de la Gestión Financiera (SIGEF)

5120 - JARDÍN BOTÁNICO

Distribución Institución Según Estructura Programática, Fuentes de Financiamiento y Organismo Financiador
Ley de Presupuesto 2026
Valores RD$

CAPÍTULO - SUBCAPÍTULO - ESTRUCTURA PROGRAMÁTICA	FUENTE DE FINANCIAMIENTO	FUENTE ESPECÍFICA	ORGANISMO FINANCIADOR	TOTAL
5120- JARDÍN BOTÁNICO				**211,329,997**
01- JARDIN BOTANICO NACIONAL				**211,329,997**
11- Preservación y exhibición de la flora del país				**211,299,997**
01- Acciones comunes				**177,319,951**
00- N/A				**177,319,951**
0001- Dirección General y Administración Financiera	10 - Fondo General	0100 - Fondo General	100 - Tesoro Nacional	132,319,954
0001- Dirección General y Administración Financiera	30 - Fondos Propios	9995 - Ventas de Servicios	102 - Fondos Propios	44,999,997
04- Biodiversidad con producción de plantas de especies endémicas y nativas amenazadas				**24,965,780**
00- N/A				**24,965,780**
0002- Producción de Plantas.	10 - Fondo General	0100 - Fondo General	100 - Tesoro Nacional	24,965,780
05- Ciudadanos sensibilizados sobre la conservación de la biodiversidad de la flora dominicana				**9,014,266**
00- N/A				**9,014,266**
0003- Infomación y Exhibición de la Flora Dominicana.	10 - Fondo General	0100 - Fondo General	100 - Tesoro Nacional	9,014,266
98- Administración de Contribuciones especiales				**30,000**
00- Acciones que no generan producción P98				**30,000**
00- N/A				**30,000**
0000- N/A	30 - Fondos Propios	9995 - Ventas de Servicios	102 - Fondos Propios	30,000
TOTAL GENERAL				**211,329,997**

Fuente : Sistema de Información de la Gestión Financiera (SIGEF)

5120 - JARDÍN BOTÁNICO

Clasificación Objetal por Fuente de Financiamiento
Ley de Presupuesto 2026
Valores RD$

		FUENTES INTERNAS		
	OBJETO - CUENTA	**FONDO GENERAL**	**FONDOS PROPIOS**	**TOTAL**
2.1	**REMUNERACIONES Y CONTRIBUCIONES**	**154,713,000**	**3,200,000**	**157,913,000**
2.1.1	REMUNERACIONES	118,565,135		118,565,135
2.1.2	SOBRESUELDOS	19,622,000	600,000	20,222,000
2.1.4	GRATIFICACIONES Y BONIFICACIONES	810,000	2,600,000	3,410,000
2.1.5	CONTRIBUCIONES A LA SEGURIDAD SOCIAL	15,715,865		15,715,865
2.2	**CONTRATACIÓN DE SERVICIOS**	**11,587,000**	**15,867,620**	**27,454,620**
2.2.1	SERVICIOS BÁSICOS	11,437,000		11,437,000
2.2.2	PUBLICIDAD, IMPRESIÓN Y ENCUADERNACIÓN		130,003	130,003
2.2.3	VIÁTICOS	150,000	1,820,167	1,970,167
2.2.4	TRANSPORTE Y ALMACENAJE		220,000	220,000
2.2.5	ALQUILERES Y RENTAS		680,000	680,000
2.2.6	SEGUROS		2,100,000	2,100,000
2.2.7	SERVICIOS DE CONSERVACIÓN, REPARACIONES MENORES E INSTALACIONES TEMPORALES		480,000	480,000
2.2.8	OTROS SERVICIOS NO INCLUIDOS EN CONCEPTOS ANTERIORES		5,294,250	5,294,250
2.2.9	OTRAS CONTRATACIONES DE SERVICIOS		5,143,200	5,143,200
2.3	**MATERIALES Y SUMINISTROS**		**20,543,394**	**20,543,394**
2.3.1	ALIMENTOS Y PRODUCTOS AGROFORESTALES		2,364,935	2,364,935
2.3.2	TEXTILES Y VESTUARIOS		1,104,360	1,104,360
2.3.3	PAPEL, CARTÓN E IMPRESOS		1,879,500	1,879,500
2.3.4	PRODUCTOS FARMACÉUTICOS		62,300	62,300
2.3.5	CUERO, CAUCHO Y PLÁSTICO		928,360	928,360
2.3.6	PRODUCTOS DE MINERALES, METÁLICOS Y NO METÁLICOS		581,342	581,342
2.3.7	COMBUSTIBLES, LUBRICANTES, PRODUCTOS QUÍMICOS Y CONEXOS		6,301,346	6,301,346
2.3.9	PRODUCTOS Y ÚTILES VARIOS		7,321,251	7,321,251
2.4	**TRANSFERENCIAS CORRIENTES**		**30,000**	**30,000**
2.4.7	TRANSFERENCIAS CORRIENTES AL SECTOR EXTERNO		30,000	30,000
2.6	**BIENES MUEBLES, INMUEBLES E INTANGIBLES**		**5,038,983**	**5,038,983**
2.6.1	MOBILIARIO Y EQUIPO		1,974,080	1,974,080
2.6.2	MOBILIARIO Y EQUIPO DE AUDIO, AUDIOVISUAL, RECREATIVO Y EDUCACIONAL		564,490	564,490
2.6.3	EQUIPO E INSTRUMENTAL, CIENTÍFICO Y LABORATORIO		115,000	115,000
2.6.5	MAQUINARIA, OTROS EQUIPOS Y HERRAMIENTAS		1,931,413	1,931,413
2.6.6	EQUIPOS DE DEFENSA Y SEGURIDAD		159,000	159,000
2.6.7	ACTIVOS BIOLÓGICOS		155,000	155,000
2.6.8	BIENES INTANGIBLES		140,000	140,000
2.7	**OBRAS**		**350,000**	**350,000**
2.7.1	OBRAS EN EDIFICACIONES		350,000	350,000
	TOTAL	**166,300,000**	**45,029,997**	**211,329,997**

Fuente : Sistema de Información de la Gestión Financiera (SIGEF)

5121

CAPÍTULO
LIGA MUNICIPAL DOMINICANA

LIGA MUNICIPAL DOMINICANA

Misión

Transformar la gestión municipal, asesorando y acompañando a los gobiernos locales, con eficiencia y eficacia, para que el ejercicio del poder en los territorios se realice con equidad, cohesión, transparencia, inclusión social y coordinación, para mejorar las condiciones de vida de la gente.

Visión

Ser reconocida como ente moderno y transparente, que trabaja con calidad por la transformación de los gobiernos locales en un verdadero poder al servicio de la gente.

ORGANIGRAMA PROPUESTO LIGA MUNICIPAL DOMINICANA

Organigrama Estructural

Resolución núm.. 06-2018, de fecha 23 de agosto 2018, refrendada por el MAP

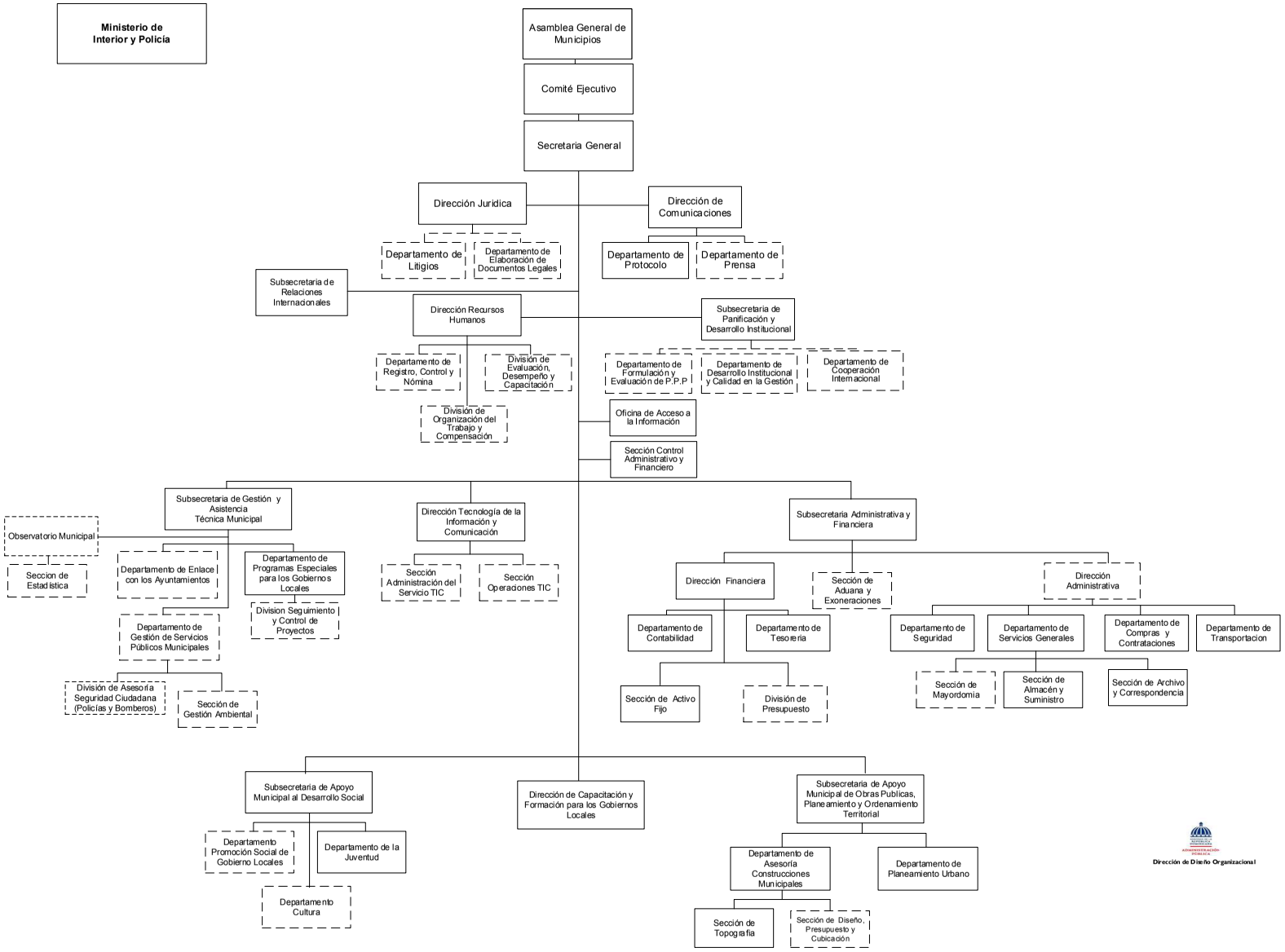

5121 - LIGA MUNICIPAL DOMINICANA

Cuenta Ahorro Inversión y Financiamiento
Ley de Presupuesto 2026
Valores RD$

DETALLE	MONTO
I. Ingresos Corrientes	**1,275,047,745**
Ventas de bienes y servicios	100,000
Transferencias y donaciones corrientes recibidas	1,274,947,745
II. Gastos Corrientes	**1,214,797,745**
Gastos de consumo	794,397,745
Transferencias corrientes otorgadas	420,400,000
III. (I-II) Resultado Económico	**60,250,000**
IV. Ingresos de Capital	**-**
V. Gastos de Capital	**58,250,000**
Activos fijos (formación bruta de capital fijo)	23,250,000
Transferencias de capital otorgadas	35,000,000
VI. (IV-V) Resultado de Capital	**(58,250,000)**
VII. Total de Ingresos + Donaciones	**1,275,047,745**
VIII. Total de Gastos	**1,273,047,745**
IX. (VII-(VIII-Intereses)) Resultado Primario	**2,000,000**
X. (VII-VIII) Resultado Financiero	**2,000,000**
XI. Fuente Financieras	**-**
XII. Aplicaciones Financieras	**2,000,000**
Disminución de Cuentas por Pagar	2,000,000
XIII. (XI-XII) Financiamiento Neto	**(2,000,000)**

Fuente : Sistema de Información de la Gestión Financiera (SIGEF)

5121 - LIGA MUNICIPAL DOMINICANA

Distribución Institución Según Estructura Programática, Fuentes de Financiamiento y Organismo Financiador

Ley de Presupuesto 2026

Valores RD$

CAPÍTULO - SUBCAPÍTULO - ESTRUCTURA PROGRAMÁTICA	FUENTE DE FINANCIAMIENTO	FUENTE ESPECÍFICA	ORGANISMO FINANCIADOR	TOTAL
5121- LIGA MUNICIPAL DOMINICANA				**1,273,047,745**
01- LIGA MUNICIPAL DOMINICANA				**1,273,047,745**
11- Planificación, fomento y asesoría municipal				**817,647,745**
01- Acciones Comunes P11				**705,472,745**
00- N/A				**705,472,745**
0001- Dirección Superior y Coordinación Estratégica	20 - Fondos con Destino Específico	1955 - 10% del Fondo General, Liga Municipal Dom.	100 - Tesoro Nacional	351,797,000
0002- Gestión Administrativa, Financiera y del Control Interno	20 - Fondos con Destino Específico	1955 - 10% del Fondo General, Liga Municipal Dom.	100 - Tesoro Nacional	246,175,745
0003- Gestión de Planificación y Desarrollo Institucional	20 - Fondos con Destino Específico	1955 - 10% del Fondo General, Liga Municipal Dom.	100 - Tesoro Nacional	107,500,000
02- Autoridades municipales reciben acompañamiento y asesoría técnica en generación de políticas públicas según mejores prácticas internacionales				**111,675,000**
00- N/A				**111,675,000**
0001- Asesoría en Planificación y Transparencia Municipal	20 - Fondos con Destino Específico	1955 - 10% del Fondo General, Liga Municipal Dom.	100 - Tesoro Nacional	110,500,000
0002- Promoción y Estandarización de la Calidad y Eficiencia en los Servicios Municipales	20 - Fondos con Destino Específico	1955 - 10% del Fondo General, Liga Municipal Dom.	100 - Tesoro Nacional	600,000
0003- Asistencia en el Planteamiento y Ordenamiento Social y Territorial	20 - Fondos con Destino Específico	1955 - 10% del Fondo General, Liga Municipal Dom.	100 - Tesoro Nacional	575,000
03- Servidores públicos municipales reciben formación y capacitación en la prestación de servicios municipales estandarizados y de calidad				**500,000**
00- N/A				**500,000**
0001- Acciones Formativas en Niveles de Gobernanza, Gestión y Operativos	20 - Fondos con Destino Específico	1955 - 10% del Fondo General, Liga Municipal Dom.	100 - Tesoro Nacional	500,000
98- Administración de contribuciones especiales				**374,300,000**
00- Acciones que no generan producción P98				**374,300,000**
00- N/A				**374,300,000**
0000- N/A	20 - Fondos con Destino Específico	1955 - 10% del Fondo General, Liga Municipal Dom.	100 - Tesoro Nacional	374,300,000
99- Administración de activos, pasivos y transferencias				**81,100,000**
00- Acciones que no generan producción P99				**81,100,000**
00- N/A				**81,100,000**
0000- N/A	20 - Fondos con Destino Específico	1955 - 10% del Fondo General, Liga Municipal Dom.	100 - Tesoro Nacional	81,000,000
0000- N/A	30 - Fondos Propios	9998 - Otros Fondos	102 - Fondos Propios	100,000
TOTAL GENERAL				**1,273,047,745**

Fuente : Sistema de Información de la Gestión Financiera (SIGEF)

5121 - LIGA MUNICIPAL DOMINICANA

Clasificación Objetal por Fuente de Financiamiento
Ley de Presupuesto 2026
Valores RD$

		FUENTES INTERNAS		
	OBJETO - CUENTA	**FONDOS CON DESTINO ESPECÍFICO**	**FONDOS PROPIOS**	**TOTAL**
2.1	**REMUNERACIONES Y CONTRIBUCIONES**	**619,900,000**		**619,900,000**
2.1.1	REMUNERACIONES	479,400,000		479,400,000
2.1.2	SOBRESUELDOS	52,000,000		52,000,000
2.1.3	DIETAS Y GASTOS DE REPRESENTACIÓN	20,200,000		20,200,000
2.1.4	GRATIFICACIONES Y BONIFICACIONES	200,000		200,000
2.1.5	CONTRIBUCIONES A LA SEGURIDAD SOCIAL	68,100,000		68,100,000
2.2	**CONTRATACIÓN DE SERVICIOS**	**118,275,000**		**118,275,000**
2.2.1	SERVICIOS BÁSICOS	17,400,000		17,400,000
2.2.2	PUBLICIDAD, IMPRESIÓN Y ENCUADERNACIÓN	16,000,000		16,000,000
2.2.3	VIÁTICOS	8,200,000		8,200,000
2.2.4	TRANSPORTE Y ALMACENAJE	3,050,000		3,050,000
2.2.5	ALQUILERES Y RENTAS	15,700,000		15,700,000
2.2.6	SEGUROS	8,000,000		8,000,000
2.2.7	SERVICIOS DE CONSERVACIÓN, REPARACIONES MENORES E INSTALACIONES TEMPORALES	16,600,000		16,600,000
2.2.8	OTROS SERVICIOS NO INCLUIDOS EN CONCEPTOS ANTERIORES	33,325,000		33,325,000
2.3	**MATERIALES Y SUMINISTROS**	**56,222,745**		**56,222,745**
2.3.1	ALIMENTOS Y PRODUCTOS AGROFORESTALES	2,900,000		2,900,000
2.3.2	TEXTILES Y VESTUARIOS	2,000,000		2,000,000
2.3.3	PAPEL, CARTÓN E IMPRESOS	2,922,000		2,922,000
2.3.4	PRODUCTOS FARMACÉUTICOS	50,000		50,000
2.3.5	CUERO, CAUCHO Y PLÁSTICO	3,500,000		3,500,000
2.3.6	PRODUCTOS DE MINERALES, METÁLICOS Y NO METÁLICOS	800,745		800,745
2.3.7	COMBUSTIBLES, LUBRICANTES, PRODUCTOS QUÍMICOS Y CONEXOS	13,000,000		13,000,000
2.3.9	PRODUCTOS Y ÚTILES VARIOS	31,050,000		31,050,000
2.4	**TRANSFERENCIAS CORRIENTES**	**420,400,000**		**420,400,000**
2.4.1	TRANSFERENCIAS CORRIENTES AL SECTOR PRIVADO	379,300,000		379,300,000
2.4.3	TRANSFERENCIAS CORRIENTES A GOBIERNOS GENERALES LOCALES	41,100,000		41,100,000
2.5	**TRANSFERENCIAS DE CAPITAL**	**34,900,000**	**100,000**	**35,000,000**
2.5.3	TRANSFERENCIAS DE CAPITAL A GOBIERNOS GENERALES LOCALES	34,900,000	100,000	35,000,000
2.6	**BIENES MUEBLES, INMUEBLES E INTANGIBLES**	**23,250,000**		**23,250,000**
2.6.1	MOBILIARIO Y EQUIPO	13,150,000		13,150,000
2.6.2	MOBILIARIO Y EQUIPO DE AUDIO, AUDIOVISUAL, RECREATIVO Y EDUCACIONAL	3,000,000		3,000,000
2.6.4	VEHÍCULOS Y EQUIPO DE TRANSPORTE, TRACCIÓN Y ELEVACIÓN	300,000		300,000
2.6.5	MAQUINARIA, OTROS EQUIPOS Y HERRAMIENTAS	4,300,000		4,300,000
2.6.8	BIENES INTANGIBLES	2,500,000		2,500,000
4.2	**Disminución de pasivos**	**2,000,000**		**2,000,000**
4.2.2	Disminución de pasivos no corrientes	2,000,000		2,000,000
	TOTAL	**1,274,947,745**	**100,000**	**1,275,047,745**

Fuente : Sistema de Información de la Gestión Financiera (SIGEF)

5128

CAPÍTULO
UNIVERSIDAD AUTÓNOMA DE SANTO DOMINGO

UNIVERSIDAD AUTÓNOMA DE SANTO DOMINGO

Misión

Formar críticamente profesionales, investigadores y técnicos en las ciencias, las humanidades y las artes necesarias y eficientes para coadyuvar a las transformaciones que demanda el desarrollo nacional sostenible, así como difundir los ideales de la cultura de paz, progreso, justicia social, equidad de género y respeto a los derechos humanos, a fin de contribuir a la formación de una conciencia colectiva basada en valores.

Visión

Ser una institución de excelencia y liderazgo académico, gestionada con eficiencia y acreditada nacional e internacionalmente; con un personal docente, investigador, extensionistas y egresados de alta calificación; creadora de conocimientos científicos y nuevas tecnologías, y reconocida por su contribución al desarrollo humano con equidad y hacia una sociedad democrática y solidaria.

UNIVERSIDAD AUTONOMA DE SANTO DOMINGO

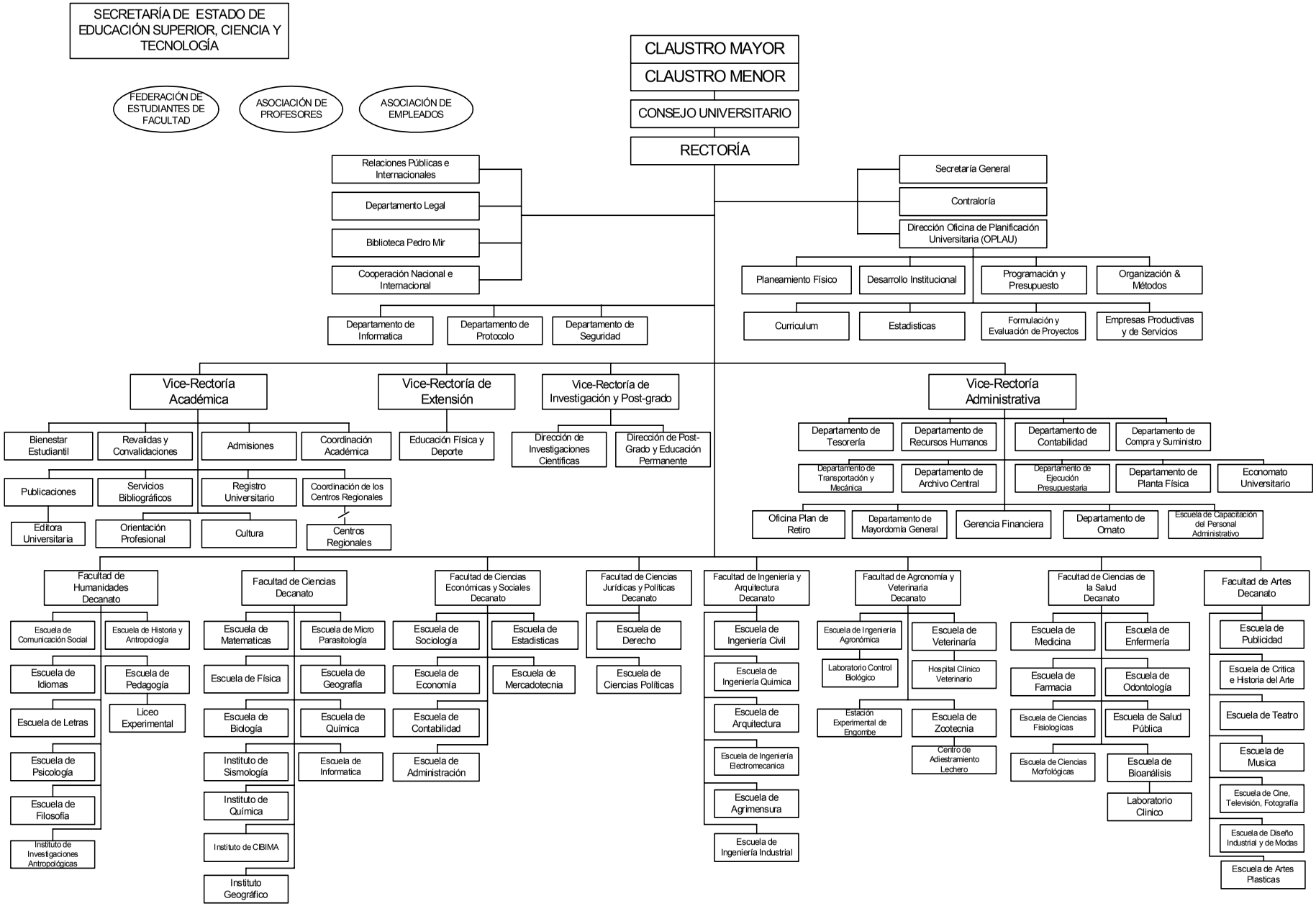

5128 - UNIVERSIDAD AUTÓNOMA DE SANTO DOMINGO

Cuenta Ahorro Inversión y Financiamiento
Ley de Presupuesto 2026
Valores RD$

DETALLE	MONTO
I. Ingresos Corrientes	**16,411,439,756**
Ventas de bienes y servicios	954,878,943
Transferencias y donaciones corrientes recibidas	15,446,295,282
Otros ingresos corrientes	10,265,531
II. Gastos Corrientes	**16,119,308,321**
Gastos de consumo	12,414,749,164
Prestaciones de la seguridad social	3,597,314,914
Intereses de la deuda	6,320
Transferencias corrientes otorgadas	107,237,923
III. (I-II) Resultado Económico	**292,131,435**
IV. Ingresos de Capital	**-**
V. Gastos de Capital	**292,131,435**
Construcciones en proceso	2,321,000
Activos fijos (formación bruta de capital fijo)	269,800,652
Objetos de valor	133,448
Activos no producidos	19,876,335
VI. (IV-V) Resultado de Capital	**(292,131,435)**
VII. Total de Ingresos + Donaciones	**16,411,439,756**
VIII. Total de Gastos	**16,411,439,756**
IX. (VII-(VIII-Intereses)) Resultado Primario	**(6,320)**
X. (VII-VIII) Resultado Financiero	**-**
XI. Fuente Financieras	**-**
XII. Aplicaciones Financieras	**-**
XIII. (XI-XII) Financiamiento Neto	**-**

Fuente : Sistema de Información de la Gestión Financiera (SIGEF)

5128 - UNIVERSIDAD AUTÓNOMA DE SANTO DOMINGO

Distribución Institución Según Estructura Programática, Fuentes de Financiamiento y Organismo Financiador
Ley de Presupuesto 2026
Valores RD$

CAPÍTULO - SUBCAPÍTULO - ESTRUCTURA PROGRAMÁTICA	FUENTE DE FINANCIAMIENTO	FUENTE ESPECÍFICA	ORGANISMO FINANCIADOR	TOTAL
5128- UNIVERSIDAD AUTÓNOMA DE SANTO DOMINGO				**16,411,439,756**
01- UNIVERSIDAD AUTONOMA DE SANTO DOMINGO				**16,411,439,756**
01- Actividades centrales				**4,208,532,697**
01- Acciones que no generan producción				**4,208,532,697**
00- N/A				**4,208,532,697**
0001- Administración Superior	10 - Fondo General	0100 - Fondo General	100 - Tesoro Nacional	1,915,842,739
0002- Servicios Técnicos y Administrativos	10 - Fondo General	0100 - Fondo General	100 - Tesoro Nacional	308,261,526
0003- Planificación y Desarrollo Universitario	10 - Fondo General	0100 - Fondo General	100 - Tesoro Nacional	132,900,187
0004- Relaciones Universitarias	10 - Fondo General	0100 - Fondo General	100 - Tesoro Nacional	90,468,370
0005- Administración Centros Universitarios Regionales	10 - Fondo General	0100 - Fondo General	100 - Tesoro Nacional	1,761,059,875
11- Docencia				**7,369,563,620**
02- Estudiantes de grado reciben formación en humanidades				**1,250,930,288**
00- N/A				**1,250,930,288**
0001- Administración de la Docencia	10 - Fondo General	0100 - Fondo General	100 - Tesoro Nacional	297,755,971
0002- Curso de Grado en Humanidades	10 - Fondo General	0100 - Fondo General	100 - Tesoro Nacional	953,174,317
03- Estudiantes de grado reciben formación en ciencias				**1,308,982,476**
00- N/A				**1,308,982,476**
0001- Administración de la Docencia	10 - Fondo General	0100 - Fondo General	100 - Tesoro Nacional	282,106,963
0002- Curso de Grado de Ciencias	10 - Fondo General	0100 - Fondo General	100 - Tesoro Nacional	1,026,875,513
04- Estudiantes de grado reciben formación en ciencias económicas y sociales				**1,095,071,242**
00- N/A				**1,095,071,242**
0001- Administracion de la Docencia	10 - Fondo General	0100 - Fondo General	100 - Tesoro Nacional	267,585,521
0002- Curso de Grado en Ciencias Económicas y Sociales	10 - Fondo General	0100 - Fondo General	100 - Tesoro Nacional	827,485,721
05- Estudiantes de grado reciben formación en ciencias jurídicas y políticas				**503,640,443**
00- N/A				**503,640,443**
0001- Administracion de la Docencia	10 - Fondo General	0100 - Fondo General	100 - Tesoro Nacional	164,011,202
0002- Curso de Grado en Ciencias Jurídicas y Políticas	10 - Fondo General	0100 - Fondo General	100 - Tesoro Nacional	339,629,241
06- Estudiantes de grado reciben formación en ingeniería y arquitectura				**433,158,064**
00- N/A				**433,158,064**
0001- Administración de la Docencia	10 - Fondo General	0100 - Fondo General	100 - Tesoro Nacional	132,659,339
0002- Curso de Grado en Ingeniería y Arquitectura	10 - Fondo General	0100 - Fondo General	100 - Tesoro Nacional	300,498,725
07- Estudiantes de grado reciben formación en ciencias agronómicas y veterinarias				**188,740,408**
00- N/A				**188,740,408**
0001- Administración de la Docencia	10 - Fondo General	0100 - Fondo General	100 - Tesoro Nacional	111,074,617
0002- Curso de Grado en Ciencias Agronómicas y Veterinarias	10 - Fondo General	0100 - Fondo General	100 - Tesoro Nacional	77,665,791

5128 - UNIVERSIDAD AUTÓNOMA DE SANTO DOMINGO

Distribución Institución Según Estructura Programática, Fuentes de Financiamiento y Organismo Financiador
Ley de Presupuesto 2026
Valores RD$

CAPÍTULO - SUBCAPÍTULO - ESTRUCTURA PROGRAMÁTICA	FUENTE DE FINANCIAMIENTO	FUENTE ESPECÍFICA	ORGANISMO FINANCIADOR	TOTAL
5128- UNIVERSIDAD AUTÓNOMA DE SANTO DOMINGO				**16,411,439,756**
01- UNIVERSIDAD AUTONOMA DE SANTO DOMINGO				**16,411,439,756**
11- Docencia				**7,369,563,620**
08- Estudiantes de grado reciben formación en ciencias de la salud				**1,421,410,506**
00- N/A				**1,421,410,506**
0001- Administración de la Docencia	10 - Fondo General	0100 - Fondo General	100 - Tesoro Nacional	370,016,616
0002- Curso de Grado en Ciencia de la Salud	10 - Fondo General	0100 - Fondo General	100 - Tesoro Nacional	1,051,393,890
09- Estudiantes de grado reciben formación en artes				**308,200,538**
00- N/A				**308,200,538**
0001- Administración de la Docencia	10 - Fondo General	0100 - Fondo General	100 - Tesoro Nacional	120,085,104
0002- Curso de Grado en Artes	10 - Fondo General	0100 - Fondo General	100 - Tesoro Nacional	188,115,434
10- Estudiantes de grado reciben formación en ciencias de la educación				**859,429,655**
00- N/A				**859,429,655**
0001- Administración de la Docencia	10 - Fondo General	0100 - Fondo General	100 - Tesoro Nacional	208,559,393
0002- Curso de Grado en Ciencias de la Educación	10 - Fondo General	0100 - Fondo General	100 - Tesoro Nacional	650,870,262
12- Investigación				**213,330,192**
00- Acciones que no generan producción P12				**213,330,192**
00- N/A				**213,330,192**
0001- Administración de Las Investigaciones	10 - Fondo General	0100 - Fondo General	100 - Tesoro Nacional	75,389,689
0002- Realización de Las Investigaciones	10 - Fondo General	0100 - Fondo General	100 - Tesoro Nacional	137,940,503
13- Extensión				**104,658,136**
00- Acciones que no generan producción P13				**104,658,136**
00- N/A				**104,658,136**
0001- Administración de Extensión	10 - Fondo General	0100 - Fondo General	100 - Tesoro Nacional	15,169,709
0002- Acciones de Extensión	10 - Fondo General	0100 - Fondo General	100 - Tesoro Nacional	89,488,427
14- Bienestar estudiantil				**501,003,897**
02- Otorgamiento de créditos, becas y exoneraciones				**46,350,533**
00- N/A				**46,350,533**
0001- Dirección y Administración	10 - Fondo General	0100 - Fondo General	100 - Tesoro Nacional	42,869,845
0002- Otorgamiento de Créditos, Becas y Exoneraciones	10 - Fondo General	0100 - Fondo General	100 - Tesoro Nacional	3,480,688
03- Estudiantes acceden al servicio de bienestar estudiantil				**454,653,364**
00- N/A				**454,653,364**
0001- Servicios de Comida a Estudiantes	10 - Fondo General	0100 - Fondo General	100 - Tesoro Nacional	150,669,800
0002- Suministro de Materiales Didácticos (Manuales de Prácticas)	10 - Fondo General	0100 - Fondo General	100 - Tesoro Nacional	75,675,855
0003- Protección de la Salud Estudiantil	10 - Fondo General	0100 - Fondo General	100 - Tesoro Nacional	83,907,596
0004- Recreación y Prácticas Deportivas	10 - Fondo General	0100 - Fondo General	100 - Tesoro Nacional	13,940,183
0005- Servicios de Transporte Estudiantil	10 - Fondo General	0100 - Fondo General	100 - Tesoro Nacional	99,359,382
0006- Servicios de Estancia Infantil a Madres Estudiantes	10 - Fondo General	0100 - Fondo General	100 - Tesoro Nacional	31,100,548

5128 - UNIVERSIDAD AUTÓNOMA DE SANTO DOMINGO

Distribución Institución Según Estructura Programática, Fuentes de Financiamiento y Organismo Financiador
Ley de Presupuesto 2026
Valores RD$

CAPÍTULO - SUBCAPÍTULO - ESTRUCTURA PROGRAMÁTICA	FUENTE DE FINANCIAMIENTO	FUENTE ESPECÍFICA	ORGANISMO FINANCIADOR	TOTAL
5128- UNIVERSIDAD AUTÓNOMA DE SANTO DOMINGO				**16,411,439,756**
01- UNIVERSIDAD AUTONOMA DE SANTO DOMINGO				**16,411,439,756**
15- Perfeccionamiento del perfil educativo				**55,805,616**
00- Acciones que no generan producción P15				**55,805,616**
00- N/A				**55,805,616**
0001- Administración de Post-Grado	10 - Fondo General	0100 - Fondo General	100 - Tesoro Nacional	55,805,616
16- Servicios bibliográficos y de internet				**217,917,014**
00- Acciones que no generan producción P16				**217,917,014**
00- N/A				**217,917,014**
0001- Administración de Servicios Bibliográficos y de Internet	10 - Fondo General	0100 - Fondo General	100 - Tesoro Nacional	209,767,136
0002- Servicios Bibliográficos	10 - Fondo General	0100 - Fondo General	100 - Tesoro Nacional	8,149,878
17- Producción de bienes y servicios				**36,069,427**
00- Acciones que no generan producción P17				**36,069,427**
00- N/A				**36,069,427**
0001- Administración de la Producción de Bienes y Servicios	10 - Fondo General	0100 - Fondo General	100 - Tesoro Nacional	22,645,931
0003- Producción de Servicios	10 - Fondo General	0100 - Fondo General	100 - Tesoro Nacional	13,423,496
96- Deuda publica y otras operaciones financieras				**6,320**
00- Acciones que no generan producción P96				**6,320**
00- N/A				**6,320**
0001- Deuda Publica y Otras Operaciones Financieras	10 - Fondo General	0100 - Fondo General	100 - Tesoro Nacional	6,320
98- Administración de contribuciones especiales				**3,690,905,765**
00- Acciones que no generan producción P98				**3,690,905,765**
00- N/A				**3,690,905,765**
0000- N/A	10 - Fondo General	0100 - Fondo General	100 - Tesoro Nacional	2,725,761,291
0000- N/A	30 - Fondos Propios	9995 - Ventas de Servicios	102 - Fondos Propios	933,775,729
0000- N/A	30 - Fondos Propios	9998 - Otros Fondos	102 - Fondos Propios	10,265,531
0000- N/A	30 - Fondos Propios	9999 - Ventas de Mercancia	102 - Fondos Propios	21,103,214
99- Administración de transferencias y activos financieros				**13,647,072**
00- Acciones que no generan producción P99				**13,647,072**
00- N/A				**13,647,072**
0000- N/A	10 - Fondo General	0100 - Fondo General	100 - Tesoro Nacional	13,647,072
TOTAL GENERAL				**16,411,439,756**

Fuente : Sistema de Información de la Gestión Financiera (SIGEF)

5128 - UNIVERSIDAD AUTÓNOMA DE SANTO DOMINGO

Clasificación Objetal por Fuente de Financiamiento
Ley de Presupuesto 2026
Valores RD$

		FUENTES INTERNAS		
	OBJETO - CUENTA	**FONDO GENERAL**	**FONDOS PROPIOS**	**TOTAL**
2.1	**REMUNERACIONES Y CONTRIBUCIONES**	**11,550,813,578**		**11,550,813,578**
2.1.1	REMUNERACIONES	10,994,338,927		10,994,338,927
2.1.2	SOBRESUELDOS	544,362,897		544,362,897
2.1.3	DIETAS Y GASTOS DE REPRESENTACIÓN	12,111,754		12,111,754
2.2	**CONTRATACIÓN DE SERVICIOS**	**715,955,273**		**715,955,273**
2.2.1	SERVICIOS BÁSICOS	254,835,709		254,835,709
2.2.2	PUBLICIDAD, IMPRESIÓN Y ENCUADERNACIÓN	26,765,676		26,765,676
2.2.3	VIÁTICOS	138,280,016		138,280,016
2.2.4	TRANSPORTE Y ALMACENAJE	20,716,633		20,716,633
2.2.5	ALQUILERES Y RENTAS	33,892,839		33,892,839
2.2.6	SEGUROS	6,919,986		6,919,986
2.2.7	SERVICIOS DE CONSERVACIÓN, REPARACIONES MENORES E INSTALACIONES TEMPORALES	36,566,151		36,566,151
2.2.8	OTROS SERVICIOS NO INCLUIDOS EN CONCEPTOS ANTERIORES	182,133,939		182,133,939
2.2.9	OTRAS CONTRATACIONES DE SERVICIOS	15,844,324		15,844,324
2.3	**MATERIALES Y SUMINISTROS**	**147,980,313**		**147,980,313**
2.3.1	ALIMENTOS Y PRODUCTOS AGROFORESTALES	22,370,029		22,370,029
2.3.2	TEXTILES Y VESTUARIOS	6,335,953		6,335,953
2.3.3	PAPEL, CARTÓN E IMPRESOS	40,313,897		40,313,897
2.3.4	PRODUCTOS FARMACÉUTICOS	181,745		181,745
2.3.5	CUERO, CAUCHO Y PLÁSTICO	2,526,599		2,526,599
2.3.6	PRODUCTOS DE MINERALES, METÁLICOS Y NO METÁLICOS	7,694,764		7,694,764
2.3.7	COMBUSTIBLES, LUBRICANTES, PRODUCTOS QUÍMICOS Y CONEXOS	32,206,188		32,206,188
2.3.9	PRODUCTOS Y ÚTILES VARIOS	36,351,138		36,351,138
2.4	**TRANSFERENCIAS CORRIENTES**	**2,739,408,363**	**965,144,474**	**3,704,552,837**
2.4.1	TRANSFERENCIAS CORRIENTES AL SECTOR PRIVADO	2,735,848,168	965,144,474	3,700,992,642
2.4.2	TRANSFERENCIAS CORRIENTES AL GOBIERNO GENERAL NACIONAL	31,980		31,980
2.4.3	TRANSFERENCIAS CORRIENTES A GOBIERNOS GENERALES LOCALES	3,528,215		3,528,215
2.6	**BIENES MUEBLES, INMUEBLES E INTANGIBLES**	**158,464,481**		**158,464,481**
2.6.1	MOBILIARIO Y EQUIPO	55,129,780		55,129,780
2.6.2	MOBILIARIO Y EQUIPO DE AUDIO, AUDIOVISUAL, RECREATIVO Y EDUCACIONAL	10,204,666		10,204,666
2.6.3	EQUIPO E INSTRUMENTAL, CIENTÍFICO Y LABORATORIO	11,337,361		11,337,361
2.6.4	VEHÍCULOS Y EQUIPO DE TRANSPORTE, TRACCIÓN Y ELEVACIÓN	36,054,523		36,054,523
2.6.5	MAQUINARIA, OTROS EQUIPOS Y HERRAMIENTAS	24,079,744		24,079,744
2.6.6	EQUIPOS DE DEFENSA Y SEGURIDAD	1,495,519		1,495,519
2.6.9	EDIFICIOS, ESTRUCTURAS, TIERRAS, TERRENOS Y OBJETOS DE VALOR	20,162,888		20,162,888
2.7	**OBRAS**	**133,666,954**		**133,666,954**
2.7.1	OBRAS EN EDIFICACIONES	131,345,954		131,345,954
2.7.2	INFRAESTRUCTURA	2,321,000		2,321,000
2.9	**GASTOS FINANCIEROS**	**6,320**		**6,320**
2.9.1	INTERESES DE LA DEUDA PÚBLICA INTERNA	6,320		6,320
	TOTAL	**15,446,295,282**	**965,144,474**	**16,411,439,756**

Fuente : Sistema de Información de la Gestión Financiera (SIGEF)

5130

CAPÍTULO
PARQUE ZOOLÓGICO NACIONAL

PARQUE ZOOLÓGICO NACIONAL

Misión

Fomentar la investigación, conservación y protección de la flora y la fauna, tanto local como exótica, mediante programas educativos enfocados en la educación ambiental y conservación de especies.

Visión

Colocarnos a nivel internacional como una institución moderna de investigación, conservación y reproducción de especies nativas, endémicas y exóticas.

ORGANIGRAMA DEL PARQUE ZOOLÓGICO NACIONAL
"ARQ. MANUEL VALVERDE PODESTÁ".
Organigrama Estructural
Res. núm. 002-2022 del 16 de Mayo de 2022, refrendada por el MAP

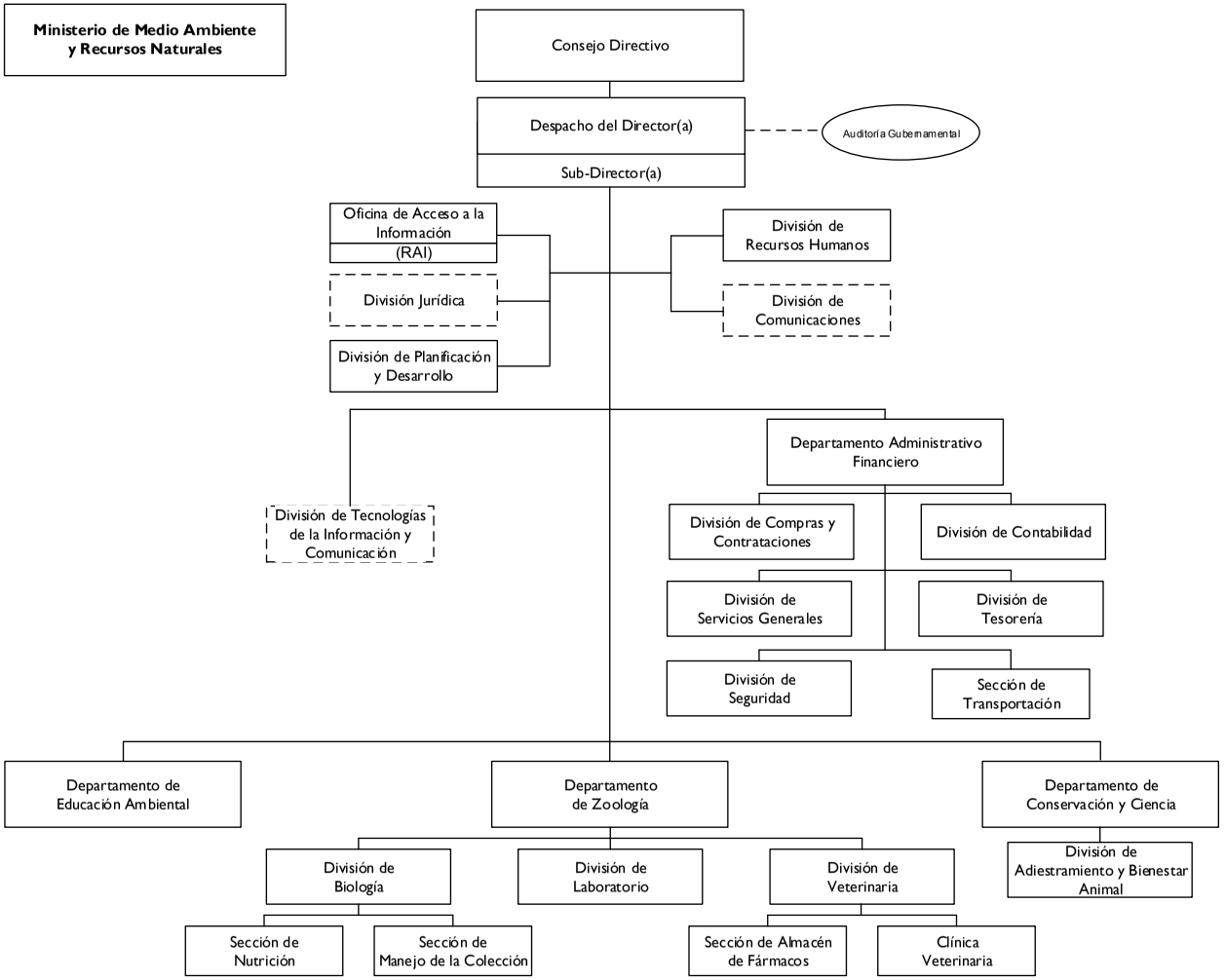

Dirección de Diseño Organizacional

GOBIERNO DE LA REPÚBLICA DOMINICANA
ADMINISTRACIÓN PÚBLICA

5130 - PARQUE ZOOLÓGICO NACIONAL

Cuenta Ahorro Inversión y Financiamiento
Ley de Presupuesto 2026
Valores RD$

DETALLE	MONTO
I. Ingresos Corrientes	**169,700,000**
Ventas de bienes y servicios	70,000,000
Transferencias y donaciones corrientes recibidas	99,700,000
II. Gastos Corrientes	**165,960,000**
Gastos de consumo	165,960,000
III. (I-II) Resultado Económico	**3,740,000**
IV. Ingresos de Capital	**24,500,000**
V. Gastos de Capital	**28,240,000**
Activos fijos (formación bruta de capital fijo)	28,240,000
VI. (IV-V) Resultado de Capital	**(3,740,000)**
VII. Total de Ingresos + Donaciones	**194,200,000**
VIII. Total de Gastos	**194,200,000**
IX. (VII-(VIII-Intereses)) Resultado Primario	**-**
X. (VII-VIII) Resultado Financiero	**-**
XI. Fuente Financieras	**-**
XII. Aplicaciones Financieras	**-**
XIII. (XI-XII) Financiamiento Neto	**-**

Fuente : Sistema de Información de la Gestión Financiera (SIGEF)

5130 - PARQUE ZOOLÓGICO NACIONAL

Distribución Institución Según Estructura Programática, Fuentes de Financiamiento y Organismo Financiador

Ley de Presupuesto 2026

Valores RD$

CAPÍTULO - SUBCAPÍTULO - ESTRUCTURA PROGRAMÁTICA	FUENTE DE FINANCIAMIENTO	FUENTE ESPECÍFICA	ORGANISMO FINANCIADOR	TOTAL
5130- PARQUE ZOOLÓGICO NACIONAL				**194,200,000**
01- PARQUE ZOOLOGICO NACIONAL				**194,200,000**
11- Conservación y exhibición de la fauna				**194,200,000**
02- Preservación y conservación de la flora y la fauna nacional				**70,000,000**
00- N/A				**70,000,000**
0001- Conservación e Investigación de la Fauna	30 - Fondos Propios	9995 - Ventas de Servicios	102 - Fondos Propios	70,000,000
03- Sensibilización en la protección de la flora y fauna				**124,200,000**
00- N/A				**124,200,000**
0001- Educación e Investigación Ambiental	10 - Fondo General	0100 - Fondo General	100 - Tesoro Nacional	124,200,000
TOTAL GENERAL				**194,200,000**

Fuente : Sistema de Información de la Gestión Financiera (SIGEF)

5130 - PARQUE ZOOLÓGICO NACIONAL

Clasificación Objetal por Fuente de Financiamiento
Ley de Presupuesto 2026
Valores RD$

		FUENTES INTERNAS		
	OBJETO - CUENTA	**FONDO GENERAL**	**FONDOS PROPIOS**	**TOTAL**
2.1	**REMUNERACIONES Y CONTRIBUCIONES**	**96,604,200**	**18,860,000**	**115,464,200**
2.1.1	REMUNERACIONES	79,800,000	4,560,000	84,360,000
2.1.2	SOBRESUELDOS	4,800,000	13,300,000	18,100,000
2.1.4	GRATIFICACIONES Y BONIFICACIONES		1,000,000	1,000,000
2.1.5	CONTRIBUCIONES A LA SEGURIDAD SOCIAL	12,004,200		12,004,200
2.2	**CONTRATACIÓN DE SERVICIOS**	**722,200**	**12,690,000**	**13,412,200**
2.2.1	SERVICIOS BÁSICOS	722,200	4,800,000	5,522,200
2.2.2	PUBLICIDAD, IMPRESIÓN Y ENCUADERNACIÓN		400,000	400,000
2.2.3	VIÁTICOS		550,000	550,000
2.2.4	TRANSPORTE Y ALMACENAJE		320,000	320,000
2.2.5	ALQUILERES Y RENTAS		500,000	500,000
2.2.6	SEGUROS		4,200,000	4,200,000
2.2.7	SERVICIOS DE CONSERVACIÓN, REPARACIONES MENORES E INSTALACIONES TEMPORALES		600,000	600,000
2.2.8	OTROS SERVICIOS NO INCLUIDOS EN CONCEPTOS ANTERIORES		1,120,000	1,120,000
2.2.9	OTRAS CONTRATACIONES DE SERVICIOS		200,000	200,000
2.3	**MATERIALES Y SUMINISTROS**	**6,873,600**	**30,210,000**	**37,083,600**
2.3.1	ALIMENTOS Y PRODUCTOS AGROFORESTALES	6,873,600	15,090,000	21,963,600
2.3.2	TEXTILES Y VESTUARIOS		160,000	160,000
2.3.3	PAPEL, CARTÓN E IMPRESOS		500,000	500,000
2.3.4	PRODUCTOS FARMACÉUTICOS		300,000	300,000
2.3.5	CUERO, CAUCHO Y PLÁSTICO		600,000	600,000
2.3.6	PRODUCTOS DE MINERALES, METÁLICOS Y NO METÁLICOS		2,750,000	2,750,000
2.3.7	COMBUSTIBLES, LUBRICANTES, PRODUCTOS QUÍMICOS Y CONEXOS		5,190,000	5,190,000
2.3.9	PRODUCTOS Y ÚTILES VARIOS		5,620,000	5,620,000
2.6	**BIENES MUEBLES, INMUEBLES E INTANGIBLES**	**20,000,000**	**8,240,000**	**28,240,000**
2.6.1	MOBILIARIO Y EQUIPO		1,520,000	1,520,000
2.6.2	MOBILIARIO Y EQUIPO DE AUDIO, AUDIOVISUAL, RECREATIVO Y EDUCACIONAL		20,000	20,000
2.6.3	EQUIPO E INSTRUMENTAL, CIENTÍFICO Y LABORATORIO	20,000,000	1,500,000	21,500,000
2.6.4	VEHÍCULOS Y EQUIPO DE TRANSPORTE, TRACCIÓN Y ELEVACIÓN		1,000,000	1,000,000
2.6.5	MAQUINARIA, OTROS EQUIPOS Y HERRAMIENTAS		900,000	900,000
2.6.6	EQUIPOS DE DEFENSA Y SEGURIDAD		300,000	300,000
2.6.7	ACTIVOS BIOLÓGICOS		3,000,000	3,000,000
	TOTAL	**124,200,000**	**70,000,000**	**194,200,000**

Fuente : Sistema de Información de la Gestión Financiera (SIGEF)

5131

CAPÍTULO
INSTITUTO DOMINICANO DE LAS TELECOMUNICACIONES

INSTITUTO DOMINICANO DE LAS TELECOMUNICACIONES

Misión

Garantizar la oferta y acceso universal de los servicios de telecomunicaciones, favoreciendo los derechos de los usuarios, mediante el desarrollo y regulación de las telecomunicaciones y la firma digital.

Visión

Ser un regulador dinámico que garantiza la inclusión digital, el acceso universal a servicios de telecomunicaciones de calidad, que administra de manera eficiente el espectro radioeléctrico , siendo modelo de gestión e innovación.

ORGANIGRAMA DEL INSTITUTO DOMINICANO DE LAS TELECOMUNICACIONES (INDOTEL)

Organigrama Estructural

Res. núm. 060/2017 de fecha 11 de octubre de 2017, Refrendada por el MAP

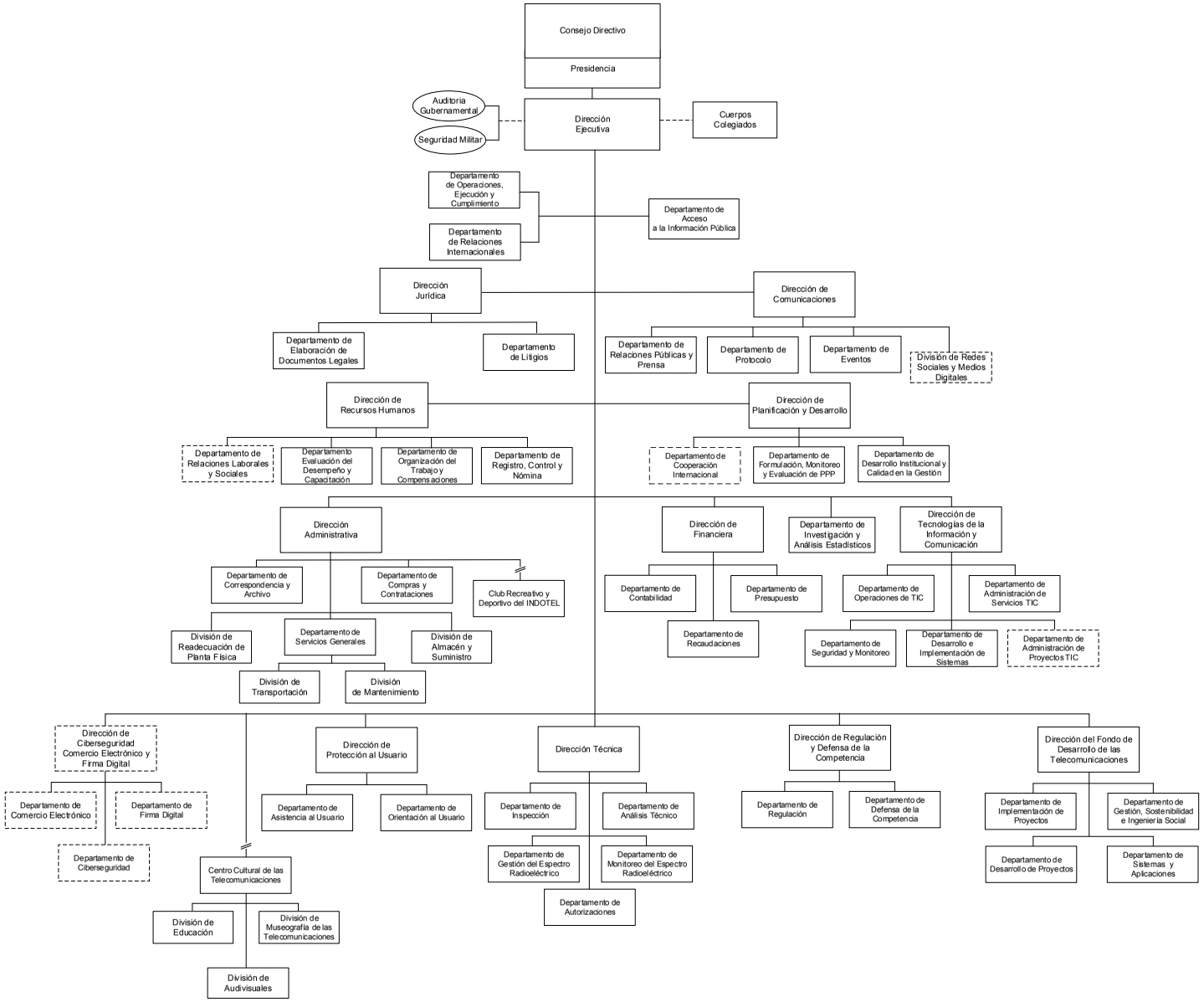

Dirección de Diseño Organizacional

5131 - INSTITUTO DOMINICANO DE LAS TELECOMUNICACIONES

Cuenta Ahorro Inversión y Financiamiento
Ley de Presupuesto 2026
Valores RD$

DETALLE	MONTO
I. Ingresos Corrientes	**4,648,701,441**
Impuestos	3,098,659,066
Rentas de la propiedad	58,500,000
Transferencias y donaciones corrientes recibidas	1,491,542,375
II. Gastos Corrientes	**3,510,397,816**
Gastos de consumo	3,482,778,472
Transferencias corrientes otorgadas	27,619,344
III. (I-II) Resultado Económico	**1,138,303,625**
IV. Ingresos de Capital	**1,072,870,000**
V. Gastos de Capital	**2,211,173,625**
Construcciones en proceso	702,393,969
Activos fijos (formación bruta de capital fijo)	936,522,535
Transferencias de capital otorgadas	572,257,121
VI. (IV-V) Resultado de Capital	**(1,138,303,625)**
VII. Total de Ingresos + Donaciones	**5,721,571,441**
VIII. Total de Gastos	**5,721,571,441**
IX. (VII-(VIII-Intereses)) Resultado Primario	**-**
X. (VII-VIII) Resultado Financiero	**-**
XI. Fuente Financieras	**-**
XII. Aplicaciones Financieras	**-**
XIII. (XI-XII) Financiamiento Neto	**-**

Fuente : Sistema de Información de la Gestión Financiera (SIGEF)

5131 - INSTITUTO DOMINICANO DE LAS TELECOMUNICACIONES

Distribución Institución Según Estructura Programática, Fuentes de Financiamiento y Organismo Financiador

Ley de Presupuesto 2026

Valores RD$

CAPÍTULO - SUBCAPÍTULO - ESTRUCTURA PROGRAMÁTICA	FUENTE DE FINANCIAMIENTO	FUENTE ESPECÍFICA	ORGANISMO FINANCIADOR	TOTAL
5131- INSTITUTO DOMINICANO DE LAS TELECOMUNICACIONES				**5,721,571,441**
01- INSTITUTO DOMINICANO DE LA TELECOMUNICACIONES				**5,721,571,441**
11- Regulación y supervisión para el desarrollo de las comunicaciones				**5,721,571,441**
01- Acciones comunes				**3,966,699,129**
00- N/A				**3,966,699,129**
0001- Gestión del Programa	20 - Fondos con Destino Específico	2127 - Fondo de Contribución al Desarrollo de Las Telecomunicaciones	100 - Tesoro Nacional	1,491,542,375
0001- Gestión del Programa	30 - Fondos Propios	9998 - Otros Fondos	102 - Fondos Propios	2,424,327,425
0002- Apoyo Cultural a Las Telecomunicaciones	30 - Fondos Propios	9998 - Otros Fondos	102 - Fondos Propios	50,829,329
02- Acceso universal a los servicios de telecomunicaciones				**1,413,451,464**
00- N/A				**340,581,464**
0001- Desarrollo y Promoción del Acceso al Servicio de Las Telecomunicaciones	30 - Fondos Propios	9998 - Otros Fondos	102 - Fondos Propios	340,581,464
01- Mejoramiento de la Conectividad para la Transformacion Digital en la Republica Dominicana				**1,072,870,000**
0051- Transición de Televisión Análoga a Digital	60 - Credito Externo	6152 - Programa para Mejorar la Conenctividad para la Transformación Digital en República Dominicana	300 - Banco Interamericano de Desarrollo (Bid)	361,476,031
0052- Ampliar Las Redes Alámbricas de Acceso a Internet	60 - Credito Externo	6152 - Programa para Mejorar la Conenctividad para la Transformación Digital en República Dominicana	300 - Banco Interamericano de Desarrollo (Bid)	291,753,978
0053- Capacitar a la Ciudadanía en el Uso Productivo de Las Tic.	60 - Credito Externo	6152 - Programa para Mejorar la Conenctividad para la Transformación Digital en República Dominicana	300 - Banco Interamericano de Desarrollo (Bid)	413,691,873
0054- Fortalecimiento Institucional al Instituto Dominicano de Las Telecomunicaciones	60 - Credito Externo	6152 - Programa para Mejorar la Conenctividad para la Transformación Digital en República Dominicana	300 - Banco Interamericano de Desarrollo (Bid)	5,948,118
03- Empresas que reciben autorizaciones para dar servicios de telecomunicación				**64,245,194**
00- N/A				**64,245,194**
0001- Autorización de Servicios de Las Telecomunicaciones	30 - Fondos Propios	9998 - Otros Fondos	102 - Fondos Propios	64,245,194
04- Prestadores de telecomunicaciones con fiscalización continua				**118,396,130**
00- N/A				**118,396,130**
0001- Inspección y Monitoreo de Redes y Servicios en Cumplimiento de Las Normas	30 - Fondos Propios	9998 - Otros Fondos	102 - Fondos Propios	118,396,130

5131 - INSTITUTO DOMINICANO DE LAS TELECOMUNICACIONES

Distribución Institución Según Estructura Programática, Fuentes de Financiamiento y Organismo Financiador

Ley de Presupuesto 2026

Valores RD$

CAPÍTULO - SUBCAPÍTULO - ESTRUCTURA PROGRAMÁTICA	FUENTE DE FINANCIAMIENTO	FUENTE ESPECÍFICA	ORGANISMO FINANCIADOR	TOTAL
5131- INSTITUTO DOMINICANO DE LAS TELECOMUNICACIONES				**5,721,571,441**
01- INSTITUTO DOMINICANO DE LA TELECOMUNICACIONES				**5,721,571,441**
11- Regulación y supervisión para el desarrollo de las comunicaciones				**5,721,571,441**
05- Ciudadano reciben defensa a sus reclamaciones				**90,669,536**
00- N/A				**90,669,536**
0001- Asistencia al Usuario en los Servicios de la Telecomunicación	30 - Fondos Propios	9998 - Otros Fondos	102 - Fondos Propios	90,669,536
06- Empresa de telecomunicación regulada para la prestación de servicios				**39,608,477**
00- N/A				**39,608,477**
0001- Elaboración de Normas y Reglamentos para la Prestación de Servicios	30 - Fondos Propios	9998 - Otros Fondos	102 - Fondos Propios	39,608,477
07- Entidades públicas y privadas reciben certificación de otorgamiento para firma digital				**28,501,511**
00- N/A				**28,501,511**
0001- Regulación, Autorización y Auditoria de los Servicios de Certificación Digital	30 - Fondos Propios	9998 - Otros Fondos	102 - Fondos Propios	28,501,511
TOTAL GENERAL				**5,721,571,441**

Fuente : Sistema de Información de la Gestión Financiera (SIGEF)

INSTITUCIONES PÚBLICAS DESCENTRALIZADAS Y AUTÓNOMAS NO FINANCIERAS

Clasificación Objetal por Fuente de Financiamiento

Valores RD$

5131 - INSTITUTO DOMINICANO DE LAS TELECOMUNICACIONES

		FUENTES INTERNAS			FUENTES EXTERNAS		
	OBJETO - CUENTA	FONDOS CON DESTINO ESPECÍFICO	FONDOS PROPIOS	TOTAL	CREDITO EXTERNO	TOTAL	TOTAL
2.1	**REMUNERACIONES Y CONTRIBUCIONES**		**1,825,604,642**	**1,825,604,642**			**1,825,604,642**
2.1.1	REMUNERACIONES		1,116,413,054	1,116,413,054			1,116,413,054
2.1.2	SOBRESUELDOS		266,839,466	266,839,466			266,839,466
2.1.4	GRATIFICACIONES Y BONIFICACIONES		302,919,817	302,919,817			302,919,817
2.1.5	CONTRIBUCIONES A LA SEGURIDAD SOCIAL		139,432,305	139,432,305			139,432,305
2.2	**CONTRATACIÓN DE SERVICIOS**	**741,542,375**	**832,680,797**	**1,574,223,172**	**695,293,969**	**695,293,969**	**2,269,517,141**
2.2.1	SERVICIOS BÁSICOS		34,268,808	34,268,808			34,268,808
2.2.2	PUBLICIDAD, IMPRESIÓN Y ENCUADERNACIÓN		70,210,353	70,210,353	900,000	900,000	71,110,353
2.2.3	VIÁTICOS		18,659,106	18,659,106	28,000,000	28,000,000	46,659,106
2.2.4	TRANSPORTE Y ALMACENAJE		8,649,593	8,649,593	5,000,000	5,000,000	13,649,593
2.2.5	ALQUILERES Y RENTAS		135,742,483	135,742,483	9,767,124	9,767,124	145,509,607
2.2.6	SEGUROS		197,849,861	197,849,861			197,849,861
2.2.7	SERVICIOS DE CONSERVACIÓN, REPARACIONES MENORES E INSTALACIONES TEMPORALES		36,798,866	36,798,866			36,798,866
2.2.8	OTROS SERVICIOS NO INCLUIDOS EN CONCEPTOS ANTERIORES	741,542,375	286,377,281	1,027,919,656	651,626,845	651,626,845	1,679,546,501
2.2.9	OTRAS CONTRATACIONES DE SERVICIOS		44,124,446	44,124,446			44,124,446
2.3	**MATERIALES Y SUMINISTROS**		**82,950,658**	**82,950,658**	**7,100,000**	**7,100,000**	**90,050,658**
2.3.1	ALIMENTOS Y PRODUCTOS AGROFORESTALES		8,701,586	8,701,586			8,701,586
2.3.2	TEXTILES Y VESTUARIOS		2,272,900	2,272,900	900,000	900,000	3,172,900
2.3.3	PAPEL, CARTÓN E IMPRESOS		3,215,210	3,215,210			3,215,210
2.3.4	PRODUCTOS FARMACÉUTICOS		425,581	425,581			425,581
2.3.5	CUERO, CAUCHO Y PLÁSTICO		342,500	342,500			342,500
2.3.6	PRODUCTOS DE MINERALES, METÁLICOS Y NO METÁLICOS		704,343	704,343			704,343
2.3.7	COMBUSTIBLES, LUBRICANTES, PRODUCTOS QUÍMICOS Y CONEXOS		30,563,155	30,563,155	6,000,000	6,000,000	36,563,155
2.3.9	PRODUCTOS Y ÚTILES VARIOS		36,725,383	36,725,383	200,000	200,000	36,925,383
2.4	**TRANSFERENCIAS CORRIENTES**		**27,619,344**	**27,619,344**			**27,619,344**
2.4.1	TRANSFERENCIAS CORRIENTES AL SECTOR PRIVADO		18,220,000	18,220,000			18,220,000
2.4.7	TRANSFERENCIAS CORRIENTES AL SECTOR EXTERNO		9,399,344	9,399,344			9,399,344
2.5	**TRANSFERENCIAS DE CAPITAL**	**300,000,000**	**272,257,121**	**572,257,121**			**572,257,121**
2.5.1	TRANSFERENCIAS DE CAPITAL AL SECTOR PRIVADO	300,000,000		300,000,000			300,000,000
2.5.3	TRANSFERENCIAS DE CAPITAL A GOBIERNOS GENERALES LOCALES		272,257,121	272,257,121			272,257,121
2.6	**BIENES MUEBLES, INMUEBLES E INTANGIBLES**	**450,000,000**	**116,046,504**	**566,046,504**	**370,476,031**	**370,476,031**	**936,522,535**
2.6.1	MOBILIARIO Y EQUIPO	300,000,000	58,284,488	358,284,488	365,476,031	365,476,031	723,760,519
2.6.2	MOBILIARIO Y EQUIPO DE AUDIO, AUDIOVISUAL, RECREATIVO Y EDUCACIONAL		4,074,537	4,074,537			4,074,537

INSTITUCIONES PÚBLICAS DESCENTRALIZADAS Y AUTÓNOMAS NO FINANCIERAS

Clasificación Objetal por Fuente de Financiamiento

Valores RD$

5131 - INSTITUTO DOMINICANO DE LAS TELECOMUNICACIONES

		FUENTES INTERNAS			FUENTES EXTERNAS		TOTAL
OBJETO - CUENTA		FONDOS CON DESTINO ESPECÍFICO	FONDOS PROPIOS	TOTAL	CREDITO EXTERNO	TOTAL	
2.6.3	EQUIPO E INSTRUMENTAL, CIENTÍFICO Y LABORATORIO		1,059,400	1,059,400			1,059,400
2.6.4	VEHÍCULOS Y EQUIPO DE TRANSPORTE, TRACCIÓN Y ELEVACIÓN		30,321,401	30,321,401			30,321,401
2.6.5	MAQUINARIA, OTROS EQUIPOS Y HERRAMIENTAS	150,000,000	14,794,678	164,794,678	5,000,000	5,000,000	169,794,678
2.6.6	EQUIPOS DE DEFENSA Y SEGURIDAD		12,000	12,000			12,000
2.6.8	BIENES INTANGIBLES		7,500,000	7,500,000			7,500,000
TOTAL		1,491,542,375	3,157,159,066	4,648,701,441	1,072,870,000	1,072,870,000	5,721,571,441

Fuente : Sistema de Información de la Gestión Financiera (SIGEF)

5132

CAPÍTULO
INSTITUTO DOMINICANO DE INVESTIGACIONES AGROPECUARIAS Y FORESTALES

INSTITUTO DOMINICANO DE INVESTIGACIONES AGROPECUARIAS Y FORESTALES

Misión

Poner al servicio de la agricultura dominicana soluciones tecnológicas que mejoren la competitividad delos sistemas productivos, garanticen la inocuidad de los alimentos, aseguren la sostenibilidad y contribuyan a reducir la pobreza rural

Visión

Ser una institución reconocida por la calidad de sus aportes a la competitividad de los agronegocios dominicanos, la seguridad alimentaria y al manejo sostenible de los recursos naturales.

INSTITUTO DOMINICANO DE INVESTIGACIONES AGROPECUARIAS Y FORESTALES (IDIAF)

Organigrama Estructural

Res. Núm. 001-2018 del 19 diciembre 2018, refrendada por el MAP

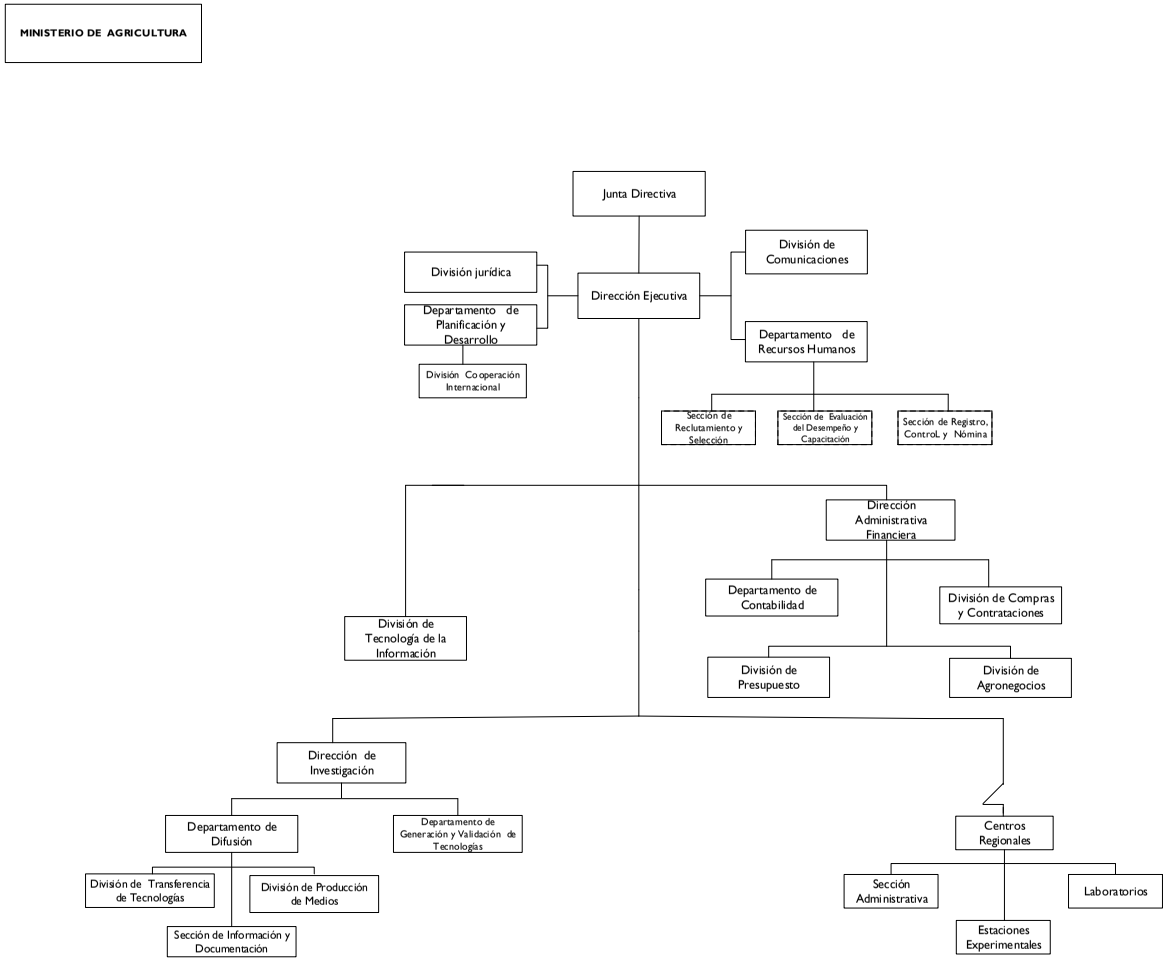

Dirección de Diseño Organizacional

5132 - INSTITUTO DOMINICANO DE INVESTIGACIONES AGROPECUARIAS Y FORESTALES

Cuenta Ahorro Inversión y Financiamiento
Ley de Presupuesto 2026
Valores RD$

DETALLE	MONTO
I. Ingresos Corrientes	**346,967,148**
Transferencias y donaciones corrientes recibidas	346,967,148
II. Gastos Corrientes	**331,929,148**
Gastos de consumo	331,929,148
III. (I-II) Resultado Económico	**15,038,000**
IV. Ingresos de Capital	**-**
V. Gastos de Capital	**15,038,000**
Construcciones en proceso	6,560,000
Activos fijos (formación bruta de capital fijo)	8,478,000
VI. (IV-V) Resultado de Capital	**(15,038,000)**
VII. Total de Ingresos + Donaciones	**346,967,148**
VIII. Total de Gastos	**346,967,148**
IX. (VII-(VIII-Intereses)) Resultado Primario	**-**
X. (VII-VIII) Resultado Financiero	**-**
XI. Fuente Financieras	**-**
XII. Aplicaciones Financieras	**-**
XIII. (XI-XII) Financiamiento Neto	**-**

Fuente : Sistema de Información de la Gestión Financiera (SIGEF)

5132 - INSTITUTO DOMINICANO DE INVESTIGACIONES AGROPECUARIAS Y FORESTALES

Distribución Institución Según Estructura Programática, Fuentes de Financiamiento y Organismo Financiador
Ley de Presupuesto 2026
Valores RD$

CAPÍTULO - SUBCAPÍTULO - ESTRUCTURA PROGRAMÁTICA	FUENTE DE FINANCIAMIENTO	FUENTE ESPECÍFICA	ORGANISMO FINANCIADOR	TOTAL
5132- INSTITUTO DOMINICANO DE INVESTIGACIONES AGROPECUARIAS Y FORESTALES				**346,967,148**
01- INSTITUTO DOMINICANO DE INVESTIGACIONES AGROPECUARIAS Y FORESTALES				**346,967,148**
11- Investigación para el desarrollo agropecuario y forestal				**346,967,148**
01- Acciones comunes				**153,604,205**
00- N/A				**153,604,205**
0001- Dirección y Coordinación	10 - Fondo General	0100 - Fondo General	100 - Tesoro Nacional	95,794,675
0002- Gestión Administrativa de Centros Agropecuarios	10 - Fondo General	0100 - Fondo General	100 - Tesoro Nacional	57,809,530
02- Tecnologías generadas para el manejo agropecuario				**125,539,223**
00- N/A				**118,039,223**
0001- Desarrollo de Investigaciones para el Mejoramiento de la Producción Agropecuaria	10 - Fondo General	0100 - Fondo General	100 - Tesoro Nacional	118,039,223
01- Fortalecimiento de Las Capacidades de Exportación de Frutas y Vegetales en la Rd				**7,500,000**
0002- Contribuir a Incrementar la Productividad, la Competitividad y la Sostenibilidad de los Sistemas Productivos a Nivel Nacional.	10 - Fondo General	0100 - Fondo General	100 - Tesoro Nacional	120,000
0003- Consiste en la Construcción de Estructuras con Carácter Temporero para la Realización del Proyecto.	10 - Fondo General	0100 - Fondo General	100 - Tesoro Nacional	404,000
0004- Consiste en la Adquisición de Equipo Computacional, Médico y de Laboratorio, Automóviles y Camiones, y Otras Maquinarias y Equipos.	10 - Fondo General	0100 - Fondo General	100 - Tesoro Nacional	4,165,000
0005- Consiste en el Fortalecimiento de Las Capacidades Técnicas de los Productores y Técnicos Involucrados en el Proyecto.	10 - Fondo General	0100 - Fondo General	100 - Tesoro Nacional	1,215,000
0006- Consiste en los Costos Incurridos en Productos Agrícolas, Artículos de Plástico, Abonos y Fertilizantes, Insecticidas, Fumigantes, Gasoil, Jornales, Piedra, Arcilla y Arena.	10 - Fondo General	0100 - Fondo General	100 - Tesoro Nacional	1,596,000
03- Tecnologías validadas a escala comercial				**55,083,488**
00- N/A				**55,083,488**
0001- Validación de Tecnologías a Escala Comercial para la Producción Agropecuaria	10 - Fondo General	0100 - Fondo General	100 - Tesoro Nacional	55,083,488
04- Técnicos y productores agropecuarios acceden a servicios y a tecnologías generadas o validadas por el IDIAF				**12,740,232**
00- N/A				**12,740,232**
0001- Transferencia a los Diferentes Usuarios de Las Tecnologías y Servicios Tecnológicos Generados o Validados por el Idiaf	10 - Fondo General	0100 - Fondo General	100 - Tesoro Nacional	5,240,232
0002- Seguimiento en la Implementación de Tecnologías Destinadas a Contribuir al Mejoramiento de la Competitividad de Rubros Vinculados a la Seguridad Alimentaria	10 - Fondo General	0100 - Fondo General	100 - Tesoro Nacional	150,000

5132 - INSTITUTO DOMINICANO DE INVESTIGACIONES AGROPECUARIAS Y FORESTALES

Distribución Institución Según Estructura Programática, Fuentes de Financiamiento y Organismo Financiador

Ley de Presupuesto 2026

Valores RD$

CAPÍTULO - SUBCAPÍTULO - ESTRUCTURA PROGRAMÁTICA	FUENTE DE FINANCIAMIENTO	FUENTE ESPECÍFICA	ORGANISMO FINANCIADOR	TOTAL
5132- INSTITUTO DOMINICANO DE INVESTIGACIONES AGROPECUARIAS Y FORESTALES				**346,967,148**
01- INSTITUTO DOMINICANO DE INVESTIGACIONES AGROPECUARIAS Y FORESTALES				**346,967,148**
11- Investigación para el desarrollo agropecuario y forestal				**346,967,148**
04- Técnicos y productores agropecuarios acceden a servicios y a tecnologías generadas o validadas por el IDIAF				**12,740,232**
00- N/A				**12,740,232**
0003- Generación o Validación de Tecnologías para Contribuir al Mejoramiento de la Competitividad de los Rubros Vinculados a la Seguridad Alimentaria	10 - Fondo General	0100 - Fondo General	100 - Tesoro Nacional	1,720,000
0005- Suministro de Material Genético e Insumos para Tareas de Mejoramiento de Las Condiciones de los Rubros Productivos Vinculados	10 - Fondo General	0100 - Fondo General	100 - Tesoro Nacional	4,350,000
0008- Realización de Actividades de Capacitación, Difusión y Transferencia de Tecnología de los Resultados Mas Relevantes y Material Genético en los Cinco Rubros Incluidos en el Proyecto	10 - Fondo General	0100 - Fondo General	100 - Tesoro Nacional	1,280,000
TOTAL GENERAL				**346,967,148**

Fuente : Sistema de Información de la Gestión Financiera (SIGEF)

5132 - INSTITUTO DOMINICANO DE INVESTIGACIONES AGROPECUARIAS Y FORESTALES

Clasificación Objetal por Fuente de Financiamiento
Ley de Presupuesto 2026

		FUENTES INTERNAS	
	OBJETO - CUENTA	FONDO GENERAL	TOTAL
2.1	**REMUNERACIONES Y CONTRIBUCIONES**	**295,827,207**	**295,827,207**
2.1.1	REMUNERACIONES	227,433,481	227,433,481
2.1.2	SOBRESUELDOS	36,634,790	36,634,790
2.1.5	CONTRIBUCIONES A LA SEGURIDAD SOCIAL	31,758,936	31,758,936
2.2	**CONTRATACIÓN DE SERVICIOS**	**26,498,426**	**26,498,426**
2.2.1	SERVICIOS BÁSICOS	9,382,281	9,382,281
2.2.2	PUBLICIDAD, IMPRESIÓN Y ENCUADERNACIÓN	1,034,000	1,034,000
2.2.3	VIÁTICOS	940,000	940,000
2.2.4	TRANSPORTE Y ALMACENAJE	150,000	150,000
2.2.5	ALQUILERES Y RENTAS	5,233,145	5,233,145
2.2.6	SEGUROS	6,024,000	6,024,000
2.2.7	SERVICIOS DE CONSERVACIÓN, REPARACIONES MENORES E INSTALACIONES TEMPORALES	2,093,000	2,093,000
2.2.8	OTROS SERVICIOS NO INCLUIDOS EN CONCEPTOS ANTERIORES	1,042,000	1,042,000
2.2.9	OTRAS CONTRATACIONES DE SERVICIOS	600,000	600,000
2.3	**MATERIALES Y SUMINISTROS**	**16,163,515**	**16,163,515**
2.3.1	ALIMENTOS Y PRODUCTOS AGROFORESTALES	5,655,000	5,655,000
2.3.2	TEXTILES Y VESTUARIOS	40,000	40,000
2.3.3	PAPEL, CARTÓN E IMPRESOS	335,000	335,000
2.3.4	PRODUCTOS FARMACÉUTICOS	1,000	1,000
2.3.5	CUERO, CAUCHO Y PLÁSTICO	202,000	202,000
2.3.6	PRODUCTOS DE MINERALES, METÁLICOS Y NO METÁLICOS	501,000	501,000
2.3.7	COMBUSTIBLES, LUBRICANTES, PRODUCTOS QUÍMICOS Y CONEXOS	7,050,000	7,050,000
2.3.9	PRODUCTOS Y ÚTILES VARIOS	2,379,515	2,379,515
2.6	**BIENES MUEBLES, INMUEBLES E INTANGIBLES**	**8,478,000**	**8,478,000**
2.6.1	MOBILIARIO Y EQUIPO	38,000	38,000
2.6.3	EQUIPO E INSTRUMENTAL, CIENTÍFICO Y LABORATORIO	2,145,000	2,145,000
2.6.5	MAQUINARIA, OTROS EQUIPOS Y HERRAMIENTAS	3,855,000	3,855,000
2.6.7	ACTIVOS BIOLÓGICOS	2,440,000	2,440,000
	TOTAL	**346,967,148**	**346,967,148**

Fuente : Sistema de Información de la Gestión Financiera (SIGEF)

5133

CAPÍTULO
MUSEO DE HISTORIA NATURAL

MUSEO DE HISTORIA NATURAL

Misión

Contribuir al conocimiento y gestión sostenible de la biodiversidad, mediante colecciones de referencia de fauna, geología y paleobiología, investigaciones científicas y la divulgación para la apropiación ciudadana.

Visión

El Museo es reconocido por sus colecciones de valor patrimonial, exhibiciones y aportes a la ciencia y la educación.

MUSEO NACIONAL DE HISTORIA NATURAL

Organigrama Estructural

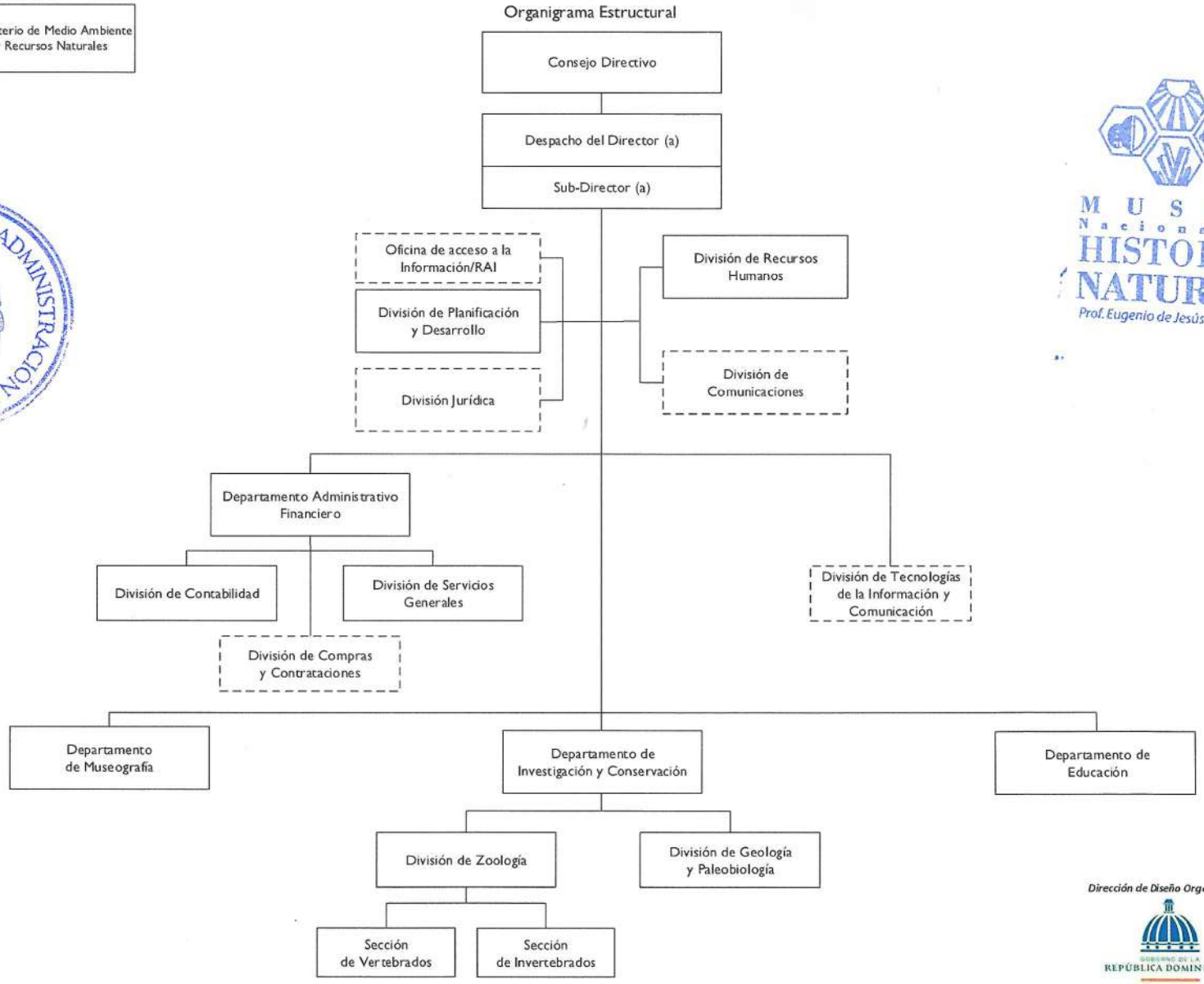

MINISTERIO DE ADMINISTRACIÓN PÚBLICA · MAP ·

MUSEO Nacional de HISTORIA NATURAL
Prof. Eugenio de Jesús Marcano

Dirección de Diseño Organizacional
GOBIERNO DE LA REPÚBLICA DOMINICANA
ADMINISTRACIÓN PÚBLICA

5133 - MUSEO DE HISTORIA NATURAL

Cuenta Ahorro Inversión y Financiamiento
Ley de Presupuesto 2026
Valores RD$

DETALLE	MONTO
I. Ingresos Corrientes	**82,000,000**
Ventas de bienes y servicios	15,000,000
Transferencias y donaciones corrientes recibidas	67,000,000
II. Gastos Corrientes	**82,350,000**
Gastos de consumo	82,350,000
III. (I-II) Resultado Económico	**(350,000)**
IV. Ingresos de Capital	**1,800,000**
V. Gastos de Capital	**1,450,000**
Activos fijos (formación bruta de capital fijo)	1,450,000
VI. (IV-V) Resultado de Capital	**350,000**
VII. Total de Ingresos + Donaciones	**83,800,000**
VIII. Total de Gastos	**83,800,000**
IX. (VII-(VIII-Intereses)) Resultado Primario	**-**
X. (VII-VIII) Resultado Financiero	**-**
XI. Fuente Financieras	**-**
XII. Aplicaciones Financieras	**-**
XIII. (XI-XII) Financiamiento Neto	**-**

Fuente : Sistema de Información de la Gestión Financiera (SIGEF)

5133 - MUSEO DE HISTORIA NATURAL

Distribución Institución Según Estructura Programática, Fuentes de Financiamiento y Organismo Financiador
Ley de Presupuesto 2026
Valores RD$

CAPÍTULO - SUBCAPÍTULO - ESTRUCTURA PROGRAMÁTICA	FUENTE DE FINANCIAMIENTO	FUENTE ESPECÍFICA	ORGANISMO FINANCIADOR	TOTAL
5133- MUSEO DE HISTORIA NATURAL				**83,800,000**
01- MUSEO DE HISTORIA NATURAL				**83,800,000**
11- Estudio y conservación de la biodiversidad				**83,800,000**
01- Acciones comunes				**61,385,772**
00- N/A				**61,385,772**
0001- Gestión del Programa	10 - Fondo General	0100 - Fondo General	100 - Tesoro Nacional	47,385,772
0001- Gestión del Programa	30 - Fondos Propios	9995 - Ventas de Servicios	102 - Fondos Propios	14,000,000
03- Estudiantes y público en general accede a educación, divulgación y museografía				**9,297,192**
00- N/A				**9,297,192**
0001- Estudiantes y Público en General Accede a Educación, Divulgación y Museografía	10 - Fondo General	0100 - Fondo General	100 - Tesoro Nacional	9,197,192
0001- Estudiantes y Público en General Accede a Educación, Divulgación y Museografía	30 - Fondos Propios	9995 - Ventas de Servicios	102 - Fondos Propios	100,000
04- Población accede a investigaciones sobre fauna y paleobiología				**13,117,036**
00- N/A				**13,117,036**
0001- Investigaciones Científicas Sobre Fauna, Geología y Paleobiología	10 - Fondo General	0100 - Fondo General	100 - Tesoro Nacional	12,217,036
0001- Investigaciones Científicas Sobre Fauna, Geología y Paleobiología	30 - Fondos Propios	9995 - Ventas de Servicios	102 - Fondos Propios	900,000
TOTAL GENERAL				**83,800,000**

Fuente : Sistema de Información de la Gestión Financiera (SIGEF)

5133 - MUSEO DE HISTORIA NATURAL

Clasificación Objetal por Fuente de Financiamiento
Ley de Presupuesto 2026
Valores RD$

		FUENTES INTERNAS		
	OBJETO - CUENTA	FONDO GENERAL	FONDOS PROPIOS	TOTAL
2.1	**REMUNERACIONES Y CONTRIBUCIONES**	**50,496,205**		**50,496,205**
2.1.1	REMUNERACIONES	38,023,400		38,023,400
2.1.2	SOBRESUELDOS	7,219,600		7,219,600
2.1.5	CONTRIBUCIONES A LA SEGURIDAD SOCIAL	5,253,205		5,253,205
2.2	**CONTRATACIÓN DE SERVICIOS**	**13,145,400**	**8,800,000**	**21,945,400**
2.2.1	SERVICIOS BÁSICOS	9,642,000		9,642,000
2.2.2	PUBLICIDAD, IMPRESIÓN Y ENCUADERNACIÓN	700,000		700,000
2.2.3	VIÁTICOS		1,100,000	1,100,000
2.2.4	TRANSPORTE Y ALMACENAJE	51,000		51,000
2.2.5	ALQUILERES Y RENTAS		750,000	750,000
2.2.6	SEGUROS	1,100,000		1,100,000
2.2.7	SERVICIOS DE CONSERVACIÓN, REPARACIONES MENORES E INSTALACIONES TEMPORALES	1,000,000	4,300,000	5,300,000
2.2.8	OTROS SERVICIOS NO INCLUIDOS EN CONCEPTOS ANTERIORES	652,400	1,450,000	2,102,400
2.2.9	OTRAS CONTRATACIONES DE SERVICIOS		1,200,000	1,200,000
2.3	**MATERIALES Y SUMINISTROS**	**3,708,395**	**6,200,000**	**9,908,395**
2.3.1	ALIMENTOS Y PRODUCTOS AGROFORESTALES	160,000	900,000	1,060,000
2.3.2	TEXTILES Y VESTUARIOS		600,000	600,000
2.3.3	PAPEL, CARTÓN E IMPRESOS	152,000	500,000	652,000
2.3.4	PRODUCTOS FARMACÉUTICOS	24,000		24,000
2.3.7	COMBUSTIBLES, LUBRICANTES, PRODUCTOS QUÍMICOS Y CONEXOS	1,532,000	1,500,000	3,032,000
2.3.9	PRODUCTOS Y ÚTILES VARIOS	1,840,395	2,700,000	4,540,395
2.6	**BIENES MUEBLES, INMUEBLES E INTANGIBLES**	**1,450,000**		**1,450,000**
2.6.1	MOBILIARIO Y EQUIPO	1,250,000		1,250,000
2.6.2	MOBILIARIO Y EQUIPO DE AUDIO, AUDIOVISUAL, RECREATIVO Y EDUCACIONAL	200,000		200,000
	TOTAL	**68,800,000**	**15,000,000**	**83,800,000**

Fuente : Sistema de Información de la Gestión Financiera (SIGEF)

5134

CAPÍTULO
ACUARIO NACIONAL

ACUARIO NACIONAL

Misión

Promover la conservación de ecosistemas acuáticos, a través de exhibiciones, educación y recreación ambiental, investigación, rescate, rehabilitación, reproducción y reintroducción de especies, fomentando su bienestar, contribuyendo a la sostenibilidad del medio ambiente.

Visión

Ser reconocida a nivel nacional e internacional como una institución de conservación, comprometida con la educación ambiental, investigación y recreación, enfocada en la sostenibilidad del medio costero marino, dulceacuícola y su biodiversidad.

ORGANIGRAMA DEL ACUARIO NACIONAL
Organigrama Estructural
Resolución núm. 003-2022, de fecha 28 de junio de 2022, refrendada por el MAP

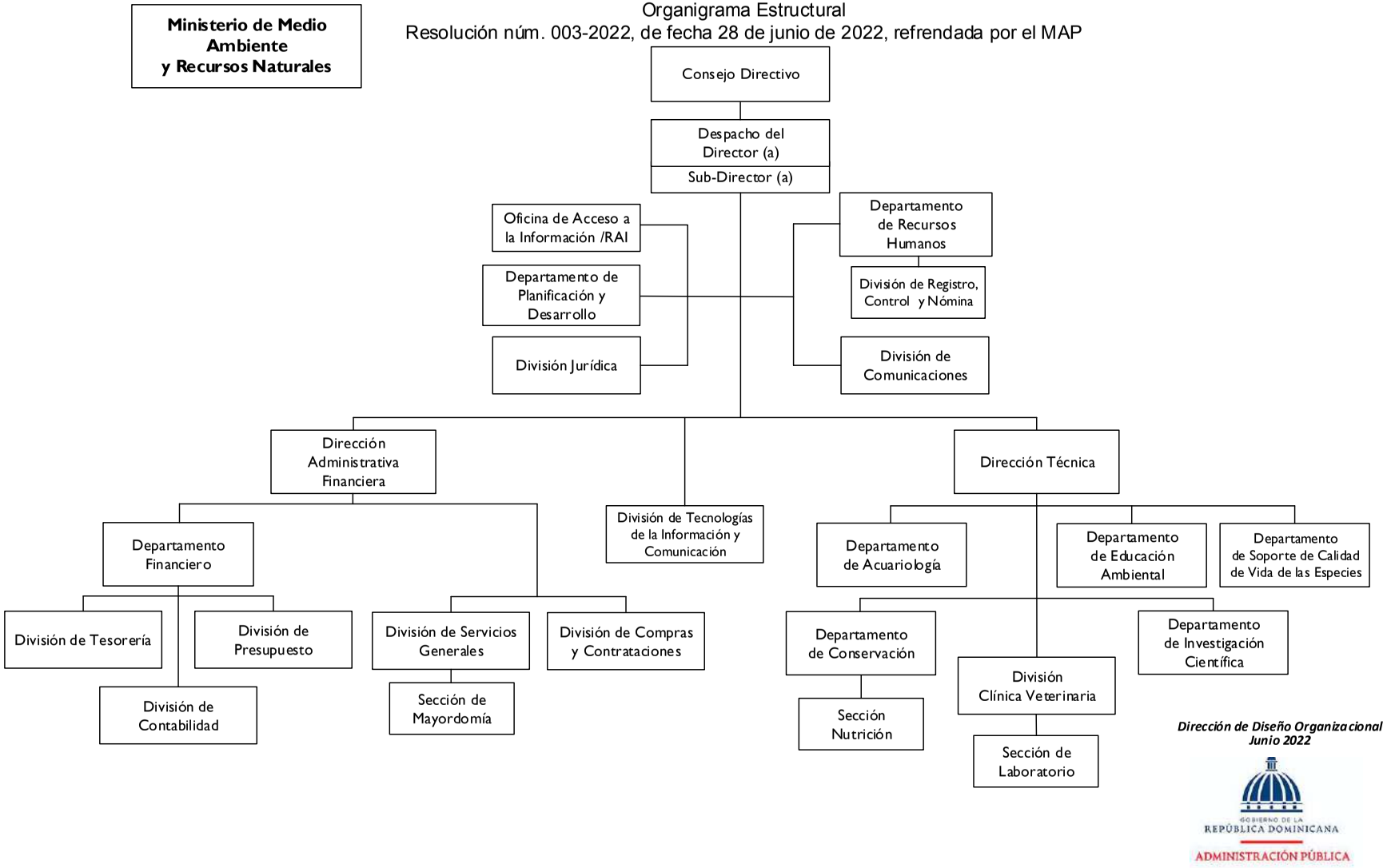

5134 - ACUARIO NACIONAL

Cuenta Ahorro Inversión y Financiamiento
Ley de Presupuesto 2026
Valores RD$

DETALLE	MONTO
I. Ingresos Corrientes	**166,260,745**
Ventas de bienes y servicios	44,760,745
Transferencias y donaciones corrientes recibidas	121,500,000
II. Gastos Corrientes	**148,423,987**
Gastos de consumo	148,423,987
III. (I-II) Resultado Económico	**17,836,758**
IV. Ingresos de Capital	**10,000,000**
V. Gastos de Capital	**27,836,758**
Construcciones en proceso	6,200,000
Activos fijos (formación bruta de capital fijo)	21,636,758
VI. (IV-V) Resultado de Capital	**(17,836,758)**
VII. Total de Ingresos + Donaciones	**176,260,745**
VIII. Total de Gastos	**176,260,745**
IX. (VII-(VIII-Intereses)) Resultado Primario	**-**
X. (VII-VIII) Resultado Financiero	**-**
XI. Fuente Financieras	**-**
XII. Aplicaciones Financieras	**-**
XIII. (XI-XII) Financiamiento Neto	**-**

Fuente : Sistema de Información de la Gestión Financiera (SIGEF)

5134 - ACUARIO NACIONAL

Distribución Institución Según Estructura Programática, Fuentes de Financiamiento y Organismo Financiador

Ley de Presupuesto 2026

Valores RD$

CAPÍTULO - SUBCAPÍTULO - ESTRUCTURA PROGRAMÁTICA	FUENTE DE FINANCIAMIENTO	FUENTE ESPECÍFICA	ORGANISMO FINANCIADOR	TOTAL
5134- ACUARIO NACIONAL				**176,260,745**
01- ACUARIO NACIONAL				**176,260,745**
11- Conservación y exhibición de la flora y fauna acuáticas				**176,260,745**
01- Acciones comunes				**114,149,905**
00- N/A				**114,149,905**
0001- Dirección Administrartiva y Financiera	10 - Fondo General	0100 - Fondo General	100 - Tesoro Nacional	94,461,944
0001- Dirección Administrartiva y Financiera	30 - Fondos Propios	9995 - Ventas de Servicios	102 - Fondos Propios	19,687,961
02- Conservación de especies acuáticas				**51,585,690**
00- N/A				**51,585,690**
0001- Rescate,Rehabilitación Reproducción y Reintroducción de Especímenes Acuáticas	10 - Fondo General	0100 - Fondo General	100 - Tesoro Nacional	29,482,663
0001- Rescate,Rehabilitación Reproducción y Reintroducción de Especímenes Acuáticas	30 - Fondos Propios	9995 - Ventas de Servicios	102 - Fondos Propios	22,103,027
03- Educación ambiental sobre biodiversidad de los recursos acuáticos				**10,525,150**
00- N/A				**10,525,150**
0001- Educación y Divulgación Ambiental	10 - Fondo General	0100 - Fondo General	100 - Tesoro Nacional	7,555,393
0001- Educación y Divulgación Ambiental	30 - Fondos Propios	9995 - Ventas de Servicios	102 - Fondos Propios	2,969,757
TOTAL GENERAL				**176,260,745**

Fuente : Sistema de Información de la Gestión Financiera (SIGEF)

5134 - ACUARIO NACIONAL

Clasificación Objetal por Fuente de Financiamiento
Ley de Presupuesto 2026
Valores RD$

		FUENTES INTERNAS		
	OBJETO - CUENTA	FONDO GENERAL	FONDOS PROPIOS	TOTAL
2.1	**REMUNERACIONES Y CONTRIBUCIONES**	**96,771,799**		**96,771,799**
2.1.1	REMUNERACIONES	68,328,000		68,328,000
2.1.2	SOBRESUELDOS	19,207,000		19,207,000
2.1.5	CONTRIBUCIONES A LA SEGURIDAD SOCIAL	9,236,799		9,236,799
2.2	**CONTRATACIÓN DE SERVICIOS**	**15,800,312**	**8,410,570**	**24,210,882**
2.2.1	SERVICIOS BÁSICOS	9,047,712		9,047,712
2.2.2	PUBLICIDAD, IMPRESIÓN Y ENCUADERNACIÓN	114,750	1,709,280	1,824,030
2.2.3	VIÁTICOS		600,000	600,000
2.2.4	TRANSPORTE Y ALMACENAJE	8,000	360,000	368,000
2.2.5	ALQUILERES Y RENTAS	688,000	2,534,040	3,222,040
2.2.6	SEGUROS	2,450,000		2,450,000
2.2.7	SERVICIOS DE CONSERVACIÓN, REPARACIONES MENORES E INSTALACIONES TEMPORALES	1,217,000	940,000	2,157,000
2.2.8	OTROS SERVICIOS NO INCLUIDOS EN CONCEPTOS ANTERIORES	1,434,850	195,000	1,629,850
2.2.9	OTRAS CONTRATACIONES DE SERVICIOS	840,000	2,072,250	2,912,250
2.3	**MATERIALES Y SUMINISTROS**	**13,125,615**	**14,315,691**	**27,441,306**
2.3.1	ALIMENTOS Y PRODUCTOS AGROFORESTALES	989,827	3,192,572	4,182,399
2.3.2	TEXTILES Y VESTUARIOS	1,261,300	550,800	1,812,100
2.3.3	PAPEL, CARTÓN E IMPRESOS	422,802	211,092	633,894
2.3.4	PRODUCTOS FARMACÉUTICOS	122,070	15,000	137,070
2.3.5	CUERO, CAUCHO Y PLÁSTICO	3,400	155,500	158,900
2.3.6	PRODUCTOS DE MINERALES, METÁLICOS Y NO METÁLICOS	116,798	434,789	551,587
2.3.7	COMBUSTIBLES, LUBRICANTES, PRODUCTOS QUÍMICOS Y CONEXOS	6,171,603	3,170,760	9,342,363
2.3.9	PRODUCTOS Y ÚTILES VARIOS	4,037,815	6,585,178	10,622,993
2.6	**BIENES MUEBLES, INMUEBLES E INTANGIBLES**	**4,428,574**	**12,841,284**	**17,269,858**
2.6.1	MOBILIARIO Y EQUIPO	2,167,874	1,885,909	4,053,783
2.6.2	MOBILIARIO Y EQUIPO DE AUDIO, AUDIOVISUAL, RECREATIVO Y EDUCACIONAL		422,900	422,900
2.6.3	EQUIPO E INSTRUMENTAL, CIENTÍFICO Y LABORATORIO	754,400	630,000	1,384,400
2.6.5	MAQUINARIA, OTROS EQUIPOS Y HERRAMIENTAS	61,200	4,090,040	4,151,240
2.6.6	EQUIPOS DE DEFENSA Y SEGURIDAD	313,000		313,000
2.6.7	ACTIVOS BIOLÓGICOS	1,132,100	5,812,435	6,944,535
2.7	**OBRAS**	**1,373,700**	**9,193,200**	**10,566,900**
2.7.1	OBRAS EN EDIFICACIONES	1,373,700	2,993,200	4,366,900
2.7.2	INFRAESTRUCTURA		6,200,000	6,200,000
	TOTAL	**131,500,000**	**44,760,745**	**176,260,745**

Fuente : Sistema de Información de la Gestión Financiera (SIGEF)

5135

CAPÍTULO
OFICINA NACIONAL DE PROPIEDAD INDUSTRIAL

OFICINA NACIONAL DE PROPIEDAD INDUSTRIAL

Misión

Garantizar los derechos de Propiedad Industrial, asumiendo el compromiso de contribuir al desarrollo económico y social del país con servidores públicos eficientes que prestan servicios de excelente calidad.

Visión

Ser reconocida como una organización referente de calidad en la región, gestionada con ética y transparencia, apegada a la mejora continua de sus procesos, que promueve la innovación y los derechos de Propiedad Industrial en beneficio de la sociedad.

OFICINA NACIONAL DE LA PROPIEDAD INDUSTRIAL (ONAPI)

Organigrama Estructural

Res. núm. 01-2022, del 13 de enero de 2022, refrendada por el MAP

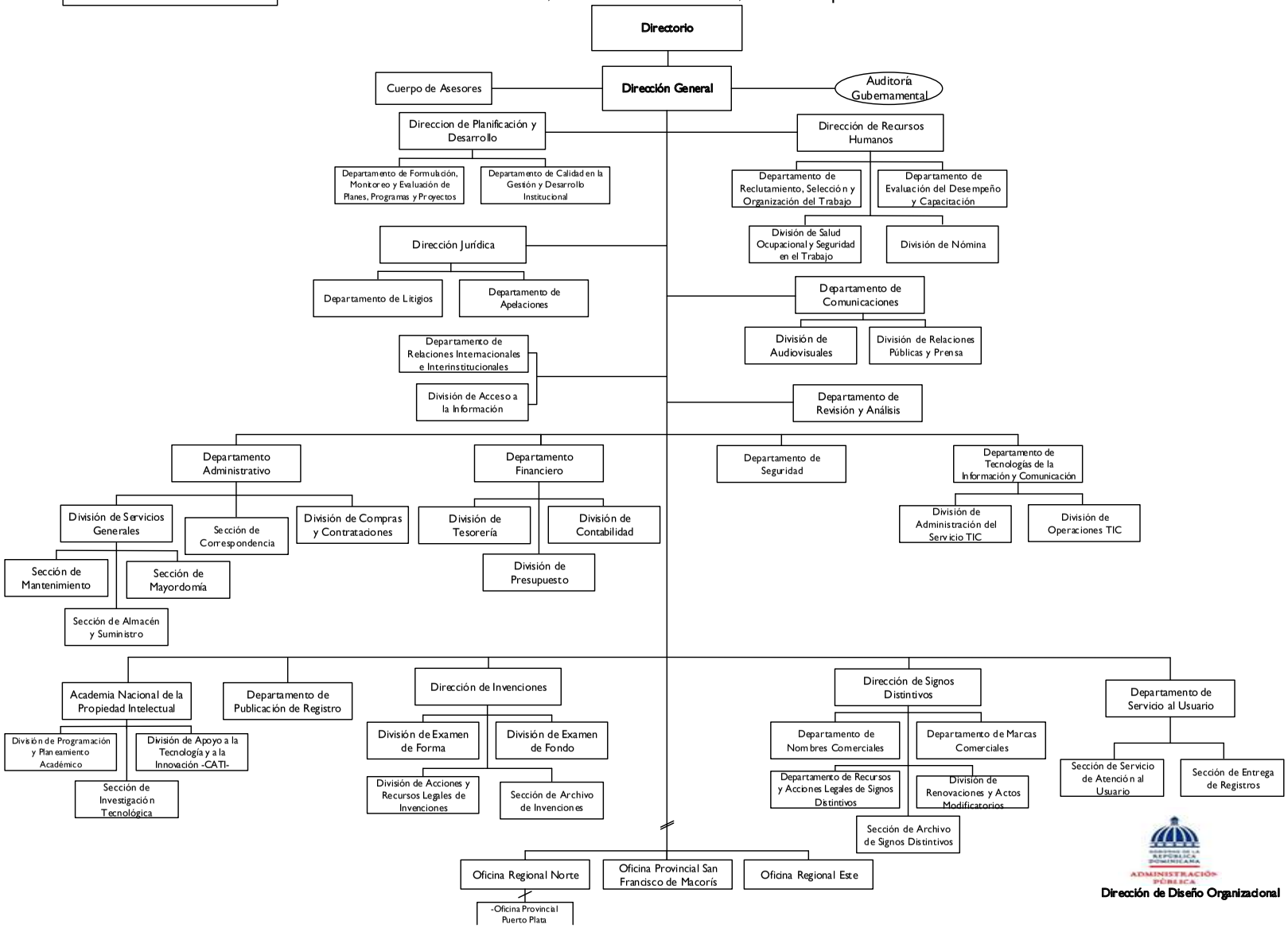

5135 - OFICINA NACIONAL DE PROPIEDAD INDUSTRIAL

Cuenta Ahorro Inversión y Financiamiento
Ley de Presupuesto 2026
Valores RD$

DETALLE	MONTO
I. Ingresos Corrientes	**1,018,743,702**
Ventas de bienes y servicios	959,643,442
Transferencias y donaciones corrientes recibidas	59,100,260
II. Gastos Corrientes	**995,243,702**
Gastos de consumo	993,343,702
Transferencias corrientes otorgadas	1,900,000
III. (I-II) Resultado Económico	**23,500,000**
IV. Ingresos de Capital	**-**
V. Gastos de Capital	**23,500,000**
Activos fijos (formación bruta de capital fijo)	23,400,000
Objetos de valor	100,000
VI. (IV-V) Resultado de Capital	**(23,500,000)**
VII. Total de Ingresos + Donaciones	**1,018,743,702**
VIII. Total de Gastos	**1,018,743,702**
IX. (VII-(VIII-Intereses)) Resultado Primario	**-**
X. (VII-VIII) Resultado Financiero	**-**
XI. Fuente Financieras	**-**
XII. Aplicaciones Financieras	**-**
XIII. (XI-XII) Financiamiento Neto	**-**

Fuente : Sistema de Información de la Gestión Financiera (SIGEF)

5135 - OFICINA NACIONAL DE PROPIEDAD INDUSTRIAL

Distribución Institución Según Estructura Programática, Fuentes de Financiamiento y Organismo Financiador

Ley de Presupuesto 2026

Valores RD$

CAPÍTULO - SUBCAPÍTULO - ESTRUCTURA PROGRAMÁTICA	FUENTE DE FINANCIAMIENTO	FUENTE ESPECÍFICA	ORGANISMO FINANCIADOR	TOTAL
5135- OFICINA NACIONAL DE PROPIEDAD INDUSTRIAL				**1,018,743,702**
01- OFICINA NACIONAL DE LA PROPIEDAD INDUSTRIAL				**1,018,743,702**
11- Administración, concesión y registro de signos distintivos				**1,016,843,702**
01- Acciones comunes				**854,643,702**
00- N/A				**854,643,702**
0001- Gestión del Programa	10 - Fondo General	0100 - Fondo General	100 - Tesoro Nacional	41,900,260
0001- Gestión del Programa	30 - Fondos Propios	9995 - Ventas de Servicios	102 - Fondos Propios	812,743,442
02- Personas físicas y jurídicas reciben certificaciones de signos distintivos				**104,400,000**
00- N/A				**104,400,000**
0001- Evaluación y Registro de Signos Distintivos y Nombres Comerciales	10 - Fondo General	0100 - Fondo General	100 - Tesoro Nacional	11,500,000
0001- Evaluación y Registro de Signos Distintivos y Nombres Comerciales	30 - Fondos Propios	9995 - Ventas de Servicios	102 - Fondos Propios	92,900,000
03- Personas físicas y jurídicas reciben certificaciones de invensiones				**57,800,000**
00- N/A				**57,800,000**
0001- Evaluación, Registro de Patente y Diseños Industriales	10 - Fondo General	0100 - Fondo General	100 - Tesoro Nacional	5,700,000
0001- Evaluación, Registro de Patente y Diseños Industriales	30 - Fondos Propios	9995 - Ventas de Servicios	102 - Fondos Propios	52,100,000
98- Administración de contribuciones especiales				**1,900,000**
00- Acciones que no generan producción				**1,900,000**
00- N/A				**1,900,000**
0000- N/A	30 - Fondos Propios	9995 - Ventas de Servicios	102 - Fondos Propios	1,900,000
TOTAL GENERAL				**1,018,743,702**

Fuente : Sistema de Información de la Gestión Financiera (SIGEF)

5135 - OFICINA NACIONAL DE PROPIEDAD INDUSTRIAL

Clasificación Objetal por Fuente de Financiamiento
Ley de Presupuesto 2026
Valores RD$

		FUENTES INTERNAS		
	OBJETO - CUENTA	**FONDO GENERAL**	**FONDOS PROPIOS**	**TOTAL**
2.1	**REMUNERACIONES Y CONTRIBUCIONES**	**59,100,260**	**501,200,000**	**560,300,260**
2.1.1	REMUNERACIONES	26,100,260	372,100,000	398,200,260
2.1.2	SOBRESUELDOS	33,000,000	69,400,000	102,400,000
2.1.4	GRATIFICACIONES Y BONIFICACIONES		700,000	700,000
2.1.5	CONTRIBUCIONES A LA SEGURIDAD SOCIAL		59,000,000	59,000,000
2.2	**CONTRATACIÓN DE SERVICIOS**		**258,242,142**	**258,242,142**
2.2.1	SERVICIOS BÁSICOS		20,450,000	20,450,000
2.2.2	PUBLICIDAD, IMPRESIÓN Y ENCUADERNACIÓN		41,435,000	41,435,000
2.2.3	VIÁTICOS		28,000,000	28,000,000
2.2.4	TRANSPORTE Y ALMACENAJE		13,765,000	13,765,000
2.2.5	ALQUILERES Y RENTAS		4,950,000	4,950,000
2.2.6	SEGUROS		7,500,000	7,500,000
2.2.7	SERVICIOS DE CONSERVACIÓN, REPARACIONES MENORES E INSTALACIONES TEMPORALES		37,742,142	37,742,142
2.2.8	OTROS SERVICIOS NO INCLUIDOS EN CONCEPTOS ANTERIORES		53,200,000	53,200,000
2.2.9	OTRAS CONTRATACIONES DE SERVICIOS		51,200,000	51,200,000
2.3	**MATERIALES Y SUMINISTROS**		**174,801,300**	**174,801,300**
2.3.1	ALIMENTOS Y PRODUCTOS AGROFORESTALES		25,400,000	25,400,000
2.3.2	TEXTILES Y VESTUARIOS		15,765,000	15,765,000
2.3.3	PAPEL, CARTÓN E IMPRESOS		23,342,857	23,342,857
2.3.4	PRODUCTOS FARMACÉUTICOS		200,000	200,000
2.3.5	CUERO, CAUCHO Y PLÁSTICO		6,692,571	6,692,571
2.3.6	PRODUCTOS DE MINERALES, METÁLICOS Y NO METÁLICOS		21,584,872	21,584,872
2.3.7	COMBUSTIBLES, LUBRICANTES, PRODUCTOS QUÍMICOS Y CONEXOS		54,666,000	54,666,000
2.3.9	PRODUCTOS Y ÚTILES VARIOS		27,150,000	27,150,000
2.4	**TRANSFERENCIAS CORRIENTES**		**1,900,000**	**1,900,000**
2.4.1	TRANSFERENCIAS CORRIENTES AL SECTOR PRIVADO		900,000	900,000
2.4.7	TRANSFERENCIAS CORRIENTES AL SECTOR EXTERNO		800,000	800,000
2.4.9	TRANSFERENCIAS CORRIENTES A OTRAS INSTITUCIONES PÚBLICAS		200,000	200,000
2.6	**BIENES MUEBLES, INMUEBLES E INTANGIBLES**		**23,500,000**	**23,500,000**
2.6.1	MOBILIARIO Y EQUIPO		7,300,000	7,300,000
2.6.2	MOBILIARIO Y EQUIPO DE AUDIO, AUDIOVISUAL, RECREATIVO Y EDUCACIONAL		700,000	700,000
2.6.4	VEHÍCULOS Y EQUIPO DE TRANSPORTE, TRACCIÓN Y ELEVACIÓN		11,100,000	11,100,000
2.6.5	MAQUINARIA, OTROS EQUIPOS Y HERRAMIENTAS		3,150,000	3,150,000
2.6.6	EQUIPOS DE DEFENSA Y SEGURIDAD		500,000	500,000
2.6.8	BIENES INTANGIBLES		500,000	500,000
2.6.9	EDIFICIOS, ESTRUCTURAS, TIERRAS, TERRENOS Y OBJETOS DE VALOR		250,000	250,000
	TOTAL	**59,100,260**	**959,643,442**	**1,018,743,702**

Fuente : Sistema de Información de la Gestión Financiera (SIGEF)

5136

CAPÍTULO
INSTITUTO DOMINICANO DEL CAFÉ

INSTITUTO DOMINICANO DEL CAFÉ

Misión

El INDOCAFÉ, es una institución pública comprometida con el desarrollo de una caficultura sostenible que propicie y garantice bienestar social, económico, y equitativo para todos los actores que intervienen en los procesos de la cadena de valor en el cultivo y comercialización del producto.

Visión

Ser una institución pública reconocida socialmente por su contribución al desarrollo sostenible del país, cuyos objetivos y metas se sustentan en una gestión ambientalmente responsable, proactiva, innovadora, y articulada, habilitando el subsector cafetero para dar respuestas oportunas y efectivas a un entorno en constante cambios y transformaciones.

INSTITUTO DOMINICANO DEL CAFÉ (INDOCAFE)

Organigrama Estructural

Res. Núm. 01-2020 del 28 de febrero 2020, refrendada por el MAP

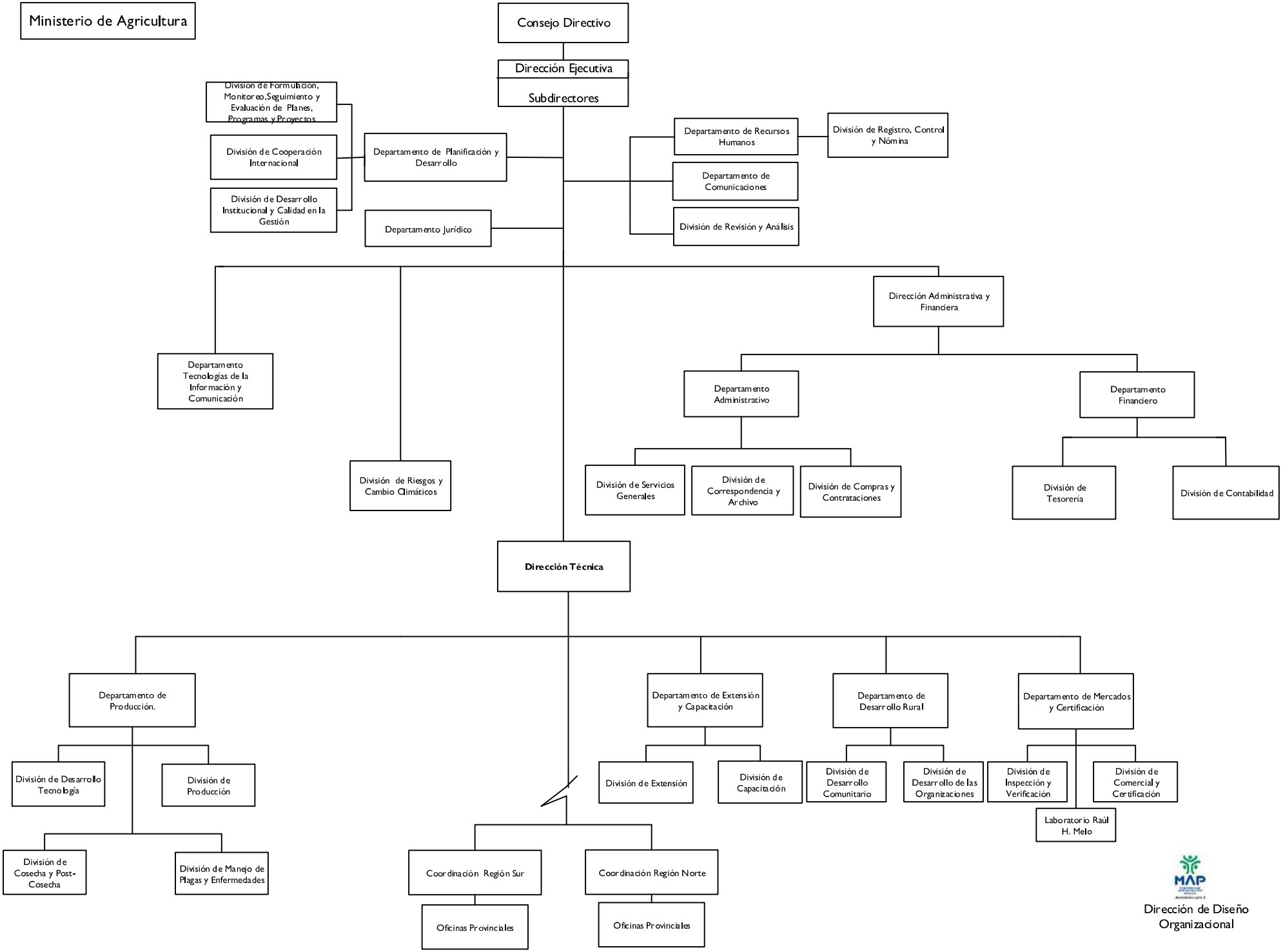

5136 - INSTITUTO DOMINICANO DEL CAFÉ

Cuenta Ahorro Inversión y Financiamiento
Ley de Presupuesto 2026
Valores RD$

DETALLE	MONTO
I. Ingresos Corrientes	**383,854,874**
Transferencias y donaciones corrientes recibidas	383,854,874
II. Gastos Corrientes	**378,103,008**
Gastos de consumo	376,803,008
Transferencias corrientes otorgadas	1,300,000
III. (I-II) Resultado Económico	**5,751,866**
IV. Ingresos de Capital	**3,423,134**
V. Gastos de Capital	**9,175,000**
Construcciones en proceso	5,000,000
Activos fijos (formación bruta de capital fijo)	4,175,000
VI. (IV-V) Resultado de Capital	**(5,751,866)**
VII. Total de Ingresos + Donaciones	**387,278,008**
VIII. Total de Gastos	**387,278,008**
IX. (VII-(VIII-Intereses)) Resultado Primario	**-**
X. (VII-VIII) Resultado Financiero	**-**
XI. Fuente Financieras	**-**
XII. Aplicaciones Financieras	**-**
XIII. (XI-XII) Financiamiento Neto	**-**

Fuente : Sistema de Información de la Gestión Financiera (SIGEF)

5136 - INSTITUTO DOMINICANO DEL CAFÉ

Distribución Institución Según Estructura Programática, Fuentes de Financiamiento y Organismo Financiador
Ley de Presupuesto 2026
Valores RD$

CAPÍTULO - SUBCAPÍTULO - ESTRUCTURA PROGRAMÁTICA	FUENTE DE FINANCIAMIENTO	FUENTE ESPECÍFICA	ORGANISMO FINANCIADOR	TOTAL
5136- INSTITUTO DOMINICANO DEL CAFÉ				**387,278,008**
01- INSTITUTO DOMINICANO DEL CAFÉ				**387,278,008**
11- Regulación y desarrollo de la caficultura				**385,978,008**
01- Acciones comunes				**261,036,424**
00- N/A				**261,036,424**
0001- Dirección y Coordinación	10 - Fondo General	0100 - Fondo General	100 - Tesoro Nacional	243,018,937
0001- Dirección y Coordinación	10 - Fondo General	0100 - Fondo General	101 - Contrapartida	3,423,134
0001- Dirección y Coordinación	70 - Donacion Externa	0900 - Fondo para Donaciones Externas	206 - Agencia Española de Cooperación Internacional y Desarrollo (Aecid)	9,332,612
0002- Investigación para el Desarrollo de la Caficultura	10 - Fondo General	0100 - Fondo General	100 - Tesoro Nacional	5,261,741
02- Productores cafetaleros reciben asistencia técnica				**113,094,226**
00- N/A				**108,094,226**
0001- Capacitación a Productores	10 - Fondo General	0100 - Fondo General	100 - Tesoro Nacional	1,688,414
0002- Apoyo a la Producción de Plantas de Café	10 - Fondo General	0100 - Fondo General	100 - Tesoro Nacional	18,861,000
0003- Control de Enfermedades y Plagas	10 - Fondo General	0100 - Fondo General	100 - Tesoro Nacional	52,208,209
0005- Sostenibilidad Integral y Social a la Familia Cafetalera	10 - Fondo General	0100 - Fondo General	100 - Tesoro Nacional	459,000
0006- Adiestramiento, Demostraciones de Métodos y Resultados a Fincas Cafetaleras	10 - Fondo General	0100 - Fondo General	100 - Tesoro Nacional	34,877,603
02- Restauración de Zonas Cafetaleras con Variedades de Cafe Que Contribuyan a la Mitigacion de Las Emisiones de Gei a Nivel Nacional				**5,000,000**
0051- Consiste en Establecer 21,801 Ta de Café con Arboles Frutales y Maderables para Sombra a Nivel Nacional.	10 - Fondo General	0100 - Fondo General	100 - Tesoro Nacional	5,000,000
03- Certificación y control de calidad a productores cafetaleros				**11,847,358**
00- N/A				**11,847,358**
0001- Inspección, Control de la Calidad y Certificación	10 - Fondo General	0100 - Fondo General	100 - Tesoro Nacional	11,847,358
98- Administración de contribuciones especiales				**1,300,000**
00- Acciones que no generan producción				**1,300,000**
00- N/A				**1,300,000**
0000- N/A	10 - Fondo General	0100 - Fondo General	100 - Tesoro Nacional	1,300,000
TOTAL GENERAL				**387,278,008**

Fuente : Sistema de Información de la Gestión Financiera (SIGEF)

5136 - INSTITUTO DOMINICANO DEL CAFÉ

Clasificación Objetal por Fuente de Financiamiento

Ley de Presupuesto 2026

Valores RD$

		FUENTES INTERNAS	FUENTES EXTERNAS
	OBJETO - CUENTA	**FONDO GENERAL**	**DONACION EXTERNA**
2.1	**REMUNERACIONES Y CONTRIBUCIONES**	**287,616,171**	
2.1.1	REMUNERACIONES	240,824,310	
2.1.2	SOBRESUELDOS	15,273,200	
2.1.5	CONTRIBUCIONES A LA SEGURIDAD SOCIAL	31,518,661	
2.2	**CONTRATACIÓN DE SERVICIOS**	**53,844,082**	**9,332,612**
2.2.1	SERVICIOS BÁSICOS	12,334,000	
2.2.2	PUBLICIDAD, IMPRESIÓN Y ENCUADERNACIÓN	480,000	
2.2.3	VIÁTICOS	1,803,907	
2.2.4	TRANSPORTE Y ALMACENAJE	1,300,000	
2.2.5	ALQUILERES Y RENTAS	20,533,041	
2.2.6	SEGUROS	3,430,000	
2.2.7	SERVICIOS DE CONSERVACIÓN, REPARACIONES MENORES E INSTALACIONES TEMPORALES	5,590,000	
2.2.8	OTROS SERVICIOS NO INCLUIDOS EN CONCEPTOS ANTERIORES	5,623,134	9,332,612
2.2.9	OTRAS CONTRATACIONES DE SERVICIOS	2,750,000	
2.3	**MATERIALES Y SUMINISTROS**	**26,010,143**	
2.3.1	ALIMENTOS Y PRODUCTOS AGROFORESTALES	975,000	
2.3.2	TEXTILES Y VESTUARIOS	200,000	
2.3.3	PAPEL, CARTÓN E IMPRESOS	650,000	
2.3.5	CUERO, CAUCHO Y PLÁSTICO	1,000,000	
2.3.6	PRODUCTOS DE MINERALES, METÁLICOS Y NO METÁLICOS	509,000	
2.3.7	COMBUSTIBLES, LUBRICANTES, PRODUCTOS QUÍMICOS Y CONEXOS	19,896,143	
2.3.9	PRODUCTOS Y ÚTILES VARIOS	2,780,000	
2.4	**TRANSFERENCIAS CORRIENTES**	**1,300,000**	
2.4.7	TRANSFERENCIAS CORRIENTES AL SECTOR EXTERNO	1,300,000	
2.6	**BIENES MUEBLES, INMUEBLES E INTANGIBLES**	**4,175,000**	
2.6.1	MOBILIARIO Y EQUIPO	1,175,000	
2.6.3	EQUIPO E INSTRUMENTAL, CIENTÍFICO Y LABORATORIO	500,000	
2.6.7	ACTIVOS BIOLÓGICOS	2,500,000	
2.7	**OBRAS**	**5,000,000**	
2.7.2	INFRAESTRUCTURA	5,000,000	
	TOTAL	**377,945,396**	**9,332,612**

Fuente : Sistema de Información de la Gestión Financiera (SIGEF)

5137

CAPÍTULO
INSTITUTO DUARTIANO

INSTITUTO DUARTIANO

Misión

Difundir la vida y obra de Juan Pablo Duarte, Padre de la Patria y Fundador de la República Dominicana, la Vida y Obra de los trinitarios y de los Próceres, quienes se inspiraron en el ideal duartiano para la edificación moral del pueblo dominicano.

Visión

Ser la institución responsables de trabajar sin desmayo para el pueblo Dominicano conozca la verdadera historia de la vida, la obra, el pensamiento y los sacrificios de Juan Pablo Duarte

Instituto Duartiano
Organigrama Estructural
Res. Núm. 01-16 del 27 de julio de 2016, refrendada por el MAP

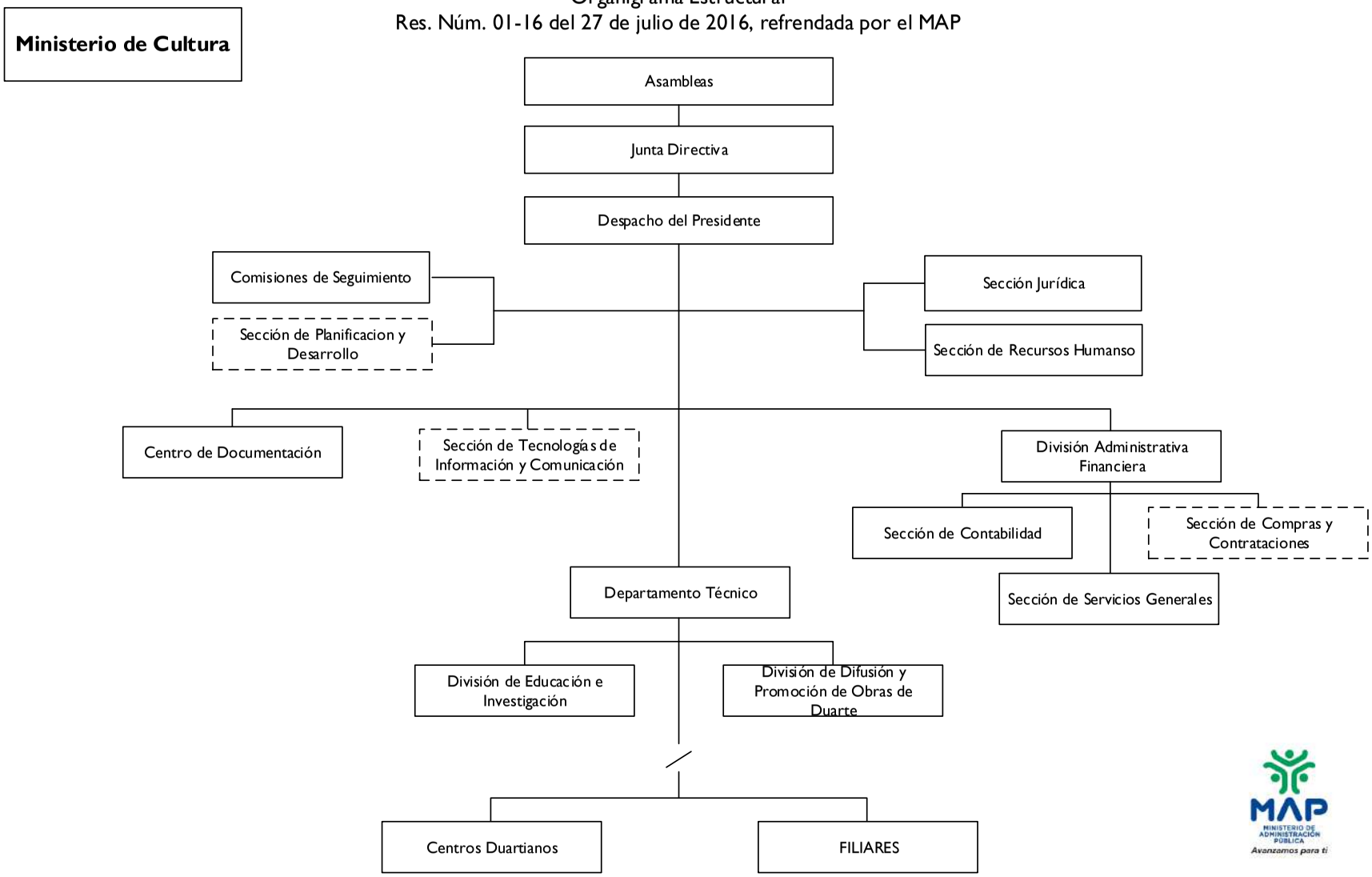

Dirección de Diseño Organizacional

5137 - INSTITUTO DUARTIANO

Cuenta Ahorro Inversión y Financiamiento
Ley de Presupuesto 2026
Valores RD$

DETALLE	MONTO
I. Ingresos Corrientes	**34,500,000**
Transferencias y donaciones corrientes recibidas	34,500,000
II. Gastos Corrientes	**32,379,000**
Gastos de consumo	32,379,000
III. (I-II) Resultado Económico	**2,121,000**
IV. Ingresos de Capital	**-**
V. Gastos de Capital	**2,121,000**
Activos fijos (formación bruta de capital fijo)	121,000
Objetos de valor	2,000,000
VI. (IV-V) Resultado de Capital	**(2,121,000)**
VII. Total de Ingresos + Donaciones	**34,500,000**
VIII. Total de Gastos	**34,500,000**
IX. (VII-(VIII-Intereses)) Resultado Primario	**-**
X. (VII-VIII) Resultado Financiero	**-**
XI. Fuente Financieras	**-**
XII. Aplicaciones Financieras	**-**
XIII. (XI-XII) Financiamiento Neto	**-**

Fuente : Sistema de Información de la Gestión Financiera (SIGEF)

5137 - INSTITUTO DUARTIANO

Distribución Institución Según Estructura Programática, Fuentes de Financiamiento y Organismo Financiador
Ley de Presupuesto 2026
Valores RD$

CAPÍTULO - SUBCAPÍTULO - ESTRUCTURA PROGRAMÁTICA	FUENTE DE FINANCIAMIENTO	FUENTE ESPECÍFICA	ORGANISMO FINANCIADOR	TOTAL
5137- INSTITUTO DUARTIANO				**34,500,000**
01- INSTITUTO DUARTIANO				**34,500,000**
11- Concientización y educación sobre la vida y obra del Patricio Juan Pablo Duarte y Díez				**34,500,000**
02- Publico en general concientizado sobre la vida y obra de Juan Pablo Duarte y Diez				**34,500,000**
00- N/A				**34,500,000**
0001- Dirección y Coordinación	10 - Fondo General	0100 - Fondo General	100 - Tesoro Nacional	30,454,200
0003- Publicaciones Didácticas Sobre la Obra y Vida de Juan Pablo Duarte y Diez	10 - Fondo General	0100 - Fondo General	100 - Tesoro Nacional	700,000
0004- Visitas al Museo de Cera Juan Pablo Duarte y Diez	10 - Fondo General	0100 - Fondo General	100 - Tesoro Nacional	700,000
0005- Entrega de Banderas Nacional para Difusión y Concientización Sobre la Vida y Obra de Juan Pablo Duarte y Diez y los Símbolos Patrios	10 - Fondo General	0100 - Fondo General	100 - Tesoro Nacional	645,800
0006- Entrega de Bustos para Difusión y Concientización Sobre la Vida y Obra de Juan Pablo Duarte y Diez	10 - Fondo General	0100 - Fondo General	100 - Tesoro Nacional	2,000,000
TOTAL GENERAL				**34,500,000**

Fuente : Sistema de Información de la Gestión Financiera (SIGEF)

5137 - INSTITUTO DUARTIANO

Clasificación Objetal por Fuente de Financiamiento

Ley de Presupuesto 2026

Valores RD$

		FUENTES INTERNAS
	OBJETO - CUENTA	**FONDO GENERAL**
2.1	**REMUNERACIONES Y CONTRIBUCIONES**	**23,118,500**
2.1.1	REMUNERACIONES	18,807,000
2.1.2	SOBRESUELDOS	1,763,500
2.1.5	CONTRIBUCIONES A LA SEGURIDAD SOCIAL	2,548,000
2.2	**CONTRATACIÓN DE SERVICIOS**	**6,175,700**
2.2.1	SERVICIOS BÁSICOS	1,699,400
2.2.2	PUBLICIDAD, IMPRESIÓN Y ENCUADERNACIÓN	1,400,000
2.2.3	VIÁTICOS	700,000
2.2.4	TRANSPORTE Y ALMACENAJE	205,000
2.2.5	ALQUILERES Y RENTAS	147,300
2.2.6	SEGUROS	615,000
2.2.7	SERVICIOS DE CONSERVACIÓN, REPARACIONES MENORES E INSTALACIONES TEMPORALES	260,000
2.2.8	OTROS SERVICIOS NO INCLUIDOS EN CONCEPTOS ANTERIORES	649,000
2.2.9	OTRAS CONTRATACIONES DE SERVICIOS	500,000
2.3	**MATERIALES Y SUMINISTROS**	**3,084,800**
2.3.1	ALIMENTOS Y PRODUCTOS AGROFORESTALES	575,000
2.3.2	TEXTILES Y VESTUARIOS	825,800
2.3.3	PAPEL, CARTÓN E IMPRESOS	58,000
2.3.5	CUERO, CAUCHO Y PLÁSTICO	45,000
2.3.6	PRODUCTOS DE MINERALES, METÁLICOS Y NO METÁLICOS	5,000
2.3.7	COMBUSTIBLES, LUBRICANTES, PRODUCTOS QUÍMICOS Y CONEXOS	1,046,000
2.3.9	PRODUCTOS Y ÚTILES VARIOS	530,000
2.6	**BIENES MUEBLES, INMUEBLES E INTANGIBLES**	**2,121,000**
2.6.1	MOBILIARIO Y EQUIPO	40,000
2.6.2	MOBILIARIO Y EQUIPO DE AUDIO, AUDIOVISUAL, RECREATIVO Y EDUCACIONAL	15,000
2.6.5	MAQUINARIA, OTROS EQUIPOS Y HERRAMIENTAS	16,000
2.6.6	EQUIPOS DE DEFENSA Y SEGURIDAD	50,000
2.6.9	EDIFICIOS, ESTRUCTURAS, TIERRAS, TERRENOS Y OBJETOS DE VALOR	2,000,000
	TOTAL	**34,500,000**

Fuente : Sistema de Información de la Gestión Financiera (SIGEF)

5138

CAPÍTULO
COMISIÓN NACIONAL DE ENERGÍA

COMISIÓN NACIONAL DE ENERGÍA

Misión

Impulsar el desarrollo sostenible y eficiente del sector energético nacional, bajo criterios técnicos y medioambientales apegados a la normativa e incentivando el uso racional de la energía.

Visión

Posicionarnos como una institución referente; promotora de la planificación energética con el objetivo de impulsar acciones de eficiencia, idoneidad operativa y optimización de la inversión en el sector, con miras a fomentar un desarrollo sostenible.

COMISIÓN NACIONAL DE ENERGÍA

Organigrama Estructural

Res. Núm. CNE-AD-2019-005 del 24 de octubre de 2019, refrendada por el MAP

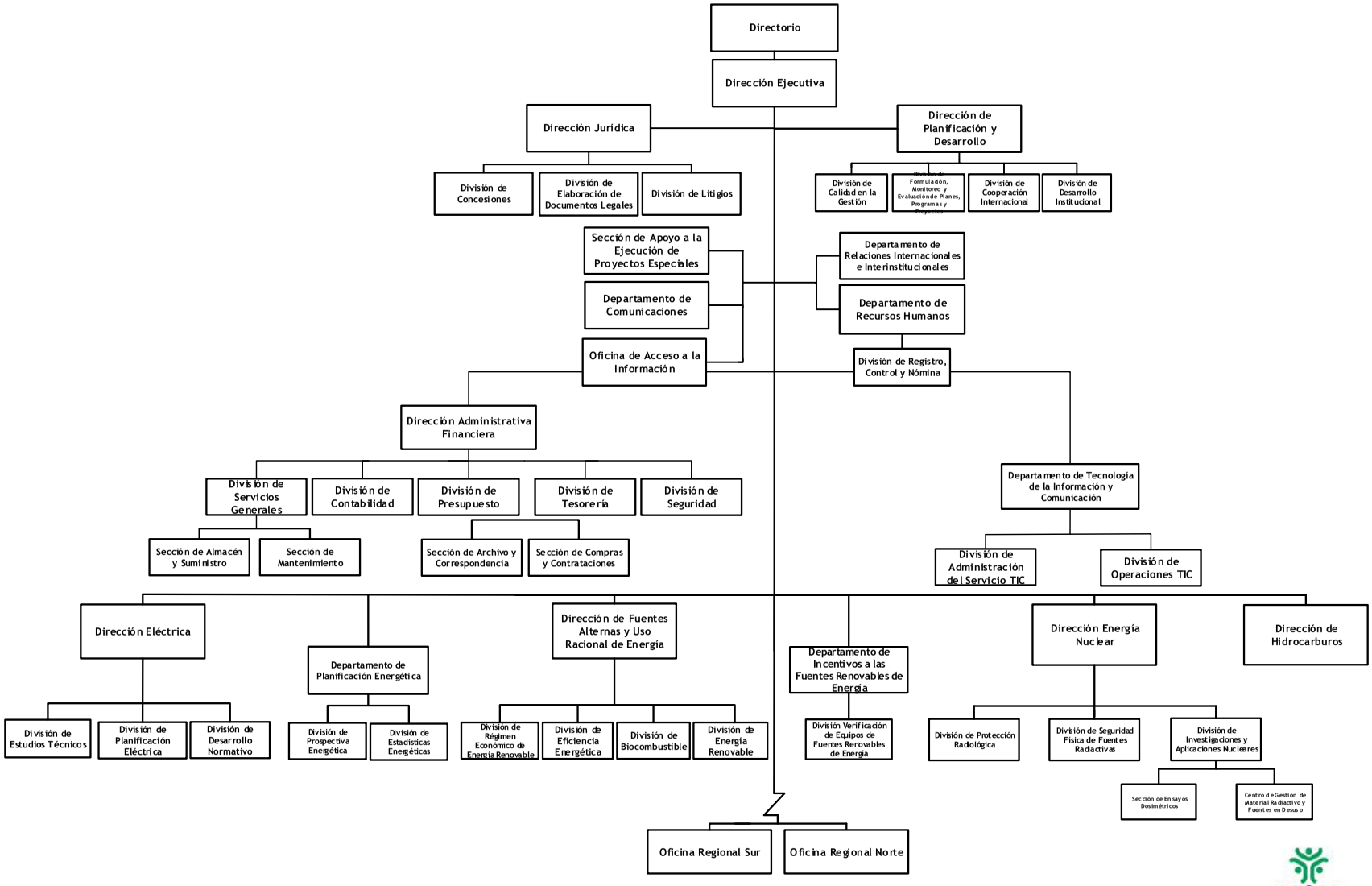

Dirección de Diseño Organizacional

5138 - COMISIÓN NACIONAL DE ENERGÍA

Cuenta Ahorro Inversión y Financiamiento
Ley de Presupuesto 2026
Valores RD$

DETALLE	MONTO
I. Ingresos Corrientes	**813,299,072**
Ventas de bienes y servicios	813,299,072
II. Gastos Corrientes	**775,072,471**
Gastos de consumo	769,672,471
Transferencias corrientes otorgadas	5,400,000
III. (I-II) Resultado Económico	**38,226,601**
IV. Ingresos de Capital	**-**
V. Gastos de Capital	**38,226,601**
Activos fijos (formación bruta de capital fijo)	38,226,601
VI. (IV-V) Resultado de Capital	**(38,226,601)**
VII. Total de Ingresos + Donaciones	**813,299,072**
VIII. Total de Gastos	**813,299,072**
IX. (VII-(VIII-Intereses)) Resultado Primario	**-**
X. (VII-VIII) Resultado Financiero	**-**
XI. Fuente Financieras	**-**
XII. Aplicaciones Financieras	**-**
XIII. (XI-XII) Financiamiento Neto	**-**

Fuente : Sistema de Información de la Gestión Financiera (SIGEF)

5138 - COMISIÓN NACIONAL DE ENERGÍA

Distribución Institución Según Estructura Programática, Fuentes de Financiamiento y Organismo Financiador

Ley de Presupuesto 2026

Valores RD$

CAPÍTULO - SUBCAPÍTULO - ESTRUCTURA PROGRAMÁTICA	FUENTE DE FINANCIAMIENTO	FUENTE ESPECÍFICA	ORGANISMO FINANCIADOR	TOTAL
5138- COMISIÓN NACIONAL DE ENERGÍA				**813,299,072**
01- COMISION NACIONAL DE ENERGIA				**813,299,072**
11- Desarrollo sostenible del sector energético nacional				**807,899,072**
02- Sub-sector eléctrico recibe autorizaciones para el desarrollo sostenible del sector energético a nivel nacional				**807,899,072**
00- N/A				**807,899,072**
0001- Gestión del Programa	30 - Fondos Propios	9995 - Ventas de Servicios	102 - Fondos Propios	600,371,428
0002- Elaboración de Normas y Políticas del Sector Energético	30 - Fondos Propios	9995 - Ventas de Servicios	102 - Fondos Propios	84,929,640
0003- Promoción y Evaluación para el Desarrollo del Sector Energético Nacional	30 - Fondos Propios	9995 - Ventas de Servicios	102 - Fondos Propios	122,598,004
98- Administración de contribuciones especiales				**5,400,000**
00- Acciones que no generan producción 98				**5,400,000**
00- N/A				**5,400,000**
0000- N/A	30 - Fondos Propios	9995 - Ventas de Servicios	102 - Fondos Propios	5,400,000
TOTAL GENERAL				**813,299,072**

Fuente : Sistema de Información de la Gestión Financiera (SIGEF)

5138 - COMISIÓN NACIONAL DE ENERGÍA

Clasificación Objetal por Fuente de Financiamiento
Ley de Presupuesto 2026
Valores RD$

		FUENTES INTERNAS	
	OBJETO - CUENTA	**FONDOS PROPIOS**	**TOTAL**
2.1	**REMUNERACIONES Y CONTRIBUCIONES**	**572,565,641**	**572,565,641**
2.1.1	REMUNERACIONES	337,591,989	337,591,989
2.1.2	SOBRESUELDOS	126,865,942	126,865,942
2.1.4	GRATIFICACIONES Y BONIFICACIONES	60,283,913	60,283,913
2.1.5	CONTRIBUCIONES A LA SEGURIDAD SOCIAL	47,823,797	47,823,797
2.2	**CONTRATACIÓN DE SERVICIOS**	**162,071,053**	**162,071,053**
2.2.1	SERVICIOS BÁSICOS	16,074,048	16,074,048
2.2.2	PUBLICIDAD, IMPRESIÓN Y ENCUADERNACIÓN	19,783,925	19,783,925
2.2.3	VIÁTICOS	3,874,350	3,874,350
2.2.4	TRANSPORTE Y ALMACENAJE	619,730	619,730
2.2.5	ALQUILERES Y RENTAS	64,345,943	64,345,943
2.2.6	SEGUROS	27,461,218	27,461,218
2.2.7	SERVICIOS DE CONSERVACIÓN, REPARACIONES MENORES E INSTALACIONES TEMPORALES	6,697,168	6,697,168
2.2.8	OTROS SERVICIOS NO INCLUIDOS EN CONCEPTOS ANTERIORES	15,327,671	15,327,671
2.2.9	OTRAS CONTRATACIONES DE SERVICIOS	7,887,000	7,887,000
2.3	**MATERIALES Y SUMINISTROS**	**35,035,777**	**35,035,777**
2.3.1	ALIMENTOS Y PRODUCTOS AGROFORESTALES	1,270,256	1,270,256
2.3.2	TEXTILES Y VESTUARIOS	2,186,426	2,186,426
2.3.3	PAPEL, CARTÓN E IMPRESOS	1,922,753	1,922,753
2.3.4	PRODUCTOS FARMACÉUTICOS	279,809	279,809
2.3.5	CUERO, CAUCHO Y PLÁSTICO	523,408	523,408
2.3.6	PRODUCTOS DE MINERALES, METÁLICOS Y NO METÁLICOS	1,037,127	1,037,127
2.3.7	COMBUSTIBLES, LUBRICANTES, PRODUCTOS QUÍMICOS Y CONEXOS	15,674,118	15,674,118
2.3.9	PRODUCTOS Y ÚTILES VARIOS	12,141,880	12,141,880
2.4	**TRANSFERENCIAS CORRIENTES**	**5,400,000**	**5,400,000**
2.4.1	TRANSFERENCIAS CORRIENTES AL SECTOR PRIVADO	3,500,000	3,500,000
2.4.2	TRANSFERENCIAS CORRIENTES AL GOBIERNO GENERAL NACIONAL	1,200,000	1,200,000
2.4.7	TRANSFERENCIAS CORRIENTES AL SECTOR EXTERNO	700,000	700,000
2.6	**BIENES MUEBLES, INMUEBLES E INTANGIBLES**	**38,226,601**	**38,226,601**
2.6.1	MOBILIARIO Y EQUIPO	10,949,411	10,949,411
2.6.2	MOBILIARIO Y EQUIPO DE AUDIO, AUDIOVISUAL, RECREATIVO Y EDUCACIONAL	47,190	47,190
2.6.4	VEHÍCULOS Y EQUIPO DE TRANSPORTE, TRACCIÓN Y ELEVACIÓN	12,200,000	12,200,000
2.6.5	MAQUINARIA, OTROS EQUIPOS Y HERRAMIENTAS	7,600,000	7,600,000
2.6.6	EQUIPOS DE DEFENSA Y SEGURIDAD	500,000	500,000
2.6.8	BIENES INTANGIBLES	6,930,000	6,930,000
	TOTAL	**813,299,072**	**813,299,072**

Fuente : Sistema de Información de la Gestión Financiera (SIGEF)

5139

CAPÍTULO
SUPERINTENDENCIA DE ELECTRICIDAD

SUPERINTENDENCIA DE ELECTRICIDAD

Misión

Regular y fiscalizar con transparencia e independencia, de forma sostenible el sector eléctrico dominicano, garantizando el cumplimiento de la normativa y la protección de los derechos de sus usuarios y agentes con estándares de excelencia

Visión

Ser una institución referente en los procesos de regulación y fiscalización, que asegure la sostenibilidad del subsector eléctrico Dominicano, garantizando el servicio al usuario final con eficiencia y calidad.

ORGANIGRAMA DE LA SUPERINTENDENCIA DE ELECTRICIDAD (SIE)

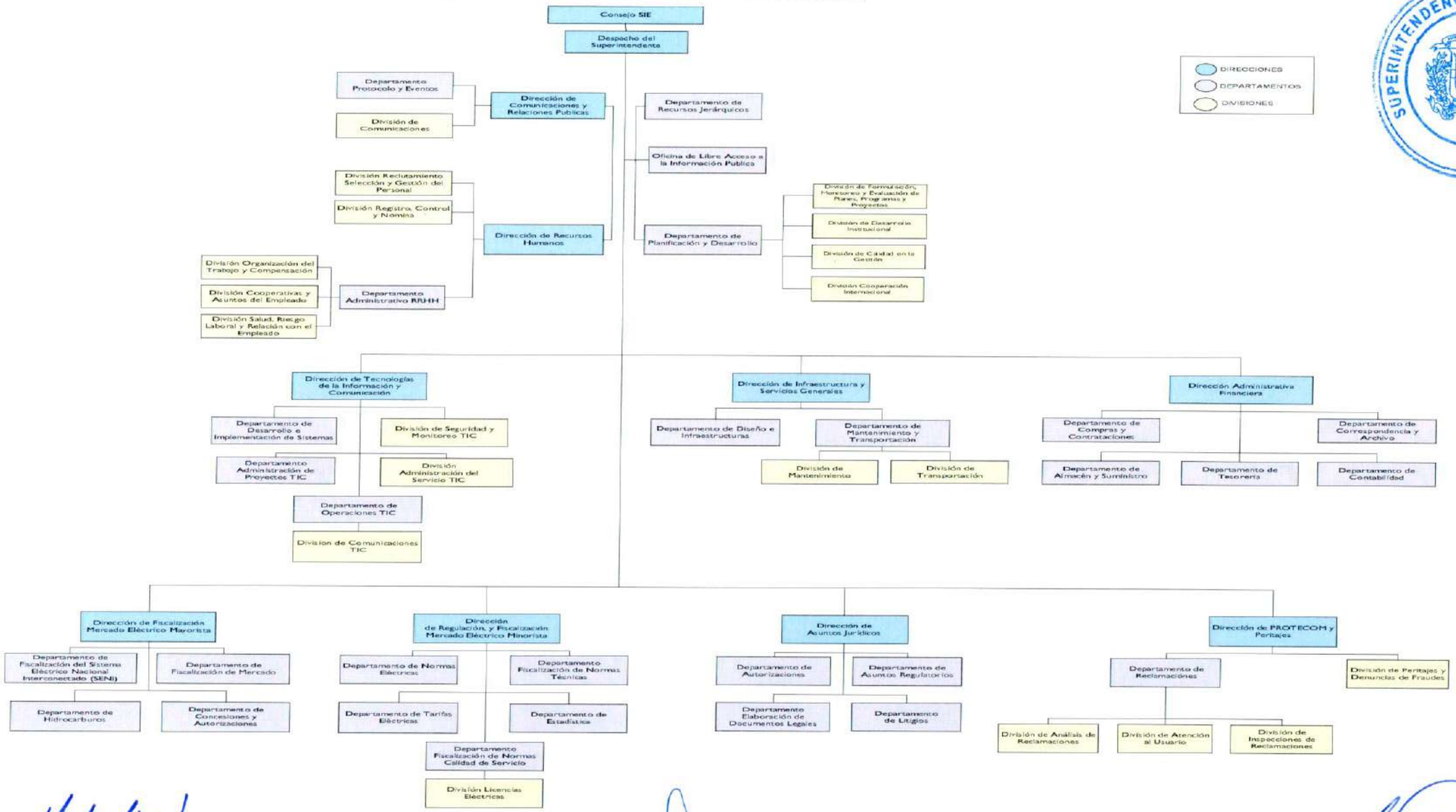

SUPERINTENDENCIA DE ELECTRICIDAD * 4/5/2022

RAFAEL A. VELAZCO
SUPERINTENDENTE DE ELECTRICIDAD

AURA M. CARABALLO
MIEMBRO DEL CONSEJO SIE

DIÓGENES RODRIGUEZ
MIEMBRO DEL CONSEJO SIE

5139 - SUPERINTENDENCIA DE ELECTRICIDAD

Cuenta Ahorro Inversión y Financiamiento
Ley de Presupuesto 2026
Valores RD$

DETALLE	MONTO
I. Ingresos Corrientes	**1,955,333,649**
Ventas de bienes y servicios	1,900,333,649
Transferencias y donaciones corrientes recibidas	55,000,000
II. Gastos Corrientes	**1,864,014,792**
Gastos de consumo	1,851,720,767
Transferencias corrientes otorgadas	12,294,025
III. (I-II) Resultado Económico	**91,318,857**
IV. Ingresos de Capital	**-**
V. Gastos de Capital	**91,318,857**
Activos fijos (formación bruta de capital fijo)	91,318,857
VI. (IV-V) Resultado de Capital	**(91,318,857)**
VII. Total de Ingresos + Donaciones	**1,955,333,649**
VIII. Total de Gastos	**1,955,333,649**
IX. (VII-(VIII-Intereses)) Resultado Primario	**-**
X. (VII-VIII) Resultado Financiero	**-**
XI. Fuente Financieras	**-**
XII. Aplicaciones Financieras	**-**
XIII. (XI-XII) Financiamiento Neto	**-**

Fuente : Sistema de Información de la Gestión Financiera (SIGEF)

5139 - SUPERINTENDENCIA DE ELECTRICIDAD

Distribución Institución Según Estructura Programática, Fuentes de Financiamiento y Organismo Financiador
Ley de Presupuesto 2026
Valores RD$

CAPÍTULO - SUBCAPÍTULO - ESTRUCTURA PROGRAMÁTICA	FUENTE DE FINANCIAMIENTO	FUENTE ESPECÍFICA	ORGANISMO FINANCIADOR	TOTAL
5139- SUPERINTENDENCIA DE ELECTRICIDAD				**1,955,333,649**
01- SUPERINTENDENCIA DE ELECTRICIDAD				**1,955,333,649**
11- Protección al consumidor, regulación y fiscalización				**1,943,039,624**
01- Acciones Comunes P11				**1,465,923,673**
00- N/A				**1,465,923,673**
0001- Gestión del Programa	10 - Fondo General	0100 - Fondo General	100 - Tesoro Nacional	55,000,000
0001- Gestión del Programa	30 - Fondos Propios	9995 - Ventas de Servicios	102 - Fondos Propios	1,404,723,673
0002- Promoción y Educación para la Transversalidad Institucional de Enfoque de Género	30 - Fondos Propios	9995 - Ventas de Servicios	102 - Fondos Propios	6,200,000
02- Agentes regulados y fiscalizados para el desarrollo del sector eléctrico por emisión de normativas, reglamentos, autorizaciones y licencias				**260,065,830**
00- N/A				**260,065,830**
0001- Regulación y Fiscalización del Sector Eléctrico	30 - Fondos Propios	9995 - Ventas de Servicios	102 - Fondos Propios	260,065,830
03- Consumidores del servicio eléctrico reciben atención a sus reclamos en contra de empresas distribuidoras.				**217,050,121**
00- N/A				**217,050,121**
0001- Protección al Consumidor de Electricidad.	30 - Fondos Propios	9995 - Ventas de Servicios	102 - Fondos Propios	217,050,121
98- Administración de contribuciones especiales				**12,294,025**
00- Acciones que no generan producción 98				**12,294,025**
00- N/A				**12,294,025**
0000- N/A	30 - Fondos Propios	9995 - Ventas de Servicios	102 - Fondos Propios	12,294,025
TOTAL GENERAL				**1,955,333,649**

Fuente : Sistema de Información de la Gestión Financiera (SIGEF)

5139 - SUPERINTENDENCIA DE ELECTRICIDAD

Clasificación Objetal por Fuente de Financiamiento
Ley de Presupuesto 2026
Valores RD$

		FUENTES INTERNAS		
	OBJETO - CUENTA	**FONDO GENERAL**	**FONDOS PROPIOS**	**TOTAL**
2.1	**REMUNERACIONES Y CONTRIBUCIONES**		**1,181,818,804**	**1,181,818,804**
2.1.1	REMUNERACIONES		763,361,083	763,361,083
2.1.2	SOBRESUELDOS		42,479,822	42,479,822
2.1.4	GRATIFICACIONES Y BONIFICACIONES		280,303,259	280,303,259
2.1.5	CONTRIBUCIONES A LA SEGURIDAD SOCIAL		95,674,640	95,674,640
2.2	**CONTRATACIÓN DE SERVICIOS**	**55,000,000**	**540,794,798**	**595,794,798**
2.2.1	SERVICIOS BÁSICOS		45,603,259	45,603,259
2.2.2	PUBLICIDAD, IMPRESIÓN Y ENCUADERNACIÓN		52,775,466	52,775,466
2.2.3	VIÁTICOS		12,500,000	12,500,000
2.2.4	TRANSPORTE Y ALMACENAJE		2,753,173	2,753,173
2.2.5	ALQUILERES Y RENTAS	55,000,000	120,759,548	175,759,548
2.2.6	SEGUROS		107,139,078	107,139,078
2.2.7	SERVICIOS DE CONSERVACIÓN, REPARACIONES MENORES E INSTALACIONES TEMPORALES		29,009,924	29,009,924
2.2.8	OTROS SERVICIOS NO INCLUIDOS EN CONCEPTOS ANTERIORES		145,729,350	145,729,350
2.2.9	OTRAS CONTRATACIONES DE SERVICIOS		24,525,000	24,525,000
2.3	**MATERIALES Y SUMINISTROS**		**74,107,165**	**74,107,165**
2.3.1	ALIMENTOS Y PRODUCTOS AGROFORESTALES		2,841,683	2,841,683
2.3.2	TEXTILES Y VESTUARIOS		5,641,583	5,641,583
2.3.3	PAPEL, CARTÓN E IMPRESOS		15,552,079	15,552,079
2.3.4	PRODUCTOS FARMACÉUTICOS		253,702	253,702
2.3.5	CUERO, CAUCHO Y PLÁSTICO		1,232,450	1,232,450
2.3.6	PRODUCTOS DE MINERALES, METÁLICOS Y NO METÁLICOS		1,176,122	1,176,122
2.3.7	COMBUSTIBLES, LUBRICANTES, PRODUCTOS QUÍMICOS Y CONEXOS		29,401,440	29,401,440
2.3.9	PRODUCTOS Y ÚTILES VARIOS		18,008,106	18,008,106
2.4	**TRANSFERENCIAS CORRIENTES**		**12,294,025**	**12,294,025**
2.4.1	TRANSFERENCIAS CORRIENTES AL SECTOR PRIVADO		11,000,000	11,000,000
2.4.7	TRANSFERENCIAS CORRIENTES AL SECTOR EXTERNO		794,025	794,025
2.4.9	TRANSFERENCIAS CORRIENTES A OTRAS INSTITUCIONES PÚBLICAS		500,000	500,000
2.6	**BIENES MUEBLES, INMUEBLES E INTANGIBLES**		**80,518,857**	**80,518,857**
2.6.1	MOBILIARIO Y EQUIPO		34,601,023	34,601,023
2.6.2	MOBILIARIO Y EQUIPO DE AUDIO, AUDIOVISUAL, RECREATIVO Y EDUCACIONAL		387,500	387,500
2.6.3	EQUIPO E INSTRUMENTAL, CIENTÍFICO Y LABORATORIO		2,724,734	2,724,734
2.6.4	VEHÍCULOS Y EQUIPO DE TRANSPORTE, TRACCIÓN Y ELEVACIÓN		344,466	344,466
2.6.5	MAQUINARIA, OTROS EQUIPOS Y HERRAMIENTAS		34,757,514	34,757,514
2.6.6	EQUIPOS DE DEFENSA Y SEGURIDAD		4,339,999	4,339,999
2.6.8	BIENES INTANGIBLES		3,363,621	3,363,621
2.7	**OBRAS**		**10,800,000**	**10,800,000**
2.7.1	OBRAS EN EDIFICACIONES		10,800,000	10,800,000
	TOTAL	**55,000,000**	**1,900,333,649**	**1,955,333,649**

Fuente : Sistema de Información de la Gestión Financiera (SIGEF)

5140

CAPÍTULO
INSTITUTO DEL TABACO DE LA REPÚBLICA DOMINICANA

INSTITUTO DEL TABACO DE LA REPÚBLICA DOMINICANA

Misión

Atender las necesidades de los participantes del sector tabaco, promoviendo y ejecutando políticas públicas, orientadas al desarrollo económico, social, y ambientalmente sostenible de la producción del tabaco en la República Dominicana.

Visión

Ser el ente propulsor por excelencia del sector tabaco de la República Dominicana, logrando posicionar el tabaco dominicano como número uno en calidad y preferencia a nivel mundial.

INSTITUTO DEL TABACO DE LA REPÚBLICA DOMINICANA (INTABACO)

Organigrama Estructural

Res. Núm. 05-2018 del 14 de junio del 2018, refrendada por el MAP

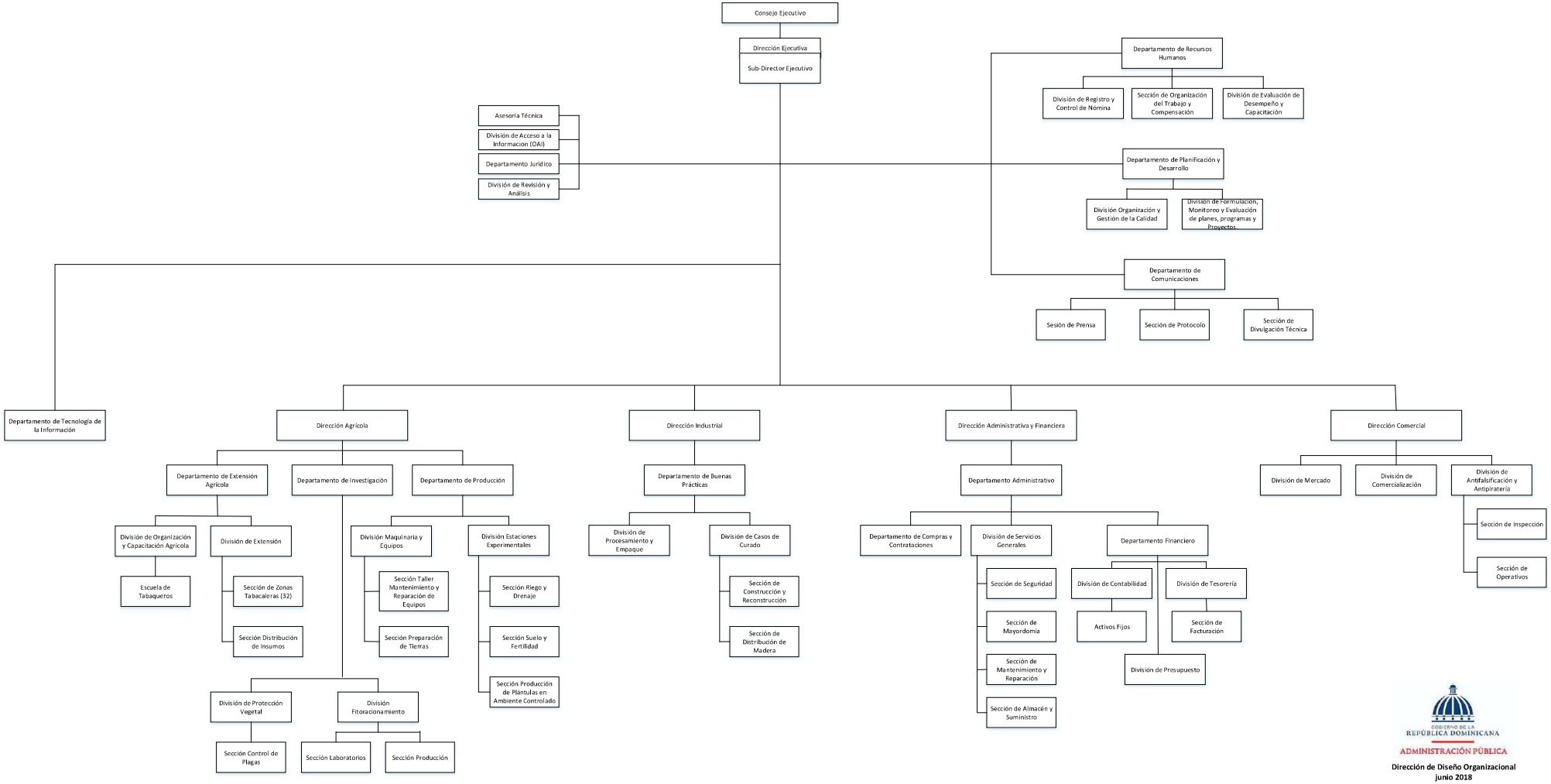

GOBIERNO DE LA REPÚBLICA DOMINICANA

ADMINISTRACIÓN PÚBLICA

Dirección de Diseño Organizacional
junio 2018

5140 - INSTITUTO DEL TABACO DE LA REPÚBLICA DOMINICANA

Cuenta Ahorro Inversión y Financiamiento
Ley de Presupuesto 2026
Valores RD$

DETALLE	MONTO
I. Ingresos Corrientes	**351,267,950**
Ventas de bienes y servicios	10,800,000
Transferencias y donaciones corrientes recibidas	340,467,950
II. Gastos Corrientes	**346,327,997**
Gastos de consumo	344,327,997
Transferencias corrientes otorgadas	2,000,000
III. (I-II) Resultado Económico	**4,939,953**
IV. Ingresos de Capital	**-**
V. Gastos de Capital	**4,939,953**
Activos fijos (formación bruta de capital fijo)	4,939,953
VI. (IV-V) Resultado de Capital	**(4,939,953)**
VII. Total de Ingresos + Donaciones	**351,267,950**
VIII. Total de Gastos	**351,267,950**
IX. (VII-(VIII-Intereses)) Resultado Primario	**-**
X. (VII-VIII) Resultado Financiero	**-**
XI. Fuente Financieras	**-**
XII. Aplicaciones Financieras	**-**
XIII. (XI-XII) Financiamiento Neto	**-**

Fuente : Sistema de Información de la Gestión Financiera (SIGEF)

5140 - INSTITUTO DEL TABACO DE LA REPÚBLICA DOMINICANA

Distribución Institución Según Estructura Programática, Fuentes de Financiamiento y Organismo Financiador

Ley de Presupuesto 2026

Valores RD$

CAPÍTULO - SUBCAPÍTULO - ESTRUCTURA PROGRAMÁTICA	FUENTE DE FINANCIAMIENTO	FUENTE ESPECÍFICA	ORGANISMO FINANCIADOR	TOTAL
5140- INSTITUTO DEL TABACO DE LA REPÚBLICA DOMINICANA				**351,267,950**
01- INSTITUTO DEL TABACO DE LA REPÚBLICA DOMINICANA				**351,267,950**
11- Control y mejoramiento de la producción de tabaco				**349,267,950**
00- Acciones que no generan producción				**240,850,980**
00- N/A				**240,850,980**
0001- Dirección y Coordinación	20 - Fondos con Destino Específico	1972 - Instituto del Tabaco de la Rep. Dom.	100 - Tesoro Nacional	32,309,395
0002- Gestión Administrativa y Financiera	10 - Fondo General	0100 - Fondo General	100 - Tesoro Nacional	54,863,683
0002- Gestión Administrativa y Financiera	20 - Fondos con Destino Específico	1972 - Instituto del Tabaco de la Rep. Dom.	100 - Tesoro Nacional	137,869,397
0002- Gestión Administrativa y Financiera	30 - Fondos Propios	9995 - Ventas de Servicios	102 - Fondos Propios	10,800,000
0003- Promoción Nacional e Internacional del Tabaco Dominicano	20 - Fondos con Destino Específico	1972 - Instituto del Tabaco de la Rep. Dom.	100 - Tesoro Nacional	5,008,505
02- Productores e industriales de tabaco reciben apoyo técnico				**108,416,970**
00- N/A				**108,416,970**
0001- Investigaciones, Estudios y Soporte Técnico para la Producción	10 - Fondo General	0100 - Fondo General	100 - Tesoro Nacional	12,060,000
0001- Investigaciones, Estudios y Soporte Técnico para la Producción	20 - Fondos con Destino Específico	1972 - Instituto del Tabaco de la Rep. Dom.	100 - Tesoro Nacional	90,596,420
0002- Preparación de Tierra a Productores de Tabaco	20 - Fondos con Destino Específico	1972 - Instituto del Tabaco de la Rep. Dom.	100 - Tesoro Nacional	5,760,550
98- Administración de contribuciones especiales				**2,000,000**
00- Acciones que no generan producción				**2,000,000**
00- N/A				**2,000,000**
0000- N/A	10 - Fondo General	0100 - Fondo General	100 - Tesoro Nacional	2,000,000
TOTAL GENERAL				**351,267,950**

Fuente : Sistema de Información de la Gestión Financiera (SIGEF)

5140 - INSTITUTO DEL TABACO DE LA REPÚBLICA DOMINICANA

Clasificación Objetal por Fuente de Financiamiento
Ley de Presupuesto 2026
Valores RD$

		FUENTES INTERNAS			
	OBJETO - CUENTA	**FONDO GENERAL**	**FONDOS CON DESTINO ESPECÍFICO**	**FONDOS PROPIOS**	**TOTAL**
2.1	**REMUNERACIONES Y CONTRIBUCIONES**	**15,944,700**	**255,237,097**		**271,181,797**
2.1.1	REMUNERACIONES		208,159,010		208,159,010
2.1.2	SOBRESUELDOS	15,900,000	17,716,162		33,616,162
2.1.3	DIETAS Y GASTOS DE REPRESENTACIÓN		100,000		100,000
2.1.4	GRATIFICACIONES Y BONIFICACIONES	44,700			44,700
2.1.5	CONTRIBUCIONES A LA SEGURIDAD SOCIAL		29,261,925		29,261,925
2.2	**CONTRATACIÓN DE SERVICIOS**	**12,585,000**	**16,165,900**		**28,750,900**
2.2.1	SERVICIOS BÁSICOS	3,500,000	8,315,000		11,815,000
2.2.2	PUBLICIDAD, IMPRESIÓN Y ENCUADERNACIÓN	1,900,000			1,900,000
2.2.3	VIÁTICOS		2,530,000		2,530,000
2.2.4	TRANSPORTE Y ALMACENAJE	200,000	1,200,000		1,400,000
2.2.5	ALQUILERES Y RENTAS	200,000			200,000
2.2.6	SEGUROS		4,120,900		4,120,900
2.2.7	SERVICIOS DE CONSERVACIÓN, REPARACIONES MENORES E INSTALACIONES TEMPORALES	1,455,000			1,455,000
2.2.8	OTROS SERVICIOS NO INCLUIDOS EN CONCEPTOS ANTERIORES	3,300,000			3,300,000
2.2.9	OTRAS CONTRATACIONES DE SERVICIOS	2,030,000			2,030,000
2.3	**MATERIALES Y SUMINISTROS**	**33,595,300**		**10,800,000**	**44,395,300**
2.3.1	ALIMENTOS Y PRODUCTOS AGROFORESTALES	2,450,000			2,450,000
2.3.2	TEXTILES Y VESTUARIOS	460,600		10,800,000	11,260,600
2.3.3	PAPEL, CARTÓN E IMPRESOS	680,000			680,000
2.3.4	PRODUCTOS FARMACÉUTICOS	100,000			100,000
2.3.5	CUERO, CAUCHO Y PLÁSTICO	844,700			844,700
2.3.7	COMBUSTIBLES, LUBRICANTES, PRODUCTOS QUÍMICOS Y CONEXOS	27,360,000			27,360,000
2.3.9	PRODUCTOS Y ÚTILES VARIOS	1,700,000			1,700,000
2.4	**TRANSFERENCIAS CORRIENTES**	**2,000,000**			**2,000,000**
2.4.1	TRANSFERENCIAS CORRIENTES AL SECTOR PRIVADO	2,000,000			2,000,000
2.6	**BIENES MUEBLES, INMUEBLES E INTANGIBLES**	**298,683**	**141,270**		**439,953**
2.6.1	MOBILIARIO Y EQUIPO	200,000			200,000
2.6.5	MAQUINARIA, OTROS EQUIPOS Y HERRAMIENTAS	98,683	141,270		239,953
2.7	**OBRAS**	**4,500,000**			**4,500,000**
2.7.1	OBRAS EN EDIFICACIONES	4,500,000			4,500,000
	TOTAL	**68,923,683**	**271,544,267**	**10,800,000**	**351,267,950**

Fuente : Sistema de Información de la Gestión Financiera (SIGEF)

5142

CAPÍTULO
FONDO PATRIMONIAL DE LAS EMPRESAS REFORMADAS

FONDO PATRIMONIAL DE LAS EMPRESAS REFORMADAS

Misión

Garantizar la inversión de las empresas reformadas y contribuir al desarrollo del país, mediante la gestión efectiva de la participación accionaria del Estado.

Visión

Ser reconocida como modelo en el manejo de los recursos generados por las empresas reformadas y por su inversión en el desarrollo del país, con una gestión de calidad, eficiente y eficaz.

FONDO PATRIMONIAL DE LAS EMPRESAS REFORMADAS (FONPER)

ORGANIGRAMA PROPUESTO

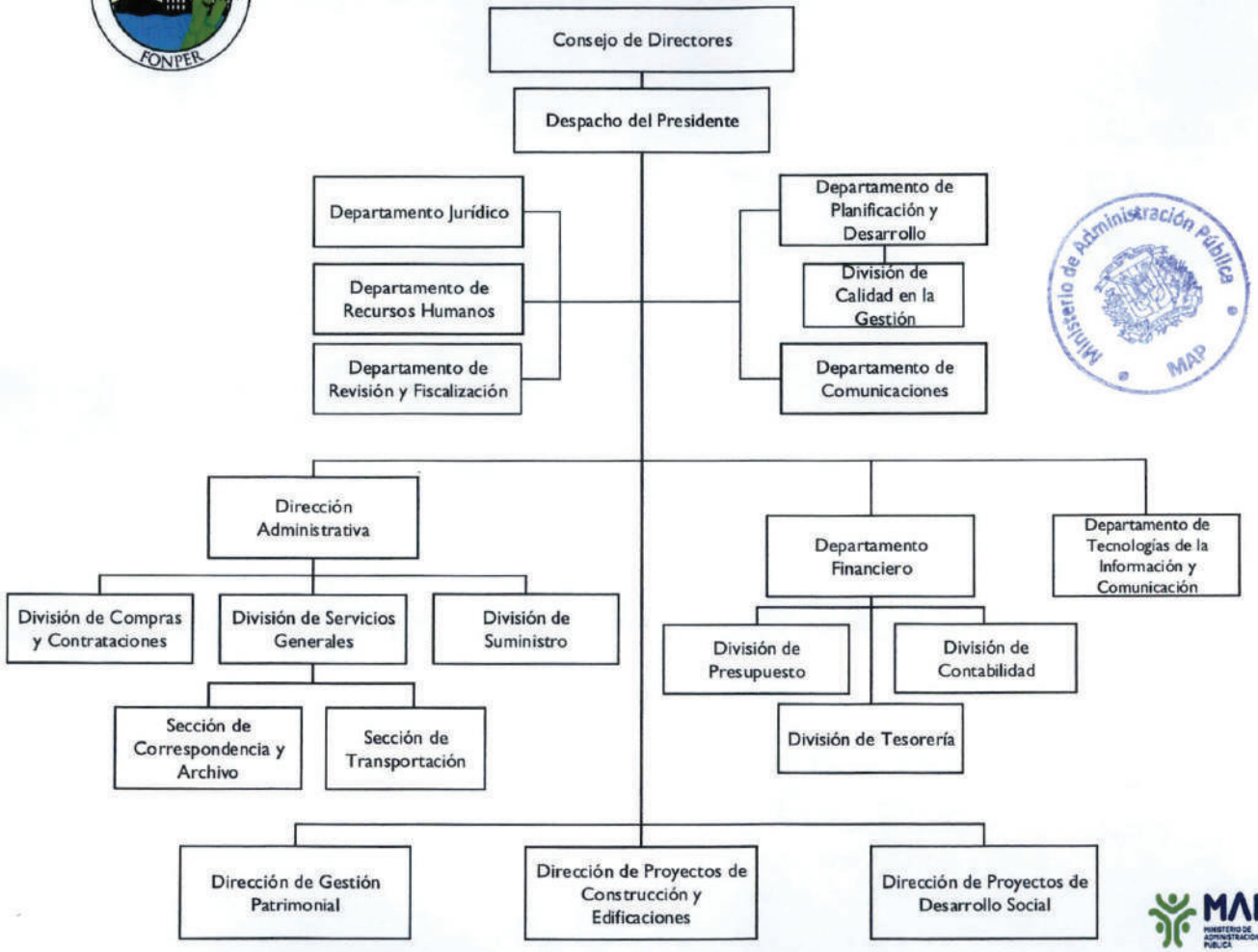

Dirección de Diseño Organizacional
Octubre, 2018

5142 - FONDO PATRIMONIAL DE LAS EMPRESAS REFORMADAS

Cuenta Ahorro Inversión y Financiamiento
Ley de Presupuesto 2026
Valores RD$

DETALLE	MONTO
I. Ingresos Corrientes	**2,159,175,281**
Rentas de la propiedad	1,705,139,138
Otros ingresos corrientes	454,036,143
II. Gastos Corrientes	**523,347,455**
Gastos de consumo	519,847,455
Transferencias corrientes otorgadas	3,500,000
III. (I-II) Resultado Económico	**1,635,827,826**
IV. Ingresos de Capital	**-**
V. Gastos de Capital	**1,635,827,826**
Activos fijos (formación bruta de capital fijo)	70,800,000
Transferencias de capital otorgadas	1,565,027,826
VI. (IV-V) Resultado de Capital	**(1,635,827,826)**
VII. Total de Ingresos + Donaciones	**2,159,175,281**
VIII. Total de Gastos	**2,159,175,281**
IX. (VII-(VIII-Intereses)) Resultado Primario	**-**
X. (VII-VIII) Resultado Financiero	**-**
XI. Fuente Financieras	**-**
XII. Aplicaciones Financieras	**-**
XIII. (XI-XII) Financiamiento Neto	**-**

Fuente : Sistema de Información de la Gestión Financiera (SIGEF)

5142 - FONDO PATRIMONIAL DE LAS EMPRESAS REFORMADAS

Distribución Institución Según Estructura Programática, Fuentes de Financiamiento y Organismo Financiador

Ley de Presupuesto 2026

Valores RD$

CAPÍTULO - SUBCAPÍTULO - ESTRUCTURA PROGRAMÁTICA	FUENTE DE FINANCIAMIENTO	FUENTE ESPECÍFICA	ORGANISMO FINANCIADOR	TOTAL
5142- FONDO PATRIMONIAL DE LAS EMPRESAS REFORMADAS				**2,159,175,281**
01- FONDO PATRIMONIAL DE EMPRESAS REFORMADAS				**2,159,175,281**
11- Supervisión y administración del patrimonio de las empresas				**2,159,175,281**
00- Acciones que no generan producción P11				**2,159,175,281**
00- N/A				**2,159,175,281**
0001- Dirección y Coordinación	30 - Fondos Propios	9998 - Otros Fondos	102 - Fondos Propios	2,159,175,281
TOTAL GENERAL				**2,159,175,281**

Fuente : Sistema de Información de la Gestión Financiera (SIGEF)

5142 - FONDO PATRIMONIAL DE LAS EMPRESAS REFORMADAS

Clasificación Objetal por Fuente de Financiamiento
Ley de Presupuesto 2026
Valores RD$

		FUENTES INTERNAS	
	OBJETO - CUENTA	**FONDOS PROPIOS**	**TOTAL**
2.1	**REMUNERACIONES Y CONTRIBUCIONES**	**328,697,000**	**328,697,000**
2.1.1	REMUNERACIONES	206,440,000	206,440,000
2.1.2	SOBRESUELDOS	36,970,000	36,970,000
2.1.3	DIETAS Y GASTOS DE REPRESENTACIÓN	17,652,000	17,652,000
2.1.4	GRATIFICACIONES Y BONIFICACIONES	50,635,000	50,635,000
2.1.5	CONTRIBUCIONES A LA SEGURIDAD SOCIAL	17,000,000	17,000,000
2.2	**CONTRATACIÓN DE SERVICIOS**	**165,773,655**	**165,773,655**
2.2.1	SERVICIOS BÁSICOS	16,800,000	16,800,000
2.2.2	PUBLICIDAD, IMPRESIÓN Y ENCUADERNACIÓN	10,100,000	10,100,000
2.2.3	VIÁTICOS	4,500,000	4,500,000
2.2.4	TRANSPORTE Y ALMACENAJE	290,000	290,000
2.2.5	ALQUILERES Y RENTAS	23,700,000	23,700,000
2.2.6	SEGUROS	16,850,000	16,850,000
2.2.7	SERVICIOS DE CONSERVACIÓN, REPARACIONES MENORES E INSTALACIONES TEMPORALES	19,000,000	19,000,000
2.2.8	OTROS SERVICIOS NO INCLUIDOS EN CONCEPTOS ANTERIORES	70,033,655	70,033,655
2.2.9	OTRAS CONTRATACIONES DE SERVICIOS	4,500,000	4,500,000
2.3	**MATERIALES Y SUMINISTROS**	**25,376,800**	**25,376,800**
2.3.1	ALIMENTOS Y PRODUCTOS AGROFORESTALES	2,150,000	2,150,000
2.3.2	TEXTILES Y VESTUARIOS	4,300,000	4,300,000
2.3.3	PAPEL, CARTÓN E IMPRESOS	720,000	720,000
2.3.4	PRODUCTOS FARMACÉUTICOS	80,000	80,000
2.3.6	PRODUCTOS DE MINERALES, METÁLICOS Y NO METÁLICOS	500,000	500,000
2.3.7	COMBUSTIBLES, LUBRICANTES, PRODUCTOS QUÍMICOS Y CONEXOS	12,826,800	12,826,800
2.3.9	PRODUCTOS Y ÚTILES VARIOS	4,800,000	4,800,000
2.4	**TRANSFERENCIAS CORRIENTES**	**3,500,000**	**3,500,000**
2.4.1	TRANSFERENCIAS CORRIENTES AL SECTOR PRIVADO	3,500,000	3,500,000
2.5	**TRANSFERENCIAS DE CAPITAL**	**1,565,027,826**	**1,565,027,826**
2.5.2	TRANSFERENCIAS DE CAPITAL AL GOBIERNO GENERAL NACIONAL	540,027,826	540,027,826
2.5.4	TRANSFERENCIAS DE CAPITAL A EMPRESAS PÚBLICAS NO FINANCIERAS	1,025,000,000	1,025,000,000
2.6	**BIENES MUEBLES, INMUEBLES E INTANGIBLES**	**58,200,000**	**58,200,000**
2.6.1	MOBILIARIO Y EQUIPO	16,000,000	16,000,000
2.6.2	MOBILIARIO Y EQUIPO DE AUDIO, AUDIOVISUAL, RECREATIVO Y EDUCACIONAL	700,000	700,000
2.6.4	VEHÍCULOS Y EQUIPO DE TRANSPORTE, TRACCIÓN Y ELEVACIÓN	24,000,000	24,000,000
2.6.5	MAQUINARIA, OTROS EQUIPOS Y HERRAMIENTAS	11,500,000	11,500,000
2.6.8	BIENES INTANGIBLES	6,000,000	6,000,000
2.7	**OBRAS**	**12,600,000**	**12,600,000**
2.7.1	OBRAS EN EDIFICACIONES	12,600,000	12,600,000
	TOTAL	**2,159,175,281**	**2,159,175,281**

Fuente : Sistema de Información de la Gestión Financiera (SIGEF)

5143

CAPÍTULO
INSTITUTO DE DESARROLLO Y CRÉDITO COOPERATIVO

INSTITUTO DE DESARROLLO Y CRÉDITO COOPERATIVO

Misión

Institución comprometida a fomentar y desarrollar el sector cooperativo, proporcionando servicios, productos y trámites que garanticen la regulación, educación, supervisión, fiscalización y promoción de la Economía Social y Solidaria.

Visión

Ser ente rector, moderno y eficiente del sector cooperativo a partir de la calidad de la regulación, formación, supervisión, fiscalización y acompañamiento que brinda al sector.

INSTITUTO DOMINICANO DE DESARROLLO Y CRÉDITO COOPERATIVO (IDECOOP)

Organigrama Estructural

Res. Núm. 39 del 16 de febrero de 2019, refrendada por el MAP

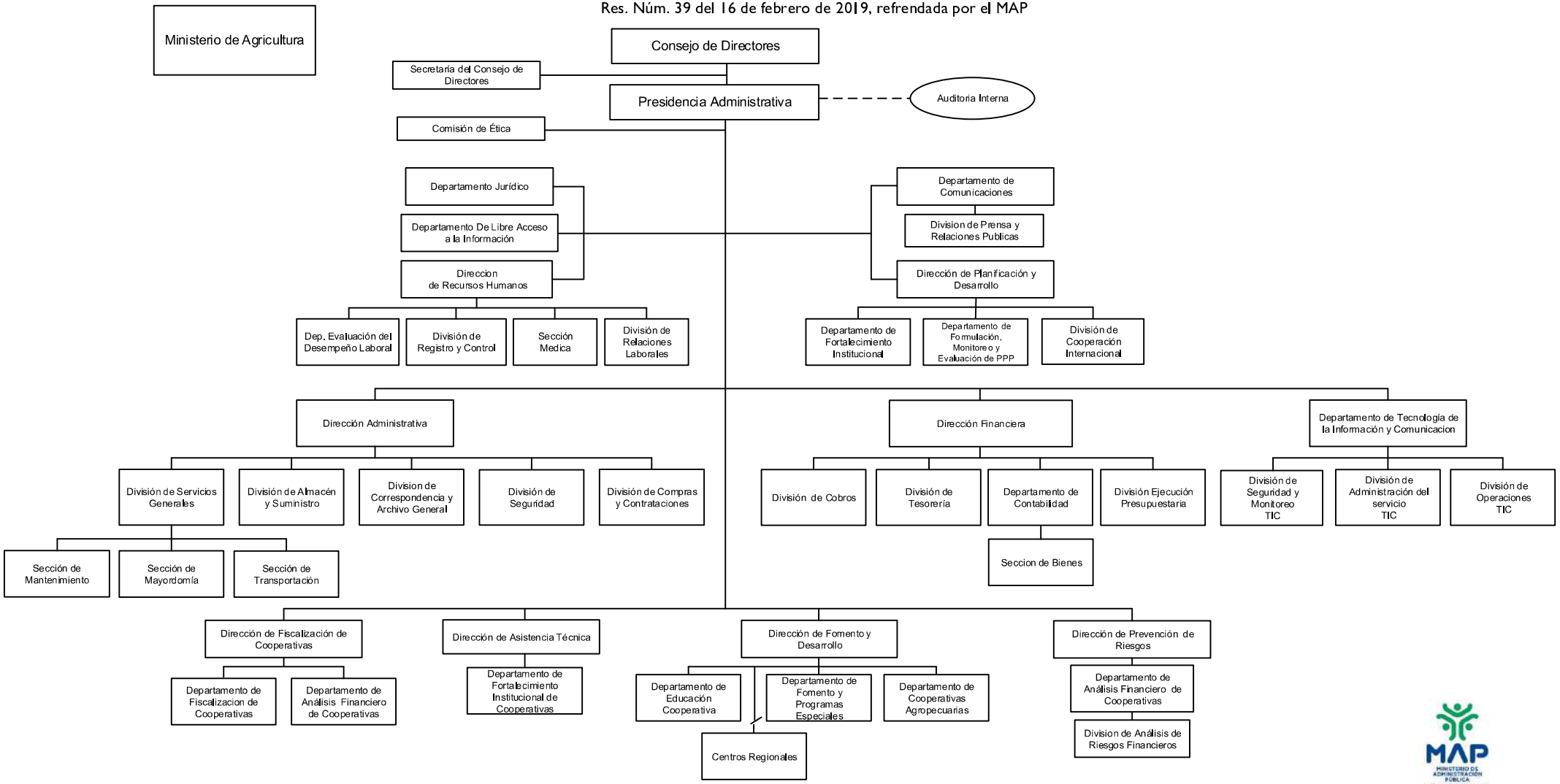

Dirección de Diseño Organizacional

5143 - INSTITUTO DE DESARROLLO Y CRÉDITO COOPERATIVO

Cuenta Ahorro Inversión y Financiamiento
Ley de Presupuesto 2026
Valores RD$

DETALLE	MONTO
I. Ingresos Corrientes	**326,979,786**
Transferencias y donaciones corrientes recibidas	326,979,786
II. Gastos Corrientes	**323,929,786**
Gastos de consumo	323,929,786
III. (I-II) Resultado Económico	**3,050,000**
IV. Ingresos de Capital	**-**
V. Gastos de Capital	**3,050,000**
Activos fijos (formación bruta de capital fijo)	3,050,000
VI. (IV-V) Resultado de Capital	**(3,050,000)**
VII. Total de Ingresos + Donaciones	**326,979,786**
VIII. Total de Gastos	**326,979,786**
IX. (VII-(VIII-Intereses)) Resultado Primario	**-**
X. (VII-VIII) Resultado Financiero	**-**
XI. Fuente Financieras	**-**
XII. Aplicaciones Financieras	**-**
XIII. (XI-XII) Financiamiento Neto	**-**

Fuente : Sistema de Información de la Gestión Financiera (SIGEF)

5143 - INSTITUTO DE DESARROLLO Y CRÉDITO COOPERATIVO

Distribución Institución Según Estructura Programática, Fuentes de Financiamiento y Organismo Financiador

Ley de Presupuesto 2026

Valores RD$

CAPÍTULO - SUBCAPÍTULO - ESTRUCTURA PROGRAMÁTICA	FUENTE DE FINANCIAMIENTO	FUENTE ESPECÍFICA	ORGANISMO FINANCIADOR	TOTAL
5143- INSTITUTO DE DESARROLLO Y CRÉDITO COOPERATIVO				**326,979,786**
01- INSTITUTO DE DESARROLLO Y CREDITO COOPERATIVO				**326,979,786**
11- Fomento y desarrollo cooperativo				**326,979,786**
01- Acciones comunes P11				**323,979,786**
00- N/A				**323,979,786**
0001- Dirección y Coordinación	10 - Fondo General	0100 - Fondo General	100 - Tesoro Nacional	248,494,954
0002- Gestión y Coordinación	10 - Fondo General	0100 - Fondo General	100 - Tesoro Nacional	75,484,832
03- Cooperativas con procesos de supervisión y fiscalización proactivos				**900,000**
00- N/A				**900,000**
0002- Supervisión de Riesgo y Prevención Lavado de Activos	10 - Fondo General	0100 - Fondo General	100 - Tesoro Nacional	900,000
04- Cooperativas reciben asistencias técnicas				**1,150,000**
00- N/A				**1,150,000**
0001- Asesoría Técnica, Contable y Administrativa a Cooperativas	10 - Fondo General	0100 - Fondo General	100 - Tesoro Nacional	1,150,000
05- Cooperativas y grupos de interés reciben actividades educativas				**600,000**
00- N/A				**600,000**
0001- Educación Inicial y Continua a Grupos Cooperativos y Cooperativas	10 - Fondo General	0100 - Fondo General	100 - Tesoro Nacional	600,000
06- Cooperativas reciben certificación para su creación e incorporación				**350,000**
00- N/A				**350,000**
0001- Promoción Cooperativa	10 - Fondo General	0100 - Fondo General	100 - Tesoro Nacional	200,000
0002- Incorporación de Cooperativas	10 - Fondo General	0100 - Fondo General	100 - Tesoro Nacional	150,000
TOTAL GENERAL				**326,979,786**

Fuente : Sistema de Información de la Gestión Financiera (SIGEF)

5143 - INSTITUTO DE DESARROLLO Y CRÉDITO COOPERATIVO

Clasificación Objetal por Fuente de Financiamiento
Ley de Presupuesto 2026
Valores RD$

		FUENTES INTERNAS	
	OBJETO - CUENTA	**FONDO GENERAL**	**TOTAL**
2.1	**REMUNERACIONES Y CONTRIBUCIONES**	**268,175,104**	**268,175,104**
2.1.1	REMUNERACIONES	216,179,100	216,179,100
2.1.2	SOBRESUELDOS	22,186,004	22,186,004
2.1.3	DIETAS Y GASTOS DE REPRESENTACIÓN	50,000	50,000
2.1.5	CONTRIBUCIONES A LA SEGURIDAD SOCIAL	29,760,000	29,760,000
2.2	**CONTRATACIÓN DE SERVICIOS**	**38,169,000**	**38,169,000**
2.2.1	SERVICIOS BÁSICOS	11,490,000	11,490,000
2.2.2	PUBLICIDAD, IMPRESIÓN Y ENCUADERNACIÓN	2,200,000	2,200,000
2.2.3	VIÁTICOS	3,000,000	3,000,000
2.2.4	TRANSPORTE Y ALMACENAJE	850,000	850,000
2.2.5	ALQUILERES Y RENTAS	6,125,000	6,125,000
2.2.6	SEGUROS	4,100,000	4,100,000
2.2.7	SERVICIOS DE CONSERVACIÓN, REPARACIONES MENORES E INSTALACIONES TEMPORALES	4,120,000	4,120,000
2.2.8	OTROS SERVICIOS NO INCLUIDOS EN CONCEPTOS ANTERIORES	3,734,000	3,734,000
2.2.9	OTRAS CONTRATACIONES DE SERVICIOS	2,550,000	2,550,000
2.3	**MATERIALES Y SUMINISTROS**	**17,585,682**	**17,585,682**
2.3.1	ALIMENTOS Y PRODUCTOS AGROFORESTALES	1,150,000	1,150,000
2.3.2	TEXTILES Y VESTUARIOS	600,000	600,000
2.3.3	PAPEL, CARTÓN E IMPRESOS	2,110,000	2,110,000
2.3.4	PRODUCTOS FARMACÉUTICOS	30,000	30,000
2.3.5	CUERO, CAUCHO Y PLÁSTICO	560,000	560,000
2.3.6	PRODUCTOS DE MINERALES, METÁLICOS Y NO METÁLICOS	145,000	145,000
2.3.7	COMBUSTIBLES, LUBRICANTES, PRODUCTOS QUÍMICOS Y CONEXOS	10,050,000	10,050,000
2.3.9	PRODUCTOS Y ÚTILES VARIOS	2,940,682	2,940,682
2.6	**BIENES MUEBLES, INMUEBLES E INTANGIBLES**	**3,050,000**	**3,050,000**
2.6.1	MOBILIARIO Y EQUIPO	2,450,000	2,450,000
2.6.5	MAQUINARIA, OTROS EQUIPOS Y HERRAMIENTAS	600,000	600,000
	TOTAL	**326,979,786**	**326,979,786**

Fuente : Sistema de Información de la Gestión Financiera (SIGEF)

5144

CAPÍTULO
FONDO ESPECIAL PARA EL DESARROLLO AGROPECUARIO

FONDO ESPECIAL PARA EL DESARROLLO AGROPECUARIO

Misión

Financiar Cooperativas Agropecuarias (micro y pequeñas empresas de acumulación) para impulsar la transformación productiva y social en el ámbito rural, mediante proyectos rentables y sostenibles que generen empleos e ingresos, contribuyendo así con el fortalecimiento de la nueva economía rural y las políticas de seguridad alimentaria, reducción de la pobreza y elevación de los niveles de bienestar de la población.

Visión

Ser un órgano ejecutor de políticas públicas en materia de financiamiento a las pequeñas cooperativas agropecuarias que impulse un modelo de negocio rentable que contribuya con eficiencia y transparencia en la incorporación exitosa de los pequeños agricultores en los procesos de desarrollo productivo y social.

ORGANIGRAMA DEL FONDO ESPECIAL PARA EL DESARROLLO AGROPECUARIO (FEDA)

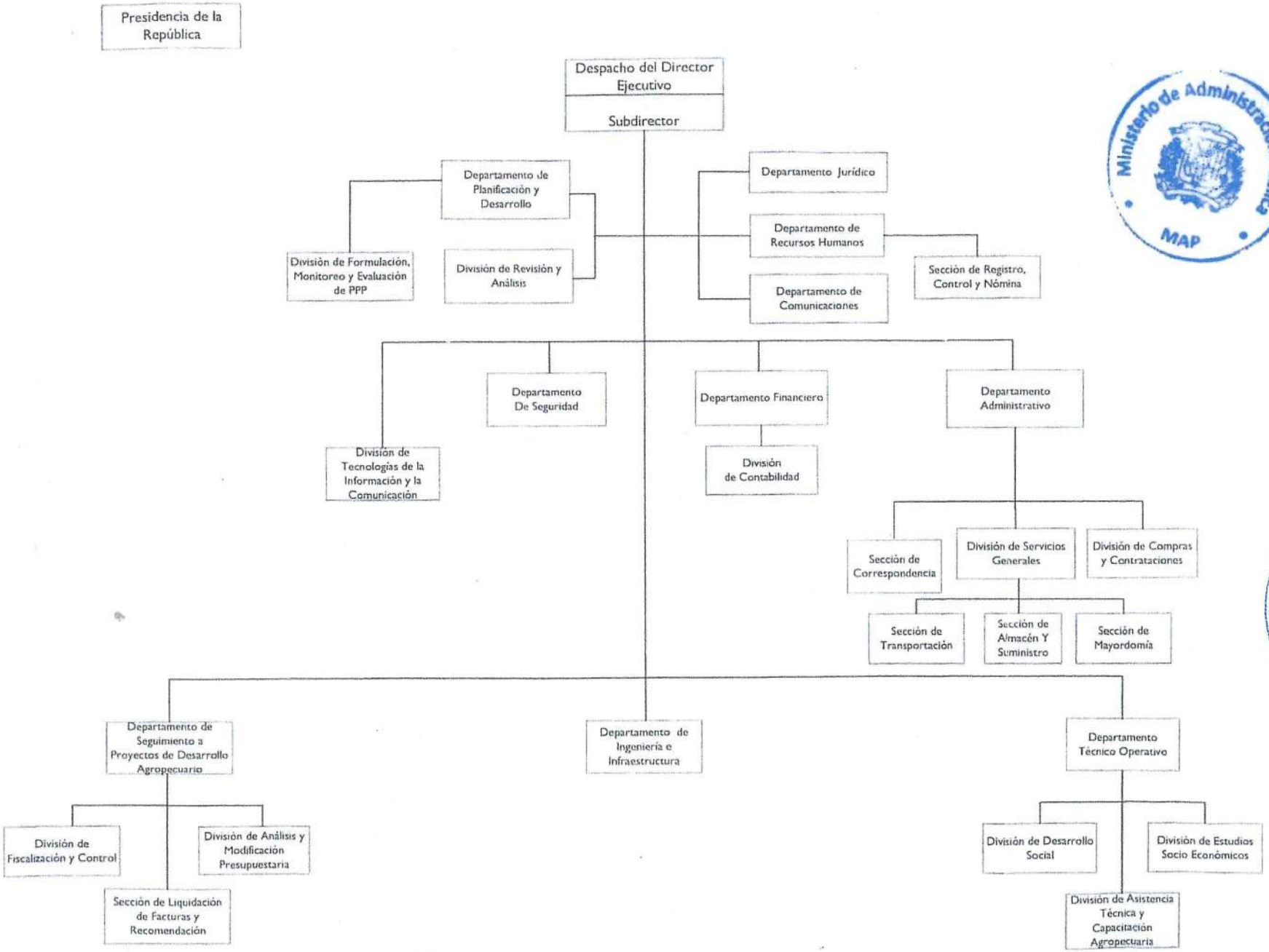

Ministerio de Administración Pública MAP

GOBIERNO DE LA REPÚBLICA DOMINICANA
FEDA

FONDO ESPECIAL PARA EL DESARROLLO AGROPECUARIO
DEPARTAMENTO DE PLANIFICACIÓN Y DESARROLLO
SANTO DOMINGO R.D.

MAP
Dirección de Diseño Organizacional, Enero, 2019

5144 - FONDO ESPECIAL PARA EL DESARROLLO AGROPECUARIO

Cuenta Ahorro Inversión y Financiamiento
Ley de Presupuesto 2026
Valores RD$

DETALLE	MONTO
I. Ingresos Corrientes	**495,445,489**
Transferencias y donaciones corrientes recibidas	495,445,489
II. Gastos Corrientes	**488,945,489**
Gastos de consumo	488,945,489
III. (I-II) Resultado Económico	**6,500,000**
IV. Ingresos de Capital	**-**
V. Gastos de Capital	**6,500,000**
Activos fijos (formación bruta de capital fijo)	6,500,000
VI. (IV-V) Resultado de Capital	**(6,500,000)**
VII. Total de Ingresos + Donaciones	**495,445,489**
VIII. Total de Gastos	**495,445,489**
IX. (VII-(VIII-Intereses)) Resultado Primario	**-**
X. (VII-VIII) Resultado Financiero	**-**
XI. Fuente Financieras	**-**
XII. Aplicaciones Financieras	**-**
XIII. (XI-XII) Financiamiento Neto	**-**

Fuente : Sistema de Información de la Gestión Financiera (SIGEF)

5144 - FONDO ESPECIAL PARA EL DESARROLLO AGROPECUARIO

Distribución Institución Según Estructura Programática, Fuentes de Financiamiento y Organismo Financiador

Ley de Presupuesto 2026

Valores RD$

CAPÍTULO - SUBCAPÍTULO - ESTRUCTURA PROGRAMÁTICA	FUENTE DE FINANCIAMIENTO	FUENTE ESPECÍFICA	ORGANISMO FINANCIADOR	TOTAL
5144- FONDO ESPECIAL PARA EL DESARROLLO AGROPECUARIO				**495,445,489**
01- FONDO ESPECIAL PARA EL DESARROLLO AGROPECUARIO				**495,445,489**
11- Fomento, apoyo al desarrollo rural, adquisición y distribución especial				**495,445,489**
02- Asociaciones y cooperativas reciben asistencia técnica integral para el desarrollo agropecuario				**495,445,489**
00- N/A				**495,445,489**
0001- Dirección y Coordinación	10 - Fondo General	0100 - Fondo General	100 - Tesoro Nacional	415,380,489
0002- Seguimiento a Proyectos de Desarrollo Agropecuario	10 - Fondo General	0100 - Fondo General	100 - Tesoro Nacional	73,565,000
0003- Asistencia Técnica para el Desarrollo Social y Agropecuario	10 - Fondo General	0100 - Fondo General	100 - Tesoro Nacional	6,500,000
TOTAL GENERAL				**495,445,489**

Fuente : Sistema de Información de la Gestión Financiera (SIGEF)

5144 - FONDO ESPECIAL PARA EL DESARROLLO AGROPECUARIO

Clasificación Objetal por Fuente de Financiamiento

Ley de Presupuesto 2026

Valores RD$

		FUENTES INTERNAS
	OBJETO - CUENTA	**FONDO GENERAL**
2.1	**REMUNERACIONES Y CONTRIBUCIONES**	**415,380,489**
2.1.1	REMUNERACIONES	335,222,200
2.1.2	SOBRESUELDOS	27,904,782
2.1.4	GRATIFICACIONES Y BONIFICACIONES	6,000,000
2.1.5	CONTRIBUCIONES A LA SEGURIDAD SOCIAL	46,253,507
2.2	**CONTRATACIÓN DE SERVICIOS**	**34,731,795**
2.2.1	SERVICIOS BÁSICOS	9,665,000
2.2.3	VIÁTICOS	8,000,000
2.2.4	TRANSPORTE Y ALMACENAJE	900,000
2.2.5	ALQUILERES Y RENTAS	4,000,000
2.2.7	SERVICIOS DE CONSERVACIÓN, REPARACIONES MENORES E INSTALACIONES TEMPORALES	4,000,000
2.2.8	OTROS SERVICIOS NO INCLUIDOS EN CONCEPTOS ANTERIORES	5,166,795
2.2.9	OTRAS CONTRATACIONES DE SERVICIOS	3,000,000
2.3	**MATERIALES Y SUMINISTROS**	**38,833,205**
2.3.1	ALIMENTOS Y PRODUCTOS AGROFORESTALES	3,000,000
2.3.2	TEXTILES Y VESTUARIOS	500,000
2.3.3	PAPEL, CARTÓN E IMPRESOS	2,000,000
2.3.5	CUERO, CAUCHO Y PLÁSTICO	1,000,000
2.3.6	PRODUCTOS DE MINERALES, METÁLICOS Y NO METÁLICOS	3,500,000
2.3.7	COMBUSTIBLES, LUBRICANTES, PRODUCTOS QUÍMICOS Y CONEXOS	23,833,205
2.3.9	PRODUCTOS Y ÚTILES VARIOS	5,000,000
2.6	**BIENES MUEBLES, INMUEBLES E INTANGIBLES**	**6,500,000**
2.6.1	MOBILIARIO Y EQUIPO	2,000,000
2.6.7	ACTIVOS BIOLÓGICOS	4,500,000
	TOTAL	**495,445,489**

Fuente : Sistema de Información de la Gestión Financiera (SIGEF)

5147

CAPÍTULO
INSTITUTO NACIONAL DE LA UVA

INSTITUTO NACIONAL DE LA UVA

Misión

Diseñar e implementar políticas de apoyo al desarrollo del sector vitivinícola nacional de acuerdo con los planes generales del sector agrícola, brindando asistencia técnica y aportando capacitación y transferencia de tecnologías a los productores de uva y de sus derivados, a los fines de que estos aprovechen las oportunidades de negocios en el mercado local e internacional y contribuyan a la generación de empleos productivos y de divisas y al mejoramiento de las condiciones de vida de las poblaciones rurales del país.

Visión

Un sector vitivinícola eficiente, competitivo, innovador y emprendedor, que aporte a la economía dominicana, ofertando productos de excelente calidad y que sea generador de oportunidades, beneficios económicos y sociales para los productores y consumidores.

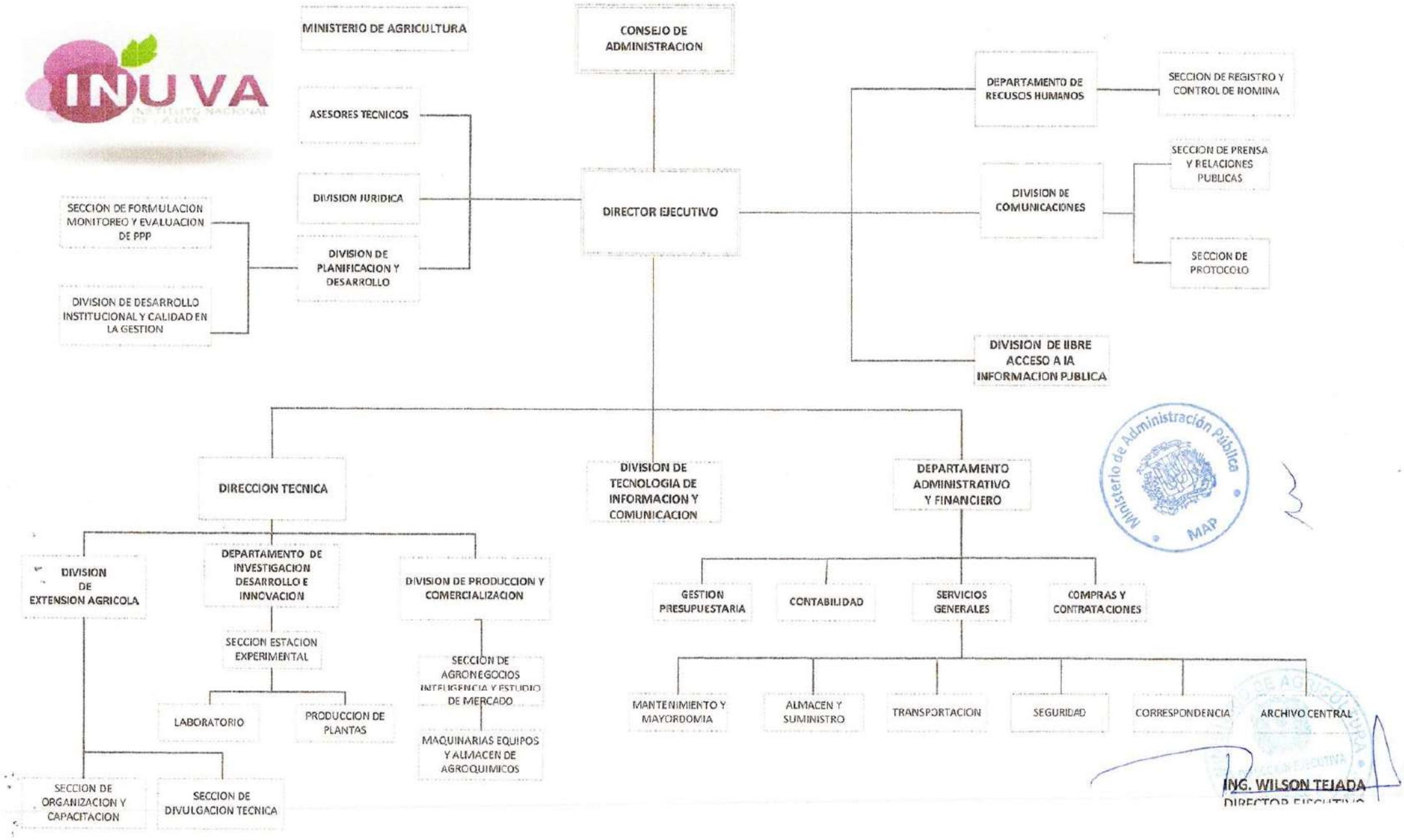
INUVA
MINISTERIO DE AGRICULTURA
CONSEJO DE ADMINISTRACION
ASESORES TECNICOS
DIVISION JURIDICA
DIVISION DE PLANIFICACION Y DESARROLLO
SECCION DE FORMULACION MONITOREO Y EVALUACION DE PPP
DIVISION DE DESARROLLO INSTITUCIONAL Y CALIDAD EN LA GESTION
DIRECTOR EJECUTIVO
DEPARTAMENTO DE RECUSOS HUMANOS
SECCION DE REGISTRO Y CONTROL DE NOMINA
DIVISION DE COMUNICACIONES
SECCION DE PRENSA Y RELACIONES PUBLICAS
SECCION DE PROTOCOLO
DIVISION DE LIBRE ACCESO A LA INFORMACION PUBLICA
DIRECCION TECNICA
DIVISION DE TECNOLOGIA DE INFORMACION Y COMUNICACION
DEPARTAMENTO ADMINISTRATIVO Y FINANCIERO
DIVISION DE EXTENSION AGRICOLA
DEPARTAMENTO DE INVESTIGACION DESARROLLO E INNOVACION
DIVISION DE PRODUCCION Y COMERCIALIZACION
SECCION ESTACION EXPERIMENTAL
LABORATORIO
PRODUCCION DE PLANTAS
SECCION DE AGRONEGOCIOS INTELIGENCIA Y ESTUDIO DE MERCADO
MAQUINARIAS EQUIPOS Y ALMACEN DE AGROQUIMICOS
SECCION DE ORGANIZACION Y CAPACITACION
SECCION DE DIVULGACION TECNICA
GESTION PRESUPUESTARIA
CONTABILIDAD
SERVICIOS GENERALES
COMPRAS Y CONTRATACIONES
MANTENIMIENTO Y MAYORDOMIA
ALMACEN Y SUMINISTRO
TRANSPORTACION
SEGURIDAD
CORRESPONDENCIA
ARCHIVO CENTRAL
Ministerio de Administración Pública
MAP
ING. WILSON TEJADA
DIRECTOR EJECUTIVO

5147 - INSTITUTO NACIONAL DE LA UVA

Cuenta Ahorro Inversión y Financiamiento
Ley de Presupuesto 2026
Valores RD$

DETALLE	MONTO
I. Ingresos Corrientes	**32,303,900**
Transferencias y donaciones corrientes recibidas	32,303,900
II. Gastos Corrientes	**31,996,000**
Gastos de consumo	31,996,000
III. (I-II) Resultado Económico	**307,900**
IV. Ingresos de Capital	**-**
V. Gastos de Capital	**307,900**
Activos fijos (formación bruta de capital fijo)	307,900
VI. (IV-V) Resultado de Capital	**(307,900)**
VII. Total de Ingresos + Donaciones	**32,303,900**
VIII. Total de Gastos	**32,303,900**
IX. (VII-(VIII-Intereses)) Resultado Primario	**-**
X. (VII-VIII) Resultado Financiero	**-**
XI. Fuente Financieras	**-**
XII. Aplicaciones Financieras	**-**
XIII. (XI-XII) Financiamiento Neto	**-**

Fuente : Sistema de Información de la Gestión Financiera (SIGEF)

5147 - INSTITUTO NACIONAL DE LA UVA

Distribución Institución Según Estructura Programática, Fuentes de Financiamiento y Organismo Financiador

Ley de Presupuesto 2026

Valores RD$

CAPÍTULO - SUBCAPÍTULO - ESTRUCTURA PROGRAMÁTICA	FUENTE DE FINANCIAMIENTO	FUENTE ESPECÍFICA	ORGANISMO FINANCIADOR	TOTAL
5147- INSTITUTO NACIONAL DE LA UVA				**32,303,900**
01- INSTITUTO NACIONAL DE LA UVA				**32,303,900**
12- Fomento y desarrollo del cultivo, industrialización y comercialización de la vid a nivel nacional				**32,303,900**
02- Productores vitívinicolas reciben capacitación y asesoría técnica en materia de cultivo, procesamiento, industrialización y comercialización de las uvas y sus productos derivados				**32,303,900**
00- N/A				**32,303,900**
0002- Asistencia Técnica y Apoyo en la Producción, Comercialización, Mercadeo de la Uva y el Vino	10 - Fondo General	0100 - Fondo General	100 - Tesoro Nacional	32,303,900
TOTAL GENERAL				**32,303,900**

Fuente : Sistema de Información de la Gestión Financiera (SIGEF)

5147 - INSTITUTO NACIONAL DE LA UVA

Clasificación Objetal por Fuente de Financiamiento

Ley de Presupuesto 2026

Valores RD$

		FUENTES INTERNAS
	OBJETO - CUENTA	**FONDO GENERAL**
2.1	**REMUNERACIONES Y CONTRIBUCIONES**	**24,698,000**
2.1.1	REMUNERACIONES	19,800,000
2.1.2	SOBRESUELDOS	2,855,000
2.1.3	DIETAS Y GASTOS DE REPRESENTACIÓN	387,000
2.1.5	CONTRIBUCIONES A LA SEGURIDAD SOCIAL	1,656,000
2.2	**CONTRATACIÓN DE SERVICIOS**	**3,728,130**
2.2.1	SERVICIOS BÁSICOS	1,180,000
2.2.2	PUBLICIDAD, IMPRESIÓN Y ENCUADERNACIÓN	200,000
2.2.3	VIÁTICOS	300,000
2.2.4	TRANSPORTE Y ALMACENAJE	30,000
2.2.5	ALQUILERES Y RENTAS	40,000
2.2.6	SEGUROS	195,130
2.2.7	SERVICIOS DE CONSERVACIÓN, REPARACIONES MENORES E INSTALACIONES TEMPORALES	815,000
2.2.8	OTROS SERVICIOS NO INCLUIDOS EN CONCEPTOS ANTERIORES	768,000
2.2.9	OTRAS CONTRATACIONES DE SERVICIOS	200,000
2.3	**MATERIALES Y SUMINISTROS**	**3,569,870**
2.3.1	ALIMENTOS Y PRODUCTOS AGROFORESTALES	300,000
2.3.2	TEXTILES Y VESTUARIOS	50,000
2.3.3	PAPEL, CARTÓN E IMPRESOS	75,000
2.3.5	CUERO, CAUCHO Y PLÁSTICO	130,000
2.3.6	PRODUCTOS DE MINERALES, METÁLICOS Y NO METÁLICOS	80,000
2.3.7	COMBUSTIBLES, LUBRICANTES, PRODUCTOS QUÍMICOS Y CONEXOS	2,629,870
2.3.9	PRODUCTOS Y ÚTILES VARIOS	305,000
2.6	**BIENES MUEBLES, INMUEBLES E INTANGIBLES**	**307,900**
2.6.1	MOBILIARIO Y EQUIPO	200,000
2.6.5	MAQUINARIA, OTROS EQUIPOS Y HERRAMIENTAS	107,900
	TOTAL	**32,303,900**

Fuente : Sistema de Información de la Gestión Financiera (SIGEF)

5150

CAPÍTULO
CONSEJO NACIONAL DE ZONAS FRANCAS

CONSEJO NACIONAL DE ZONAS FRANCAS

Misión

Impulsar el crecimiento y desarrollo del sector zonas francas, mediante la promoción y atracción de nuevas inversiones.

Visión

Ser reconocido como líder regional de las zonas francas, con acciones orientadas hacia el fortalecimiento de la competitividad e impulsando el incremento de las exportaciones.

ORGANIGRAMA CONSEJO NACIONAL DE ZONAS FRANCAS DE EXPORTACIÓN

Organigrama Estructural

Res. núm. 01-2021 del 08 de abril de 2021, refrendada por el MAP

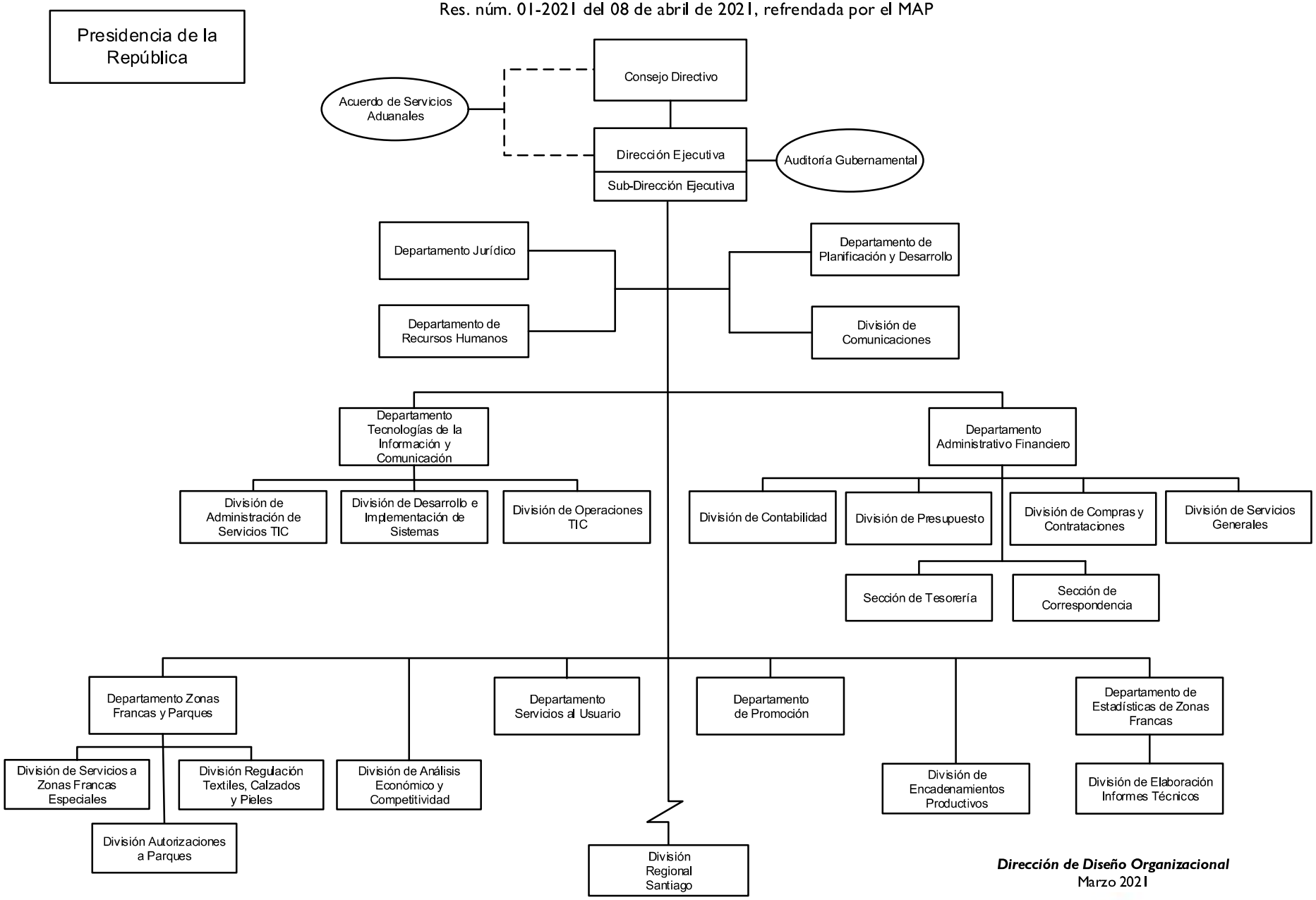

Dirección de Diseño Organizacional
Marzo 2021

5150 - CONSEJO NACIONAL DE ZONAS FRANCAS

Cuenta Ahorro Inversión y Financiamiento
Ley de Presupuesto 2026
Valores RD$

DETALLE	MONTO
I. Ingresos Corrientes	**282,478,631**
Ventas de bienes y servicios	215,000,000
Transferencias y donaciones corrientes recibidas	67,478,631
II. Gastos Corrientes	**282,478,631**
Gastos de consumo	267,978,631
Transferencias corrientes otorgadas	14,500,000
III. (I-II) Resultado Económico	**-**
IV. Ingresos de Capital	**4,500,000**
V. Gastos de Capital	**4,500,000**
Activos fijos (formación bruta de capital fijo)	4,500,000
VI. (IV-V) Resultado de Capital	**-**
VII. Total de Ingresos + Donaciones	**286,978,631**
VIII. Total de Gastos	**286,978,631**
IX. (VII-(VIII-Intereses)) Resultado Primario	**-**
X. (VII-VIII) Resultado Financiero	**-**
XI. Fuente Financieras	**-**
XII. Aplicaciones Financieras	**-**
XIII. (XI-XII) Financiamiento Neto	**-**

Fuente : Sistema de Información de la Gestión Financiera (SIGEF)

5150 - CONSEJO NACIONAL DE ZONAS FRANCAS

Distribución Institución Según Estructura Programática, Fuentes de Financiamiento y Organismo Financiador

Ley de Presupuesto 2026

Valores RD$

CAPÍTULO - SUBCAPÍTULO - ESTRUCTURA PROGRAMÁTICA	FUENTE DE FINANCIAMIENTO	FUENTE ESPECÍFICA	ORGANISMO FINANCIADOR	TOTAL
5150- CONSEJO NACIONAL DE ZONAS FRANCAS				**286,978,631**
01- CONSEJO NACIONAL DE ZONAS FRANCAS				**286,978,631**
11- Promoción y desarrollo de las zonas francas				**272,478,631**
02- Empresas requieren permisos para operar como zonas francas en rep. dom.				**272,478,631**
00- N/A				**272,478,631**
0001- Gestión del Programa	10 - Fondo General	0100 - Fondo General	100 - Tesoro Nacional	57,242,631
0001- Gestión del Programa	30 - Fondos Propios	9995 - Ventas de Servicios	102 - Fondos Propios	81,659,900
0002- Promoción de Captación de Empresas para Zonas Francas	10 - Fondo General	0100 - Fondo General	100 - Tesoro Nacional	10,736,000
0002- Promoción de Captación de Empresas para Zonas Francas	30 - Fondos Propios	9995 - Ventas de Servicios	102 - Fondos Propios	62,496,560
0003- Evaluación de Empresas para Optar Como Zf y Supervición de Operaciones de Empresas de Zf	30 - Fondos Propios	9995 - Ventas de Servicios	102 - Fondos Propios	40,009,540
0004- Investigación y Análisis Estadístico de Las Zonas Francas	30 - Fondos Propios	9995 - Ventas de Servicios	102 - Fondos Propios	14,894,000
0005- Apoyo y Promoción de la Equidad de Género	30 - Fondos Propios	9995 - Ventas de Servicios	102 - Fondos Propios	720,000
0006- Apoyo al Fortalecimiento de la Cultura Institucional para la Conservación y Preservación del Medio Ambiente	30 - Fondos Propios	9995 - Ventas de Servicios	102 - Fondos Propios	720,000
0007- Promoción y Fomento del Desarrollo de Una Cultura de Innovación Tecnológicas.	10 - Fondo General	0100 - Fondo General	100 - Tesoro Nacional	4,000,000
98- Administración de contribuciones especiales				**14,500,000**
00- Acciones que no generan producción				**14,500,000**
00- N/A				**14,500,000**
0000- N/A	30 - Fondos Propios	9995 - Ventas de Servicios	102 - Fondos Propios	14,500,000
TOTAL GENERAL				**286,978,631**

Fuente : Sistema de Información de la Gestión Financiera (SIGEF)

5150 - CONSEJO NACIONAL DE ZONAS FRANCAS

Clasificación Objetal por Fuente de Financiamiento
Ley de Presupuesto 2026
Valores RD$

		FUENTES INTERNAS		
	OBJETO - CUENTA	**FONDO GENERAL**	**FONDOS PROPIOS**	**TOTAL**
2.1	**REMUNERACIONES Y CONTRIBUCIONES**	**3,536,000**	**184,070,000**	**187,606,000**
2.1.1	REMUNERACIONES	272,000	121,281,200	121,553,200
2.1.2	SOBRESUELDOS	3,264,000	42,862,000	46,126,000
2.1.3	DIETAS Y GASTOS DE REPRESENTACIÓN		1,000,000	1,000,000
2.1.4	GRATIFICACIONES Y BONIFICACIONES		2,000,000	2,000,000
2.1.5	CONTRIBUCIONES A LA SEGURIDAD SOCIAL		16,926,800	16,926,800
2.2	**CONTRATACIÓN DE SERVICIOS**	**46,853,000**	**15,555,000**	**62,408,000**
2.2.1	SERVICIOS BÁSICOS	11,842,000	50,000	11,892,000
2.2.2	PUBLICIDAD, IMPRESIÓN Y ENCUADERNACIÓN	1,350,000	25,000	1,375,000
2.2.3	VIÁTICOS		7,500,000	7,500,000
2.2.4	TRANSPORTE Y ALMACENAJE	1,835,000	1,130,000	2,965,000
2.2.5	ALQUILERES Y RENTAS	6,300,000		6,300,000
2.2.6	SEGUROS	9,600,000	500,000	10,100,000
2.2.7	SERVICIOS DE CONSERVACIÓN, REPARACIONES MENORES E INSTALACIONES TEMPORALES	4,026,000	250,000	4,276,000
2.2.8	OTROS SERVICIOS NO INCLUIDOS EN CONCEPTOS ANTERIORES	1,300,000	6,100,000	7,400,000
2.2.9	OTRAS CONTRATACIONES DE SERVICIOS	10,600,000		10,600,000
2.3	**MATERIALES Y SUMINISTROS**	**17,089,631**	**875,000**	**17,964,631**
2.3.1	ALIMENTOS Y PRODUCTOS AGROFORESTALES	900,000	325,000	1,225,000
2.3.3	PAPEL, CARTÓN E IMPRESOS	2,039,631	325,000	2,364,631
2.3.4	PRODUCTOS FARMACÉUTICOS	100,000		100,000
2.3.5	CUERO, CAUCHO Y PLÁSTICO		25,000	25,000
2.3.6	PRODUCTOS DE MINERALES, METÁLICOS Y NO METÁLICOS		25,000	25,000
2.3.7	COMBUSTIBLES, LUBRICANTES, PRODUCTOS QUÍMICOS Y CONEXOS	12,650,000	25,000	12,675,000
2.3.9	PRODUCTOS Y ÚTILES VARIOS	1,400,000	150,000	1,550,000
2.4	**TRANSFERENCIAS CORRIENTES**		**14,500,000**	**14,500,000**
2.4.1	TRANSFERENCIAS CORRIENTES AL SECTOR PRIVADO		13,500,000	13,500,000
2.4.7	TRANSFERENCIAS CORRIENTES AL SECTOR EXTERNO		1,000,000	1,000,000
2.6	**BIENES MUEBLES, INMUEBLES E INTANGIBLES**	**4,500,000**		**4,500,000**
2.6.1	MOBILIARIO Y EQUIPO	3,100,000		3,100,000
2.6.5	MAQUINARIA, OTROS EQUIPOS Y HERRAMIENTAS	1,200,000		1,200,000
2.6.6	EQUIPOS DE DEFENSA Y SEGURIDAD	200,000		200,000
	TOTAL	**71,978,631**	**215,000,000**	**286,978,631**

Fuente : Sistema de Información de la Gestión Financiera (SIGEF)

5151

CAPÍTULO
CONSEJO NACIONAL PARA LA NIÑEZ Y LA ADOLESCENCIA

CONSEJO NACIONAL PARA LA NIÑEZ Y LA ADOLESCENCIA

Misión

Impulsar y velar por la garantía de los derechos fundamentales de niñas, niños y adolescentes en República Dominicana, mediante la rectoría del Sistema Nacional de Protección de Protección.

Visión

Un Estado garante que propicie el pleno disfrute de los derechos de niñas, niños y adolescentes, su participación activa, a través de servicios oportunos y familias y comunidades protectoras.

CONSEJO NACIONAL DE LA NIÑEZ Y LA ADOLESCENCIA – CONANI
ORGANIGRAMA ESTRUCTURAL
Resolución no. 01-2019 de fecha 2 de abril de 2019, refrendada por el MAP

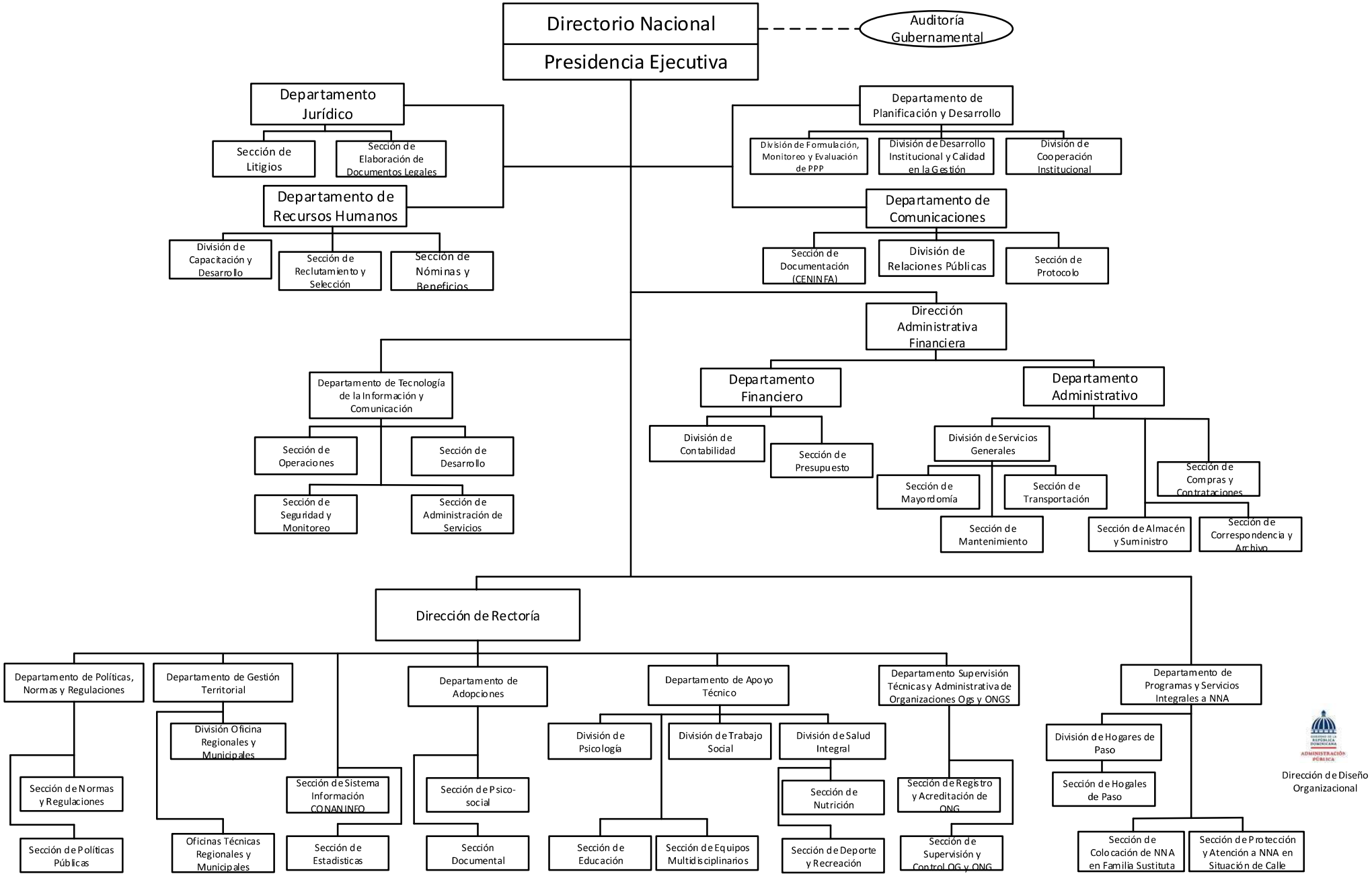

5151 - CONSEJO NACIONAL PARA LA NIÑEZ Y LA ADOLESCENCIA

Cuenta Ahorro Inversión y Financiamiento
Ley de Presupuesto 2026
Valores RD$

DETALLE	MONTO
I. Ingresos Corrientes	**2,241,703,924**
Transferencias y donaciones corrientes recibidas	2,241,703,924
II. Gastos Corrientes	**2,227,720,250**
Gastos de consumo	2,013,213,858
Transferencias corrientes otorgadas	214,506,392
III. (I-II) Resultado Económico	**13,983,674**
IV. Ingresos de Capital	**-**
V. Gastos de Capital	**13,983,674**
Activos fijos (formación bruta de capital fijo)	13,983,674
VI. (IV-V) Resultado de Capital	**(13,983,674)**
VII. Total de Ingresos + Donaciones	**2,241,703,924**
VIII. Total de Gastos	**2,241,703,924**
IX. (VII-(VIII-Intereses)) Resultado Primario	**-**
X. (VII-VIII) Resultado Financiero	**-**
XI. Fuente Financieras	**-**
XII. Aplicaciones Financieras	**-**
XIII. (XI-XII) Financiamiento Neto	**-**

Fuente : Sistema de Información de la Gestión Financiera (SIGEF)

5151 - CONSEJO NACIONAL PARA LA NIÑEZ Y LA ADOLESCENCIA

Distribución Institución Según Estructura Programática, Fuentes de Financiamiento y Organismo Financiador

Ley de Presupuesto 2026

Valores RD$

CAPÍTULO - SUBCAPÍTULO - ESTRUCTURA PROGRAMÁTICA	FUENTE DE FINANCIAMIENTO	FUENTE ESPECÍFICA	ORGANISMO FINANCIADOR	TOTAL
5151- CONSEJO NACIONAL PARA LA NIÑEZ Y LA ADOLESCENCIA				**2,241,703,924**
01- CONSEJO NACIONAL PARA LA NIÑEZ Y LA ADOLESCENCIA				**2,241,703,924**
01- Actividades centrales				**621,126,807**
00- Acciones que no generan producción				**621,126,807**
00- N/A				**621,126,807**
0001- Dirección y Coordinación	10 - Fondo General	0100 - Fondo General	100 - Tesoro Nacional	61,946,280
0002- Gestión Administrativa y Financiera y de Planificación	10 - Fondo General	0100 - Fondo General	100 - Tesoro Nacional	559,180,527
03- Actividades comunes a los programas 12, 14 y 15				**149,925,220**
00- Acciones que no generan producción P03				**149,925,220**
00- N/A				**149,925,220**
0001- Dirección y Coordinación de los Programas 12, 14 y 15	10 - Fondo General	0100 - Fondo General	100 - Tesoro Nacional	149,925,220
12- Integración de niños, niñas y adolescentes para el derecho de vivir en familia				**13,271,160**
03- Niños, niñas y adolescentes integrados en una familia por adopción				**12,471,160**
00- N/A				**12,471,160**
0001- Evaluaciones a los Padres Postulantes para el Proceso de Adopción	10 - Fondo General	0100 - Fondo General	100 - Tesoro Nacional	12,471,160
04- Niños, niñas y adolescentes integrados en una familia mediante programa de acogida				**400,000**
00- N/A				**400,000**
0001- Evaluaciones y Seguimiento a los Niños, Niñas y Adolescentes, y a Las Familias Biológicas en los Programa de Acogida	10 - Fondo General	0100 - Fondo General	100 - Tesoro Nacional	400,000
05- Niños, niñas y adolescentes reintegrados en el seno familiar				**400,000**
00- N/A				**400,000**
0001- Análisis Socio Económico del Núcleo Familiar Y, Evaluaciones Psicológicas y Acompañamiento para la Reunificación con la Familia	10 - Fondo General	0100 - Fondo General	100 - Tesoro Nacional	400,000
14- Protección de los derechos de niños, niñas y adolescentes				**347,134,960**
05- ASFL, OG y entidades del sector privado que gestionan programas de atención a niños, niñas y adolescentes supervisados por CONANI				**32,598,400**
00- N/A				**32,598,400**
0001- Regulación y Supervisión de Asfls con Programas de Niños, Niñas y Adolescentes	10 - Fondo General	0100 - Fondo General	100 - Tesoro Nacional	31,598,400
0004- Asistencia Técnica y Económica para Atención a Niños, Niñas y Adolescentes Dirigidos por Asfl	10 - Fondo General	0100 - Fondo General	100 - Tesoro Nacional	1,000,000

5151 - CONSEJO NACIONAL PARA LA NIÑEZ Y LA ADOLESCENCIA

Distribución Institución Según Estructura Programática, Fuentes de Financiamiento y Organismo Financiador

Ley de Presupuesto 2026

Valores RD$

CAPÍTULO - SUBCAPÍTULO - ESTRUCTURA PROGRAMÁTICA	FUENTE DE FINANCIAMIENTO	FUENTE ESPECÍFICA	ORGANISMO FINANCIADOR	TOTAL
5151- CONSEJO NACIONAL PARA LA NIÑEZ Y LA ADOLESCENCIA				**2,241,703,924**
01- CONSEJO NACIONAL PARA LA NIÑEZ Y LA ADOLESCENCIA				**2,241,703,924**
14- Protección de los derechos de niños, niñas y adolescentes				**347,134,960**
09- Niños, niñas y adolescentes atendidos por los diferentes mecanismos de orientación y denuncia para la protección de sus derechos				**312,036,560**
00- N/A				**312,036,560**
0003- Atención de Solicitudes de Orientación y Denuncias por los Diferentes Mecanismos para la Protección de Derechos	10 - Fondo General	0100 - Fondo General	100 - Tesoro Nacional	311,536,560
0004- Identificación y Derivación de Niños, Niñas y Adolescentes y Sus Familias a Servicios de Protección Social	10 - Fondo General	0100 - Fondo General	100 - Tesoro Nacional	500,000
11- Municipios cuentan con iniciativas, proyectos y programas dirigidas a la atención y participación de la niñez y la adolescencia				**1,000,000**
00- N/A				**1,000,000**
0003- Iniciativas Municipales en Funcionamiento para la Participación Efectiva de los Niños, Niñas y Adolescentes en Asuntos Públicos	10 - Fondo General	0100 - Fondo General	100 - Tesoro Nacional	1,000,000
12- Promoción y difusión para la sensiblización en materia de los derechos de la niñez y adolescencia dirigido a la sociedad en general				**1,500,000**
00- N/A				**1,500,000**
0001- Difusión, Promoción e Iniciativas de la Legislación Vigente en Materia de la Niñez y la Adolescencia	10 - Fondo General	0100 - Fondo General	100 - Tesoro Nacional	1,500,000
15- Atención integral de niños, niñas y adolescentes				**785,739,385**
02- Niños, niñas y adolescentes con atención integral en los hogares de paso				**782,739,385**
00- N/A				**782,739,385**
0002- Servicios de Atención Integral Residencial a Niños, Niñas y Adolescentes en Riesgo Personal y Social	10 - Fondo General	0100 - Fondo General	100 - Tesoro Nacional	709,377,583
0002- Servicios de Atención Integral Residencial a Niños, Niñas y Adolescentes en Riesgo Personal y Social	20 - Fondos con Destino Específico	2049 - Fondo de Recaudacion del 20% de Las Operaciones de Las Maquinas Tragamonedas	100 - Tesoro Nacional	73,361,802
05- Niños, niñas y adolescentes con evaluaciones psicológicas y socio-familiares				**1,500,000**
00- N/A				**1,500,000**
0001- Evaluaciones Psicológicas y Socio Familiares de Adolescentes en Centros Privativos de Libertad, en los Tribunales y en Programas Supervisados por Conani	10 - Fondo General	0100 - Fondo General	100 - Tesoro Nacional	1,500,000

5151 - CONSEJO NACIONAL PARA LA NIÑEZ Y LA ADOLESCENCIA

Distribución Institución Según Estructura Programática, Fuentes de Financiamiento y Organismo Financiador

Ley de Presupuesto 2026

Valores RD$

CAPÍTULO - SUBCAPÍTULO - ESTRUCTURA PROGRAMÁTICA	FUENTE DE FINANCIAMIENTO	FUENTE ESPECÍFICA	ORGANISMO FINANCIADOR	TOTAL
5151- CONSEJO NACIONAL PARA LA NIÑEZ Y LA ADOLESCENCIA				**2,241,703,924**
01- CONSEJO NACIONAL PARA LA NIÑEZ Y LA ADOLESCENCIA				**2,241,703,924**
15- Atención integral de niños, niñas y adolescentes				**785,739,385**
06- Niños, niñas y adolescentes en situación de espacio público y/o movilidad y Peores Formas de Trabajo Infantil (PFTI) atendidos en programas residenciales y ambulatorios				**1,500,000**
00- N/A				**1,500,000**
0001- Servicios Residenciales y Ambulatorios de Atención Integral a Niños, Niñas y Adolescentes en Situación de Espacio Público Y/O Movilidad y Pfti	10 - Fondo General	0100 - Fondo General	100 - Tesoro Nacional	1,500,000
45- Prevención y atención del embarazo adolescente y las uniones tempranas				**110,000,000**
01- Acciones Comunes P45				**108,400,000**
00- N/A				**108,400,000**
0001- Seguimiento, Monitoreo y Evaluación Intersectorial	10 - Fondo General	0100 - Fondo General	100 - Tesoro Nacional	107,000,000
0002- Coordinación y Articulación de los Actores Gubernamentales y No Gubernamentales Vinculados a la Implementación de Acciones para Prevención y Atención del Embarazo en Adolescentes Y/O Uniones Tempranas	10 - Fondo General	0100 - Fondo General	100 - Tesoro Nacional	1,000,000
0003- Fortalecimiento Sistema de Protección y Mecanismos de Gobernanza en Espacios Territoriales para Articulación Intersectorial de Prevención, Atención y Respuesta a Casos de Vulneración de Derechos Vinculados a Uniones Tempranas y Embarazo en Adolescentes	10 - Fondo General	0100 - Fondo General	100 - Tesoro Nacional	200,000
0004- Diseño e Implementación de Campaña Comunicacional a Través de Medios Masivos y Redes Sociales para Promoción y Difusión de la Política de Prevención y Atención	10 - Fondo General	0100 - Fondo General	100 - Tesoro Nacional	200,000
08- Niños, niñas y adolescentes incorporados a programas y actividades de animación sociocultural y participación para el desarrollo de habilidades sociales, construcción de ciudadanía y proyectos de vida alternativos				**600,000**
00- N/A				**600,000**
0003- Desarrollo de Talleres de Animación Sociocultural Como Parte del Programa de Sensibilización con Nna	10 - Fondo General	0100 - Fondo General	100 - Tesoro Nacional	300,000
0004- Implementación de la Estrategia de Participación y Construcción de Ciudadanía de Nna	10 - Fondo General	0100 - Fondo General	100 - Tesoro Nacional	300,000
09- Padres, madres, tutores, líderes comunitarios y actores clave reciben sensibilización, capacitación y acompañamiento en crianza positiva, habilidades parentales y creación de entornos protectores de los derechos de los NNA				**600,000**
00- N/A				**600,000**
0003- Implementación del Programa de Sensibilización en Crianza Positiva	10 - Fondo General	0100 - Fondo General	100 - Tesoro Nacional	300,000
0004- Implementación de la Estrategia de Educación Sexual Integral en Contextos Comunitarios (Esi-C), Módulo Familias	10 - Fondo General	0100 - Fondo General	100 - Tesoro Nacional	300,000

5151 - CONSEJO NACIONAL PARA LA NIÑEZ Y LA ADOLESCENCIA

Distribución Institución Según Estructura Programática, Fuentes de Financiamiento y Organismo Financiador

Ley de Presupuesto 2026

Valores RD$

CAPÍTULO - SUBCAPÍTULO - ESTRUCTURA PROGRAMÁTICA	FUENTE DE FINANCIAMIENTO	FUENTE ESPECÍFICA	ORGANISMO FINANCIADOR	TOTAL
5151- CONSEJO NACIONAL PARA LA NIÑEZ Y LA ADOLESCENCIA				**2,241,703,924**
01- CONSEJO NACIONAL PARA LA NIÑEZ Y LA ADOLESCENCIA				**2,241,703,924**
45- Prevención y atención del embarazo adolescente y las uniones tempranas				**110,000,000**
10- Niños, niñas y adolescentes participan de programas de formación y sensibilización en educación sexual integral (ESI)				**400,000**
00- N/A				**400,000**
0001- Implementación del Programa de Sensibilización en Habilidades para la Vida y Educación Sexual Integral para Nna en Contextos Comunitarios	10 - Fondo General	0100 - Fondo General	100 - Tesoro Nacional	150,000
0002- Implementación de la Estrategia de Educación Sexual Integral en Contextos Comunitarios (Esi-C) con Nna	10 - Fondo General	0100 - Fondo General	100 - Tesoro Nacional	150,000
0003- Implementación de la Estrategia Fabricando Sueños: Clubes de Chicas y Chicos	10 - Fondo General	0100 - Fondo General	100 - Tesoro Nacional	100,000
98- Administración de contribuciones especiales				**214,506,392**
00- Acciones que no generan producción				**214,506,392**
00- N/A				**214,506,392**
0000- Administración de Contribuciones Especiales	10 - Fondo General	0100 - Fondo General	100 - Tesoro Nacional	214,506,392
TOTAL GENERAL				**2,241,703,924**

Fuente : Sistema de Información de la Gestión Financiera (SIGEF)

5151 - CONSEJO NACIONAL PARA LA NIÑEZ Y LA ADOLESCENCIA

Clasificación Objetal por Fuente de Financiamiento
Ley de Presupuesto 2026
Valores RD$

		FUENTES INTERNAS		
	OBJETO - CUENTA	**FONDO GENERAL**	**FONDOS CON DESTINO ESPECÍFICO**	**TOTAL**
2.1	**REMUNERACIONES Y CONTRIBUCIONES**	**1,460,055,507**		**1,460,055,507**
2.1.1	REMUNERACIONES	1,031,038,247		1,031,038,247
2.1.2	SOBRESUELDOS	206,066,000		206,066,000
2.1.3	DIETAS Y GASTOS DE REPRESENTACIÓN	495,000		495,000
2.1.4	GRATIFICACIONES Y BONIFICACIONES	77,040,000		77,040,000
2.1.5	CONTRIBUCIONES A LA SEGURIDAD SOCIAL	145,416,260		145,416,260
2.2	**CONTRATACIÓN DE SERVICIOS**	**349,687,284**	**55,436,754**	**405,124,038**
2.2.1	SERVICIOS BÁSICOS	81,661,715		81,661,715
2.2.2	PUBLICIDAD, IMPRESIÓN Y ENCUADERNACIÓN	6,867,735		6,867,735
2.2.3	VIÁTICOS	12,540,860		12,540,860
2.2.4	TRANSPORTE Y ALMACENAJE	16,561,807		16,561,807
2.2.5	ALQUILERES Y RENTAS	36,603,440		36,603,440
2.2.6	SEGUROS	29,844,663		29,844,663
2.2.7	SERVICIOS DE CONSERVACIÓN, REPARACIONES MENORES E INSTALACIONES TEMPORALES	22,682,800	10,000,000	32,682,800
2.2.8	OTROS SERVICIOS NO INCLUIDOS EN CONCEPTOS ANTERIORES	135,311,248	45,436,754	180,748,002
2.2.9	OTRAS CONTRATACIONES DE SERVICIOS	7,613,016		7,613,016
2.3	**MATERIALES Y SUMINISTROS**	**130,109,265**	**17,925,048**	**148,034,313**
2.3.1	ALIMENTOS Y PRODUCTOS AGROFORESTALES	60,620,398	17,925,048	78,545,446
2.3.2	TEXTILES Y VESTUARIOS	5,748,869		5,748,869
2.3.3	PAPEL, CARTÓN E IMPRESOS	4,270,358		4,270,358
2.3.4	PRODUCTOS FARMACÉUTICOS	4,140,030		4,140,030
2.3.5	CUERO, CAUCHO Y PLÁSTICO	970,536		970,536
2.3.6	PRODUCTOS DE MINERALES, METÁLICOS Y NO METÁLICOS	256,857		256,857
2.3.7	COMBUSTIBLES, LUBRICANTES, PRODUCTOS QUÍMICOS Y CONEXOS	43,711,165		43,711,165
2.3.9	PRODUCTOS Y ÚTILES VARIOS	10,391,052		10,391,052
2.4	**TRANSFERENCIAS CORRIENTES**	**214,506,392**		**214,506,392**
2.4.1	TRANSFERENCIAS CORRIENTES AL SECTOR PRIVADO	214,506,392		214,506,392
2.6	**BIENES MUEBLES, INMUEBLES E INTANGIBLES**	**13,983,674**		**13,983,674**
2.6.1	MOBILIARIO Y EQUIPO	4,500,034		4,500,034
2.6.2	MOBILIARIO Y EQUIPO DE AUDIO, AUDIOVISUAL, RECREATIVO Y EDUCACIONAL	200,000		200,000
2.6.4	VEHÍCULOS Y EQUIPO DE TRANSPORTE, TRACCIÓN Y ELEVACIÓN	2,075,000		2,075,000
2.6.5	MAQUINARIA, OTROS EQUIPOS Y HERRAMIENTAS	5,832,000		5,832,000
2.6.8	BIENES INTANGIBLES	1,376,640		1,376,640
	TOTAL	**2,168,342,122**	**73,361,802**	**2,241,703,924**

Fuente : Sistema de Información de la Gestión Financiera (SIGEF)

5154

CAPÍTULO
INSTITUTO DE INNOVACIÓN EN BIOTECNOLOGÍA E INDUSTRIA (IIBI)

INSTITUTO DE INNOVACION EN BIOTECNOLOGIA E INDUSTRIAL (IIBI)

Misión

Contribuir al desarrollo nacional a través de la generación de conocimientos e innovaciones, investigaciones científicas, servicios analíticos, consultorías técnicas y la transferencia a los sectores público y privado para su desarrollo, competitividad y sostenibilidad.

Visión

Ser la Institución de referencia del país en investigación e innovación, servicios analíticos, métodos y prácticas de laboratorios y procesos industriales.

INSTITUTO DE INNOVACIÓN EN BIOTECNOLOGÍA E INDUSTRIA (IIBI)

Organigrama Estructural

Res. núm. 01-2021, del 24 de agosto del 2021, refrendada por el MAP

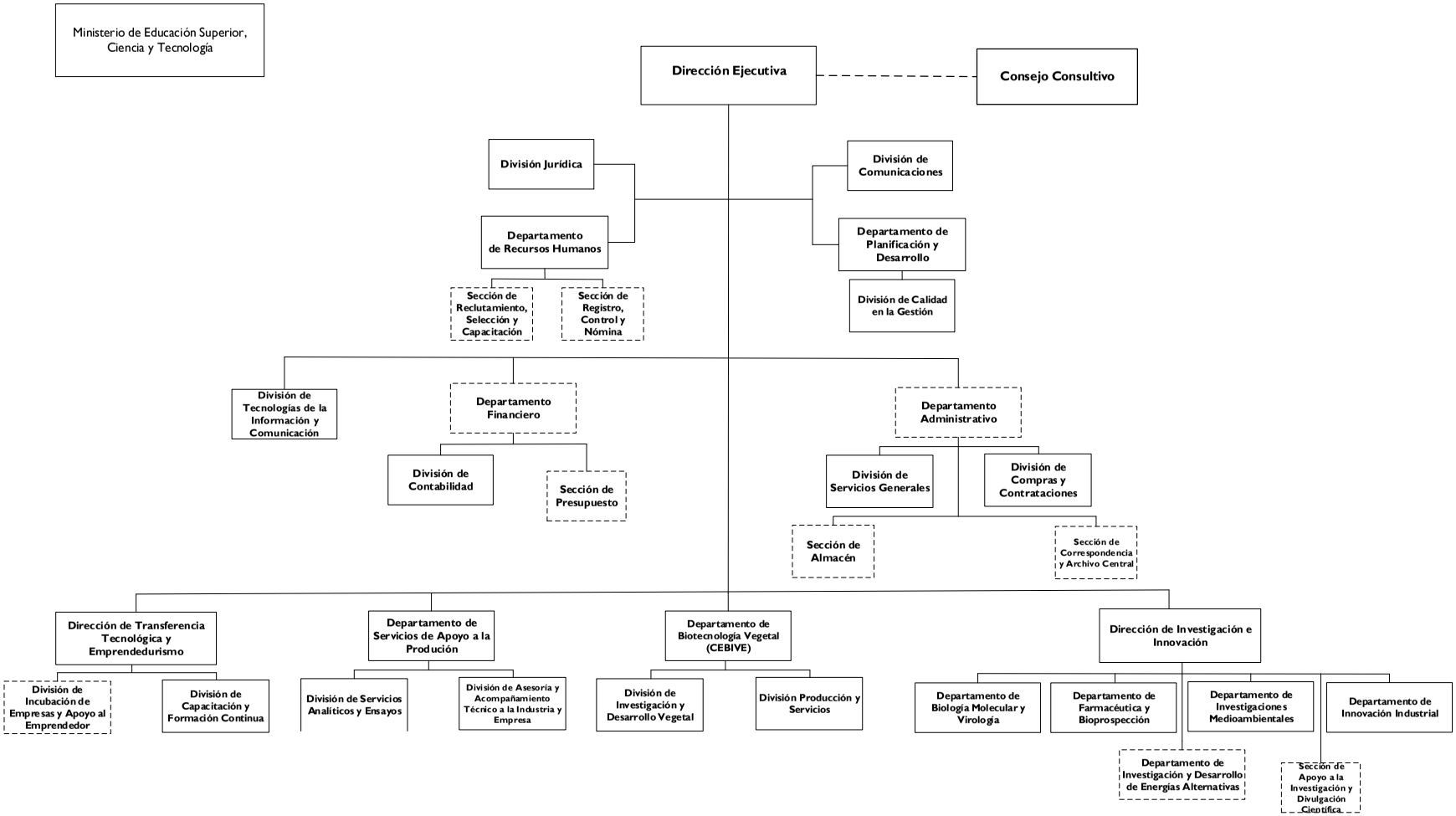

GOBIERNO DE LA REPÚBLICA DOMINICANA

ADMINISTRACIÓN PÚBLICA

Dirección de Diseño Organizacional

5154 - INSTITUTO DE INNOVACIÓN EN BIOTECNOLOGÍA E INDUSTRIAL (IIBI)

Cuenta Ahorro Inversión y Financiamiento
Ley de Presupuesto 2026
Valores RD$

DETALLE	MONTO
I. Ingresos Corrientes	**202,587,449**
Ventas de bienes y servicios	22,916,192
Transferencias y donaciones corrientes recibidas	179,671,257
II. Gastos Corrientes	**194,871,528**
Gastos de consumo	194,871,528
III. (I-II) Resultado Económico	**7,715,921**
IV. Ingresos de Capital	**-**
V. Gastos de Capital	**7,715,921**
Activos fijos (formación bruta de capital fijo)	7,715,921
VI. (IV-V) Resultado de Capital	**(7,715,921)**
VII. Total de Ingresos + Donaciones	**202,587,449**
VIII. Total de Gastos	**202,587,449**
IX. (VII-(VIII-Intereses)) Resultado Primario	**-**
X. (VII-VIII) Resultado Financiero	**-**
XI. Fuente Financieras	**-**
XII. Aplicaciones Financieras	**-**
XIII. (XI-XII) Financiamiento Neto	**-**

Fuente : Sistema de Información de la Gestión Financiera (SIGEF)

5154 - INSTITUTO DE INNOVACIÓN EN BIOTECNOLOGÍA E INDUSTRIAL (IIBI)

Distribución Institución Según Estructura Programática, Fuentes de Financiamiento y Organismo Financiador
Ley de Presupuesto 2026
Valores RD$

CAPÍTULO - SUBCAPÍTULO - ESTRUCTURA PROGRAMÁTICA	FUENTE DE FINANCIAMIENTO	FUENTE ESPECÍFICA	ORGANISMO FINANCIADOR	TOTAL
5154- INSTITUTO DE INNOVACION EN BIOTECNOLOGIA E INDUSTRIAL (IIBI)				**202,587,449**
01- INSTITUTO NACIONAL DE INNOVACION EN BIOTECNOLOGIA E INDUSTRIA				**202,587,449**
01- Actividades centrales				**114,229,170**
00- Acciones que no generan producción				**114,229,170**
00- N/A				**114,229,170**
0001- Dirección y Gestión Administrativa	10 - Fondo General	0100 - Fondo General	100 - Tesoro Nacional	91,312,978
0001- Dirección y Gestión Administrativa	30 - Fondos Propios	9995 - Ventas de Servicios	102 - Fondos Propios	22,916,192
11- Investigación y desarrollo en biotecnología e industria				**68,935,947**
02- Investigaciones en biotecnología, focalizadas para contribuir a mejorar el nivel de competitividad de los productores nacionales				**68,935,947**
00- N/A				**68,935,947**
0001- Investigación en Biotecnología Medica, Vegetal, Industrial, Farmaceutica y Medio Ambiental	10 - Fondo General	0100 - Fondo General	100 - Tesoro Nacional	68,935,947
12- Servicios de análisis y transferencias en biotecnología				**19,422,332**
02- Servicios de análisis y transferencias en biotecnología, focalizados para productores nacionales				**19,422,332**
00- N/A				**19,422,332**
0001- Servicios Analíticos	10 - Fondo General	0100 - Fondo General	100 - Tesoro Nacional	19,422,332
TOTAL GENERAL				**202,587,449**

Fuente : Sistema de Información de la Gestión Financiera (SIGEF)

5154 - INSTITUTO DE INNOVACIÓN EN BIOTECNOLOGÍA E INDUSTRIAL (IIBI)

Clasificación Objetal por Fuente de Financiamiento
Ley de Presupuesto 2026
Valores RD$

		FUENTES INTERNAS		
	OBJETO - CUENTA	**FONDO GENERAL**	**FONDOS PROPIOS**	**TOTAL**
2.1	**REMUNERACIONES Y CONTRIBUCIONES**	**152,413,015**	**3,700,000**	**156,113,015**
2.1.1	REMUNERACIONES	116,150,378		116,150,378
2.1.2	SOBRESUELDOS	20,510,379		20,510,379
2.1.4	GRATIFICACIONES Y BONIFICACIONES		3,700,000	3,700,000
2.1.5	CONTRIBUCIONES A LA SEGURIDAD SOCIAL	15,752,258		15,752,258
2.2	**CONTRATACIÓN DE SERVICIOS**	**16,150,400**	**8,600,000**	**24,750,400**
2.2.1	SERVICIOS BÁSICOS	13,300,400		13,300,400
2.2.5	ALQUILERES Y RENTAS	800,000		800,000
2.2.6	SEGUROS		1,800,000	1,800,000
2.2.7	SERVICIOS DE CONSERVACIÓN, REPARACIONES MENORES E INSTALACIONES TEMPORALES	700,000		700,000
2.2.8	OTROS SERVICIOS NO INCLUIDOS EN CONCEPTOS ANTERIORES		5,800,000	5,800,000
2.2.9	OTRAS CONTRATACIONES DE SERVICIOS	1,350,000	1,000,000	2,350,000
2.3	**MATERIALES Y SUMINISTROS**	**5,120,000**	**8,888,113**	**14,008,113**
2.3.7	COMBUSTIBLES, LUBRICANTES, PRODUCTOS QUÍMICOS Y CONEXOS	5,120,000	7,538,113	12,658,113
2.3.9	PRODUCTOS Y ÚTILES VARIOS		1,350,000	1,350,000
2.6	**BIENES MUEBLES, INMUEBLES E INTANGIBLES**	**5,987,842**	**1,728,079**	**7,715,921**
2.6.3	EQUIPO E INSTRUMENTAL, CIENTÍFICO Y LABORATORIO	5,987,842	1,728,079	7,715,921
	TOTAL	**179,671,257**	**22,916,192**	**202,587,449**

Fuente : Sistema de Información de la Gestión Financiera (SIGEF)

5155

CAPÍTULO
INSTITUTO DE FORMACIÓN TÉCNICO PROFESIONAL (INFOTEP)

INSTITUTO DE FORMACIÓN TÉCNICO PROFESIONAL (INFOTEP)

Misión

Contribuir al desarrollo sostenible de los sectores económicos y sociales del país, a través de la formación técnico profesional y el servicio de apoyo a la productividad.

Visión

Ser la institución rectora y líder del Sistema Nacional de Formación Técnico Profesional, brindando servicios innovadores, de calidad y con pertinencia.

Estructura Organizativa General INFOTEP

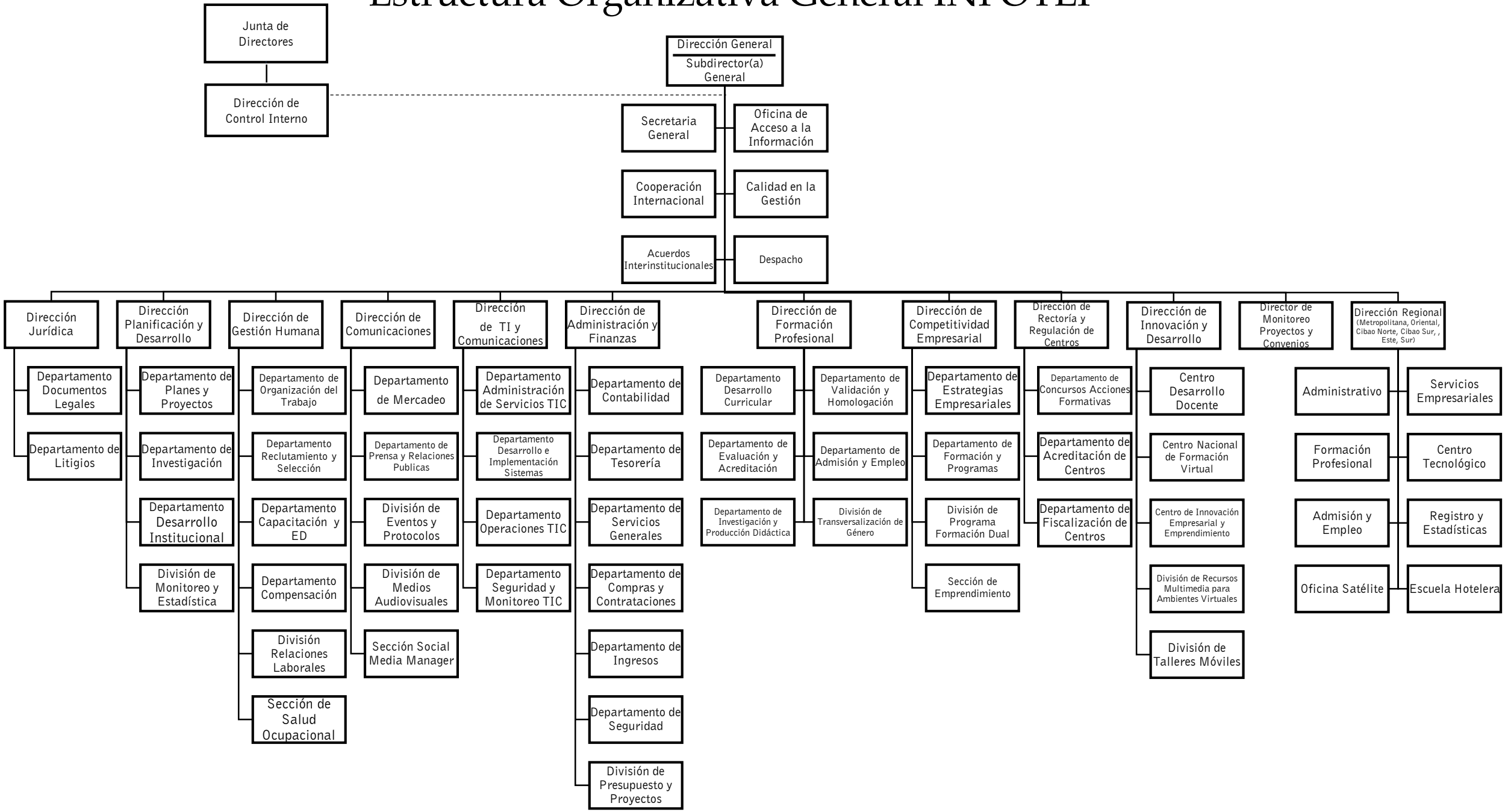

5155 - INSTITUTO DE FORMACIÓN TÉCNICO PROFESIONAL (INFOTEP)

Cuenta Ahorro Inversión y Financiamiento
Ley de Presupuesto 2026
Valores RD$

DETALLE	MONTO
I. Ingresos Corrientes	**8,001,811,443**
Ventas de bienes y servicios	7,713,643,160
Transferencias y donaciones corrientes recibidas	288,168,283
II. Gastos Corrientes	**7,313,168,283**
Gastos de consumo	7,253,958,283
Prestaciones de la seguridad social	33,000,000
Transferencias corrientes otorgadas	26,210,000
III. (I-II) Resultado Económico	**688,643,160**
IV. Ingresos de Capital	**-**
V. Gastos de Capital	**688,643,160**
Activos fijos (formación bruta de capital fijo)	688,643,160
VI. (IV-V) Resultado de Capital	**(688,643,160)**
VII. Total de Ingresos + Donaciones	**8,001,811,443**
VIII. Total de Gastos	**8,001,811,443**
IX. (VII-(VIII-Intereses)) Resultado Primario	**-**
X. (VII-VIII) Resultado Financiero	**-**
XI. Fuente Financieras	**-**
XII. Aplicaciones Financieras	**-**
XIII. (XI-XII) Financiamiento Neto	**-**

Fuente : Sistema de Información de la Gestión Financiera (SIGEF)

5155 - INSTITUTO DE FORMACIÓN TÉCNICO PROFESIONAL (INFOTEP)

Distribución Institución Según Estructura Programática, Fuentes de Financiamiento y Organismo Financiador

Ley de Presupuesto 2026

Valores RD$

CAPÍTULO - SUBCAPÍTULO - ESTRUCTURA PROGRAMÁTICA	FUENTE DE FINANCIAMIENTO	FUENTE ESPECÍFICA	ORGANISMO FINANCIADOR	TOTAL
5155- INSTITUTO DE FORMACIÓN TÉCNICO PROFESIONAL (INFOTEP)				**8,001,811,443**
01- INSTITUTO NACIONAL DE FORMACION TECNICO PROFESIONAL - INFOTEP				**8,001,811,443**
11- Formación técnico profesional a los trabajadores del sector productivo				**8,001,811,443**
01- Acciones Comunes P11				**2,201,810,080**
00- N/A				**2,201,810,080**
0001- Gestión del Programa	70 - Donacion Externa	0900 - Fondo para Donaciones Externas	206 - Agencia Española de Cooperación Internacional y Desarrollo (Aecid)	20,896,861
0001- Gestión del Programa	30 - Fondos Propios	9995 - Ventas de Servicios	102 - Fondos Propios	2,180,913,219
02- Asesoría y asistencia técnica a las empresas para la mejora de la productividad				**662,218,514**
00- N/A				**662,218,514**
0001- Asesoría y Asistencia Técnica a Las Empresas para la Mejoras de Las Productividad	30 - Fondos Propios	9995 - Ventas de Servicios	102 - Fondos Propios	662,218,514
03- Capacitación a población joven y adulta para el trabajo productivo				**5,137,782,849**
00- N/A				**4,949,139,689**
0001- Capacitación a Población Joven y Adulta para el Trabajo Productivo	10 - Fondo General	0100 - Fondo General	100 - Tesoro Nacional	267,271,422
0001- Capacitación a Población Joven y Adulta para el Trabajo Productivo	30 - Fondos Propios	9995 - Ventas de Servicios	102 - Fondos Propios	4,681,868,267
01- Habilitación Escuela Hotelera, Municipio Santa Cruz, Provincia Barahona				**81,071,492**
0051- Habilitación Infraestructura Fisica	30 - Fondos Propios	9995 - Ventas de Servicios	102 - Fondos Propios	46,075,891
0052- Equipamiento Talleres de Formación Técnico Profesional	30 - Fondos Propios	9995 - Ventas de Servicios	102 - Fondos Propios	34,995,601
02- Rehabilitación Centro de Formación Técnica Profesional, Municipio San Pedro de Macorís, Provincia San Pedro de Macorís				**61,713,537**
0051- Rehabilitación de Edificación	30 - Fondos Propios	9995 - Ventas de Servicios	102 - Fondos Propios	26,359,954
0052- Equipamiento de 14 Talleres y 7 Aulas para la Formación Técnico Profesional	30 - Fondos Propios	9995 - Ventas de Servicios	102 - Fondos Propios	35,353,583
03- Ampliación de la Dirección Regional Metropolitana del Infotep, Distrito Nacional				**45,858,131**
0051- Ampliación de la Dirección Regional Metropolitana del Infotep, Distrito Nacional	30 - Fondos Propios	9995 - Ventas de Servicios	102 - Fondos Propios	45,858,131
TOTAL GENERAL				**8,001,811,443**

Fuente : Sistema de Información de la Gestión Financiera (SIGEF)

INSTITUCIONES PÚBLICAS DESCENTRALIZADAS Y AUTÓNOMAS NO FINANCIERAS

Clasificación Objetal por Fuente de Financiamiento

Valores RD$

5155 - INSTITUTO DE FORMACIÓN TÉCNICO PROFESIONAL (INFOTEP)

		FUENTES INTERNAS			FUENTES EXTERNAS		TOTAL
	OBJETO - CUENTA	FONDO GENERAL	FONDOS PROPIOS	TOTAL	DONACION EXTERNA	TOTAL	
2.1	**REMUNERACIONES Y CONTRIBUCIONES**	**138,635,711**	**4,785,464,624**	**4,924,100,335**			**4,924,100,335**
2.1.1	REMUNERACIONES	138,635,711	3,799,278,949	3,937,914,660			3,937,914,660
2.1.2	SOBRESUELDOS		83,439,308	83,439,308			83,439,308
2.1.3	DIETAS Y GASTOS DE REPRESENTACIÓN		10,748,000	10,748,000			10,748,000
2.1.4	GRATIFICACIONES Y BONIFICACIONES		305,425,000	305,425,000			305,425,000
2.1.5	CONTRIBUCIONES A LA SEGURIDAD SOCIAL		586,573,367	586,573,367			586,573,367
2.2	**CONTRATACIÓN DE SERVICIOS**	**75,181,426**	**1,841,755,548**	**1,916,936,974**			**1,916,936,974**
2.2.1	SERVICIOS BÁSICOS		182,853,996	182,853,996			182,853,996
2.2.2	PUBLICIDAD, IMPRESIÓN Y ENCUADERNACIÓN		47,797,540	47,797,540			47,797,540
2.2.3	VIÁTICOS		53,706,520	53,706,520			53,706,520
2.2.5	ALQUILERES Y RENTAS		9,960,452	9,960,452			9,960,452
2.2.6	SEGUROS		90,665,868	90,665,868			90,665,868
2.2.7	SERVICIOS DE CONSERVACIÓN, REPARACIONES MENORES E INSTALACIONES TEMPORALES		154,153,122	154,153,122			154,153,122
2.2.8	OTROS SERVICIOS NO INCLUIDOS EN CONCEPTOS ANTERIORES	75,181,426	1,302,618,050	1,377,799,476			1,377,799,476
2.3	**MATERIALES Y SUMINISTROS**	**53,454,285**	**338,569,828**	**392,024,113**	**20,896,861**	**20,896,861**	**412,920,974**
2.3.1	ALIMENTOS Y PRODUCTOS AGROFORESTALES		94,177,280	94,177,280			94,177,280
2.3.2	TEXTILES Y VESTUARIOS		3,570,000	3,570,000			3,570,000
2.3.7	COMBUSTIBLES, LUBRICANTES, PRODUCTOS QUÍMICOS Y CONEXOS		110,179,600	110,179,600			110,179,600
2.3.9	PRODUCTOS Y ÚTILES VARIOS	53,454,285	130,642,948	184,097,233	20,896,861	20,896,861	204,994,094
2.4	**TRANSFERENCIAS CORRIENTES**		**59,210,000**	**59,210,000**			**59,210,000**
2.4.1	TRANSFERENCIAS CORRIENTES AL SECTOR PRIVADO		57,560,000	57,560,000			57,560,000
2.4.7	TRANSFERENCIAS CORRIENTES AL SECTOR EXTERNO		1,650,000	1,650,000			1,650,000
2.6	**BIENES MUEBLES, INMUEBLES E INTANGIBLES**		**520,349,184**	**520,349,184**			**520,349,184**
2.6.1	MOBILIARIO Y EQUIPO		221,303,340	221,303,340			221,303,340
2.6.2	MOBILIARIO Y EQUIPO DE AUDIO, AUDIOVISUAL, RECREATIVO Y EDUCACIONAL		200,000,000	200,000,000			200,000,000
2.6.4	VEHÍCULOS Y EQUIPO DE TRANSPORTE, TRACCIÓN Y ELEVACIÓN		30,000,000	30,000,000			30,000,000
2.6.5	MAQUINARIA, OTROS EQUIPOS Y HERRAMIENTAS		69,045,844	69,045,844			69,045,844
2.7	**OBRAS**		**168,293,976**	**168,293,976**			**168,293,976**
2.7.1	OBRAS EN EDIFICACIONES		168,293,976	168,293,976			168,293,976
	TOTAL	**267,271,422**	**7,713,643,160**	**7,980,914,582**	**20,896,861**	**20,896,861**	**8,001,811,443**

Fuente : Sistema de Información de la Gestión Financiera (SIGEF)

CAPÍTULO

5157

CORPORACIÓN DOMINICANA DE EMPRESAS ESTATALES (CORDE)

CORPORACION DOMICANA DE EMPRESAS ESTATALES (CORDE

Misión

Liderar la gestión de las empresas eléctricas estatales para garantizar un servicio de electricidad continuo y eficiente

Visión

Lograr un sector eléctrico autosostenible que contribuya al desarrollo del país

5157 - CORPORACIÓN DOMICANA DE EMPRESAS ESTATALES (CORDE)

Cuenta Ahorro Inversión y Financiamiento
Ley de Presupuesto 2026
Valores RD$

DETALLE	MONTO
I. Ingresos Corrientes	**20,000,000**
Transferencias y donaciones corrientes recibidas	20,000,000
II. Gastos Corrientes	**20,000,000**
Gastos de consumo	20,000,000
III. (I-II) Resultado Económico	**-**
IV. Ingresos de Capital	**-**
VI. (IV-V) Resultado de Capital	**-**
VII. Total de Ingresos + Donaciones	**20,000,000**
VIII. Total de Gastos	**20,000,000**
IX. (VII-(VIII-Intereses)) Resultado Primario	**-**
X. (VII-VIII) Resultado Financiero	**-**
XI. Fuente Financieras	**-**
XII. Aplicaciones Financieras	**-**
XIII. (XI-XII) Financiamiento Neto	**-**

Fuente : Sistema de Información de la Gestión Financiera (SIGEF)

5157 - CORPORACIÓN DOMICANA DE EMPRESAS ESTATALES (CORDE)

Distribución Institución Según Estructura Programática, Fuentes de Financiamiento y Organismo Financiador

Ley de Presupuesto 2026

Valores RD$

CAPÍTULO - SUBCAPÍTULO - ESTRUCTURA PROGRAMÁTICA	FUENTE DE FINANCIAMIENTO	FUENTE ESPECÍFICA	ORGANISMO FINANCIADOR	TOTAL
5157- CORPORACION DOMICANA DE EMPRESAS ESTATALES (CORDE				**20,000,000**
01- CORPORACION DOMICANA DE EMPRESAS ESTATALES (CORDE)				**20,000,000**
11- Dirección y Coordinación				**20,000,000**
00- Acciones que no generan producción P11				**20,000,000**
00- N/A				**20,000,000**
0001- Direccion y Cordinacion	10 - Fondo General	0100 - Fondo General	100 - Tesoro Nacional	20,000,000
TOTAL GENERAL				**20,000,000**

Fuente : Sistema de Información de la Gestión Financiera (SIGEF)

5157 - CORPORACIÓN DOMICANA DE EMPRESAS ESTATALES (CORDE)

Clasificación Objetal por Fuente de Financiamiento
Ley de Presupuesto 2026
Valores RD$

		FUENTES INTERNAS	
	OBJETO - CUENTA	**FONDO GENERAL**	**TOTAL**
2.1	**REMUNERACIONES Y CONTRIBUCIONES**	**19,415,108**	**19,415,108**
2.1.1	REMUNERACIONES	19,415,108	19,415,108
2.2	**CONTRATACIÓN DE SERVICIOS**	**584,892**	**584,892**
2.2.1	SERVICIOS BÁSICOS	584,892	584,892
	TOTAL	**20,000,000**	**20,000,000**

Fuente : Sistema de Información de la Gestión Financiera (SIGEF)

5158

CAPÍTULO
DIRECCIÓN GENERAL DE ADUANAS

DIRECCION GENERAL DE ADUANAS

Misión

Facilitar el comercio legítimo y proteger la sociedad, fomentando las recaudaciones y la transparencia.

Visión

Promover el desarrollo económico de forma eficiente e integradora.

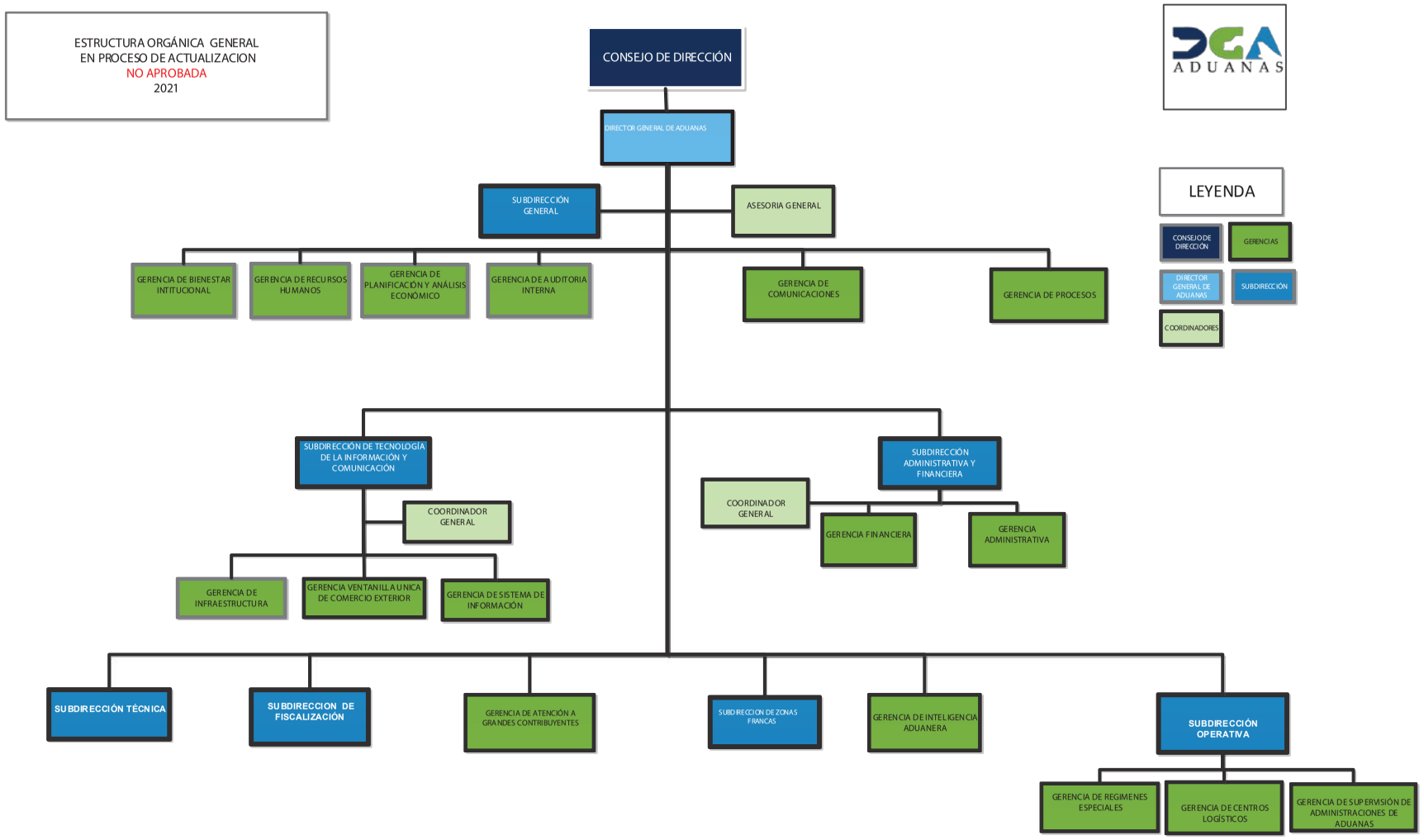
ESTRUCTURA ORGÁNICA GENERAL
EN PROCESO DE ACTUALIZACION
NO APROBADA
2021
CONSEJO DE DIRECCIÓN
DIRECTOR GENERAL DE ADUANAS
SUBDIRECCIÓN GENERAL
ASESORIA GENERAL
GERENCIA DE BIENESTAR INTITUCIONAL
GERENCIA DE RECURSOS HUMANOS
GERENCIA DE PLANIFICACIÓN Y ANÁLISIS ECONÓMICO
GERENCIA DE AUDITORIA INTERNA
GERENCIA DE COMUNICACIONES
GERENCIA DE PROCESOS
SUBDIRECCIÓN DE TECNOLOGÍA DE LA INFORMACIÓN Y COMUNICACIÓN
COORDINADOR GENERAL
GERENCIA DE INFRAESTRUCTURA
GERENCIA VENTANILLA UNICA DE COMERCIO EXTERIOR
GERENCIA DE SISTEMA DE INFORMACIÓN
SUBDIRECCIÓN ADMINISTRATIVA Y FINANCIERA
COORDINADOR GENERAL
GERENCIA FINANCIERA
GERENCIA ADMINISTRATIVA
SUBDIRECCIÓN TÉCNICA
SUBDIRECCION DE FISCALIZACIÓN
GERENCIA DE ATENCIÓN A GRANDES CONTRIBUYENTES
SUBDIRECCION DE ZONAS FRANCAS
GERENCIA DE INTELIGENCIA ADUANERA
SUBDIRECCIÓN OPERATIVA
GERENCIA DE REGIMENES ESPECIALES
GERENCIA DE CENTROS LOGÍSTICOS
GERENCIA DE SUPERVISIÓN DE ADMINISTRACIONES DE ADUANAS
DGA
ADUANAS
LEYENDA
CONSEJO DE DIRECCIÓN
GERENCIAS
DIRECTOR GENERAL DE ADUANAS
SUBDIRECCIÓN
COORDINADORES

5158 - DIRECCIÓN GENERAL DE ADUANAS

Cuenta Ahorro Inversión y Financiamiento
Ley de Presupuesto 2026
Valores RD$

DETALLE	MONTO
I. Ingresos Corrientes	**10,686,259,499**
Impuestos	45,500,000
Ventas de bienes y servicios	6,868,152,152
Rentas de la propiedad	285,000,000
Transferencias y donaciones corrientes recibidas	3,487,607,347
II. Gastos Corrientes	**9,796,038,774**
Gastos de consumo	9,510,138,774
Intereses de la deuda	8,000,000
Transferencias corrientes otorgadas	277,900,000
III. (I-II) Resultado Económico	**890,220,725**
IV. Ingresos de Capital	**-**
V. Gastos de Capital	**837,220,725**
Activos fijos (formación bruta de capital fijo)	833,620,725
Objetos de valor	3,600,000
VI. (IV-V) Resultado de Capital	**(837,220,725)**
VII. Total de Ingresos + Donaciones	**10,686,259,499**
VIII. Total de Gastos	**10,633,259,499**
IX. (VII-(VIII-Intereses)) Resultado Primario	**45,000,000**
X. (VII-VIII) Resultado Financiero	**53,000,000**
XI. Fuente Financieras	**-**
XII. Aplicaciones Financieras	**53,000,000**
Disminución de Cuentas por Pagar	53,000,000
XIII. (XI-XII) Financiamiento Neto	**(53,000,000)**

Fuente : Sistema de Información de la Gestión Financiera (SIGEF)

5158 - DIRECCIÓN GENERAL DE ADUANAS

Distribución Institución Según Estructura Programática, Fuentes de Financiamiento y Organismo Financiador
Ley de Presupuesto 2026
Valores RD$

CAPÍTULO - SUBCAPÍTULO - ESTRUCTURA PROGRAMÁTICA	FUENTE DE FINANCIAMIENTO	FUENTE ESPECÍFICA	ORGANISMO FINANCIADOR	TOTAL
5158- DIRECCION GENERAL DE ADUANAS				**10,633,259,499**
01- DIRECCION GENERAL DE ADUANAS				**10,633,259,499**
01- Actividades centrales				**7,484,986,183**
00- Acciones que no generan producción				**7,484,986,183**
00- N/A				**7,484,986,183**
0001- Dirección y Coordinación	10 - Fondo General	0100 - Fondo General	100 - Tesoro Nacional	1,265,795,206
0001- Dirección y Coordinación	30 - Fondos Propios	9995 - Ventas de Servicios	102 - Fondos Propios	3,663,972,382
0002- Gestión Administrativa Financiera	10 - Fondo General	0100 - Fondo General	100 - Tesoro Nacional	531,064,930
0002- Gestión Administrativa Financiera	30 - Fondos Propios	9995 - Ventas de Servicios	102 - Fondos Propios	2,024,153,665
11- Servicios de administración aduanera				**1,911,027,573**
02- Personas Físicas y Jurídicas reciben Servicios de Desaduanización de Mercancias				**1,911,027,573**
00- N/A				**1,911,027,573**
0001- Supervisión y Coordinación de Administración Aduanera	10 - Fondo General	0100 - Fondo General	100 - Tesoro Nacional	251,326,055
0001- Supervisión y Coordinación de Administración Aduanera	30 - Fondos Propios	9995 - Ventas de Servicios	102 - Fondos Propios	321,145,081
0002- Servicios Aduaneros en Puertos y Aeropuertos	10 - Fondo General	0100 - Fondo General	100 - Tesoro Nacional	789,871,148
0002- Servicios Aduaneros en Puertos y Aeropuertos	30 - Fondos Propios	9995 - Ventas de Servicios	102 - Fondos Propios	372,885,495
0003- Servicios Aduaneros en Zonas Fronterizas	10 - Fondo General	0100 - Fondo General	100 - Tesoro Nacional	59,059,438
0003- Servicios Aduaneros en Zonas Fronterizas	30 - Fondos Propios	9995 - Ventas de Servicios	102 - Fondos Propios	62,178,195
0004- Registro Control y Supervición de Correo Expreso	10 - Fondo General	0100 - Fondo General	100 - Tesoro Nacional	31,279,855
0004- Registro Control y Supervición de Correo Expreso	30 - Fondos Propios	9995 - Ventas de Servicios	102 - Fondos Propios	23,282,306
12- Inspección y supervisión en las zonas francas				**619,707,441**
02- Zonas Francas Reciben Autorización para Operar				**619,707,441**
00- N/A				**619,707,441**
0001- Inspección de Zonas Francas Especiales, Parqueos,De Zonas Francas y Tiendas Comerciales de Zonas Francas.	10 - Fondo General	0100 - Fondo General	100 - Tesoro Nacional	387,825,739
0001- Inspección de Zonas Francas Especiales, Parqueos,De Zonas Francas y Tiendas Comerciales de Zonas Francas.	30 - Fondos Propios	9995 - Ventas de Servicios	102 - Fondos Propios	231,881,702
13- Servicios y operaciones técnicas				**439,638,302**
02- Empresas Certificadas por Operadores Económicos para la Exportación e Importación				**409,108,774**
00- N/A				**409,108,774**
0001- Gestión para la Certificación de Empresas Como Operador Económico Autorizado	10 - Fondo General	0100 - Fondo General	100 - Tesoro Nacional	157,580,791
0001- Gestión para la Certificación de Empresas Como Operador Económico Autorizado	30 - Fondos Propios	9995 - Ventas de Servicios	102 - Fondos Propios	251,527,983

5158 - DIRECCIÓN GENERAL DE ADUANAS

Distribución Institución Según Estructura Programática, Fuentes de Financiamiento y Organismo Financiador
Ley de Presupuesto 2026
Valores RD$

CAPÍTULO - SUBCAPÍTULO - ESTRUCTURA PROGRAMÁTICA	FUENTE DE FINANCIAMIENTO	FUENTE ESPECÍFICA	ORGANISMO FINANCIADOR	TOTAL
5158- DIRECCION GENERAL DE ADUANAS				**10,633,259,499**
01- DIRECCION GENERAL DE ADUANAS				**10,633,259,499**
13- Servicios y operaciones técnicas				**439,638,302**
03- Persona Física y Jurídica reciben Permisos de Exoneración para la Importación				**30,529,528**
00- N/A				**30,529,528**
0002- Gestión para la Exoneración de Impuestos	10 - Fondo General	0100 - Fondo General	100 - Tesoro Nacional	13,804,185
0002- Gestión para la Exoneración de Impuestos	30 - Fondos Propios	9995 - Ventas de Servicios	102 - Fondos Propios	16,725,343
98- Administracion de contribuciones especiales				**177,900,000**
00- Acciones que no generan producción 98				**177,900,000**
00- N/A				**177,900,000**
0000- N/A	30 - Fondos Propios	9995 - Ventas de Servicios	102 - Fondos Propios	177,900,000
TOTAL GENERAL				**10,633,259,499**

Fuente : Sistema de Información de la Gestión Financiera (SIGEF)

5158 - DIRECCIÓN GENERAL DE ADUANAS

Clasificación Objetal por Fuente de Financiamiento
Ley de Presupuesto 2026
Valores RD$

		FUENTES INTERNAS		
	OBJETO - CUENTA	FONDO GENERAL	FONDOS PROPIOS	TOTAL
2.1	**REMUNERACIONES Y CONTRIBUCIONES**	**3,211,009,667**	**1,728,012,616**	**4,939,022,283**
2.1.1	REMUNERACIONES	2,712,725,814	366,780,504	3,079,506,318
2.1.2	SOBRESUELDOS	121,683,852	970,232,112	1,091,915,964
2.1.4	GRATIFICACIONES Y BONIFICACIONES		391,000,000	391,000,000
2.1.5	CONTRIBUCIONES A LA SEGURIDAD SOCIAL	376,600,001		376,600,001
2.2	**CONTRATACIÓN DE SERVICIOS**	**175,000,000**	**3,877,091,169**	**4,052,091,169**
2.2.1	SERVICIOS BÁSICOS		276,767,000	276,767,000
2.2.2	PUBLICIDAD, IMPRESIÓN Y ENCUADERNACIÓN		406,722,471	406,722,471
2.2.3	VIÁTICOS		185,000,000	185,000,000
2.2.4	TRANSPORTE Y ALMACENAJE		46,975,920	46,975,920
2.2.5	ALQUILERES Y RENTAS	175,000,000	752,307,592	927,307,592
2.2.6	SEGUROS		263,000,000	263,000,000
2.2.7	SERVICIOS DE CONSERVACIÓN, REPARACIONES MENORES E INSTALACIONES TEMPORALES		501,590,486	501,590,486
2.2.8	OTROS SERVICIOS NO INCLUIDOS EN CONCEPTOS ANTERIORES		1,255,907,700	1,255,907,700
2.2.9	OTRAS CONTRATACIONES DE SERVICIOS		188,820,000	188,820,000
2.3	**MATERIALES Y SUMINISTROS**		**519,025,322**	**519,025,322**
2.3.1	ALIMENTOS Y PRODUCTOS AGROFORESTALES		23,029,986	23,029,986
2.3.2	TEXTILES Y VESTUARIOS		51,385,631	51,385,631
2.3.3	PAPEL, CARTÓN E IMPRESOS		73,370,638	73,370,638
2.3.4	PRODUCTOS FARMACÉUTICOS		6,005,410	6,005,410
2.3.5	CUERO, CAUCHO Y PLÁSTICO		7,365,450	7,365,450
2.3.6	PRODUCTOS DE MINERALES, METÁLICOS Y NO METÁLICOS		3,089,592	3,089,592
2.3.7	COMBUSTIBLES, LUBRICANTES, PRODUCTOS QUÍMICOS Y CONEXOS		125,378,198	125,378,198
2.3.9	PRODUCTOS Y ÚTILES VARIOS		229,400,417	229,400,417
2.4	**TRANSFERENCIAS CORRIENTES**		**277,900,000**	**277,900,000**
2.4.1	TRANSFERENCIAS CORRIENTES AL SECTOR PRIVADO		272,900,000	272,900,000
2.4.7	TRANSFERENCIAS CORRIENTES AL SECTOR EXTERNO		5,000,000	5,000,000
2.6	**BIENES MUEBLES, INMUEBLES E INTANGIBLES**	**101,597,680**	**735,623,045**	**837,220,725**
2.6.1	MOBILIARIO Y EQUIPO	101,597,680	208,225,788	309,823,468
2.6.2	MOBILIARIO Y EQUIPO DE AUDIO, AUDIOVISUAL, RECREATIVO Y EDUCACIONAL		24,982,299	24,982,299
2.6.3	EQUIPO E INSTRUMENTAL, CIENTÍFICO Y LABORATORIO		142,911,552	142,911,552
2.6.4	VEHÍCULOS Y EQUIPO DE TRANSPORTE, TRACCIÓN Y ELEVACIÓN		215,679,806	215,679,806
2.6.5	MAQUINARIA, OTROS EQUIPOS Y HERRAMIENTAS		87,333,600	87,333,600
2.6.6	EQUIPOS DE DEFENSA Y SEGURIDAD		39,090,000	39,090,000
2.6.8	BIENES INTANGIBLES		13,760,000	13,760,000
2.6.9	EDIFICIOS, ESTRUCTURAS, TIERRAS, TERRENOS Y OBJETOS DE VALOR		3,640,000	3,640,000
2.9	**GASTOS FINANCIEROS**		**8,000,000**	**8,000,000**
2.9.2	INTERESES DE LA DEUDA PUBLICA EXTERNA		8,000,000	8,000,000
4.2	**Disminución de pasivos**		**53,000,000**	**53,000,000**
4.2.2	Disminución de pasivos no corrientes		53,000,000	53,000,000
	TOTAL	**3,487,607,347**	**7,198,652,152**	**10,686,259,499**

Fuente : Sistema de Información de la Gestión Financiera (SIGEF)

5159

CAPÍTULO
DIRECCIÓN GENERAL DE IMPUESTOS INTERNOS

DIRECCION GENERAL DE IMPUESTOS INTERNOS

Misión

Administrar el sistema tributario interno de forma eficaz y transparente, apegada al marco jurídico, facilitando el cumplimiento voluntario y contribuyendo al desarrollo de la sociedad dominicana.

Visión

Ser una administración cercana al contribuyente, respetada nacional e internacionalmente por sus altos niveles de calidad, transparencia e innovación del servicio mediante procesos simplificados.

ORGANIGRAMA ESTRUCTURAL GENERAL
DIRECCION GENERAL DE IMPUESTOS INTERNOS

Impuestos Internos

DIRECCION GENERAL DE IMPUESTOS INTERNOS		
Gerencia RR.HH.	Diciembre	2020

SUBDIRECCION
GERENCIA
DEPARTAMENTO

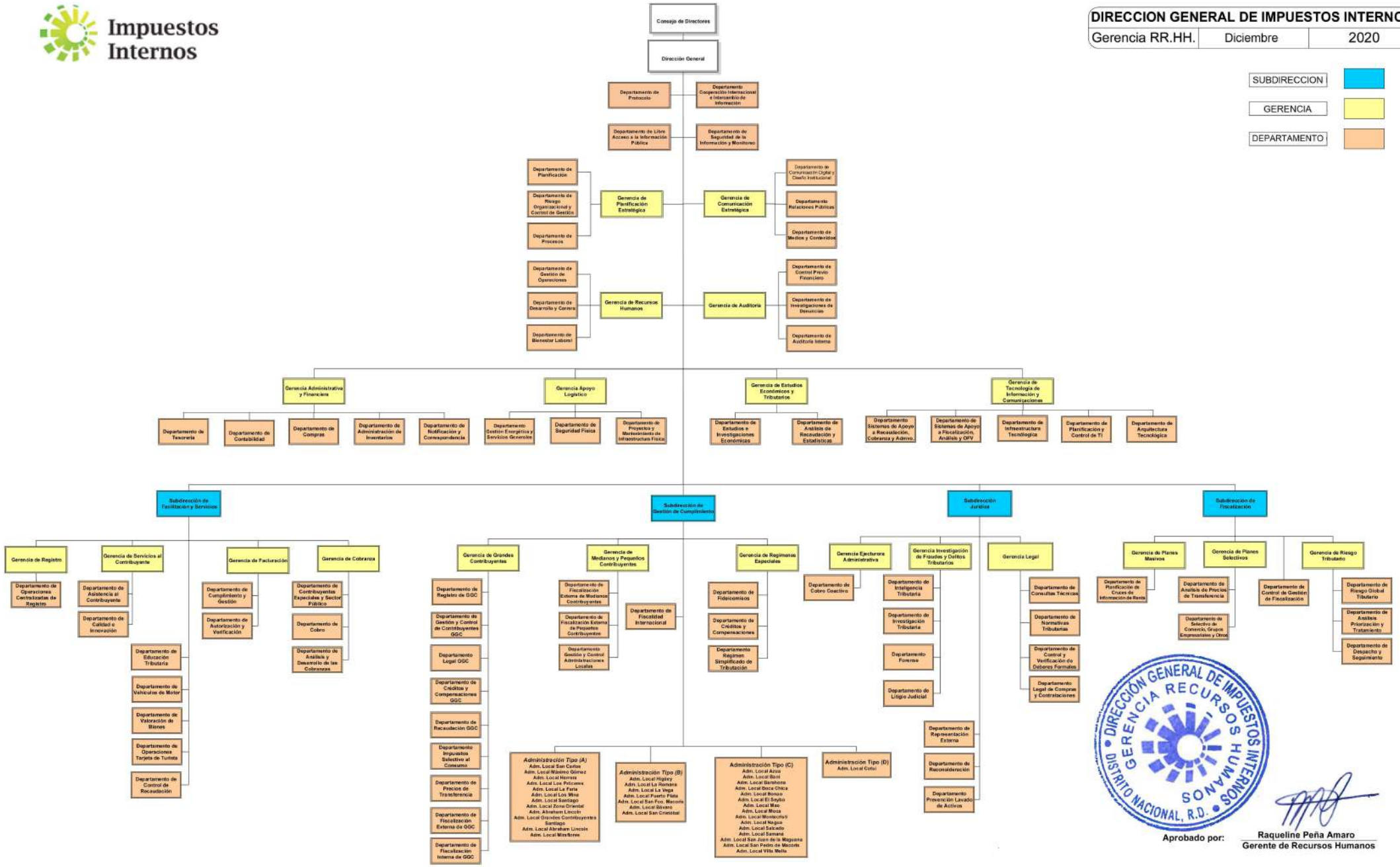

DIRECCIÓN GENERAL DE IMPUESTOS INTERNOS
GERENCIA RECURSOS HUMANOS
DISTRITO NACIONAL, R.D.

Aprobado por:

Raqueline Peña Amaro
Gerente de Recursos Humanos

5159 - DIRECCIÓN GENERAL DE IMPUESTOS INTERNOS

Cuenta Ahorro Inversión y Financiamiento
Ley de Presupuesto 2026
Valores RD$

DETALLE	MONTO
I. Ingresos Corrientes	**8,229,263,275**
Ventas de bienes y servicios	300,000,000
Transferencias y donaciones corrientes recibidas	7,929,263,275
II. Gastos Corrientes	**6,045,670,427**
Gastos de consumo	5,974,520,384
Intereses de la deuda	65,162,345
Transferencias corrientes otorgadas	5,987,698
III. (I-II) Resultado Económico	**2,183,592,848**
IV. Ingresos de Capital	**-**
V. Gastos de Capital	**855,284,244**
Activos fijos (formación bruta de capital fijo)	171,763,859
Activos no producidos	639,292,815
Transferencias de capital otorgadas	44,227,570
VI. (IV-V) Resultado de Capital	**(855,284,244)**
VII. Total de Ingresos + Donaciones	**8,229,263,275**
VIII. Total de Gastos	**6,900,954,671**
IX. (VII-(VIII-Intereses)) Resultado Primario	**1,263,146,259**
X. (VII-VIII) Resultado Financiero	**1,328,308,604**
XI. Fuente Financieras	**-**
XII. Aplicaciones Financieras	**1,328,308,604**
Disminución de Cuentas por Pagar	1,328,308,604
XIII. (XI-XII) Financiamiento Neto	**(1,328,308,604)**

Fuente : Sistema de Información de la Gestión Financiera (SIGEF)

5159 - DIRECCIÓN GENERAL DE IMPUESTOS INTERNOS

Distribución Institución Según Estructura Programática, Fuentes de Financiamiento y Organismo Financiador

Ley de Presupuesto 2026

Valores RD$

CAPÍTULO - SUBCAPÍTULO - ESTRUCTURA PROGRAMÁTICA	FUENTE DE FINANCIAMIENTO	FUENTE ESPECÍFICA	ORGANISMO FINANCIADOR	TOTAL
5159- DIRECCION GENERAL DE IMPUESTOS INTERNOS				**6,900,954,671**
01- DIRECCION GENERAL DE IMPUESTOS INTERNOS				**6,900,954,671**
11- Recaudaciones de impuestos				**6,900,954,671**
01- Acciones que no generan producción P11				**3,194,576,380**
00- N/A				**3,194,576,380**
0001- Dirección y Coordinación	10 - Fondo General	0100 - Fondo General	100 - Tesoro Nacional	2,894,576,380
0001- Dirección y Coordinación	30 - Fondos Propios	9995 - Ventas de Servicios	102 - Fondos Propios	300,000,000
02- Estado dominicano recibe recaudación de ingresos aplicando la legislación tributaria				**3,706,378,291**
00- N/A				**3,706,378,291**
0001- Gestión del Cumplimiento Tributario	10 - Fondo General	0100 - Fondo General	100 - Tesoro Nacional	764,499,661
0002- Facilitación de Servicios	10 - Fondo General	0100 - Fondo General	100 - Tesoro Nacional	802,825,398
0003- Fiscalización de Obligaciones Tributarias	10 - Fondo General	0100 - Fondo General	100 - Tesoro Nacional	370,366,593
0004- Asesoramiento Legal y Tributario	10 - Fondo General	0100 - Fondo General	100 - Tesoro Nacional	164,515,517
0005- Gestión y Control de Administraciones Locales.	10 - Fondo General	0100 - Fondo General	100 - Tesoro Nacional	1,604,171,122
TOTAL GENERAL				**6,900,954,671**

Fuente : Sistema de Información de la Gestión Financiera (SIGEF)

5159 - DIRECCIÓN GENERAL DE IMPUESTOS INTERNOS

Clasificación Objetal Por Fuente de Financiamiento

Ley de Presupuesto 2026

Valores RD$

		FUENTES INTERNAS			
	OBJETO - CUENTA	**FONDO GENERAL**	**FONDOS CON DESTINO ESPECÍFICO**	**FONDOS PROPIOS**	**TOTAL**
2.1	**REMUNERACIONES Y CONTRIBUCIONES**	**4,874,351,174**			**4,874,351,174**
2.1.1	REMUNERACIONES	2,946,679,425			2,946,679,425
2.1.2	SOBRESUELDOS	1,507,080,926			1,507,080,926
2.1.5	CONTRIBUCIONES A LA SEGURIDAD SOCIAL	420,590,823			420,590,823
2.2	**CONTRATACIÓN DE SERVICIOS**	**585,447,516**			**585,447,516**
2.2.1	SERVICIOS BÁSICOS	73,316,303			73,316,303
2.2.2	PUBLICIDAD, IMPRESIÓN Y ENCUADERNACIÓN	43,052,599			43,052,599
2.2.3	VIÁTICOS	13,889,401			13,889,401
2.2.4	TRANSPORTE Y ALMACENAJE	6,220,671			6,220,671
2.2.5	ALQUILERES Y RENTAS	105,590,294			105,590,294
2.2.6	SEGUROS	45,283,180			45,283,180
2.2.7	SERVICIOS DE CONSERVACIÓN, REPARACIONES MENORES E INSTALACIONES TEMPORALES	31,306,656			31,306,656
2.2.8	OTROS SERVICIOS NO INCLUIDOS EN CONCEPTOS ANTERIORES	265,378,216			265,378,216
2.2.9	OTRAS CONTRATACIONES DE SERVICIOS	1,410,196			1,410,196
2.3	**MATERIALES Y SUMINISTROS**	**514,721,694**			**514,721,694**
2.3.1	ALIMENTOS Y PRODUCTOS AGROFORESTALES	4,086,938			4,086,938
2.3.2	TEXTILES Y VESTUARIOS	1,841,378			1,841,378
2.3.3	PAPEL, CARTÓN E IMPRESOS	75,292,416			75,292,416
2.3.4	PRODUCTOS FARMACÉUTICOS	331,682			331,682
2.3.6	PRODUCTOS DE MINERALES, METÁLICOS Y NO METÁLICOS	6,326,473			6,326,473
2.3.7	COMBUSTIBLES, LUBRICANTES, PRODUCTOS QUÍMICOS Y CONEXOS	8,306,783			8,306,783
2.3.9	PRODUCTOS Y ÚTILES VARIOS	418,536,024			418,536,024
2.4	**TRANSFERENCIAS CORRIENTES**	**5,987,698**			**5,987,698**
2.4.1	TRANSFERENCIAS CORRIENTES AL SECTOR PRIVADO	3,737,812			3,737,812
2.4.7	TRANSFERENCIAS CORRIENTES AL SECTOR EXTERNO	2,249,886			2,249,886
2.5	**TRANSFERENCIAS DE CAPITAL**	**44,227,570**			**44,227,570**
2.5.2	TRANSFERENCIAS DE CAPITAL AL GOBIERNO GENERAL NACIONAL	44,227,570			44,227,570
2.6	**BIENES MUEBLES, INMUEBLES E INTANGIBLES**	**476,511,819**		**300,000,000**	**776,511,819**
2.6.1	MOBILIARIO Y EQUIPO	97,001,211			97,001,211
2.6.4	VEHÍCULOS Y EQUIPO DE TRANSPORTE, TRACCIÓN Y ELEVACIÓN	20,027,262			20,027,262
2.6.5	MAQUINARIA, OTROS EQUIPOS Y HERRAMIENTAS	5,033,099			5,033,099
2.6.8	BIENES INTANGIBLES	354,450,247		300,000,000	654,450,247
2.7	**OBRAS**	**34,544,855**			**34,544,855**
2.7.1	OBRAS EN EDIFICACIONES	34,544,855			34,544,855

5159 - DIRECCIÓN GENERAL DE IMPUESTOS INTERNOS

Clasificación Objetal Por Fuente de Financiamiento

Ley de Presupuesto 2026

Valores RD$

		FUENTES INTERNAS			
	OBJETO - CUENTA	**FONDO GENERAL**	**FONDOS CON DESTINO ESPECÍFICO**	**FONDOS PROPIOS**	**TOTAL**
2.9	**GASTOS FINANCIEROS**	**65,162,345**			**65,162,345**
2.9.2	INTERESES DE LA DEUDA PUBLICA EXTERNA	65,162,345			65,162,345
4.2	**Disminución de pasivos**		**1,328,308,604**		**1,328,308,604**
4.2.1	Disminución de pasivos corrientes		1,328,308,604		1,328,308,604
	TOTAL	**6,600,954,671**	**1,328,308,604**	**300,000,000**	**8,229,263,275**

Fuente : Sistema de Información de la Gestión Financiera (SIGEF)

5161

CAPÍTULO
INSTITUTO DE PROTECCIÓN DE LOS DERECHOS AL CONSUMIDOR

INSTITUTO DE PROTECCION DE LOS DERECHOS AL CONSUMIDOR

Misión

Proteger a los consumidores y usuarios de bienes y servicios, mediante la aplicación de las normas jurídicas establecidas.

Visión

Ser reconocida, a nivel nacional e internacional, por su efectiva labor en la protección de los consumidores y usuarios de bienes y servicios, promoviendo el consumo sustentable e inteligente.

INSTITUTO NACIONAL DE PROTECCION DE LOS DERECHOS DEL CONSUMIDOR (PROCONSUMIDOR)

Organigrama Estructural

Res. Núm. 015-2018, del 19 de abril de 2019, refrendada por el MAP

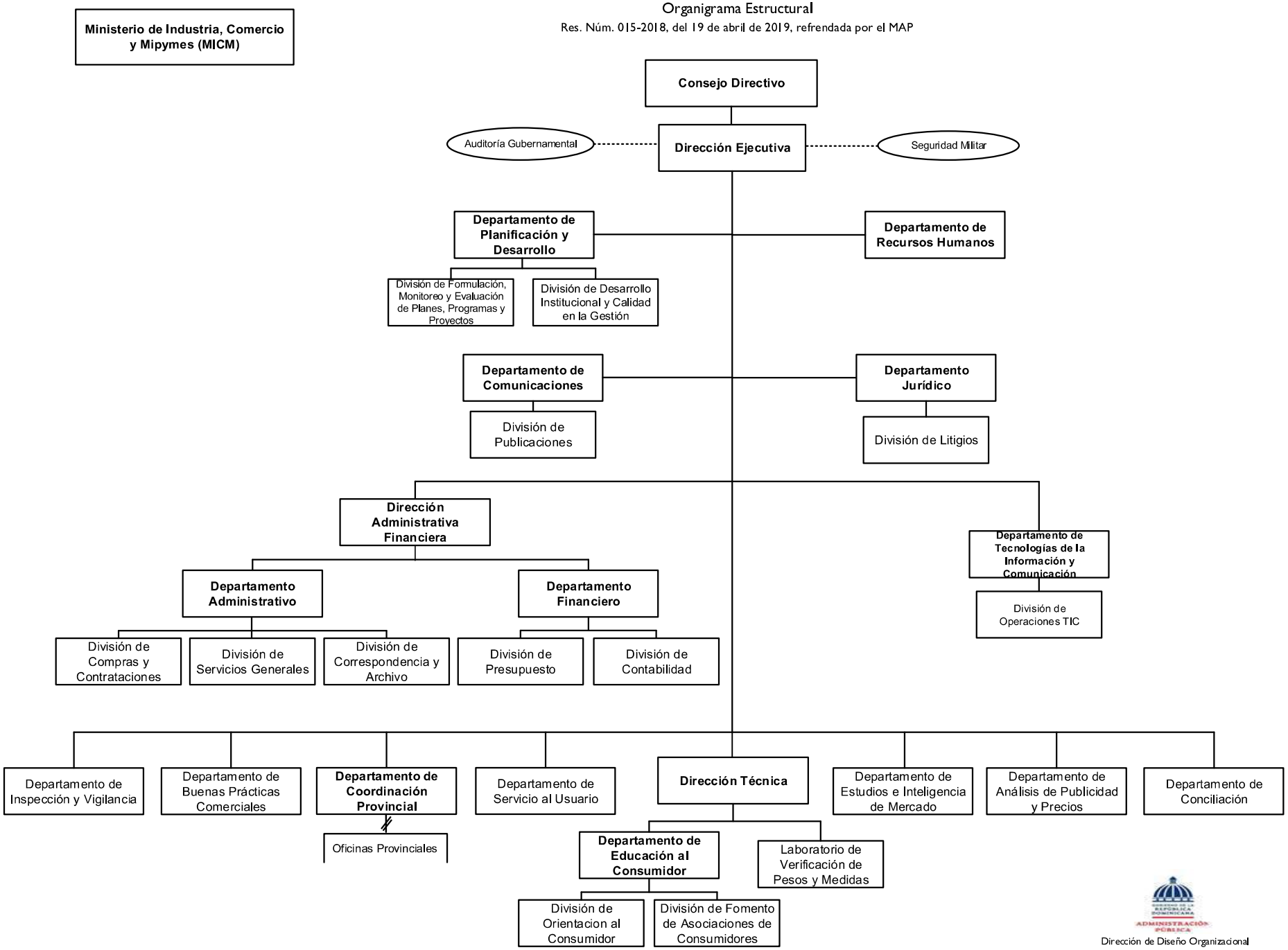

Dirección de Diseño Organizacional

5161 - INSTITUTO DE PROTECCIÓN DE LOS DERECHOS AL CONSUMIDOR

Cuenta Ahorro Inversión y Financiamiento
Ley de Presupuesto 2026
Valores RD$

DETALLE	MONTO
I. Ingresos Corrientes	**367,955,651**
Transferencias y donaciones corrientes recibidas	342,955,651
Multas y sanciones pecuniarias	15,000,000
Otros ingresos corrientes	10,000,000
II. Gastos Corrientes	**367,955,651**
Gastos de consumo	366,635,651
Transferencias corrientes otorgadas	1,320,000
III. (I-II) Resultado Económico	**-**
IV. Ingresos de Capital	**4,500,000**
V. Gastos de Capital	**4,500,000**
Activos fijos (formación bruta de capital fijo)	4,500,000
VI. (IV-V) Resultado de Capital	**-**
VII. Total de Ingresos + Donaciones	**372,455,651**
VIII. Total de Gastos	**372,455,651**
IX. (VII-(VIII-Intereses)) Resultado Primario	**-**
X. (VII-VIII) Resultado Financiero	**-**
XI. Fuente Financieras	**-**
XII. Aplicaciones Financieras	**-**
XIII. (XI-XII) Financiamiento Neto	**-**

Fuente : Sistema de Información de la Gestión Financiera (SIGEF)

5161 - INSTITUTO DE PROTECCIÓN DE LOS DERECHOS AL CONSUMIDOR

Distribución Institución Según Estructura Programática, Fuentes de Financiamiento y Organismo Financiador

Ley de Presupuesto 2026

Valores RD$

CAPÍTULO - SUBCAPÍTULO - ESTRUCTURA PROGRAMÁTICA	FUENTE DE FINANCIAMIENTO	FUENTE ESPECÍFICA	ORGANISMO FINANCIADOR	TOTAL
5161- INSTITUTO DE PROTECCION DE LOS DERECHOS AL CONSUMIDOR				**372,455,651**
01- INSTITUTO NACIONAL DE PROTECCION DE LOS DERECHOS DEL CONSUMIDOR				**372,455,651**
11- Defensa y protección a los derechos del consumidor				**371,135,651**
01- Acciones comunes				**297,180,729**
00- N/A				**297,180,729**
0001- Gestión del Programa	10 - Fondo General	0100 - Fondo General	100 - Tesoro Nacional	242,529,170
0001- Gestión del Programa	30 - Fondos Propios	9998 - Otros Fondos	102 - Fondos Propios	25,000,000
0002- Coordinación y Representación en Oficinas del Interior	10 - Fondo General	0100 - Fondo General	100 - Tesoro Nacional	29,651,559
03- Establecimientos nacionales inspeccionados bajo las normativas nacionales				**29,521,615**
00- N/A				**29,521,615**
0002- Vigilancia de Mercado en Establecimientos Nacionales	10 - Fondo General	0100 - Fondo General	100 - Tesoro Nacional	23,548,473
0003- Monitoreo y Publicación de Precios del Mercado	10 - Fondo General	0100 - Fondo General	100 - Tesoro Nacional	5,973,142
04- Consumidores reciben asistencia por reclamaciones de consumo				**17,089,793**
00- N/A				**17,089,793**
0001- Servicio de Atención a Las Reclamaciones de los Consumidores	10 - Fondo General	0100 - Fondo General	100 - Tesoro Nacional	17,089,793
05- Ciudadanos y proveedores reciben acciones formativas en protección de derechos al consumidor y buenas prácticas comerciales				**27,343,514**
00- N/A				**27,343,514**
0001- Servicios de Capacitación en Protección de Derechos al Consumidor	10 - Fondo General	0100 - Fondo General	100 - Tesoro Nacional	13,879,956
0002- Servicios de Capacitación Sobre Buenas Prácticas Comerciales a Proveedores	10 - Fondo General	0100 - Fondo General	100 - Tesoro Nacional	13,463,558
98- Administración de contribuciones especiales				**1,320,000**
00- Acciones que no generan producción				**1,320,000**
00- N/A				**1,320,000**
0000- N/A	10 - Fondo General	0100 - Fondo General	100 - Tesoro Nacional	1,320,000
TOTAL GENERAL				**372,455,651**

Fuente : Sistema de Información de la Gestión Financiera (SIGEF)

5161 - INSTITUTO DE PROTECCIÓN DE LOS DERECHOS AL CONSUMIDOR

Clasificación Objetal por Fuente de Financiamiento
Ley de Presupuesto 2026
Valores RD$

		FUENTES INTERNAS		
	OBJETO - CUENTA	**FONDO GENERAL**	**FONDOS PROPIOS**	**TOTAL**
2.1	**REMUNERACIONES Y CONTRIBUCIONES**	**289,792,251**	**6,900,000**	**296,692,251**
2.1.1	REMUNERACIONES	221,057,143	3,000,000	224,057,143
2.1.2	SOBRESUELDOS	36,651,114	2,900,000	39,551,114
2.1.3	DIETAS Y GASTOS DE REPRESENTACIÓN	1,100,000	1,000,000	2,100,000
2.1.5	CONTRIBUCIONES A LA SEGURIDAD SOCIAL	30,983,994		30,983,994
2.2	**CONTRATACIÓN DE SERVICIOS**	**45,923,400**	**14,940,000**	**60,863,400**
2.2.1	SERVICIOS BÁSICOS	6,486,400	1,800,000	8,286,400
2.2.2	PUBLICIDAD, IMPRESIÓN Y ENCUADERNACIÓN	650,000	3,500,000	4,150,000
2.2.3	VIÁTICOS	2,000,000	1,600,000	3,600,000
2.2.4	TRANSPORTE Y ALMACENAJE	400,000	400,000	800,000
2.2.5	ALQUILERES Y RENTAS	10,300,000	2,500,000	12,800,000
2.2.6	SEGUROS	695,000	2,470,000	3,165,000
2.2.7	SERVICIOS DE CONSERVACIÓN, REPARACIONES MENORES E INSTALACIONES TEMPORALES	1,800,000	870,000	2,670,000
2.2.8	OTROS SERVICIOS NO INCLUIDOS EN CONCEPTOS ANTERIORES	21,175,000	1,300,000	22,475,000
2.2.9	OTRAS CONTRATACIONES DE SERVICIOS	2,417,000	500,000	2,917,000
2.3	**MATERIALES Y SUMINISTROS**	**5,920,000**	**3,160,000**	**9,080,000**
2.3.1	ALIMENTOS Y PRODUCTOS AGROFORESTALES	350,000	300,000	650,000
2.3.2	TEXTILES Y VESTUARIOS	200,000	100,000	300,000
2.3.3	PAPEL, CARTÓN E IMPRESOS	460,000	300,000	760,000
2.3.4	PRODUCTOS FARMACÉUTICOS	50,000	50,000	100,000
2.3.5	CUERO, CAUCHO Y PLÁSTICO	250,000	300,000	550,000
2.3.6	PRODUCTOS DE MINERALES, METÁLICOS Y NO METÁLICOS	150,000	150,000	300,000
2.3.7	COMBUSTIBLES, LUBRICANTES, PRODUCTOS QUÍMICOS Y CONEXOS	3,280,000	1,230,000	4,510,000
2.3.9	PRODUCTOS Y ÚTILES VARIOS	1,180,000	730,000	1,910,000
2.4	**TRANSFERENCIAS CORRIENTES**	**1,320,000**		**1,320,000**
2.4.1	TRANSFERENCIAS CORRIENTES AL SECTOR PRIVADO	1,200,000		1,200,000
2.4.7	TRANSFERENCIAS CORRIENTES AL SECTOR EXTERNO	120,000		120,000
2.6	**BIENES MUEBLES, INMUEBLES E INTANGIBLES**	**4,500,000**		**4,500,000**
2.6.1	MOBILIARIO Y EQUIPO	2,740,000		2,740,000
2.6.2	MOBILIARIO Y EQUIPO DE AUDIO, AUDIOVISUAL, RECREATIVO Y EDUCACIONAL	260,000		260,000
2.6.5	MAQUINARIA, OTROS EQUIPOS Y HERRAMIENTAS	1,500,000		1,500,000
	TOTAL	**347,455,651**	**25,000,000**	**372,455,651**

Fuente : Sistema de Información de la Gestión Financiera (SIGEF)

5162

CAPÍTULO
INSTITUTO DOMINICANO DE AVIACIÓN CIVIL

INSTITUTO DOMINICANO DE AVIACION CIVIL

Misión

Asegurar el desarrollo seguro y responsable de la aviación civil nacional, mediante la regulación, certificación, fiscalización y la provisión de servicios de navegación aérea.

Visión

Consolidar el liderazgo regional en seguridad operacional y el desarrollo responsable de la aviación civil, con una gestión innovadora y eficiente.

Poder Ejecutivo

INSTITUTO DOMINICANO DE AVIACIÓN CIVIL

ORGANIGRAMA

Para fines de revisión, Acordes con la implementacion del Programa Estatal de Gestión de la Seguridad Operacional (PEGSO) y el Plan Estratégico IDAC 2017-2020

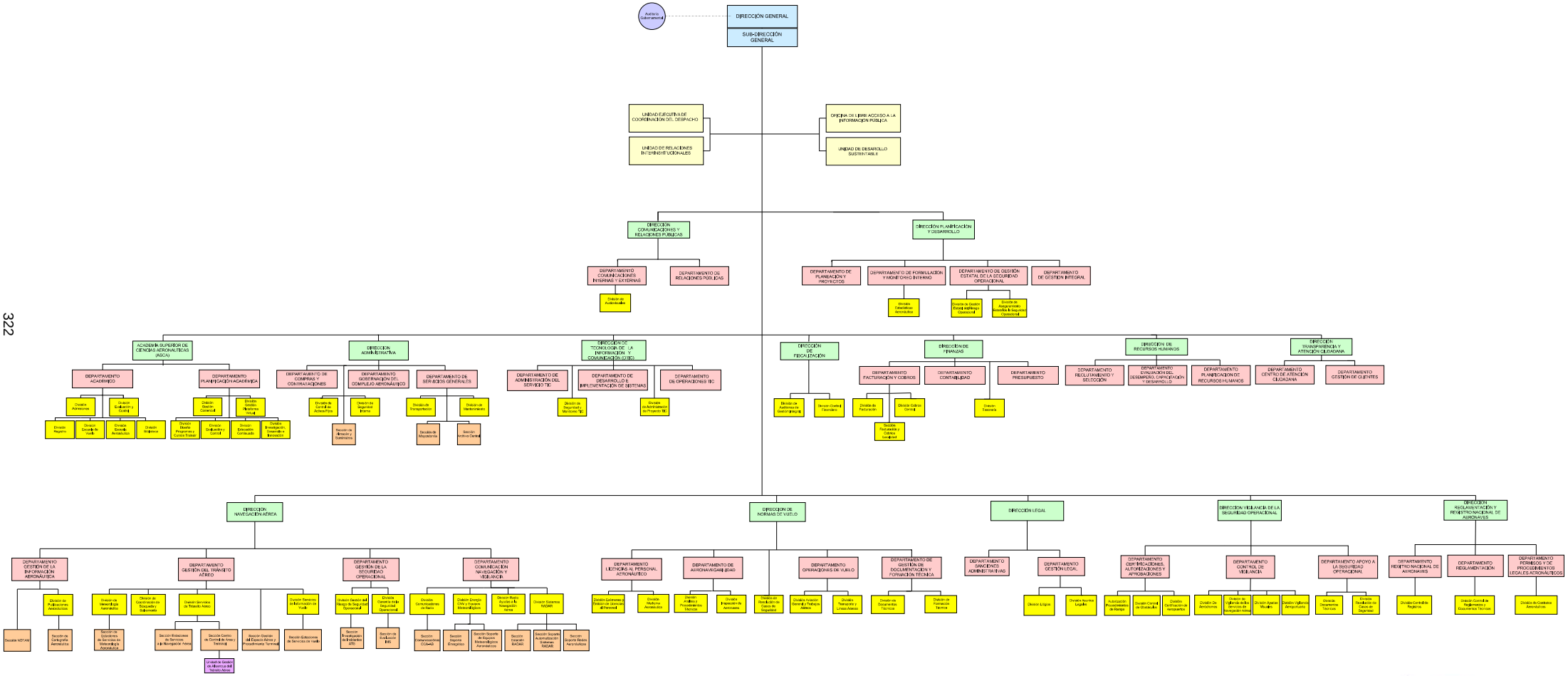

Dr. Alejandro Herrera Rodríguez
Director General

Dirección de Planificación y Desarrollo
Ratificado por Resolución No. 006-2018

5162 - INSTITUTO DOMINICANO DE AVIACIÓN CIVIL

Cuenta Ahorro Inversión y Financiamiento
Ley de Presupuesto 2026
Valores RD$

DETALLE	MONTO
I. Ingresos Corrientes	**8,244,393,752**
Ventas de bienes y servicios	8,244,393,752
II. Gastos Corrientes	**6,556,644,551**
Gastos de consumo	6,404,644,551
Transferencias corrientes otorgadas	152,000,000
III. (I-II) Resultado Económico	**1,687,749,201**
IV. Ingresos de Capital	**-**
V. Gastos de Capital	**1,687,749,201**
Construcciones en proceso	60,000,000
Activos fijos (formación bruta de capital fijo)	1,364,549,083
Objetos de valor	263,200,118
VI. (IV-V) Resultado de Capital	**(1,687,749,201)**
VII. Total de Ingresos + Donaciones	**8,244,393,752**
VIII. Total de Gastos	**8,244,393,752**
IX. (VII-(VIII-Intereses)) Resultado Primario	**-**
X. (VII-VIII) Resultado Financiero	**-**
XI. Fuente Financieras	**-**
XII. Aplicaciones Financieras	**-**
XIII. (XI-XII) Financiamiento Neto	**-**

Fuente : Sistema de Información de la Gestión Financiera (SIGEF)

5162 - INSTITUTO DOMINICANO DE AVIACIÓN CIVIL

Distribución Institución Según Estructura Programática, Fuentes de Financiamiento y Organismo Financiador

Ley de Presupuesto 2026

Valores RD$

CAPÍTULO - SUBCAPÍTULO - ESTRUCTURA PROGRAMÁTICA	FUENTE DE FINANCIAMIENTO	FUENTE ESPECÍFICA	ORGANISMO FINANCIADOR	TOTAL
5162- INSTITUTO DOMINICANO DE AVIACION CIVIL				**8,244,393,752**
01- INSTITUTO DOMINICANO DE AVIACION CIVIL				**8,244,393,752**
11- Regulación y desarrollo de la aviación civil				**7,005,393,752**
01- Acciones comunes				**6,837,893,752**
00- N/A				**6,837,893,752**
0001- Gestión de Programa	30 - Fondos Propios	9995 - Ventas de Servicios	102 - Fondos Propios	6,835,531,752
0002- Gestión y Administración para la Transversalización del Enfoque de Género	30 - Fondos Propios	9995 - Ventas de Servicios	102 - Fondos Propios	2,362,000
04- Personas físicas y jurídicas reciben certificaciones aeronáuticas				**151,000,000**
00- N/A				**151,000,000**
0001- Evaluación de Cumplimiento	30 - Fondos Propios	9995 - Ventas de Servicios	102 - Fondos Propios	151,000,000
05- Operadores de aviación general participan del plan de fomento de la aviación general				**8,000,000**
00- N/A				**8,000,000**
0001- Promoción de la Aviación Civil	30 - Fondos Propios	9995 - Ventas de Servicios	102 - Fondos Propios	8,000,000
06- Operadores aéreos participan en el plan de reducción de CO2 mediante la implementación de un esquema de compensaciones de emisiones				**8,500,000**
00- N/A				**8,500,000**
0001- Implementación del Plan de Reducción Co2 Proveniente de la Actividad Aeronáutica	30 - Fondos Propios	9995 - Ventas de Servicios	102 - Fondos Propios	8,500,000
12- Provisión de los servicios de navegación aérea para la aviación civil nacional				**1,087,000,000**
02- Usuarios del espacio aéreo dominicano reciben servicios de navegación aérea, garantizando la seguridad operacional				**1,087,000,000**
00- N/A				**1,087,000,000**
0001- Gestión de los Servicios de Navegación Aérea	30 - Fondos Propios	9995 - Ventas de Servicios	102 - Fondos Propios	1,087,000,000
98- Administración de contribuciones especiales				**152,000,000**
00- Acciones que no generan producción				**152,000,000**
00- N/A				**152,000,000**
0000- N/A	30 - Fondos Propios	9995 - Ventas de Servicios	102 - Fondos Propios	152,000,000
TOTAL GENERAL				**8,244,393,752**

Fuente : Sistema de Información de la Gestión Financiera (SIGEF)

5162 - INSTITUTO DOMINICANO DE AVIACIÓN CIVIL

Clasificación Objetal por Fuente de Financiamiento

Ley de Presupuesto 2026

Valores RD$

		FUENTES INTERNAS
	OBJETO - CUENTA	**FONDOS PROPIOS**
2.1	**REMUNERACIONES Y CONTRIBUCIONES**	**5,174,431,544**
2.1.1	REMUNERACIONES	3,013,062,296
2.1.2	SOBRESUELDOS	1,729,125,730
2.1.4	GRATIFICACIONES Y BONIFICACIONES	50,000,000
2.1.5	CONTRIBUCIONES A LA SEGURIDAD SOCIAL	382,243,518
2.2	**CONTRATACIÓN DE SERVICIOS**	**982,788,809**
2.2.1	SERVICIOS BÁSICOS	103,827,809
2.2.2	PUBLICIDAD, IMPRESIÓN Y ENCUADERNACIÓN	39,000,000
2.2.3	VIÁTICOS	95,206,231
2.2.4	TRANSPORTE Y ALMACENAJE	65,224,000
2.2.5	ALQUILERES Y RENTAS	87,343,680
2.2.6	SEGUROS	186,663,377
2.2.7	SERVICIOS DE CONSERVACIÓN, REPARACIONES MENORES E INSTALACIONES TEMPORALES	93,774,760
2.2.8	OTROS SERVICIOS NO INCLUIDOS EN CONCEPTOS ANTERIORES	216,748,952
2.2.9	OTRAS CONTRATACIONES DE SERVICIOS	95,000,000
2.3	**MATERIALES Y SUMINISTROS**	**247,424,198**
2.3.1	ALIMENTOS Y PRODUCTOS AGROFORESTALES	6,100,000
2.3.2	TEXTILES Y VESTUARIOS	7,500,000
2.3.3	PAPEL, CARTÓN E IMPRESOS	21,500,000
2.3.4	PRODUCTOS FARMACÉUTICOS	1,000,000
2.3.5	CUERO, CAUCHO Y PLÁSTICO	4,000,000
2.3.6	PRODUCTOS DE MINERALES, METÁLICOS Y NO METÁLICOS	7,800,000
2.3.7	COMBUSTIBLES, LUBRICANTES, PRODUCTOS QUÍMICOS Y CONEXOS	121,341,518
2.3.9	PRODUCTOS Y ÚTILES VARIOS	78,182,680
2.4	**TRANSFERENCIAS CORRIENTES**	**152,000,000**
2.4.1	TRANSFERENCIAS CORRIENTES AL SECTOR PRIVADO	40,000,000
2.4.7	TRANSFERENCIAS CORRIENTES AL SECTOR EXTERNO	28,000,000
2.4.9	TRANSFERENCIAS CORRIENTES A OTRAS INSTITUCIONES PÚBLICAS	84,000,000
2.6	**BIENES MUEBLES, INMUEBLES E INTANGIBLES**	**1,620,556,376**
2.6.1	MOBILIARIO Y EQUIPO	103,960,384
2.6.2	MOBILIARIO Y EQUIPO DE AUDIO, AUDIOVISUAL, RECREATIVO Y EDUCACIONAL	159,637,155
2.6.3	EQUIPO E INSTRUMENTAL, CIENTÍFICO Y LABORATORIO	1,300,000
2.6.4	VEHÍCULOS Y EQUIPO DE TRANSPORTE, TRACCIÓN Y ELEVACIÓN	112,201,000
2.6.5	MAQUINARIA, OTROS EQUIPOS Y HERRAMIENTAS	976,254,249
2.6.6	EQUIPOS DE DEFENSA Y SEGURIDAD	4,003,470
2.6.9	EDIFICIOS, ESTRUCTURAS, TIERRAS, TERRENOS Y OBJETOS DE VALOR	263,200,118
2.7	**OBRAS**	**67,192,825**
2.7.1	OBRAS EN EDIFICACIONES	7,192,825
2.7.2	INFRAESTRUCTURA	60,000,000
	TOTAL	**8,244,393,752**

Fuente : Sistema de Información de la Gestión Financiera (SIGEF)

5163

CAPÍTULO
CONSEJO DOMINICANO DE PESCA Y ACUICULTURA

CONSEJO DOMINICANO DE PESCA Y ACUICULTURA

Misión

Regular, desarrollar, fomentar y fiscalizar las actividades de explotación e investigación pesquera y acuícola y/o extracción de los recursos bióticos acuáticos del país, implementando un sistema de producción y comercialización basado en los principios de la pesca responsable u el uso racional del ambiente, para la satisfacción de las necesidades alimentarias de la población y para el desarrollo sostenible de este sector de la economía nacional.

Visión

Elevar la calidad, eficiencia y efectividad en la gestión del desarrollo de la industria pesquera y de la acuicultura en el país, para mejorar y reforzar la política publica, en el beneficio de los recursos acuáticos vivos, el aumento del consumo de los productos pesqueros y el crecimiento sostenible del sector, a través de la implementación de mejores practicas y asesoramiento técnico a nivel nacional e internacional.

CONSEJO DOMINICANO DE PESCA Y ACUICULTURA (CODOPESCA)

Organigrama Estructural

Res. Núm.05-2020 del 09 de julio del 2020, refrenda por el MAP

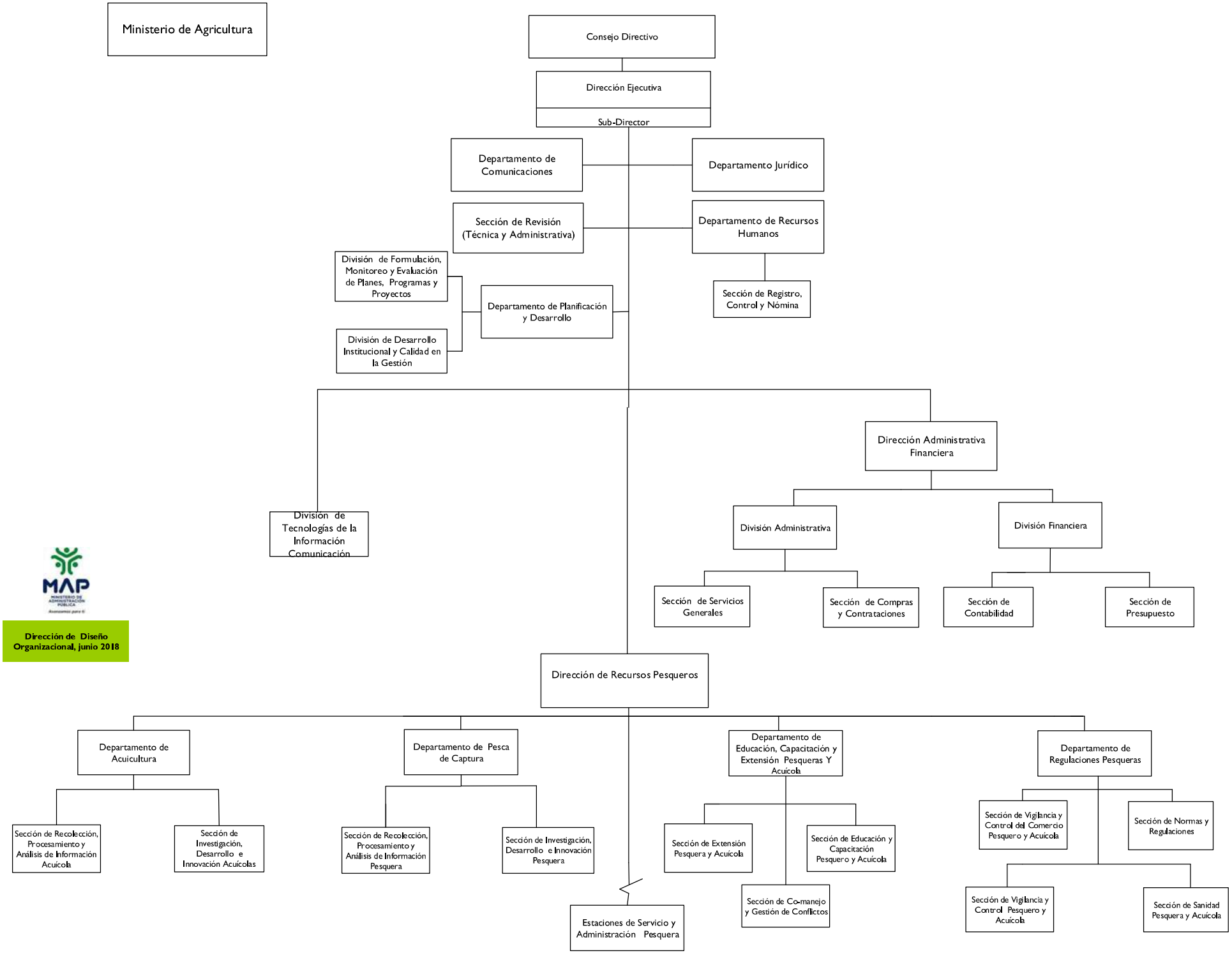

5163 - CONSEJO DOMINICANO DE PESCA Y ACUICULTURA

Cuenta Ahorro Inversión y Financiamiento
Ley de Presupuesto 2026
Valores RD$

DETALLE	MONTO
I. Ingresos Corrientes	**276,225,000**
Ventas de bienes y servicios	132,300,000
Transferencias y donaciones corrientes recibidas	143,925,000
II. Gastos Corrientes	**270,441,122**
Gastos de consumo	270,441,122
III. (I-II) Resultado Económico	**5,783,878**
IV. Ingresos de Capital	**-**
V. Gastos de Capital	**5,783,878**
Activos fijos (formación bruta de capital fijo)	5,783,878
VI. (IV-V) Resultado de Capital	**(5,783,878)**
VII. Total de Ingresos + Donaciones	**276,225,000**
VIII. Total de Gastos	**276,225,000**
IX. (VII-(VIII-Intereses)) Resultado Primario	**-**
X. (VII-VIII) Resultado Financiero	**-**
XI. Fuente Financieras	**-**
XII. Aplicaciones Financieras	**-**
XIII. (XI-XII) Financiamiento Neto	**-**

Fuente : Sistema de Información de la Gestión Financiera (SIGEF)

5163 - CONSEJO DOMINICANO DE PESCA Y ACUICULTURA

Distribución Institución Según Estructura Programática, Fuentes de Financiamiento y Organismo Financiador

Ley de Presupuesto 2026

Valores RD$

CAPÍTULO - SUBCAPÍTULO - ESTRUCTURA PROGRAMÁTICA	FUENTE DE FINANCIAMIENTO	FUENTE ESPECÍFICA	ORGANISMO FINANCIADOR	TOTAL
5163- CONSEJO DOMINICANO DE PESCA Y ACUICULTURA				**276,225,000**
01- CONSEJO DOMINICANO DE PESCA Y ACUICULTURA				**276,225,000**
11- Fomento y regulación de las actividades pesqueras y acuícolas				**276,225,000**
01- Acciones Comunes				**84,637,980**
00- N/A				**84,637,980**
0001- Dirección y Coordinación	10 - Fondo General	0100 - Fondo General	100 - Tesoro Nacional	31,142,672
0001- Dirección y Coordinación	30 - Fondos Propios	9998 - Otros Fondos	102 - Fondos Propios	53,495,308
02- Personas y empresas reciben licencias para comercialización y explotación				**181,461,961**
00- N/A				**181,461,961**
0001- Registro de Licencias de Comercialización, Explotacion, Exportación e Importación	10 - Fondo General	0100 - Fondo General	100 - Tesoro Nacional	103,657,269
0001- Registro de Licencias de Comercialización, Explotacion, Exportación e Importación	30 - Fondos Propios	9998 - Otros Fondos	102 - Fondos Propios	77,804,692
03- Personas y empresas reciben capacitación en temas pesqueros y acuícolas para garantizar la producción sostenible de los sistemas de aguas dulces y marino costero.				**10,125,059**
00- N/A				**10,125,059**
0001- Servicios de Capacitación a Personas y Empresas en Temas Pesqueros y Acuícolas	10 - Fondo General	0100 - Fondo General	100 - Tesoro Nacional	9,125,059
0001- Servicios de Capacitación a Personas y Empresas en Temas Pesqueros y Acuícolas	30 - Fondos Propios	9998 - Otros Fondos	102 - Fondos Propios	1,000,000
TOTAL GENERAL				**276,225,000**

Fuente : Sistema de Información de la Gestión Financiera (SIGEF)

5163 - CONSEJO DOMINICANO DE PESCA Y ACUICULTURA

Clasificación Objetal por Fuente de Financiamiento
Ley de Presupuesto 2026
Valores RD$

		FUENTES INTERNAS		
	OBJETO - CUENTA	**FONDO GENERAL**	**FONDOS PROPIOS**	**TOTAL**
2.1	**REMUNERACIONES Y CONTRIBUCIONES**	**103,724,359**	**101,090,906**	**204,815,265**
2.1.1	REMUNERACIONES	88,544,381	62,180,000	150,724,381
2.1.2	SOBRESUELDOS	2,300,000	30,272,000	32,572,000
2.1.3	DIETAS Y GASTOS DE REPRESENTACIÓN	432,000		432,000
2.1.5	CONTRIBUCIONES A LA SEGURIDAD SOCIAL	12,447,978	8,638,906	21,086,884
2.2	**CONTRATACIÓN DE SERVICIOS**	**19,271,000**	**24,407,494**	**43,678,494**
2.2.1	SERVICIOS BÁSICOS	4,200,000	4,479,600	8,679,600
2.2.2	PUBLICIDAD, IMPRESIÓN Y ENCUADERNACIÓN	1,992,000		1,992,000
2.2.3	VIÁTICOS	1,000,000	4,000,000	5,000,000
2.2.4	TRANSPORTE Y ALMACENAJE		460,000	460,000
2.2.5	ALQUILERES Y RENTAS	6,031,000	3,571,894	9,602,894
2.2.6	SEGUROS		7,484,000	7,484,000
2.2.7	SERVICIOS DE CONSERVACIÓN, REPARACIONES MENORES E INSTALACIONES TEMPORALES	2,198,000	1,248,000	3,446,000
2.2.8	OTROS SERVICIOS NO INCLUIDOS EN CONCEPTOS ANTERIORES	2,350,000	3,164,000	5,514,000
2.2.9	OTRAS CONTRATACIONES DE SERVICIOS	1,500,000		1,500,000
2.3	**MATERIALES Y SUMINISTROS**	**15,145,763**	**6,801,600**	**21,947,363**
2.3.1	ALIMENTOS Y PRODUCTOS AGROFORESTALES	2,855,223	1,350,000	4,205,223
2.3.2	TEXTILES Y VESTUARIOS		18,000	18,000
2.3.3	PAPEL, CARTÓN E IMPRESOS	763,501		763,501
2.3.5	CUERO, CAUCHO Y PLÁSTICO	392,000	433,600	825,600
2.3.6	PRODUCTOS DE MINERALES, METÁLICOS Y NO METÁLICOS	44,758		44,758
2.3.7	COMBUSTIBLES, LUBRICANTES, PRODUCTOS QUÍMICOS Y CONEXOS	7,174,703	5,000,000	12,174,703
2.3.9	PRODUCTOS Y ÚTILES VARIOS	3,915,578		3,915,578
2.6	**BIENES MUEBLES, INMUEBLES E INTANGIBLES**	**5,783,878**		**5,783,878**
2.6.1	MOBILIARIO Y EQUIPO	1,671,048		1,671,048
2.6.2	MOBILIARIO Y EQUIPO DE AUDIO, AUDIOVISUAL, RECREATIVO Y EDUCACIONAL	6,000		6,000
2.6.5	MAQUINARIA, OTROS EQUIPOS Y HERRAMIENTAS	606,830		606,830
2.6.7	ACTIVOS BIOLÓGICOS	3,500,000		3,500,000
	TOTAL	**143,925,000**	**132,300,000**	**276,225,000**

Fuente : Sistema de Información de la Gestión Financiera (SIGEF)

5165

CAPÍTULO
COMISIÓN REGULADORA DE PRÁCTICAS DESLEALES

COMISION REGULADORA DE PRACTICAS DESLEALES

Misión

Defender la producción nacional ante aumentos súbitos de importaciones y prácticas desleales en el comercio internacional.

Visión

Somos un instrumento eficaz y útil de defensa comercial que contribuye a la permanencia y ajuste de los sectores productivos.

COMISIÓN REGULADORA DE PRÁCTICAS DESLEALES EN EL COMERCIO Y SOBRE MEDIDAS DE SALVAGUARDAS (CDC)

Organigrama Estructural

Res. Núm. CDC-RD-ADM-001-2017, del 17 de mayo de 2017, refrendada por el MAP

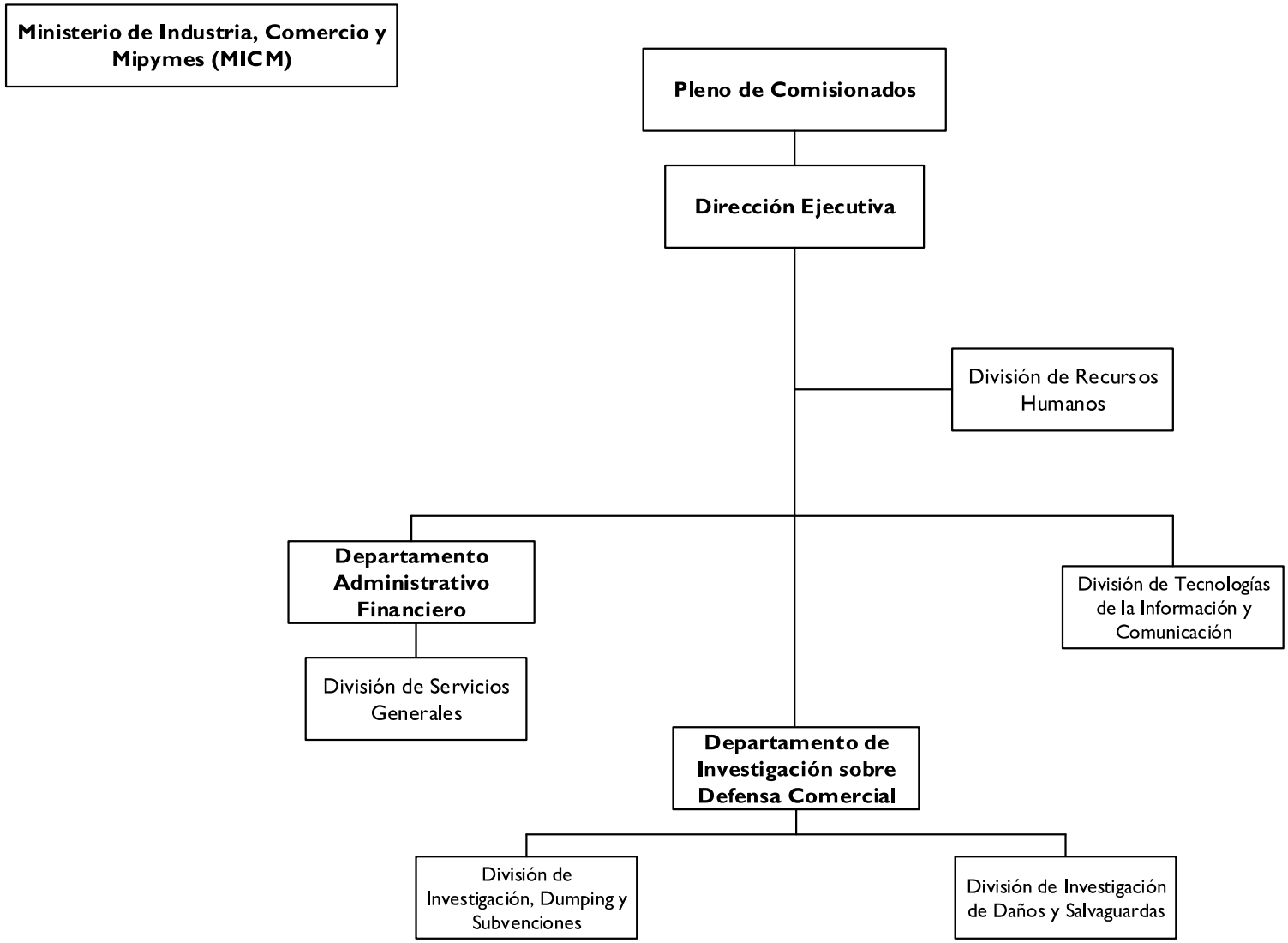

Dirección de Diseño Organizacional

5165 - COMISIÓN REGULADORA DE PRÁCTICAS DESLEALES

Cuenta Ahorro Inversión y Financiamiento
Ley de Presupuesto 2026
Valores RD$

DETALLE	MONTO
I. Ingresos Corrientes	**102,701,379**
Transferencias y donaciones corrientes recibidas	102,701,379
II. Gastos Corrientes	**101,926,379**
Gastos de consumo	101,926,379
III. (I-II) Resultado Económico	**775,000**
IV. Ingresos de Capital	**-**
V. Gastos de Capital	**775,000**
Activos fijos (formación bruta de capital fijo)	775,000
VI. (IV-V) Resultado de Capital	**(775,000)**
VII. Total de Ingresos + Donaciones	**102,701,379**
VIII. Total de Gastos	**102,701,379**
IX. (VII-(VIII-Intereses)) Resultado Primario	**-**
X. (VII-VIII) Resultado Financiero	**-**
XI. Fuente Financieras	**-**
XII. Aplicaciones Financieras	**-**
XIII. (XI-XII) Financiamiento Neto	**-**

Fuente : Sistema de Información de la Gestión Financiera (SIGEF)

5165 - COMISIÓN REGULADORA DE PRÁCTICAS DESLEALES

Distribución Institución Según Estructura Programática, Fuentes de Financiamiento y Organismo Financiador

Ley de Presupuesto 2026

Valores RD$

CAPÍTULO - SUBCAPÍTULO - ESTRUCTURA PROGRAMÁTICA	FUENTE DE FINANCIAMIENTO	FUENTE ESPECÍFICA	ORGANISMO FINANCIADOR	TOTAL
5165- COMISION REGULADORA DE PRACTICAS DESLEALES				**102,701,379**
01- COMISION REGULADORA DE PRACTICAS DESLEALES				**102,701,379**
11- Defensa de las prácticas desleales del comercio internacional				**102,701,379**
02- Productores nacionales reciben protección ante las prácticas desleales en el comercio y aumento súbito de las importaciones				**102,701,379**
00- N/A				**102,701,379**
0002- Asistencia en Prácticas Desleales y Defensa Comercial	10 - Fondo General	0100 - Fondo General	100 - Tesoro Nacional	102,701,379
TOTAL GENERAL				**102,701,379**

Fuente : Sistema de Información de la Gestión Financiera (SIGEF)

5165 - COMISIÓN REGULADORA DE PRÁCTICAS DESLEALES

Clasificación Objetal por Fuente de Financiamiento

Ley de Presupuesto 2026

Valores RD$

		FUENTES INTERNAS
	OBJETO - CUENTA	**FONDO GENERAL**
2.1	**REMUNERACIONES Y CONTRIBUCIONES**	**59,632,358**
2.1.1	REMUNERACIONES	43,066,333
2.1.2	SOBRESUELDOS	10,258,668
2.1.3	DIETAS Y GASTOS DE REPRESENTACIÓN	370,000
2.1.4	GRATIFICACIONES Y BONIFICACIONES	195,000
2.1.5	CONTRIBUCIONES A LA SEGURIDAD SOCIAL	5,742,357
2.2	**CONTRATACIÓN DE SERVICIOS**	**37,599,238**
2.2.1	SERVICIOS BÁSICOS	2,309,520
2.2.2	PUBLICIDAD, IMPRESIÓN Y ENCUADERNACIÓN	781,000
2.2.3	VIÁTICOS	3,180,000
2.2.4	TRANSPORTE Y ALMACENAJE	2,579,364
2.2.5	ALQUILERES Y RENTAS	8,525,696
2.2.6	SEGUROS	7,355,000
2.2.7	SERVICIOS DE CONSERVACIÓN, REPARACIONES MENORES E INSTALACIONES TEMPORALES	740,000
2.2.8	OTROS SERVICIOS NO INCLUIDOS EN CONCEPTOS ANTERIORES	5,396,000
2.2.9	OTRAS CONTRATACIONES DE SERVICIOS	6,732,658
2.3	**MATERIALES Y SUMINISTROS**	**4,694,783**
2.3.1	ALIMENTOS Y PRODUCTOS AGROFORESTALES	581,050
2.3.2	TEXTILES Y VESTUARIOS	114,000
2.3.3	PAPEL, CARTÓN E IMPRESOS	1,094,280
2.3.4	PRODUCTOS FARMACÉUTICOS	6,000
2.3.5	CUERO, CAUCHO Y PLÁSTICO	127,500
2.3.7	COMBUSTIBLES, LUBRICANTES, PRODUCTOS QUÍMICOS Y CONEXOS	2,507,000
2.3.9	PRODUCTOS Y ÚTILES VARIOS	264,953
2.6	**BIENES MUEBLES, INMUEBLES E INTANGIBLES**	**775,000**
2.6.1	MOBILIARIO Y EQUIPO	775,000
	TOTAL	**102,701,379**

Fuente : Sistema de Información de la Gestión Financiera (SIGEF)

5166

CAPÍTULO
COMISIÓN NACIONAL DE DEFENSA DE LA COMPETENCIA

COMISION NACIONAL DE DEFENSA DE LA COMPETENCIA

Misión

Contribuir al funcionamiento eficiente de los mercados con la finalidad de brindar bienestar a los consumidores y usuarios de bienes y servicios, mediante la defensa de la competencia entre los agentes económicos de República Dominicana.

Visión

Ser reconocida como una entidad que vela por el correcto funcionamiento de los mercados, aplicando las políticas nacionales y las mejores prácticas internacionales en materia de competencia, para alcanzar una eficiencia económica que esté al servicio del bienestar del consumidor.

COMISIÓN NACIONAL DE DEFENSA DE LA COMPETENCIA (PROCOMPETENCIA)

Organigrama Estructural

Res. Núm. 001-2020, del 20 de febrero de 2020, refrendada por el MAP

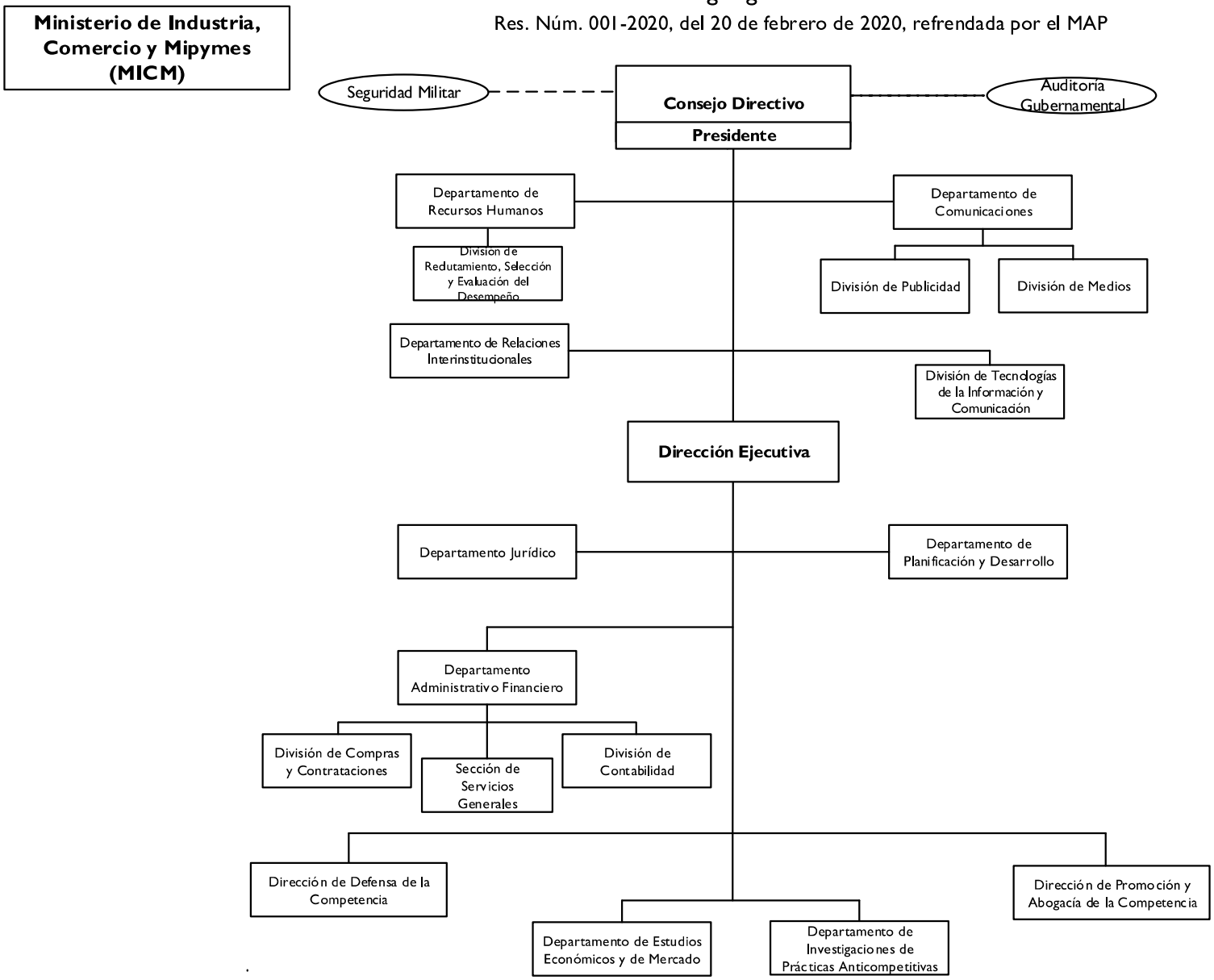

Dirección de Diseño Organizacional

5166 - COMISIÓN NACIONAL DE DEFENSA DE LA COMPETENCIA

Cuenta Ahorro Inversión y Financiamiento
Ley de Presupuesto 2026
Valores RD$

DETALLE	MONTO
I. Ingresos Corrientes	**195,360,446**
Ventas de bienes y servicios	1,000,000
Transferencias y donaciones corrientes recibidas	194,360,446
II. Gastos Corrientes	**186,360,446**
Gastos de consumo	185,360,446
Transferencias corrientes otorgadas	1,000,000
III. (I-II) Resultado Económico	**9,000,000**
IV. Ingresos de Capital	**-**
V. Gastos de Capital	**9,000,000**
Activos fijos (formación bruta de capital fijo)	9,000,000
VI. (IV-V) Resultado de Capital	**(9,000,000)**
VII. Total de Ingresos + Donaciones	**195,360,446**
VIII. Total de Gastos	**195,360,446**
IX. (VII-(VIII-Intereses)) Resultado Primario	**-**
X. (VII-VIII) Resultado Financiero	**-**
XI. Fuente Financieras	**-**
XII. Aplicaciones Financieras	**-**
XIII. (XI-XII) Financiamiento Neto	**-**

Fuente : Sistema de Información de la Gestión Financiera (SIGEF)

5166 - COMISIÓN NACIONAL DE DEFENSA DE LA COMPETENCIA

Distribución Institución Según Estructura Programática, Fuentes de Financiamiento y Organismo Financiador

Ley de Presupuesto 2026

Valores RD$

CAPÍTULO - SUBCAPÍTULO - ESTRUCTURA PROGRAMÁTICA	FUENTE DE FINANCIAMIENTO	FUENTE ESPECÍFICA	ORGANISMO FINANCIADOR	TOTAL
5166- COMISION NACIONAL DE DEFENSA DE LA COMPETENCIA				**195,360,446**
01- COMISION NACIONAL DE DEFENSA DE LA COMPETENCIA				**195,360,446**
11- Defensa, promoción y abogacía de la competencia de los mercados				**194,360,446**
02- Agentes económicos, instituciones públicas y ciudadanía en general con acciones institucionales para el fomento de la libre y leal competencia				**194,360,446**
00- N/A				**194,360,446**
0001- Dirección y Coordinación	10 - Fondo General	0100 - Fondo General	100 - Tesoro Nacional	180,095,446
0002- Investigación y Análisis de Mercado	10 - Fondo General	0100 - Fondo General	100 - Tesoro Nacional	3,110,000
0002- Investigación y Análisis de Mercado	30 - Fondos Propios	9995 - Ventas de Servicios	102 - Fondos Propios	1,000,000
0003- Promoción y Abogacía de la Competencia	10 - Fondo General	0100 - Fondo General	100 - Tesoro Nacional	10,155,000
98- Administración de contribuciones especiales				**1,000,000**
00- Acciones que no generan producción				**1,000,000**
00- N/A				**1,000,000**
0000- N/A	10 - Fondo General	0100 - Fondo General	100 - Tesoro Nacional	1,000,000
TOTAL GENERAL				**195,360,446**

Fuente : Sistema de Información de la Gestión Financiera (SIGEF)

INSTITUCIONES PÚBLICAS DESCENTRALIZADAS Y AUTÓNOMAS NO FINANCIERAS

Clasificación Objetal por Fuente de Financiamiento

Valores RD$

5166 - COMISIÓN NACIONAL DE DEFENSA DE LA COMPETENCIA

		FUENTES INTERNAS		
OBJETO - CUENTA		FONDO GENERAL	FONDOS PROPIOS	TOTAL
2.1	**REMUNERACIONES Y CONTRIBUCIONES**	**150,835,000**		**150,835,000**
2.1.1	REMUNERACIONES	121,847,000		121,847,000
2.1.2	SOBRESUELDOS	13,427,000		13,427,000
2.1.3	DIETAS Y GASTOS DE REPRESENTACIÓN	100,000		100,000
2.1.5	CONTRIBUCIONES A LA SEGURIDAD SOCIAL	15,461,000		15,461,000
2.2	**CONTRATACIÓN DE SERVICIOS**	**25,481,446**	**1,000,000**	**26,481,446**
2.2.1	SERVICIOS BÁSICOS	4,088,600		4,088,600
2.2.2	PUBLICIDAD, IMPRESIÓN Y ENCUADERNACIÓN	1,155,000		1,155,000
2.2.3	VIÁTICOS	1,100,000		1,100,000
2.2.4	TRANSPORTE Y ALMACENAJE	530,000		530,000
2.2.5	ALQUILERES Y RENTAS	2,635,000		2,635,000
2.2.6	SEGUROS	9,700,000		9,700,000
2.2.7	SERVICIOS DE CONSERVACIÓN, REPARACIONES MENORES E INSTALACIONES TEMPORALES	1,330,000		1,330,000
2.2.8	OTROS SERVICIOS NO INCLUIDOS EN CONCEPTOS ANTERIORES	1,467,846	1,000,000	2,467,846
2.2.9	OTRAS CONTRATACIONES DE SERVICIOS	3,475,000		3,475,000
2.3	**MATERIALES Y SUMINISTROS**	**8,044,000**		**8,044,000**
2.3.1	ALIMENTOS Y PRODUCTOS AGROFORESTALES	500,000		500,000
2.3.2	TEXTILES Y VESTUARIOS	239,000		239,000
2.3.3	PAPEL, CARTÓN E IMPRESOS	430,000		430,000
2.3.5	CUERO, CAUCHO Y PLÁSTICO	160,000		160,000
2.3.6	PRODUCTOS DE MINERALES, METÁLICOS Y NO METÁLICOS	80,000		80,000
2.3.7	COMBUSTIBLES, LUBRICANTES, PRODUCTOS QUÍMICOS Y CONEXOS	5,615,000		5,615,000
2.3.9	PRODUCTOS Y ÚTILES VARIOS	1,020,000		1,020,000
2.4	**TRANSFERENCIAS CORRIENTES**	**1,000,000**		**1,000,000**
2.4.1	TRANSFERENCIAS CORRIENTES AL SECTOR PRIVADO	1,000,000		1,000,000
2.6	**BIENES MUEBLES, INMUEBLES E INTANGIBLES**	**9,000,000**		**9,000,000**
2.6.1	MOBILIARIO Y EQUIPO	6,657,500		6,657,500
2.6.2	MOBILIARIO Y EQUIPO DE AUDIO, AUDIOVISUAL, RECREATIVO Y EDUCACIONAL	805,000		805,000
2.6.5	MAQUINARIA, OTROS EQUIPOS Y HERRAMIENTAS	1,417,500		1,417,500
2.6.6	EQUIPOS DE DEFENSA Y SEGURIDAD	120,000		120,000
TOTAL		**194,360,446**	**1,000,000**	**195,360,446**

Fuente : Sistema de Información de la Gestión Financiera (SIGEF)

5168

CAPÍTULO
ARCHIVO GENERAL DE LA NACIÓN

ARCHIVO GENERAL DE LA NACIÓN

Misión

Cumplir el mandato otorgado por ley de reunir, seleccionar, organizar, conservar, custodiar y difundir el patrimonio documental de la nación, al ofrecer servicios culturales que garanticen los derechos de accesibilidad a la ciudadanía y contribuya a divulgar la memoria histórica documental de la nación. Para ello fortalecer cada vez más el Sistema Nacional de Archivos de la República Dominicana, regido por el AGN, y así supervisar la gestión del patrimonio documental, desde su génesis hasta su disposición en los archivos históricos.

Visión

Ser una institución de alta competencia en la operatividad y dominio continuo de los procesos archivísticos, con capacidad para asesorar en la gestión, desarrollo y optimización de los servicios culturales del Sistema Nacional de Archivos de la República Dominicana.

ARCHIVO GENERAL DE LA NACIÓN (AGN)

Organigrama Estructural

Res. Núm. 001-18, del 12 de enero del 2018, refrendada por el MAP

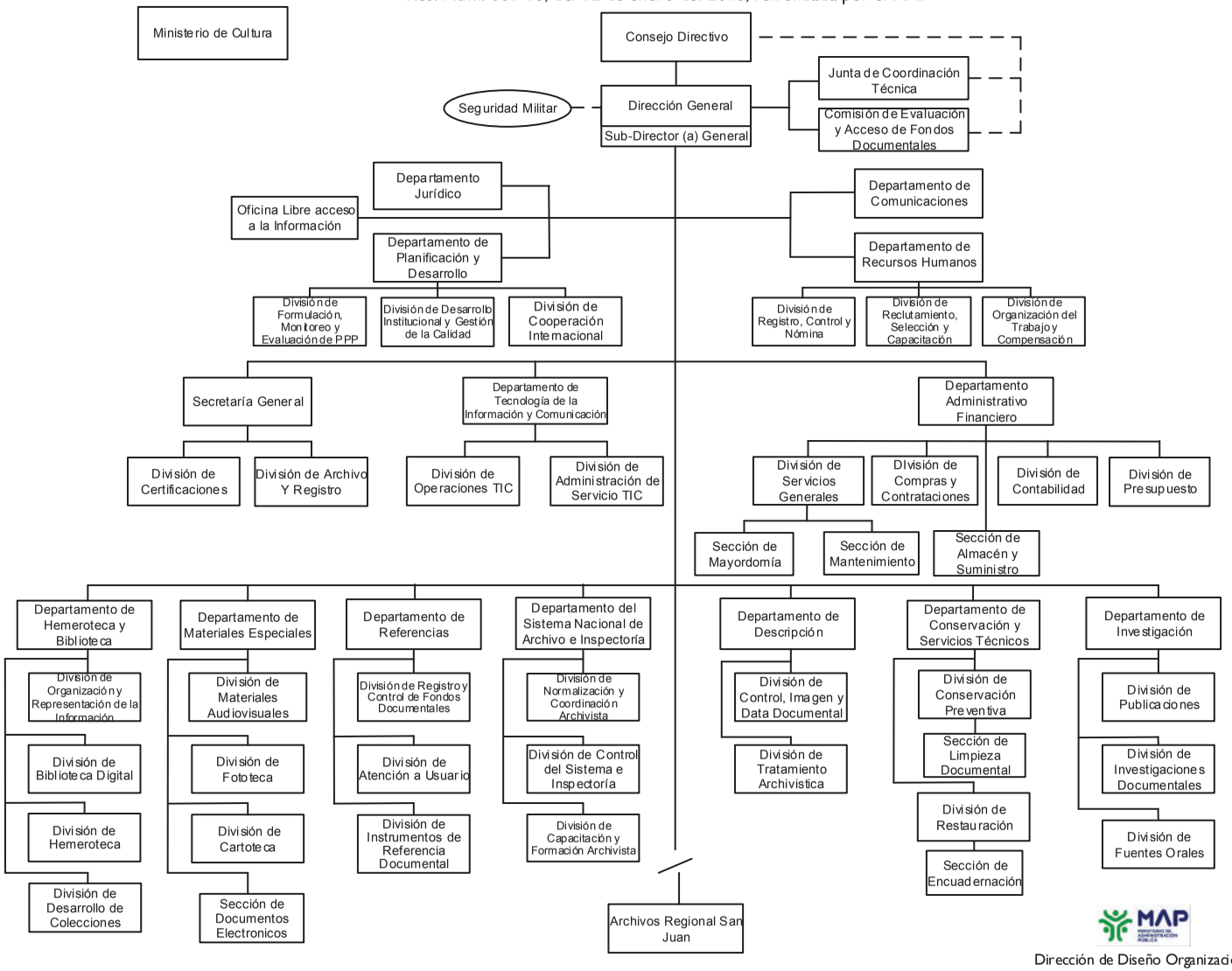

Dirección de Diseño Organizacional
DDO

5168 - ARCHIVO GENERAL DE LA NACIÓN

Cuenta Ahorro Inversión y Financiamiento
Ley de Presupuesto 2026
Valores RD$

DETALLE	MONTO
I. Ingresos Corrientes	**351,707,511**
Ventas de bienes y servicios	6,000,000
Transferencias y donaciones corrientes recibidas	345,707,511
II. Gastos Corrientes	**351,707,511**
Gastos de consumo	348,892,511
Transferencias corrientes otorgadas	2,815,000
III. (I-II) Resultado Económico	**-**
IV. Ingresos de Capital	**20,000,000**
V. Gastos de Capital	**20,000,000**
Activos fijos (formación bruta de capital fijo)	20,000,000
VI. (IV-V) Resultado de Capital	**-**
VII. Total de Ingresos + Donaciones	**371,707,511**
VIII. Total de Gastos	**371,707,511**
IX. (VII-(VIII-Intereses)) Resultado Primario	**-**
X. (VII-VIII) Resultado Financiero	**-**
XI. Fuente Financieras	**-**
XII. Aplicaciones Financieras	**-**
XIII. (XI-XII) Financiamiento Neto	**-**

Fuente : Sistema de Información de la Gestión Financiera (SIGEF)

5168 - ARCHIVO GENERAL DE LA NACIÓN

Distribución Institución Según Estructura Programática, Fuentes de Financiamiento y Organismo Financiador

Ley de Presupuesto 2026

Valores RD$

CAPÍTULO - SUBCAPÍTULO - ESTRUCTURA PROGRAMÁTICA	FUENTE DE FINANCIAMIENTO	FUENTE ESPECÍFICA	ORGANISMO FINANCIADOR	TOTAL
5168- ARCHIVO GENERAL DE LA NACIÓN				**371,707,511**
01- ARCHIVO GENERAL DE LA NACION				**371,707,511**
11- Servicios generales de archivo				**371,707,511**
00- Acciones que no generan producción				**200,607,511**
00- N/A				**200,607,511**
0001- Dirección y Cordinación	10 - Fondo General	0100 - Fondo General	100 - Tesoro Nacional	194,607,511
0001- Dirección y Cordinación	30 - Fondos Propios	9995 - Ventas de Servicios	102 - Fondos Propios	6,000,000
02- Preservación y difusión de documentos históricos disponibles para la población en general según los procesos técnicos y culturales de archivo.				**171,100,000**
00- N/A				**151,100,000**
0001- Documentos Históricos, Restaurados, Descritos, Digitalizados y Publicados Según Procesos Técnicos y Culturales de Archivos	10 - Fondo General	0100 - Fondo General	100 - Tesoro Nacional	151,100,000
02- Habilitación de Inmueble para Archivo Regional Cibao Nordeste en San Francisco de Macoris				**20,000,000**
0051- Inmueble en San Francisco de Macorís	10 - Fondo General	0100 - Fondo General	100 - Tesoro Nacional	20,000,000
TOTAL GENERAL				**371,707,511**

Fuente : Sistema de Información de la Gestión Financiera (SIGEF)

5168 - ARCHIVO GENERAL DE LA NACIÓN

Clasificación Objetal por Fuente de Financiamiento
Ley de Presupuesto 2026
Valores RD$

		FUENTES INTERNAS		
	OBJETO - CUENTA	**FONDO GENERAL**	**FONDOS PROPIOS**	**TOTAL**
2.1	**REMUNERACIONES Y CONTRIBUCIONES**	**263,789,901**	**3,185,000**	**266,974,901**
2.1.1	REMUNERACIONES	192,662,117	3,185,000	195,847,117
2.1.2	SOBRESUELDOS	40,660,000		40,660,000
2.1.3	DIETAS Y GASTOS DE REPRESENTACIÓN	100,000		100,000
2.1.5	CONTRIBUCIONES A LA SEGURIDAD SOCIAL	30,367,784		30,367,784
2.2	**CONTRATACIÓN DE SERVICIOS**	**60,904,612**		**60,904,612**
2.2.1	SERVICIOS BÁSICOS	13,674,645		13,674,645
2.2.2	PUBLICIDAD, IMPRESIÓN Y ENCUADERNACIÓN	10,275,000		10,275,000
2.2.3	VIÁTICOS	700,000		700,000
2.2.4	TRANSPORTE Y ALMACENAJE	675,000		675,000
2.2.5	ALQUILERES Y RENTAS	4,550,000		4,550,000
2.2.6	SEGUROS	10,579,967		10,579,967
2.2.7	SERVICIOS DE CONSERVACIÓN, REPARACIONES MENORES E INSTALACIONES TEMPORALES	3,100,000		3,100,000
2.2.8	OTROS SERVICIOS NO INCLUIDOS EN CONCEPTOS ANTERIORES	7,650,000		7,650,000
2.2.9	OTRAS CONTRATACIONES DE SERVICIOS	9,700,000		9,700,000
2.3	**MATERIALES Y SUMINISTROS**	**21,012,998**		**21,012,998**
2.3.1	ALIMENTOS Y PRODUCTOS AGROFORESTALES	532,760		532,760
2.3.2	TEXTILES Y VESTUARIOS	785,000		785,000
2.3.3	PAPEL, CARTÓN E IMPRESOS	4,030,727		4,030,727
2.3.4	PRODUCTOS FARMACÉUTICOS	175,000		175,000
2.3.5	CUERO, CAUCHO Y PLÁSTICO	500,000		500,000
2.3.6	PRODUCTOS DE MINERALES, METÁLICOS Y NO METÁLICOS	400,000		400,000
2.3.7	COMBUSTIBLES, LUBRICANTES, PRODUCTOS QUÍMICOS Y CONEXOS	5,768,575		5,768,575
2.3.9	PRODUCTOS Y ÚTILES VARIOS	8,820,936		8,820,936
2.4	**TRANSFERENCIAS CORRIENTES**		**2,815,000**	**2,815,000**
2.4.1	TRANSFERENCIAS CORRIENTES AL SECTOR PRIVADO		1,815,000	1,815,000
2.4.7	TRANSFERENCIAS CORRIENTES AL SECTOR EXTERNO		1,000,000	1,000,000
2.7	**OBRAS**	**20,000,000**		**20,000,000**
2.7.1	OBRAS EN EDIFICACIONES	20,000,000		20,000,000
	TOTAL	**365,707,511**	**6,000,000**	**371,707,511**

Fuente : Sistema de Información de la Gestión Financiera (SIGEF)

5169

CAPÍTULO
DIRECCIÓN GENERAL DE CINE (DGCINE)

DIRECCIÓN GENERAL DE CINE (DGCINE)

Misión

Consolidar el desarrollo y posicionamiento del sector cinematográfico dominicano contribuyendo al crecimiento de la industria, fomentando un acceso sostenible a la producción, distribución y exhibición cinematográfica a través del fortalecimiento de la coordinación interinstitucional en beneficio del sector audiovisual y la sociedad dominicana

Visión

Ser una institución referente por su gestión transparente y promotora del desarrollo sostenible e internacionalización del cine dominicano, contribuyendo al crecimiento cultural y económico del país.

DIRECCIÓN GENERAL DE CINE
(DGCINE)

Organigrama Estructural

Resol: núm. 01-2021 de fecha 20 de abril de 2021, refrendada por el MAP

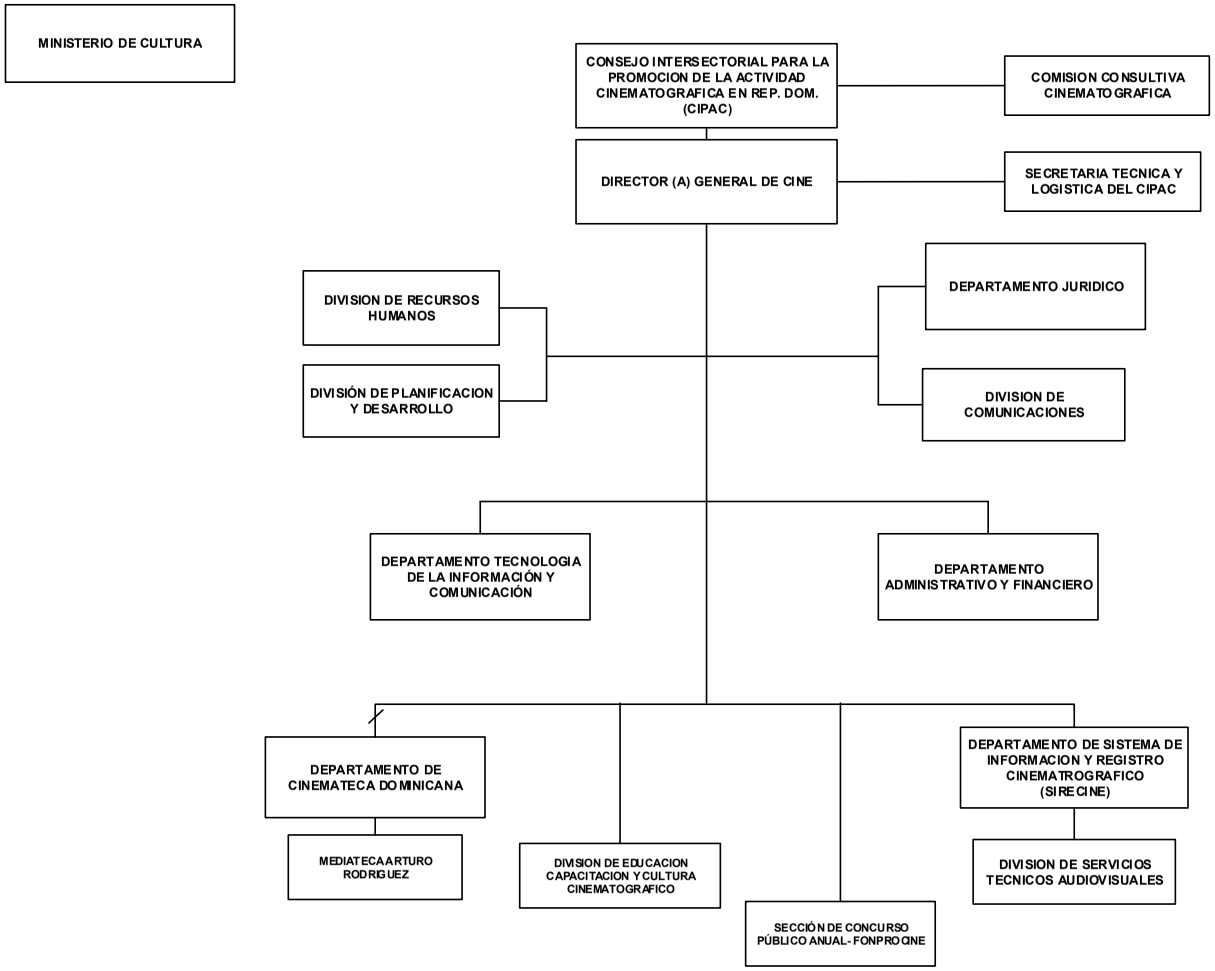

Dirección de Diseño Organizacional

5169 - DIRECCIÓN GENERAL DE CINE (DGCINE)

Cuenta Ahorro Inversión y Financiamiento
Ley de Presupuesto 2026
Valores RD$

DETALLE	MONTO
I. Ingresos Corrientes	**162,648,963**
Ventas de bienes y servicios	12,000,000
Transferencias y donaciones corrientes recibidas	150,648,963
II. Gastos Corrientes	**162,198,963**
Gastos de consumo	138,589,584
Transferencias corrientes otorgadas	23,609,379
III. (I-II) Resultado Económico	**450,000**
IV. Ingresos de Capital	**-**
V. Gastos de Capital	**450,000**
Activos fijos (formación bruta de capital fijo)	450,000
VI. (IV-V) Resultado de Capital	**(450,000)**
VII. Total de Ingresos + Donaciones	**162,648,963**
VIII. Total de Gastos	**162,648,963**
IX. (VII-(VIII-Intereses)) Resultado Primario	**-**
X. (VII-VIII) Resultado Financiero	**-**
XI. Fuente Financieras	**-**
XII. Aplicaciones Financieras	**-**
XIII. (XI-XII) Financiamiento Neto	**-**

Fuente : Sistema de Información de la Gestión Financiera (SIGEF)

5169 - DIRECCIÓN GENERAL DE CINE (DGCINE)

Distribución Institución Según Estructura Programática, Fuentes de Financiamiento y Organismo Financiador

Ley de Presupuesto 2026

Valores RD$

CAPÍTULO - SUBCAPÍTULO - ESTRUCTURA PROGRAMÁTICA	FUENTE DE FINANCIAMIENTO	FUENTE ESPECÍFICA	ORGANISMO FINANCIADOR	TOTAL
5169- DIRECCIÓN GENERAL DE CINE (DGCINE)				**162,648,963**
01- DIRECCION GENERAL DE CINE (DGCINE)				**162,648,963**
11- Fomento y promoción cinematográficas				**162,648,963**
01- Acciones comunes				**128,068,232**
00- N/A				**128,068,232**
0001- Gestión del Programa	10 - Fondo General	0100 - Fondo General	100 - Tesoro Nacional	116,068,232
0001- Gestión del Programa	30 - Fondos Propios	9995 - Ventas de Servicios	102 - Fondos Propios	12,000,000
02- Capacitación y asesoría al público general en las áreas cinematográficas				**7,067,731**
00- N/A				**7,067,731**
0001- Capacitación y Asesoría al Público General	10 - Fondo General	0100 - Fondo General	100 - Tesoro Nacional	7,067,731
03- Emisión de permisos, certificaciones y validación de proyectos de cineastas y personal técnico				**14,700,000**
00- N/A				**14,700,000**
0001- Emisión de Permisos, Certificados y Certificaciones	10 - Fondo General	0100 - Fondo General	100 - Tesoro Nacional	14,700,000
04- Público en general accede a iniciativas de exhibición de obras cinematográficas dominicanas y extranjeras a nivel nacional e internacional				**12,813,000**
00- N/A				**12,813,000**
0001- Iniciativas Dirigidas a Ampliar el Acceso del Público y Fomentar el Interés por el Cine Como Expresión Artística y Cultural	10 - Fondo General	0100 - Fondo General	100 - Tesoro Nacional	12,813,000
TOTAL GENERAL				**162,648,963**

Fuente : Sistema de Información de la Gestión Financiera (SIGEF)

INSTITUCIONES PÚBLICAS DESCENTRALIZADAS Y AUTÓNOMAS NO FINANCIERAS

Clasificación Objetal por Fuente de Financiamiento

Valores RD$

5169 - DIRECCIÓN GENERAL DE CINE (DGCINE)

		FUENTES INTERNAS		
	OBJETO - CUENTA	**FONDO GENERAL**	**FONDOS PROPIOS**	**TOTAL**
2.1	**REMUNERACIONES Y CONTRIBUCIONES**	**86,203,269**		**86,203,269**
2.1.1	REMUNERACIONES	62,634,019		62,634,019
2.1.2	SOBRESUELDOS	13,786,250		13,786,250
2.1.3	DIETAS Y GASTOS DE REPRESENTACIÓN	871,000		871,000
2.1.5	CONTRIBUCIONES A LA SEGURIDAD SOCIAL	8,912,000		8,912,000
2.2	**CONTRATACIÓN DE SERVICIOS**	**46,460,515**		**46,460,515**
2.2.1	SERVICIOS BÁSICOS	4,502,000		4,502,000
2.2.3	VIÁTICOS	360,000		360,000
2.2.5	ALQUILERES Y RENTAS	14,076,004		14,076,004
2.2.6	SEGUROS	6,890,000		6,890,000
2.2.7	SERVICIOS DE CONSERVACIÓN, REPARACIONES MENORES E INSTALACIONES TEMPORALES	1,292,768		1,292,768
2.2.8	OTROS SERVICIOS NO INCLUIDOS EN CONCEPTOS ANTERIORES	17,549,331		17,549,331
2.2.9	OTRAS CONTRATACIONES DE SERVICIOS	1,790,412		1,790,412
2.3	**MATERIALES Y SUMINISTROS**	**5,925,800**		**5,925,800**
2.3.1	ALIMENTOS Y PRODUCTOS AGROFORESTALES	227,650		227,650
2.3.3	PAPEL, CARTÓN E IMPRESOS	161,000		161,000
2.3.4	PRODUCTOS FARMACÉUTICOS	2,000		2,000
2.3.5	CUERO, CAUCHO Y PLÁSTICO	200,000		200,000
2.3.6	PRODUCTOS DE MINERALES, METÁLICOS Y NO METÁLICOS	1,440		1,440
2.3.7	COMBUSTIBLES, LUBRICANTES, PRODUCTOS QUÍMICOS Y CONEXOS	5,020,210		5,020,210
2.3.9	PRODUCTOS Y ÚTILES VARIOS	313,500		313,500
2.4	**TRANSFERENCIAS CORRIENTES**	**11,609,379**	**12,000,000**	**23,609,379**
2.4.1	TRANSFERENCIAS CORRIENTES AL SECTOR PRIVADO	10,361,106		10,361,106
2.4.7	TRANSFERENCIAS CORRIENTES AL SECTOR EXTERNO	1,248,273	12,000,000	13,248,273
2.6	**BIENES MUEBLES, INMUEBLES E INTANGIBLES**	**450,000**		**450,000**
2.6.5	MAQUINARIA, OTROS EQUIPOS Y HERRAMIENTAS	450,000		450,000
	TOTAL	**150,648,963**	**12,000,000**	**162,648,963**

Fuente : Sistema de Información de la Gestión Financiera (SIGEF)

5171

CAPÍTULO
INSTITUTO DOMINICANO PARALA CALIDAD (INDOCAL)

INSTITUTO DOMINICANO PARA LA CALIDAD (INDOCAL)

Misión

Somos el organismo nacional de normalización, metrología y evaluación de la conformidad que apoyada en las buenas prácticas internacionales y con personal competente, impacta positivamente la industria y la ciudadanía en general.

Visión

Ser el referente de la calidad a nivel nacional e internacional.

ORGANIGRAMA PROPUESTO CONSENSUADO INSTITUTO DOMINICANO PARA LA CALIDAD INDOCAL

Organigrama Estructural

Res. núm. DJU-RAD-006-2021, del 2 de agosto de 2021, refrendada por el MAP

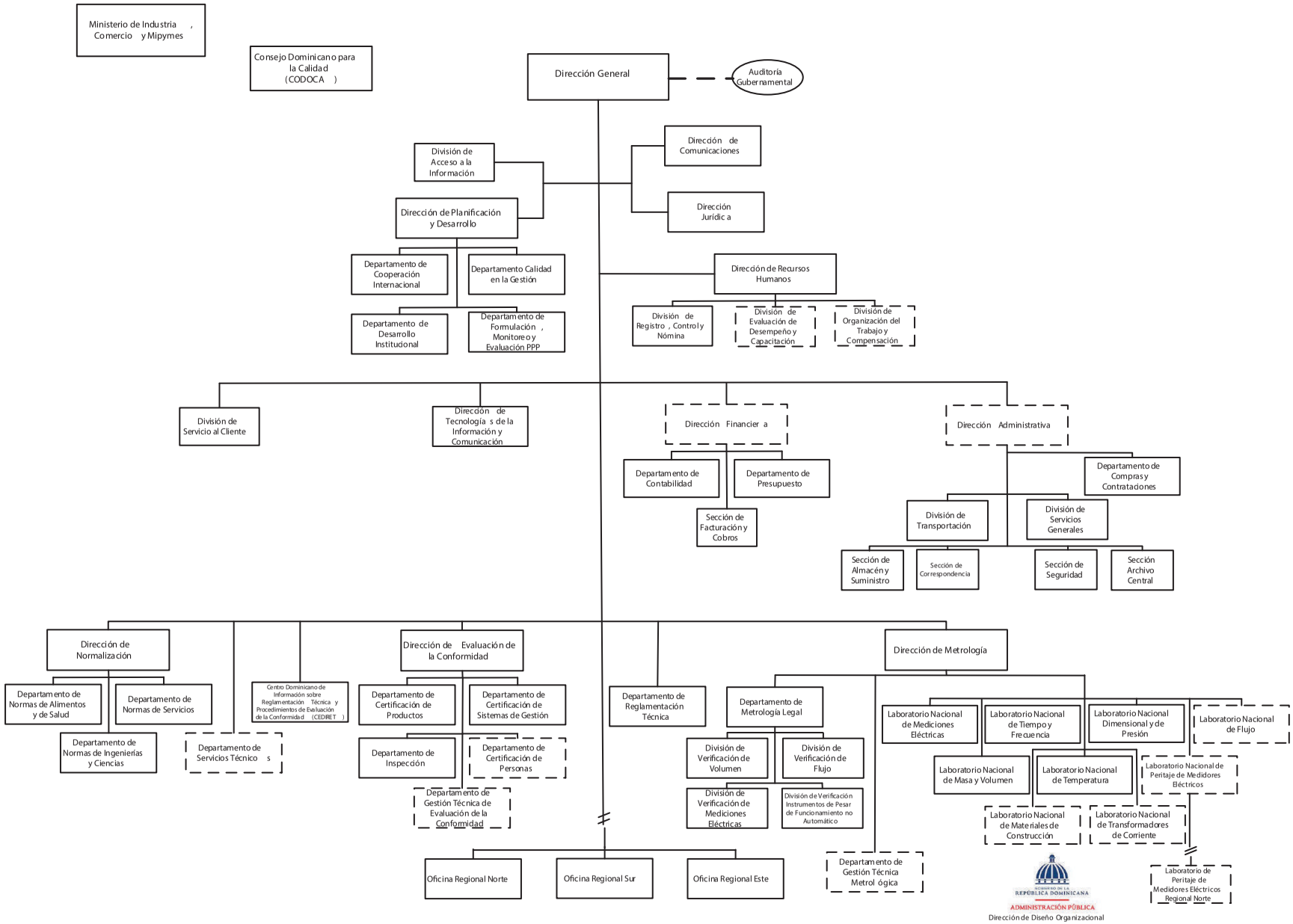

5171 - INSTITUTO DOMINICANO PARA LA CALIDAD (INDOCAL)

Cuenta Ahorro Inversión y Financiamiento
Ley de Presupuesto 2026
Valores RD$

DETALLE	MONTO
I. Ingresos Corrientes	**447,091,686**
Ventas de bienes y servicios	175,000,000
Transferencias y donaciones corrientes recibidas	272,091,686
II. Gastos Corrientes	**433,591,686**
Gastos de consumo	430,411,686
Transferencias corrientes otorgadas	3,180,000
III. (I-II) Resultado Económico	**13,500,000**
IV. Ingresos de Capital	**-**
V. Gastos de Capital	**13,500,000**
Activos fijos (formación bruta de capital fijo)	13,500,000
VI. (IV-V) Resultado de Capital	**(13,500,000)**
VII. Total de Ingresos + Donaciones	**447,091,686**
VIII. Total de Gastos	**447,091,686**
IX. (VII-(VIII-Intereses)) Resultado Primario	**-**
X. (VII-VIII) Resultado Financiero	**-**
XI. Fuente Financieras	**-**
XII. Aplicaciones Financieras	**-**
XIII. (XI-XII) Financiamiento Neto	**-**

Fuente : Sistema de Información de la Gestión Financiera (SIGEF)

5171 - INSTITUTO DOMINICANO PARA LA CALIDAD (INDOCAL)

Distribución Institución Según Estructura Programática, Fuentes de Financiamiento y Organismo Financiador

Ley de Presupuesto 2026

Valores RD$

CAPÍTULO - SUBCAPÍTULO - ESTRUCTURA PROGRAMÁTICA	FUENTE DE FINANCIAMIENTO	FUENTE ESPECÍFICA	ORGANISMO FINANCIADOR	TOTAL
5171- INSTITUTO DOMINICANO PARA LA CALIDAD (INDOCAL)				**447,091,686**
01- INSTITUTO DOMINICANO PARA LA CALIDAD (INDOCAL)				**447,091,686**
11- Servicios de normalización, evaluación de la conformidad y metrología legal e industrial				**443,911,686**
01- Acciones comunes				**302,452,734**
00- N/A				**302,452,734**
0001- Gestión del Programa	10 - Fondo General	0100 - Fondo General	100 - Tesoro Nacional	188,603,309
0001- Gestión del Programa	30 - Fondos Propios	9995 - Ventas de Servicios	102 - Fondos Propios	113,849,425
02- Grupos de interés adquieren normas técnicas dominicanas (NORDOM) de comercio y desarrollo industrial				**37,594,556**
00- N/A				**37,594,556**
0001- Servicios de Normalización, Divulgación y Ventas de Normas Técnicas Dominicanas y (Nordom)	10 - Fondo General	0100 - Fondo General	100 - Tesoro Nacional	23,940,857
0001- Servicios de Normalización, Divulgación y Ventas de Normas Técnicas Dominicanas y (Nordom)	30 - Fondos Propios	9995 - Ventas de Servicios	102 - Fondos Propios	12,903,699
0002- Gestión de los Comités Técnicos de Normalización	30 - Fondos Propios	9995 - Ventas de Servicios	102 - Fondos Propios	750,000
04- Usuarios de los servicios de normalización, evaluación de la conformidad y metrología acceden a capacitaciones técnicas				**7,400,000**
00- N/A				**7,400,000**
0001- Servicio de Capacitación Técnica en Normalización, Evaluación de la Conformidad y Metrología Legal e Industrial	30 - Fondos Propios	9995 - Ventas de Servicios	102 - Fondos Propios	7,400,000
05- Personas físicas y jurídicas reciben servicios de Evaluación de la Conformidad				**30,811,001**
00- N/A				**30,811,001**
0001- Servicios de Evaluaciones y Auditorias	30 - Fondos Propios	9995 - Ventas de Servicios	102 - Fondos Propios	24,098,493
0002- Servicio de Inspección Reglamentaria	10 - Fondo General	0100 - Fondo General	100 - Tesoro Nacional	6,712,508
06- Personas Físicas y Jurídicas reciben servicios de Metrología Legal, Industrial y Científica				**65,653,395**
00- N/A				**65,653,395**
0001- Servicios de Metrología Legal	10 - Fondo General	0100 - Fondo General	100 - Tesoro Nacional	24,161,886
0001- Servicios de Metrología Legal	30 - Fondos Propios	9995 - Ventas de Servicios	102 - Fondos Propios	15,998,383
0002- Servicios de Metrología Industrial	10 - Fondo General	0100 - Fondo General	100 - Tesoro Nacional	25,493,126
98- Administración de contribuciones especiales				**3,180,000**
00- Acciones que no generan producción				**3,180,000**
00- N/A				**3,180,000**
0001- N/A	10 - Fondo General	0100 - Fondo General	100 - Tesoro Nacional	3,180,000
TOTAL GENERAL				**447,091,686**

Fuente : Sistema de Información de la Gestión Financiera (SIGEF)

5171 - INSTITUTO DOMINICANO PARA LA CALIDAD (INDOCAL)

Clasificación Objetal por Fuente de Financiamiento
Ley de Presupuesto 2026
Valores RD$

		FUENTES INTERNAS		
	OBJETO - CUENTA	**FONDO GENERAL**	**FONDOS PROPIOS**	**TOTAL**
2.1	**REMUNERACIONES Y CONTRIBUCIONES**	**205,369,343**	**121,000,000**	**326,369,343**
2.1.1	REMUNERACIONES	162,577,243	65,640,796	228,218,039
2.1.2	SOBRESUELDOS	18,115,000	46,284,000	64,399,000
2.1.3	DIETAS Y GASTOS DE REPRESENTACIÓN	432,000		432,000
2.1.5	CONTRIBUCIONES A LA SEGURIDAD SOCIAL	24,245,100	9,075,204	33,320,304
2.2	**CONTRATACIÓN DE SERVICIOS**	**37,306,343**	**38,300,000**	**75,606,343**
2.2.1	SERVICIOS BÁSICOS	8,086,953	4,100,000	12,186,953
2.2.2	PUBLICIDAD, IMPRESIÓN Y ENCUADERNACIÓN	434,000	3,000,000	3,434,000
2.2.3	VIÁTICOS	1,100,000	5,300,011	6,400,011
2.2.4	TRANSPORTE Y ALMACENAJE	101,000		101,000
2.2.5	ALQUILERES Y RENTAS	6,228,177	6,200,000	12,428,177
2.2.6	SEGUROS	9,700,000	6,250,000	15,950,000
2.2.7	SERVICIOS DE CONSERVACIÓN, REPARACIONES MENORES E INSTALACIONES TEMPORALES	800,000	4,029,989	4,829,989
2.2.8	OTROS SERVICIOS NO INCLUIDOS EN CONCEPTOS ANTERIORES	9,856,213	7,920,000	17,776,213
2.2.9	OTRAS CONTRATACIONES DE SERVICIOS	1,000,000	1,500,000	2,500,000
2.3	**MATERIALES Y SUMINISTROS**	**12,736,000**	**15,700,000**	**28,436,000**
2.3.1	ALIMENTOS Y PRODUCTOS AGROFORESTALES	300,000	350,000	650,000
2.3.2	TEXTILES Y VESTUARIOS	800,000	650,000	1,450,000
2.3.3	PAPEL, CARTÓN E IMPRESOS	1,580,000	2,850,000	4,430,000
2.3.4	PRODUCTOS FARMACÉUTICOS	100,000		100,000
2.3.5	CUERO, CAUCHO Y PLÁSTICO	260,000	600,000	860,000
2.3.6	PRODUCTOS DE MINERALES, METÁLICOS Y NO METÁLICOS	150,000	270,000	420,000
2.3.7	COMBUSTIBLES, LUBRICANTES, PRODUCTOS QUÍMICOS Y CONEXOS	5,786,000	5,425,000	11,211,000
2.3.9	PRODUCTOS Y ÚTILES VARIOS	3,760,000	5,555,000	9,315,000
2.4	**TRANSFERENCIAS CORRIENTES**	**3,180,000**		**3,180,000**
2.4.1	TRANSFERENCIAS CORRIENTES AL SECTOR PRIVADO	224,000		224,000
2.4.7	TRANSFERENCIAS CORRIENTES AL SECTOR EXTERNO	2,956,000		2,956,000
2.6	**BIENES MUEBLES, INMUEBLES E INTANGIBLES**	**13,500,000**		**13,500,000**
2.6.1	MOBILIARIO Y EQUIPO	4,190,000		4,190,000
2.6.3	EQUIPO E INSTRUMENTAL, CIENTÍFICO Y LABORATORIO	10,000		10,000
2.6.4	VEHÍCULOS Y EQUIPO DE TRANSPORTE, TRACCIÓN Y ELEVACIÓN	5,000,000		5,000,000
2.6.5	MAQUINARIA, OTROS EQUIPOS Y HERRAMIENTAS	3,600,000		3,600,000
2.6.8	BIENES INTANGIBLES	700,000		700,000
	TOTAL	**272,091,686**	**175,000,000**	**447,091,686**

Fuente : Sistema de Información de la Gestión Financiera (SIGEF)

5172

CAPÍTULO
ORGANISMO DOMINICANO DE ACREDITACIÓN (ODAC)

ORGANISMO DOMINICANO DE ACREDITACION (ODAC)

Misión

Respaldar la competencia técnica y credibilidad de las entidades acreditadas, para garantizar la confianza en el Sistema Dominicano para la Calidad (SIDOCAL), además, asegurar que los servicios ofrecidos por las entidades acreditadas mantengan la calidad bajo la cual fue reconocida su competencia técnica, así como promover y estimular la cooperación entre ellas.

Visión

Ser el organismo nacional de Acreditación, con reconocimiento de la competencia técnica, a nivel nacional, regional e internacional.

ORGANISMO DOMINICANO DE ACREDITACIÓN (ODAC)

Organigrama Estructural

Res. Núm. 002-2019, del 25 de abril de 2019, refrendada por el MAP

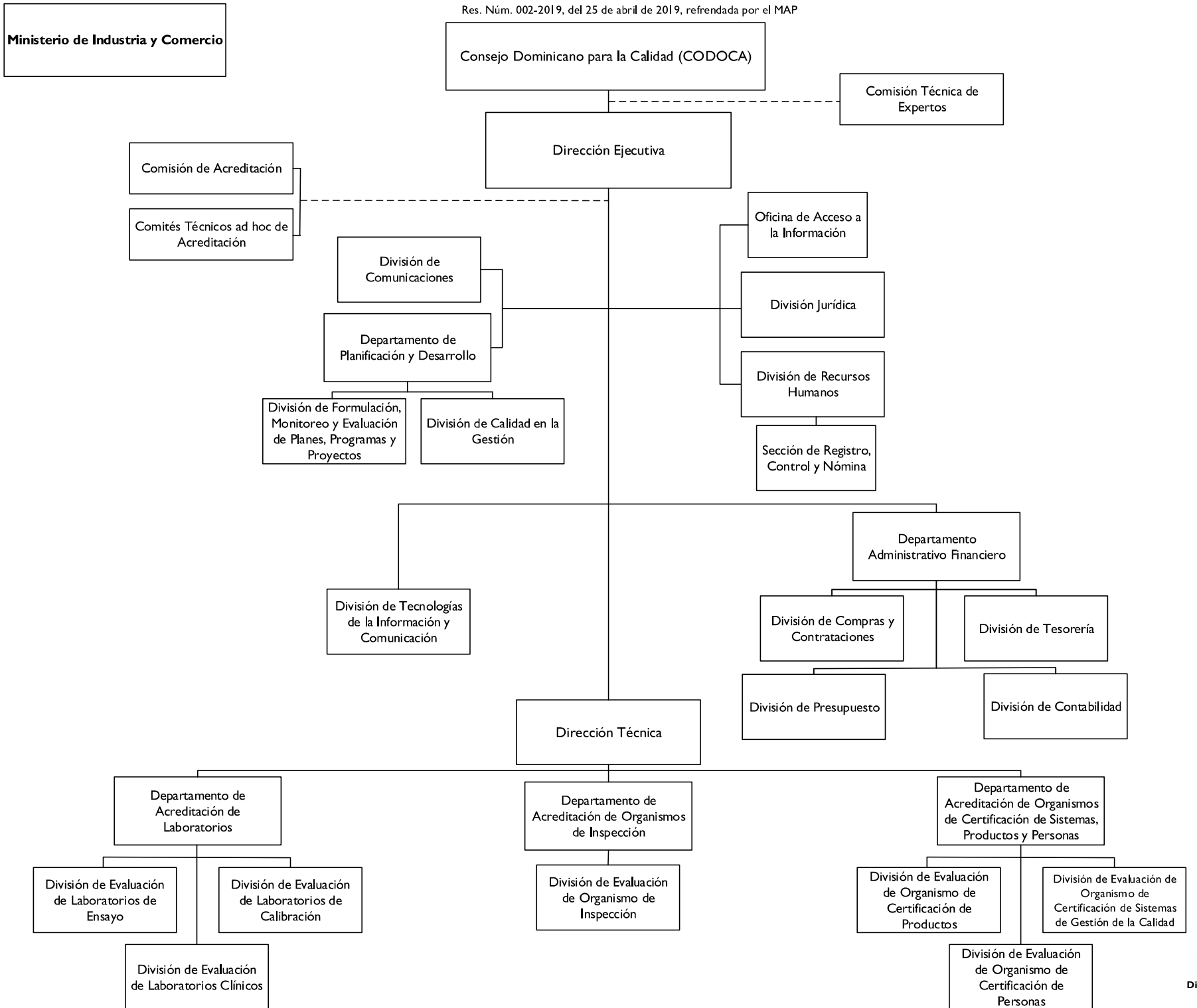

GOBIERNO DE LA REPÚBLICA DOMINICANA
ADMINISTRACIÓN PÚBLICA
Dirección de Diseño Organizacional

5172 - ORGANISMO DOMINICANO DE ACREDITACIÓN (ODAC)

Cuenta Ahorro Inversión y Financiamiento
Ley de Presupuesto 2026
Valores RD$

DETALLE	MONTO
I. Ingresos Corrientes	**105,500,000**
Ventas de bienes y servicios	2,500,000
Transferencias y donaciones corrientes recibidas	103,000,000
II. Gastos Corrientes	**105,005,000**
Gastos de consumo	104,375,000
Transferencias corrientes otorgadas	630,000
III. (I-II) Resultado Económico	**495,000**
IV. Ingresos de Capital	**-**
V. Gastos de Capital	**495,000**
Activos fijos (formación bruta de capital fijo)	495,000
VI. (IV-V) Resultado de Capital	**(495,000)**
VII. Total de Ingresos + Donaciones	**105,500,000**
VIII. Total de Gastos	**105,500,000**
IX. (VII-(VIII-Intereses)) Resultado Primario	**-**
X. (VII-VIII) Resultado Financiero	**-**
XI. Fuente Financieras	**-**
XII. Aplicaciones Financieras	**-**
XIII. (XI-XII) Financiamiento Neto	**-**

Fuente : Sistema de Información de la Gestión Financiera (SIGEF)

5172 - ORGANISMO DOMINICANO DE ACREDITACIÓN (ODAC)

Distribución Institución Según Estructura Programática, Fuentes de Financiamiento y Organismo Financiador

Ley de Presupuesto 2026

Valores RD$

CAPÍTULO - SUBCAPÍTULO - ESTRUCTURA PROGRAMÁTICA	FUENTE DE FINANCIAMIENTO	FUENTE ESPECÍFICA	ORGANISMO FINANCIADOR	TOTAL
5172- ORGANISMO DOMINICANO DE ACREDITACION (ODAC)				**105,500,000**
01- ORGANISMO DOMINICANO DE ACREDITACION (ODAC)				**105,500,000**
11- Acreditación de los organismos evaluadores de la conformidad				**103,000,000**
02- Servicios de acreditación, a los organismos evaluadores de la conformidad de bienes productos y servicios del sector productivo				**103,000,000**
00- N/A				**103,000,000**
0001- Gestión del Programa	10 - Fondo General	0100 - Fondo General	100 - Tesoro Nacional	91,185,081
0002- Evaluación de los Organismos Evaluadores de la Conformidad para los Fines de Acreditacion	10 - Fondo General	0100 - Fondo General	100 - Tesoro Nacional	11,814,919
98- Administración de contribuciones especiales				**2,500,000**
00- Acciones que no generan producción P98				**2,500,000**
00- N/A				**2,500,000**
0000- N/A	30 - Fondos Propios	9995 - Ventas de Servicios	102 - Fondos Propios	2,500,000
TOTAL GENERAL				**105,500,000**

Fuente : Sistema de Información de la Gestión Financiera (SIGEF)

5172 - ORGANISMO DOMINICANO DE ACREDITACIÓN (ODAC)

Clasificación Objetal por Fuente de Financiamiento
Ley de Presupuesto 2026
Valores RD$

		FUENTES INTERNAS		
	OBJETO - CUENTA	FONDO GENERAL	FONDOS PROPIOS	TOTAL
2.1	**REMUNERACIONES Y CONTRIBUCIONES**	**67,377,645**		**67,377,645**
2.1.1	REMUNERACIONES	48,364,000		48,364,000
2.1.2	SOBRESUELDOS	11,927,000		11,927,000
2.1.3	DIETAS Y GASTOS DE REPRESENTACIÓN	441,000		441,000
2.1.5	CONTRIBUCIONES A LA SEGURIDAD SOCIAL	6,645,645		6,645,645
2.2	**CONTRATACIÓN DE SERVICIOS**	**28,899,355**	**2,500,000**	**31,399,355**
2.2.1	SERVICIOS BÁSICOS	3,165,355		3,165,355
2.2.2	PUBLICIDAD, IMPRESIÓN Y ENCUADERNACIÓN	150,000		150,000
2.2.3	VIÁTICOS	825,000		825,000
2.2.4	TRANSPORTE Y ALMACENAJE	410,000		410,000
2.2.5	ALQUILERES Y RENTAS	14,925,000		14,925,000
2.2.6	SEGUROS	2,480,000		2,480,000
2.2.7	SERVICIOS DE CONSERVACIÓN, REPARACIONES MENORES E INSTALACIONES TEMPORALES	625,000		625,000
2.2.8	OTROS SERVICIOS NO INCLUIDOS EN CONCEPTOS ANTERIORES	2,319,000	2,500,000	4,819,000
2.2.9	OTRAS CONTRATACIONES DE SERVICIOS	4,000,000		4,000,000
2.3	**MATERIALES Y SUMINISTROS**	**5,598,000**		**5,598,000**
2.3.1	ALIMENTOS Y PRODUCTOS AGROFORESTALES	250,000		250,000
2.3.2	TEXTILES Y VESTUARIOS	75,000		75,000
2.3.3	PAPEL, CARTÓN E IMPRESOS	230,000		230,000
2.3.4	PRODUCTOS FARMACÉUTICOS	30,000		30,000
2.3.5	CUERO, CAUCHO Y PLÁSTICO	125,000		125,000
2.3.6	PRODUCTOS DE MINERALES, METÁLICOS Y NO METÁLICOS	15,000		15,000
2.3.7	COMBUSTIBLES, LUBRICANTES, PRODUCTOS QUÍMICOS Y CONEXOS	4,253,000		4,253,000
2.3.9	PRODUCTOS Y ÚTILES VARIOS	620,000		620,000
2.4	**TRANSFERENCIAS CORRIENTES**	**630,000**		**630,000**
2.4.7	TRANSFERENCIAS CORRIENTES AL SECTOR EXTERNO	630,000		630,000
2.6	**BIENES MUEBLES, INMUEBLES E INTANGIBLES**	**495,000**		**495,000**
2.6.1	MOBILIARIO Y EQUIPO	425,000		425,000
2.6.2	MOBILIARIO Y EQUIPO DE AUDIO, AUDIOVISUAL, RECREATIVO Y EDUCACIONAL	50,000		50,000
2.6.6	EQUIPOS DE DEFENSA Y SEGURIDAD	20,000		20,000
	TOTAL	**103,000,000**	**2,500,000**	**105,500,000**

Fuente : Sistema de Información de la Gestión Financiera (SIGEF)

5174

CAPÍTULO
MERCADOS DOMINICANOS DE ABASTO AGROPECUARIO

MERCADOS DOMINICANOS DE ABASTO AGROPECUARIO

Misión

Ejecutar de forma eficiente los objetivos de la Red Nacional Alimentaria (RENA) a través de infraestructuras comerciales que agreguen valor de forma significativa en la logística de comercialización de productos agrícolas de calidad, con altos niveles de higiene e inocuidad para asegurar la accesibilidad de alimentos a la población.

Visión

Ser la entidad gubernamental líder en desarrollo de la cadena de suministros agropecuarios, maximizando la Red Nacional Alimentaria con excelencia en la gestión, fomentando la competitividad comercial, la alimentación saludable, transparencia e inocuidad para satisfacer la demanda local e insertar parte de la producción local en el mercado extranjero.

MERCADOS DOMINICANOS DE ABASTO AGROPECUARIO (MERCADOM)

Organigrama Estructural

Res. Núm. 005-2018 del 29 de noviembre 2018, refrendada por el MAP

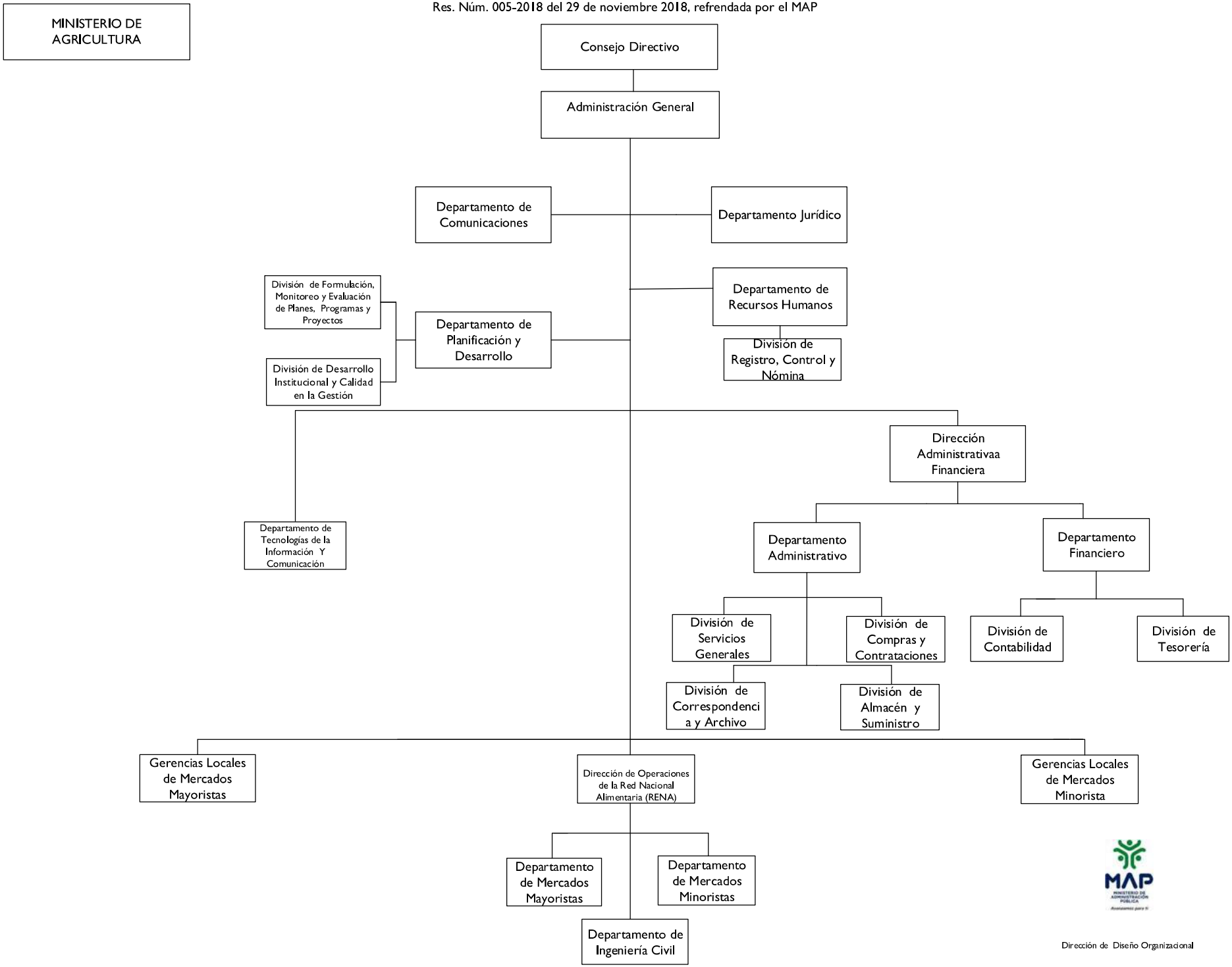

5174 - MERCADOS DOMINICANOS DE ABASTO AGROPECUARIO

Cuenta Ahorro Inversión y Financiamiento
Ley de Presupuesto 2026
Valores RD$

DETALLE	MONTO
I. Ingresos Corrientes	**255,843,180**
Ventas de bienes y servicios	66,000,000
Transferencias y donaciones corrientes recibidas	189,843,180
II. Gastos Corrientes	**245,377,860**
Gastos de consumo	245,377,860
III. (I-II) Resultado Económico	**10,465,320**
IV. Ingresos de Capital	**-**
V. Gastos de Capital	**10,465,320**
Activos fijos (formación bruta de capital fijo)	10,465,320
VI. (IV-V) Resultado de Capital	**(10,465,320)**
VII. Total de Ingresos + Donaciones	**255,843,180**
VIII. Total de Gastos	**255,843,180**
IX. (VII-(VIII-Intereses)) Resultado Primario	**-**
X. (VII-VIII) Resultado Financiero	**-**
XI. Fuente Financieras	**-**
XII. Aplicaciones Financieras	**-**
XIII. (XI-XII) Financiamiento Neto	**-**

Fuente : Sistema de Información de la Gestión Financiera (SIGEF)

5174 - MERCADOS DOMINICANOS DE ABASTO AGROPECUARIO

Clasificación Objetal por Fuente de Financiamiento
Ley de Presupuesto 2026
Valores RD$

		FUENTES INTERNAS		
	OBJETO - CUENTA	**FONDO GENERAL**	**FONDOS PROPIOS**	**TOTAL**
2.1	**REMUNERACIONES Y CONTRIBUCIONES**	**161,247,000**	**15,750,000**	**176,997,000**
2.1.1	REMUNERACIONES	122,517,000	2,250,000	124,767,000
2.1.2	SOBRESUELDOS	20,500,000	13,500,000	34,000,000
2.1.3	DIETAS Y GASTOS DE REPRESENTACIÓN	200,000		200,000
2.1.4	GRATIFICACIONES Y BONIFICACIONES	720,000		720,000
2.1.5	CONTRIBUCIONES A LA SEGURIDAD SOCIAL	17,310,000		17,310,000
2.2	**CONTRATACIÓN DE SERVICIOS**	**21,396,180**	**23,934,680**	**45,330,860**
2.2.1	SERVICIOS BÁSICOS	15,729,300	4,164,680	19,893,980
2.2.2	PUBLICIDAD, IMPRESIÓN Y ENCUADERNACIÓN		3,690,000	3,690,000
2.2.3	VIÁTICOS	250,000		250,000
2.2.5	ALQUILERES Y RENTAS		1,450,000	1,450,000
2.2.6	SEGUROS	1,500,000		1,500,000
2.2.7	SERVICIOS DE CONSERVACIÓN, REPARACIONES MENORES E INSTALACIONES TEMPORALES		1,250,000	1,250,000
2.2.8	OTROS SERVICIOS NO INCLUIDOS EN CONCEPTOS ANTERIORES	3,916,880	4,580,000	8,496,880
2.2.9	OTRAS CONTRATACIONES DE SERVICIOS		8,800,000	8,800,000
2.3	**MATERIALES Y SUMINISTROS**		**23,050,000**	**23,050,000**
2.3.1	ALIMENTOS Y PRODUCTOS AGROFORESTALES		1,200,000	1,200,000
2.3.2	TEXTILES Y VESTUARIOS		550,000	550,000
2.3.3	PAPEL, CARTÓN E IMPRESOS		3,250,000	3,250,000
2.3.5	CUERO, CAUCHO Y PLÁSTICO		350,000	350,000
2.3.6	PRODUCTOS DE MINERALES, METÁLICOS Y NO METÁLICOS		1,700,000	1,700,000
2.3.7	COMBUSTIBLES, LUBRICANTES, PRODUCTOS QUÍMICOS Y CONEXOS		8,600,000	8,600,000
2.3.9	PRODUCTOS Y ÚTILES VARIOS		7,400,000	7,400,000
2.6	**BIENES MUEBLES, INMUEBLES E INTANGIBLES**		**3,265,320**	**3,265,320**
2.6.1	MOBILIARIO Y EQUIPO		1,200,000	1,200,000
2.6.4	VEHÍCULOS Y EQUIPO DE TRANSPORTE, TRACCIÓN Y ELEVACIÓN		35,000	35,000
2.6.5	MAQUINARIA, OTROS EQUIPOS Y HERRAMIENTAS		530,320	530,320
2.6.8	BIENES INTANGIBLES		1,500,000	1,500,000
2.7	**OBRAS**	**7,200,000**		**7,200,000**
2.7.1	OBRAS EN EDIFICACIONES	7,200,000		7,200,000
	TOTAL	**189,843,180**	**66,000,000**	**255,843,180**

Fuente : Sistema de Información de la Gestión Financiera (SIGEF)

5175

CAPÍTULO
CONSEJO NACIONAL DE COMPETITIVIDAD

CONSEJO NACIONAL DE COMPETITIVIDAD

Misión

Articular, gestionar e impulsar políticas y estrategias público-privadas que mejoren la competitividad de la República Dominicana, contribuyendo a incrementar la calidad y productividad de los sectores involucrados.

Visión

Ser una institución sostenible, líder en el ámbito de la competitividad de la República Dominicana y referente regional.

CONSEJO NACIONAL DE COMPETITIVIDAD (CNC)

Resolución núm. 0001-2022 de fecha 25 de febrero de 2022, refrendado por el MAP

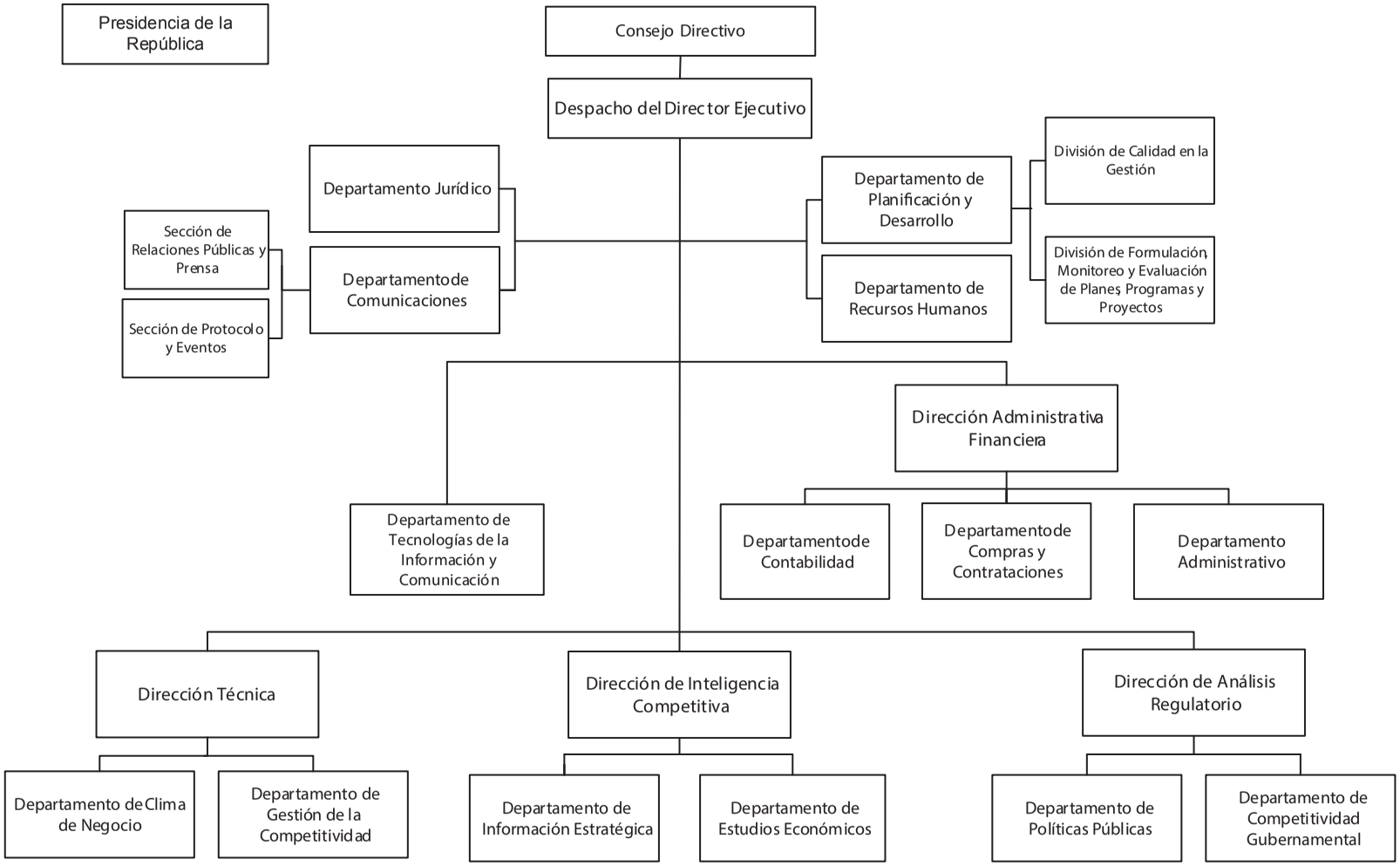

Dirección de Diseño Organizacional

5175 - CONSEJO NACIONAL DE COMPETITIVIDAD

Cuenta Ahorro Inversión y Financiamiento
Ley de Presupuesto 2026
Valores RD$

DETALLE	MONTO
I. Ingresos Corrientes	**209,353,239**
Transferencias y donaciones corrientes recibidas	209,353,239
II. Gastos Corrientes	**209,353,239**
Gastos de consumo	209,353,239
III. (I-II) Resultado Económico	**-**
IV. Ingresos de Capital	**40,724,818**
V. Gastos de Capital	**40,724,818**
Construcciones en proceso	33,753,285
Activos fijos (formación bruta de capital fijo)	6,971,533
VI. (IV-V) Resultado de Capital	**-**
VII. Total de Ingresos + Donaciones	**250,078,057**
VIII. Total de Gastos	**250,078,057**
IX. (VII-(VIII-Intereses)) Resultado Primario	**-**
X. (VII-VIII) Resultado Financiero	**-**
XI. Fuente Financieras	**-**
XII. Aplicaciones Financieras	**-**
XIII. (XI-XII) Financiamiento Neto	**-**

Fuente : Sistema de Información de la Gestión Financiera (SIGEF)

5175 - CONSEJO NACIONAL DE COMPETITIVIDAD

Distribución Institución Según Estructura Programática, Fuentes de Financiamiento y Organismo Financiador

Ley de Presupuesto 2026

Valores RD$

CAPÍTULO - SUBCAPÍTULO - ESTRUCTURA PROGRAMÁTICA	FUENTE DE FINANCIAMIENTO	FUENTE ESPECÍFICA	ORGANISMO FINANCIADOR	TOTAL
5175- CONSEJO NACIONAL DE COMPETITIVIDAD				**250,078,057**
01- CONSEJO NACIONAL DE COMPETITIVIDAD				**250,078,057**
11- Fomento de la productividad y la competitividad empresarial				**250,078,057**
02- Sectores publico y privado disponen de políticas y estrategias para la mejora de la productividad y competitividad en República Dominicana.				**250,078,057**
00- N/A				**250,078,057**
0001- Dirección y Coordinación	10 - Fondo General	0100 - Fondo General	100 - Tesoro Nacional	142,284,054
0002- Promover Políticas y Estrategias para la Mejora Regulatoria y el Clima de Negocios del País	10 - Fondo General	0100 - Fondo General	100 - Tesoro Nacional	28,671,000
0003- Realizar Estudios, Diagnósticos e Informes Estratégicos Sobre el Estado de Competitividad del País en el Contexto Internacional	10 - Fondo General	0100 - Fondo General	100 - Tesoro Nacional	9,689,749
0004- Promover y Facilitar Procesos de Implementación de Las Políticas Estrategias de Competitividad en Ámbito Nacional, Regional y Sectorial	10 - Fondo General	0100 - Fondo General	100 - Tesoro Nacional	35,679,969
0005- Personal de Entidades Públicas y Privadas Sensibilizado, Informado y Capacitado en Mejora Regulatoria y Simplificación de Trámites	10 - Fondo General	0100 - Fondo General	100 - Tesoro Nacional	6,216,619
0006- Investigación, Desarrollo Y/O Transferencia de Tecnología	10 - Fondo General	0100 - Fondo General	100 - Tesoro Nacional	16,811,848
0007- Asistencia Técnica	70 - Donacion Externa	7372 - Transición Hacia Una Economía Más Verde e Inclusiva (Protevi)	343 - Union Europea	10,724,818
TOTAL GENERAL				**250,078,057**

Fuente : Sistema de Información de la Gestión Financiera (SIGEF)

5175 - CONSEJO NACIONAL DE COMPETITIVIDAD

Clasificación Objetal por Fuente de Financiamiento

Ley de Presupuesto 2026

Valores RD$

		FUENTES INTERNAS	FUENTES EXTERNAS
	OBJETO - CUENTA	**FONDO GENERAL**	**DONACION EXTERNA**
2.1	**REMUNERACIONES Y CONTRIBUCIONES**	**175,600,316**	**10,724,818**
2.1.1	REMUNERACIONES	139,680,250	9,392,500
2.1.2	SOBRESUELDOS	15,800,924	
2.1.3	DIETAS Y GASTOS DE REPRESENTACIÓN	350,000	
2.1.4	GRATIFICACIONES Y BONIFICACIONES	1,260,000	
2.1.5	CONTRIBUCIONES A LA SEGURIDAD SOCIAL	18,509,142	1,332,318
2.2	**CONTRATACIÓN DE SERVICIOS**	**54,931,390**	
2.2.1	SERVICIOS BÁSICOS	6,620,000	
2.2.2	PUBLICIDAD, IMPRESIÓN Y ENCUADERNACIÓN	25,000	
2.2.3	VIÁTICOS	1,415,036	
2.2.4	TRANSPORTE Y ALMACENAJE	45,000	
2.2.5	ALQUILERES Y RENTAS	29,370,154	
2.2.6	SEGUROS	5,000,000	
2.2.8	OTROS SERVICIOS NO INCLUIDOS EN CONCEPTOS ANTERIORES	5,456,200	
2.2.9	OTRAS CONTRATACIONES DE SERVICIOS	7,000,000	
2.3	**MATERIALES Y SUMINISTROS**	**1,850,000**	
2.3.1	ALIMENTOS Y PRODUCTOS AGROFORESTALES	50,000	
2.3.7	COMBUSTIBLES, LUBRICANTES, PRODUCTOS QUÍMICOS Y CONEXOS	1,800,000	
2.7	**OBRAS**	**6,971,533**	
2.7.1	OBRAS EN EDIFICACIONES	6,971,533	
	TOTAL	**239,353,239**	**10,724,818**

Fuente : Sistema de Información de la Gestión Financiera (SIGEF)

5176

CAPÍTULO
CONSEJO NACIONAL DE DISCAPACIDAD (CONADIS)

CONSEJO NACIONAL DE DISCAPACIDAD (CONADIS)

Misión

Garantizar la igualdad de derechos y la eliminación de toda forma de discriminación hacia las personas con discapacidad, a través del ejercicio de la rectoría.

Visión

Ser referente en la definición y conducción de políticas públicas, para el aseguramiento de los derechos de las personas con discapacidad; valorada positivamente y reconocida por la sociedad.

CONSEJO NACIONAL DE DISCAPACIDAD (CONADIS)

Organigrama Estructural

Res. Núm. 06-20, del 3 de noviembre de 2020, refrendada por el MAP

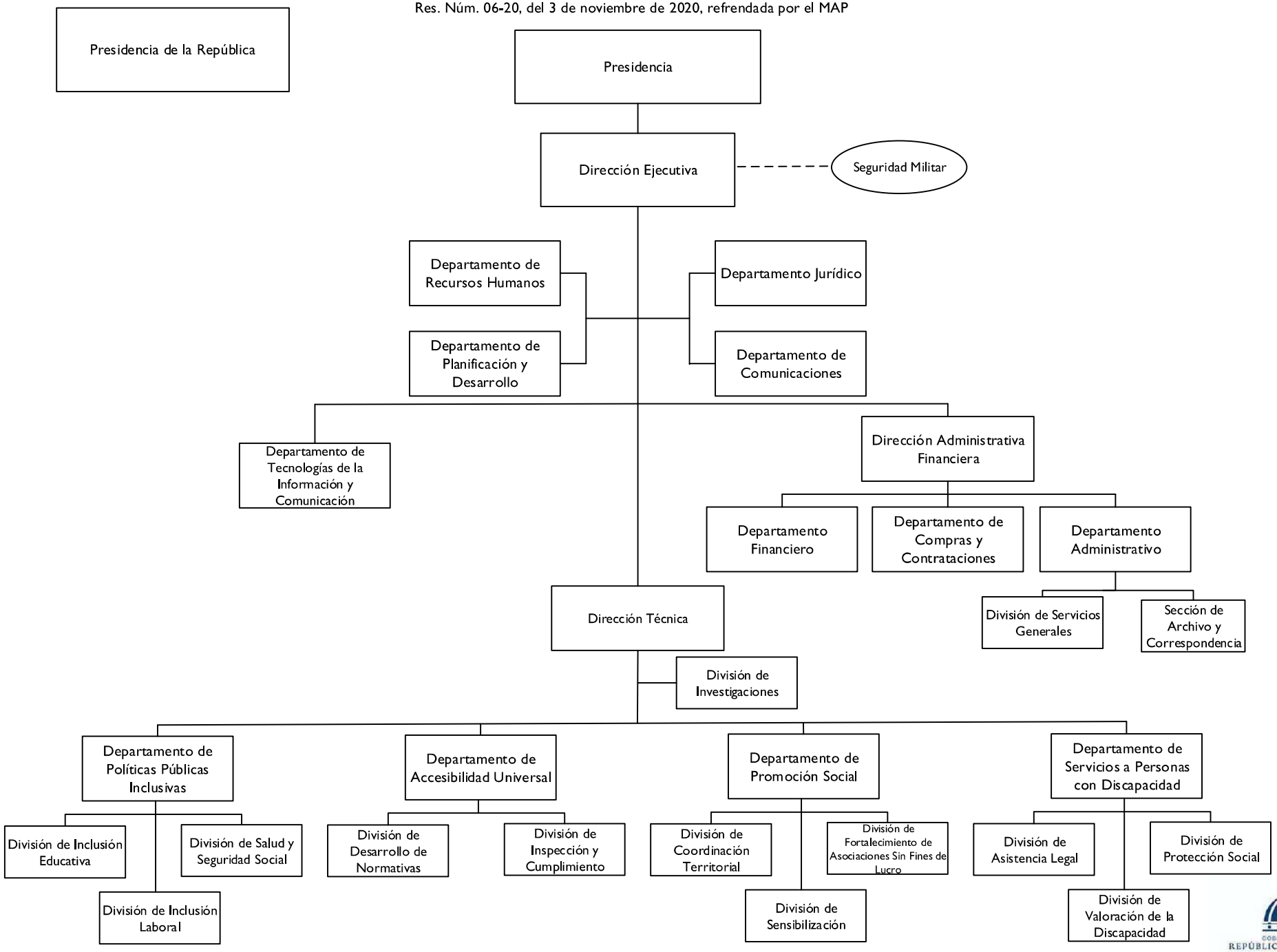

GOBIERNO DE LA REPÚBLICA DOMINICANA
ADMINISTRACIÓN PÚBLICA

Dirección de Diseño Organizacional

5176 - CONSEJO NACIONAL DE DISCAPACIDAD (CONADIS)

Cuenta Ahorro Inversión y Financiamiento
Ley de Presupuesto 2026
Valores RD$

DETALLE	MONTO
I. Ingresos Corrientes	**349,357,729**
Transferencias y donaciones corrientes recibidas	349,357,729
II. Gastos Corrientes	**336,992,729**
Gastos de consumo	188,907,729
Transferencias corrientes otorgadas	148,085,000
III. (I-II) Resultado Económico	**12,365,000**
IV. Ingresos de Capital	**-**
V. Gastos de Capital	**12,365,000**
Activos fijos (formación bruta de capital fijo)	12,365,000
VI. (IV-V) Resultado de Capital	**(12,365,000)**
VII. Total de Ingresos + Donaciones	**349,357,729**
VIII. Total de Gastos	**349,357,729**
IX. (VII-(VIII-Intereses)) Resultado Primario	**-**
X. (VII-VIII) Resultado Financiero	**-**
XI. Fuente Financieras	**-**
XII. Aplicaciones Financieras	**-**
XIII. (XI-XII) Financiamiento Neto	**-**

Fuente : Sistema de Información de la Gestión Financiera (SIGEF)

5176 - CONSEJO NACIONAL DE DISCAPACIDAD (CONADIS)

Distribución Institución Según Estructura Programática, Fuentes de Financiamiento y Organismo Financiador

Ley de Presupuesto 2026

Valores RD$

CAPÍTULO - SUBCAPÍTULO - ESTRUCTURA PROGRAMÁTICA	FUENTE DE FINANCIAMIENTO	FUENTE ESPECÍFICA	ORGANISMO FINANCIADOR	TOTAL
5176- CONSEJO NACIONAL DE DISCAPACIDAD (CONADIS)				**349,357,729**
01- CONSEJO NACIONAL DE DISCAPACIDAD (CONADIS)				**349,357,729**
11- Inclusión social de personas con discapacidad para mejorar la calidad de vida de las personas				**201,272,729**
01- Acciones comunes P11				**116,165,955**
00- N/A				**116,165,955**
0002- Dirección, Coordinación y Rectoría de Las Políticas Públicas de Discapacidad	10 - Fondo General	0100 - Fondo General	100 - Tesoro Nacional	116,165,955
07- Personas con discapacidad reciben apoyo para la protección e inclusión social				**31,622,350**
00- N/A				**31,622,350**
0001- Servicios Directos a Personas con Discapacidad	10 - Fondo General	0100 - Fondo General	100 - Tesoro Nacional	20,207,350
0002- Apoyo a Grupos Vulnerables en Pobreza Extrema	10 - Fondo General	0100 - Fondo General	100 - Tesoro Nacional	11,415,000
08- Instituciones públicas, privadas, Municipios y ASFL's reciben asesoría y formación a para la inclusión plena de las personas con discapacidad				**53,484,424**
00- N/A				**53,484,424**
0001- Asesoría y Formación a Instituciones Públicas y Privadas para la Inclusión Plena de Las Personas con Discapacidad	10 - Fondo General	0100 - Fondo General	100 - Tesoro Nacional	53,484,424
98- Administración de contribuciones especiales				**148,085,000**
00- Acciones que no generan producción				**148,085,000**
00- N/A				**148,085,000**
0000- Administración de Contribuciones Especiales	10 - Fondo General	0100 - Fondo General	100 - Tesoro Nacional	148,085,000
TOTAL GENERAL				**349,357,729**

Fuente : Sistema de Información de la Gestión Financiera (SIGEF)

5176 - CONSEJO NACIONAL DE DISCAPACIDAD (CONADIS)

Clasificación Objetal por Fuente de Financiamiento

Ley de Presupuesto 2026

Valores RD$

		FUENTES INTERNAS
	OBJETO - CUENTA	**FONDO GENERAL**
2.1	**REMUNERACIONES Y CONTRIBUCIONES**	**135,638,795**
2.1.1	REMUNERACIONES	102,646,277
2.1.2	SOBRESUELDOS	18,861,960
2.1.5	CONTRIBUCIONES A LA SEGURIDAD SOCIAL	14,130,558
2.2	**CONTRATACIÓN DE SERVICIOS**	**39,044,384**
2.2.1	SERVICIOS BÁSICOS	6,145,008
2.2.2	PUBLICIDAD, IMPRESIÓN Y ENCUADERNACIÓN	770,000
2.2.3	VIÁTICOS	6,288,000
2.2.4	TRANSPORTE Y ALMACENAJE	2,588,000
2.2.5	ALQUILERES Y RENTAS	4,825,891
2.2.6	SEGUROS	3,313,173
2.2.7	SERVICIOS DE CONSERVACIÓN, REPARACIONES MENORES E INSTALACIONES TEMPORALES	2,172,000
2.2.8	OTROS SERVICIOS NO INCLUIDOS EN CONCEPTOS ANTERIORES	8,425,001
2.2.9	OTRAS CONTRATACIONES DE SERVICIOS	4,517,311
2.3	**MATERIALES Y SUMINISTROS**	**14,224,550**
2.3.1	ALIMENTOS Y PRODUCTOS AGROFORESTALES	569,000
2.3.2	TEXTILES Y VESTUARIOS	713,250
2.3.3	PAPEL, CARTÓN E IMPRESOS	1,479,275
2.3.4	PRODUCTOS FARMACÉUTICOS	66,000
2.3.5	CUERO, CAUCHO Y PLÁSTICO	180,000
2.3.6	PRODUCTOS DE MINERALES, METÁLICOS Y NO METÁLICOS	85,000
2.3.7	COMBUSTIBLES, LUBRICANTES, PRODUCTOS QUÍMICOS Y CONEXOS	9,287,000
2.3.9	PRODUCTOS Y ÚTILES VARIOS	1,845,025
2.4	**TRANSFERENCIAS CORRIENTES**	**148,085,000**
2.4.1	TRANSFERENCIAS CORRIENTES AL SECTOR PRIVADO	148,085,000
2.6	**BIENES MUEBLES, INMUEBLES E INTANGIBLES**	**12,365,000**
2.6.1	MOBILIARIO Y EQUIPO	700,000
2.6.3	EQUIPO E INSTRUMENTAL, CIENTÍFICO Y LABORATORIO	11,415,000
2.6.5	MAQUINARIA, OTROS EQUIPOS Y HERRAMIENTAS	250,000
	TOTAL	**349,357,729**

Fuente : Sistema de Información de la Gestión Financiera (SIGEF)

5177

CAPÍTULO
CONSEJO NAC. DE INVESTIGACIONES AGROPECUARIAS Y FORESTALES (CONIAF)

CONSEJO NAC. DE INVESTIGACIONES AGROPECUARIAS Y FORESTALES (CONIAF)

Misión

Fortalecer, estimular y orientar al sistema nacional de generación, validación, difusión y evaluación de la adopción de tecnología agropecuaria y forestal.

Visión

Ser la institución líder del Sistema Nacional de Investigaciones Agropecuarias y Forestales reconocida nacional e internacionalmente por la transparencia de sus procesos y la búsqueda de la excelencia.

DIRECCION EJECUTIVA DEL CONSEJO NACIONAL DE INVESTIGACIONES AGROPECUARIAS Y FORESTALES (CONIAF)
Organigrama Estructural
Res. Núm. 002-2021 del 21 de julio del 2021, refrendada por el MAP

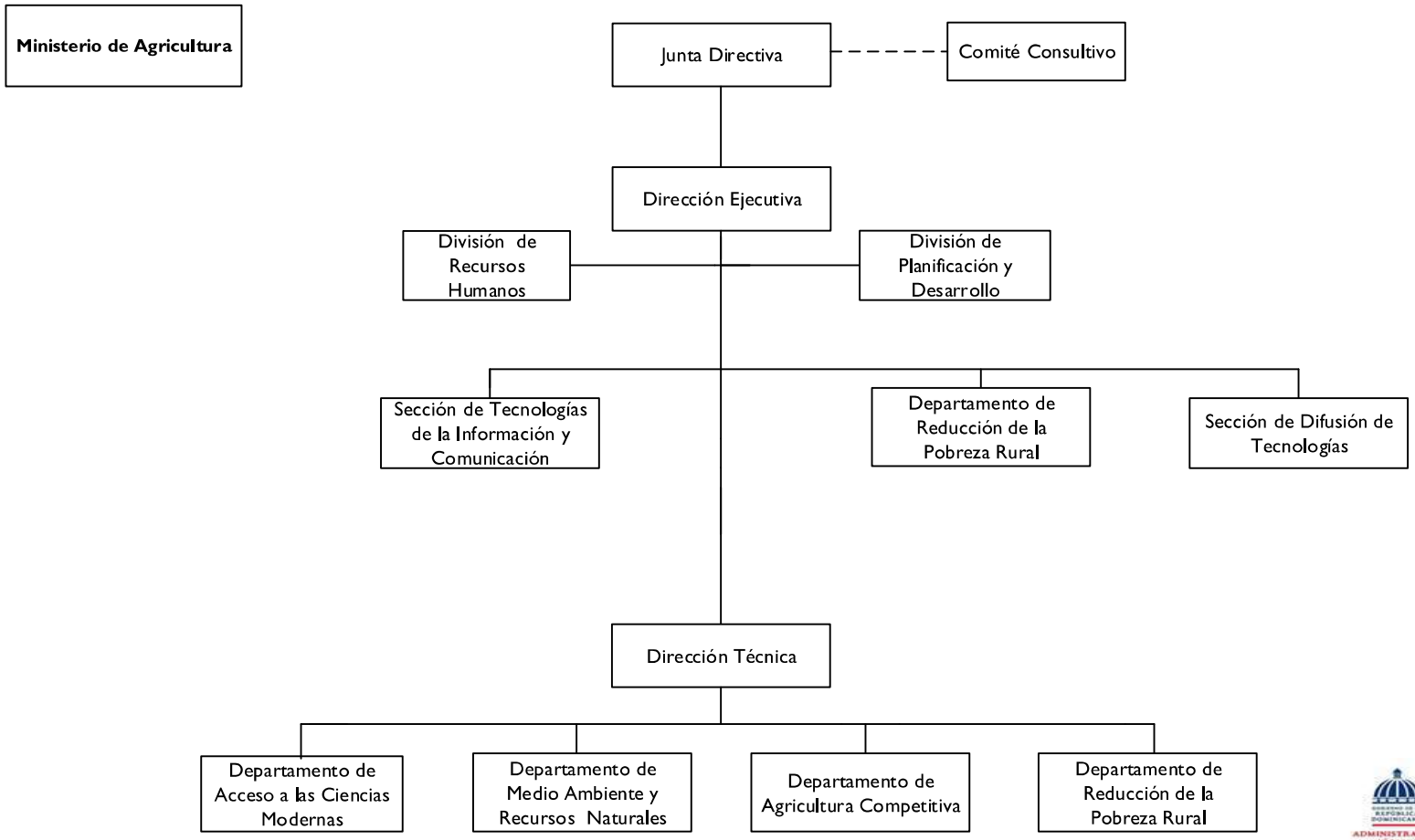

Dirección de Diseño Organizacional

5177 - CONSEJO NAC. DE INVESTIGACIONES AGROPECUARIAS Y FORESTALES (CONIAF)

Cuenta Ahorro Inversión y Financiamiento
Ley de Presupuesto 2026
Valores RD$

DETALLE	MONTO
I. Ingresos Corrientes	**66,192,870**
Transferencias y donaciones corrientes recibidas	66,192,870
II. Gastos Corrientes	**64,640,876**
Gastos de consumo	64,640,876
III. (I-II) Resultado Económico	**1,551,994**
IV. Ingresos de Capital	**18,000,000**
V. Gastos de Capital	**19,551,994**
Construcciones en proceso	18,000,000
Activos fijos (formación bruta de capital fijo)	1,551,994
VI. (IV-V) Resultado de Capital	**(1,551,994)**
VII. Total de Ingresos + Donaciones	**84,192,870**
VIII. Total de Gastos	**84,192,870**
IX. (VII-(VIII-Intereses)) Resultado Primario	**-**
X. (VII-VIII) Resultado Financiero	**-**
XI. Fuente Financieras	**-**
XII. Aplicaciones Financieras	**-**
XIII. (XI-XII) Financiamiento Neto	**-**

Fuente : Sistema de Información de la Gestión Financiera (SIGEF)

5177 - CONSEJO NAC. DE INVESTIGACIONES AGROPECUARIAS Y FORESTALES (CONIAF)

Distribución Institución Según Estructura Programática, Fuentes de Financiamiento y Organismo Financiador
Ley de Presupuesto 2026
Valores RD$

CAPÍTULO - SUBCAPÍTULO - ESTRUCTURA PROGRAMÁTICA	FUENTE DE FINANCIAMIENTO	FUENTE ESPECÍFICA	ORGANISMO FINANCIADOR	TOTAL
5177- CONSEJO NAC. DE INVESTIGACIONES AGROPECUARIAS Y FORESTALES (CONIAF)				**84,192,870**
01- CONSEJO NACIONAL DE INVESTIGACIONES AGROPECUARIAS Y FORESTALES (CONIAF				**84,192,870**
11- Desarrollo de políticas para el fomento de las investigaciones tecnológicas agropecuarias y forestales				**84,192,870**
01- Acciones comunes				**33,881,392**
00- N/A				**33,881,392**
0001- Dirección y Coordinación	10 - Fondo General	0100 - Fondo General	100 - Tesoro Nacional	33,881,392
02- Formulación de políticas para el desarrollo del sector agropecuario y forestal				**7,787,320**
00- N/A				**7,787,320**
0001- Difusión de Políticas Públicas de Investigación para el Desarrollo del Sistema Nacional de Investigaciones Agropecuarias y Forestales (Siniaf)	10 - Fondo General	0100 - Fondo General	100 - Tesoro Nacional	7,787,320
03- Sector agropecuario y forestal con financiamiento para proyectos de transferencia de tecnologías				**42,524,158**
00- N/A				**42,524,158**
0001- Investigaciones para la Generación Y/O Validación de Tecnologías Apropiadas Que Mejoren el Acceso y Asequibilidad de la Canasta Básica Alimentaria de Origen Nacional y la Competitividad de Las Agroexportaciones	10 - Fondo General	0100 - Fondo General	100 - Tesoro Nacional	24,524,158
0002- Incrementar la Productividad y Competitividad en Aguacate, Mediante la Transferencia de Tecnologías y Adopción de Estas por Parte de los Productores	10 - Fondo General	0100 - Fondo General	100 - Tesoro Nacional	1,142,857
0003- Incrementar la Productividad y Competitividad del Banano Organico y Convencional, Mediante la Transferencia de Tecnologías y Adopción de Estas por Parte de los Productores	10 - Fondo General	0100 - Fondo General	100 - Tesoro Nacional	1,142,857
0004- Incrementar la Productividad y Competitividad del Cafe Exportable, Mediante la Transferencia de Tecnologías y Adopción de Estas por Parte de los Productores	10 - Fondo General	0100 - Fondo General	100 - Tesoro Nacional	1,142,857
0005- Incrementar la Productividad y Competitividad del Cacao Exportable , Mediante la Transferencia de Tecnologías y Adopción de Estas por Parte de los Productores	10 - Fondo General	0100 - Fondo General	100 - Tesoro Nacional	1,142,858
0006- Incrementar la Productividad y Competitividad en el Mango, Mediante la Transferencia de Tecnologías y Adopción de Estas por Parte de los Productores	10 - Fondo General	0100 - Fondo General	100 - Tesoro Nacional	1,142,857
0007- Incrementar la Productividad y Competitividad en Vegetales Orientales, Mediante la Transferencia de Tecnologías y Adopción de Estas por Parte de los Productores	10 - Fondo General	0100 - Fondo General	100 - Tesoro Nacional	1,142,857
0008- Incrementar la Productividad y Competitividad en Cultivos Bajo Ambiente Controlado, Mediante la Transferencia de Tecnologías y Adopción de Estas por Parte de los Productores	10 - Fondo General	0100 - Fondo General	100 - Tesoro Nacional	1,142,857

5177 - CONSEJO NAC. DE INVESTIGACIONES AGROPECUARIAS Y FORESTALES (CONIAF)

Distribución Institución Según Estructura Programática, Fuentes de Financiamiento y Organismo Financiador

Ley de Presupuesto 2026

Valores RD$

CAPÍTULO - SUBCAPÍTULO - ESTRUCTURA PROGRAMÁTICA	FUENTE DE FINANCIAMIENTO	FUENTE ESPECÍFICA	ORGANISMO FINANCIADOR	TOTAL
5177- CONSEJO NAC. DE INVESTIGACIONES AGROPECUARIAS Y FORESTALES (CONIAF)				**84,192,870**
01- CONSEJO NACIONAL DE INVESTIGACIONES AGROPECUARIAS Y FORESTALES (CONIAF				**84,192,870**
11- Desarrollo de políticas para el fomento de las investigaciones tecnológicas agropecuarias y forestales				**84,192,870**
03- Sector agropecuario y forestal con financiamiento para proyectos de transferencia de tecnologías				**42,524,158**
00- N/A				**42,524,158**
0009- Incrementar la Productividad y Competitividad en Rubros de la Canasta Básica (Arroz), Mediante la Transferencia de Tecnologías y Adopción de Estas por Parte de los Productores	10 - Fondo General	0100 - Fondo General	100 - Tesoro Nacional	1,250,000
0010- Contribuir con el Incremento de la Productividad del Cultivo de Plátano Mediante la Transferencia y Adopción de Tecnologías por Parte de los Productores	10 - Fondo General	0100 - Fondo General	100 - Tesoro Nacional	1,250,000
0011- Contribuir con el Incremento de la Productividad del Cultivo de la Batata, Mediante la Transferencia y Adopción de Tecnologías por Parte de los Productores	10 - Fondo General	0100 - Fondo General	100 - Tesoro Nacional	1,250,000
0012- Transferir Tecnologías Que Contribuyan al Aumento de la Productividad en el Cultivo de la Yuca en Las Regiones Productoras	10 - Fondo General	0100 - Fondo General	100 - Tesoro Nacional	1,250,000
0013- Transferir Tecnologías a Técnicos y Productores Lideres para Elevar la Competitividad de la Producción de Leche y Carne Bovina y Porcina	10 - Fondo General	0100 - Fondo General	100 - Tesoro Nacional	1,250,000
0014- Contribuir al Incremento de la Productividad del Cultivo de Habichuelas Mediante la Transferencia y Adopción de Tecnologías por Parte de los Productores	10 - Fondo General	0100 - Fondo General	100 - Tesoro Nacional	1,250,000
0015- Transferir Tecnologías a Técnicos y Productores Lideres para Elevar la Competitividad de la Producción del Cultivo de Guandul	10 - Fondo General	0100 - Fondo General	100 - Tesoro Nacional	1,250,000
0016- Contribuir al Incremento de la Productividad del Cultivo de Maíz Mediante la Transferencia y Adopción de Tecnologías por Parte de los Productores	10 - Fondo General	0100 - Fondo General	100 - Tesoro Nacional	1,250,000
TOTAL GENERAL				**84,192,870**

Fuente : Sistema de Información de la Gestión Financiera (SIGEF)

5177 - CONSEJO NAC. DE INVESTIGACIONES AGROPECUARIAS Y FORESTALES (CONIAF)

Clasificación Objetal por Fuente de Financiamiento
Ley de Presupuesto 2026
Valores RD$

		FUENTES INTERNAS
	OBJETO - CUENTA	**FONDO GENERAL**
2.1	**REMUNERACIONES Y CONTRIBUCIONES**	**45,257,049**
2.1.1	REMUNERACIONES	33,415,337
2.1.2	SOBRESUELDOS	6,861,485
2.1.3	DIETAS Y GASTOS DE REPRESENTACIÓN	93,000
2.1.4	GRATIFICACIONES Y BONIFICACIONES	270,000
2.1.5	CONTRIBUCIONES A LA SEGURIDAD SOCIAL	4,617,227
2.2	**CONTRATACIÓN DE SERVICIOS**	**33,165,291**
2.2.1	SERVICIOS BÁSICOS	2,288,816
2.2.2	PUBLICIDAD, IMPRESIÓN Y ENCUADERNACIÓN	510,000
2.2.3	VIÁTICOS	2,400,000
2.2.4	TRANSPORTE Y ALMACENAJE	293,716
2.2.5	ALQUILERES Y RENTAS	1,348,999
2.2.6	SEGUROS	4,618,271
2.2.7	SERVICIOS DE CONSERVACIÓN, REPARACIONES MENORES E INSTALACIONES TEMPORALES	1,568,491
2.2.8	OTROS SERVICIOS NO INCLUIDOS EN CONCEPTOS ANTERIORES	19,736,998
2.2.9	OTRAS CONTRATACIONES DE SERVICIOS	400,000
2.3	**MATERIALES Y SUMINISTROS**	**4,218,536**
2.3.1	ALIMENTOS Y PRODUCTOS AGROFORESTALES	110,000
2.3.2	TEXTILES Y VESTUARIOS	112,000
2.3.3	PAPEL, CARTÓN E IMPRESOS	241,412
2.3.4	PRODUCTOS FARMACÉUTICOS	5,000
2.3.5	CUERO, CAUCHO Y PLÁSTICO	360,000
2.3.6	PRODUCTOS DE MINERALES, METÁLICOS Y NO METÁLICOS	10,500
2.3.7	COMBUSTIBLES, LUBRICANTES, PRODUCTOS QUÍMICOS Y CONEXOS	2,562,999
2.3.9	PRODUCTOS Y ÚTILES VARIOS	816,625
2.6	**BIENES MUEBLES, INMUEBLES E INTANGIBLES**	**1,551,994**
2.6.1	MOBILIARIO Y EQUIPO	1,213,994
2.6.5	MAQUINARIA, OTROS EQUIPOS Y HERRAMIENTAS	338,000
	TOTAL	**84,192,870**

Fuente : Sistema de Información de la Gestión Financiera (SIGEF)

5178

CAPÍTULO
FONDO NACIONAL PARA EL MEDIO AMBIENTE Y RECURSOS NATURALES

FONDO NACIONAL PARA EL MEDIO AMBIENTE Y RECURSOS NATURALES

Misión

Movilizar recursos públicos y privados para administrar y financiar proyectos medioambientales que contribuyan al desarrollo sostenible del país, dirigiendo la inversión a través de mecanismos de estructura ágil, flexible y sencilla.

Visión

Ser la institución rectora, de referencia y autoridad nacional para la captación y administración de recursos financieros orientados a apoyar una gestión medioambiental que contribuya a la mejora de la calidad de la biodiversidad y vida de la población dominicana.

Fondo Nacional para el Medioambiente y Recursos Naturales (FONDOMARENA)

Organigrama Estructural

Res. núm. FM-NO.001-2021-RE, del 23 de agosto del 2021, refrendada por el MAP

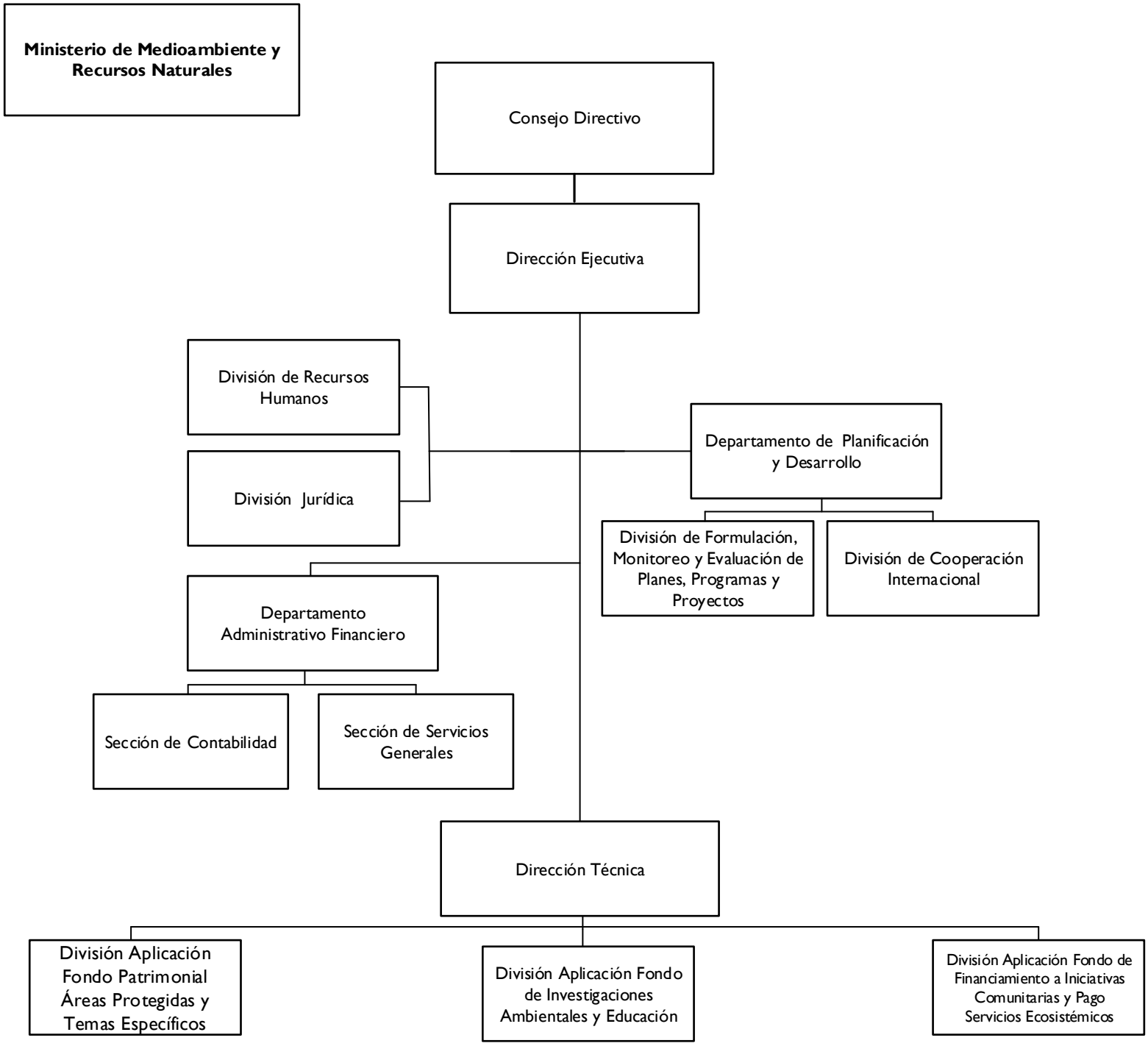

GOBIERNO DE LA REPÚBLICA DOMINICANA

ADMINISTRACIÓN PÚBLICA

Dirección de Diseño Organizacional

5178 - FONDO NACIONAL PARA EL MEDIO AMBIENTE Y RECURSOS NATURALES

Cuenta Ahorro Inversión y Financiamiento
Ley de Presupuesto 2026
Valores RD$

DETALLE	MONTO
I. Ingresos Corrientes	**50,000,000**
Transferencias y donaciones corrientes recibidas	50,000,000
II. Gastos Corrientes	**49,820,000**
Gastos de consumo	49,820,000
III. (I-II) Resultado Económico	**180,000**
IV. Ingresos de Capital	**-**
V. Gastos de Capital	**180,000**
Activos fijos (formación bruta de capital fijo)	180,000
VI. (IV-V) Resultado de Capital	**(180,000)**
VII. Total de Ingresos + Donaciones	**50,000,000**
VIII. Total de Gastos	**50,000,000**
IX. (VII-(VIII-Intereses)) Resultado Primario	**-**
X. (VII-VIII) Resultado Financiero	**-**
XI. Fuente Financieras	**-**
XII. Aplicaciones Financieras	**-**
XIII. (XI-XII) Financiamiento Neto	**-**

Fuente : Sistema de Información de la Gestión Financiera (SIGEF)

5178 - FONDO NACIONAL PARA EL MEDIO AMBIENTE Y RECURSOS NATURALES

Distribución Institución Según Estructura Programática, Fuentes de Financiamiento y Organismo Financiador

Ley de Presupuesto 2026

Valores RD$

CAPÍTULO - SUBCAPÍTULO - ESTRUCTURA PROGRAMÁTICA	FUENTE DE FINANCIAMIENTO	FUENTE ESPECÍFICA	ORGANISMO FINANCIADOR	TOTAL
5178- FONDO NACIONAL PARA EL MEDIO AMBIENTE Y RECURSOS NATURALES				**50,000,000**
01- FONDO NACIONAL PARA EL MEDIO AMBIENTE Y RECURSOS NATURALES				**50,000,000**
11- Desarrollo y financiamiento de proyectos medioambientales y de conservación de los recursos naturales				**50,000,000**
02- Sociedad dominicana recibe servicios de conservación y uso sostenible de los recursos naturales a través de la gestión de proyectos				**50,000,000**
00- N/A				**50,000,000**
0001- Gestión Administrativa y de Proyectos Estratégicos Ambientales	10 - Fondo General	0100 - Fondo General	100 - Tesoro Nacional	50,000,000
TOTAL GENERAL				**50,000,000**

Fuente : Sistema de Información de la Gestión Financiera (SIGEF)

5178 - FONDO NACIONAL PARA EL MEDIO AMBIENTE Y RECURSOS NATURALES

Clasificación Objetal por Fuente de Financiamiento

Ley de Presupuesto 2026

Valores RD$

		FUENTES INTERNAS
	OBJETO - CUENTA	**FONDO GENERAL**
2.1	**REMUNERACIONES Y CONTRIBUCIONES**	**36,471,000**
2.1.1	REMUNERACIONES	27,851,000
2.1.2	SOBRESUELDOS	4,254,000
2.1.3	DIETAS Y GASTOS DE REPRESENTACIÓN	450,000
2.1.5	CONTRIBUCIONES A LA SEGURIDAD SOCIAL	3,916,000
2.2	**CONTRATACIÓN DE SERVICIOS**	**10,034,000**
2.2.1	SERVICIOS BÁSICOS	1,274,000
2.2.2	PUBLICIDAD, IMPRESIÓN Y ENCUADERNACIÓN	100,000
2.2.3	VIÁTICOS	150,000
2.2.4	TRANSPORTE Y ALMACENAJE	75,000
2.2.5	ALQUILERES Y RENTAS	4,910,000
2.2.6	SEGUROS	2,100,000
2.2.7	SERVICIOS DE CONSERVACIÓN, REPARACIONES MENORES E INSTALACIONES TEMPORALES	585,000
2.2.8	OTROS SERVICIOS NO INCLUIDOS EN CONCEPTOS ANTERIORES	840,000
2.3	**MATERIALES Y SUMINISTROS**	**3,315,000**
2.3.1	ALIMENTOS Y PRODUCTOS AGROFORESTALES	200,000
2.3.2	TEXTILES Y VESTUARIOS	40,000
2.3.3	PAPEL, CARTÓN E IMPRESOS	75,000
2.3.4	PRODUCTOS FARMACÉUTICOS	50,000
2.3.5	CUERO, CAUCHO Y PLÁSTICO	70,000
2.3.6	PRODUCTOS DE MINERALES, METÁLICOS Y NO METÁLICOS	20,000
2.3.7	COMBUSTIBLES, LUBRICANTES, PRODUCTOS QUÍMICOS Y CONEXOS	2,000,000
2.3.9	PRODUCTOS Y ÚTILES VARIOS	860,000
2.6	**BIENES MUEBLES, INMUEBLES E INTANGIBLES**	**180,000**
2.6.1	MOBILIARIO Y EQUIPO	130,000
2.6.8	BIENES INTANGIBLES	50,000
	TOTAL	**50,000,000**

Fuente : Sistema de Información de la Gestión Financiera (SIGEF)

5179

CAPÍTULO
SERVICIO GEOLÓGICO NACIONAL

SERVICIO GEOLOGICO NACIONAL

Misión

Generar el conocimiento geológico nacional, almacenarlo, actualizarlo y difundirlo para el bienestar de la sociedad, además conocer el patrimonio geológico del país, que es un derecho y una obligación del Estado.

El Servicio Geológico es la organización responsable de administrar la información de estos activos y ponerlos al servicio de la sociedad Dominicana.

Visión

Ser el organismo líder en producir información actualizada sobre las características geológicas básicas del territorio nacional y de los procesos que condicionan su formación, para propiciar el uso responsable de los recursos naturales y del territorio, sobre la base de una infraestructura de información de las Ciencias de la Tierra.

ORGANIGRAMA DEL SERVICIO GEOLÓGICO NACIONAL
ORGANIGRAMA ESTRUCTURAL
Resolución núm . 003-2021 de fecha 22 de diciembre de 2021

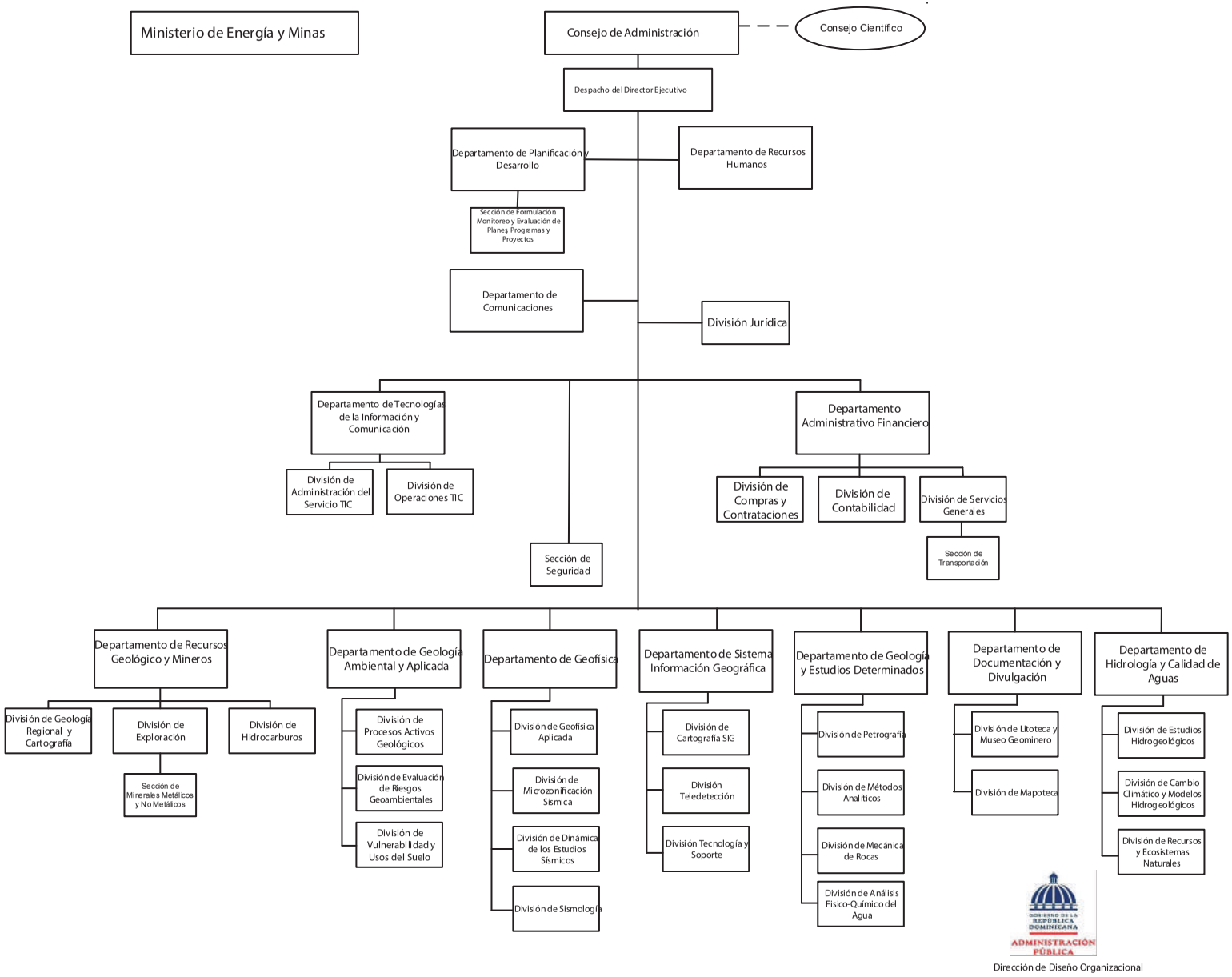

Dirección de Diseño Organizacional

5179 - SERVICIO GEOLÓGICO NACIONAL

Cuenta Ahorro Inversión y Financiamiento
Ley de Presupuesto 2026
Valores RD$

DETALLE	MONTO
I. Ingresos Corrientes	**80,000,000**
Transferencias y donaciones corrientes recibidas	80,000,000
II. Gastos Corrientes	**79,057,312**
Gastos de consumo	78,857,312
Transferencias corrientes otorgadas	200,000
III. (I-II) Resultado Económico	**942,688**
IV. Ingresos de Capital	**-**
V. Gastos de Capital	**942,688**
Activos fijos (formación bruta de capital fijo)	942,688
VI. (IV-V) Resultado de Capital	**(942,688)**
VII. Total de Ingresos + Donaciones	**80,000,000**
VIII. Total de Gastos	**80,000,000**
IX. (VII-(VIII-Intereses)) Resultado Primario	**-**
X. (VII-VIII) Resultado Financiero	**-**
XI. Fuente Financieras	**-**
XII. Aplicaciones Financieras	**-**
XIII. (XI-XII) Financiamiento Neto	**-**

Fuente : Sistema de Información de la Gestión Financiera (SIGEF)

5179 - SERVICIO GEOLÓGICO NACIONAL

Clasificación Objetal por Fuente de Financiamiento

Ley de Presupuesto 2026

Valores RD$

		FUENTES INTERNAS
	OBJETO - CUENTA	**FONDO GENERAL**
2.1	**REMUNERACIONES Y CONTRIBUCIONES**	**54,393,112**
2.1.1	REMUNERACIONES	40,399,050
2.1.2	SOBRESUELDOS	8,549,050
2.1.5	CONTRIBUCIONES A LA SEGURIDAD SOCIAL	5,445,012
2.2	**CONTRATACIÓN DE SERVICIOS**	**20,294,200**
2.2.1	SERVICIOS BÁSICOS	3,100,000
2.2.2	PUBLICIDAD, IMPRESIÓN Y ENCUADERNACIÓN	75,000
2.2.3	VIÁTICOS	3,479,200
2.2.4	TRANSPORTE Y ALMACENAJE	200,000
2.2.5	ALQUILERES Y RENTAS	5,800,000
2.2.6	SEGUROS	810,000
2.2.7	SERVICIOS DE CONSERVACIÓN, REPARACIONES MENORES E INSTALACIONES TEMPORALES	700,000
2.2.8	OTROS SERVICIOS NO INCLUIDOS EN CONCEPTOS ANTERIORES	5,330,000
2.2.9	OTRAS CONTRATACIONES DE SERVICIOS	800,000
2.3	**MATERIALES Y SUMINISTROS**	**4,170,000**
2.3.1	ALIMENTOS Y PRODUCTOS AGROFORESTALES	240,000
2.3.2	TEXTILES Y VESTUARIOS	60,000
2.3.3	PAPEL, CARTÓN E IMPRESOS	300,000
2.3.5	CUERO, CAUCHO Y PLÁSTICO	110,000
2.3.6	PRODUCTOS DE MINERALES, METÁLICOS Y NO METÁLICOS	120,000
2.3.7	COMBUSTIBLES, LUBRICANTES, PRODUCTOS QUÍMICOS Y CONEXOS	2,070,000
2.3.9	PRODUCTOS Y ÚTILES VARIOS	1,270,000
2.4	**TRANSFERENCIAS CORRIENTES**	**200,000**
2.4.7	TRANSFERENCIAS CORRIENTES AL SECTOR EXTERNO	200,000
2.6	**BIENES MUEBLES, INMUEBLES E INTANGIBLES**	**941,688**
2.6.1	MOBILIARIO Y EQUIPO	520,000
2.6.2	MOBILIARIO Y EQUIPO DE AUDIO, AUDIOVISUAL, RECREATIVO Y EDUCACIONAL	40,000
2.6.3	EQUIPO E INSTRUMENTAL, CIENTÍFICO Y LABORATORIO	140,000
2.6.4	VEHÍCULOS Y EQUIPO DE TRANSPORTE, TRACCIÓN Y ELEVACIÓN	4,000
2.6.5	MAQUINARIA, OTROS EQUIPOS Y HERRAMIENTAS	230,000
2.6.6	EQUIPOS DE DEFENSA Y SEGURIDAD	5,000
2.6.8	BIENES INTANGIBLES	2,688
2.7	**OBRAS**	**1,000**
2.7.1	OBRAS EN EDIFICACIONES	1,000
	TOTAL	**80,000,000**

Fuente : Sistema de Información de la Gestión Financiera (SIGEF)

5180

CAPÍTULO
DIRECCIÓN CENTRAL DEL SERVICIO NACIONAL DE SALUD

DIRECCION CENTRAL DEL SERVICIO NACIONAL DE SALUD

Misión

Contribuir con la salud de la población y satisfacción de los usuarios a través de la provisión de los servicios públicos de salud organizados en redes integradas.

Visión

Ser reconocidos por la población como una red efectiva y con calidad en la provisión de servicios integrales de salud, mediante una atención humanizada y eficaz.

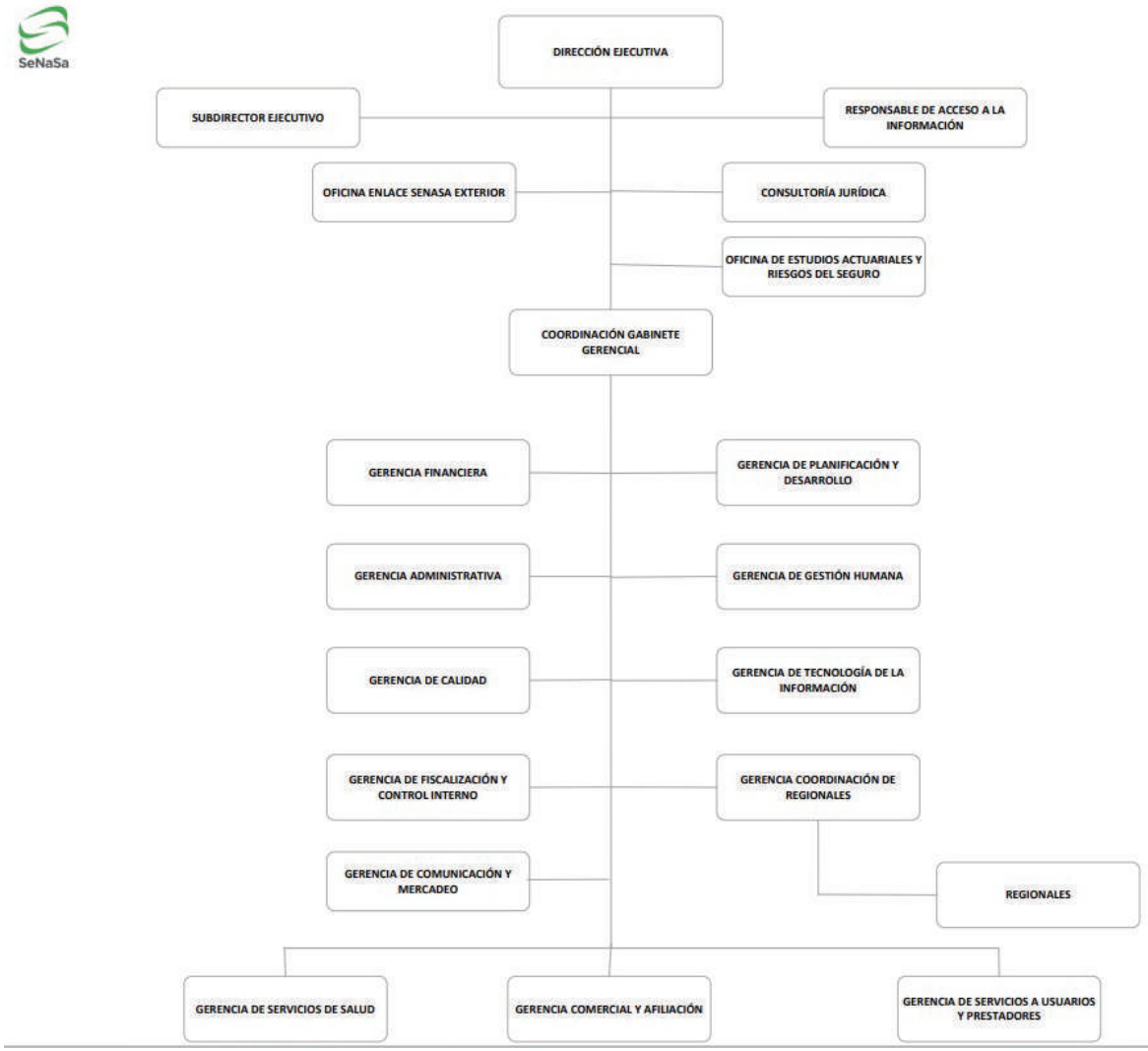
SeNaSa
DIRECCIÓN EJECUTIVA
SUBDIRECTOR EJECUTIVO
RESPONSABLE DE ACCESO A LA INFORMACIÓN
OFICINA ENLACE SENASA EXTERIOR
CONSULTORÍA JURÍDICA
OFICINA DE ESTUDIOS ACTUARIALES Y RIESGOS DEL SEGURO
COORDINACIÓN GABINETE GERENCIAL
GERENCIA FINANCIERA
GERENCIA DE PLANIFICACIÓN Y DESARROLLO
GERENCIA ADMINISTRATIVA
GERENCIA DE GESTIÓN HUMANA
GERENCIA DE CALIDAD
GERENCIA DE TECNOLOGÍA DE LA INFORMACIÓN
GERENCIA DE FISCALIZACIÓN Y CONTROL INTERNO
GERENCIA COORDINACIÓN DE REGIONALES
GERENCIA DE COMUNICACIÓN Y MERCADEO
REGIONALES
GERENCIA DE SERVICIOS DE SALUD
GERENCIA COMERCIAL Y AFILIACIÓN
GERENCIA DE SERVICIOS A USUARIOS Y PRESTADORES

GERENCIA DE PLANIFICACIÓN Y DESARROLLO
SeNaSa
Santo Domingo, Rep.Dom.

5180 - DIRECCIÓN CENTRAL DEL SERVICIO NACIONAL DE SALUD

Cuenta Ahorro Inversión y Financiamiento
Ley de Presupuesto 2026
Valores RD$

DETALLE	MONTO
I. Ingresos Corrientes	**99,675,704,402**
Ventas de bienes y servicios	4,848,151,520
Transferencias y donaciones corrientes recibidas	94,827,552,882
II. Gastos Corrientes	**99,239,122,158**
Gastos de consumo	99,223,472,158
Transferencias corrientes otorgadas	11,650,000
Otros gastos corrientes	4,000,000
III. (I-II) Resultado Económico	**436,582,244**
IV. Ingresos de Capital	**2,445,493,398**
V. Gastos de Capital	**2,882,075,642**
Activos fijos (formación bruta de capital fijo)	2,880,149,842
Objetos de valor	1,925,800
VI. (IV-V) Resultado de Capital	**(436,582,244)**
VII. Total de Ingresos + Donaciones	**102,121,197,800**
VIII. Total de Gastos	**102,121,197,800**
IX. (VII-(VIII-Intereses)) Resultado Primario	**-**
X. (VII-VIII) Resultado Financiero	**-**
XI. Fuente Financieras	**-**
XII. Aplicaciones Financieras	**-**
XIII. (XI-XII) Financiamiento Neto	**-**

Fuente : Sistema de Información de la Gestión Financiera (SIGEF)

INSTITUCIONES PÚBLICAS DESCENTRALIZADAS Y AUTÓNOMAS NO FINANCIERAS

Clasificación Objetal por Fuente de Financiamiento

Valores RD$

5180 - DIRECCIÓN CENTRAL DEL SERVICIO NACIONAL DE SALUD

		FUENTES INTERNAS			FUENTES EXTERNAS		TOTAL
	OBJETO - CUENTA	FONDO GENERAL	FONDOS PROPIOS	TOTAL	CREDITO EXTERNO	TOTAL	
2.1	**REMUNERACIONES Y CONTRIBUCIONES**	**83,322,709,501**	**581,721,171**	**83,904,430,672**			**83,904,430,672**
2.1.1	REMUNERACIONES	68,588,852,580	31,386,460	68,620,239,040			68,620,239,040
2.1.2	SOBRESUELDOS	5,419,493,501	550,334,711	5,969,828,212			5,969,828,212
2.1.4	GRATIFICACIONES Y BONIFICACIONES	160,000,000		160,000,000			160,000,000
2.1.5	CONTRIBUCIONES A LA SEGURIDAD SOCIAL	9,154,363,420		9,154,363,420			9,154,363,420
2.2	**CONTRATACIÓN DE SERVICIOS**	**6,822,722,634**	**693,568,175**	**7,516,290,809**			**7,516,290,809**
2.2.1	SERVICIOS BÁSICOS	2,462,235,768	103,400,965	2,565,636,733			2,565,636,733
2.2.2	PUBLICIDAD, IMPRESIÓN Y ENCUADERNACIÓN	81,531,014	15,935,866	97,466,880			97,466,880
2.2.3	VIÁTICOS	135,649,657	1,753,620	137,403,277			137,403,277
2.2.4	TRANSPORTE Y ALMACENAJE	96,241,104	12,446,988	108,688,092			108,688,092
2.2.5	ALQUILERES Y RENTAS	207,287,931	76,844,559	284,132,490			284,132,490
2.2.6	SEGUROS	276,234,090	61,717,322	337,951,412			337,951,412
2.2.7	SERVICIOS DE CONSERVACIÓN, REPARACIONES MENORES E INSTALACIONES TEMPORALES	654,401,302	256,286,267	910,687,569			910,687,569
2.2.8	OTROS SERVICIOS NO INCLUIDOS EN CONCEPTOS ANTERIORES	2,056,047,909	133,052,757	2,189,100,666			2,189,100,666
2.2.9	OTRAS CONTRATACIONES DE SERVICIOS	853,093,859	32,129,831	885,223,690			885,223,690
2.3	**MATERIALES Y SUMINISTROS**	**4,672,120,747**	**3,134,629,930**	**7,806,750,677**			**7,806,750,677**
2.3.1	ALIMENTOS Y PRODUCTOS AGROFORESTALES	572,661,404	277,222,089	849,883,493			849,883,493
2.3.2	TEXTILES Y VESTUARIOS	56,480,646	27,322,127	83,802,773			83,802,773
2.3.3	PAPEL, CARTÓN E IMPRESOS	63,591,540	70,701,038	134,292,578			134,292,578
2.3.4	PRODUCTOS FARMACÉUTICOS	1,619,178,582	1,007,438,647	2,626,617,229			2,626,617,229
2.3.5	CUERO, CAUCHO Y PLÁSTICO	87,235,128	13,883,662	101,118,790			101,118,790
2.3.6	PRODUCTOS DE MINERALES, METÁLICOS Y NO METÁLICOS	32,750,260	18,277,595	51,027,855			51,027,855
2.3.7	COMBUSTIBLES, LUBRICANTES, PRODUCTOS QUÍMICOS Y CONEXOS	995,278,385	686,086,149	1,681,364,534			1,681,364,534
2.3.9	PRODUCTOS Y ÚTILES VARIOS	1,244,944,802	1,033,698,623	2,278,643,425			2,278,643,425
2.4	**TRANSFERENCIAS CORRIENTES**	**10,000,000**	**1,650,000**	**11,650,000**			**11,650,000**
2.4.1	TRANSFERENCIAS CORRIENTES AL SECTOR PRIVADO	10,000,000	1,650,000	11,650,000			11,650,000
2.6	**BIENES MUEBLES, INMUEBLES E INTANGIBLES**	**927,548,892**	**435,582,244**	**1,363,131,136**			**1,363,131,136**
2.6.1	MOBILIARIO Y EQUIPO	275,923,653	67,130,793	343,054,446			343,054,446
2.6.2	MOBILIARIO Y EQUIPO DE AUDIO, AUDIOVISUAL, RECREATIVO Y EDUCACIONAL	8,623,500	5,179,712	13,803,212			13,803,212
2.6.3	EQUIPO E INSTRUMENTAL, CIENTÍFICO Y LABORATORIO	433,106,753	270,112,989	703,219,742			703,219,742
2.6.4	VEHÍCULOS Y EQUIPO DE TRANSPORTE, TRACCIÓN Y ELEVACIÓN	43,682,345	10,447,340	54,129,685			54,129,685
2.6.5	MAQUINARIA, OTROS EQUIPOS Y HERRAMIENTAS	96,216,883	66,750,721	162,967,604			162,967,604
2.6.6	EQUIPOS DE DEFENSA Y SEGURIDAD	9,500,000	4,364,409	13,864,409			13,864,409
2.6.8	BIENES INTANGIBLES	54,795,758	10,190,480	64,986,238			64,986,238

INSTITUCIONES PÚBLICAS DESCENTRALIZADAS Y AUTÓNOMAS NO FINANCIERAS

Clasificación Objetal por Fuente de Financiamiento

Valores RD$

5180 - DIRECCIÓN CENTRAL DEL SERVICIO NACIONAL DE SALUD

		FUENTES INTERNAS			FUENTES EXTERNAS		TOTAL
	OBJETO - CUENTA	FONDO GENERAL	FONDOS PROPIOS	TOTAL	CREDITO EXTERNO	TOTAL	
2.6.9	EDIFICIOS, ESTRUCTURAS, TIERRAS, TERRENOS Y OBJETOS DE VALOR	5,700,000	1,405,800	7,105,800			7,105,800
2.7	**OBRAS**	**1,426,728,541**	**1,000,000**	**1,427,728,541**	**91,215,965**	**91,215,965**	**1,518,944,506**
2.7.1	OBRAS EN EDIFICACIONES	1,426,728,541	1,000,000	1,427,728,541	91,215,965	91,215,965	1,518,944,506
	TOTAL	**97,181,830,315**	**4,848,151,520**	**102,029,981,835**	**91,215,965**	**91,215,965**	**102,121,197,800**

Fuente : Sistema de Información de la Gestión Financiera (SIGEF)

5181

CAPÍTULO
INSTITUTO GEOGRÁFICO NACIONAL JOSÉ JOAQUÍN HUNGRÍA MORELL

INSTITUTO GEOGRÁFICO NACIONAL "JOSÉ JOAQUÍN HUNGRÍA MORELL"
(IGN -JJHM)
Organigrama Estructural
Res. Núm. 006-2017, del 16 de octubre de 2017, refrendada por el MAP

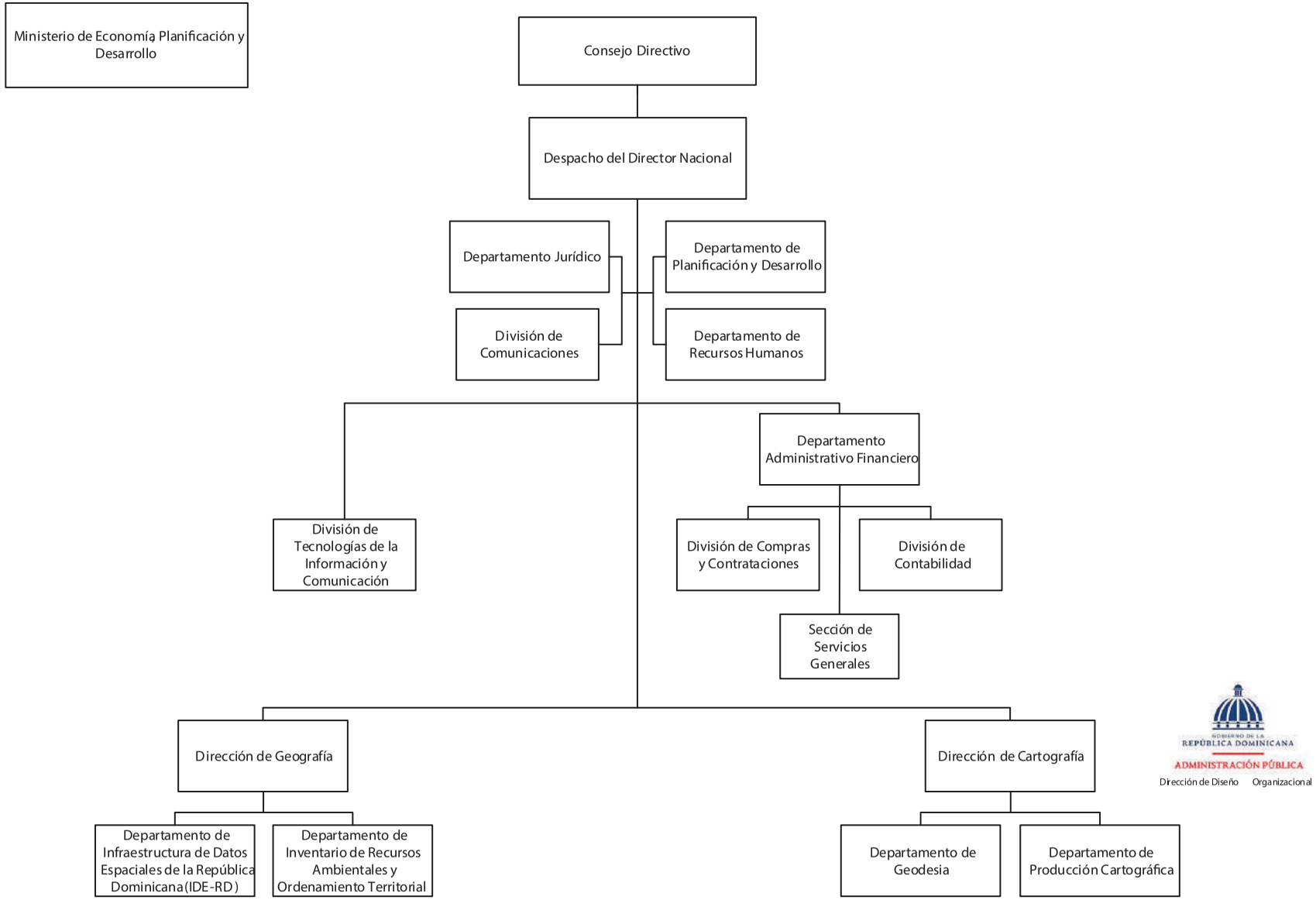

5181 - INSTITUTO GEOGRÁFICO NACIONAL JOSÉ JOAQUÍN HUNGRÍA MORELL

Cuenta Ahorro Inversión y Financiamiento
Ley de Presupuesto 2026
Valores RD$

DETALLE	MONTO
I. Ingresos Corrientes	**90,434,062**
Transferencias y donaciones corrientes recibidas	90,434,062
II. Gastos Corrientes	**78,035,845**
Gastos de consumo	77,935,845
Transferencias corrientes otorgadas	100,000
III. (I-II) Resultado Económico	**12,398,217**
IV. Ingresos de Capital	**-**
V. Gastos de Capital	**12,398,217**
Construcciones en proceso	6,410,000
Activos fijos (formación bruta de capital fijo)	5,988,217
VI. (IV-V) Resultado de Capital	**(12,398,217)**
VII. Total de Ingresos + Donaciones	**90,434,062**
VIII. Total de Gastos	**90,434,062**
IX. (VII-(VIII-Intereses)) Resultado Primario	**-**
X. (VII-VIII) Resultado Financiero	**-**
XI. Fuente Financieras	**-**
XII. Aplicaciones Financieras	**-**
XIII. (XI-XII) Financiamiento Neto	**-**

Fuente : Sistema de Información de la Gestión Financiera (SIGEF)

5181 - INSTITUTO GEOGRÁFICO NACIONAL JOSÉ JOAQUÍN HUNGRÍA MORELL

Clasificación Objetal por Fuente de Financiamiento

Ley de Presupuesto 2026

Valores RD$

		FUENTES INTERNAS
	OBJETO - CUENTA	**FONDO GENERAL**
2.1	**REMUNERACIONES Y CONTRIBUCIONES**	**64,889,124**
2.1.1	REMUNERACIONES	49,490,281
2.1.2	SOBRESUELDOS	8,549,500
2.1.5	CONTRIBUCIONES A LA SEGURIDAD SOCIAL	6,849,343
2.2	**CONTRATACIÓN DE SERVICIOS**	**14,888,221**
2.2.1	SERVICIOS BÁSICOS	1,472,800
2.2.2	PUBLICIDAD, IMPRESIÓN Y ENCUADERNACIÓN	65,000
2.2.3	VIÁTICOS	2,338,312
2.2.4	TRANSPORTE Y ALMACENAJE	325,115
2.2.5	ALQUILERES Y RENTAS	4,561,615
2.2.6	SEGUROS	2,360,000
2.2.7	SERVICIOS DE CONSERVACIÓN, REPARACIONES MENORES E INSTALACIONES TEMPORALES	1,430,000
2.2.8	OTROS SERVICIOS NO INCLUIDOS EN CONCEPTOS ANTERIORES	2,095,000
2.2.9	OTRAS CONTRATACIONES DE SERVICIOS	240,379
2.3	**MATERIALES Y SUMINISTROS**	**4,568,500**
2.3.1	ALIMENTOS Y PRODUCTOS AGROFORESTALES	320,500
2.3.3	PAPEL, CARTÓN E IMPRESOS	358,000
2.3.5	CUERO, CAUCHO Y PLÁSTICO	100,000
2.3.7	COMBUSTIBLES, LUBRICANTES, PRODUCTOS QUÍMICOS Y CONEXOS	2,850,000
2.3.9	PRODUCTOS Y ÚTILES VARIOS	940,000
2.4	**TRANSFERENCIAS CORRIENTES**	**100,000**
2.4.1	TRANSFERENCIAS CORRIENTES AL SECTOR PRIVADO	100,000
2.6	**BIENES MUEBLES, INMUEBLES E INTANGIBLES**	**5,988,217**
2.6.1	MOBILIARIO Y EQUIPO	5,648,217
2.6.5	MAQUINARIA, OTROS EQUIPOS Y HERRAMIENTAS	340,000
	TOTAL	**90,434,062**

Fuente : Sistema de Información de la Gestión Financiera (SIGEF)

5182

CAPÍTULO
INSTITUTO NACIONAL DE TRÁNSITO Y TRANSPORTE TERRESTRE

Instituto Nacional de Tránsito y Transporte Terrestre (INTRANT)
Organigrama Estructural
Res. Núm. 001/2022 de fecha 18 de enero de 2022

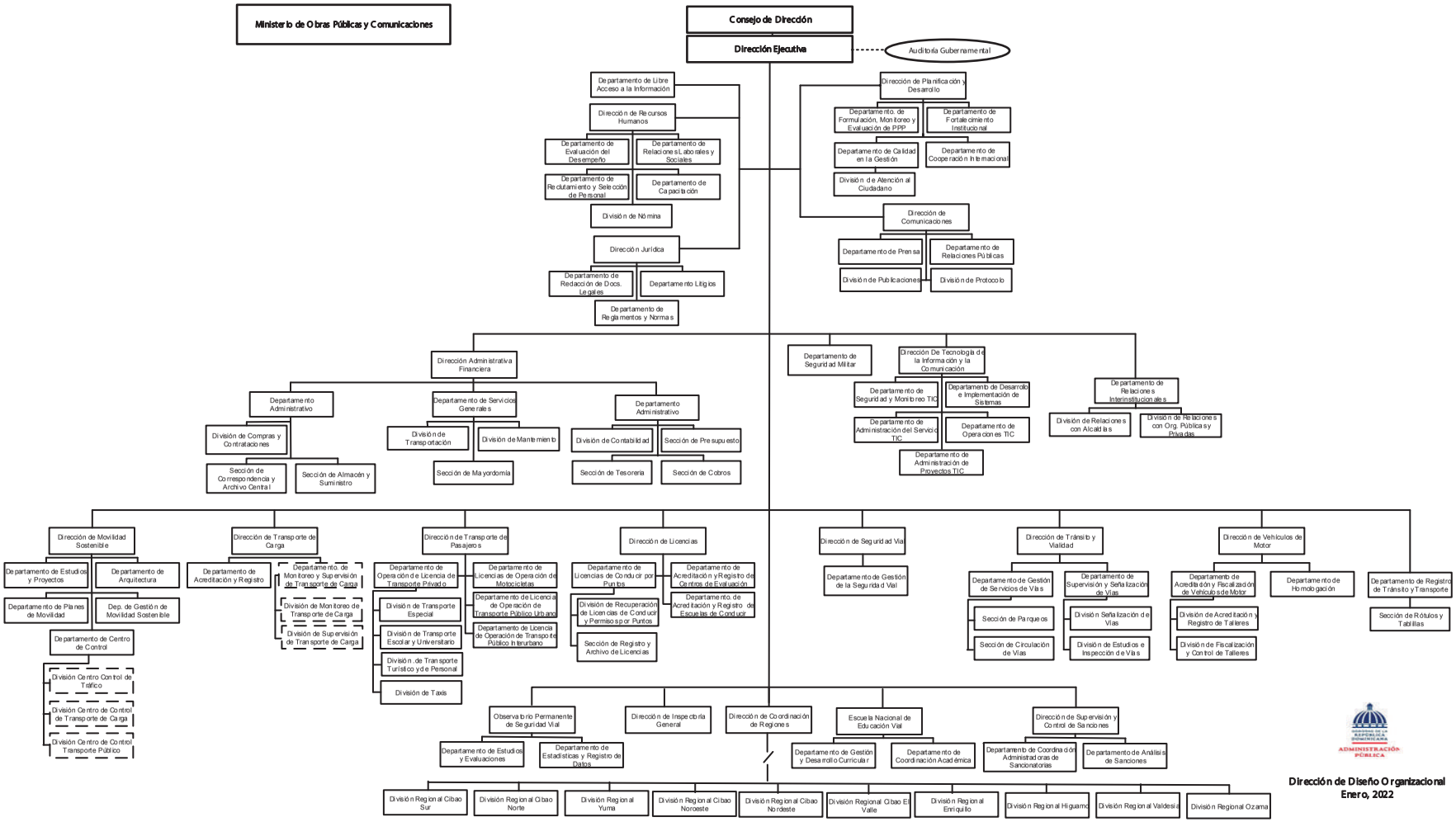

INSTITUCIONES PÚBLICAS DESCENTRALIZADAS Y AUTÓNOMAS NO FINANCIERAS

Clasificación Objetal por Fuente de Financiamiento

Valores RD$

5182 - INSTITUTO NACIONAL DE TRÁNSITO Y TRANSPORTE TERRESTRE

		FUENTES INTERNAS			
	OBJETO - CUENTA	**FONDO GENERAL**	**FONDOS CON DESTINO ESPECÍFICO**	**FONDOS PROPIOS**	**TOTAL**
2.1	**REMUNERACIONES Y CONTRIBUCIONES**	**770,587,097**		**133,000,000**	**903,587,097**
2.1.1	REMUNERACIONES	604,087,097		28,000,000	632,087,097
2.1.2	SOBRESUELDOS	80,500,000		105,000,000	185,500,000
2.1.5	CONTRIBUCIONES A LA SEGURIDAD SOCIAL	86,000,000			86,000,000
2.2	**CONTRATACIÓN DE SERVICIOS**	**39,059,000**		**2,269,551,092**	**2,308,610,092**
2.2.1	SERVICIOS BÁSICOS			66,060,000	66,060,000
2.2.2	PUBLICIDAD, IMPRESIÓN Y ENCUADERNACIÓN	7,210,000		83,120,000	90,330,000
2.2.3	VIÁTICOS	10,244,000		10,000,000	20,244,000
2.2.4	TRANSPORTE Y ALMACENAJE	800,000		6,000,000	6,800,000
2.2.5	ALQUILERES Y RENTAS	1,200,000		89,747,000	90,947,000
2.2.6	SEGUROS			58,000,000	58,000,000
2.2.7	SERVICIOS DE CONSERVACIÓN, REPARACIONES MENORES E INSTALACIONES TEMPORALES	6,275,000		24,910,000	31,185,000
2.2.8	OTROS SERVICIOS NO INCLUIDOS EN CONCEPTOS ANTERIORES	9,730,000		1,918,009,092	1,927,739,092
2.2.9	OTRAS CONTRATACIONES DE SERVICIOS	3,600,000		13,705,000	17,305,000
2.3	**MATERIALES Y SUMINISTROS**	**8,318,426**		**172,888,866**	**181,207,292**
2.3.1	ALIMENTOS Y PRODUCTOS AGROFORESTALES	600,000		5,817,850	6,417,850
2.3.2	TEXTILES Y VESTUARIOS	700,000		5,020,000	5,720,000
2.3.3	PAPEL, CARTÓN E IMPRESOS	1,650,000		11,896,952	13,546,952
2.3.4	PRODUCTOS FARMACÉUTICOS	500,000			500,000
2.3.5	CUERO, CAUCHO Y PLÁSTICO	1,200,000		4,860,000	6,060,000
2.3.6	PRODUCTOS DE MINERALES, METÁLICOS Y NO METÁLICOS	175,000		19,845,846	20,020,846
2.3.7	COMBUSTIBLES, LUBRICANTES, PRODUCTOS QUÍMICOS Y CONEXOS	113,000		64,110,000	64,223,000
2.3.9	PRODUCTOS Y ÚTILES VARIOS	3,380,426		61,338,218	64,718,644
2.5	**TRANSFERENCIAS DE CAPITAL**		**500,000,000**	**200,000,000**	**700,000,000**
2.5.4	TRANSFERENCIAS DE CAPITAL A EMPRESAS PÚBLICAS NO FINANCIERAS		500,000,000	200,000,000	700,000,000
2.6	**BIENES MUEBLES, INMUEBLES E INTANGIBLES**	**1,978,657**		**130,898,268**	**132,876,925**
2.6.1	MOBILIARIO Y EQUIPO	1,369,040		15,634,287	17,003,327
2.6.2	MOBILIARIO Y EQUIPO DE AUDIO, AUDIOVISUAL, RECREATIVO Y EDUCACIONAL			6,500,000	6,500,000
2.6.3	EQUIPO E INSTRUMENTAL, CIENTÍFICO Y LABORATORIO			173,275	173,275
2.6.4	VEHÍCULOS Y EQUIPO DE TRANSPORTE, TRACCIÓN Y ELEVACIÓN	50,000		381,000	431,000
2.6.5	MAQUINARIA, OTROS EQUIPOS Y HERRAMIENTAS	259,617		106,709,706	106,969,323
2.6.6	EQUIPOS DE DEFENSA Y SEGURIDAD	300,000			300,000
2.6.8	BIENES INTANGIBLES			1,500,000	1,500,000

INSTITUCIONES PÚBLICAS DESCENTRALIZADAS Y AUTÓNOMAS NO FINANCIERAS

Clasificación Objetal por Fuente de Financiamiento

Valores RD$

5182 - INSTITUTO NACIONAL DE TRÁNSITO Y TRANSPORTE TERRESTRE

		FUENTES INTERNAS			
	OBJETO - CUENTA	**FONDO GENERAL**	**FONDOS CON DESTINO ESPECÍFICO**	**FONDOS PROPIOS**	**TOTAL**
2.7	**OBRAS**			**205,000,000**	**205,000,000**
2.7.1	OBRAS EN EDIFICACIONES			75,000,000	75,000,000
2.7.2	INFRAESTRUCTURA			130,000,000	130,000,000
	TOTAL	**819,943,180**	**500,000,000**	**3,111,338,226**	**4,431,281,406**

Fuente : Sistema de Información de la Gestión Financiera (SIGEF)

5183

CAPÍTULO
UNIDAD DE ANÁLISIS FINANCIERO (UAF)

Unidad de Análisis Financiero
Organigrama Estructural
Res. Núm. UAF-002-202204/201 del 07 de Marzo de 2022, refrendado por el MAP

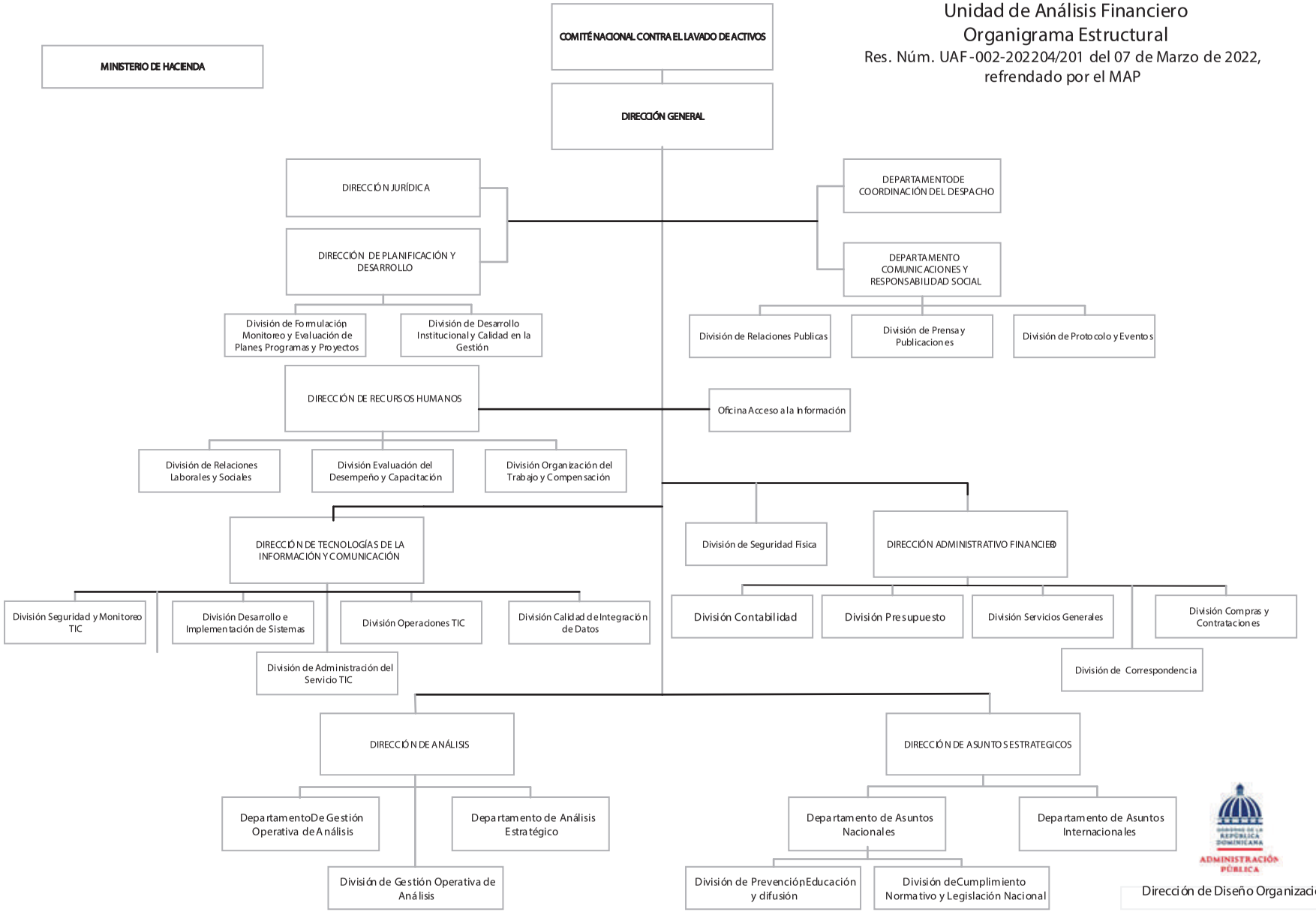

5183 - UNIDAD DE ANÁLISIS FINANCIERO (UAF)

Clasificación Objetal por Fuente de Financiamiento

Ley de Presupuesto 2026

Valores RD$

		FUENTES INTERNAS
	OBJETO - CUENTA	**FONDO GENERAL**
2.1	**REMUNERACIONES Y CONTRIBUCIONES**	**230,992,138**
2.1.1	REMUNERACIONES	135,619,769
2.1.2	SOBRESUELDOS	76,254,000
2.1.3	DIETAS Y GASTOS DE REPRESENTACIÓN	513,000
2.1.5	CONTRIBUCIONES A LA SEGURIDAD SOCIAL	18,605,369
2.2	**CONTRATACIÓN DE SERVICIOS**	**33,931,012**
2.2.1	SERVICIOS BÁSICOS	6,891,012
2.2.2	PUBLICIDAD, IMPRESIÓN Y ENCUADERNACIÓN	350,000
2.2.3	VIÁTICOS	2,930,000
2.2.4	TRANSPORTE Y ALMACENAJE	2,850,000
2.2.6	SEGUROS	20,450,000
2.2.7	SERVICIOS DE CONSERVACIÓN, REPARACIONES MENORES E INSTALACIONES TEMPORALES	55,000
2.2.8	OTROS SERVICIOS NO INCLUIDOS EN CONCEPTOS ANTERIORES	305,000
2.2.9	OTRAS CONTRATACIONES DE SERVICIOS	100,000
2.3	**MATERIALES Y SUMINISTROS**	**8,394,000**
2.3.1	ALIMENTOS Y PRODUCTOS AGROFORESTALES	50,000
2.3.3	PAPEL, CARTÓN E IMPRESOS	50,000
2.3.4	PRODUCTOS FARMACÉUTICOS	20,000
2.3.5	CUERO, CAUCHO Y PLÁSTICO	60,000
2.3.7	COMBUSTIBLES, LUBRICANTES, PRODUCTOS QUÍMICOS Y CONEXOS	8,009,000
2.3.9	PRODUCTOS Y ÚTILES VARIOS	205,000
2.4	**TRANSFERENCIAS CORRIENTES**	**4,000,000**
2.4.1	TRANSFERENCIAS CORRIENTES AL SECTOR PRIVADO	200,000
2.4.7	TRANSFERENCIAS CORRIENTES AL SECTOR EXTERNO	3,800,000
	TOTAL	**277,317,150**

Fuente : Sistema de Información de la Gestión Financiera (SIGEF)

5184

CAPÍTULO
DIRECCIÓN GENERAL DE ALIANZAS PÚBLICO-PRIVADAS

DIRECCIÓN GENERAL DE ALIANZAS PÚBLICO-PRIVADAS

Misión

Garantizar procesos competitivos, eficientes, transparentes y confiable; a través de la promoción, estructuración y regulación de alianzas público-privadas, para contribuir al desarrollo social y económico de la República Dominicana.

Visión

Ser un referente internacional en la aplicación de las mejores prácticas de alianzas público-privadas que garanticen el desarrollo social y económico del país.

DIRECCIÓN GENERAL DE ALIANZAS PÚBLICO-PRIVADAS

Organigrama Estructural

Res. núm. 04-202, del 24 de junio de 2021, refrendada por el MAP

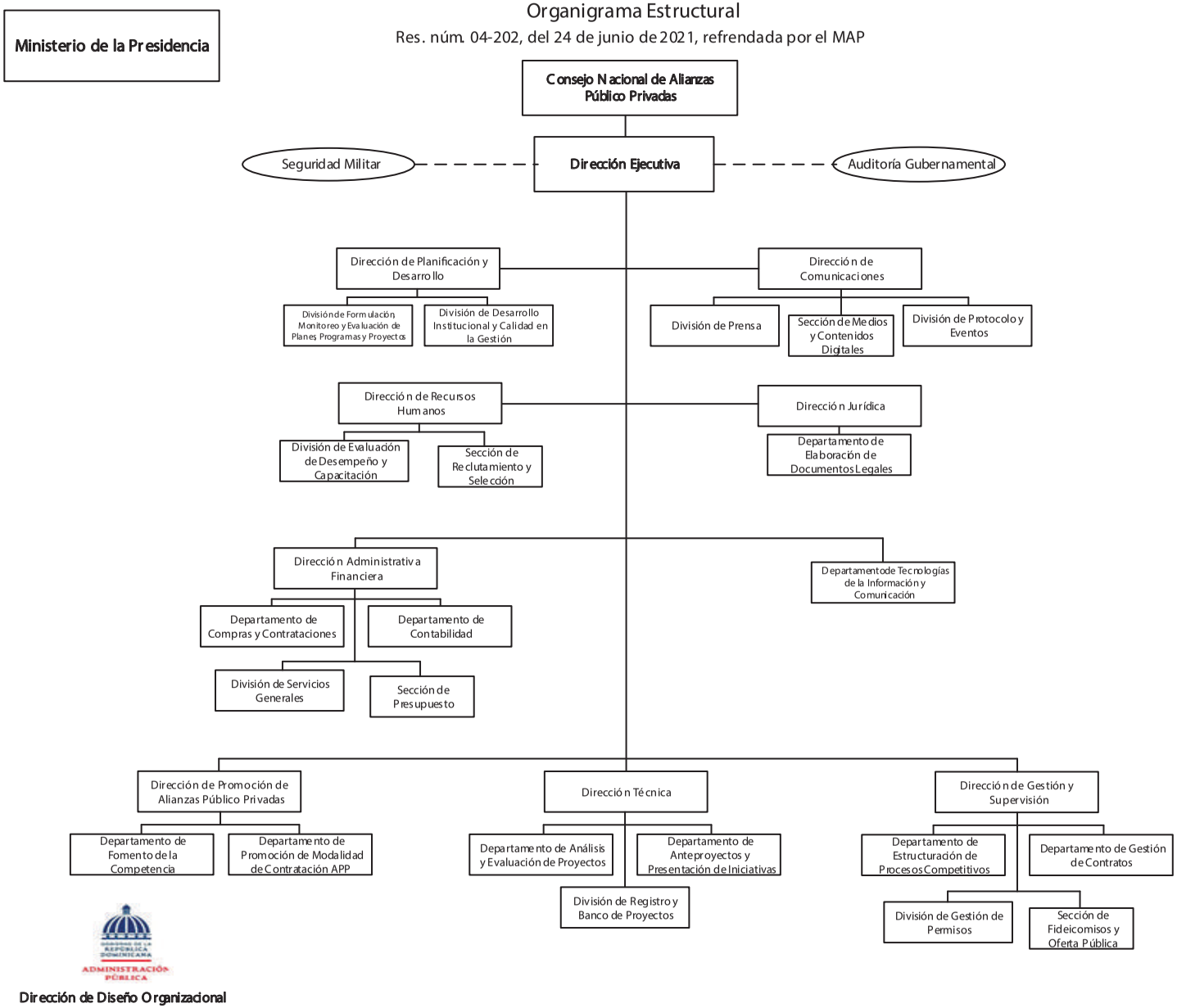

Dirección de Diseño Organizacional

5184 - DIRECCIÓN GENERAL DE ALIANZAS PÚBLICO-PRIVADAS

Cuenta Ahorro Inversión y Financiamiento
Ley de Presupuesto 2026
Valores RD$

DETALLE	MONTO
I. Ingresos Corrientes	**354,000,000**
Ventas de bienes y servicios	4,000,000
Transferencias y donaciones corrientes recibidas	350,000,000
II. Gastos Corrientes	**353,375,687**
Gastos de consumo	347,615,687
Transferencias corrientes otorgadas	5,760,000
III. (I-II) Resultado Económico	**624,313**
IV. Ingresos de Capital	**-**
V. Gastos de Capital	**624,313**
Activos fijos (formación bruta de capital fijo)	624,313
VI. (IV-V) Resultado de Capital	**(624,313)**
VII. Total de Ingresos + Donaciones	**354,000,000**
VIII. Total de Gastos	**354,000,000**
IX. (VII-(VIII-Intereses)) Resultado Primario	**-**
X. (VII-VIII) Resultado Financiero	**-**
XI. Fuente Financieras	**-**
XII. Aplicaciones Financieras	**-**
XIII. (XI-XII) Financiamiento Neto	**-**

Fuente : Sistema de Información de la Gestión Financiera (SIGEF)

5184 - DIRECCIÓN GENERAL DE ALIANZAS PÚBLICO-PRIVADAS

Distribución Institución Según Estructura Programática, Fuentes de Financiamiento y Organismo Financiador

Ley de Presupuesto 2026

Valores RD$

CAPÍTULO - SUBCAPÍTULO - ESTRUCTURA PROGRAMÁTICA	FUENTE DE FINANCIAMIENTO	FUENTE ESPECÍFICA	ORGANISMO FINANCIADOR	TOTAL
5184- DIRECCIÓN GENERAL DE ALIANZAS PÚBLICO-PRIVADAS				**354,000,000**
01- DIRECCIÓN GENERAL DE ALIANZAS PÚBLICO-PRIVADAS				**354,000,000**
11- Promoción estructuración y regulación de alianzas público-privadas				**354,000,000**
01- Acciones comunes				**306,344,000**
00- N/A				**306,344,000**
0001- Gestión del Programa	10 - Fondo General	0100 - Fondo General	100 - Tesoro Nacional	301,844,000
0001- Gestión del Programa	30 - Fondos Propios	9995 - Ventas de Servicios	102 - Fondos Propios	4,000,000
0002- Gestión para Transversalizar el Enfoque de Género	10 - Fondo General	0100 - Fondo General	100 - Tesoro Nacional	500,000
02- Instituciones públicas reciben autorización para firmar contratos de alianzas público-privadas				**30,531,000**
00- N/A				**30,531,000**
0001- Promoción, Planificación y Gestión de Proyectos de Alianzas Público-Privadas (App)	10 - Fondo General	0100 - Fondo General	100 - Tesoro Nacional	11,918,000
0002- Evaluación de Iniciativas, Estructuración y Fiscalización de Procesos Competitivos	10 - Fondo General	0100 - Fondo General	100 - Tesoro Nacional	18,613,000
03- Sociedad gestora e instituciones públicas con regulación y supervisión durante la ejecución de los contratos				**17,125,000**
00- N/A				**17,125,000**
0001- Regulación y Supervisión de Contratos de Alianzas Público-Privadas	10 - Fondo General	0100 - Fondo General	100 - Tesoro Nacional	17,125,000
TOTAL GENERAL				**354,000,000**

Fuente : Sistema de Información de la Gestión Financiera (SIGEF)

INSTITUCIONES PÚBLICAS DESCENTRALIZADAS Y AUTÓNOMAS NO FINANCIERAS

Clasificación Objetal por Fuente de Financiamiento

Valores RD$

5184 - DIRECCIÓN GENERAL DE ALIANZAS PÚBLICO-PRIVADAS

		FUENTES INTERNAS		
OBJETO - CUENTA		FONDO GENERAL	FONDOS PROPIOS	TOTAL
2.1	**REMUNERACIONES Y CONTRIBUCIONES**	**232,020,884**		**232,020,884**
2.1.1	REMUNERACIONES	156,190,000		156,190,000
2.1.2	SOBRESUELDOS	55,984,500		55,984,500
2.1.5	CONTRIBUCIONES A LA SEGURIDAD SOCIAL	19,846,384		19,846,384
2.2	**CONTRATACIÓN DE SERVICIOS**	**89,553,444**	**4,000,000**	**93,553,444**
2.2.1	SERVICIOS BÁSICOS	11,154,000		11,154,000
2.2.2	PUBLICIDAD, IMPRESIÓN Y ENCUADERNACIÓN	23,987,918		23,987,918
2.2.3	VIÁTICOS	3,500,000		3,500,000
2.2.4	TRANSPORTE Y ALMACENAJE	150,000		150,000
2.2.5	ALQUILERES Y RENTAS	5,110,220		5,110,220
2.2.6	SEGUROS	21,026,958		21,026,958
2.2.7	SERVICIOS DE CONSERVACIÓN, REPARACIONES MENORES E INSTALACIONES TEMPORALES	4,400,324		4,400,324
2.2.8	OTROS SERVICIOS NO INCLUIDOS EN CONCEPTOS ANTERIORES	8,224,024	4,000,000	12,224,024
2.2.9	OTRAS CONTRATACIONES DE SERVICIOS	12,000,000		12,000,000
2.3	**MATERIALES Y SUMINISTROS**	**22,041,359**		**22,041,359**
2.3.1	ALIMENTOS Y PRODUCTOS AGROFORESTALES	826,848		826,848
2.3.2	TEXTILES Y VESTUARIOS	805,000		805,000
2.3.3	PAPEL, CARTÓN E IMPRESOS	478,200		478,200
2.3.4	PRODUCTOS FARMACÉUTICOS	100,000		100,000
2.3.5	CUERO, CAUCHO Y PLÁSTICO	248,000		248,000
2.3.6	PRODUCTOS DE MINERALES, METÁLICOS Y NO METÁLICOS	3,130		3,130
2.3.7	COMBUSTIBLES, LUBRICANTES, PRODUCTOS QUÍMICOS Y CONEXOS	9,155,250		9,155,250
2.3.9	PRODUCTOS Y ÚTILES VARIOS	10,424,931		10,424,931
2.4	**TRANSFERENCIAS CORRIENTES**	**5,760,000**		**5,760,000**
2.4.1	TRANSFERENCIAS CORRIENTES AL SECTOR PRIVADO	5,700,000		5,700,000
2.4.4	TRANSFERENCIAS CORRIENTES A EMPRESAS PÚBLICAS NO FINANCIERAS	60,000		60,000
2.6	**BIENES MUEBLES, INMUEBLES E INTANGIBLES**	**624,313**		**624,313**
2.6.1	MOBILIARIO Y EQUIPO	262,160		262,160
2.6.2	MOBILIARIO Y EQUIPO DE AUDIO, AUDIOVISUAL, RECREATIVO Y EDUCACIONAL	300,000		300,000
2.6.5	MAQUINARIA, OTROS EQUIPOS Y HERRAMIENTAS	62,153		62,153
	TOTAL	**350,000,000**	**4,000,000**	**354,000,000**

Fuente : Sistema de Información de la Gestión Financiera (SIGEF)

5187

CAPÍTULO
DIRECCIÓN GENERAL DE RIESGOS AGROPECUARIOS

DIRECCIÓN GENERAL DE RIESGOS AGROPECUARIOS

Misión

Propugnar el desarrollo e implementación del Seguro Agropecuario, para universalizar la protección del sector productor dominicano, ante las consecuencias que se derivan del acaecimiento de fenómenos naturales no controlables.

Visión

Ser el organismo estatal especializado y confiable que garantice la sostenibilidad del Sistema del Seguro Agropecuario, estimulando la modernización y la garantía de una continuidad en el ciclo de productividad, entregando a los productores un instrumento de protección.

DIRECCION GENERAL DE RIESGOS AGROPECUARIOS (DIGERA)

Organigrama Estructural

Res. Núm. 01-2021del 14 de julio de 2021, refrendada por el MAP

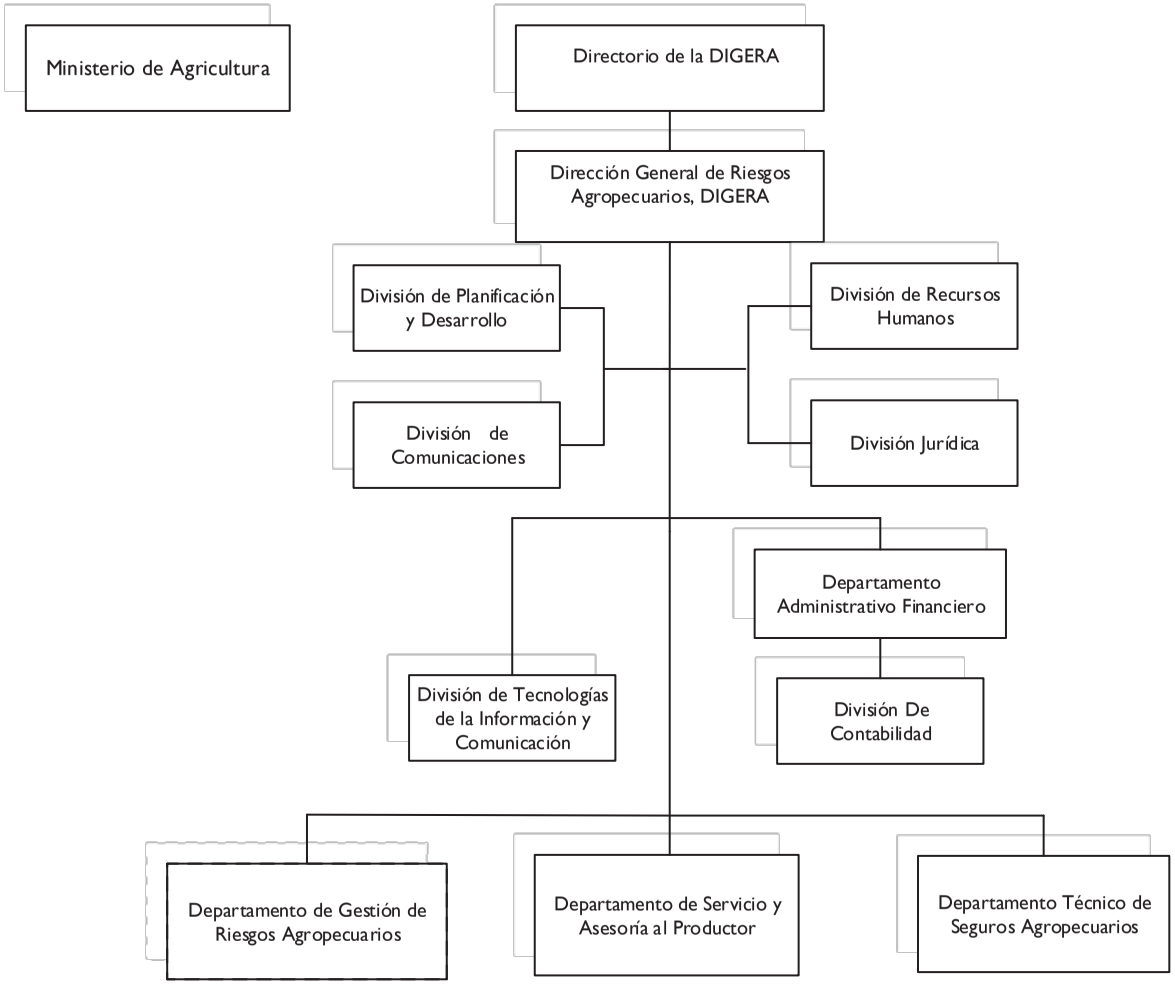

Dirección de Diseño Organizacional

5187 - DIRECCIÓN GENERAL DE RIESGOS AGROPECUARIOS

Cuenta Ahorro Inversión y Financiamiento
Ley de Presupuesto 2026
Valores RD$

DETALLE	MONTO
I. Ingresos Corrientes	**162,500,000**
Transferencias y donaciones corrientes recibidas	162,500,000
II. Gastos Corrientes	**161,750,000**
Gastos de consumo	85,582,340
Transferencias corrientes otorgadas	76,167,660
III. (I-II) Resultado Económico	**750,000**
IV. Ingresos de Capital	**-**
V. Gastos de Capital	**750,000**
Activos fijos (formación bruta de capital fijo)	750,000
VI. (IV-V) Resultado de Capital	**(750,000)**
VII. Total de Ingresos + Donaciones	**162,500,000**
VIII. Total de Gastos	**162,500,000**
IX. (VII-(VIII-Intereses)) Resultado Primario	**-**
X. (VII-VIII) Resultado Financiero	**-**
XI. Fuente Financieras	**-**
XII. Aplicaciones Financieras	**-**
XIII. (XI-XII) Financiamiento Neto	**-**

Fuente : Sistema de Información de la Gestión Financiera (SIGEF)

5187 - DIRECCIÓN GENERAL DE RIESGOS AGROPECUARIOS

Distribución Institución Según Estructura Programática, Fuentes de Financiamiento y Organismo Financiador

Ley de Presupuesto 2026

Valores RD$

CAPÍTULO - SUBCAPÍTULO - ESTRUCTURA PROGRAMÁTICA	FUENTE DE FINANCIAMIENTO	FUENTE ESPECÍFICA	ORGANISMO FINANCIADOR	TOTAL
5187- DIRECCIÓN GENERAL DE RIESGOS AGROPECUARIOS				**162,500,000**
01- DIRECCIÓN GENERAL DE RIESGOS AGROPECUARIOS				**162,500,000**
11- Administración del subsidio para el seguro agropecuario				**162,500,000**
02- Productores Agropecuarios y Forestales con subsidio al seguro agropecuario				**162,500,000**
00- N/A				**162,500,000**
0002- Administración del Subsidio para el Seguro Agropecuario	10 - Fondo General	0100 - Fondo General	100 - Tesoro Nacional	162,500,000
TOTAL GENERAL				**162,500,000**

Fuente : Sistema de Información de la Gestión Financiera (SIGEF)

5187 - DIRECCIÓN GENERAL DE RIESGOS AGROPECUARIOS

Clasificación Objetal por Fuente de Financiamiento

Ley de Presupuesto 2026

Valores RD$

		FUENTES INTERNAS
	OBJETO - CUENTA	**FONDO GENERAL**
2.1	**REMUNERACIONES Y CONTRIBUCIONES**	**69,817,740**
2.1.1	REMUNERACIONES	51,763,500
2.1.2	SOBRESUELDOS	7,739,000
2.1.3	DIETAS Y GASTOS DE REPRESENTACIÓN	405,000
2.1.4	GRATIFICACIONES Y BONIFICACIONES	2,640,000
2.1.5	CONTRIBUCIONES A LA SEGURIDAD SOCIAL	7,270,240
2.2	**CONTRATACIÓN DE SERVICIOS**	**10,642,000**
2.2.1	SERVICIOS BÁSICOS	1,565,000
2.2.2	PUBLICIDAD, IMPRESIÓN Y ENCUADERNACIÓN	175,000
2.2.3	VIÁTICOS	750,000
2.2.4	TRANSPORTE Y ALMACENAJE	307,000
2.2.5	ALQUILERES Y RENTAS	850,000
2.2.6	SEGUROS	2,320,000
2.2.7	SERVICIOS DE CONSERVACIÓN, REPARACIONES MENORES E INSTALACIONES TEMPORALES	150,000
2.2.8	OTROS SERVICIOS NO INCLUIDOS EN CONCEPTOS ANTERIORES	1,225,000
2.2.9	OTRAS CONTRATACIONES DE SERVICIOS	3,300,000
2.3	**MATERIALES Y SUMINISTROS**	**5,122,600**
2.3.1	ALIMENTOS Y PRODUCTOS AGROFORESTALES	105,000
2.3.2	TEXTILES Y VESTUARIOS	75,000
2.3.3	PAPEL, CARTÓN E IMPRESOS	149,000
2.3.5	CUERO, CAUCHO Y PLÁSTICO	104,800
2.3.6	PRODUCTOS DE MINERALES, METÁLICOS Y NO METÁLICOS	4,800
2.3.7	COMBUSTIBLES, LUBRICANTES, PRODUCTOS QUÍMICOS Y CONEXOS	3,640,000
2.3.9	PRODUCTOS Y ÚTILES VARIOS	1,044,000
2.4	**TRANSFERENCIAS CORRIENTES**	**76,167,660**
2.4.1	TRANSFERENCIAS CORRIENTES AL SECTOR PRIVADO	76,042,660
2.4.7	TRANSFERENCIAS CORRIENTES AL SECTOR EXTERNO	125,000
2.6	**BIENES MUEBLES, INMUEBLES E INTANGIBLES**	**750,000**
2.6.1	MOBILIARIO Y EQUIPO	730,000
2.6.5	MAQUINARIA, OTROS EQUIPOS Y HERRAMIENTAS	20,000
	TOTAL	**162,500,000**

Fuente : Sistema de Información de la Gestión Financiera (SIGEF)

CAPÍTULO 5188

INSTITUTO NACIONAL DE ATENCIÓN INTEGRAL A LA PRIMERA INFANCIA (INAIPI)

INSTITUTO NACIONAL DE ATENCIÓN INTEGRAL A LA PRIMERA INFANCIA (INAIPI)

Misión

Garantizar servicios de Atención Integral de Calidad a niños y niñas, desde la gestación hasta los 4 años y 11 meses y 29 día, con la participación de las familias y comunidades, articulando el funcionamiento de redes de servicios con entidades públicas y privadas.

Visión

Ser un referente nacional por la calidad de los servicios prestados a los niños, niñas y sus familias mediante la articulación de políticas públicas a favor de la niñez que nos permiten ser reconocidos como una institución eficaz y eficiente.

INSTITUTO NACIONAL DE ATENCION A LA PRIMERA INFANCIA (INAIPI)

Organigrama Estructural

Resolución Núm.01-2022, del 18 de marzo 2022, refrendada por el MAP

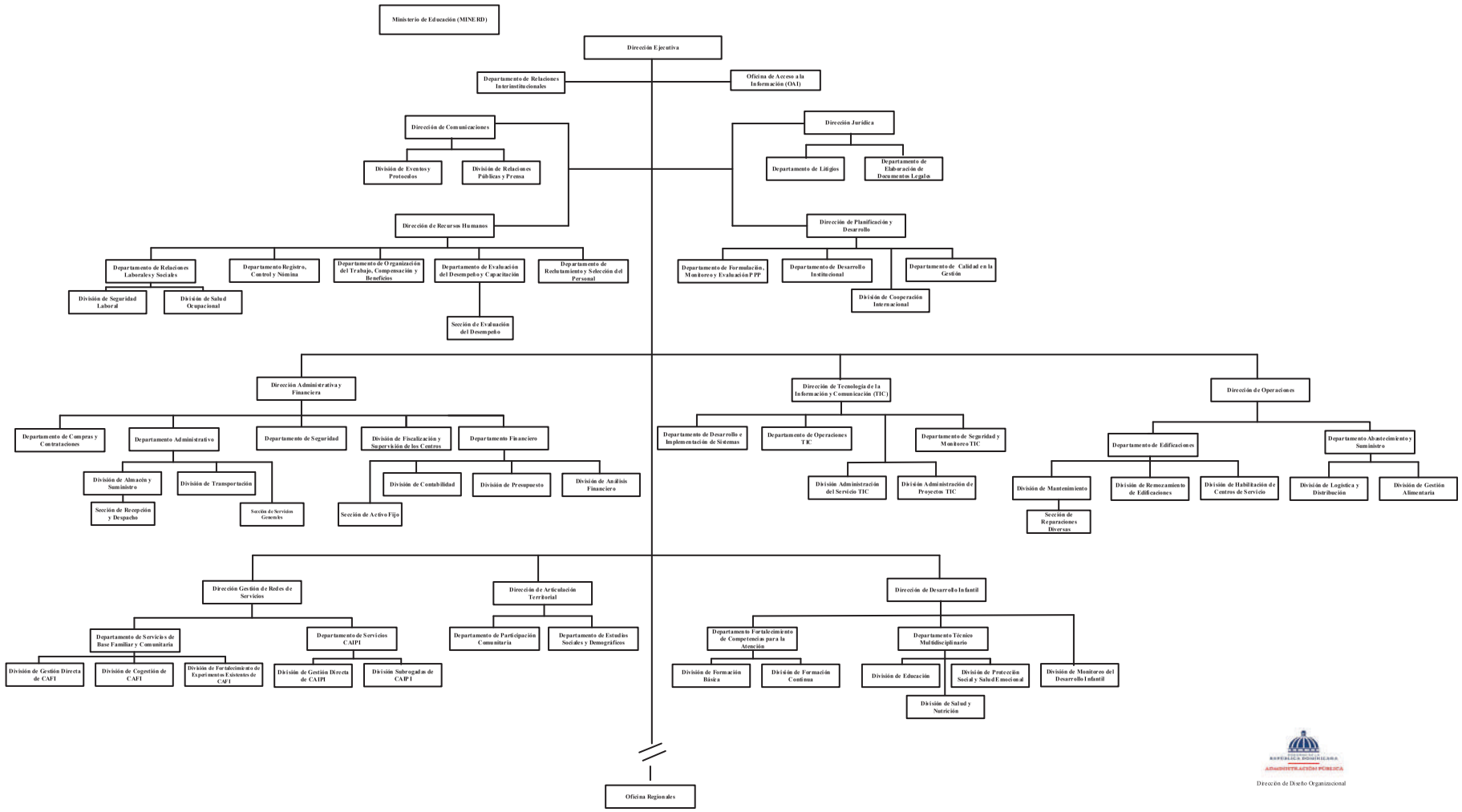

5188 - INSTITUTO NACIONAL DE ATENCIÓN INTEGRAL A LA PRIMERA INFANCIA (INAIPI)

Cuenta Ahorro Inversión y Financiamiento
Ley de Presupuesto 2026
Valores RD$

DETALLE	MONTO
I. Ingresos Corrientes	**11,914,764,731**
Transferencias y donaciones corrientes recibidas	11,914,764,731
II. Gastos Corrientes	**11,914,764,730**
Gastos de consumo	11,914,264,730
Transferencias corrientes otorgadas	500,000
III. (I-II) Resultado Económico	**1**
IV. Ingresos de Capital	**112,950,925**
V. Gastos de Capital	**112,950,926**
Construcciones en proceso	1,550,000
Activos fijos (formación bruta de capital fijo)	111,030,926
Objetos de valor	370,000
VI. (IV-V) Resultado de Capital	**(1)**
VII. Total de Ingresos + Donaciones	**12,027,715,656**
VIII. Total de Gastos	**12,027,715,656**
IX. (VII-(VIII-Intereses)) Resultado Primario	**-**
X. (VII-VIII) Resultado Financiero	**-**
XI. Fuente Financieras	**-**
XII. Aplicaciones Financieras	**-**
XIII. (XI-XII) Financiamiento Neto	**-**

Fuente : Sistema de Información de la Gestión Financiera (SIGEF)

5188 - INSTITUTO NACIONAL DE ATENCIÓN INTEGRAL A LA PRIMERA INFANCIA (INAIPI)

Distribución Institución Según Estructura Programática, Fuentes de Financiamiento y Organismo Financiador
Ley de Presupuesto 2026
Valores RD$

CAPÍTULO - SUBCAPÍTULO - ESTRUCTURA PROGRAMÁTICA	FUENTE DE FINANCIAMIENTO	FUENTE ESPECÍFICA	ORGANISMO FINANCIADOR	TOTAL
5188- INSTITUTO NACIONAL DE ATENCIÓN INTEGRAL A LA PRIMERA INFANCIA (INAIPI)				**12,027,715,656**
01- INSTITUTO NACIONAL DE ATENCIÓN INTEGRAL A LA PRIMERA INFANCIA (INAIPI)				**12,027,715,656**
22- Desarrollo infantil para niños y niñas de 0 a 4 años y 11 meses				**12,027,715,656**
01- Acciones Comunes P22				**4,486,779,202**
00- N/A				**4,486,779,202**
0001- Dirección y Coordinación de la Oficina Central del Inaipi Enfocada en Politicas de Género	10 - Fondo General	0100 - Fondo General	100 - Tesoro Nacional	2,088,093,458
0002- Dirección y Coordinación de Las Oficinas Regionales del Inaipi	10 - Fondo General	0100 - Fondo General	100 - Tesoro Nacional	97,971,634
0003- Administración y Coordinación en Las Modalidades de Gestión de los Programas de Atención Integral y Base Familiar Comunitaria Enfocada en Politicas de Género	10 - Fondo General	0100 - Fondo General	100 - Tesoro Nacional	2,296,696,240
0004- Capacitación y Sensibilización en Gestión de Riesgo y Cambio Climático	10 - Fondo General	0100 - Fondo General	100 - Tesoro Nacional	4,017,870
02- Niños y Niñas de 0 a 4 años, 11 meses y 29 días que reciben atención de acuerdo a su condición de discapacidad				**247,271,051**
00- N/A				**247,271,051**
0001- Inclusión de Niños y Niñas con Condición de Discapacidad o Señales de Alertas	10 - Fondo General	0100 - Fondo General	100 - Tesoro Nacional	247,271,051
03- Niños y Niñas reciben servicio de educación del primer ciclo nivel inicial				**1,016,417,211**
00- N/A				**1,016,417,211**
0001- Implementación del Curriculum del Nivel Inicial en Las Salas de 0 a 2 Años	10 - Fondo General	0100 - Fondo General	100 - Tesoro Nacional	1,016,417,211
04- Niños y Niñas reciben servicio de educación del segundo ciclo nivel inicial				**2,016,961,426**
00- N/A				**2,016,961,426**
0001- Implementación del Curriculum del Nivel Inicial en Las Salas de 3 a 4 Años, 11 Meses y 29 Días	10 - Fondo General	0100 - Fondo General	100 - Tesoro Nacional	2,016,961,426
05- Niños y Niñas de 0 a 4 años, 11 meses y 29 días en los CAIPI que reciben alimentación de acuerdo al requerimiento caloríco y nutricional de su edad				**1,379,866,124**
00- N/A				**1,379,866,124**
0001- Servicio de Salud y Nutrición en Todos los Centros de Servicios Caipi.	10 - Fondo General	0100 - Fondo General	100 - Tesoro Nacional	1,377,426,249
0002- Coordinación y Promoción de la Red Nacional de Lactancia Materna y Coordinación de Banco de Leche Materna	10 - Fondo General	0100 - Fondo General	100 - Tesoro Nacional	2,439,875
06- Familias reciben servicios de acompañamiento conforme al modelo de Atención integral				**2,850,426,342**
00- N/A				**2,850,426,342**
0001- Servicios de Acompañamiento a Las Familias de los Centro de Atención a la Familia - Cafi	10 - Fondo General	0100 - Fondo General	100 - Tesoro Nacional	2,825,743,115
0002- Gestión de Servicios de Registro de Nacimiento	10 - Fondo General	0100 - Fondo General	100 - Tesoro Nacional	24,683,227

5188 - INSTITUTO NACIONAL DE ATENCIÓN INTEGRAL A LA PRIMERA INFANCIA (INAIPI)

Distribución Institución Según Estructura Programática, Fuentes de Financiamiento y Organismo Financiador

Ley de Presupuesto 2026

Valores RD$

CAPÍTULO - SUBCAPÍTULO - ESTRUCTURA PROGRAMÁTICA	FUENTE DE FINANCIAMIENTO	FUENTE ESPECÍFICA	ORGANISMO FINANCIADOR	TOTAL
5188- INSTITUTO NACIONAL DE ATENCIÓN INTEGRAL A LA PRIMERA INFANCIA (INAIPI)				**12,027,715,656**
01- INSTITUTO NACIONAL DE ATENCIÓN INTEGRAL A LA PRIMERA INFANCIA (INAIPI)				**12,027,715,656**
22- Desarrollo infantil para niños y niñas de 0 a 4 años y 11 meses				**12,027,715,656**
07- Comunidades acompañadas en la formulación y ejecución de acciones de acciones para asegurar entornos favorables para los niños y las niñas y las de 0 a 4 años, 11 meses y 29 días				**29,994,300**
00- N/A				**29,994,300**
0001- Articulación en la Comunidad en la Comunidad para la Creación de Entornos Seguros y de Protección.	10 - Fondo General	0100 - Fondo General	100 - Tesoro Nacional	29,994,300
TOTAL GENERAL				**12,027,715,656**

Fuente : Sistema de Información de la Gestión Financiera (SIGEF)

5188 - INSTITUTO NACIONAL DE ATENCIÓN INTEGRAL A LA PRIMERA INFANCIA (INAIPI)

Clasificación Objetal por Fuente de Financiamiento
Ley de Presupuesto 2026
Valores RD$

		FUENTES INTERNAS
	OBJETO - CUENTA	**FONDO GENERAL**
2.1	**REMUNERACIONES Y CONTRIBUCIONES**	**8,512,036,243**
2.1.1	REMUNERACIONES	6,278,917,476
2.1.2	SOBRESUELDOS	1,225,038,519
2.1.3	DIETAS Y GASTOS DE REPRESENTACIÓN	50,000
2.1.4	GRATIFICACIONES Y BONIFICACIONES	30,000,000
2.1.5	CONTRIBUCIONES A LA SEGURIDAD SOCIAL	978,030,248
2.2	**CONTRATACIÓN DE SERVICIOS**	**2,389,124,243**
2.2.1	SERVICIOS BÁSICOS	116,104,232
2.2.2	PUBLICIDAD, IMPRESIÓN Y ENCUADERNACIÓN	6,200,073
2.2.3	VIÁTICOS	30,050,000
2.2.4	TRANSPORTE Y ALMACENAJE	1,600,000
2.2.5	ALQUILERES Y RENTAS	272,614,081
2.2.6	SEGUROS	951,000,000
2.2.7	SERVICIOS DE CONSERVACIÓN, REPARACIONES MENORES E INSTALACIONES TEMPORALES	18,632,375
2.2.8	OTROS SERVICIOS NO INCLUIDOS EN CONCEPTOS ANTERIORES	985,389,942
2.2.9	OTRAS CONTRATACIONES DE SERVICIOS	7,533,540
2.3	**MATERIALES Y SUMINISTROS**	**1,013,104,244**
2.3.1	ALIMENTOS Y PRODUCTOS AGROFORESTALES	887,450,141
2.3.2	TEXTILES Y VESTUARIOS	5,226,452
2.3.3	PAPEL, CARTÓN E IMPRESOS	8,715,806
2.3.4	PRODUCTOS FARMACÉUTICOS	1,350,236
2.3.5	CUERO, CAUCHO Y PLÁSTICO	1,402,703
2.3.6	PRODUCTOS DE MINERALES, METÁLICOS Y NO METÁLICOS	713,484
2.3.7	COMBUSTIBLES, LUBRICANTES, PRODUCTOS QUÍMICOS Y CONEXOS	43,916,829
2.3.8	GASTOS QUE SE ASIGNARÁN DURANTE EL EJERCICIO (ART. 32 Y 33 LEY 423-06)	250
2.3.9	PRODUCTOS Y ÚTILES VARIOS	64,328,343
2.4	**TRANSFERENCIAS CORRIENTES**	**500,000**
2.4.1	TRANSFERENCIAS CORRIENTES AL SECTOR PRIVADO	500,000
2.6	**BIENES MUEBLES, INMUEBLES E INTANGIBLES**	**73,695,881**
2.6.1	MOBILIARIO Y EQUIPO	33,833,200
2.6.2	MOBILIARIO Y EQUIPO DE AUDIO, AUDIOVISUAL, RECREATIVO Y EDUCACIONAL	6,158,338
2.6.3	EQUIPO E INSTRUMENTAL, CIENTÍFICO Y LABORATORIO	2,783,166
2.6.4	VEHÍCULOS Y EQUIPO DE TRANSPORTE, TRACCIÓN Y ELEVACIÓN	8,518,397
2.6.5	MAQUINARIA, OTROS EQUIPOS Y HERRAMIENTAS	16,018,571
2.6.6	EQUIPOS DE DEFENSA Y SEGURIDAD	5,810,196
2.6.8	BIENES INTANGIBLES	10,000
2.6.9	EDIFICIOS, ESTRUCTURAS, TIERRAS, TERRENOS Y OBJETOS DE VALOR	564,013
2.7	**OBRAS**	**39,255,045**
2.7.1	OBRAS EN EDIFICACIONES	37,705,045
2.7.2	INFRAESTRUCTURA	1,550,000
	TOTAL	**12,027,715,656**

Fuente : Sistema de Información de la Gestión Financiera (SIGEF)

5189

CAPÍTULO
DIRECCIÓN GENERAL DE MECENAZGO (DGM)

DIRECCION GENERAL DE MECENAZGO (DGM)

Misión

Promover e incentivar el mecenazgo para el desarrollo y sostenibilidad del sector cultural en todas sus expresiones, coordinando y regulando la ejecución de políticas públicas y privadas que permitan financiar la actividad cultural en todo el país.

Visión

Ser un referente nacional e internacional en la gestión del mecenazgo cultural, desarrollando un trabajo eficiente de servicios, institucionalidad y transparencia, contribuyendo al crecimiento y sostenibilidad de artistas, gestores y organizaciones culturales en la República Dominicana.

Dirección General de Mecenazgo
Organigrama

Resol. Núm. 09-2023 de fecha 27 de marzo de 2023, refrendada por el MAP

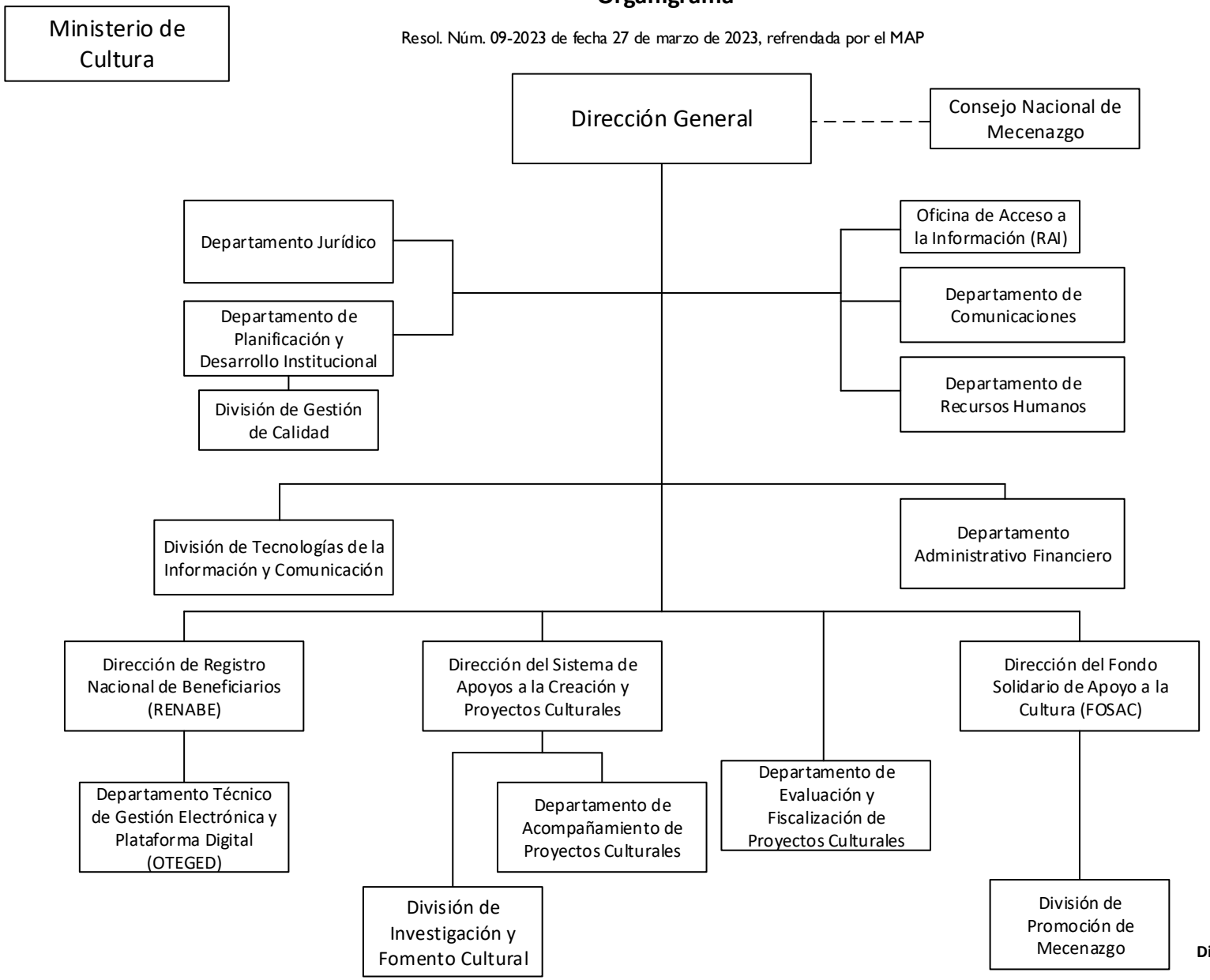

Dirección de Diseño Organizacional

5189 - DIRECCIÓN GENERAL DE MECENAZGO (DGM)

Cuenta Ahorro Inversión y Financiamiento
Ley de Presupuesto 2026
Valores RD$

DETALLE	MONTO
I. Ingresos Corrientes	**53,500,000**
Transferencias y donaciones corrientes recibidas	53,500,000
II. Gastos Corrientes	**53,175,000**
Gastos de consumo	37,175,000
Transferencias corrientes otorgadas	16,000,000
III. (I-II) Resultado Económico	**325,000**
IV. Ingresos de Capital	**-**
V. Gastos de Capital	**325,000**
Activos fijos (formación bruta de capital fijo)	325,000
VI. (IV-V) Resultado de Capital	**(325,000)**
VII. Total de Ingresos + Donaciones	**53,500,000**
VIII. Total de Gastos	**53,500,000**
IX. (VII-(VIII-Intereses)) Resultado Primario	**-**
X. (VII-VIII) Resultado Financiero	**-**
XI. Fuente Financieras	**-**
XII. Aplicaciones Financieras	**-**
XIII. (XI-XII) Financiamiento Neto	**-**

Fuente : Sistema de Información de la Gestión Financiera (SIGEF)

5189 - DIRECCIÓN GENERAL DE MECENAZGO (DGM)

Distribución Institución Según Estructura Programática, Fuentes de Financiamiento y Organismo Financiador

Ley de Presupuesto 2026

Valores RD$

CAPÍTULO - SUBCAPÍTULO - ESTRUCTURA PROGRAMÁTICA	FUENTE DE FINANCIAMIENTO	FUENTE ESPECÍFICA	ORGANISMO FINANCIADOR	TOTAL
5189- DIRECCION GENERAL DE MECENAZGO (DGM)				**53,500,000**
01- DIRECCION GENERAL DE MECENAZGO (DGM)				**53,500,000**
11- Fomento y promoción de proyectos de interés cultural para la nación				**53,500,000**
01- Acciones Comunes P11				**32,010,800**
00- N/A				**32,010,800**
0001- Gestión del Programa	10 - Fondo General	0100 - Fondo General	100 - Tesoro Nacional	32,010,800
02- Gestores culturales reciben asistencia técnica para la elaboración de proyectos culturales				**4,257,940**
00- N/A				**4,257,940**
0001- Capacitación y Acompañamiento a Gestores Culturales	10 - Fondo General	0100 - Fondo General	100 - Tesoro Nacional	4,257,940
03- Beneficiarios y/o gestores culturales reciben certificaciones para proyectos de interés cultural				**4,212,500**
00- N/A				**4,212,500**
0001- Emisión de Certificados y Certificaciones	10 - Fondo General	0100 - Fondo General	100 - Tesoro Nacional	4,212,500
04- Proyectos culturales certificados con supervisión y evaluación				**13,018,760**
00- N/A				**13,018,760**
0001- Coordinación y Gestión para el Apoyo de Proyectos Culturales	10 - Fondo General	0100 - Fondo General	100 - Tesoro Nacional	4,915,960
0002- Evaluación y Supervisión de Proyectos Culturales Certificados	10 - Fondo General	0100 - Fondo General	100 - Tesoro Nacional	8,102,800
TOTAL GENERAL				**53,500,000**

Fuente : Sistema de Información de la Gestión Financiera (SIGEF)

5189 - DIRECCIÓN GENERAL DE MECENAZGO (DGM)

Clasificación Objetal por Fuente de Financiamiento

Ley de Presupuesto 2026

Valores RD$

		FUENTES INTERNAS
	OBJETO - CUENTA	**FONDO GENERAL**
2.1	**REMUNERACIONES Y CONTRIBUCIONES**	**25,185,091**
2.1.1	REMUNERACIONES	17,341,000
2.1.2	SOBRESUELDOS	4,774,000
2.1.5	CONTRIBUCIONES A LA SEGURIDAD SOCIAL	3,070,091
2.2	**CONTRATACIÓN DE SERVICIOS**	**7,247,709**
2.2.1	SERVICIOS BÁSICOS	909,309
2.2.2	PUBLICIDAD, IMPRESIÓN Y ENCUADERNACIÓN	310,000
2.2.3	VIÁTICOS	60,000
2.2.6	SEGUROS	806,400
2.2.7	SERVICIOS DE CONSERVACIÓN, REPARACIONES MENORES E INSTALACIONES TEMPORALES	960,000
2.2.8	OTROS SERVICIOS NO INCLUIDOS EN CONCEPTOS ANTERIORES	4,100,000
2.2.9	OTRAS CONTRATACIONES DE SERVICIOS	102,000
2.3	**MATERIALES Y SUMINISTROS**	**4,742,200**
2.3.1	ALIMENTOS Y PRODUCTOS AGROFORESTALES	2,419,200
2.3.2	TEXTILES Y VESTUARIOS	160,000
2.3.7	COMBUSTIBLES, LUBRICANTES, PRODUCTOS QUÍMICOS Y CONEXOS	982,800
2.3.9	PRODUCTOS Y ÚTILES VARIOS	1,180,200
2.4	**TRANSFERENCIAS CORRIENTES**	**16,000,000**
2.4.1	TRANSFERENCIAS CORRIENTES AL SECTOR PRIVADO	14,800,000
2.4.7	TRANSFERENCIAS CORRIENTES AL SECTOR EXTERNO	1,200,000
2.6	**BIENES MUEBLES, INMUEBLES E INTANGIBLES**	**325,000**
2.6.1	MOBILIARIO Y EQUIPO	165,000
2.6.2	MOBILIARIO Y EQUIPO DE AUDIO, AUDIOVISUAL, RECREATIVO Y EDUCACIONAL	160,000
	TOTAL	**53,500,000**

Fuente : Sistema de Información de la Gestión Financiera (SIGEF)

5190

CAPÍTULO
INSTITUTO NACIONAL DE COORDINACIÓN DE TRANSPLANTE (INCORT)

INSTITUTO NACIONAL DE COORDINACIÓN DE TRASPLANTE (INCORT)

Misión

Coordinar y facilitar todas las actividades relacionadas con la donación y el trasplante de órganos, tejidos y células y fomentar una cultura de donación en República Dominicana, acorde con las normas establecida

Visión

Facilitar con equidad y calidad, el acceso al trasplante de órganos, tejidos y células a todos los pacientes que lo requieran a nivel nacional

INSTITUTO DE COORDINACION DE TRASPLANTE
Organigrama Estructural,
Aprobado y refrendado con la resolución núm. 0042-2022, el 28-11-22

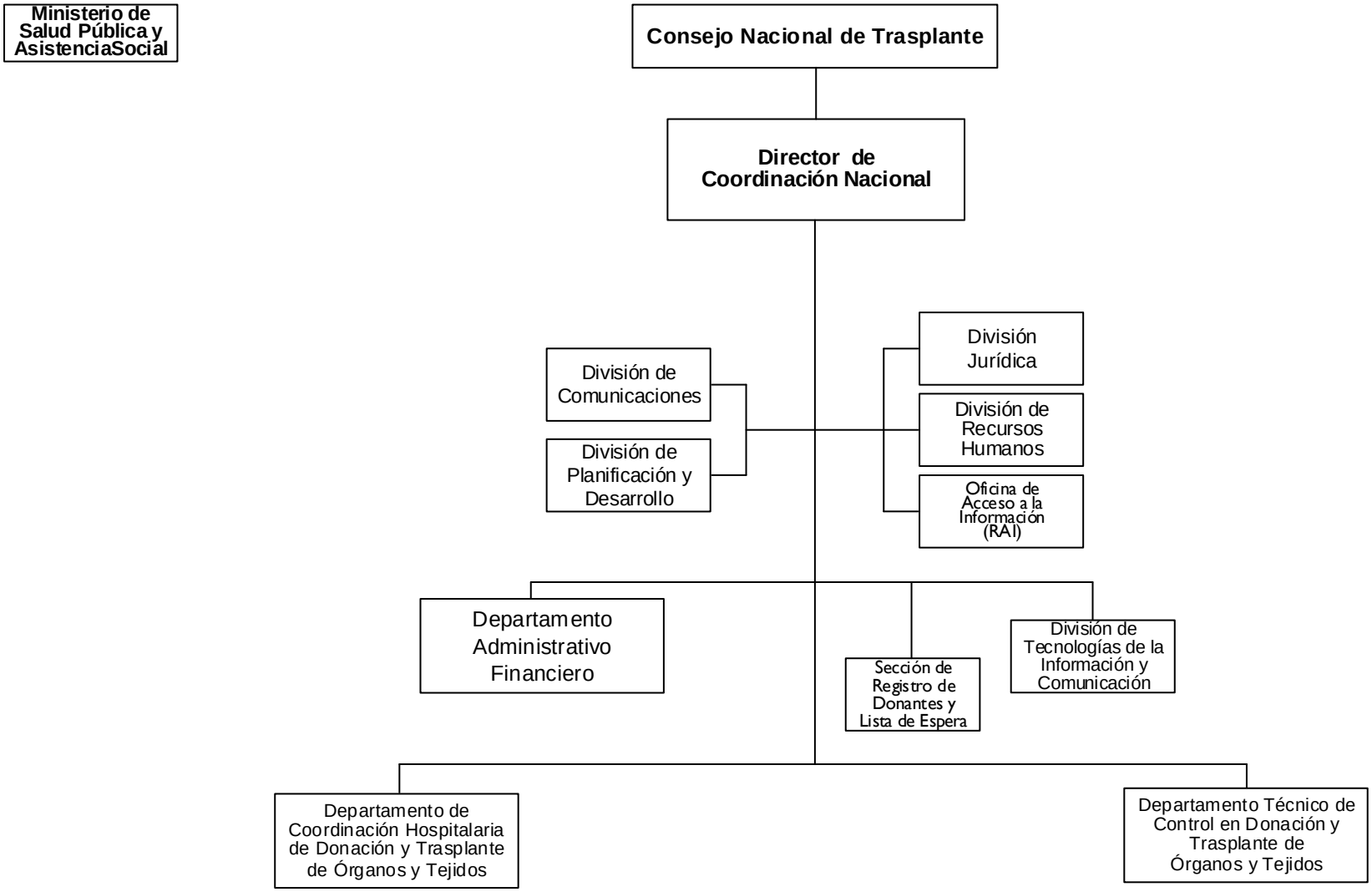

GOBIERNO DE LA REPÚBLICA DOMINICANA
ADMINISTRACIÓN PÚBLICA
Dirección de Diseño Organizacional

5190 - INSTITUTO NACIONAL DE COORDINACIÓN DE TRASPLANTE (INCORT)

Cuenta Ahorro Inversión y Financiamiento
Ley de Presupuesto 2026
Valores RD$

DETALLE	MONTO
I. Ingresos Corrientes	**59,450,000**
Transferencias y donaciones corrientes recibidas	59,450,000
II. Gastos Corrientes	**59,450,000**
Gastos de consumo	58,600,000
Transferencias corrientes otorgadas	850,000
III. (I-II) Resultado Económico	**-**
IV. Ingresos de Capital	**6,550,000**
V. Gastos de Capital	**6,550,000**
Activos fijos (formación bruta de capital fijo)	6,550,000
VI. (IV-V) Resultado de Capital	**-**
VII. Total de Ingresos + Donaciones	**66,000,000**
VIII. Total de Gastos	**66,000,000**
IX. (VII-(VIII-Intereses)) Resultado Primario	**-**
X. (VII-VIII) Resultado Financiero	**-**
XI. Fuente Financieras	**-**
XII. Aplicaciones Financieras	**-**
XIII. (XI-XII) Financiamiento Neto	**-**

Fuente : Sistema de Información de la Gestión Financiera (SIGEF)

5190 - INSTITUTO NACIONAL DE COORDINACIÓN DE TRASPLANTE (INCORT)

Distribución Institución Según Estructura Programática, Fuentes de Financiamiento y Organismo Financiador
Ley de Presupuesto 2026
Valores RD$

CAPÍTULO - SUBCAPÍTULO - ESTRUCTURA PROGRAMÁTICA	FUENTE DE FINANCIAMIENTO	FUENTE ESPECÍFICA	ORGANISMO FINANCIADOR	TOTAL
5190- INSTITUTO NACIONAL DE COORDINACIÓN DE TRASPLANTE (INCORT)				**66,000,000**
01- INSTITUTO NACIONAL DE COORDINACIÓN DE TRASPLANTE (INCORT)				**66,000,000**
11- Aumento de la donación de órganos y tejidos para trasplante				**66,000,000**
01- Acciones Comunes P11				**62,467,000**
00- N/A				**62,467,000**
0001- Dirección y Coordinación	10 - Fondo General	0100 - Fondo General	100 - Tesoro Nacional	62,467,000
02- Pacientes con necesidad de trasplante con la coordinación para donación y trasplante de manera oportuna				**423,000**
00- N/A				**423,000**
0001- Coordinación de Donación y Trasplantes	10 - Fondo General	0100 - Fondo General	100 - Tesoro Nacional	423,000
03- Especialistas de la salud reciben capacitación y formación continua en materia de donación y trasplante				**1,510,000**
00- N/A				**1,510,000**
0001- Formación y Capacitación de Especialistas de Salud	10 - Fondo General	0100 - Fondo General	100 - Tesoro Nacional	1,510,000
04- Ciudadanía recibe orientación e información en materia de donación y trasplante				**1,600,000**
00- N/A				**1,600,000**
0001- Formación y Capacitación a la Ciudadanía	10 - Fondo General	0100 - Fondo General	100 - Tesoro Nacional	1,600,000
TOTAL GENERAL				**66,000,000**

Fuente : Sistema de Información de la Gestión Financiera (SIGEF)

5190 - INSTITUTO NACIONAL DE COORDINACIÓN DE TRASPLANTE (INCORT)

Clasificación Objetal por Fuente de Financiamiento

Ley de Presupuesto 2026

Valores RD$

		FUENTES INTERNAS
	OBJETO - CUENTA	**FONDO GENERAL**
2.1	**REMUNERACIONES Y CONTRIBUCIONES**	**36,774,616**
2.1.1	REMUNERACIONES	28,748,298
2.1.2	SOBRESUELDOS	5,048,000
2.1.3	DIETAS Y GASTOS DE REPRESENTACIÓN	10,000
2.1.5	CONTRIBUCIONES A LA SEGURIDAD SOCIAL	2,968,318
2.2	**CONTRATACIÓN DE SERVICIOS**	**18,417,700**
2.2.1	SERVICIOS BÁSICOS	1,818,600
2.2.2	PUBLICIDAD, IMPRESIÓN Y ENCUADERNACIÓN	2,061,600
2.2.3	VIÁTICOS	30,000
2.2.4	TRANSPORTE Y ALMACENAJE	41,500
2.2.5	ALQUILERES Y RENTAS	8,071,000
2.2.6	SEGUROS	780,000
2.2.7	SERVICIOS DE CONSERVACIÓN, REPARACIONES MENORES E INSTALACIONES TEMPORALES	440,000
2.2.8	OTROS SERVICIOS NO INCLUIDOS EN CONCEPTOS ANTERIORES	3,420,000
2.2.9	OTRAS CONTRATACIONES DE SERVICIOS	1,755,000
2.3	**MATERIALES Y SUMINISTROS**	**3,407,684**
2.3.1	ALIMENTOS Y PRODUCTOS AGROFORESTALES	1,000,000
2.3.2	TEXTILES Y VESTUARIOS	12,000
2.3.3	PAPEL, CARTÓN E IMPRESOS	122,000
2.3.4	PRODUCTOS FARMACÉUTICOS	8,000
2.3.5	CUERO, CAUCHO Y PLÁSTICO	71,000
2.3.7	COMBUSTIBLES, LUBRICANTES, PRODUCTOS QUÍMICOS Y CONEXOS	1,346,000
2.3.9	PRODUCTOS Y ÚTILES VARIOS	848,684
2.4	**TRANSFERENCIAS CORRIENTES**	**850,000**
2.4.1	TRANSFERENCIAS CORRIENTES AL SECTOR PRIVADO	850,000
2.6	**BIENES MUEBLES, INMUEBLES E INTANGIBLES**	**6,550,000**
2.6.1	MOBILIARIO Y EQUIPO	550,000
2.6.3	EQUIPO E INSTRUMENTAL, CIENTÍFICO Y LABORATORIO	6,000,000
	TOTAL	**66,000,000**

Fuente : Sistema de Información de la Gestión Financiera (SIGEF)

CAPÍTULO

5191

INSTITUTO NACIONAL DE CUSTODIA Y ADMINISTRACION DE BIENES INCAUTADOS, DECOMISADOS Y EN EXTINCION DE DOMINIO (INCABIDE)

INSTITUTO NACIONAL DE CUSTODIA Y ADMINISTRACION DE BIENES INCAUTADOS, DECOMISADOS Y EN EXTINCION DE DOMINIO (INCABIDE)

Misión

Garantizar la protección y conservación de los bienes secuestrados, incautados, decomisados, abandonados y en extinción de dominio, a través de la implementación de procesos de administración transparentes que contribuyan al fortalecimiento del estado de derecho del país.

Visión

Ser una institución transparente, reconocida por la gestión eficiente de los bienes incautados, decomisados, abandonados y en extinción de dominio producto del lavado de activos, con la consecuente contribución a la prevención del consumo de drogas y la lucha contra el lavado de activos, financiamiento del terrorismo y la proliferación de armas de destrucción masiva.

Instituto Nacional de Custodia y Administración de Bienes Incautados Decomisados y en Extinción de Dominio (INCABIDE)

Organigrama Estructural

Aprobado mediante Resolución núm.01-2024, de fecha 19 de agosto 2024

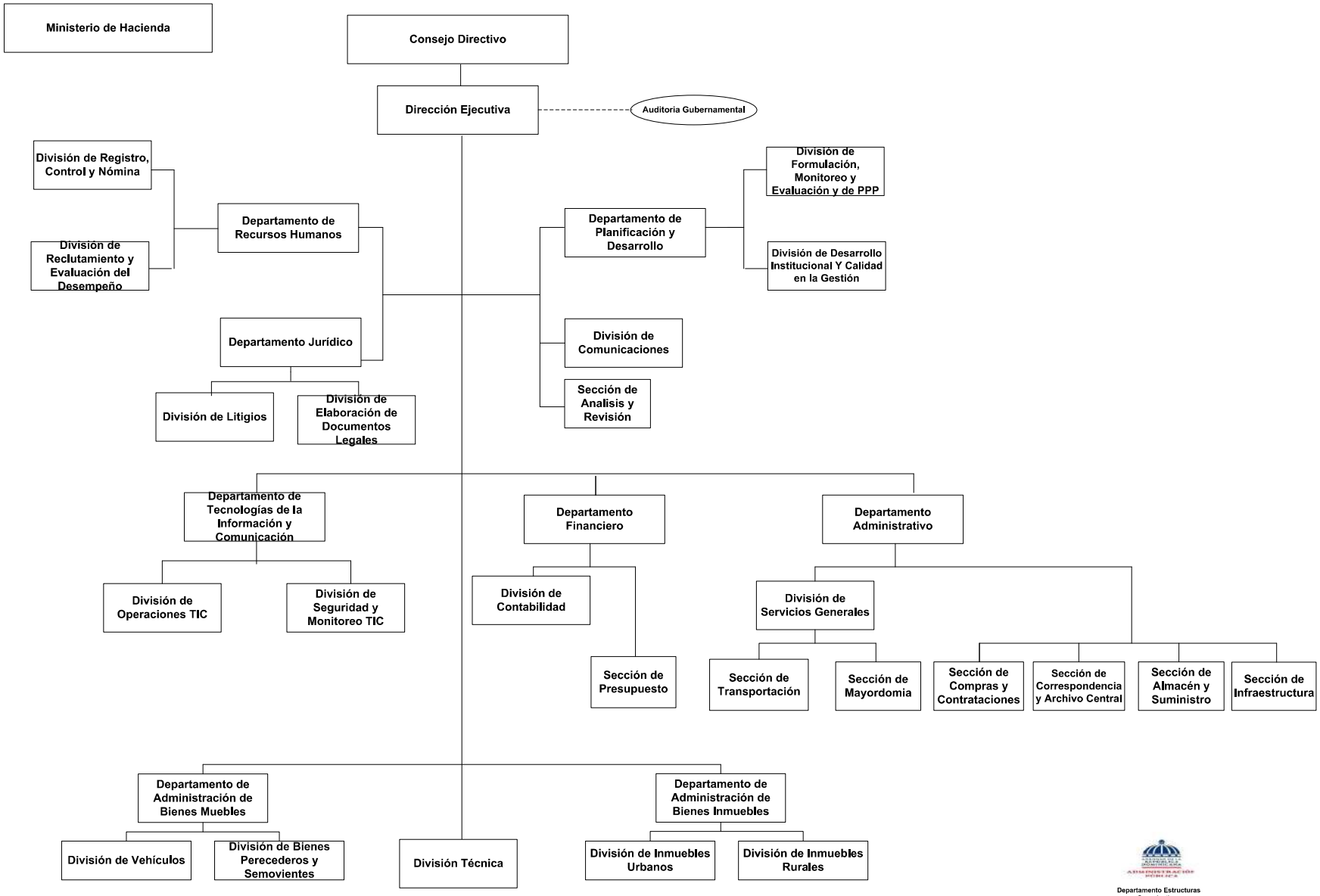

Departamento Estructuras Organizativas
Mayo, 2024

5191 - INSTITUTO NACIONAL DE CUSTODIA Y ADMINISTRACIÓN DE BIENES INCAUTADOS, DECOMISADOS Y EN EXTINCION DE DOMINIO (INCABIDE)

Cuenta Ahorro Inversión y Financiamiento
Ley de Presupuesto 2026
Valores RD$

DETALLE	MONTO
I. Ingresos Corrientes	**60,000,000**
Transferencias y donaciones corrientes recibidas	60,000,000
II. Gastos Corrientes	**184,886,925**
Gastos de consumo	184,886,925
III. (I-II) Resultado Económico	**(124,886,925)**
IV. Ingresos de Capital	**125,561,245**
V. Gastos de Capital	**674,320**
Activos fijos (formación bruta de capital fijo)	674,320
VI. (IV-V) Resultado de Capital	**124,886,925**
VII. Total de Ingresos + Donaciones	**185,561,245**
VIII. Total de Gastos	**185,561,245**
IX. (VII-(VIII-Intereses)) Resultado Primario	**-**
X. (VII-VIII) Resultado Financiero	**-**
XI. Fuente Financieras	**-**
XII. Aplicaciones Financieras	**-**
XIII. (XI-XII) Financiamiento Neto	**-**

Fuente : Sistema de Información de la Gestión Financiera (SIGEF)

5191 - INSTITUTO NACIONAL DE CUSTODIA Y ADMINISTRACIÓN DE BIENES INCAUTADOS, DECOMISADOS Y EN EXTINCION DE DOMINIO (INCABIDE)

Distribución Institución Según Estructura Programática, Fuentes de Financiamiento y Organismo Financiador

Ley de Presupuesto 2026

Valores RD$

CAPÍTULO - SUBCAPÍTULO - ESTRUCTURA PROGRAMÁTICA	FUENTE DE FINANCIAMIENTO	FUENTE ESPECÍFICA	ORGANISMO FINANCIADOR	TOTAL
5191- INSTITUTO NACIONAL DE CUSTODIA Y ADMINISTRACION DE BIENES INCAUTADOS, DECOMISADOS Y EN EXTINCION DE DOMINIO (INCABIDE)				**185,561,245**
01- INSTITUTO NACIONAL DE CUSTODIA Y ADMINISTRACION DE BIENES INCAUTADOS, DECOMISADOS Y EN EXTINCION DE DOMINIO (INCABIDE)				**185,561,245**
11- Gestión del sistema de administración de bienes muebles e inmuebles, decomisados y en extinción de dominio				**185,561,245**
01- Acciones comunes				**157,401,521**
00- N/A				**157,401,521**
0001- Dirección y Coordinación.	10 - Fondo General	0100 - Fondo General	100 - Tesoro Nacional	97,401,521
0001- Dirección y Coordinación.	20 - Fondos con Destino Específico	2156 - Fondo Especial de Bienes Decomisados y Extinguidos (Febide) (Ley No.60-23)	100 - Tesoro Nacional	60,000,000
02- Bienes Inmuebles Custodiados por el Estado Dominicano				**17,091,199**
00- N/A				**17,091,199**
0001- Gestión de la Custodia y Administración de Bienes Inmuebles Incautados, Decomisados y en Extinción de Dominio.	10 - Fondo General	0100 - Fondo General	100 - Tesoro Nacional	17,091,199
03- Bienes Muebles custodiados por el Estado Dominicano				**10,968,525**
00- N/A				**10,968,525**
0001- Gestión de la Custodia y Administración de Bienes Muebles Incautados, Decomisados y en Extinción de Dominio	10 - Fondo General	0100 - Fondo General	100 - Tesoro Nacional	10,968,525
04- Ciudadanos acceden a subastas públicas realizadas por el Estado para la venta de bienes inmuebles y muebles				**100,000**
00- N/A				**100,000**
0001- Gestión de Las Subastas Públicas para Las Ventas de Muebles e Inmuebles.	10 - Fondo General	0100 - Fondo General	100 - Tesoro Nacional	100,000
TOTAL GENERAL				**185,561,245**

Fuente : Sistema de Información de la Gestión Financiera (SIGEF)

5191 - INSTITUTO NACIONAL DE CUSTODIA Y ADMINISTRACIÓN DE BIENES INCAUTADOS, DECOMISADOS Y EN EXTINCION DE DOMINIO (INCABIDE)

Clasificación Objetal por Fuente de Financiamiento
Ley de Presupuesto 2026
Valores RD$

		FUENTES INTERNAS	
	OBJETO - CUENTA	**FONDO GENERAL**	**FONDOS CON DESTINO ESPECÍFICO**
2.1	**REMUNERACIONES Y CONTRIBUCIONES**	**115,107,924**	
2.1.1	REMUNERACIONES	61,200,000	
2.1.2	SOBRESUELDOS	43,701,000	
2.1.3	DIETAS Y GASTOS DE REPRESENTACIÓN	1,000	
2.1.4	GRATIFICACIONES Y BONIFICACIONES	1,852,000	
2.1.5	CONTRIBUCIONES A LA SEGURIDAD SOCIAL	8,353,924	
2.2	**CONTRATACIÓN DE SERVICIOS**	**5,029,799**	**60,000,000**
2.2.1	SERVICIOS BÁSICOS	1,867,599	
2.2.2	PUBLICIDAD, IMPRESIÓN Y ENCUADERNACIÓN	70,000	
2.2.3	VIÁTICOS	566,000	
2.2.4	TRANSPORTE Y ALMACENAJE	100,000	
2.2.6	SEGUROS	833,000	
2.2.7	SERVICIOS DE CONSERVACIÓN, REPARACIONES MENORES E INSTALACIONES TEMPORALES	320,000	
2.2.8	OTROS SERVICIOS NO INCLUIDOS EN CONCEPTOS ANTERIORES	328,200	60,000,000
2.2.9	OTRAS CONTRATACIONES DE SERVICIOS	945,000	
2.3	**MATERIALES Y SUMINISTROS**	**4,749,202**	
2.3.1	ALIMENTOS Y PRODUCTOS AGROFORESTALES	885,015	
2.3.2	TEXTILES Y VESTUARIOS	145,000	
2.3.3	PAPEL, CARTÓN E IMPRESOS	100,000	
2.3.5	CUERO, CAUCHO Y PLÁSTICO	45,000	
2.3.7	COMBUSTIBLES, LUBRICANTES, PRODUCTOS QUÍMICOS Y CONEXOS	3,314,000	
2.3.9	PRODUCTOS Y ÚTILES VARIOS	260,187	
2.6	**BIENES MUEBLES, INMUEBLES E INTANGIBLES**	**674,320**	
2.6.1	MOBILIARIO Y EQUIPO	674,320	
	TOTAL	**125,561,245**	**60,000,000**

Fuente : Sistema de Información de la Gestión Financiera (SIGEF)

5193

CAPÍTULO

INSTITUTO DOMINICANO DE METEOROLOGÍA (INDOMET)

INSTITUTO DOMINICANO DE METEOROLOGÍA (INDOMET)

Misión

Actuar como órgano regulador y responsable de las actividades e informaciones meteorológicas y climáticas en el territorio nacional.

Visión

Fortalecernos como una institución reconocida y especializada por su alto grado de confiabilidad en las informaciones Meteorológicas suministradas, mantenernos a la vanguardia en los avances de la meteorología del mundo, para contribuir al desarrollo socioeconómico del país.

INSTITUTO DOMINICANO DE METEOROLOGIA
INDOMET

Organigrama Estructural
Resol. Núm. 006, de fecha 06 de diciembre de 2023, refrendada por el MAP, cambia de nomenclatura por Ley núm. 19-24 de fecha 02 de julio de 2024

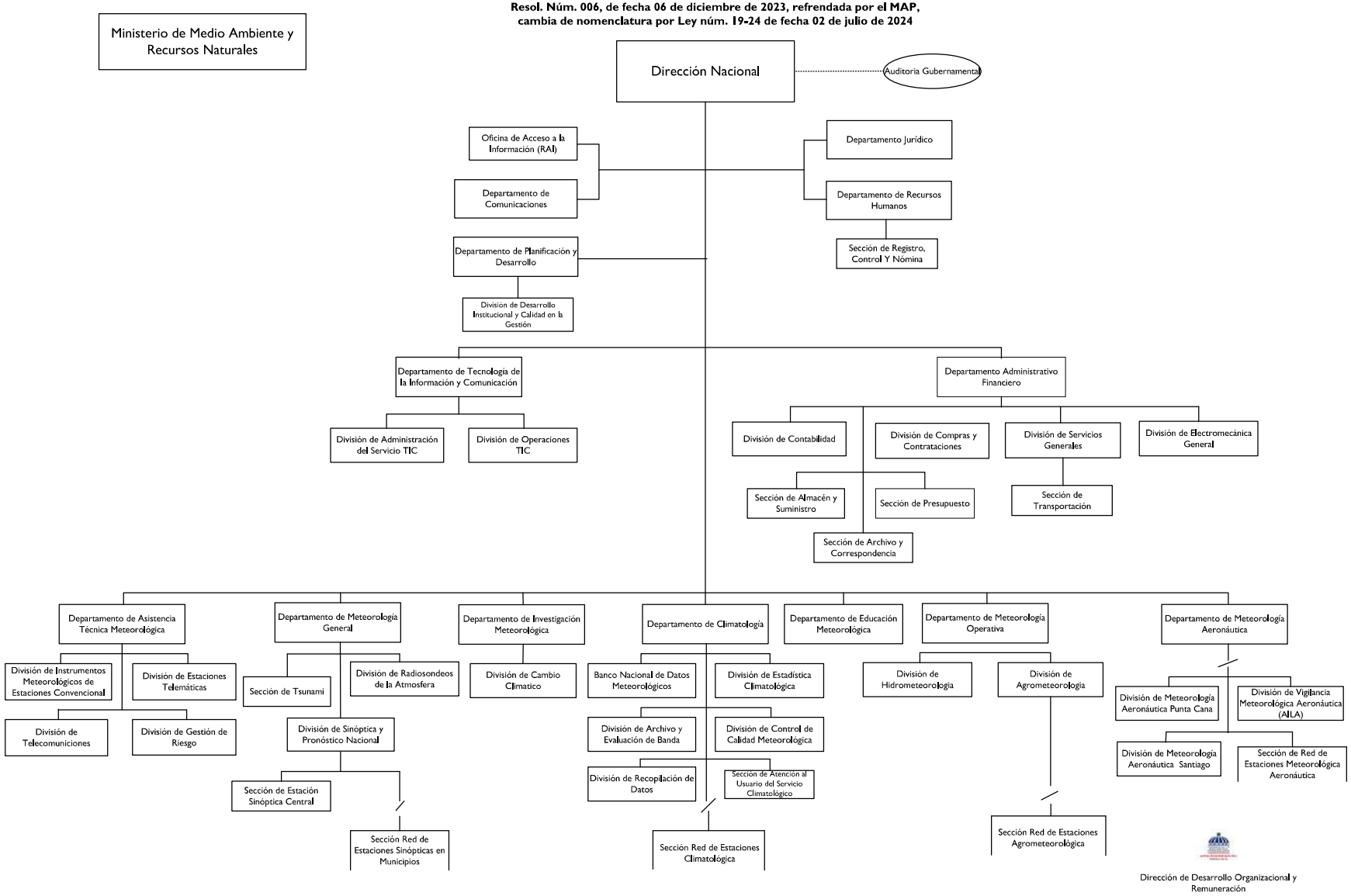

5193 - INSTITUTO DOMINICANO DE METEOROLOGÍA (INDOMET)

Cuenta Ahorro Inversión y Financiamiento
Ley de Presupuesto 2026
Valores RD$

DETALLE	MONTO
I. Ingresos Corrientes	**306,985,449**
Transferencias y donaciones corrientes recibidas	306,985,449
II. Gastos Corrientes	**274,641,449**
Gastos de consumo	272,641,449
Transferencias corrientes otorgadas	2,000,000
III. (I-II) Resultado Económico	**32,344,000**
IV. Ingresos de Capital	**-**
V. Gastos de Capital	**32,344,000**
Activos fijos (formación bruta de capital fijo)	32,320,000
Objetos de valor	12,000
Activos no producidos	12,000
VI. (IV-V) Resultado de Capital	**(32,344,000)**
VII. Total de Ingresos + Donaciones	**306,985,449**
VIII. Total de Gastos	**306,985,449**
IX. (VII-(VIII-Intereses)) Resultado Primario	**-**
X. (VII-VIII) Resultado Financiero	**-**
XI. Fuente Financieras	**-**
XII. Aplicaciones Financieras	**-**
XIII. (XI-XII) Financiamiento Neto	**-**

Fuente : Sistema de Información de la Gestión Financiera (SIGEF)

5193 - INSTITUTO DOMINICANO DE METEOROLOGÍA (INDOMET)

Distribución Institución Según Estructura Programática, Fuentes de Financiamiento y Organismo Financiador

Ley de Presupuesto 2026

Valores RD$

CAPÍTULO - SUBCAPÍTULO - ESTRUCTURA PROGRAMÁTICA	FUENTE DE FINANCIAMIENTO	FUENTE ESPECÍFICA	ORGANISMO FINANCIADOR	TOTAL
5193- INSTITUTO DOMINICANO DE METEOROLOGÍA (INDOMET)				**306,985,449**
01- INSTITUTO DOMINICANO DE METEOROLOGÍA (INDOMET)				**306,985,449**
11- Investigación e información meteorológica				**306,985,449**
01- Acciones comunes				**66,935,449**
00- N/A				**66,935,449**
0001- Gestión del Programa	10 - Fondo General	0100 - Fondo General	100 - Tesoro Nacional	66,935,449
02- Población recibe información meteorológica y climática oportuna				**230,150,000**
00- N/A				**230,150,000**
0001- Recopilación Análisis y Presentación de Datos Meteorológicos	10 - Fondo General	0100 - Fondo General	100 - Tesoro Nacional	230,150,000
03- Ciudadanos capacitados en meteorología, climatología y tsunamis.				**9,900,000**
00- N/A				**9,900,000**
0001- Capacitación en Fenómenos Meteorológicos	10 - Fondo General	0100 - Fondo General	100 - Tesoro Nacional	9,900,000
TOTAL GENERAL				**306,985,449**

Fuente : Sistema de Información de la Gestión Financiera (SIGEF)

5193 - INSTITUTO DOMINICANO DE METEOROLOGÍA (INDOMET)

Clasificación Objetal por Fuente de Financiamiento

Ley de Presupuesto 2026

Valores RD$

		FUENTES INTERNAS
	OBJETO - CUENTA	**FONDO GENERAL**
2.1	**REMUNERACIONES Y CONTRIBUCIONES**	**225,490,000**
2.1.1	REMUNERACIONES	171,320,000
2.1.2	SOBRESUELDOS	28,970,000
2.1.5	CONTRIBUCIONES A LA SEGURIDAD SOCIAL	25,200,000
2.2	**CONTRATACIÓN DE SERVICIOS**	**28,868,000**
2.2.1	SERVICIOS BÁSICOS	7,000,000
2.2.2	PUBLICIDAD, IMPRESIÓN Y ENCUADERNACIÓN	648,000
2.2.3	VIÁTICOS	4,020,000
2.2.4	TRANSPORTE Y ALMACENAJE	640,000
2.2.5	ALQUILERES Y RENTAS	7,124,000
2.2.6	SEGUROS	1,020,000
2.2.7	SERVICIOS DE CONSERVACIÓN, REPARACIONES MENORES E INSTALACIONES TEMPORALES	3,480,000
2.2.8	OTROS SERVICIOS NO INCLUIDOS EN CONCEPTOS ANTERIORES	2,176,000
2.2.9	OTRAS CONTRATACIONES DE SERVICIOS	2,760,000
2.3	**MATERIALES Y SUMINISTROS**	**18,283,449**
2.3.1	ALIMENTOS Y PRODUCTOS AGROFORESTALES	840,000
2.3.2	TEXTILES Y VESTUARIOS	420,000
2.3.3	PAPEL, CARTÓN E IMPRESOS	660,249
2.3.4	PRODUCTOS FARMACÉUTICOS	100,000
2.3.5	CUERO, CAUCHO Y PLÁSTICO	900,000
2.3.6	PRODUCTOS DE MINERALES, METÁLICOS Y NO METÁLICOS	2,880,000
2.3.7	COMBUSTIBLES, LUBRICANTES, PRODUCTOS QUÍMICOS Y CONEXOS	8,755,200
2.3.9	PRODUCTOS Y ÚTILES VARIOS	3,728,000
2.4	**TRANSFERENCIAS CORRIENTES**	**2,000,000**
2.4.7	TRANSFERENCIAS CORRIENTES AL SECTOR EXTERNO	2,000,000
2.6	**BIENES MUEBLES, INMUEBLES E INTANGIBLES**	**32,332,000**
2.6.1	MOBILIARIO Y EQUIPO	920,000
2.6.2	MOBILIARIO Y EQUIPO DE AUDIO, AUDIOVISUAL, RECREATIVO Y EDUCACIONAL	240,000
2.6.3	EQUIPO E INSTRUMENTAL, CIENTÍFICO Y LABORATORIO	13,000,000
2.6.4	VEHÍCULOS Y EQUIPO DE TRANSPORTE, TRACCIÓN Y ELEVACIÓN	16,036,000
2.6.5	MAQUINARIA, OTROS EQUIPOS Y HERRAMIENTAS	1,900,000
2.6.6	EQUIPOS DE DEFENSA Y SEGURIDAD	100,000
2.6.8	BIENES INTANGIBLES	100,000
2.6.9	EDIFICIOS, ESTRUCTURAS, TIERRAS, TERRENOS Y OBJETOS DE VALOR	36,000
2.7	**OBRAS**	**12,000**
2.7.1	OBRAS EN EDIFICACIONES	12,000
	TOTAL	**306,985,449**

Fuente : Sistema de Información de la Gestión Financiera (SIGEF)

CAPÍTULO

5194

DIRECCIÓN GENERAL DE SERVICIOS PENITENCIARIOS Y CORRECCIONALES

DIRECCIÓN GENERAL DE SERVICIOS PENITENCIARIOS Y CORRECCIONALES

Misión

Visión

5194 - DIRECCIÓN GENERAL DE SERVICIOS PENITENCIARIOS Y CORRECCIONALES

Cuenta Ahorro Inversión y Financiamiento
Ley de Presupuesto 2026
Valores RD$

DETALLE	MONTO
I. Ingresos Corrientes	**2,803,796,528**
Transferencias y donaciones corrientes recibidas	2,803,796,528
II. Gastos Corrientes	**2,232,200,180**
Gastos de consumo	2,232,200,180
III. (I-II) Resultado Económico	**571,596,348**
IV. Ingresos de Capital	**-**
V. Gastos de Capital	**571,596,348**
Activos fijos (formación bruta de capital fijo)	571,596,348
VI. (IV-V) Resultado de Capital	**(571,596,348)**
VII. Total de Ingresos + Donaciones	**2,803,796,528**
VIII. Total de Gastos	**2,803,796,528**
IX. (VII-(VIII-Intereses)) Resultado Primario	**-**
X. (VII-VIII) Resultado Financiero	**-**
XI. Fuente Financieras	**-**
XII. Aplicaciones Financieras	**-**
XIII. (XI-XII) Financiamiento Neto	**-**

Fuente : Sistema de Información de la Gestión Financiera (SIGEF)

5194 - DIRECCIÓN GENERAL DE SERVICIOS PENITENCIARIOS Y CORRECCIONALES

Distribución Institución Según Estructura Programática, Fuentes de Financiamiento y Organismo Financiador

Ley de Presupuesto 2026

Valores RD$

CAPÍTULO - SUBCAPÍTULO - ESTRUCTURA PROGRAMÁTICA	FUENTE DE FINANCIAMIENTO	FUENTE ESPECÍFICA	ORGANISMO FINANCIADOR	TOTAL
5194- DIRECCIÓN GENERAL DE SERVICIOS PENITENCIARIOS Y CORRECCIONALES				**2,803,796,528**
01- DIRECCIÓN GENERAL DE SERVICIOS PENITENCIARIOS Y CORRECCIONALES				**2,803,796,528**
11- Coordinación y ejecución de los servicios penitenciarios y correccionales				**2,803,796,528**
01- Acciones comunes				**1,932,614,488**
00- N/A				**1,932,614,488**
0001- Gestión del Programa	10 - Fondo General	0100 - Fondo General	100 - Tesoro Nacional	1,850,092,387
0002- Formación y Capacitación del Personal Penitenciario	10 - Fondo General	0100 - Fondo General	100 - Tesoro Nacional	82,522,101
02- Cantidad de personas privadas de libertad que reciben tratamiento integral				**631,479,293**
00- N/A				**631,479,293**
0001- Reclusión, Correción y Reinserción de Personas Privadas de Libertad	10 - Fondo General	0100 - Fondo General	100 - Tesoro Nacional	631,479,293
03- Adolescentes en conflicto con la ley penal reciben tratamiento integral				**239,702,747**
00- N/A				**239,702,747**
0001- Reclusión, Correción y Reinserción de Personas Adolescentes en Conflicto con la Ley Penal	10 - Fondo General	0100 - Fondo General	100 - Tesoro Nacional	239,702,747
TOTAL GENERAL				**2,803,796,528**

Fuente : Sistema de Información de la Gestión Financiera (SIGEF)

5194 - DIRECCIÓN GENERAL DE SERVICIOS PENITENCIARIOS Y CORRECCIONALES

Clasificación Objetal por Fuente de Financiamiento

Ley de Presupuesto 2026

Valores RD$

		FUENTES INTERNAS
	OBJETO - CUENTA	**FONDO GENERAL**
2.1	**REMUNERACIONES Y CONTRIBUCIONES**	**1,751,889,745**
2.1.1	REMUNERACIONES	1,449,955,762
2.1.2	SOBRESUELDOS	8,053,800
2.1.3	DIETAS Y GASTOS DE REPRESENTACIÓN	7,651,668
2.1.5	CONTRIBUCIONES A LA SEGURIDAD SOCIAL	286,228,515
2.2	**CONTRATACIÓN DE SERVICIOS**	**150,000,000**
2.2.5	ALQUILERES Y RENTAS	100,000,000
2.2.7	SERVICIOS DE CONSERVACIÓN, REPARACIONES MENORES E INSTALACIONES TEMPORALES	50,000,000
2.3	**MATERIALES Y SUMINISTROS**	**330,310,435**
2.3.9	PRODUCTOS Y ÚTILES VARIOS	330,310,435
2.6	**BIENES MUEBLES, INMUEBLES E INTANGIBLES**	**571,596,348**
2.6.1	MOBILIARIO Y EQUIPO	271,596,348
2.6.5	MAQUINARIA, OTROS EQUIPOS Y HERRAMIENTAS	300,000,000
	TOTAL	**2,803,796,528**

Fuente : Sistema de Información de la Gestión Financiera (SIGEF)

PRESUPUESTO DE INGRESOS Y GASTOS DE LAS INSTITUCIONES PÚBLICAS DE LA SEGURIDAD SOCIAL

INSTITUCIONES PÚBLICAS DE LA SEGURIDAD SOCIAL

Cuenta Ahorro Inversión y Financiamiento
Ley de Presupuesto 2026
Valores RD$

DETALLE	MONTO
I. Ingresos Corrientes	**105,198,449,531**
Contribuciones a la seguridad social	6,798,367,988
Contribuciones de los empleados	359,485,365
Contribuciones de los empleadores	4,926,882,623
Contribuciones no clasificables	1,512,000,000
Ventas de bienes y servicios	46,159,829,568
Ventas de establecimientos no de mercado	46,159,829,568
Rentas de la propiedad	2,700,000
Intereses	2,700,000
Transferencias y donaciones corrientes recibidas	52,207,266,226
Transferencias del sector público	52,207,266,226
Otros ingresos corrientes	30,285,749
II. Gastos corrientes	**103,669,346,793**
Gastos de consumo	77,374,181,734
Remuneraciones	6,596,239,114
Bienes y servicios	70,671,918,820
Impuestos sobre los productos, la producción y las importaciones de las empresas	106,023,800
Transferencias corrientes otorgadas	26,259,115,059
Transferencias al sector privado	11,484,500
Transferencias al sector público	26,238,520,559
Transferencia al sector externo	9,110,000
Otros gastos corrientes	50,000
III. (I-II) Resultado Económico	**1,529,102,738**
IV. Ingresos de capital	**38,331,100**
Venta (disposición) de activos no financieros (a valores brutos)	37,414,000
Venta de activos fijos	37,414,000
Recuperación de inversiones financieras realizadas con fines de política	917,100
V. Gastos de capital	**1,030,233,838**
Activos fijos (formación bruta de capital fijo)	1,027,183,838
Viviendas, edificios y estructuras	265,220,000
Maquinaria y equipo	363,092,833
Equipo de defensa y seguridad	6,755,220
Activos fijos intangibles	392,115,785
Objetos de valor	50,000
Transferencias de capital otorgadas	3,000,000
VI. (IV-V) Resultado de Capital	**(991,902,738)**

DETALLE	MONTO
VII. Total de Ingresos + Donaciones	**105,236,780,631**
VIII. Total de Gastos	**104,699,580,631**
IX. (VII-(VIII-Intereses)) Resultado Primario	**537,200,000**
X. (VII-VIII) Resultado Financiero	**537,200,000**
XII. Aplicaciones financieras	**537,200,000**
Incremento de activos financieros	457,200,000
Disminución de pasivos	80,000,000
Disminución de pasivos corrientes	80,000,000
XIII. (XI-XII) Financiamiento Neto	**(537,200,000)**

Fuente : Sistema de Información de la Gestión Financiera (SIGEF)

INSTITUCIONES PÚBLICAS DE LA SEGURIDAD SOCIAL

Clasificación Económica del Ingreso
Ley de Presupuesto 2026
Valores RD$

	CUENTA	INSTITUCIONES PÚBLICAS DE LA SEGURIDAD SOCIAL
1.1	**INGRESOS CORRIENTES**	**105,198,449,531**
1.1.2	Contribuciones a la seguridad social	6,798,367,988
1.1.2.1	Contribuciones de los empleados	359,485,365
1.1.2.1.1	Contribuciones de empleados del sector público	359,485,365
1.1.2.2	Contribuciones de los empleadores	4,926,882,623
1.1.2.2.1	Contribuciones de empleadores del sector público	860,949,821
1.1.2.2.2	Contribuciones de empleadores del sector privado	4,065,932,802
1.1.2.4	Contribuciones no clasificables	1,512,000,000
1.1.3	Ventas de bienes y servicios	46,159,829,568
1.1.3.1	Ventas de establecimientos no de mercado	46,159,829,568
1.1.4	Rentas de la propiedad	2,700,000
1.1.4.1	Intereses	2,700,000
1.1.4.1.1	Intereses internos	2,700,000
1.1.6	Transferencias y donaciones corrientes recibidas	52,207,266,226
1.1.6.2	Transferencias del sector público	52,207,266,226
1.1.6.2.1	Transferencias del gobierno general	52,207,266,226
1.1.6.2.1.1	Transferencias del gobierno general nacional	28,929,084,486
1.1.6.2.1.3	Transferencias de fondos de la seguridad social	23,278,181,740
1.1.9	Otros ingresos corrientes	30,285,749
1.1.9.1	Otros ingresos corrientes	30,285,749
1.2	**INGRESOS DE CAPITAL**	**38,331,100**
1.2.1	Venta (disposición) de activos no financieros (a valores brutos)	37,414,000
1.2.1.1	Venta de activos fijos	37,414,000
1.2.1.1.1	Viviendas, edificios y estructuras	1,030,000
1.2.1.1.5	Activos fijos intangibles	36,384,000
1.2.5	Recuperación de inversiones financieras realizadas con fines de política	917,100
1.2.5.4	Recuperación de préstamos realizados con fines de política	917,100
	TOTAL	**105,236,780,631**

Fuente : Sistema de Información de la Gestión Financiera (SIGEF)

INSTITUCIONES PÚBLICAS DE LA SEGURIDAD SOCIAL

Clasificación Económica de Ingresos Fuentes de Financiamiento
Ley de Presupuesto 2026
Valores RD$

		FUENTES DE FINANCIAMIENTO			
CUENTA	DENOMINACIÓN	FONDO GENERAL	FONDOS PROPIOS	CREDITO EXTERNO	TOTAL
1.1	Ingresos Corrientes	50,207,266,226	52,991,183,305	2,000,000,000	105,198,449,531
1.1.2	Contribuciones a la seguridad social		6,798,367,988		6,798,367,988
1.1.2.1	Contribuciones de los empleados		359,485,365		359,485,365
1.1.2.1.1	Contribuciones de empleados del sector público		359,485,365		359,485,365
1.1.2.2	Contribuciones de los empleadores		4,926,882,623		4,926,882,623
1.1.2.2.1	Contribuciones de empleadores del sector público		860,949,821		860,949,821
1.1.2.2.2	Contribuciones de empleadores del sector privado		4,065,932,802		4,065,932,802
1.1.2.4	Contribuciones no clasificables		1,512,000,000		1,512,000,000
1.1.3	Ventas de bienes y servicios		46,159,829,568		46,159,829,568
1.1.3.1	Ventas de establecimientos no de mercado		46,159,829,568		46,159,829,568
1.1.4	Rentas de la propiedad		2,700,000		2,700,000
1.1.4.1	Intereses		2,700,000		2,700,000
1.1.4.1.1	Intereses internos		2,700,000		2,700,000
1.1.6	Transferencias y donaciones corrientes recibidas	50,207,266,226		2,000,000,000	52,207,266,226
1.1.6.2	Transferencias del sector público	50,207,266,226		2,000,000,000	52,207,266,226
1.1.6.2.1	Transferencias del gobierno general	50,207,266,226		2,000,000,000	52,207,266,226
1.1.6.2.1.1	Transferencias del gobierno general nacional	26,929,084,486		2,000,000,000	28,929,084,486
1.1.6.2.1.3	Transferencias de fondos de la seguridad social	23,278,181,740			23,278,181,740
1.1.9	Otros ingresos corrientes		30,285,749		30,285,749
1.1.9.1	Otros ingresos corrientes		30,285,749		30,285,749
1.2	Ingresos de capital		38,331,100		38,331,100
1.2.1	Venta (disposición) de activos no financieros (a valores brutos)		37,414,000		37,414,000
1.2.1.1	Venta de activos fijos		37,414,000		37,414,000
1.2.1.1.1	Viviendas, edificios y estructuras		1,030,000		1,030,000
1.2.1.1.5	Activos fijos intangibles		36,384,000		36,384,000
1.2.5	Recuperación de inversiones financieras realizadas con fines de política		917,100		917,100
1.2.5.4	Recuperación de préstamos realizados con fines de política		917,100		917,100
	TOTAL	50,207,266,226	53,029,514,405	2,000,000,000	105,236,780,631

Fuente: Sistema de Información de la Gestión Financiera

GOBIERNO CENTRAL

Instituciones de la Seguridad Social por Capítulo y por Función

Ley de Presupuesto 2026

Valores RD$

DENOMINACIÓN	MONTO
2 - GASTOS	**$104,699,580,631**
5202 - INSTITUTO DE AUXILIOS	**$447,329,259**
4.5 - Protección social	$447,329,259
5205 - SUPERINTENDENCIA DE PENSIONES	**$789,960,000**
4.5 - Protección social	$789,960,000
5206 - SUPERINTENDENCIA DE SALUD Y RIESGO LABORAL	**$1,358,263,707**
4.5 - Protección social	$1,358,263,707
5207 - CONSEJO NACIONAL DE SEGURIDAD SOCIAL	**$345,288,000**
4.5 - Protección social	$345,288,000
5208 - SEGURO NACIONAL DE SALUD	**$70,786,613,739**
4.5 - Protección social	$70,786,613,739
5209 - DIRECCIÓN GENERAL DE INFORMACIÓN Y DEFENSA DE LOS AFILIADOS	**$632,217,337**
4.5 - Protección social	$632,217,337
5210 - INSTITUTO DOMINICANO DE PREVENCIÓN Y PROTECCIÓN DE RIESGOS LABORALES	**$3,105,004,030**
4.2 - Salud	$9,309,744
4.5 - Protección social	$3,095,694,286
5211 - TESORERÍA DE LA SEGURIDAD SOCIAL	**$27,234,904,559**
4.5 - Protección social	$27,234,904,559
4 - Aplicaciones financieras	**$537,200,000**
5208 - SEGURO NACIONAL DE SALUD	**$537,200,000**
0.0 - N/A	$537,200,000
TOTAL GENERAL	**105,236,780,631**

Fuente : Sistema de Información de la Gestión Financiera (SIGEF)

GOBIERNO CENTRAL

Instituciones de la Seguridad por Clasificación Económica y por Objeto del gasto

Ley de Presupuesto 2026

Valores RD$

DENOMINACIÓN	MONTO
2 - GASTOS	**$104,699,580,631**
5202 - INSTITUTO DE AUXILIOS	**$447,329,259**
2.1 - Gastos corrientes	$417,971,590
2.1- REMUNERACIONES Y CONTRIBUCIONES	$248,198,348
2.2- CONTRATACIÓN DE SERVICIOS	$76,075,311
2.3- MATERIALES Y SUMINISTROS	$92,847,931
2.4- TRANSFERENCIAS CORRIENTES	$850,000
2.2 - Gastos de capital	$29,357,669
2.6- BIENES MUEBLES, INMUEBLES E INTANGIBLES	$29,357,669
5205 - SUPERINTENDENCIA DE PENSIONES	**$789,960,000**
2.1 - Gastos corrientes	$763,620,000
2.1- REMUNERACIONES Y CONTRIBUCIONES	$559,660,000
2.2- CONTRATACIÓN DE SERVICIOS	$181,580,000
2.3- MATERIALES Y SUMINISTROS	$17,580,000
2.4- TRANSFERENCIAS CORRIENTES	$4,800,000
2.2 - Gastos de capital	$26,340,000
2.6- BIENES MUEBLES, INMUEBLES E INTANGIBLES	$3,540,000
2.7- OBRAS	$22,800,000
5206 - SUPERINTENDENCIA DE SALUD Y RIESGO LABORAL	**$1,358,263,707**
2.1 - Gastos corrientes	$1,240,713,707
2.1- REMUNERACIONES Y CONTRIBUCIONES	$887,440,000
2.2- CONTRATACIÓN DE SERVICIOS	$321,218,896
2.3- MATERIALES Y SUMINISTROS	$28,554,811
2.4- TRANSFERENCIAS CORRIENTES	$3,500,000
2.2 - Gastos de capital	$117,550,000
2.5- TRANSFERENCIAS DE CAPITAL	$3,000,000
2.6- BIENES MUEBLES, INMUEBLES E INTANGIBLES	$114,550,000
5207 - CONSEJO NACIONAL DE SEGURIDAD SOCIAL	**$345,288,000**
2.1 - Gastos corrientes	$330,868,000
2.1- REMUNERACIONES Y CONTRIBUCIONES	$256,700,480
2.2- CONTRATACIÓN DE SERVICIOS	$65,572,520
2.3- MATERIALES Y SUMINISTROS	$5,445,000
2.4- TRANSFERENCIAS CORRIENTES	$3,150,000
2.2 - Gastos de capital	$14,420,000
2.7- OBRAS	$14,420,000
5208 - SEGURO NACIONAL DE SALUD	**$70,786,613,739**
2.1 - Gastos corrientes	$70,453,225,432
2.1- REMUNERACIONES Y CONTRIBUCIONES	$2,598,079,583
2.2- CONTRATACIÓN DE SERVICIOS	$67,636,505,278
2.3- MATERIALES Y SUMINISTROS	$177,046,071
2.4- TRANSFERENCIAS CORRIENTES	$41,594,500
2.2 - Gastos de capital	$333,388,307

GOBIERNO CENTRAL

Instituciones de la Seguridad por Clasificación Económica y por Objeto del gasto

Ley de Presupuesto 2026

Valores RD$

2.6- BIENES MUEBLES, INMUEBLES E INTANGIBLES	$333,388,307
5209 - DIRECCIÓN GENERAL DE INFORMACIÓN Y DEFENSA DE LOS AFILIADOS	**$632,217,337**
2.1 - Gastos corrientes	$599,732,877
2.1- REMUNERACIONES Y CONTRIBUCIONES	$336,364,811
2.2- CONTRATACIÓN DE SERVICIOS	$236,123,572
2.3- MATERIALES Y SUMINISTROS	$26,044,494
2.4- TRANSFERENCIAS CORRIENTES	$1,200,000
2.2 - Gastos de capital	$32,484,460
2.6- BIENES MUEBLES, INMUEBLES E INTANGIBLES	$32,484,460
5210 - INSTITUTO DOMINICANO DE PREVENCIÓN Y PROTECCIÓN DE RIESGOS LABORALES	**$3,105,004,030**
2.1 - Gastos corrientes	$2,629,533,848
2.1- REMUNERACIONES Y CONTRIBUCIONES	$1,068,985,438
2.2- CONTRATACIÓN DE SERVICIOS	$1,384,743,358
2.3- MATERIALES Y SUMINISTROS	$175,805,052
2.2 - Gastos de capital	$475,470,182
2.6- BIENES MUEBLES, INMUEBLES E INTANGIBLES	$247,470,182
2.7- OBRAS	$228,000,000
5211 - TESORERÍA DE LA SEGURIDAD SOCIAL	**$27,234,904,559**
2.1 - Gastos corrientes	$27,233,681,339
2.1- REMUNERACIONES Y CONTRIBUCIONES	$640,810,454
2.2- CONTRATACIÓN DE SERVICIOS	$338,583,440
2.3- MATERIALES Y SUMINISTROS	$14,266,886
2.4- TRANSFERENCIAS CORRIENTES	$26,240,020,559
2.2 - Gastos de capital	$1,223,220
2.6- BIENES MUEBLES, INMUEBLES E INTANGIBLES	$1,223,220
4 - Aplicaciones financieras	**$537,200,000**
5208 - SEGURO NACIONAL DE SALUD	**$537,200,000**
3.2 - Aplicaciones financieras	$537,200,000
4.1- Incremento de activos financieros	$457,200,000
4.2- Disminución de pasivos	$80,000,000
TOTAL GENERAL	**105,236,780,631**

Fuente : Sistema de Información de la Gestión Financiera (SIGEF)

GOBIERNO CENTRAL

Instituciones de la Seguridad por Clasificación Funcional según Grupo Económico

Ley de Presupuesto 2026

Valores RD$

DENOMINACIÓN	MONTO
2 - GASTOS	**$104,699,580,631**
5202 - INSTITUTO DE AUXILIOS	**$447,329,259**
4.5 - Protección social	$447,329,259
2.1 - Gastos corrientes	**$417,971,590**
2.1.2.1 - Remuneraciones	**$248,198,348**
2.1.2.2 - Bienes y servicios	**$168,923,242**
2.1.6.1 - Transferencias al sector privado	**$500,000**
2.1.6.3 - Transferencia al sector externo	**$350,000**
2.2 - Gastos de capital	**$29,357,669**
2.2.2.2 - Maquinaria y equipo	**$29,307,669**
2.2.4.3 - Otros objetos de valor	**$50,000**
5205 - SUPERINTENDENCIA DE PENSIONES	**$789,960,000**
4.5 - Protección social	$789,960,000
2.1 - Gastos corrientes	**$763,620,000**
2.1.2.1 - Remuneraciones	**$559,660,000**
2.1.2.2 - Bienes y servicios	**$199,148,000**
2.1.2.4 - Impuestos sobre los productos, la producción y las importaciones de las empresas	**$12,000**
2.1.6.1 - Transferencias al sector privado	**$1,440,000**
2.1.6.3 - Transferencia al sector externo	**$3,360,000**
2.2 - Gastos de capital	**$26,340,000**
2.2.2.1 - Viviendas, edificios y estructuras	**$22,800,000**
2.2.2.2 - Maquinaria y equipo	**$3,540,000**
5206 - SUPERINTENDENCIA DE SALUD Y RIESGO LABORAL	**$1,358,263,707**
4.5 - Protección social	$1,358,263,707
2.1 - Gastos corrientes	**$1,240,713,707**
2.1.2.1 - Remuneraciones	**$887,440,000**
2.1.2.2 - Bienes y servicios	**$349,773,707**
2.1.6.1 - Transferencias al sector privado	**$3,500,000**
2.2 - Gastos de capital	**$117,550,000**
2.2.2.2 - Maquinaria y equipo	**$3,250,000**
2.2.2.5 - Activos fijos intangibles	**$111,300,000**
2.2.6.3 - Transferencia de capital al sector externo	**$3,000,000**
5207 - CONSEJO NACIONAL DE SEGURIDAD SOCIAL	**$345,288,000**
4.5 - Protección social	$345,288,000
2.1 - Gastos corrientes	**$330,868,000**
2.1.2.1 - Remuneraciones	**$256,700,480**
2.1.2.2 - Bienes y servicios	**$71,017,520**
2.1.6.1 - Transferencias al sector privado	**$150,000**
2.1.6.3 - Transferencia al sector externo	**$3,000,000**
2.2 - Gastos de capital	**$14,420,000**
2.2.2.1 - Viviendas, edificios y estructuras	**$14,420,000**
5208 - SEGURO NACIONAL DE SALUD	**$70,786,613,739**
4.5 - Protección social	$70,786,613,739
2.1 - Gastos corrientes	**$70,453,225,432**
2.1.2.1 - Remuneraciones	**$2,598,079,583**
2.1.2.2 - Bienes y servicios	**$67,746,551,349**
2.1.2.4 - Impuestos sobre los productos, la producción y las importaciones de las empresas	**$67,000,000**
2.1.5.2 - Subvenciones a empresas públicas	**$36,000,000**
2.1.6.1 - Transferencias al sector privado	**$5,594,500**

GOBIERNO CENTRAL

Instituciones de la Seguridad por Clasificación Funcional según Grupo Económico

Ley de Presupuesto 2026

Valores RD$

2.2 - Gastos de capital	**$333,388,307**
2.2.2.2 - Maquinaria y equipo	**$64,301,014**
2.2.2.3 - Equipo de defensa y seguridad	**$4,921,908**
2.2.2.5 - Activos fijos intangibles	**$264,165,385**
5209 - DIRECCIÓN GENERAL DE INFORMACIÓN Y DEFENSA DE LOS AFILIADOS	**$632,217,337**
4.5 - Protección social	$632,217,337
2.1 - Gastos corrientes	**$599,732,877**
2.1.2.1 - Remuneraciones	**$336,364,811**
2.1.2.2 - Bienes y servicios	**$262,118,066**
2.1.6.1 - Transferencias al sector privado	**$200,000**
2.1.6.3 - Transferencia al sector externo	**$1,000,000**
2.1.9.1 - Otros gastos corrientes	**$50,000**
2.2 - Gastos de capital	**$32,484,460**
2.2.2.2 - Maquinaria y equipo	**$21,984,460**
2.2.2.5 - Activos fijos intangibles	**$10,500,000**
5210 - INSTITUTO DOMINICANO DE PREVENCIÓN Y PROTECCIÓN DE RIESGOS LABORALES	**$3,105,004,030**
4.2 - Salud	$9,309,744
2.1 - Gastos corrientes	**$9,309,744**
2.1.2.1 - Remuneraciones	**$9,309,744**
4.5 - Protección social	$3,095,694,286
2.1 - Gastos corrientes	**$2,620,224,104**
2.1.2.1 - Remuneraciones	**$1,059,675,694**
2.1.2.2 - Bienes y servicios	**$1,521,548,410**
2.1.2.4 - Impuestos sobre los productos, la producción y las importaciones de las empresas	**$39,000,000**
2.2 - Gastos de capital	**$475,470,182**
2.2.2.1 - Viviendas, edificios y estructuras	**$228,000,000**
2.2.2.2 - Maquinaria y equipo	**$239,696,470**
2.2.2.3 - Equipo de defensa y seguridad	**$1,623,312**
2.2.2.5 - Activos fijos intangibles	**$6,150,400**
5211 - TESORERÍA DE LA SEGURIDAD SOCIAL	**$27,234,904,559**
4.5 - Protección social	$27,234,904,559
2.1 - Gastos corrientes	**$27,233,681,339**
2.1.2.1 - Remuneraciones	**$640,810,454**
2.1.2.2 - Bienes y servicios	**$352,838,526**
2.1.2.4 - Impuestos sobre los productos, la producción y las importaciones de las empresas	**$11,800**
2.1.6.1 - Transferencias al sector privado	**$100,000**
2.1.6.2 - Transferencias al sector público	**$26,238,520,559**
2.1.6.3 - Transferencia al sector externo	**$1,400,000**
2.2 - Gastos de capital	**$1,223,220**
2.2.2.2 - Maquinaria y equipo	**$1,013,220**
2.2.2.3 - Equipo de defensa y seguridad	**$210,000**
4 - Aplicaciones financieras	**$537,200,000**
5208 - SEGURO NACIONAL DE SALUD	**$537,200,000**
0.0 - N/A	$537,200,000
3.2 - Aplicaciones financieras	**$537,200,000**
3.2.1.1 - Incremento de activos financieros corrientes	**$457,200,000**
3.2.2.1 - Disminución de pasivos corrientes	**$80,000,000**
TOTAL GENERAL	**105,236,780,631**

Fuente : Sistema de Información de la Gestión Financiera (SIGEF)

GOBIERNO CENTRAL

Instituciones de la Seguridad por Clasificación Funcional según Grupo Económico

Ley de Presupuesto 2026

Valores RD$

5202

CAPÍTULO
INSTITUTO DE AUXILIOS Y VIVIENDAS

INSTITUTO DE AUXILIOS

Misión

Contribuir a elevar el nivel de vida del servidor público y de las personas de escasos recursos económicos, diseñando, estableciendo y desarrollando programas de servicios sociales y de asistencia, así como, velar por la seguridad y el bienestar, realizar obras y servicios de mejoramiento social, con carácter no especulativo.

Visión

Ser conocida como la institución dominicana líder en programas y proyectos sociales que satisfagan las necesidades de la sociedad dominicana, avalados por su impacto, indicadores económicos y sociales y por las fuentes de financiamiento para la ejecución de los mismos.

ORGANIGRAMA DEL INSTITUTO DE AUXILIOS Y VIVIENDAS (INAVI)

Organigrama Estructural

Res. Núm. 06/2015 Rectificada el 23 de Noviembre de 2018, refrendada por el MAP

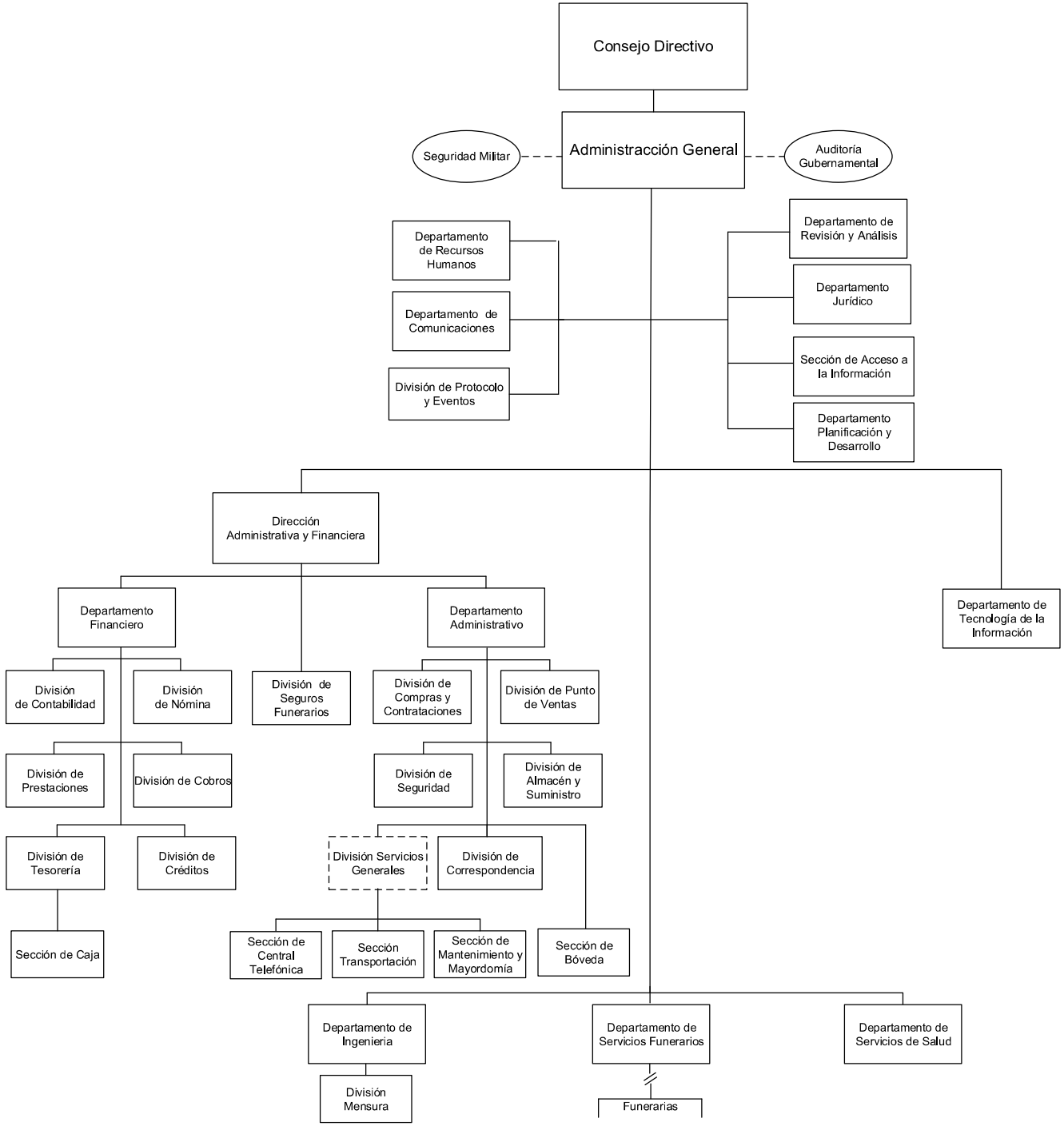

Dirección de Diseño Organizacional

5202 - INSTITUTO DE AUXILIOS

Cuenta Ahorro Inversión y Financiamiento
Ley de Presupuesto 2026
Valores RD$

DETALLE	MONTO
I. Ingresos Corrientes	**445,382,159**
Contribuciones a la seguridad social	66,126,000
Ventas de bienes y servicios	93,909,569
Transferencias y donaciones corrientes recibidas	285,346,590
II. Gastos Corrientes	**417,971,590**
Gastos de consumo	417,121,590
Transferencias corrientes otorgadas	850,000
III. (I-II) Resultado Económico	**27,410,569**
IV. Ingresos de Capital	**1,947,100**
V. Gastos de Capital	**29,357,669**
Activos fijos (formación bruta de capital fijo)	29,307,669
Objetos de valor	50,000
VI. (IV-V) Resultado de Capital	**(27,410,569)**
VII. Total de Ingresos + Donaciones	**447,329,259**
VIII. Total de Gastos	**447,329,259**
IX. (VII-(VIII-Intereses)) Resultado Primario	**-**
X. (VII-VIII) Resultado Financiero	**-**
XI. Fuente Financieras	**-**
XII. Aplicaciones Financieras	**-**
XIII. (XI-XII) Financiamiento Neto	**-**

Fuente : Sistema de Información de la Gestión Financiera (SIGEF)

5202 - INSTITUTO DE AUXILIOS

Distribución Institución Según Estructura Programática, Fuentes de Financiamiento y Organismo Financiador
Ley de Presupuesto 2026
Valores RD$

CAPÍTULO - SUBCAPÍTULO - ESTRUCTURA PROGRAMÁTICA	FUENTE DE FINANCIAMIENTO	FUENTE ESPECÍFICA	ORGANISMO FINANCIADOR	TOTAL
5202- INSTITUTO DE AUXILIOS				**447,329,259**
01- INSTITUTO DE AUXILIOS				**447,329,259**
01- Actividades centrales				**340,973,997**
00- Acciones que no generan producción				**340,973,997**
00- N/A.				**340,973,997**
0001- Administración General y Coordinación Institucional	10 - Fondo General	0100 - Fondo General	100 - Tesoro Nacional	245,698,348
0001- Administración General y Coordinación Institucional	30 - Fondos Propios	9998 - Otros Fondos	102 - Fondos Propios	2,500,000
0002- Administración Financiera	10 - Fondo General	0100 - Fondo General	100 - Tesoro Nacional	39,648,242
0002- Administración Financiera	30 - Fondos Propios	9995 - Ventas de Servicios	102 - Fondos Propios	47,241,976
0002- Administración Financiera	30 - Fondos Propios	9998 - Otros Fondos	102 - Fondos Propios	5,885,431
11- Acceso a bajo costo de los servicios para el público en general				**62,355,262**
02- Ciudadanos reciben servicios funerarios				**59,680,262**
00- N/A				**59,680,262**
0001- Servicios Funerarios	30 - Fondos Propios	9995 - Ventas de Servicios	102 - Fondos Propios	22,842,593
0001- Servicios Funerarios	30 - Fondos Propios	9998 - Otros Fondos	102 - Fondos Propios	36,837,669
03- Personas reciben servicios médicos y odontológicos				**2,675,000**
00- N/A				**2,675,000**
0001- Servicios Médicos y Odontológicos	30 - Fondos Propios	9995 - Ventas de Servicios	102 - Fondos Propios	2,425,000
0001- Servicios Médicos y Odontológicos	30 - Fondos Propios	9998 - Otros Fondos	102 - Fondos Propios	250,000
13- Mejora de la calidad de vida de personas de escasos recursos				**43,150,000**
02- Personas de escasos recursos con Implementación de Política Social				**43,150,000**
00- N/A.				**43,150,000**
0001- Entrega de Ayudas	30 - Fondos Propios	9995 - Ventas de Servicios	102 - Fondos Propios	21,400,000
0001- Entrega de Ayudas	30 - Fondos Propios	9998 - Otros Fondos	102 - Fondos Propios	21,750,000
98- Administración de contribuciones especiales				**850,000**
00- Acciones que no generan producción P98				**850,000**
00- N/A				**850,000**
0000- Administración de Contribuciones Especiales	30 - Fondos Propios	9998 - Otros Fondos	102 - Fondos Propios	850,000
TOTAL GENERAL				**447,329,259**

Fuente : Sistema de Información de la Gestión Financiera (SIGEF)

5202 - INSTITUTO DE AUXILIOS

Clasificación Objetal por Fuente de Financiamiento
Ley de Presupuesto 2026
Valores RD$

		FUENTES INTERNAS		
	OBJETO - CUENTA	**FONDO GENERAL**	**FONDOS PROPIOS**	**TOTAL**
2.1	**REMUNERACIONES Y CONTRIBUCIONES**	**245,698,348**	**2,500,000**	**248,198,348**
2.1.1	REMUNERACIONES	183,390,000	2,500,000	185,890,000
2.1.2	SOBRESUELDOS	36,923,890		36,923,890
2.1.5	CONTRIBUCIONES A LA SEGURIDAD SOCIAL	25,384,458		25,384,458
2.2	**CONTRATACIÓN DE SERVICIOS**	**26,260,742**	**49,814,569**	**76,075,311**
2.2.1	SERVICIOS BÁSICOS	19,020,742		19,020,742
2.2.2	PUBLICIDAD, IMPRESIÓN Y ENCUADERNACIÓN		2,030,000	2,030,000
2.2.3	VIÁTICOS		700,000	700,000
2.2.4	TRANSPORTE Y ALMACENAJE		1,750,000	1,750,000
2.2.5	ALQUILERES Y RENTAS	7,240,000	3,252,900	10,492,900
2.2.6	SEGUROS		1,050,000	1,050,000
2.2.7	SERVICIOS DE CONSERVACIÓN, REPARACIONES MENORES E INSTALACIONES TEMPORALES		17,564,569	17,564,569
2.2.8	OTROS SERVICIOS NO INCLUIDOS EN CONCEPTOS ANTERIORES		8,967,100	8,967,100
2.2.9	OTRAS CONTRATACIONES DE SERVICIOS		14,500,000	14,500,000
2.3	**MATERIALES Y SUMINISTROS**	**13,387,500**	**79,460,431**	**92,847,931**
2.3.1	ALIMENTOS Y PRODUCTOS AGROFORESTALES		6,100,000	6,100,000
2.3.2	TEXTILES Y VESTUARIOS		4,050,000	4,050,000
2.3.3	PAPEL, CARTÓN E IMPRESOS		4,150,000	4,150,000
2.3.4	PRODUCTOS FARMACÉUTICOS		1,000,000	1,000,000
2.3.5	CUERO, CAUCHO Y PLÁSTICO		1,050,000	1,050,000
2.3.6	PRODUCTOS DE MINERALES, METÁLICOS Y NO METÁLICOS		3,925,000	3,925,000
2.3.7	COMBUSTIBLES, LUBRICANTES, PRODUCTOS QUÍMICOS Y CONEXOS	13,387,500	3,350,000	16,737,500
2.3.9	PRODUCTOS Y ÚTILES VARIOS		55,835,431	55,835,431
2.4	**TRANSFERENCIAS CORRIENTES**		**850,000**	**850,000**
2.4.1	TRANSFERENCIAS CORRIENTES AL SECTOR PRIVADO		500,000	500,000
2.4.7	TRANSFERENCIAS CORRIENTES AL SECTOR EXTERNO		350,000	350,000
2.6	**BIENES MUEBLES, INMUEBLES E INTANGIBLES**		**29,357,669**	**29,357,669**
2.6.1	MOBILIARIO Y EQUIPO		17,000,000	17,000,000
2.6.2	MOBILIARIO Y EQUIPO DE AUDIO, AUDIOVISUAL, RECREATIVO Y EDUCACIONAL		5,000,000	5,000,000
2.6.3	EQUIPO E INSTRUMENTAL, CIENTÍFICO Y LABORATORIO		4,000,000	4,000,000
2.6.5	MAQUINARIA, OTROS EQUIPOS Y HERRAMIENTAS		3,307,669	3,307,669
2.6.9	EDIFICIOS, ESTRUCTURAS, TIERRAS, TERRENOS Y OBJETOS DE VALOR		50,000	50,000
	TOTAL	**285,346,590**	**161,982,669**	**447,329,259**

Fuente : Sistema de Información de la Gestión Financiera (SIGEF)

5205

CAPÍTULO
SUPERINTENDENCIA DE PENSIONES

SUPERINTENDENCIA DE PENSIONES

Misión

Resguardar los derechos previsionales de los afiliados y sus beneficiarios, aplicando las mejores prácticas de regulación, supervisión y fiscalización al Sistema Dominicano de Pensiones.

Visión

Ser modelo de excelencia en materia de regulación, supervisión y fiscalización entre las entidades homólogas, con reconocimiento nacional e internacional.

Superintendencia de Pensiones (SIPEN)
Organigrama Estructural
Resolución núm.18-2021, de fecha 02 de diciembre 2021, refrendada por el MAP

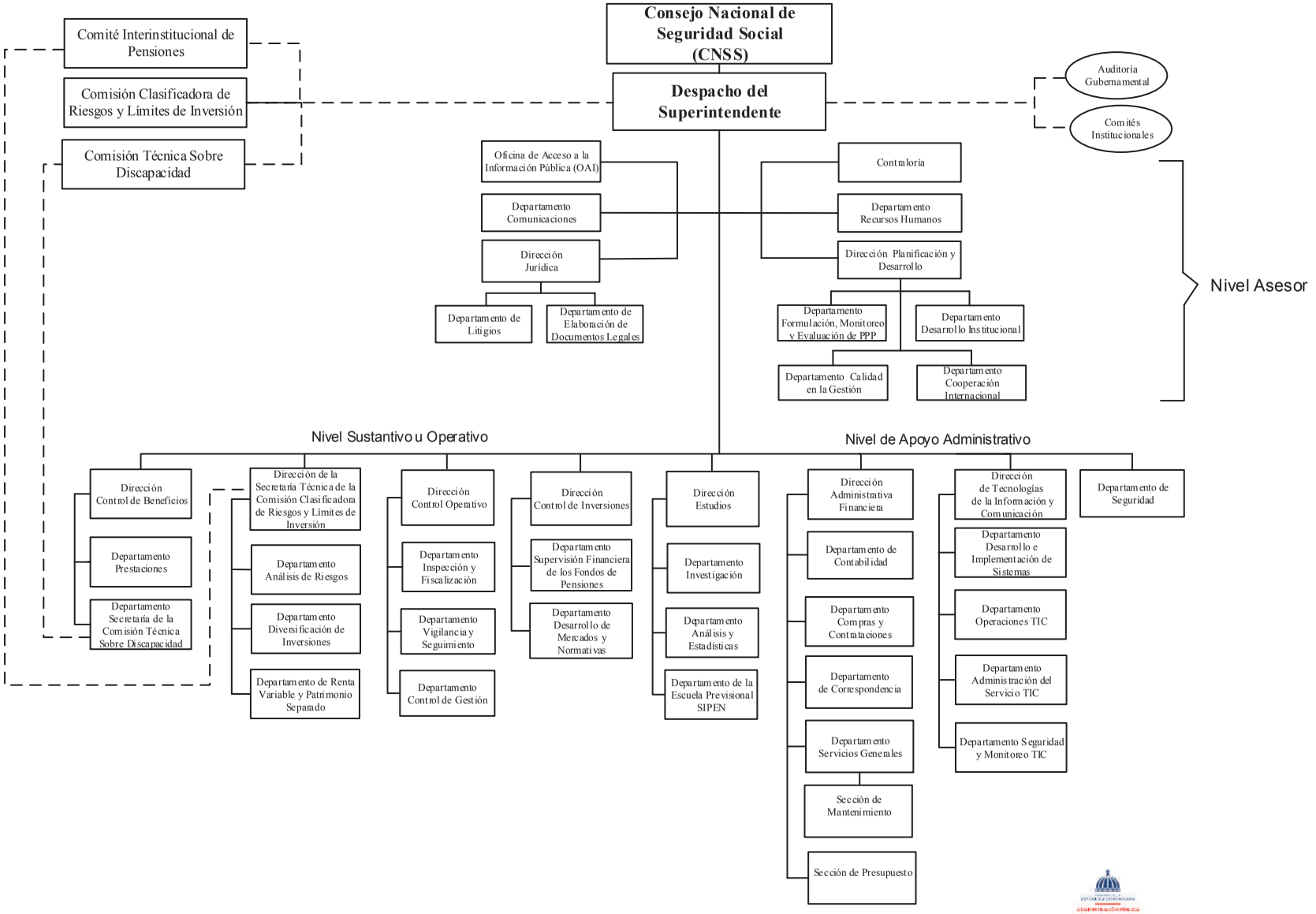

Dirección de Diseño Organizacional
Noviembre , 2021

5205 - SUPERINTENDENCIA DE PENSIONES

Cuenta Ahorro Inversión y Financiamiento
Ley de Presupuesto 2026
Valores RD$

DETALLE	MONTO
I. Ingresos Corrientes	**789,960,000**
Contribuciones a la seguridad social	786,782,844
Rentas de la propiedad	2,700,000
Otros ingresos corrientes	477,156
II. Gastos Corrientes	**763,620,000**
Gastos de consumo	758,820,000
Transferencias corrientes otorgadas	4,800,000
III. (I-II) Resultado Económico	**26,340,000**
IV. Ingresos de Capital	**-**
V. Gastos de Capital	**26,340,000**
Activos fijos (formación bruta de capital fijo)	26,340,000
VI. (IV-V) Resultado de Capital	**(26,340,000)**
VII. Total de Ingresos + Donaciones	**789,960,000**
VIII. Total de Gastos	**789,960,000**
IX. (VII-(VIII-Intereses)) Resultado Primario	**-**
X. (VII-VIII) Resultado Financiero	**-**
XI. Fuente Financieras	**-**
XII. Aplicaciones Financieras	**-**
XIII. (XI-XII) Financiamiento Neto	**-**

Fuente : Sistema de Información de la Gestión Financiera (SIGEF)

5205 - SUPERINTENDENCIA DE PENSIONES

Distribución Institución Según Estructura Programática, Fuentes de Financiamiento y Organismo Financiador

Ley de Presupuesto 2026

Valores RD$

CAPÍTULO - SUBCAPÍTULO - ESTRUCTURA PROGRAMÁTICA	FUENTE DE FINANCIAMIENTO	FUENTE ESPECÍFICA	ORGANISMO FINANCIADOR	TOTAL
5205- SUPERINTENDENCIA DE PENSIONES				**789,960,000**
01- SUPERINTENDENCIA DE PENSIONES				**789,960,000**
11- Supervisión y fiscalización del Sistema Dominicano de Pensiones				**789,960,000**
01- Acciones comunes p11				**622,017,020**
00- N/A				**622,017,020**
0001- Dirección y Coordinación Institucional	30 - Fondos Propios	9998 - Otros Fondos	102 - Fondos Propios	516,314,320
0002- Regulación del Sistema Dominicano de Pensiones	30 - Fondos Propios	9998 - Otros Fondos	102 - Fondos Propios	70,037,300
0003- Investigaciones y Estadísticas del Sistema Dominicano de Pensiones	30 - Fondos Propios	9998 - Otros Fondos	102 - Fondos Propios	35,665,400
05- Afiliados y beneficiarios al Sistema Dominicano de Pensiones con supervisión de los trámites de solicitudes de beneficios				**37,307,400**
00- N/A				**37,307,400**
0001- Supervisión de Solicitudes de Pensiones por Discapacidad, Sobrevivencia y Beneficios por Ingreso Tardío	30 - Fondos Propios	9998 - Otros Fondos	102 - Fondos Propios	37,307,400
06- Administradores de fondos de pensiones con auditorías de procesos operativos				**69,449,980**
00- N/A				**69,449,980**
0001- Supervisión de los Procesos Operativos y Financieros de Las Administradoras de Fondos de Pensiones (Afp)	30 - Fondos Propios	9998 - Otros Fondos	102 - Fondos Propios	69,449,980
07- Administradores de fondos de pensiones con supervisión y revisión de la calificación de riesgo de los instrumentos financieros				**61,185,600**
00- N/A				**61,185,600**
0001- Revisión y Supervisión de la Calificación de Riesgo de los Instrumentos Financieros y Su Emisor	30 - Fondos Propios	9998 - Otros Fondos	102 - Fondos Propios	30,592,800
0002- Supervisión de Gabinete, Valoración y Límites de Inversión de los Fondos de Pensiones	30 - Fondos Propios	9998 - Otros Fondos	102 - Fondos Propios	30,592,800
TOTAL GENERAL				**789,960,000**

Fuente : Sistema de Información de la Gestión Financiera (SIGEF)

5205 - SUPERINTENDENCIA DE PENSIONES

Clasificación Objetal por Fuente de Financiamiento

Ley de Presupuesto 2026

Valores RD$

		FUENTES INTERNAS
	OBJETO - CUENTA	**FONDOS PROPIOS**
2.1	**REMUNERACIONES Y CONTRIBUCIONES**	**559,660,000**
2.1.1	REMUNERACIONES	308,800,000
2.1.2	SOBRESUELDOS	53,364,000
2.1.3	DIETAS Y GASTOS DE REPRESENTACIÓN	2,316,000
2.1.4	GRATIFICACIONES Y BONIFICACIONES	153,240,000
2.1.5	CONTRIBUCIONES A LA SEGURIDAD SOCIAL	41,940,000
2.2	**CONTRATACIÓN DE SERVICIOS**	**181,580,000**
2.2.1	SERVICIOS BÁSICOS	11,980,800
2.2.2	PUBLICIDAD, IMPRESIÓN Y ENCUADERNACIÓN	11,160,000
2.2.3	VIÁTICOS	2,160,000
2.2.4	TRANSPORTE Y ALMACENAJE	1,411,200
2.2.5	ALQUILERES Y RENTAS	56,920,000
2.2.6	SEGUROS	15,180,000
2.2.7	SERVICIOS DE CONSERVACIÓN, REPARACIONES MENORES E INSTALACIONES TEMPORALES	3,408,000
2.2.8	OTROS SERVICIOS NO INCLUIDOS EN CONCEPTOS ANTERIORES	76,480,000
2.2.9	OTRAS CONTRATACIONES DE SERVICIOS	2,880,000
2.3	**MATERIALES Y SUMINISTROS**	**17,580,000**
2.3.1	ALIMENTOS Y PRODUCTOS AGROFORESTALES	1,776,000
2.3.2	TEXTILES Y VESTUARIOS	1,500,000
2.3.3	PAPEL, CARTÓN E IMPRESOS	2,389,200
2.3.4	PRODUCTOS FARMACÉUTICOS	42,000
2.3.5	CUERO, CAUCHO Y PLÁSTICO	33,600
2.3.6	PRODUCTOS DE MINERALES, METÁLICOS Y NO METÁLICOS	9,600
2.3.7	COMBUSTIBLES, LUBRICANTES, PRODUCTOS QUÍMICOS Y CONEXOS	8,952,000
2.3.9	PRODUCTOS Y ÚTILES VARIOS	2,877,600
2.4	**TRANSFERENCIAS CORRIENTES**	**4,800,000**
2.4.1	TRANSFERENCIAS CORRIENTES AL SECTOR PRIVADO	1,440,000
2.4.7	TRANSFERENCIAS CORRIENTES AL SECTOR EXTERNO	3,360,000
2.6	**BIENES MUEBLES, INMUEBLES E INTANGIBLES**	**3,540,000**
2.6.1	MOBILIARIO Y EQUIPO	3,540,000
2.7	**OBRAS**	**22,800,000**
2.7.1	OBRAS EN EDIFICACIONES	22,800,000
	TOTAL	**789,960,000**

Fuente : Sistema de Información de la Gestión Financiera (SIGEF)

5206

CAPÍTULO
SUPERINTENDENCIA DE SALUD Y RIESGO LABORAL

SUPERINTENDENCIA DE SALUD Y RIESGO LABORAL

Misión

Garantizar a la población la protección del aseguramiento en salud y riesgos laborales en condiciones de calidad, equidad y sostenibilidad, actuando en representación del Estado Dominicano en la regulación, supervisión, conciliación y arbitraje, así como en la formulación de propuestas técnicas.

Visión

Ser una Institución líder en la garantía del derecho de la población a la protección en salud y riesgos laborales, en el Sistema Dominicano de Seguridad Social.

SUPERINTENDENCIA DE SALUD Y RIESGOS LABORALES (SISALRIL)

Organigrama Estructural

Resolución núm. 006-2021, de fecha 16 de julio 2021, refrendada por el MAP.

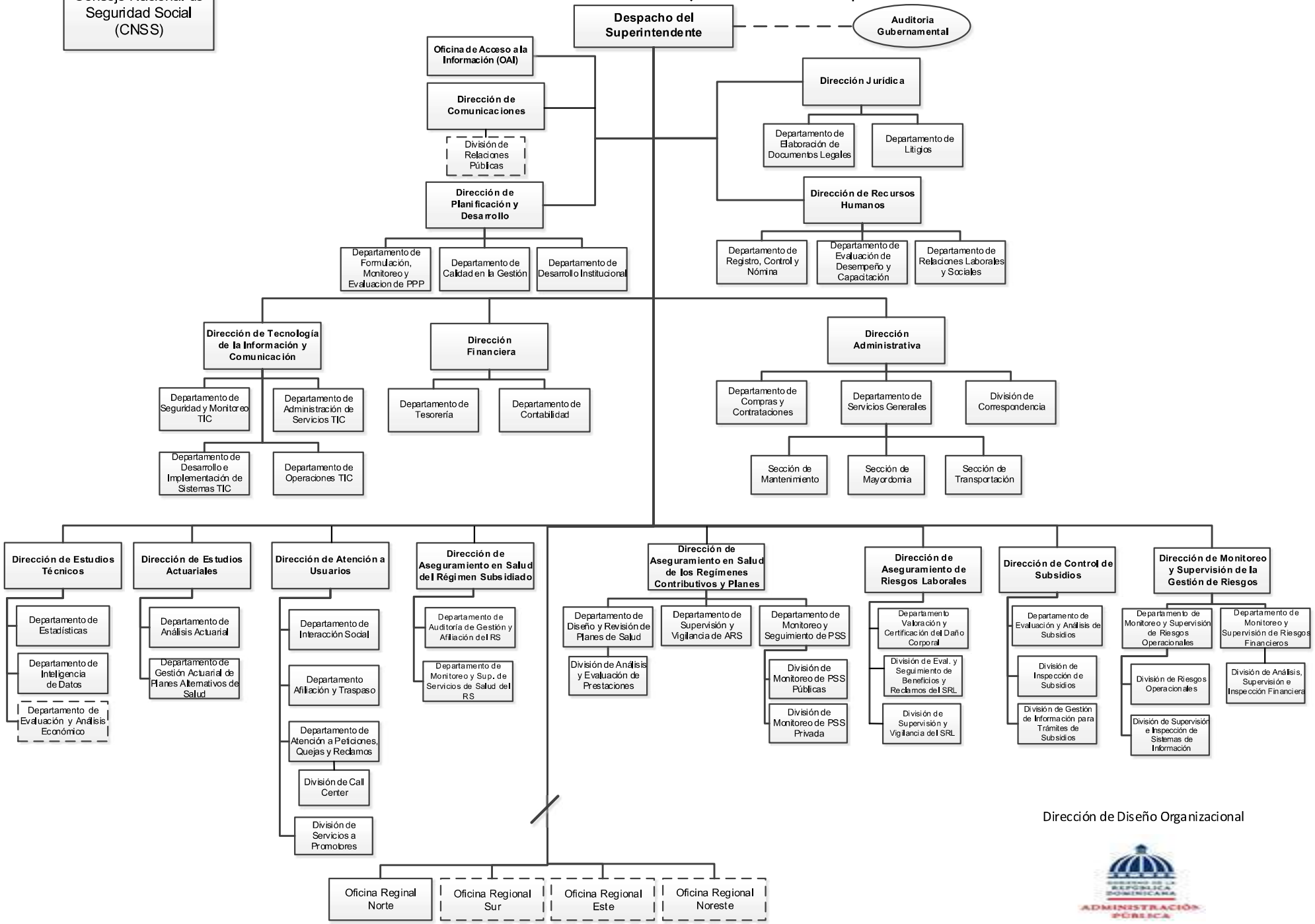

5206 - SUPERINTENDENCIA DE SALUD Y RIESGO LABORAL

Cuenta Ahorro Inversión y Financiamiento
Ley de Presupuesto 2026
Valores RD$

DETALLE	MONTO
I. Ingresos Corrientes	**1,358,263,707**
Contribuciones a la seguridad social	1,328,455,114
Otros ingresos corrientes	29,808,593
II. Gastos Corrientes	**1,240,713,707**
Gastos de consumo	1,237,213,707
Transferencias corrientes otorgadas	3,500,000
III. (I-II) Resultado Económico	**117,550,000**
IV. Ingresos de Capital	**-**
V. Gastos de Capital	**117,550,000**
Activos fijos (formación bruta de capital fijo)	114,550,000
Transferencias de capital otorgadas	3,000,000
VI. (IV-V) Resultado de Capital	**(117,550,000)**
VII. Total de Ingresos + Donaciones	**1,358,263,707**
VIII. Total de Gastos	**1,358,263,707**
IX. (VII-(VIII-Intereses)) Resultado Primario	**-**
X. (VII-VIII) Resultado Financiero	**-**
XI. Fuente Financieras	**-**
XII. Aplicaciones Financieras	**-**
XIII. (XI-XII) Financiamiento Neto	**-**

Fuente : Sistema de Información de la Gestión Financiera (SIGEF)

5206 - SUPERINTENDENCIA DE SALUD Y RIESGO LABORAL

Clasificación Objetal por Fuente de Financiamiento

Ley de Presupuesto 2026

Valores RD$

		FUENTES INTERNAS
	OBJETO - CUENTA	**FONDOS PROPIOS**
2.1	**REMUNERACIONES Y CONTRIBUCIONES**	**887,440,000**
2.1.1	REMUNERACIONES	471,550,000
2.1.2	SOBRESUELDOS	209,700,000
2.1.3	DIETAS Y GASTOS DE REPRESENTACIÓN	1,500,000
2.1.4	GRATIFICACIONES Y BONIFICACIONES	118,830,000
2.1.5	CONTRIBUCIONES A LA SEGURIDAD SOCIAL	85,860,000
2.2	**CONTRATACIÓN DE SERVICIOS**	**321,218,896**
2.2.1	SERVICIOS BÁSICOS	29,100,000
2.2.2	PUBLICIDAD, IMPRESIÓN Y ENCUADERNACIÓN	17,123,648
2.2.3	VIÁTICOS	5,000,000
2.2.4	TRANSPORTE Y ALMACENAJE	3,750,000
2.2.5	ALQUILERES Y RENTAS	43,957,582
2.2.6	SEGUROS	37,400,000
2.2.7	SERVICIOS DE CONSERVACIÓN, REPARACIONES MENORES E INSTALACIONES TEMPORALES	11,400,000
2.2.8	OTROS SERVICIOS NO INCLUIDOS EN CONCEPTOS ANTERIORES	147,487,666
2.2.9	OTRAS CONTRATACIONES DE SERVICIOS	26,000,000
2.3	**MATERIALES Y SUMINISTROS**	**28,554,811**
2.3.1	ALIMENTOS Y PRODUCTOS AGROFORESTALES	5,000,000
2.3.5	CUERO, CAUCHO Y PLÁSTICO	250,000
2.3.6	PRODUCTOS DE MINERALES, METÁLICOS Y NO METÁLICOS	250,000
2.3.7	COMBUSTIBLES, LUBRICANTES, PRODUCTOS QUÍMICOS Y CONEXOS	4,300,000
2.3.9	PRODUCTOS Y ÚTILES VARIOS	18,754,811
2.4	**TRANSFERENCIAS CORRIENTES**	**3,500,000**
2.4.1	TRANSFERENCIAS CORRIENTES AL SECTOR PRIVADO	3,500,000
2.5	**TRANSFERENCIAS DE CAPITAL**	**3,000,000**
2.5.6	TRANSFERENCIAS DE CAPITAL AL SECTOR EXTERNO	3,000,000
2.6	**BIENES MUEBLES, INMUEBLES E INTANGIBLES**	**114,550,000**
2.6.1	MOBILIARIO Y EQUIPO	750,000
2.6.5	MAQUINARIA, OTROS EQUIPOS Y HERRAMIENTAS	2,500,000
2.6.8	BIENES INTANGIBLES	111,300,000
	TOTAL	**1,358,263,707**

Fuente : Sistema de Información de la Gestión Financiera (SIGEF)

5207

CAPÍTULO
CONSEJO NACIONAL DE SEGURIDAD SOCIAL

CONSEJO NACIONAL DE SEGURIDAD SOCIAL

Misión

Garantizar protección social, solidaria, suficiente y oportuna contra los riesgos de vejez, discapacidad, sobrevivencia, enfermedad, maternidad, infancia y riesgos laborales,, procurando el mayor impacto social, económico y de calidad de vida de la población beneficiaria, cumpliendo con las normas establecidas.

Visión

Ser un sistema de seguridad social universal, dinámico y sostenible que garantice la prestación de los beneficios y servicios con calidad, eficiencia, transparencia y equidad.

CONSEJO NACIONAL DE SEGURIDAD SOCIAL

Organigrama Estructural

Resol. Núm. 031-2022, de fecha 22 de septiembre 2022, refrendada por el MAP

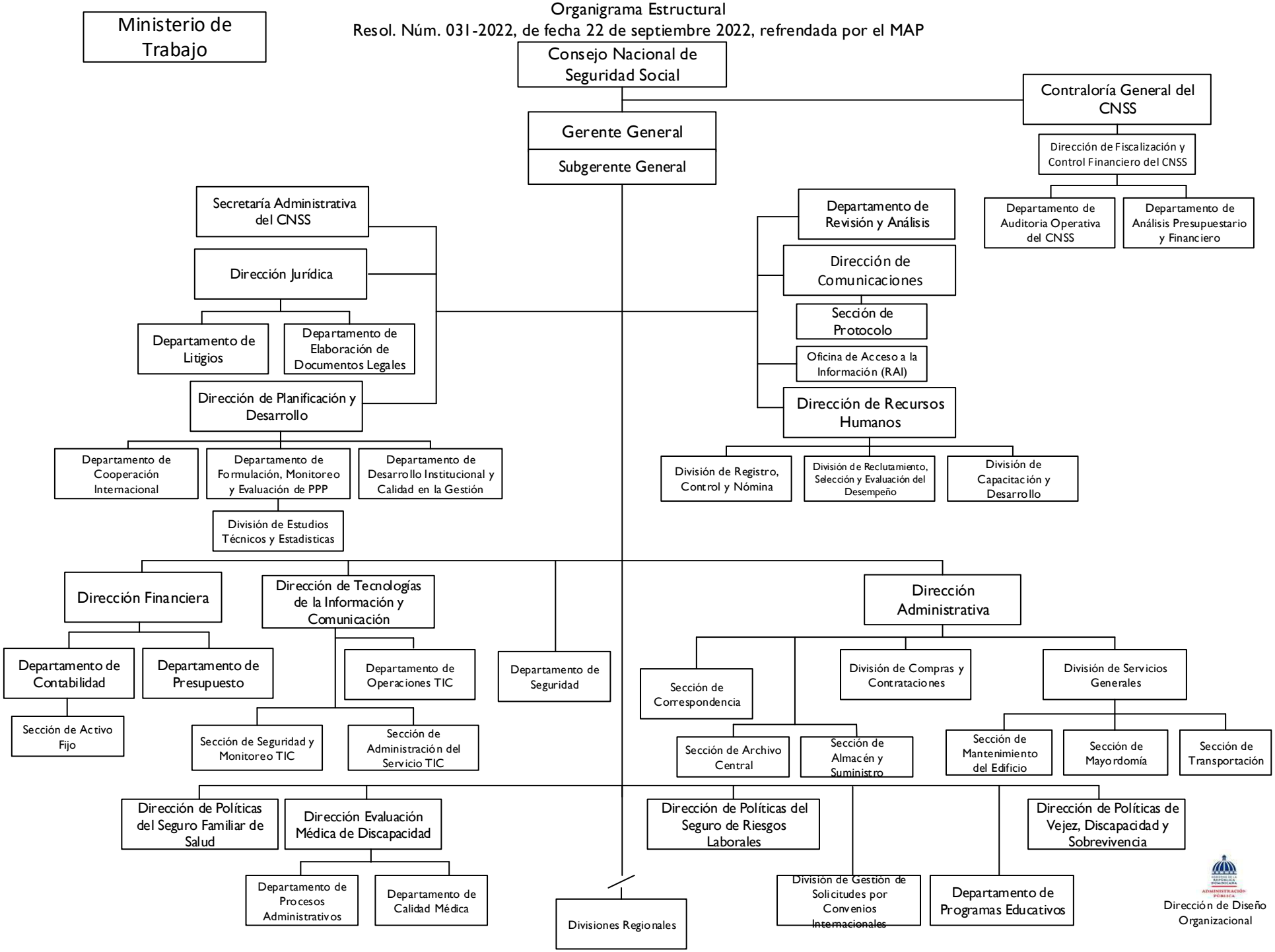

5207 - CONSEJO NACIONAL DE SEGURIDAD SOCIAL

Cuenta Ahorro Inversión y Financiamiento
Ley de Presupuesto 2026
Valores RD$

DETALLE	MONTO
I. Ingresos Corrientes	**345,288,000**
Ventas de bienes y servicios	20,288,000
Transferencias y donaciones corrientes recibidas	325,000,000
II. Gastos Corrientes	**330,868,000**
Gastos de consumo	327,718,000
Transferencias corrientes otorgadas	3,150,000
III. (I-II) Resultado Económico	**14,420,000**
IV. Ingresos de Capital	**-**
V. Gastos de Capital	**14,420,000**
Activos fijos (formación bruta de capital fijo)	14,420,000
VI. (IV-V) Resultado de Capital	**(14,420,000)**
VII. Total de Ingresos + Donaciones	**345,288,000**
VIII. Total de Gastos	**345,288,000**
IX. (VII-(VIII-Intereses)) Resultado Primario	**-**
X. (VII-VIII) Resultado Financiero	**-**
XI. Fuente Financieras	**-**
XII. Aplicaciones Financieras	**-**
XIII. (XI-XII) Financiamiento Neto	**-**

Fuente : Sistema de Información de la Gestión Financiera (SIGEF)

5207 - CONSEJO NACIONAL DE SEGURIDAD SOCIAL

Clasificación Objetal por Fuente de Financiamiento
Ley de Presupuesto 2026
Valores RD$

		FUENTES INTERNAS		
	OBJETO - CUENTA	**FONDO GENERAL**	**FONDOS PROPIOS**	**TOTAL**
2.1	**REMUNERACIONES Y CONTRIBUCIONES**	**256,700,480**		**256,700,480**
2.1.1	REMUNERACIONES	181,349,000		181,349,000
2.1.2	SOBRESUELDOS	37,068,000		37,068,000
2.1.3	DIETAS Y GASTOS DE REPRESENTACIÓN	12,000,000		12,000,000
2.1.5	CONTRIBUCIONES A LA SEGURIDAD SOCIAL	26,283,480		26,283,480
2.2	**CONTRATACIÓN DE SERVICIOS**	**49,284,520**	**16,288,000**	**65,572,520**
2.2.1	SERVICIOS BÁSICOS	15,605,000		15,605,000
2.2.2	PUBLICIDAD, IMPRESIÓN Y ENCUADERNACIÓN	1,699,596		1,699,596
2.2.3	VIÁTICOS	450,000		450,000
2.2.4	TRANSPORTE Y ALMACENAJE	800,000		800,000
2.2.5	ALQUILERES Y RENTAS	21,886,654		21,886,654
2.2.6	SEGUROS	3,000,000	1,000,000	4,000,000
2.2.7	SERVICIOS DE CONSERVACIÓN, REPARACIONES MENORES E INSTALACIONES TEMPORALES	300,000		300,000
2.2.8	OTROS SERVICIOS NO INCLUIDOS EN CONCEPTOS ANTERIORES	1,043,270	15,288,000	16,331,270
2.2.9	OTRAS CONTRATACIONES DE SERVICIOS	4,500,000		4,500,000
2.3	**MATERIALES Y SUMINISTROS**	**1,445,000**	**4,000,000**	**5,445,000**
2.3.1	ALIMENTOS Y PRODUCTOS AGROFORESTALES	260,000		260,000
2.3.3	PAPEL, CARTÓN E IMPRESOS	200,000		200,000
2.3.4	PRODUCTOS FARMACÉUTICOS	30,000		30,000
2.3.5	CUERO, CAUCHO Y PLÁSTICO	50,000		50,000
2.3.6	PRODUCTOS DE MINERALES, METÁLICOS Y NO METÁLICOS	50,000		50,000
2.3.7	COMBUSTIBLES, LUBRICANTES, PRODUCTOS QUÍMICOS Y CONEXOS	250,000	4,000,000	4,250,000
2.3.9	PRODUCTOS Y ÚTILES VARIOS	605,000		605,000
2.4	**TRANSFERENCIAS CORRIENTES**	**3,150,000**		**3,150,000**
2.4.1	TRANSFERENCIAS CORRIENTES AL SECTOR PRIVADO	150,000		150,000
2.4.7	TRANSFERENCIAS CORRIENTES AL SECTOR EXTERNO	3,000,000		3,000,000
2.7	**OBRAS**	**14,420,000**		**14,420,000**
2.7.1	OBRAS EN EDIFICACIONES	14,420,000		14,420,000
	TOTAL	**325,000,000**	**20,288,000**	**345,288,000**

Fuente : Sistema de Información de la Gestión Financiera (SIGEF)

5208

CAPÍTULO
SEGURO NACIONAL DE SALUD

SEGURO NACIONAL DE SALUD

Misión

Garantizar acceso a servicios de salud que mejoren la calidad de vida de nuestros afiliados, a través de una administración efectiva de riesgos

Visión

promover una cultura de Salud en nuestros afiliados.

CONSEJO NACIONAL DE SEGURIDAD SOCIAL

Organigrama Estructural

Res. Núm. 015 del 03 de noviembre del2020, refrendada por el MAP

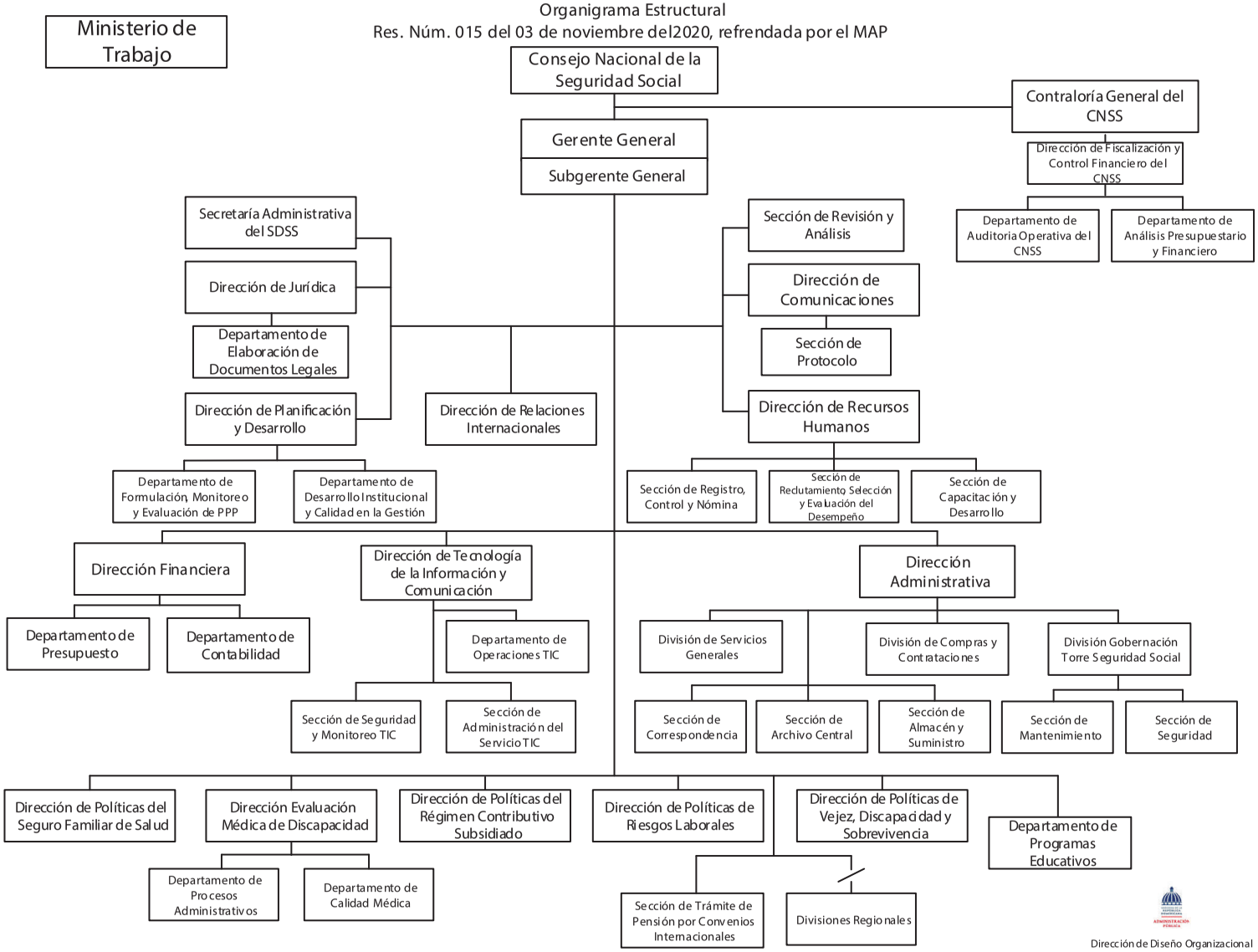

5208 - SEGURO NACIONAL DE SALUD

Cuenta Ahorro Inversión y Financiamiento
Ley de Presupuesto 2026
Valores RD$

DETALLE	MONTO
I. Ingresos Corrientes	**71,323,813,739**
Ventas de bienes y servicios	46,045,631,999
Transferencias y donaciones corrientes recibidas	25,278,181,740
II. Gastos Corrientes	**70,453,225,432**
Gastos de consumo	70,411,630,932
Subvenciones otorgadas a empresas	36,000,000
Transferencias corrientes otorgadas	5,594,500
III. (I-II) Resultado Económico	**870,588,307**
IV. Ingresos de Capital	**-**
V. Gastos de Capital	**333,388,307**
Activos fijos (formación bruta de capital fijo)	333,388,307
VI. (IV-V) Resultado de Capital	**(333,388,307)**
VII. Total de Ingresos + Donaciones	**71,323,813,739**
VIII. Total de Gastos	**70,786,613,739**
IX. (VII-(VIII-Intereses)) Resultado Primario	**537,200,000**
X. (VII-VIII) Resultado Financiero	**537,200,000**
XI. Fuente Financieras	**-**
XII. Aplicaciones Financieras	**537,200,000**
Disminución de Cuentas por Pagar	80,000,000
Activos Financieros	457,200,000
XIII. (XI-XII) Financiamiento Neto	**(537,200,000)**

Fuente : Sistema de Información de la Gestión Financiera (SIGEF)

5208 - SEGURO NACIONAL DE SALUD

Distribución Institución Según Estructura Programática, Fuentes de Financiamiento y Organismo Financiador
Ley de Presupuesto 2026
Valores RD$

CAPÍTULO - SUBCAPÍTULO - ESTRUCTURA PROGRAMÁTICA	FUENTE DE FINANCIAMIENTO	FUENTE ESPECÍFICA	ORGANISMO FINANCIADOR	TOTAL
5208- SEGURO NACIONAL DE SALUD				**70,786,613,739**
01- SEGURO NACIONAL DE SALUD				**70,786,613,739**
01- Actividades Centrales				**2,519,172,355**
00- Acciones que no generan producción				**2,519,172,355**
00- N/A				**2,519,172,355**
0001- Definición de Políticas Institucional	30 - Fondos Propios	9995 - Ventas de Servicios	102 - Fondos Propios	2,000,000
0002- Dirección y Coordinación	30 - Fondos Propios	9995 - Ventas de Servicios	102 - Fondos Propios	431,426,398
0003- Servicio de Comunicación	30 - Fondos Propios	9995 - Ventas de Servicios	102 - Fondos Propios	194,593,912
0004- Servicio de Recursos Humanos	30 - Fondos Propios	9995 - Ventas de Servicios	102 - Fondos Propios	161,819,220
0005- Servicios de Planificación Institucional	30 - Fondos Propios	9995 - Ventas de Servicios	102 - Fondos Propios	69,402,172
0006- Servicios Tecnológicos	30 - Fondos Propios	9995 - Ventas de Servicios	102 - Fondos Propios	556,421,213
0007- Servicios Administrativos	30 - Fondos Propios	9995 - Ventas de Servicios	102 - Fondos Propios	686,054,287
0008- Servicios Financieros	30 - Fondos Propios	9995 - Ventas de Servicios	102 - Fondos Propios	341,359,456
0009- Servicios de la Calidad	30 - Fondos Propios	9995 - Ventas de Servicios	102 - Fondos Propios	76,095,697
11- Gestión de atención al usuario de afiliación y salud				**68,226,144,134**
02- Usuarios atendidos en los centros de atención del Seguro Nacional de Salud (SeNaSa)				**917,895,565**
00- N/A				**917,895,565**
0001- Coordinación de Las Regionales	30 - Fondos Propios	9995 - Ventas de Servicios	102 - Fondos Propios	640,982,726
0002- Usuarios y Prestadores Atendidos	30 - Fondos Propios	9995 - Ventas de Servicios	102 - Fondos Propios	276,912,839
03- Afiliados al régimen subsidiado del Seguro Familiar de Salud (SFS)				**25,278,181,740**
00- N/A				**25,278,181,740**
0001- Afiliación y Carnetización del Régimen Subsidiado	10 - Fondo General	0100 - Fondo General	100 - Tesoro Nacional	23,278,181,740
0001- Afiliación y Carnetización del Régimen Subsidiado	60 - Credito Externo	6025 - Bonos Globales Externos	426 - Bonos Globales Externos	2,000,000,000
04- Afiliados al régimen contributivo al Seguro Nacional de Salud (SeNaSa)				**500,479,837**
00- N/A				**500,479,837**
0001- Afiliación y Carnetización del Régimen Contributivo	30 - Fondos Propios	9995 - Ventas de Servicios	102 - Fondos Propios	446,447,209
0002- Afiliación y Carnetización de Otros Planes de Salud	30 - Fondos Propios	9995 - Ventas de Servicios	102 - Fondos Propios	54,032,628
05- Afiliados al plan especial transitorio de pensionados y jubilados del Estado				**16,466,689**
00- N/A				**16,466,689**
0001- Afiliación y Carnetización del Plan Especial de Pensionados y Jubilados	30 - Fondos Propios	9995 - Ventas de Servicios	102 - Fondos Propios	16,466,689

5208 - SEGURO NACIONAL DE SALUD

Distribución Institución Según Estructura Programática, Fuentes de Financiamiento y Organismo Financiador
Ley de Presupuesto 2026
Valores RD$

CAPÍTULO - SUBCAPÍTULO - ESTRUCTURA PROGRAMÁTICA	FUENTE DE FINANCIAMIENTO	FUENTE ESPECÍFICA	ORGANISMO FINANCIADOR	TOTAL
5208- SEGURO NACIONAL DE SALUD				**70,786,613,739**
01- SEGURO NACIONAL DE SALUD				**70,786,613,739**
11- Gestión de atención al usuario de afiliación y salud				**68,226,144,134**
06- Afiliados en los regímenes de servicios de salud con eventos cubiertos				**41,513,120,303**
00- N/A				**41,513,120,303**
0001- Contrataciones de Prestadores	30 - Fondos Propios	9995 - Ventas de Servicios	102 - Fondos Propios	69,228,210
0002- Auditoria de Salud Privada y Mixta	30 - Fondos Propios	9995 - Ventas de Servicios	102 - Fondos Propios	9,598,611
0003- Autorizaciones de Servicios de Salud	30 - Fondos Propios	9995 - Ventas de Servicios	102 - Fondos Propios	41,234,293,482
0004- Senasa Cuida de Ti	30 - Fondos Propios	9995 - Ventas de Servicios	102 - Fondos Propios	200,000,000
98- Administración de contribuciones especiales				**41,297,250**
00- Acciones que no generan producción 98				**41,297,250**
00- N/A				**41,297,250**
0000- Administración de Contribuciones Especiales	30 - Fondos Propios	9995 - Ventas de Servicios	102 - Fondos Propios	41,297,250
TOTAL GENERAL				**70,786,613,739**

Fuente : Sistema de Información de la Gestión Financiera (SIGEF)

INSTITUCIONES DE LA SEGURIDAD SOCIAL

Clasificación Objetal por Fuente de Financiamiento

Valores RD$

5208 - SEGURO NACIONAL DE SALUD

		FUENTES INTERNAS			FUENTES EXTERNAS		TOTAL
	OBJETO - CUENTA	FONDO GENERAL	FONDOS PROPIOS	TOTAL	CREDITO EXTERNO	TOTAL	
2.1	**REMUNERACIONES Y CONTRIBUCIONES**	**281,503,193**	**2,316,576,390**	**2,598,079,583**			**2,598,079,583**
2.1.1	REMUNERACIONES	157,985,017	1,318,408,961	1,476,393,978			1,476,393,978
2.1.2	SOBRESUELDOS	76,637,720	590,056,665	666,694,385			666,694,385
2.1.3	DIETAS Y GASTOS DE REPRESENTACIÓN		3,000,000	3,000,000			3,000,000
2.1.4	GRATIFICACIONES Y BONIFICACIONES	26,994,313	232,653,266	259,647,579			259,647,579
2.1.5	CONTRIBUCIONES A LA SEGURIDAD SOCIAL	19,886,143	172,457,498	192,343,641			192,343,641
2.2	**CONTRATACIÓN DE SERVICIOS**	**22,987,934,238**	**42,648,571,040**	**65,636,505,278**	**2,000,000,000**	**2,000,000,000**	**67,636,505,278**
2.2.1	SERVICIOS BÁSICOS	2,686,400	180,061,674	182,748,074			182,748,074
2.2.2	PUBLICIDAD, IMPRESIÓN Y ENCUADERNACIÓN	21,263,802	168,977,195	190,240,997			190,240,997
2.2.3	VIÁTICOS	1,288,038	18,375,662	19,663,700			19,663,700
2.2.4	TRANSPORTE Y ALMACENAJE	798,533	56,722,857	57,521,390			57,521,390
2.2.5	ALQUILERES Y RENTAS	119,780	109,580,090	109,699,870			109,699,870
2.2.6	SEGUROS		27,807,612	27,807,612			27,807,612
2.2.7	SERVICIOS DE CONSERVACIÓN, REPARACIONES MENORES E INSTALACIONES TEMPORALES	2,354,426	153,318,492	155,672,918			155,672,918
2.2.8	OTROS SERVICIOS NO INCLUIDOS EN CONCEPTOS ANTERIORES	22,959,423,259	41,933,121,068	64,892,544,327	2,000,000,000	2,000,000,000	66,892,544,327
2.2.9	OTRAS CONTRATACIONES DE SERVICIOS		606,390	606,390			606,390
2.3	**MATERIALES Y SUMINISTROS**	**4,522,210**	**172,523,861**	**177,046,071**			**177,046,071**
2.3.1	ALIMENTOS Y PRODUCTOS AGROFORESTALES	2,265,400	24,006,403	26,271,803			26,271,803
2.3.2	TEXTILES Y VESTUARIOS	142,440	3,249,791	3,392,231			3,392,231
2.3.3	PAPEL, CARTÓN E IMPRESOS	215,656	24,450,906	24,666,562			24,666,562
2.3.4	PRODUCTOS FARMACÉUTICOS	596,664	2,608,141	3,204,805			3,204,805
2.3.5	CUERO, CAUCHO Y PLÁSTICO	16,104	4,157,026	4,173,130			4,173,130
2.3.6	PRODUCTOS DE MINERALES, METÁLICOS Y NO METÁLICOS		1,291,926	1,291,926			1,291,926
2.3.7	COMBUSTIBLES, LUBRICANTES, PRODUCTOS QUÍMICOS Y CONEXOS	1,032,820	35,342,459	36,375,279			36,375,279
2.3.9	PRODUCTOS Y ÚTILES VARIOS	253,126	77,417,209	77,670,335			77,670,335
2.4	**TRANSFERENCIAS CORRIENTES**		**41,594,500**	**41,594,500**			**41,594,500**
2.4.1	TRANSFERENCIAS CORRIENTES AL SECTOR PRIVADO		5,594,500	5,594,500			5,594,500
2.4.6	SUBVENCIONES		36,000,000	36,000,000			36,000,000
2.6	**BIENES MUEBLES, INMUEBLES E INTANGIBLES**	**4,222,099**	**329,166,208**	**333,388,307**			**333,388,307**
2.6.1	MOBILIARIO Y EQUIPO	3,095,334	30,751,839	33,847,173			33,847,173
2.6.3	EQUIPO E INSTRUMENTAL, CIENTÍFICO Y LABORATORIO		30,867	30,867			30,867
2.6.4	VEHÍCULOS Y EQUIPO DE TRANSPORTE, TRACCIÓN Y ELEVACIÓN		12,361,848	12,361,848			12,361,848

INSTITUCIONES DE LA SEGURIDAD SOCIAL

Clasificación Objetal por Fuente de Financiamiento

Valores RD$

5208 - SEGURO NACIONAL DE SALUD

		FUENTES INTERNAS			FUENTES EXTERNAS		TOTAL
	OBJETO - CUENTA	FONDO GENERAL	FONDOS PROPIOS	TOTAL	CREDITO EXTERNO	TOTAL	
2.6.5	MAQUINARIA, OTROS EQUIPOS Y HERRAMIENTAS		18,061,126	18,061,126			18,061,126
2.6.6	EQUIPOS DE DEFENSA Y SEGURIDAD		4,921,908	4,921,908			4,921,908
2.6.8	BIENES INTANGIBLES	1,126,765	263,038,620	264,165,385			264,165,385
4.1	**Incremento de activos financieros**		**457,200,000**	**457,200,000**			**457,200,000**
4.1.1	Incremento de activos financieros corrientes		457,200,000	457,200,000			457,200,000
4.2	**Disminución de pasivos**		**80,000,000**	**80,000,000**			**80,000,000**
4.2.1	Disminución de pasivos corrientes		80,000,000	80,000,000			80,000,000
	TOTAL	**23,278,181,740**	**46,045,631,999**	**69,323,813,739**	**2,000,000,000**	**2,000,000,000**	**71,323,813,739**

Fuente : Sistema de Información de la Gestión Financiera (SIGEF)

5209

CAPÍTULO
DIRECCIÓN GENERAL DE INFORMACIÓN Y DEFENSA DE LOS AFILIADOS

DIRECCIÓN GENERAL DE INFORMACIÓN Y DEFENSA DE LOS AFILIADOS

Misión

Resguardar el derecho de las personas a la seguridad social en todas las etapas de la vida, a través de la promoción, información, educación, monitoreo, ejerciendo la orientación y defensa de los afiliados al Sistema Dominicano de Seguridad Social.

Visión

Ser la entidad referente en el desarrollo de un modelo integral de atención ciudadana, cultura y educación en seguridad social, para el reconocimiento, acceso al derecho universal y constitucional de la población dominicana a la seguridad social.

Organigrama de la Dirección General de Información y Defensa de los Afiliados a la Seguridad Social (DIDA)

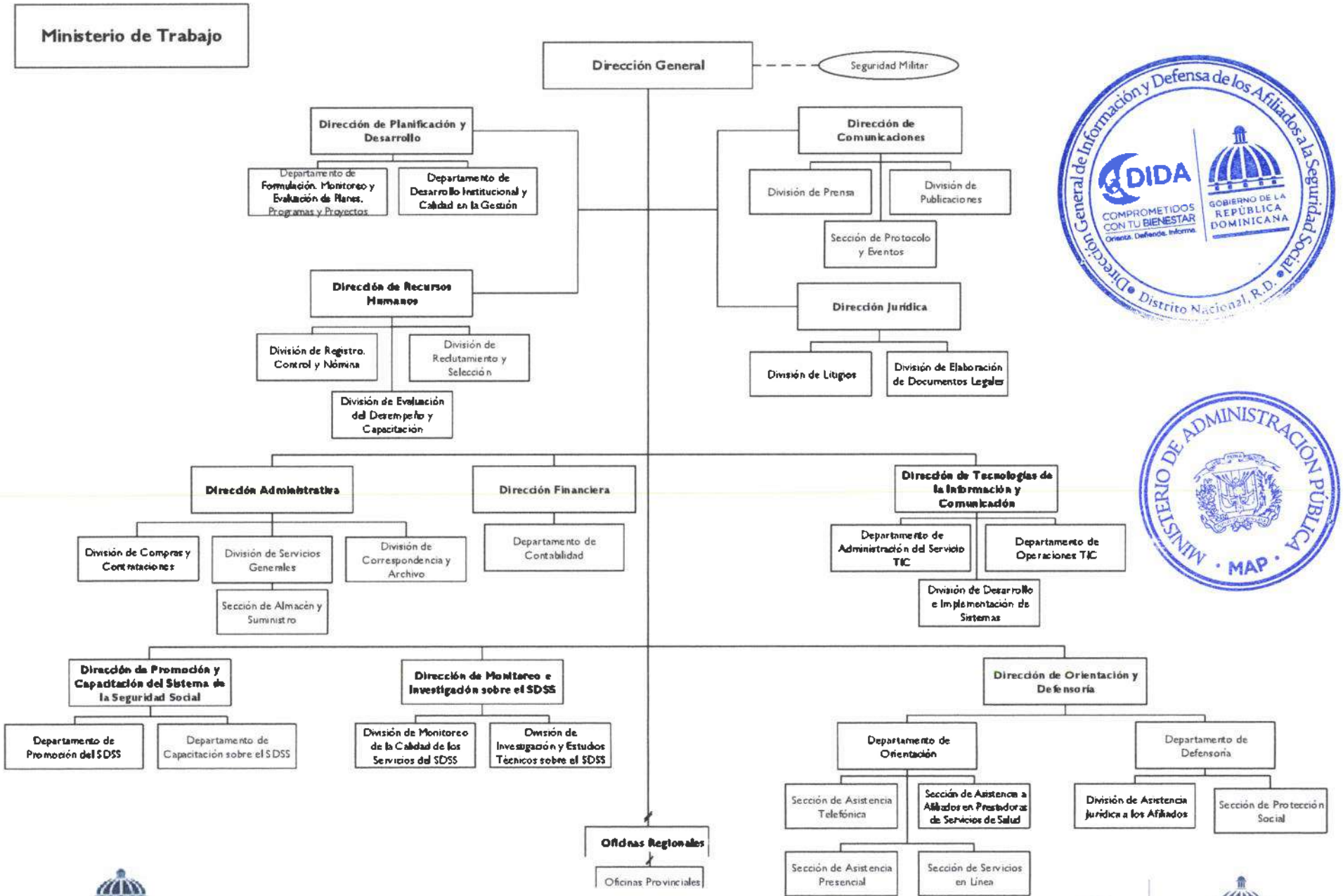

5209 - DIRECCIÓN GENERAL DE INFORMACIÓN Y DEFENSA DE LOS AFILIADOS

Cuenta Ahorro Inversión y Financiamiento
Ley de Presupuesto 2026
Valores RD$

DETALLE	MONTO
I. Ingresos Corrientes	**632,217,337**
Contribuciones a la seguridad social	552,000,000
Transferencias y donaciones corrientes recibidas	80,217,337
II. Gastos Corrientes	**599,732,877**
Gastos de consumo	598,482,877
Transferencias corrientes otorgadas	1,200,000
Otros gastos corrientes	50,000
III. (I-II) Resultado Económico	**32,484,460**
IV. Ingresos de Capital	**-**
V. Gastos de Capital	**32,484,460**
Activos fijos (formación bruta de capital fijo)	32,484,460
VI. (IV-V) Resultado de Capital	**(32,484,460)**
VII. Total de Ingresos + Donaciones	**632,217,337**
VIII. Total de Gastos	**632,217,337**
IX. (VII-(VIII-Intereses)) Resultado Primario	**-**
X. (VII-VIII) Resultado Financiero	**-**
XI. Fuente Financieras	**-**
XII. Aplicaciones Financieras	**-**
XIII. (XI-XII) Financiamiento Neto	**-**

Fuente : Sistema de Información de la Gestión Financiera (SIGEF)

5209 - DIRECCIÓN GENERAL DE INFORMACIÓN Y DEFENSA DE LOS AFILIADOS

Distribución Institución Según Estructura Programática, Fuentes de Financiamiento y Organismo Financiador
Ley de Presupuesto 2026
Valores RD$

CAPÍTULO - SUBCAPÍTULO - ESTRUCTURA PROGRAMÁTICA	FUENTE DE FINANCIAMIENTO	FUENTE ESPECÍFICA	ORGANISMO FINANCIADOR	TOTAL
5209- DIRECCIÓN GENERAL DE INFORMACIÓN Y DEFENSA DE LOS AFILIADOS				**632,217,337**
01- DIRECCIÓN GENERAL DE INFORMACIÓN Y DEFENSA DE LOS AFILIADOS				**632,217,337**
11- Promoción del SDSS y defensa de los afiliados				**631,017,337**
01- Acciones comunes				**354,783,344**
00- N/A				**354,783,344**
0001- Dirección y Coordinación	10 - Fondo General	0100 - Fondo General	100 - Tesoro Nacional	63,132,919
0001- Dirección y Coordinación	30 - Fondos Propios	3002 - Recursos Seguridad Social Ley 13-20	102 - Fondos Propios	277,321,639
0003- Planificación y Desarrollo	10 - Fondo General	0100 - Fondo General	100 - Tesoro Nacional	859,118
0003- Planificación y Desarrollo	30 - Fondos Propios	3002 - Recursos Seguridad Social Ley 13-20	102 - Fondos Propios	13,469,668
02- Personas físicas y jurídicas reciben servicios de orientación, asesorías y defensa legal del SDSS				**156,932,916**
00- N/A				**156,932,916**
0001- Servicios de Información, Orientación, Defensoría y Consultas Legales	10 - Fondo General	0100 - Fondo General	100 - Tesoro Nacional	2,427,350
0001- Servicios de Información, Orientación, Defensoría y Consultas Legales	30 - Fondos Propios	3002 - Recursos Seguridad Social Ley 13-20	102 - Fondos Propios	154,505,566
04- Personas físicas y jurídicas reciben promoción, capacitación y difusión sobre el SDSS				**104,966,545**
00- N/A				**104,966,545**
0001- Servicios de Promoción, Capacitación e Información del Sdss	10 - Fondo General	0100 - Fondo General	100 - Tesoro Nacional	8,022,950
0001- Servicios de Promoción, Capacitación e Información del Sdss	30 - Fondos Propios	3002 - Recursos Seguridad Social Ley 13-20	102 - Fondos Propios	96,943,595
05- Prestadoras de servicios del SDSS reciben monitoreo de la calidad de los servicios				**14,334,532**
00- N/A				**14,334,532**
0001- Servicios de Monitoreo de Las Prestaciones Que Ofrece el Sdss.	10 - Fondo General	0100 - Fondo General	100 - Tesoro Nacional	5,775,000
0001- Servicios de Monitoreo de Las Prestaciones Que Ofrece el Sdss.	30 - Fondos Propios	3002 - Recursos Seguridad Social Ley 13-20	102 - Fondos Propios	8,559,532
98- Administración de contribuciones especiales				**1,200,000**
00- Acciones que no generan producción P98				**1,200,000**
00- N/A				**1,200,000**
0001- Administración de Contribuciones Especiales	30 - Fondos Propios	3002 - Recursos Seguridad Social Ley 13-20	102 - Fondos Propios	1,200,000
TOTAL GENERAL				**632,217,337**

Fuente : Sistema de Información de la Gestión Financiera (SIGEF)

5209 - DIRECCIÓN GENERAL DE INFORMACIÓN Y DEFENSA DE LOS AFILIADOS

Clasificación Objetal por Fuente de Financiamiento
Ley de Presupuesto 2026
Valores RD$

		FUENTES INTERNAS		
	OBJETO - CUENTA	**FONDO GENERAL**	**FONDOS PROPIOS**	**TOTAL**
2.1	**REMUNERACIONES Y CONTRIBUCIONES**		**336,364,811**	**336,364,811**
2.1.1	REMUNERACIONES		207,693,920	207,693,920
2.1.2	SOBRESUELDOS		90,556,208	90,556,208
2.1.5	CONTRIBUCIONES A LA SEGURIDAD SOCIAL		38,114,683	38,114,683
2.2	**CONTRATACIÓN DE SERVICIOS**	**32,345,959**	**203,777,613**	**236,123,572**
2.2.1	SERVICIOS BÁSICOS		25,753,208	25,753,208
2.2.2	PUBLICIDAD, IMPRESIÓN Y ENCUADERNACIÓN		55,220,000	55,220,000
2.2.3	VIÁTICOS		3,500,000	3,500,000
2.2.4	TRANSPORTE Y ALMACENAJE	160,000	1,200,000	1,360,000
2.2.5	ALQUILERES Y RENTAS	13,335,959	100,600,405	113,936,364
2.2.6	SEGUROS	2,000,000	5,350,000	7,350,000
2.2.7	SERVICIOS DE CONSERVACIÓN, REPARACIONES MENORES E INSTALACIONES TEMPORALES		3,734,000	3,734,000
2.2.8	OTROS SERVICIOS NO INCLUIDOS EN CONCEPTOS ANTERIORES	10,350,000	8,420,000	18,770,000
2.2.9	OTRAS CONTRATACIONES DE SERVICIOS	6,500,000		6,500,000
2.3	**MATERIALES Y SUMINISTROS**	**15,386,918**	**10,657,576**	**26,044,494**
2.3.1	ALIMENTOS Y PRODUCTOS AGROFORESTALES	2,350,000	652,000	3,002,000
2.3.2	TEXTILES Y VESTUARIOS	436,950		436,950
2.3.3	PAPEL, CARTÓN E IMPRESOS	2,550,000		2,550,000
2.3.4	PRODUCTOS FARMACÉUTICOS	50,000		50,000
2.3.5	CUERO, CAUCHO Y PLÁSTICO	800,000		800,000
2.3.6	PRODUCTOS DE MINERALES, METÁLICOS Y NO METÁLICOS	300,000		300,000
2.3.7	COMBUSTIBLES, LUBRICANTES, PRODUCTOS QUÍMICOS Y CONEXOS	450,000	10,005,576	10,455,576
2.3.9	PRODUCTOS Y ÚTILES VARIOS	8,449,968		8,449,968
2.4	**TRANSFERENCIAS CORRIENTES**		**1,200,000**	**1,200,000**
2.4.1	TRANSFERENCIAS CORRIENTES AL SECTOR PRIVADO		200,000	200,000
2.4.7	TRANSFERENCIAS CORRIENTES AL SECTOR EXTERNO		1,000,000	1,000,000
2.6	**BIENES MUEBLES, INMUEBLES E INTANGIBLES**	**32,484,460**		**32,484,460**
2.6.1	MOBILIARIO Y EQUIPO	17,828,460		17,828,460
2.6.2	MOBILIARIO Y EQUIPO DE AUDIO, AUDIOVISUAL, RECREATIVO Y EDUCACIONAL	2,156,000		2,156,000
2.6.5	MAQUINARIA, OTROS EQUIPOS Y HERRAMIENTAS	2,000,000		2,000,000
2.6.8	BIENES INTANGIBLES	10,500,000		10,500,000
	TOTAL	**80,217,337**	**552,000,000**	**632,217,337**

Fuente : Sistema de Información de la Gestión Financiera (SIGEF)

5210

CAPÍTULO
INSTITUTO DOMINICANO DE PREVENCIÓN Y PROTECCIÓN DE RIESGOS LABORALES

INSTITUTO DOMINICANO DE PREVENCIÓN Y PROTECCIÓN DE RIESGOS LABORALES

Misión

Promovemos el bienestar de los trabajadores gestionando la prevención y protección de los riesgos laborales, apoyados en la promoción e investigación, con un personal comprometido con la excelencia.

Visión

Contribuir al desarrollo de la sociedad al impactar positivamente en la calidad de vida de los trabajadores y la productividad de las empresas con una gestión innovadora.

Organigrama Estructural
Instituto Dominicano de Prevención y Protección de Riesgos Laborales (IDOPPRIL)

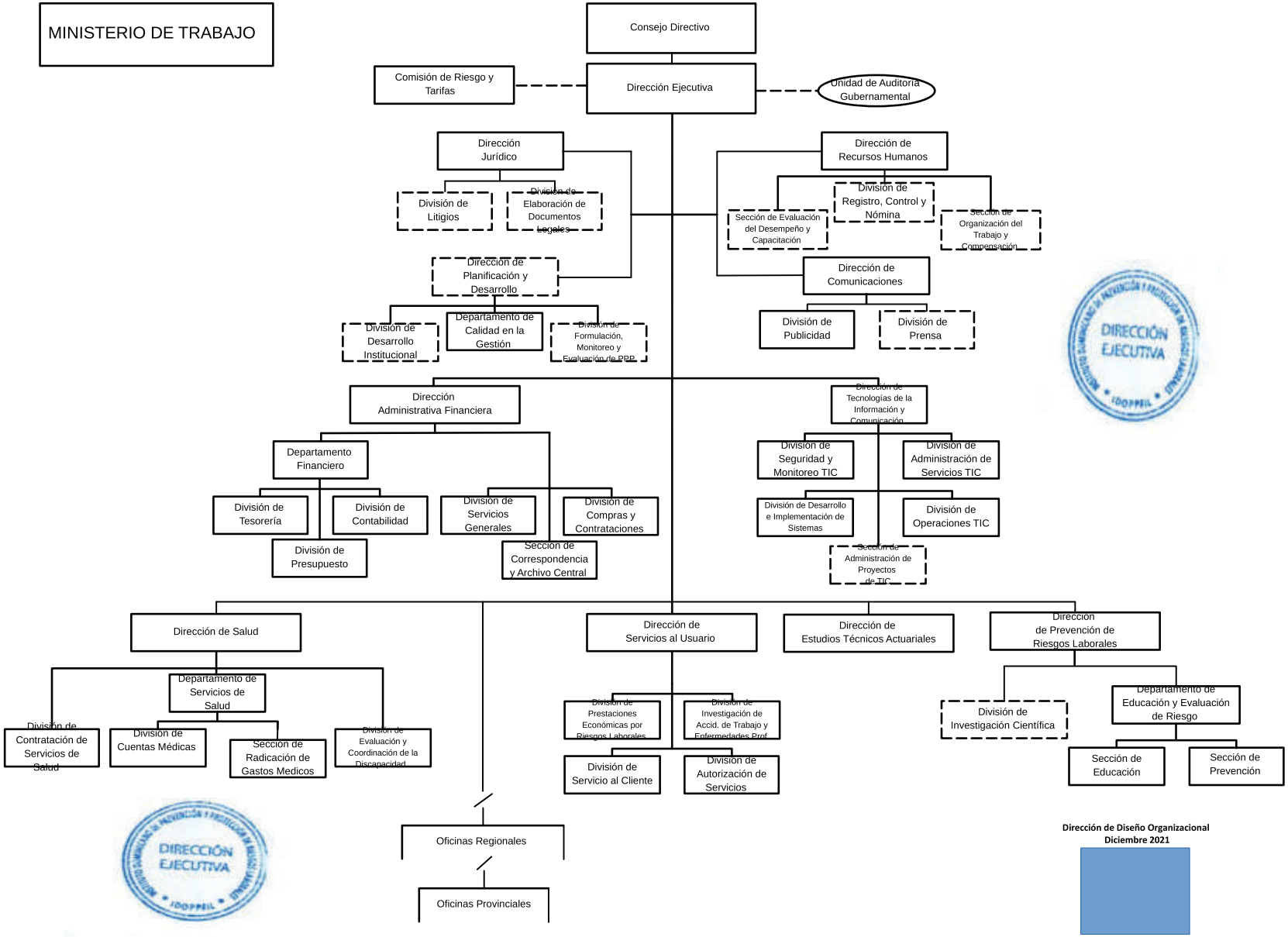

5210 - INSTITUTO DOMINICANO DE PREVENCIÓN Y PROTECCIÓN DE RIESGOS LABORALES

Cuenta Ahorro Inversión y Financiamiento
Ley de Presupuesto 2026
Valores RD$

DETALLE	MONTO
I. Ingresos Corrientes	**3,105,004,030**
Contribuciones a la seguridad social	3,105,004,030
II. Gastos Corrientes	**2,629,533,848**
Gastos de consumo	2,629,533,848
III. (I-II) Resultado Económico	**475,470,182**
IV. Ingresos de Capital	**-**
V. Gastos de Capital	**475,470,182**
Activos fijos (formación bruta de capital fijo)	475,470,182
VI. (IV-V) Resultado de Capital	**(475,470,182)**
VII. Total de Ingresos + Donaciones	**3,105,004,030**
VIII. Total de Gastos	**3,105,004,030**
IX. (VII-(VIII-Intereses)) Resultado Primario	**-**
X. (VII-VIII) Resultado Financiero	**-**
XI. Fuente Financieras	**-**
XII. Aplicaciones Financieras	**-**
XIII. (XI-XII) Financiamiento Neto	**-**

Fuente : Sistema de Información de la Gestión Financiera (SIGEF)

5210 - INSTITUTO DOMINICANO DE PREVENCIÓN Y PROTECCIÓN DE RIESGOS LABORALES

Distribución Institución Según Estructura Programática, Fuentes de Financiamiento y Organismo Financiador
Ley de Presupuesto 2026
Valores RD$

CAPÍTULO - SUBCAPÍTULO - ESTRUCTURA PROGRAMÁTICA	FUENTE DE FINANCIAMIENTO	FUENTE ESPECÍFICA	ORGANISMO FINANCIADOR	TOTAL
5210- INSTITUTO DOMINICANO DE PREVENCIÓN Y PROTECCIÓN DE RIESGOS LABORALES				**3,105,004,030**
01- INSTITUTO DOMINICANO DE PREVENCIÓN Y PROTECCIÓN DE RIESGOS LABORALES				**3,105,004,030**
11- Administración de riesgos laborales del Sistema Dominicano de Seguridad Social				**3,105,004,030**
01- Acciones comunes				**2,940,275,290**
00- N/A				**2,940,275,290**
0001- Gestión de Programa	30 - Fondos Propios	3002 - Recursos Seguridad Social Ley 13-20	102 - Fondos Propios	2,939,383,550
0002- Investigación de Evento Laboral	30 - Fondos Propios	3002 - Recursos Seguridad Social Ley 13-20	102 - Fondos Propios	891,740
02- Afiliados calificados con incapacidades médicas acceden a prestaciones económicas del SDSS				**75,719,112**
00- N/A				**75,719,112**
0001- Validación de Certificados Médicos	30 - Fondos Propios	3002 - Recursos Seguridad Social Ley 13-20	102 - Fondos Propios	33,151,212
0002- Servicios de Otorgamiento de Derecho a Prestaciones	30 - Fondos Propios	3002 - Recursos Seguridad Social Ley 13-20	102 - Fondos Propios	42,567,900
03- Afiliados calificados acceden a prestaciones en especie del SDSS				**69,641,088**
00- N/A				**69,641,088**
0001- Servicio de Autorizaciones Médicas	30 - Fondos Propios	3002 - Recursos Seguridad Social Ley 13-20	102 - Fondos Propios	27,715,200
0002- Servicio de Radicación de Cuentas Médicas	30 - Fondos Propios	3002 - Recursos Seguridad Social Ley 13-20	102 - Fondos Propios	32,616,144
0003- Contratación y Evaluación de Servicios de Salud	30 - Fondos Propios	3002 - Recursos Seguridad Social Ley 13-20	102 - Fondos Propios	9,309,744
04- Empresas reciben servicios de educación y evaluación sobre riesgos laborales				**19,368,540**
00- N/A				**19,368,540**
0001- Servicios de Educación y Evaluación de Riesgos Laborales	30 - Fondos Propios	3002 - Recursos Seguridad Social Ley 13-20	102 - Fondos Propios	19,368,540
TOTAL GENERAL				**3,105,004,030**

Fuente : Sistema de Información de la Gestión Financiera (SIGEF)

5210 - INSTITUTO DOMINICANO DE PREVENCIÓN Y PROTECCIÓN DE RIESGOS LABORALES

Clasificación Objetal por Fuente de Financiamiento
Ley de Presupuesto 2026
Valores RD$

		FUENTES INTERNAS
	OBJETO - CUENTA	**FONDOS PROPIOS**
2.1	**REMUNERACIONES Y CONTRIBUCIONES**	**1,068,985,438**
2.1.1	REMUNERACIONES	570,939,288
2.1.2	SOBRESUELDOS	268,193,775
2.1.3	DIETAS Y GASTOS DE REPRESENTACIÓN	9,263,808
2.1.4	GRATIFICACIONES Y BONIFICACIONES	86,720,550
2.1.5	CONTRIBUCIONES A LA SEGURIDAD SOCIAL	133,868,017
2.2	**CONTRATACIÓN DE SERVICIOS**	**1,384,743,358**
2.2.1	SERVICIOS BÁSICOS	90,813,162
2.2.2	PUBLICIDAD, IMPRESIÓN Y ENCUADERNACIÓN	187,098,469
2.2.3	VIÁTICOS	14,122,952
2.2.4	TRANSPORTE Y ALMACENAJE	28,265,828
2.2.5	ALQUILERES Y RENTAS	507,840,036
2.2.6	SEGUROS	17,000,000
2.2.7	SERVICIOS DE CONSERVACIÓN, REPARACIONES MENORES E INSTALACIONES TEMPORALES	118,980,165
2.2.8	OTROS SERVICIOS NO INCLUIDOS EN CONCEPTOS ANTERIORES	406,662,346
2.2.9	OTRAS CONTRATACIONES DE SERVICIOS	13,960,400
2.3	**MATERIALES Y SUMINISTROS**	**175,805,052**
2.3.1	ALIMENTOS Y PRODUCTOS AGROFORESTALES	11,523,009
2.3.2	TEXTILES Y VESTUARIOS	18,562,243
2.3.3	PAPEL, CARTÓN E IMPRESOS	23,882,250
2.3.4	PRODUCTOS FARMACÉUTICOS	30,000
2.3.5	CUERO, CAUCHO Y PLÁSTICO	4,625,491
2.3.6	PRODUCTOS DE MINERALES, METÁLICOS Y NO METÁLICOS	18,207,082
2.3.7	COMBUSTIBLES, LUBRICANTES, PRODUCTOS QUÍMICOS Y CONEXOS	33,344,410
2.3.9	PRODUCTOS Y ÚTILES VARIOS	65,630,567
2.6	**BIENES MUEBLES, INMUEBLES E INTANGIBLES**	**247,470,182**
2.6.1	MOBILIARIO Y EQUIPO	118,227,121
2.6.2	MOBILIARIO Y EQUIPO DE AUDIO, AUDIOVISUAL, RECREATIVO Y EDUCACIONAL	4,244,377
2.6.3	EQUIPO E INSTRUMENTAL, CIENTÍFICO Y LABORATORIO	733,969
2.6.4	VEHÍCULOS Y EQUIPO DE TRANSPORTE, TRACCIÓN Y ELEVACIÓN	55,700,000
2.6.5	MAQUINARIA, OTROS EQUIPOS Y HERRAMIENTAS	60,791,003
2.6.6	EQUIPOS DE DEFENSA Y SEGURIDAD	1,623,312
2.6.8	BIENES INTANGIBLES	6,150,400
2.7	**OBRAS**	**228,000,000**
2.7.1	OBRAS EN EDIFICACIONES	228,000,000
	TOTAL	**3,105,004,030**

Fuente : Sistema de Información de la Gestión Financiera (SIGEF)

5211

CAPÍTULO
TESORERÍA DE LA SEGURIDAD SOCIAL

TESORERÍA DE LA SEGURIDAD SOCIAL

Misión

Administrar la información y gestionar los recursos financieros del SDSS de forma oportuna, eficiente y transparente, en beneficio de la población afiliada, conforme al margo legal vigente,

Visión

Ser una entidad resiliente, vanguardista y accesible, reconocida por el manejo transparente y confiable de sus operaciones y recursos, mediante la aplicación de altos estándares de gestión institucional que impacten la calidad de vida de la población.

Tesorería de la Seguridad Social, TSS
Estructura Organizacional

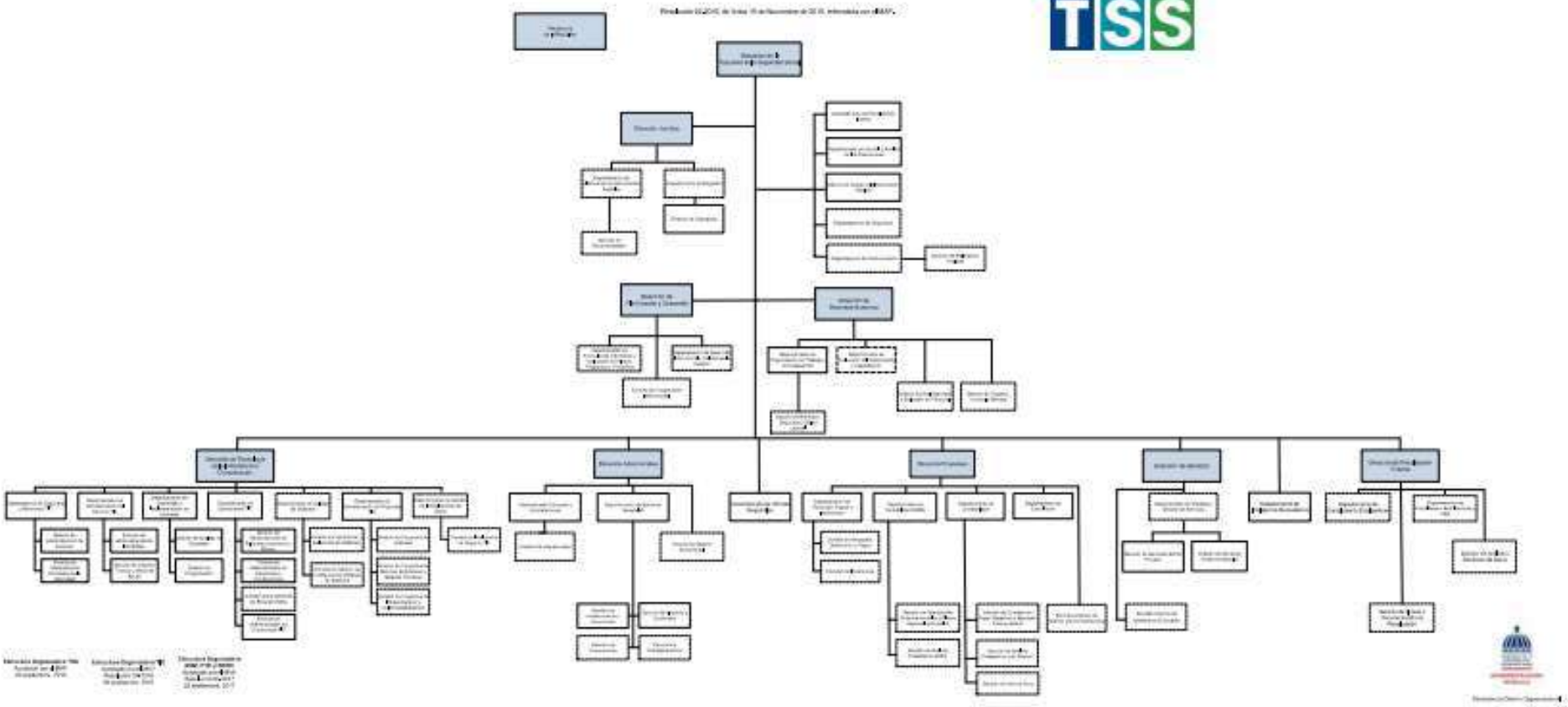

5211 - TESORERÍA DE LA SEGURIDAD SOCIAL

Cuenta Ahorro Inversión y Financiamiento
Ley de Presupuesto 2026
Valores RD$

DETALLE	MONTO
I. Ingresos Corrientes	**27,198,520,559**
Contribuciones a la seguridad social	960,000,000
Transferencias y donaciones corrientes recibidas	26,238,520,559
II. Gastos Corrientes	**27,233,681,339**
Gastos de consumo	993,660,780
Transferencias corrientes otorgadas	26,240,020,559
III. (I-II) Resultado Económico	**(35,160,780)**
IV. Ingresos de Capital	**36,384,000**
V. Gastos de Capital	**1,223,220**
Activos fijos (formación bruta de capital fijo)	1,223,220
VI. (IV-V) Resultado de Capital	**35,160,780**
VII. Total de Ingresos + Donaciones	**27,234,904,559**
VIII. Total de Gastos	**27,234,904,559**
IX. (VII-(VIII-Intereses)) Resultado Primario	**-**
X. (VII-VIII) Resultado Financiero	**-**
XI. Fuente Financieras	**-**
XII. Aplicaciones Financieras	**-**
XIII. (XI-XII) Financiamiento Neto	**-**

Fuente : Sistema de Información de la Gestión Financiera (SIGEF)

5211 - TESORERÍA DE LA SEGURIDAD SOCIAL

Distribución Institución Según Estructura Programática, Fuentes de Financiamiento y Organismo Financiador
Ley de Presupuesto 2026
Valores RD$

CAPÍTULO - SUBCAPÍTULO - ESTRUCTURA PROGRAMÁTICA	FUENTE DE FINANCIAMIENTO	FUENTE ESPECÍFICA	ORGANISMO FINANCIADOR	TOTAL
5211- TESORERÍA DE LA SEGURIDAD SOCIAL				**27,234,904,559**
01- TESORERÍA DE LA SEGURIDAD SOCIAL				**27,234,904,559**
11- Gestión de la tesorería del Sistema Dominicano de Seguridad Social				**994,884,000**
01- Acciones Comunes P11				**647,726,285**
00- N/A				**647,726,285**
0001- Dirección Administrativa y Financiera	30 - Fondos Propios	3002 - Recursos Seguridad Social Ley 13-20	102 - Fondos Propios	611,342,285
0001- Dirección Administrativa y Financiera	30 - Fondos Propios	9995 - Ventas de Servicios	102 - Fondos Propios	36,384,000
03- Fiscalización de registro del Sistema Único de Información y Recaudo de la seguridad social				**129,093,238**
00- N/A				**129,093,238**
0001- Gestión de Validación de los Datos Registrados por los Empleadores y Unidades Receptoras de Fondos	30 - Fondos Propios	3002 - Recursos Seguridad Social Ley 13-20	102 - Fondos Propios	129,093,238
04- Sistema Único de Información y Recaudo con disponibilidad 24/7				**159,999,116**
00- N/A				**159,999,116**
0001- Gestión de Disponibilidad Eficiente del Sistema Único de Información y Recaudo	30 - Fondos Propios	3002 - Recursos Seguridad Social Ley 13-20	102 - Fondos Propios	159,999,116
05- Gestión del recaudo de los aportes de los afiliados del Sistema Dominicano de Seguridad Social				**58,065,361**
00- N/A				**58,065,361**
0001- Gestión del Pago de los Aportes para la Recaudación	30 - Fondos Propios	3002 - Recursos Seguridad Social Ley 13-20	102 - Fondos Propios	58,065,361
98- Administración de contribuciones especiales				**1,500,000**
00- Acciones que no generan producción 98				**1,500,000**
00- N/A				**1,500,000**
0001- N/A	30 - Fondos Propios	3002 - Recursos Seguridad Social Ley 13-20	102 - Fondos Propios	1,500,000
99- Administración de activos, pasivos y transferencias				**26,238,520,559**
00- Acciones que no generan producción 99				**26,238,520,559**
00- N/A				**26,238,520,559**
0000- N/A	10 - Fondo General	0100 - Fondo General	100 - Tesoro Nacional	26,238,520,559
TOTAL GENERAL				**27,234,904,559**

Fuente : Sistema de Información de la Gestión Financiera (SIGEF)

INSTITUCIONES DE LA SEGURIDAD SOCIAL

Clasificación Objetal por Fuente de Financiamiento

Valores RD$

5211 - TESORERÍA DE LA SEGURIDAD SOCIAL

		FUENTES INTERNAS		
	OBJETO - CUENTA	**FONDO GENERAL**	**FONDOS PROPIOS**	**TOTAL**
2.1	**REMUNERACIONES Y CONTRIBUCIONES**		**640,810,454**	**640,810,454**
2.1.1	REMUNERACIONES		434,956,000	434,956,000
2.1.2	SOBRESUELDOS		135,889,330	135,889,330
2.1.5	CONTRIBUCIONES A LA SEGURIDAD SOCIAL		69,965,124	69,965,124
2.2	**CONTRATACIÓN DE SERVICIOS**		**338,583,440**	**338,583,440**
2.2.1	SERVICIOS BÁSICOS		50,541,596	50,541,596
2.2.2	PUBLICIDAD, IMPRESIÓN Y ENCUADERNACIÓN		1,653,200	1,653,200
2.2.3	VIÁTICOS		540,000	540,000
2.2.4	TRANSPORTE Y ALMACENAJE		1,458,000	1,458,000
2.2.5	ALQUILERES Y RENTAS		129,866,967	129,866,967
2.2.6	SEGUROS		12,196,051	12,196,051
2.2.7	SERVICIOS DE CONSERVACIÓN, REPARACIONES MENORES E INSTALACIONES TEMPORALES		10,590,842	10,590,842
2.2.8	OTROS SERVICIOS NO INCLUIDOS EN CONCEPTOS ANTERIORES		112,009,509	112,009,509
2.2.9	OTRAS CONTRATACIONES DE SERVICIOS		19,727,275	19,727,275
2.3	**MATERIALES Y SUMINISTROS**		**14,266,886**	**14,266,886**
2.3.1	ALIMENTOS Y PRODUCTOS AGROFORESTALES		1,785,626	1,785,626
2.3.2	TEXTILES Y VESTUARIOS		44,679	44,679
2.3.3	PAPEL, CARTÓN E IMPRESOS		1,936,411	1,936,411
2.3.4	PRODUCTOS FARMACÉUTICOS		46,551	46,551
2.3.5	CUERO, CAUCHO Y PLÁSTICO		235,600	235,600
2.3.6	PRODUCTOS DE MINERALES, METÁLICOS Y NO METÁLICOS		36,265	36,265
2.3.7	COMBUSTIBLES, LUBRICANTES, PRODUCTOS QUÍMICOS Y CONEXOS		4,468,250	4,468,250
2.3.9	PRODUCTOS Y ÚTILES VARIOS		5,713,504	5,713,504
2.4	**TRANSFERENCIAS CORRIENTES**	**26,238,520,559**	**1,500,000**	**26,240,020,559**
2.4.1	TRANSFERENCIAS CORRIENTES AL SECTOR PRIVADO		100,000	100,000
2.4.2	TRANSFERENCIAS CORRIENTES AL GOBIERNO GENERAL NACIONAL	26,238,520,559		26,238,520,559
2.4.7	TRANSFERENCIAS CORRIENTES AL SECTOR EXTERNO		1,400,000	1,400,000
2.6	**BIENES MUEBLES, INMUEBLES E INTANGIBLES**		**1,223,220**	**1,223,220**
2.6.1	MOBILIARIO Y EQUIPO		462,360	462,360
2.6.2	MOBILIARIO Y EQUIPO DE AUDIO, AUDIOVISUAL, RECREATIVO Y EDUCACIONAL		400,000	400,000
2.6.3	EQUIPO E INSTRUMENTAL, CIENTÍFICO Y LABORATORIO		25,960	25,960
2.6.5	MAQUINARIA, OTROS EQUIPOS Y HERRAMIENTAS		124,900	124,900
2.6.6	EQUIPOS DE DEFENSA Y SEGURIDAD		210,000	210,000
	TOTAL	**26,238,520,559**	**996,384,000**	**27,234,904,559**

INSTITUCIONES DE LA SEGURIDAD SOCIAL

Clasificación Objetal por Fuente de Financiamiento

Valores RD$

5211 - TESORERÍA DE LA SEGURIDAD SOCIAL

Fuente : Sistema de Información de la Gestión Financiera (SIGEF)

GOBIERNO DE LA
REPÚBLICA DOMINICANA

PRESUPUESTO