



GOBIERNO DE LA  
REPÚBLICA DOMINICANA

**PRESUPUESTO**

PRESUPUESTO DE LAS

**EMPRESAS**

**PÚBLICAS**

PERIODO 2026



GOBIERNO DE LA  
REPÚBLICA DOMINICANA

---

**PRESUPUESTO**

# CONTENIDO

# CONTENIDO

<b>CONTENIDO</b>	<b>1</b>
Portada	1
<b>PRESUPUESTO DE LAS EMPRESAS PÚBLICAS NO FINANCIERAS E INSTITUCIONES PÚBLICAS FINANCIERAS 2026</b>	<b>2</b>
<b>INTRODUCCIÓN</b>	<b>4</b>
<b>TITULO I. PRESUPUESTO DE LAS EMPRESAS PÚBLICAS NO FINANCIERAS</b>	<b>6</b>
<b>PARTE I. INFORME EXPLICATIVO</b>	<b>7</b>
<b>PARTE II. PRESUPUESTOS AGREGADOS</b>	<b>19</b>
<b>INFORMACIÓN SOBRE LOS INGRESOS</b>	<b>20</b>
<b>INFORMACIÓN SOBRE LOS GASTOS</b>	<b>29</b>
<b>FINANCIAMIENTO</b>	<b>43</b>
<b>PARTE III. DISTRIBUCIÓN DE LOS PRESUPUESTOS DE LAS EMPRESAS PÚBLICAS NO FINANCIERAS</b>	<b>47</b>
<b>6102 CORPORACIÓN DEL ACUEDUCTO Y ALCANTARILLADO DE SANTO DOMINGO (CAASD)</b>	<b>48</b>
<b>6103 CORPORACIÓN ESTATAL DE RADIO Y TELEVISIÓN (CERTV)</b>	<b>54</b>
<b>6104 CORPORACIÓN DEL ACUEDUCTO Y ALCANTARILLADO DE SANTIAGO (CORAASAN)</b>	<b>62</b>
<b>6107 CORPORACIÓN DEL ACUEDUCTO Y ALCANTARILLADO DE MOCA (CORAAMOCA)</b>	<b>71</b>
<b>6108 CORPORACIÓN DEL ACUEDUCTO Y ALCANTARILLADO DE LA ROMANA (COAAROM)</b>	<b>79</b>
<b>6109 CORPORACIÓN DEL ACUEDUCTO Y ALCANTARILLADO DE PUERTO PLATA (CORAPP)</b>	<b>87</b>
<b>6110 CONSEJO ESTATAL DEL AZÚCAR (CEA)</b>	<b>95</b>
<b>6111 INSTITUTO DE ESTABILIZACIÓN DE PRECIOS (INESPRE)</b>	<b>103</b>
<b>6112 INSTITUTO NACIONAL DE AGUAS POTABLES Y ALCANTARILLADO (INAPA)</b>	<b>111</b>

<b>6114 CORPORACIÓN DE FOMENTO DE LA INDUSTRIA HOTELERA Y DESARROLLO DEL TURISMO (CORPHOTELS)</b>	<b>127</b>
<b>6115 INSTITUTO POSTAL DOMINICANO (INPOSDOM)</b>	<b>135</b>
<b>6116 AUTORIDAD PORTUARIA DOMINICANA (APORDOM)</b>	<b>143</b>
<b>6118 LOTERÍA NACIONAL</b>	<b>151</b>
<b>6120 PROYECTO LA CRUZ DE MANZANILLO</b>	<b>159</b>
<b>6121 CORPORACIÓN DEL ACUEDUCTO Y ALCANTARILLADO DE BOCA CHICA (CORAABO)</b>	<b>167</b>
<b>6122 CORPORACIÓN DEL ACUEDUCTO Y ALCANTARILLADO DE MONSEÑOR NOUEL (CORAMON)</b>	<b>175</b>
<b>6123 EMPRESA DE GENERACIÓN HIDROELÉCTRICA DOMINICANA (EGEHID)</b>	<b>183</b>
<b>6124 EMPRESA DE TRANSMISIÓN ELÉCTRICA DOMINICANA (ETED)</b>	<b>191</b>
<b>6125 CORPORACIÓN DEL ACUEDUCTO Y ALCANTARILLADO DE LA VEGA (CORAAVEGA)</b>	<b>199</b>
<b>6128 EMPRESA DISTRIBUIDORA DE ELECTRICIDAD DEL NORTE (EDENORTE)</b>	<b>209</b>
<b>6129 EMPRESA DISTRIBUIDORA DE ELECTRICIDAD DEL SUR (EDESUR)</b>	<b>217</b>
<b>6130 EMPRESA DISTRIBUIDORA DE ELECTRICIDAD DEL ESTE (EDEESTE)</b>	<b>225</b>
<b>6131 OPERADORA METROPOLITANA DE SERVICIOS DE AUTOBUSES (OMSA)</b>	<b>233</b>
<b>6133 INDUSTRIA MILITAR DOMINICANA</b>	<b>241</b>
<b>TITULO II. PRESUPUESTO DE LAS INSTITUCIONES PÚBLICAS FINANCIERAS</b>	<b>249</b>
<b>PARTE I. INFORME EXPLICATIVO -</b>	<b>250</b>
<b>PARTE II. PRESUPUESTOS AGREGADOS</b>	<b>259</b>
<b>INFORMACIÓN SOBRE LOS INGRESOS</b>	<b>260</b>
<b>INFORMACIÓN SOBRE LOS GASTOS</b>	<b>264</b>
<b>FINANCIAMIENTO</b>	<b>270</b>
<b>PARTE III. DISTRIBUCIÓN DE LOS PRESUPUESTOS DE LAS INSTITUCIONES PÚBLICAS FINANCIERAS</b>	<b>274</b>
<b>5005 CAJA DE AHORROS PARA OBREROS Y MONTE DE PIEDAD</b>	<b>275</b>

<b>TITULO III. ANEXOS</b>	<b>282</b>
I. PROYECTOS DE INVERSIÓN POR FUENTE DE FINANCIAMIENTO	283
II. PRODUCCION FISICA Y FINANCIERA INSTITUCIONAL	298

## Siglas y Acrónimos

APORDOM Autoridad Portuaria Dominicana  
BAGRICOLA Banco Agrícola de la República Dominicana  
BANDEX Banco Nacional de las Exportaciones  
BANRESERVAS Banco de Reservas de la República Dominicana  
CAASD Corporación del Acueducto y Alcantarillado de Santo Domingo  
CAIF Cuenta Ahorro-Inversión y Financiamiento  
CEA Consejo Estatal del Azúcar  
CERTV Corporación Estatal de Radio y Televisión  
COAAROM Corporación del Acueducto y Alcantarillado de la Romana  
CORAABO Corporación del Acueducto y Alcantarillado de Boca Chica  
CORAAMOCA Corporación del Acueducto y Alcantarillado de Moca  
CORAMON Corporación del Acueducto y Alcantarillado de Monseñor Nouel  
CORAPP Corporación del Acueducto y Alcantarillado de Puerto Plata  
CORAASAN Corporación del Acueducto y Alcantarillado de Santiago  
CORAAVEGA Corporación del Acueducto y Alcantarillado de la Vega  
CORPHOTELS Corporación de Fomento de la Industria Hotelera y Desarrollo del Turismo  
DIGEPRES Dirección General de Presupuesto  
EDEESTE Empresa de Electricidad del Este  
EDENORTE Empresa de Electricidad del Norte  
EDESUR Empresa de Electricidad del Sur  
EGEHID Empresa de Generación Hidroeléctrica Dominicana  
END Estrategia Nacional de Desarrollo  
EPNF Empresas Públicas No Financieras  
ETED Empresa de Transmisión Eléctrica Dominicana  
INAPA Instituto Nacional de Agua Potable y Alcantarillado  
INESPRE Instituto de Estabilización de Precios  
INPOSDOM Instituto Postal Dominicano  
IPF Instituciones Públicas Financieras  
OMSA Operadora Metropolitana de Servicios de Autobuses  
PIB Producto Interno Bruto  
PGE Presupuesto General del Estado  
PROMIPYME Consejo Nacional de Promoción y Apoyo a la Micro, Pequeña y Mediana Empresa  
SB Superintendencia de Bancos  
SIMV Superintendencia del Mercado de Valores

## Introducción

El presupuesto público es una herramienta que posibilita la consecución anual de los objetivos y metas de corto, mediano y largo plazo definidas por las más altas autoridades políticas (Ley No. 423-06 Orgánica de Presupuesto para el Sector Público). Por otro lado, constituye un importante instrumento de análisis y discusión, tanto para la toma de decisiones por los distintos agentes económicos como de la ciudadanía. En este sentido, la Dirección General de Presupuesto (DIGEPRES), ha elaborado el presente documento con la finalidad de ser publicado en el portal de la DIGEPRES, garantizando la comunicación pública periódica y de libre acceso a la información por parte de la ciudadanía sobre la gestión presupuestaria, en cumplimiento con el principio de transparencia y publicidad fijado para los presupuestos públicos; así como, con los artículos No.62 y 70 de la Ley No. 423-06.

El presente documento está basado en los proyectos de presupuestos de las Empresas Públicas no Financieras (EPNF) e Instituciones Públicas Financieras (IPF) para el ejercicio presupuestario 2025. Contiene los planes de acción, expresados en las estimaciones de ingresos, gastos y financiamiento, así como la producción de bienes y servicios institucionales. Concretamente, se conforma de las informaciones remitidas por el Ministerio de Hacienda, mediante resoluciones de 23 de las entidades que conforman las Empresas Públicas No Financieras y de las informaciones de 7 entidades de las Instituciones Públicas Financieras que remitieron constancia de aprobación de los presupuestos por sus consejos directivos. Respecto a la producción de bienes y servicios, no todas las entidades de las EPNF suministraron información sobre sus metas institucionales.

Para los fines de análisis y comprensión, el documento se conforma de tres títulos. Los títulos I y II presentan los presupuestos financieros de las EPNF y de las IPF respectivamente, conteniendo un informe explicativo de los presupuestos agregados, cuadros y gráficos de los presupuestos de Ingresos, Gastos y Financiamiento de acuerdo con el Manual de Clasificadores Presupuestarios para el Sector Público, informaciones financieras por entidad estructuradas en los clasificadores programáticos por fuente de financiamiento, la CAIF; así como, las resoluciones emitida por el Ministro de Hacienda para la aprobación de los presupuestos de las EPNF, a excepción del Consejo estatal del Azúcar (CEA) que se encuentra en proceso de supresión y las actas de aprobación por los consejos de directores de las IPF. El último título (III), contiene los anexos con el detalle relacionado a los proyectos de inversión de las EPNF para el año 2025. También, presenta las informaciones de la producción de bienes y/o servicios institucionales.

# PRESUPUESTO DE LAS EMPRESAS PÚBLICAS NO FINANCIERAS

2026

# INFORME EXPLICATIVO

## Informe Explicativo de los Presupuestos de las Empresas Públicas no Financieras

Las Empresa Públicas no Financieras (EPNF), son instituciones estatales mediante el cual el Estado Dominicano pretende cubrir las diversas necesidades de la población, en áreas estratégicas de la economía, que no pueden ser atendidas en su totalidad por el sector privado. En ese sentido, el Estado al ser accionista mayoritario de estas empresas ofrece a la población una serie de bienes y servicios de bajo costo, tales como, electricidad, agua, transporte, entre otros; financiados tanto con las transferencias directas desde el Gobierno Central como con las recaudaciones de estas entidades. Es importante indicar, que las transferencias otorgadas representan un peso económico muy relevante en términos de finanzas públicas<sup>1</sup>.

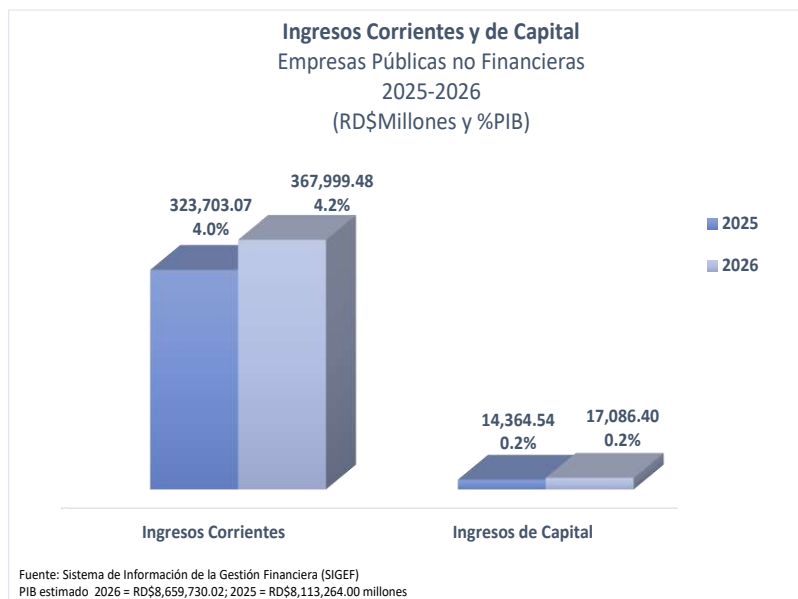
El presupuesto de las Empresas Públicas no Financieras definido para el periodo 2026, aprobado por el Ministerio de Hacienda, asciende a RD\$388,166.76 millones (equivalente al 4.5 % del PIB), compuesto por ingresos que ascienden a RD\$385,085.88 millones (4.4 % del PIB) y fuentes financieras de RD\$3,080.88 millones (0.0 % del PIB). Por otro lado, los gastos totales suman RD\$386,916.70 millones (4.5 % del PIB) y las aplicaciones financieras RD\$1,250.06 millones (0.0 % del PIB).

### I. Presupuesto de Ingresos Corrientes y de Capital

Para el año fiscal 2026, los ingresos de las EPNF ascienden a RD\$385,085.88 millones, equivalente al 4.4 del PIB. En función a la clasificación económica, se estima ingresos corrientes por RD\$ 367,999.48 millones (95.6 % del total y el 4.2 % del PIB) a generarse principalmente por las ventas de bienes y servicios (54.5 % del total), de las transferencias corrientes recibidas (25.7 % del total) y otros ingresos corrientes en 15.3 %. En cuanto, a los ingresos de capital en RD\$17,086.40 millones (4.4 % del total de ingresos y el 0.2 % del PIB) provienen 100.0 % de las transferencias otorgadas mediante el Presupuesto General del Estado 2026. En comparación con el año anterior los ingresos totales reflejan un aumento del 13.9 %.

---

<sup>1</sup> Gestión de empresas públicas: Las ventajas de los modelos centralizados. Enrique M. de Acevedo S., mayo 2016. Banco Interamericano de Desarrollo BID.



En cuanto, a los ingresos generados por ventas de bienes y servicios corresponden en 91.9 % a las empresas del sector eléctrico, mediante la generación, transmisión y distribución de energía por un total de RD\$192,736.97 millones, seguido de la venta de servicio de agua potable y saneamiento de aguas residuales, generados por las corporaciones de acueductos y alcantarillados (CORAA'S) y el Instituto Nacional de Aguas Potables y Alcantarillados (INAPA), por un monto de RD\$8,922.64 millones, equivalente al 4.3 % de los recursos en dicha partida. Respecto al periodo anterior, las ventas de bienes y servicios aumentaron un 4.6 %.

Con relación a las transferencias corrientes recibidas del Gobierno Central, las EPNF tienen previsto recibir un monto de RD\$99,100.07 millones, (26.9 % de los ingresos corrientes). Estos recursos se concentran principalmente a las actividades económicas de energía eléctrica con RD\$85,150.00 millones y de aguas potables con RD\$9,423.65 millones, representan el 85.9 % y 9.5 %, respectivamente del total en dicha partida. Entre las empresas con mayor participación de estos ingresos se destacan las empresas eléctricas como EDEESTE con RD\$36,614.50 millones (equivalente al 36.9 % del total de las transferencias), EDESUR con RD\$25,545.00 millones (25.8 %), EDENORTE con RD\$22,990.50 millones (23.2 %), seguida del sector agua, siendo las empresas con mayor índice de captación de recursos estatales el Instituto Nacional de Aguas Potables y Alcantarillados (INAPA) con RD\$4,890.51 millones (4.9 %), las Corporaciones de Acueducto y Alcantarillado de Santo Domingo (CAASD) con RD\$2,309.33 millones (2.3 %) y de Santiago (CORAASAN) con RD\$1,238.36 millones (1.2 %). En cuanto a los demás sectores, cabe resaltar la Operadora Metropolitana de Servicios de Autobuses (OMSA) con un monto de RD\$2,222.76 millones (2.2 %) y el Instituto de Estabilización de Precios (INESPRE) con RD\$1,130.90 millones (1.1 %). En comparación al periodo anterior, las transferencias corrientes incrementaron un 2.5 %.

En lo que respecta a otros ingresos corrientes por la suma de RD\$59,085.91 millones (16.1 % de los ingresos corrientes y 0.7 % el PIB), son percibidos en un 98.5 % por las empresas del sector eléctrico, entre las que se encuentra EDEESTE con RD\$26,382.70 millones (44.7 %), EDENORTE con RD\$19,125.00 millones (32.4 %) y EDESUR con RD\$12,706.30 millones (21.5 %), el 1.48 % restante participan las Empresas del Sector Agua, Lotería Nacional y CERTV.

**Distribución Institucional de los Ingresos Corrientes**  
Empresas Públicas No Financieras  
2026

DENOMINACIÓN	RD\$ Millones									
	Ventas de bienes y servicios		Rentas de la propiedad		Transferencias y donaciones recibidas		Otros ingresos corrientes		Total Ingresos Corrientes	
	Monto	Porcentaje	Monto	Porcentaje	Monto	Porcentaje	Monto	Porcentaje	Monto	Porcentaje
CAASD	2,992.25	1.4%	0.00	0.0%	2,309.33	2.3%	372.90	0.6%	5,674.48	1.5%
CERTV	232.22	0.1%	0.00	0.0%	169.66	0.2%	134.31	0.2%	536.19	0.1%
CORAASAN	2,594.57	1.2%	0.00	0.0%	1,238.36	1.2%	283.27	0.5%	4,116.19	1.1%
CORAAMOCA	240.00	0.1%	0.00	0.0%	106.74	0.1%	0.00	0.0%	346.73	0.1%
COAROM	292.49	0.1%	0.00	0.0%	145.85	0.1%	0.00	0.0%	438.33	0.1%
CORAAPLATA	588.00	0.3%	0.00	0.0%	362.48	0.4%	0.00	0.0%	950.48	0.3%
CEA	1,553.30	0.7%	0.00	0.0%	47.30	0.0%	0.00	0.0%	1,600.60	0.4%
INESPRE	219.10	0.1%	0.00	0.0%	1,130.90	1.1%	0.00	0.0%	1,350.00	0.4%
INAPA	1,875.00	0.9%	0.00	0.0%	4,890.51	4.9%	16.43	0.0%	6,781.94	1.8%
CORPHOTELS	162.67	0.1%	1.92	100.0%	0.00	0.0%	0.00	0.0%	164.59	0.0%
INPOSDOM	209.86	0.1%	0.00	0.0%	405.04	0.4%	0.00	0.0%	614.90	0.2%
APORDOM	1,948.39	0.9%	0.00	0.0%	0.00	0.0%	0.00	0.0%	1,948.39	0.5%
LOTERIA NACIONAL	2,375.54	1.1%	0.00	0.0%	306.44	0.3%	65.00	0.1%	2,746.98	0.7%
LA CRUZ DE MANZANILLO	72.29	0.0%	0.00	0.0%	94.21	0.1%	0.00	0.0%	166.51	0.0%
CORAABO	72.00	0.0%	0.00	0.0%	128.43	0.1%	0.00	0.0%	200.43	0.1%
CORAAMON	30.00	0.0%	0.00	0.0%	60.71	0.1%	0.00	0.0%	90.71	0.0%
EGEHID	40,000.53	19.1%	0.00	0.0%	0.00	0.0%	0.00	0.0%	40,000.53	10.9%
ETED	14,457.24	6.9%	0.00	0.0%	0.00	0.0%	0.00	0.0%	14,457.24	3.9%
CORAAVEGA	238.34	0.1%	0.00	0.0%	181.24	0.2%	0.00	0.0%	419.58	0.1%
EDENORTE	48,379.00	23.1%	0.00	0.0%	22,990.50	23.2%	19,125.00	32.4%	90,494.50	24.6%
EDESUR	54,048.50	25.8%	0.00	0.0%	25,545.00	25.8%	12,706.30	21.5%	92,299.80	25.1%
EDEESTE	35,851.70	17.1%	0.00	0.0%	36,614.50	36.9%	26,382.70	44.7%	98,848.90	26.9%
OMSA	778.58	0.4%	0.00	0.0%	2,222.76	2.2%	0.00	0.0%	3,001.34	0.8%
IMDOM	600.00	0.3%	0.00	0.0%	150.12	0.2%	0.00	0.0%	750.12	0.2%
<b>Total general</b>	<b>209,811.57</b>	<b>100%</b>	<b>1.92</b>	<b>100%</b>	<b>99,100.07</b>	<b>100%</b>	<b>59,085.91</b>	<b>100%</b>	<b>367,999.48</b>	<b>100%</b>

Fuente: Sistema de Información de la Gestión Financiera (SIGEF)

Por otro lado, los ingresos de capital ascienden a un monto de RD\$17,086.40 millones (0.2 % del PIB), equivalente al 4.4 % del total de los ingresos y corresponden en su totalidad a las transferencias de capital recibidas del Gobierno Central, otorgados principalmente a empresas que invierten en proyectos de infraestructuras sanitarias y eléctricas, entre las que destacan INAPA con un 59.6 % (RD\$10,188.39 millones), la CAASD con un 25.9 % (RD\$4,418.15 millones), CORAASAN con un 7.6 % (RD\$1,293.30 millones) y 2.6 % CORAAVEGA (RD\$440.52 millones); además, se encuentra la Empresa de Generación Hidroeléctrica Dominicana con un 1.7 % por RD\$288.91 millones. Respecto al 2025, los ingresos de capital incrementaron un 18.9 %.

**Distribución Institucional de los Ingresos de Capital**  
Empresas Públicas no Financieras  
2026

RD\$ Millones

DENOMINACIÓN	Transferencias de capital recibidas		Total Ingresos de Capital	
	Monto	Porcentaje	Monto	Porcentaje
CAASD	4,418.15	25.9%	4,418.15	25.9%
CORAASAN	1,293.30	7.6%	1,293.30	7.6%
CORAAMOCA	100.47	0.6%	100.47	0.6%
COAAROM	76.50	0.4%	76.50	0.4%
CORAAPLATA	127.76	0.7%	127.76	0.7%
INAPA	10,188.39	59.6%	10,188.39	59.6%
CORAABO	97.58	0.6%	97.58	0.6%
CORAAMON	54.83	0.3%	54.83	0.3%
EGEHID	288.91	1.7%	288.91	1.7%
CORAAVEGA	440.52	2.6%	440.52	2.6%
<b>Total general</b>	<b>17,086.40</b>	<b>100%</b>	<b>17,086.40</b>	<b>100%</b>

Fuente: Sistema de Información de la Gestión Financiera (SIGEF)

Respecto a las fuentes de financiamiento se observa que los recursos presupuestados provienen principalmente de fondos propios, representando el 69.8 % del total de ingresos; mientras, las transferencias que se estiman percibir del gobierno central equivalen al 30.2 %.

En ese sentido, las empresas que financian el 100.0 % de sus operaciones con recursos con recursos propios, se encuentra la Empresa de Transmisión Eléctrica (ETED) con ingresos de RD\$14,457.24 millones, la Autoridad Portuaria Dominicana (APORDOM) con RD\$1,948.39 millones y la Corporación de Fomento Hotelero y Desarrollo del Turismo (CORPHOTELS) con RD\$164.59 millones.

Mientras, empresas que presentan mayor dependencia de las transferencias, se encuentra INAPA e INESPRES con ponderación superior al 83.0 %, seguido por CORAAMON, CORAABO, OMSA y CORAAVEGA con participación que oscila entre el 72.29 % al 79.39 %; CAASD e INPOSDOM con el 66.7 % y 65.9 % respectivamente.

**Participación de los Ingresos Corrientes y de Capital por Fuente de Financiamiento**  
Empresas Públicas no Financieras  
2026

RD\$ Millones

DENOMINACIÓN	Captacion Directa**		Transferencias recibidas*		Total de Ingresos	
	Monto	Porcentaje del Total de Ingresos	Monto	Porcentaje del Total de Ingresos	Monto	Porcentaje del Total
CAASD	3,365.15	33.3%	6,727.49	66.7%	10,092.64	2.6%
CERTV	366.53	68.4%	169.66	31.6%	536.19	0.1%
CORAASAN	2,877.84	53.2%	2,531.66	46.8%	5,409.49	1.4%
CORAAMOCA	240.00	53.7%	207.21	46.3%	447.20	0.1%
COAAROM	292.49	56.8%	222.35	43.2%	514.83	0.1%
CORAAPPLATA	588.00	54.5%	490.24	45.5%	1,078.24	0.3%
CEA	1,553.30	97.0%	47.30	3.0%	1,600.60	0.4%
INESPRE	219.10	16.2%	1,130.90	83.8%	1,350.00	0.4%
INAPA	1,891.43	11.1%	15,078.90	88.9%	16,970.33	4.4%
CORPHOTELS	164.59	100.0%	0.00	0.0%	164.59	0.0%
INPOSDOM	209.86	34.1%	405.04	65.9%	614.90	0.2%
APORDOM	1,948.39	100.0%	0.00	0.0%	1,948.39	0.5%
LOTERIA NACIONAL	2,440.54	88.8%	306.44	11.2%	2,746.98	0.7%
LA CRUZ DE MANZANILLO	72.29	43.4%	94.21	56.6%	166.51	0.0%
CORAABO	72.00	24.2%	226.01	75.8%	298.01	0.1%
CORAAMON	30.00	20.6%	115.54	79.4%	145.54	0.0%
EGEHID	40,000.53	99.3%	288.91	0.7%	40,289.43	10.5%
ETED	14,457.24	100.0%	0.00	0.0%	14,457.24	3.8%
CORAAVEGA	238.34	27.7%	621.76	72.3%	860.10	0.2%
EDENORTE	67,504.00	74.6%	22,990.50	25.4%	90,494.50	23.5%
EDESUR	66,754.80	72.3%	25,545.00	27.7%	92,299.80	24.0%
EDEESTE	62,234.40	63.0%	36,614.50	37.0%	98,848.90	25.7%
OMSA	778.58	25.9%	2,222.76	74.1%	3,001.34	0.8%
IMDOM	600.00	80.0%	150.12	20.0%	750.12	0.2%
<b>Total general</b>	<b>268,899.40</b>	<b>69.8%</b>	<b>116,186.48</b>	<b>30.2%</b>	<b>385,085.88</b>	<b>100%</b>

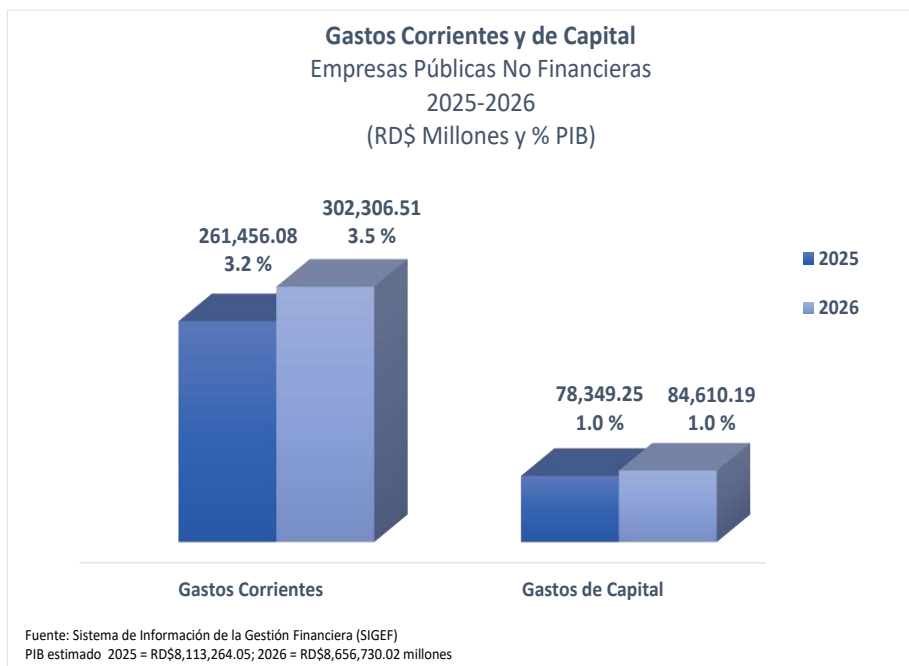
Fuente: Sistema de Información de la Gestión Financiera (SIGEF)

\* Contiene las Fuentes de Financiamiento: 10-Fondo General, 50-Crédito Interno, 60-Crédito Externo, 70-Donación Externa

\*\* Fuente de Financiamiento: 30-Fondos Propios

## II. Presupuesto de Gastos Corrientes y de Capital

Para el periodo 2026, las Empresas Públicas no Financieras para el 2026 formularon gastos por RD\$386,916.70 millones, equivalente al 4.5 % del PIB, prevé destinar el 78.1 % a gastos de corrientes (RD\$302,306.51 millones) y 21.9 % en gastos de capital (RD\$84,610.20 millones) con participación porcentual en 3.5 % y 1.0 % del PIB, respectivamente.



Los gastos corriente, destinados principalmente a gastos de explotación por un valor de RD\$295,031.10 millones (97.6 % de los gastos corrientes), están orientado a la contratación de bienes y servicios por un valor de RD\$256,631.17 millones, especialmente a la comercialización de energía a través de las empresas eléctricas EDENORTE, EDESUR y EDEESTE por RD\$216,098.64 millones (84.2 % del total de Bienes y servicios); asimismo, el 1.7 % de los gastos corrientes corresponde a transferencia corrientes para los sectores público, privado y externo (RD\$5,265.02 millones) y el 0.6 % restante para gastos de la propiedad, otros gastos corrientes y prestaciones de la seguridad social, con RD\$2,010.39 millones. En comparación al periodo anterior, los gastos corrientes reflejan incremento de 15.6 %.

En cuanto a las remuneraciones por RD\$29,854.45 millones, es el segundo rubro dentro de los gastos de explotación, presupuestado principalmente por las empresas del sector eléctrico y las CORAAs e INAPA. Entre las empresas con mayor carga en remuneraciones se destacan EDESUR con RD\$3,526.80 millones (11.8 %), EDENORTE RD\$3,486.70 millones (11.7 %), INAPA RD\$3,380.57 millones (11.3 %), EGEHID RD\$3,152.29 millones (10.6 %), EDEESTE RD\$2,982.00 millones (10.0 %), CAASD RD\$2,228.77 millones (7.5 %), ETED RD\$1,978.38 millones y CORAASAN con RD\$1,965.03 millones, con participación ambas del 6.6 % del total de remuneraciones.

Con respecto a las transferencias corrientes formuladas por las EPNF en RD\$5,265.02 millones (0.1 % del PIB) el 55.6 % corresponde al sector público con monto presupuestado en RD\$2,929,71 millones, 44.4 % al sector privado interno y externos. Las empresas con mayor porcentaje de transferencias otorgadas se destacan EDENORTE con RD\$2,718.30 millones (equivalente al 51.6 % del total de transferencias), Lotería Nacional por RD\$999.70 millones (19.0 %), EDESUR con RD\$514.50 millones

(9.8 %) y EGEHID con RD\$493.11 millones (9.4 %). Respecto al 2025, las transferencias corrientes presupuestada disminuyeron un 7.8 %.

### Distribución Institucional de los Gastos Corrientes

Empresas Públicas No Financieras

2026

RD\$ Millones

DENOMINACIÓN	Gastos de explotación		Prestaciones de la seguridad social		Gastos de la propiedad		Transferencias corrientes otorgadas		Otros Gastos Corrientes		Total Gastos Corrientes	
	Monto	Porcentaje	Monto	Porcentaje	Monto	Porcentaje	Monto	Porcentaje	Monto	Porcentaje	Monto	Porcentaje
CAASD	4,785.84	1.6%	0.00	0.0%	0.00	0.0%	3.40	0.1%	0.00	0.0%	4,789.24	1.6%
CERTV	527.15	0.2%	0.00	0.0%	0.00	0.0%	0.10	0.0%	0.00	0.0%	527.25	0.2%
CORAASAN	3,854.34	1.3%	23.24	95.7%	0.00	0.0%	19.00	0.4%	0.00	0.0%	3,896.58	1.3%
CORAAMOCA	345.26	0.1%	0.00	0.0%	0.00	0.0%	0.00	0.0%	0.00	0.0%	345.26	0.1%
COAAROM	432.77	0.1%	0.00	0.0%	0.00	0.0%	1.50	0.0%	0.00	0.0%	434.27	0.1%
CORAAPLATA	929.29	0.3%	0.00	0.0%	0.00	0.0%	0.70	0.0%	0.00	0.0%	929.99	0.3%
CEA	919.40	0.3%	0.00	0.0%	2.50	0.1%	0.00	0.0%	47.30	100.0%	969.20	0.3%
INESPRE	1,271.16	0.4%	0.00	0.0%	0.00	0.0%	2.40	0.0%	0.00	0.0%	1,273.56	0.4%
INAPA	6,768.20	2.3%	0.00	0.0%	0.00	0.0%	8.74	0.2%	0.00	0.0%	6,776.94	2.2%
CORPHOTELS	170.86	0.1%	0.05	0.2%	0.00	0.0%	0.15	0.0%	0.00	0.0%	171.05	0.1%
INPOSDOM	595.29	0.2%	0.00	0.0%	0.00	0.0%	6.20	0.1%	0.00	0.0%	601.49	0.2%
APORDOM	1,722.50	0.6%	0.00	0.0%	0.00	0.0%	6.69	0.1%	0.00	0.0%	1,729.19	0.6%
LOTERIA NACIONAL	1,702.64	0.6%	1.00	4.1%	0.00	0.0%	999.70	19.0%	0.00	0.0%	2,703.34	0.9%
LA CRUZ DE MANZANILLO	146.32	0.0%	0.00	0.0%	0.00	0.0%	0.00	0.0%	0.00	0.0%	146.32	0.0%
CORAABO	197.62	0.1%	0.00	0.0%	0.00	0.0%	0.00	0.0%	0.00	0.0%	197.62	0.1%
CORAAMON	89.28	0.0%	0.00	0.0%	0.00	0.0%	1.20	0.0%	0.00	0.0%	90.48	0.0%
EGEHID	6,249.17	2.1%	0.00	0.0%	0.00	0.0%	493.11	9.4%	0.00	0.0%	6,742.28	2.2%
ETED	6,981.35	2.4%	0.00	0.0%	60.30	3.1%	189.33	3.6%	0.00	0.0%	7,230.99	2.4%
CORAAVEGA	413.26	0.1%	0.00	0.0%	0.00	0.0%	0.00	0.0%	0.00	0.0%	413.26	0.1%
EDENORTE	85,161.60	28.9%	0.00	0.0%	1,271.50	65.6%	2,718.30	51.6%	0.00	0.0%	89,151.40	29.5%
EDESUR	82,209.70	27.9%	0.00	0.0%	0.00	0.0%	514.50	9.8%	0.00	0.0%	82,724.20	27.4%
EDEESTE	86,417.80	29.3%	0.00	0.0%	604.50	31.2%	300.00	5.7%	0.00	0.0%	87,322.30	28.9%
OMSA	2,664.55	0.9%	0.00	0.0%	0.00	0.0%	0.00	0.0%	0.00	0.0%	2,664.55	0.9%
IMDOM	475.75	0.2%	0.00	0.0%	0.00	0.0%	0.00	0.0%	0.00	0.0%	475.75	0.2%
<b>Total general</b>	<b>295,031.10</b>	<b>100.0%</b>	<b>24.29</b>	<b>100.0%</b>	<b>1,938.80</b>	<b>100.0%</b>	<b>5,265.02</b>	<b>100.0%</b>	<b>47.30</b>	<b>100.0%</b>	<b>302,306.51</b>	<b>100.0%</b>

Fuente: Sistema de Información de la Gestión Financiera (SIGEF-2026)

Por su parte, los gastos de capital para el 2026, ascienden a RD\$84,610.19 millones (1.0 % del PIB), compuestos en un 99.0 % por las construcciones en proceso con RD\$72,087.71 millones (85.2 %) y la adquisición de activos para la formación bruta de capital fijo con RD\$11,659.89 millones (13.8 %), el 1.0 % restante corresponden a los activos no producidos, adquisición de objetos de valor y las inversiones financieras realizadas con fines de política con un monto de RD\$862.6 millones. Comparado con el periodo 2025, proyecta un incremento de 8.0 %.

En detalle, las construcciones en proceso que se dividen en construcciones por contrato (98.3% de esta partida) y por administración (1.7 %), corresponde principalmente a EGEHID con RD\$29,766.81 millones (representando el 41.3% de las construcciones), EDEESTE con RD\$11,507.00 millones (16.0 %), INAPA con RD\$9,938.84 millones (13.8 %), la Empresas de Transmisión Eléctrica (ETED) con RD\$7,721.35 millones (10.7 %), EDESUR con RD\$5,484.68 millones (7.6 %) y la CAASD con RD\$4,454.30 millones (6.2 %). En comparación con el periodo anterior, las construcciones en proceso aumentaron un 8.5 %.

Por otra parte, los activos fijos para la formación bruta de capital fijo están conformados por la adquisición de maquinarias y equipos con RD\$8,673.45 millones (equivalente al 74.4 %), viviendas, edificios estructuras con

RD\$1,596.07 millones (13.7 %), activos fijos intangibles con RD\$1,267.34 millones (10.9 %) y el 1.0 % restante lo representan los equipos de defensa y seguridad y los activos biológicos cultivados, con RD\$110.49 millones y RD\$12.54 millones, respectivamente. Las entidades con mayor adquisición de activos fijos pertenecen al sector eléctrico, de las cuales destacan EDESUR con RD\$4,090.92 millones (35.1 %), la Empresas de Generación Hidroeléctrica Dominicana (EGEHID) con RD\$3,774.34 millones (32.4 %) y ETED con RD\$1,480.44 millones (12.7 %). Respecto al 2025, la adquisición de activos fijos presenta un crecimiento del 2.6 %.

**Distribución Institucional de los Gastos de Capital  
Empresas Públicas No Financieras  
2026**

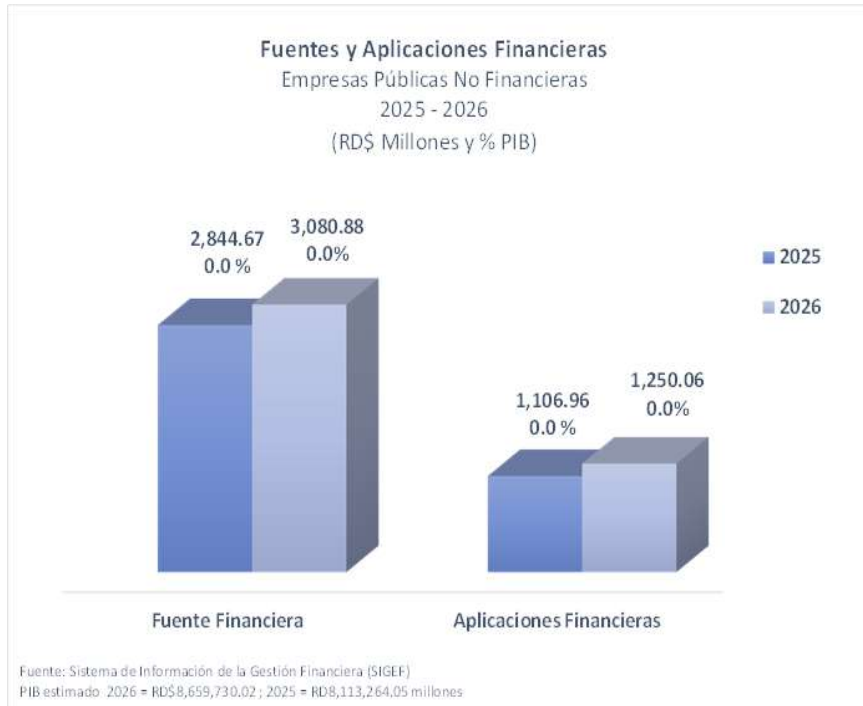
RD\$ Millones

DENOMINACIÓN	Construcciones en proceso		Activos fijos (formación bruta de capital fijo)		Objetos de valor		Activos no producidos		Inversiones financieras realizadas con fines de política		Total Gastos de Capital	
	Monto	Porcentaje	Monto	Porcentaje	Monto	Porcentaje	Monto	Porcentaje	Monto	Porcentaje	Monto	Porcentaje
CAASD	4,454.30	6.2%	286.76	2.5%	0.83	12.0%	50.00	5.9%	0.00	0.0%	4,791.90	5.7%
CERTV	0.00	0.0%	8.94	0.1%	0.00	0.0%	0.00	0.0%	0.00	0.0%	8.94	0.0%
CORAASAN	1,293.30	1.8%	59.61	0.5%	0.00	0.0%	0.00	0.0%	0.00	0.0%	1,352.91	1.6%
CORAAMOCA	100.47	0.1%	1.47	0.0%	0.00	0.0%	0.00	0.0%	0.00	0.0%	101.94	0.1%
COAAROM	76.50	0.1%	4.07	0.0%	0.00	0.0%	0.00	0.0%	0.00	0.0%	80.57	0.1%
CORAAPLATA	127.76	0.2%	20.48	0.2%	0.00	0.0%	0.00	0.0%	0.00	0.0%	148.24	0.2%
CEA	21.00	0.0%	405.40	3.5%	0.00	0.0%	0.00	0.0%	5.00	100.0%	431.40	0.5%
INESPRE	0.00	0.0%	16.44	0.1%	0.00	0.0%	0.00	0.0%	0.00	0.0%	16.44	0.0%
INAPA	9,938.84	13.8%	249.55	2.1%	0.00	0.0%	0.00	0.0%	0.00	0.0%	10,188.39	12.0%
CORPHOTELS	0.00	0.0%	28.55	0.2%	0.00	0.0%	0.00	0.0%	0.00	0.0%	28.55	0.0%
INPOSDOM	0.00	0.0%	9.91	0.1%	0.00	0.0%	0.00	0.0%	0.00	0.0%	9.91	0.0%
APORDOM	120.01	0.2%	94.71	0.8%	0.14	2.0%	0.00	0.0%	0.00	0.0%	214.86	0.3%
LOTERIA NACIONAL	0.00	0.0%	13.64	0.1%	0.00	0.0%	0.00	0.0%	0.00	0.0%	13.64	0.0%
LA CRUZ DE MANZANILLO	0.00	0.0%	16.19	0.1%	0.00	0.0%	0.00	0.0%	0.00	0.0%	16.19	0.0%
CORAABO	97.58	0.1%	2.81	0.0%	0.00	0.0%	0.00	0.0%	0.00	0.0%	100.39	0.1%
CORAAMON	54.83	0.1%	0.24	0.0%	0.00	0.0%	0.00	0.0%	0.00	0.0%	55.07	0.1%
EGEHID	29,766.81	41.3%	3,774.34	32.4%	6.00	86.1%	0.00	0.0%	0.00	0.0%	33,547.15	39.6%
ETED	7,721.35	10.7%	1,480.44	12.7%	0.00	0.0%	800.62	94.1%	0.00	0.0%	10,002.41	11.8%
CORAAVEGA	305.91	0.4%	138.93	1.2%	0.00	0.0%	0.00	0.0%	0.00	0.0%	444.84	0.5%
EDENORTE	1,016.99	1.4%	326.11	2.8%	0.00	0.0%	0.00	0.0%	0.00	0.0%	1,343.10	1.6%
EDESUR	5,484.68	7.6%	4,090.92	35.1%	0.00	0.0%	0.00	0.0%	0.00	0.0%	9,575.60	11.3%
EDEESTE	11,507.00	16.0%	19.60	0.2%	0.00	0.0%	0.00	0.0%	0.00	0.0%	11,526.60	13.6%
OMSA	0.37	0.0%	336.42	2.9%	0.00	0.0%	0.00	0.0%	0.00	0.0%	336.79	0.4%
IMDOM	0.00	0.0%	274.37	2.4%	0.00	0.0%	0.00	0.0%	0.00	0.0%	274.37	0.2%
<b>Total general</b>	<b>72,087.71</b>	<b>100.0%</b>	<b>11,659.89</b>	<b>100.0%</b>	<b>6.97</b>	<b>100%</b>	<b>850.62</b>	<b>100%</b>	<b>5.00</b>	<b>100.0%</b>	<b>84,610.19</b>	<b>100.0%</b>

Fuente: Sistema de Información de la Gestión Financiera (SIGEF)

### III. Fuentes y Aplicaciones Financieras

En lo referente a las fuentes financieras de las EPNF para el ejercicio del 2026, se estima usos de recursos por RD\$3,080.88 millones, que comparado al año anterior refleja un incremento 8.3 %. Se compone en su totalidad por disminución de activos financieros corrientes presupuestados por ETED (98.9 %) y CORPHOTELS (1.1 %).



Por otro lado, respecto al uso de aplicaciones financieras, fueron formulados RD\$1,250.06 millones (0.0% del PIB), correspondiendo el 100.0 % a disminución de pasivos corrientes y no corrientes a corto plazo, que comparado con el periodo anterior muestra un aumento del 12.9 %.

#### Distribución Institucional de las Fuentes Financieras

Empresas Públicas No Financieras

2026

RD\$ Millones

DENOMINACIÓN	Disminución de activos financieros		Total Fuentes Financieras	
	Monto	Porcentaje	Monto	Porcentaje
CAASD	0.00	0.0%	0.00	0.0%
CERTV	0.00	0.0%	0.00	0.0%
CORAASAN	0.00	0.0%	0.00	0.0%
CORAAMOCA	0.00	0.0%	0.00	0.0%
COAAROM	0.00	0.0%	0.00	0.0%
CORAAPPLATA	0.00	0.0%	0.00	0.0%
CEA	0.00	0.0%	0.00	0.0%
INESPRE	0.00	0.0%	0.00	0.0%
INAPA	0.00	0.0%	0.00	0.0%
CORPHOTELS	35.01	1.1%	35.01	1.1%
INPOSDOM	0.00	0.0%	0.00	0.0%
APORDOM	0.00	0.0%	0.00	0.0%
LOTERIA NACIONAL	0.00	0.0%	0.00	0.0%
LA CRUZ DE MANZANILLO	0.00	0.0%	0.00	0.0%
CORAABO	0.00	0.0%	0.00	0.0%
CORAAMON	0.00	0.0%	0.00	0.0%
EGEHID	0.00	0.0%	0.00	0.0%
ETED	3,045.87	98.9%	3,045.87	98.9%
CORAAVEGA	0.00	0.0%	0.00	0.0%
EDENORTE	0.00	0.0%	0.00	0.0%
EDESUR	0.00	0.0%	0.00	0.0%
EDEESTE	0.00	0.0%	0.00	0.0%
OMSA	0.00	0.0%	0.00	0.0%
IMDOM	0.00	0.0%	0.00	0.0%
<b>Total general</b>	<b>3,080.88</b>	<b>100.0%</b>	<b>3,080.88</b>	<b>100.0%</b>

Fuente: Sistema de Información de la Gestión Financiera (SIGEF)

#### Distribución Institucional de las Aplicaciones Financieras

Empresas Públicas No Financieras

2026

RD\$ Millones

DENOMINACIÓN	Disminución de pasivos		Total Aplicaciones Financieras	
	Monto	Porcentaje	Monto	Porcentaje
CAASD	511.50	40.9%	511.50	40.9%
CERTV	0.00	0.0%	0.00	0.0%
CORAASAN	160.00	12.8%	160.00	12.8%
CORAAMOCA	0.00	0.0%	0.00	0.0%
COAAROM	0.00	0.0%	0.00	0.0%
CORAAPPLATA	0.00	0.0%	0.00	0.0%
CEA	200.00	16.0%	200.00	16.0%
INESPRE	60.00	4.8%	60.00	4.8%
INAPA	5.00	0.4%	5.00	0.4%
CORPHOTELS	0.00	0.0%	0.00	0.0%
INPOSDOM	3.50	0.3%	3.50	0.3%
APORDOM	4.34	0.3%	4.34	0.3%
LOTERIA NACIONAL	30.00	2.4%	30.00	2.4%
LA CRUZ DE MANZANILLO	4.00	0.3%	4.00	0.3%
CORAABO	0.00	0.0%	0.00	0.0%
CORAAMON	0.00	0.0%	0.00	0.0%
EGEHID	0.00	0.0%	0.00	0.0%
ETED	269.72	21.6%	269.72	21.6%
CORAAVEGA	2.00	0.2%	2.00	0.2%
EDENORTE	0.00	0.0%	0.00	0.0%
EDESUR	0.00	0.0%	0.00	0.0%
EDEESTE	0.00	0.0%	0.00	0.0%
OMSA	0.00	0.0%	0.00	0.0%
IMDOM	0.00	0.0%	0.00	0.0%
<b>Total general</b>	<b>1,250.06</b>	<b>100.0%</b>	<b>1,250.06</b>	<b>100.0%</b>

Fuente: Sistema de Información de la Gestión Financiera (SIGEF)

## IV. Cuenta Ahorro Inversión y Financiamiento

En este apartado muestra los resultados económicos, de capital, financieros y de financiamiento neto de las Empresas Públicas No Financieras previstos para el periodo 2026, los cuales se detallan a continuación:

Para el periodo 2026, se evidencia un resultado económico por RD\$65,692.97 millones (0.8 % del PIB) generado de ingresos corrientes estimado en RD\$367,999.48 millones y los gastos corrientes presupuestados en RD\$302,306.51 millones. En cuanto al resultado de capital se proyecta un déficit RD\$67,523.78 millones, explicado por los gastos de capital presupuestados en RD\$84,610.19 millones superan los ingresos de capital de RD\$17,086.40 millones, equivalente 0.8 % del PIB. Con relación al periodo anterior, los resultados económicos y de capital muestran un crecimiento similar, pero en polaridades distintas de 5.5 % respectivamente.

Finalmente, el resultado financiero se estima deficitario en RD\$1,830.82 millones (equivalente a 0.0 % del PIB), lo que implica la necesidad de incurrir en financiamiento para equilibrar el presupuesto. Para

ello, las EPNF estiman cubrir el déficit financiero mediante las disponibilidades internas de caja y banco. Comparado con el periodo anterior, el déficit que se proyecta cubrir con el resultado financiero refleja un incremento de 5.4%.

## Cuenta Ahorro Inversión y Financiamiento

Empresas Públicas No Financieras

2025-2026

Valores RD\$ Millones

DETALLE	Presupuestos Formulados						Variación 2026/2025
	2025	% Total	% PIB	2026	% Total	% PIB	
<b>I. Ingresos Corrientes</b>	<b>323,703.07</b>	<b>95.0%</b>	<b>4.0%</b>	<b>367,999.48</b>	<b>94.8%</b>	<b>4.2%</b>	<b>13.7%</b>
Ventas de bienes y servicios	200,547.12	58.8%	2.5%	209,811.57	54.1%	2.4%	4.6%
Rentas de la propiedad	0.00	0.0%	0.0%	1.92	0.0%	0.0%	100.0%
Transferencias y donaciones corrientes recibidas	96,648.16	28.3%	1.2%	99,100.07	25.5%	1.1%	2.5%
Otros ingresos corrientes	26,507.79	7.8%	0.3%	59,085.91	15.2%	0.7%	122.9%
<b>II. Gastos corrientes</b>	<b>261,456.08</b>	<b>76.7%</b>	<b>3.2%</b>	<b>302,306.51</b>	<b>77.9%</b>	<b>3.5%</b>	<b>15.6%</b>
Gastos de explotación	254,491.21	74.7%	3.1%	295,031.10	76.0%	3.4%	15.9%
Prestaciones de la seguridad social (sistema propio de la empresa)	26.21	0.0%	0.0%	24.29	0.0%	0.0%	-7.3%
Gastos de la propiedad	1,228.29	0.4%	0.0%	1,938.80	0.5%	0.0%	57.8%
Intereses	1,228.29	0.4%	0.0%	1,938.80	0.5%	0.0%	57.8%
Otros gastos corrientes	0.00	0.0%	0.0%	47.30	0.0%	0.0%	100.0%
Transferencias corrientes otorgadas	5,710.37	1.7%	0.1%	5,265.02	1.4%	0.1%	-7.8%
<b>III. Resultado Económico (I-II)</b>	<b>62,246.99</b>	<b>18.3%</b>	<b>0.8%</b>	<b>65,692.97</b>	<b>16.9%</b>	<b>0.8%</b>	<b>5.5%</b>
<b>IV. Ingresos de capital</b>	<b>14,364.54</b>	<b>4.2%</b>	<b>0.2%</b>	<b>17,086.40</b>	<b>4.4%</b>	<b>0.2%</b>	<b>18.9%</b>
Transferencias de capital recibidas	14,364.54	4.2%	0.2%	17,086.40	4.4%	0.2%	18.9%
<b>V. Gastos de capital</b>	<b>78,349.25</b>	<b>23.0%</b>	<b>1.0%</b>	<b>84,610.19</b>	<b>21.8%</b>	<b>1.0%</b>	<b>8.0%</b>
Construcciones en proceso	66,451.24	19.5%	0.8%	72,087.71	18.6%	0.8%	8.5%
Activos fijos (formación bruta de capital fijo)	11,364.24	3.3%	0.1%	11,659.89	3.0%	0.1%	2.6%
Objetos de valor	0.01	0.0%	0.0%	6.97	0.0%	0.0%	100.0%
Activos no producidos	465.28	0.1%	0.0%	850.62	0.2%	0.0%	82.8%
Transferencias de capital otorgadas	0.00	0.0%	0.0%	0.00	0.0%	0.0%	100.0%
Inversiones financieras realizadas con fines de política	68.49	0.0%	0.0%	5.00	0.0%	0.0%	100.0%
<b>VI. Resultado de Capital</b>	<b>-63,984.71</b>	<b>-18.8%</b>	<b>-0.8%</b>	<b>-67,523.78</b>	<b>-17.4%</b>	<b>-0.8%</b>	<b>5.5%</b>
<b>VII. Total Ingresos + Donaciones</b>	<b>338,067.61</b>	<b>99.2%</b>	<b>4.2%</b>	<b>385,085.88</b>	<b>99.2%</b>	<b>4.4%</b>	<b>13.9%</b>
<b>VIII. Total Gastos</b>	<b>339,805.33</b>	<b>99.7%</b>	<b>4.2%</b>	<b>386,916.70</b>	<b>99.7%</b>	<b>4.5%</b>	<b>13.9%</b>
<b>IX. Resultado Primario (VII-(VIII-Intereses))</b>	<b>-509.43</b>	<b>-0.1%</b>	<b>0.0%</b>	<b>107.98</b>	<b>0.0%</b>	<b>0.0%</b>	<b>-121.2%</b>
<b>X. Resultado Financiero (VII-VIII)</b>	<b>-1,737.72</b>	<b>-0.5%</b>	<b>0.0%</b>	<b>-1,830.82</b>	<b>-0.5%</b>	<b>0.0%</b>	<b>5.4%</b>
<b>XI. Fuentes financieras</b>	<b>2,844.67</b>	<b>0.8%</b>	<b>0.0%</b>	<b>3,080.88</b>	<b>0.8%</b>	<b>0.0%</b>	<b>8.3%</b>
Disminución de activos financieros	2,844.67	0.8%	0.0%	3,080.88	0.8%	0.0%	8.3%
<b>XII. Aplicaciones financieras</b>	<b>1,106.96</b>	<b>0.3%</b>	<b>0.0%</b>	<b>1,250.06</b>	<b>0.3%</b>	<b>0.0%</b>	<b>12.9%</b>
Disminución de pasivos	1,106.96	0.3%	0.0%	1,250.06	0.3%	0.0%	12.9%
<b>XIII. Financiamiento Neto (XI-XII)</b>	<b>1,737.72</b>	<b>0.5%</b>	<b>0.0%</b>	<b>1,830.82</b>	<b>0.5%</b>	<b>0.0%</b>	<b>5.4%</b>

Fuente : Sistema de Información de la Gestión Financiera (SIGEF)

PIB estimado 2026 = RD\$8,659,730.02; 2025 = RD\$8,113,264.05 millones



GOBIERNO DE LA  
REPÚBLICA DOMINICANA

**PRESUPUESTO**

# PRESUPUESTOS AGREGADOS

2026

PRESUPUESTO DE LAS  
EMPRESAS PÚBLICAS

# INGRESOS

# EMPRESAS PÚBLICAS NO FINANCIERAS

Clasificación Económica del Ingresos por Fuente de Financiamiento  
Valores RD\$

	DENOMINACION	FUENTES INTERNAS			FUENTES EXTERNAS		TOTAL GENERAL
		10 - FONDO GENERAL	30 - FONDOS PROPIOS	50 - CRÉDITO INTERNO	60 - CREDITO EXTERNO	70 - DONACION EXTERNA	
<b>6102</b>	<b>CORPORACIÓN DEL ACUEDUCTO Y ALCANTARILLADO DE SANTO DOMINGO</b>	<b>4,944,923,282</b>	<b>3,365,151,524</b>	<b>1,000,000,000</b>	<b>782,563,999</b>		<b>10,092,638,805</b>
<b>1.1</b>	<b>Ingresos Corrientes</b>	<b>2,309,333,282</b>	<b>3,365,151,524</b>				<b>5,674,484,806</b>
1.1.3	Ventas de bienes y servicios		2,992,248,690				2,992,248,690
1.1.3.2	Ventas de establecimientos de mercado		2,063,266,090				2,063,266,090
1.1.3.3	Derechos administrativos		928,982,600				928,982,600
1.1.6	Transferencias y donaciones corrientes recibidas	2,309,333,282					2,309,333,282
1.1.6.2	Transferencias del sector público	2,309,333,282					2,309,333,282
1.1.9	Otros ingresos corrientes		372,902,834				372,902,834
1.1.9.1	Otros ingresos corrientes		372,902,834				372,902,834
<b>1.2</b>	<b>Ingresos de capital</b>	<b>2,635,590,000</b>		<b>1,000,000,000</b>	<b>782,563,999</b>		<b>4,418,153,999</b>
1.2.4	Transferencias de capital recibidas	2,635,590,000		1,000,000,000	782,563,999		4,418,153,999
1.2.4.2	Transferencias del sector publico	2,635,590,000		1,000,000,000	782,563,999		4,418,153,999
<b>6103</b>	<b>CORPORACION ESTATAL DE RADIO Y TELEVISION ( CERTV)</b>	<b>169,657,636</b>	<b>366,534,018</b>				<b>536,191,654</b>
<b>1.1</b>	<b>Ingresos Corrientes</b>	<b>169,657,636</b>	<b>366,534,018</b>				<b>536,191,654</b>
1.1.3	Ventas de bienes y servicios		232,223,007				232,223,007
1.1.3.2	Ventas de establecimientos de mercado		232,223,007				232,223,007
1.1.6	Transferencias y donaciones corrientes recibidas	169,657,636					169,657,636
1.1.6.2	Transferencias del sector público	169,657,636					169,657,636
1.1.9	Otros ingresos corrientes		134,311,011				134,311,011
1.1.9.1	Otros ingresos corrientes		134,311,011				134,311,011
<b>6104</b>	<b>CORPORACIÓN DE ACUEDUCTO Y ALCANTARILLADO DE SANTIAGO</b>	<b>1,839,643,764</b>	<b>2,877,836,790</b>		<b>692,012,308</b>		<b>5,409,492,862</b>
<b>1.1</b>	<b>Ingresos Corrientes</b>	<b>910,293,764</b>	<b>2,877,836,790</b>		<b>328,063,058</b>		<b>4,116,193,612</b>
1.1.3	Ventas de bienes y servicios		2,594,566,866				2,594,566,866
1.1.3.2	Ventas de establecimientos de mercado		2,594,566,866				2,594,566,866
1.1.6	Transferencias y donaciones corrientes recibidas	910,293,764			328,063,058		1,238,356,822
1.1.6.2	Transferencias del sector público	910,293,764			328,063,058		1,238,356,822
1.1.9	Otros ingresos corrientes		283,269,924				283,269,924
1.1.9.1	Otros ingresos corrientes		283,269,924				283,269,924
<b>1.2</b>	<b>Ingresos de capital</b>	<b>929,350,000</b>			<b>363,949,250</b>		<b>1,293,299,250</b>
1.2.4	Transferencias de capital recibidas	929,350,000			363,949,250		1,293,299,250
1.2.4.2	Transferencias del sector publico	929,350,000			363,949,250		1,293,299,250

	DENOMINACION	FUENTES INTERNAS			FUENTES EXTERNAS		TOTAL GENERAL
		10 - FONDO GENERAL	30 - FONDOS PROPIOS	50 - CRÉDITO INTERNO	60 - CREDITO EXTERNO	70 - DONACION EXTERNA	
<b>6107</b>	<b>CORPORACIÓN DE ACUEDUCTO Y ALCANTARILLADO DE MOCA</b>	<b>207,209,117</b>	<b>239,995,000</b>				<b>447,204,117</b>
<b>1.1</b>	<b>Ingresos Corrientes</b>	<b>106,739,117</b>	<b>239,995,000</b>				<b>346,734,117</b>
<b>1.1.3</b>	Ventas de bienes y servicios		239,995,000				239,995,000
<b>1.1.3.2</b>	Ventas de establecimientos de mercado		239,995,000				239,995,000
<b>1.1.6</b>	Transferencias y donaciones corrientes recibidas	106,739,117					106,739,117
<b>1.1.6.2</b>	Transferencias del sector público	106,739,117					106,739,117
<b>1.2</b>	<b>Ingresos de capital</b>	<b>100,470,000</b>					<b>100,470,000</b>
<b>1.2.4</b>	Transferencias de capital recibidas	100,470,000					100,470,000
<b>1.2.4.2</b>	Transferencias del sector publico	100,470,000					100,470,000
<b>6108</b>	<b>CORPORACIÓN DE ACUEDUCTO Y ALCANTARILLADO DE LA ROMANA</b>	<b>222,345,070</b>	<b>292,489,764</b>				<b>514,834,834</b>
<b>1.1</b>	<b>Ingresos Corrientes</b>	<b>145,845,070</b>	<b>292,489,764</b>				<b>438,334,834</b>
<b>1.1.3</b>	Ventas de bienes y servicios		292,489,764				292,489,764
<b>1.1.3.2</b>	Ventas de establecimientos de mercado		292,489,764				292,489,764
<b>1.1.6</b>	Transferencias y donaciones corrientes recibidas	145,845,070					145,845,070
<b>1.1.6.2</b>	Transferencias del sector público	145,845,070					145,845,070
<b>1.2</b>	<b>Ingresos de capital</b>	<b>76,500,000</b>					<b>76,500,000</b>
<b>1.2.4</b>	Transferencias de capital recibidas	76,500,000					76,500,000
<b>1.2.4.2</b>	Transferencias del sector publico	76,500,000					76,500,000
<b>6109</b>	<b>CORPORACIÓN DE ACUEDUCTO Y ALCANTARILLADO DE PUERTO PLATA</b>	<b>490,235,027</b>	<b>588,000,000</b>				<b>1,078,235,027</b>
<b>1.1</b>	<b>Ingresos Corrientes</b>	<b>362,475,027</b>	<b>588,000,000</b>				<b>950,475,027</b>
<b>1.1.3</b>	Ventas de bienes y servicios		588,000,000				588,000,000
<b>1.1.3.2</b>	Ventas de establecimientos de mercado		588,000,000				588,000,000
<b>1.1.6</b>	Transferencias y donaciones corrientes recibidas	362,475,027					362,475,027
<b>1.1.6.2</b>	Transferencias del sector público	362,475,027					362,475,027
<b>1.2</b>	<b>Ingresos de capital</b>	<b>127,760,000</b>					<b>127,760,000</b>
<b>1.2.4</b>	Transferencias de capital recibidas	127,760,000					127,760,000
<b>1.2.4.2</b>	Transferencias del sector publico	127,760,000					127,760,000
<b>6110</b>	<b>CONSEJO ESTATAL DEL AZUCAR</b>	<b>47,300,000</b>	<b>1,553,302,053</b>				<b>1,600,602,053</b>
<b>1.1</b>	<b>Ingresos Corrientes</b>	<b>47,300,000</b>	<b>1,553,302,053</b>				<b>1,600,602,053</b>
<b>1.1.3</b>	Ventas de bienes y servicios		1,553,302,053				1,553,302,053
<b>1.1.3.2</b>	Ventas de establecimientos de mercado		1,553,302,053				1,553,302,053
<b>1.1.6</b>	Transferencias y donaciones corrientes recibidas	47,300,000					47,300,000
<b>1.1.6.2</b>	Transferencias del sector público	47,300,000					47,300,000

	DENOMINACION	FUENTES INTERNAS			FUENTES EXTERNAS		TOTAL GENERAL
		10 - FONDO GENERAL	30 - FONDOS PROPIOS	50 - CRÉDITO INTERNO	60 - CREDITO EXTERNO	70 - DONACION EXTERNA	
<b>6111</b>	<b>INSTITUTO DE ESTABILIZACIÓN DE PRECIOS</b>	<b>1,130,899,213</b>	<b>219,100,787</b>				<b>1,350,000,000</b>
<b>1.1</b>	<b>Ingresos Corrientes</b>	<b>1,130,899,213</b>	<b>219,100,787</b>				<b>1,350,000,000</b>
<b>1.1.3</b>	Ventas de bienes y servicios		219,100,787				219,100,787
<b>1.1.3.2</b>	Ventas de establecimientos de mercado		219,100,787				219,100,787
<b>1.1.6</b>	Transferencias y donaciones corrientes recibidas	1,130,899,213					1,130,899,213
<b>1.1.6.2</b>	Transferencias del sector público	1,130,899,213					1,130,899,213
<b>6112</b>	<b>INSTITUTO NACIONAL DE AGUAS POTABLES Y ALCANTARILLADOS</b>	<b>7,897,811,585</b>	<b>1,891,428,321</b>	<b>2,000,000,000</b>	<b>4,780,590,384</b>	<b>400,498,905</b>	<b>16,970,329,195</b>
<b>1.1</b>	<b>Ingresos Corrientes</b>	<b>4,689,791,585</b>	<b>1,891,428,321</b>		<b>200,719,593</b>		<b>6,781,939,499</b>
<b>1.1.3</b>	Ventas de bienes y servicios		1,875,000,000				1,875,000,000
<b>1.1.3.2</b>	Ventas de establecimientos de mercado		1,600,000,000				1,600,000,000
<b>1.1.3.3</b>	Derechos administrativos		275,000,000				275,000,000
<b>1.1.6</b>	Transferencias y donaciones corrientes recibidas	4,689,791,585			200,719,593		4,890,511,178
<b>1.1.6.2</b>	Transferencias del sector público	4,689,791,585			200,719,593		4,890,511,178
<b>1.1.9</b>	Otros ingresos corrientes		16,428,321				16,428,321
<b>1.1.9.1</b>	Otros ingresos corrientes		16,428,321				16,428,321
<b>1.2</b>	<b>Ingresos de capital</b>	<b>3,208,020,000</b>		<b>2,000,000,000</b>	<b>4,579,870,791</b>	<b>400,498,905</b>	<b>10,188,389,696</b>
<b>1.2.4</b>	Transferencias de capital recibidas	3,208,020,000		2,000,000,000	4,579,870,791	400,498,905	10,188,389,696
<b>1.2.4.2</b>	Transferencias del sector publico	3,208,020,000		2,000,000,000	4,579,870,791	400,498,905	10,188,389,696
<b>6114</b>	<b>CORPORACIÓN DE FOMENTO HOTELERO Y DESARROLLO DEL TURISMO</b>		<b>164,594,610</b>				<b>164,594,610</b>
<b>1.1</b>	<b>Ingresos Corrientes</b>		<b>164,594,610</b>				<b>164,594,610</b>
<b>1.1.3</b>	Ventas de bienes y servicios		162,674,610				162,674,610
<b>1.1.3.2</b>	Ventas de establecimientos de mercado		162,674,610				162,674,610
<b>1.1.4</b>	Rentas de la propiedad		1,920,000				1,920,000
<b>1.1.4.1</b>	Intereses		1,920,000				1,920,000
<b>6115</b>	<b>INSTITUTO POSTAL DOMINICANO</b>	<b>405,038,460</b>	<b>209,858,450</b>				<b>614,896,910</b>
<b>1.1</b>	<b>Ingresos Corrientes</b>	<b>405,038,460</b>	<b>209,858,450</b>				<b>614,896,910</b>
<b>1.1.3</b>	Ventas de bienes y servicios		209,858,450				209,858,450
<b>1.1.3.2</b>	Ventas de establecimientos de mercado		209,858,450				209,858,450
<b>1.1.6</b>	Transferencias y donaciones corrientes recibidas	405,038,460					405,038,460
<b>1.1.6.2</b>	Transferencias del sector público	405,038,460					405,038,460
<b>6116</b>	<b>AUTORIDAD PORTUARIA DOMINICANA</b>		<b>1,948,389,052</b>				<b>1,948,389,052</b>
<b>1.1</b>	<b>Ingresos Corrientes</b>		<b>1,948,389,052</b>				<b>1,948,389,052</b>
<b>1.1.3</b>	Ventas de bienes y servicios		1,948,389,052				1,948,389,052
<b>1.1.3.2</b>	Ventas de establecimientos de mercado		1,948,389,052				1,948,389,052

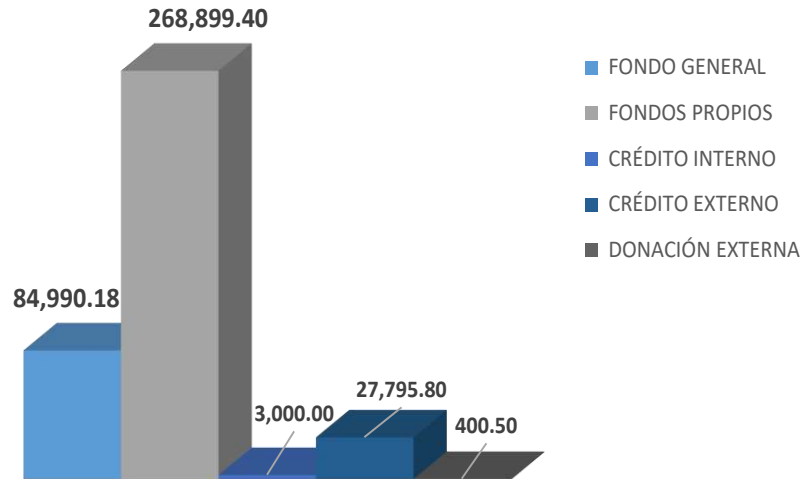
	DENOMINACION	FUENTES INTERNAS			FUENTES EXTERNAS		TOTAL GENERAL
		10 - FONDO GENERAL	30 - FONDOS PROPIOS	50 - CRÉDITO INTERNO	60 - CREDITO EXTERNO	70 - DONACION EXTERNA	
6118	LOTERIA NACIONAL	306,441,777	2,440,539,991				2,746,981,768
1.1	Ingresos Corrientes	306,441,777	2,440,539,991				2,746,981,768
1.1.3	Ventas de bienes y servicios		2,375,539,991				2,375,539,991
1.1.3.2	Ventas de establecimientos de mercado		2,375,539,991				2,375,539,991
1.1.6	Transferencias y donaciones corrientes recibidas	306,441,777					306,441,777
1.1.6.2	Transferencias del sector público	306,441,777					306,441,777
1.1.9	Otros ingresos corrientes		65,000,000				65,000,000
1.1.9.1	Otros ingresos corrientes		65,000,000				65,000,000
6120	PROYECTO LA CRUZ DE MANZANILLO	94,212,875	72,293,924				166,506,799
1.1	Ingresos Corrientes	94,212,875	72,293,924				166,506,799
1.1.3	Ventas de bienes y servicios		72,293,924				72,293,924
1.1.3.2	Ventas de establecimientos de mercado		72,293,924				72,293,924
1.1.6	Transferencias y donaciones corrientes recibidas	94,212,875					94,212,875
1.1.6.2	Transferencias del sector público	94,212,875					94,212,875
6121	CORPORACION DE ACUEDUCTO Y ALCANTARILLADO DE BOCA CHICA	226,013,615	72,000,000				298,013,615
1.1	Ingresos Corrientes	128,433,615	72,000,000				200,433,615
1.1.3	Ventas de bienes y servicios		72,000,000				72,000,000
1.1.3.2	Ventas de establecimientos de mercado		72,000,000				72,000,000
1.1.6	Transferencias y donaciones corrientes recibidas	128,433,615					128,433,615
1.1.6.2	Transferencias del sector público	128,433,615					128,433,615
1.2	Ingresos de capital	97,580,000					97,580,000
1.2.4	Transferencias de capital recibidas	97,580,000					97,580,000
1.2.4.2	Transferencias del sector publico	97,580,000					97,580,000
6122	CORPORACION DE ACUEDUCTO Y ALCANTARILLADO DE MONSEÑOR NOUEL	115,544,026	30,000,000				145,544,026
1.1	Ingresos Corrientes	60,714,026	30,000,000				90,714,026
1.1.3	Ventas de bienes y servicios		30,000,000				30,000,000
1.1.3.2	Ventas de establecimientos de mercado		30,000,000				30,000,000
1.1.6	Transferencias y donaciones corrientes recibidas	60,714,026					60,714,026
1.1.6.2	Transferencias del sector público	60,714,026					60,714,026
1.2	Ingresos de capital	54,830,000					54,830,000
1.2.4	Transferencias de capital recibidas	54,830,000					54,830,000
1.2.4.2	Transferencias del sector publico	54,830,000					54,830,000
6123	EMPRESA DE GENERACION HIDROELECTRICA DOMINICANA (EGEHID)	288,905,038	40,000,527,899				40,289,432,937
1.1	Ingresos Corrientes		40,000,527,899				40,000,527,899
1.1.3	Ventas de bienes y servicios		40,000,527,899				40,000,527,899
1.1.3.2	Ventas de establecimientos de mercado		40,000,527,899				40,000,527,899

	DENOMINACION	FUENTES INTERNAS			FUENTES EXTERNAS		TOTAL GENERAL
		10 - FONDO GENERAL	30 - FONDOS PROPIOS	50 - CRÉDITO INTERNO	60 - CREDITO EXTERNO	70 - DONACION EXTERNA	
1.2	Ingresos de capital	288,905,038					288,905,038
1.2.4	Transferencias de capital recibidas	288,905,038					288,905,038
1.2.4.2	Transferencias del sector publico	288,905,038					288,905,038
6124	<b>EMPRESA DE TRANSMISION ELECTRICA DOMINICANA ( ETED)</b>		14,457,240,189				14,457,240,189
1.1	Ingresos Corrientes		14,457,240,189				14,457,240,189
1.1.3	Ventas de bienes y servicios		14,457,240,189				14,457,240,189
1.1.3.2	Ventas de establecimientos de mercado		14,457,240,189				14,457,240,189
6125	<b>CORPORACION DE ACUEDUCTO Y ALCANTARILLADO DE LA VEGA</b>	368,629,078	238,339,979		253,132,308		860,101,365
1.1	Ingresos Corrientes	50,329,078	238,339,979		130,915,499		419,584,556
1.1.3	Ventas de bienes y servicios		238,339,979				238,339,979
1.1.3.2	Ventas de establecimientos de mercado		238,339,979				238,339,979
1.1.6	Transferencias y donaciones corrientes recibidas	50,329,078			130,915,499		181,244,577
1.1.6.2	Transferencias del sector público	50,329,078			130,915,499		181,244,577
1.2	Ingresos de capital	318,300,000			122,216,809		440,516,809
1.2.4	Transferencias de capital recibidas	318,300,000			122,216,809		440,516,809
1.2.4.2	Transferencias del sector publico	318,300,000			122,216,809		440,516,809
6128	<b>EMPRESA ELECTRICA DEL NORTE (EDENORTE)</b>	17,242,875,000	67,504,000,000		5,747,625,000		90,494,500,000
1.1	Ingresos Corrientes	17,242,875,000	67,504,000,000		5,747,625,000		90,494,500,000
1.1.3	Ventas de bienes y servicios		48,379,000,000				48,379,000,000
1.1.3.2	Ventas de establecimientos de mercado		48,379,000,000				48,379,000,000
1.1.6	Transferencias y donaciones corrientes recibidas	17,242,875,000			5,747,625,000		22,990,500,000
1.1.6.2	Transferencias del sector público	17,242,875,000			5,747,625,000		22,990,500,000
1.1.9	Otros ingresos corrientes		19,125,000,000				19,125,000,000
1.1.9.1	Otros ingresos corrientes		19,125,000,000				19,125,000,000
6129	<b>EMPRESA ELECTRICA DEL SUR (EDESUR)</b>	19,158,750,000	66,754,800,000		6,386,250,000		92,299,800,000
1.1	Ingresos Corrientes	19,158,750,000	66,754,800,000		6,386,250,000		92,299,800,000
1.1.3	Ventas de bienes y servicios		54,048,500,000				54,048,500,000
1.1.3.2	Ventas de establecimientos de mercado		54,048,500,000				54,048,500,000
1.1.6	Transferencias y donaciones corrientes recibidas	19,158,750,000			6,386,250,000		25,545,000,000
1.1.6.2	Transferencias del sector público	19,158,750,000			6,386,250,000		25,545,000,000
1.1.9	Otros ingresos corrientes		12,706,300,000				12,706,300,000
1.1.9.1	Otros ingresos corrientes		12,706,300,000				12,706,300,000

	DENOMINACION	FUENTES INTERNAS			FUENTES EXTERNAS		TOTAL GENERAL
		10 - FONDO GENERAL	30 - FONDOS PROPIOS	50 - CRÉDITO INTERNO	60 - CREDITO EXTERNO	70 - DONACION EXTERNA	
<b>6130</b>	<b>EMPRESA ELECTRICA DEL ESTE (EDEESTE)</b>	<b>27,460,875,000</b>	<b>62,234,400,000</b>		<b>9,153,625,000</b>		<b>98,848,900,000</b>
<b>1.1</b>	<b>Ingresos Corrientes</b>	<b>27,460,875,000</b>	<b>62,234,400,000</b>		<b>9,153,625,000</b>		<b>98,848,900,000</b>
<b>1.1.3</b>	Ventas de bienes y servicios		35,851,700,000				35,851,700,000
<b>1.1.3.2</b>	Ventas de establecimientos de mercado		35,851,700,000				35,851,700,000
<b>1.1.6</b>	Transferencias y donaciones corrientes recibidas	27,460,875,000			9,153,625,000		36,614,500,000
<b>1.1.6.2</b>	Transferencias del sector público	27,460,875,000			9,153,625,000		36,614,500,000
<b>1.1.9</b>	Otros ingresos corrientes		26,382,700,000				26,382,700,000
<b>1.1.9.1</b>	Otros ingresos corrientes		26,382,700,000				26,382,700,000
<b>6131</b>	<b>OPERADORA METROPOLITANA DE SERVICIOS DE AUTOBUSES (OMSA)</b>	<b>2,222,755,080</b>	<b>778,580,969</b>				<b>3,001,336,049</b>
<b>1.1</b>	<b>Ingresos Corrientes</b>	<b>2,222,755,080</b>	<b>778,580,969</b>				<b>3,001,336,049</b>
<b>1.1.3</b>	Ventas de bienes y servicios		778,580,969				778,580,969
<b>1.1.3.2</b>	Ventas de establecimientos de mercado		778,580,969				778,580,969
<b>1.1.6</b>	Transferencias y donaciones corrientes recibidas	2,222,755,080					2,222,755,080
<b>1.1.6.2</b>	Transferencias del sector público	2,222,755,080					2,222,755,080
<b>6133</b>	<b>INDUSTRIA MILITAR DOMINICANA</b>	<b>150,116,116</b>	<b>600,000,000</b>				<b>750,116,116</b>
<b>1.1</b>	<b>Ingresos Corrientes</b>	<b>150,116,116</b>	<b>600,000,000</b>				<b>750,116,116</b>
<b>1.1.3</b>	Ventas de bienes y servicios		600,000,000				600,000,000
<b>1.1.3.2</b>	Ventas de establecimientos de mercado		600,000,000				600,000,000
<b>1.1.6</b>	Transferencias y donaciones corrientes recibidas	150,116,116					150,116,116
<b>1.1.6.2</b>	Transferencias del sector público	150,116,116					150,116,116
<b>TOTAL</b>		<b>84,990,180,759</b>	<b>268,899,403,320</b>	<b>3,000,000,000</b>	<b>27,795,798,999</b>	<b>400,498,905</b>	<b>385,085,881,983</b>

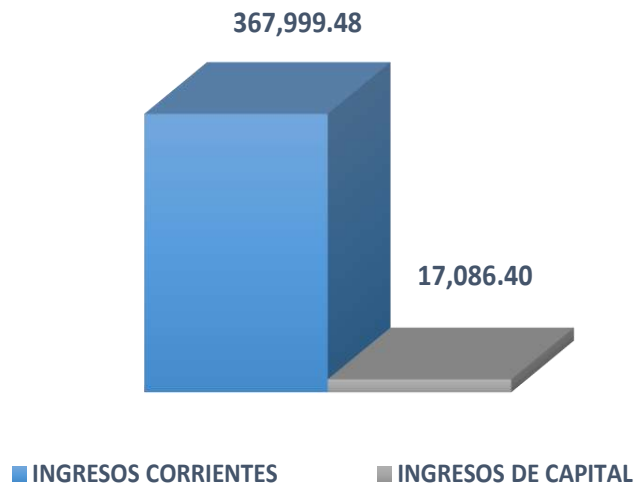
Fuente: Sistema de Información de la Gestión Financiera

**Composición de los Ingresos por Fuente de Financiamiento**  
 Empresas Públicas Financieras  
 2026  
 (RD\$ Millones)



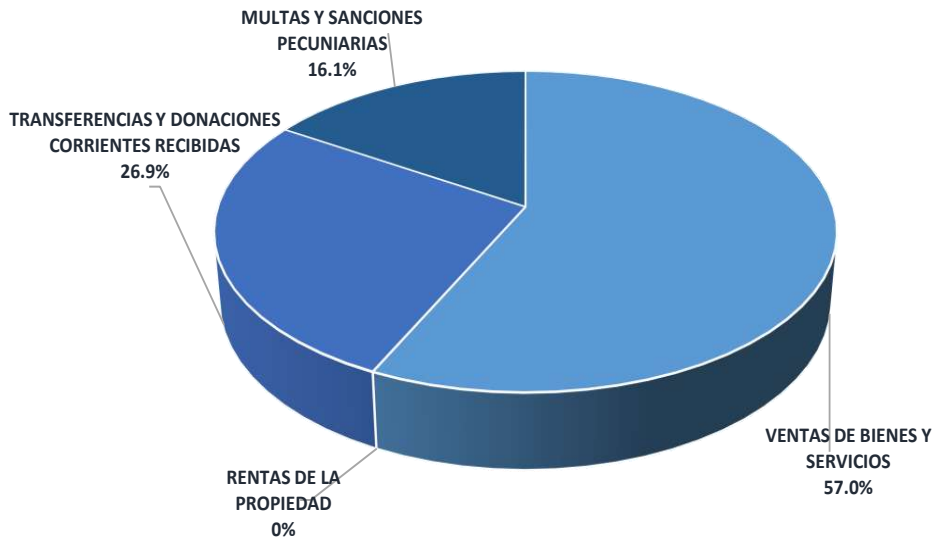
Fuente: Sistema de Información de la Gestión Financiera (SIGEF)

**Clasificación Económica de Ingresos**  
 Empresas Públicas No Financieras  
 2026  
 (RD\$ Millones)



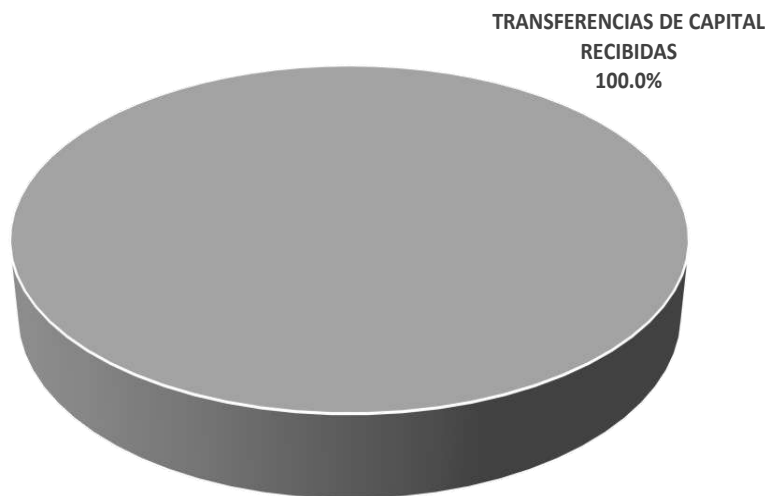
Fuente: Sistema de Información de la Gestión Financiera (SIGEF)

**Distribución de los Ingresos Corrientes**  
Empresas Públicas No Financieras  
2026  
(%)



Fuente: Sistema de Información de la Gestión Financiera (SIGEF)

**Distribución de los Ingresos de Capital**  
Empresas Públicas No Financieras  
2026  
(%)



Fuente: Sistema de Información de la Gestión Financiera (SIGEF)



GOBIERNO DE LA  
REPÚBLICA DOMINICANA

**PRESUPUESTO**

# GASTOS

PRESUPUESTO DE LAS  
EMPRESAS PÚBLICAS

2026

# EMPRESAS PÚBLICAS NO FINANCIERAS

Clasificación Económica de Gastos por Fuente de Financiamiento  
Valores RD\$

	DENOMINACION	FUENTES INTERNAS			FUENTES EXTERNAS		TOTAL GENERAL
		10 - FONDO GENERAL	30 - FONDOS PROPIOS	50 - CRÉDITO INTERNO	60 - CREDITO EXTERNO	70 - DONACION EXTERNA	
<b>6102</b>	<b>CORPORACIÓN DEL ACUEDUCTO Y ALCANTARILLADO DE SANTO DOMINGO</b>	<b>4,944,923,282</b>	<b>2,853,651,524</b>	<b>1,000,000,000</b>	<b>782,563,999</b>		<b>9,581,138,805</b>
<b>2.1</b>	<b>Gastos corrientes</b>	<b>2,309,333,282</b>	<b>2,479,909,649</b>				<b>4,789,242,931</b>
<b>2.1.1</b>	<b>Gastos de explotación</b>	<b>2,309,333,282</b>	<b>2,476,509,649</b>				<b>4,785,842,931</b>
<b>2.1.1.1</b>	<b>Remuneraciones</b>	<b>901,454,723</b>	<b>1,327,312,281</b>				<b>2,228,767,004</b>
<b>2.1.1.2</b>	<b>Bienes y servicios</b>	<b>1,407,878,559</b>	<b>1,149,197,368</b>				<b>2,557,075,927</b>
<b>2.1.6</b>	<b>Transferencias corrientes otorgadas</b>		<b>3,400,000</b>				<b>3,400,000</b>
<b>2.1.6.1</b>	<b>Transferencias al sector privado</b>		<b>3,400,000</b>				<b>3,400,000</b>
<b>2.2</b>	<b>Gastos de capital</b>	<b>2,635,590,000</b>	<b>373,741,875</b>	<b>1,000,000,000</b>	<b>782,563,999</b>		<b>4,791,895,874</b>
<b>2.2.1</b>	<b>Construcciones en proceso</b>	<b>2,621,735,876</b>	<b>49,999,400</b>	<b>1,000,000,000</b>	<b>782,563,999</b>		<b>4,454,299,275</b>
<b>2.2.1.1</b>	<b>Construcciones por contrato</b>	<b>2,607,335,876</b>	<b>49,999,400</b>	<b>1,000,000,000</b>			<b>3,657,335,276</b>
<b>2.2.1.2</b>	<b>Construcciones por administración</b>	<b>14,400,000</b>			<b>782,563,999</b>		<b>796,963,999</b>
<b>2.2.2</b>	<b>Activos fijos (formación bruta de capital fijo)</b>	<b>13,854,124</b>	<b>272,907,609</b>				<b>286,761,733</b>
<b>2.2.2.1</b>	<b>Viviendas, edificios y estructuras</b>	<b>13,854,124</b>	<b>505,482</b>				<b>14,359,606</b>
<b>2.2.2.2</b>	<b>Maquinaria y equipo</b>		<b>268,331,531</b>				<b>268,331,531</b>
<b>2.2.2.3</b>	<b>Equipo de defensa y seguridad</b>		<b>4,070,596</b>				<b>4,070,596</b>
<b>2.2.4</b>	<b>Objetos de valor</b>		<b>834,866</b>				<b>834,866</b>
<b>2.2.4.3</b>	<b>Otros objetos de valor</b>		<b>834,866</b>				<b>834,866</b>
<b>2.2.5</b>	<b>Activos no producidos</b>		<b>50,000,000</b>				<b>50,000,000</b>
<b>2.2.5.1</b>	<b>Activos tangibles no producidos de origen natural</b>		<b>50,000,000</b>				<b>50,000,000</b>
<b>6103</b>	<b>CORPORACION ESTATAL DE RADIO Y TELEVISION ( CERTV)</b>	<b>169,657,636</b>	<b>366,534,018</b>				<b>536,191,654</b>
<b>2.1</b>	<b>Gastos corrientes</b>	<b>169,657,636</b>	<b>357,593,193</b>				<b>527,250,829</b>
<b>2.1.1</b>	<b>Gastos de explotación</b>	<b>169,657,636</b>	<b>357,493,193</b>				<b>527,150,829</b>
<b>2.1.1.1</b>	<b>Remuneraciones</b>	<b>154,390,510</b>	<b>254,955,956</b>				<b>409,346,466</b>
<b>2.1.1.2</b>	<b>Bienes y servicios</b>	<b>15,267,126</b>	<b>102,537,237</b>				<b>117,804,363</b>
<b>2.1.6</b>	<b>Transferencias corrientes otorgadas</b>		<b>100,000</b>				<b>100,000</b>
<b>2.1.6.3</b>	<b>Transferencia al sector externo</b>		<b>100,000</b>				<b>100,000</b>
<b>2.2</b>	<b>Gastos de capital</b>		<b>8,940,825</b>				<b>8,940,825</b>
<b>2.2.2</b>	<b>Activos fijos (formación bruta de capital fijo)</b>		<b>8,940,825</b>				<b>8,940,825</b>
<b>2.2.2.2</b>	<b>Maquinaria y equipo</b>		<b>8,446,785</b>				<b>8,446,785</b>
<b>2.2.2.3</b>	<b>Equipo de defensa y seguridad</b>		<b>62,040</b>				<b>62,040</b>
<b>2.2.2.5</b>	<b>Activos fijos intangibles</b>		<b>432,000</b>				<b>432,000</b>
<b>6104</b>	<b>CORPORACIÓN DE ACUEDUCTO Y ALCANTARILLADO DE SANTIAGO</b>	<b>1,839,643,764</b>	<b>2,717,836,790</b>		<b>692,012,308</b>		<b>5,249,492,862</b>
<b>2.1</b>	<b>Gastos corrientes</b>	<b>910,293,764</b>	<b>2,658,224,102</b>		<b>328,063,058</b>		<b>3,896,580,924</b>
<b>2.1.1</b>	<b>Gastos de explotación</b>	<b>910,293,764</b>	<b>2,615,982,898</b>		<b>328,063,058</b>		<b>3,854,339,720</b>
<b>2.1.1.1</b>	<b>Remuneraciones</b>	<b>46,453,972</b>	<b>1,918,580,069</b>				<b>1,965,034,041</b>
<b>2.1.1.2</b>	<b>Bienes y servicios</b>	<b>863,839,792</b>	<b>697,402,829</b>		<b>328,063,058</b>		<b>1,889,305,679</b>
<b>2.1.3</b>	<b>Prestaciones de la seguridad social</b>		<b>23,241,204</b>				<b>23,241,204</b>
<b>2.1.3.1</b>	<b>Prestaciones de la seguridad social</b>		<b>23,241,204</b>				<b>23,241,204</b>
<b>2.1.6</b>	<b>Transferencias corrientes otorgadas</b>		<b>19,000,000</b>				<b>19,000,000</b>
<b>2.1.6.1</b>	<b>Transferencias al sector privado</b>		<b>19,000,000</b>				<b>19,000,000</b>
<b>2.2</b>	<b>Gastos de capital</b>	<b>929,350,000</b>	<b>59,612,688</b>		<b>363,949,250</b>		<b>1,352,911,938</b>
<b>2.2.1</b>	<b>Construcciones en proceso</b>	<b>929,350,000</b>			<b>363,949,250</b>		<b>1,293,299,250</b>
<b>2.2.1.1</b>	<b>Construcciones por contrato</b>	<b>929,350,000</b>			<b>363,949,250</b>		<b>1,293,299,250</b>
<b>2.2.2</b>	<b>Activos fijos (formación bruta de capital fijo)</b>		<b>59,612,688</b>				<b>59,612,688</b>
<b>2.2.2.1</b>	<b>Viviendas, edificios y estructuras</b>		<b>14,122,651</b>				<b>14,122,651</b>
<b>2.2.2.2</b>	<b>Maquinaria y equipo</b>		<b>38,286,083</b>				<b>38,286,083</b>
<b>2.2.2.3</b>	<b>Equipo de defensa y seguridad</b>		<b>333,442</b>				<b>333,442</b>
<b>2.2.2.5</b>	<b>Activos fijos intangibles</b>		<b>6,870,512</b>				<b>6,870,512</b>
<b>6107</b>	<b>CORPORACIÓN DE ACUEDUCTO Y ALCANTARILLADO DE MOCA</b>	<b>207,209,117</b>	<b>239,995,000</b>				<b>447,204,117</b>
<b>2.1</b>	<b>Gastos corrientes</b>	<b>106,739,117</b>	<b>238,520,781</b>				<b>345,259,898</b>
<b>2.1.1</b>	<b>Gastos de explotación</b>	<b>106,739,117</b>	<b>238,520,781</b>				<b>345,259,898</b>
<b>2.1.1.1</b>	<b>Remuneraciones</b>	<b>51,195,285</b>	<b>153,353,985</b>				<b>204,549,270</b>
<b>2.1.1.2</b>	<b>Bienes y servicios</b>	<b>55,543,832</b>	<b>80,166,796</b>				<b>135,710,628</b>
<b>2.1.1.4</b>	<b>Impuestos sobre los productos, la producción y las importaciones de las empresas</b>		<b>5,000,000</b>				<b>5,000,000</b>

	DENOMINACION	FUENTES INTERNAS			FUENTES EXTERNAS		TOTAL GENERAL
		10 - FONDO GENERAL	30 - FONDOS PROPIOS	50 - CRÉDITO INTERNO	60 - CREDITO EXTERNO	70 - DONACION EXTERNA	
2.2	Gastos de capital	100,470,000	1,474,219				101,944,219
2.2.1	Construcciones en proceso	100,470,000					100,470,000
2.2.1.1	Construcciones por contrato	100,470,000					100,470,000
2.2.2	Activos fijos (formación bruta de capital fijo)		1,474,219				1,474,219
2.2.2.2	Maquinaria y equipo		773,719				773,719
2.2.2.3	Equipo de defensa y seguridad		500				500
2.2.2.5	Activos fijos intangibles		700,000				700,000
6108	<b>CORPORACIÓN DE ACUEDUCTO Y ALCANTARILLADO DE LA ROMANA</b>	<b>222,345,070</b>	<b>292,489,764</b>				<b>514,834,834</b>
2.1	Gastos corrientes	145,845,070	288,424,764				434,269,834
2.1.1	Gastos de explotación	145,845,070	286,924,764				432,769,834
2.1.1.1	Remuneraciones	15,486,046	187,012,284				202,498,330
2.1.1.2	Bienes y servicios	130,359,024	99,862,480				230,221,504
2.1.1.4	Impuestos sobre los productos, la producción y las importaciones de las empresas		50,000				50,000
2.1.6	Transferencias corrientes otorgadas		1,500,000				1,500,000
2.1.6.1	Transferencias al sector privado		1,500,000				1,500,000
2.2	Gastos de capital	76,500,000	4,065,000				80,565,000
2.2.1	Construcciones en proceso	76,500,000					76,500,000
2.2.1.1	Construcciones por contrato	76,500,000					76,500,000
2.2.2	Activos fijos (formación bruta de capital fijo)		4,065,000				4,065,000
2.2.2.2	Maquinaria y equipo		3,950,000				3,950,000
2.2.2.3	Equipo de defensa y seguridad		15,000				15,000
2.2.2.5	Activos fijos intangibles		100,000				100,000
6109	<b>CORPORACIÓN DE ACUEDUCTO Y ALCANTARILLADO DE PUERTO PLATA</b>	<b>490,235,027</b>	<b>588,000,000</b>				<b>1,078,235,027</b>
2.1	Gastos corrientes	362,475,027	567,517,400				929,992,427
2.1.1	Gastos de explotación	362,475,027	566,817,400				929,292,427
2.1.1.1	Remuneraciones	60,490,577	299,754,550				360,245,127
2.1.1.2	Bienes y servicios	301,984,450	266,962,850				568,947,300
2.1.1.4	Impuestos sobre los productos, la producción y las importaciones de las empresas		100,000				100,000
2.1.6	Transferencias corrientes otorgadas		700,000				700,000
2.1.6.1	Transferencias al sector privado		700,000				700,000
2.2	Gastos de capital	127,760,000	20,482,600				148,242,600
2.2.1	Construcciones en proceso	127,760,000					127,760,000
2.2.1.1	Construcciones por contrato	127,760,000					127,760,000
2.2.2	Activos fijos (formación bruta de capital fijo)		20,482,600				20,482,600
2.2.2.2	Maquinaria y equipo		18,482,600				18,482,600
2.2.2.3	Equipo de defensa y seguridad		600,000				600,000
2.2.2.5	Activos fijos intangibles		1,400,000				1,400,000
6110	<b>CONSEJO ESTATAL DEL AZUCAR</b>	<b>47,300,000</b>	<b>1,353,302,053</b>				<b>1,400,602,053</b>
2.1	Gastos corrientes	47,300,000	921,902,691				969,202,691
2.1.1	Gastos de explotación		919,402,691				919,402,691
2.1.1.1	Remuneraciones		607,621,934				607,621,934
2.1.1.2	Bienes y servicios		311,780,757				311,780,757
2.1.4	Intereses de la deuda		2,500,000				2,500,000
2.1.4.1	Intereses		2,500,000				2,500,000
2.1.9	Otros gastos corrientes	47,300,000					47,300,000
2.1.9.1	Otros gastos corrientes	47,300,000					47,300,000
2.2	Gastos de capital		431,399,362				431,399,362
2.2.1	Construcciones en proceso		21,000,000				21,000,000
2.2.1.1	Construcciones por contrato		21,000,000				21,000,000
2.2.2	Activos fijos (formación bruta de capital fijo)		405,399,362				405,399,362
2.2.2.1	Viviendas, edificios y estructuras		151,400,000				151,400,000
2.2.2.2	Maquinaria y equipo		248,699,362				248,699,362
2.2.2.3	Equipo de defensa y seguridad		300,000				300,000
2.2.2.4	Activos biológicos cultivados		5,000,000				5,000,000
2.2.7	Inversiones financieras realizadas con fines de política		5,000,000				5,000,000
2.2.7.4	Concesión de préstamos realizados con fines de política		5,000,000				5,000,000

	DENOMINACION	FUENTES INTERNAS			FUENTES EXTERNAS		TOTAL GENERAL
		10 - FONDO GENERAL	30 - FONDOS PROPIOS	50 - CRÉDITO INTERNO	60 - CREDITO EXTERNO	70 - DONACION EXTERNA	
6111	INSTITUTO DE ESTABILIZACIÓN DE PRECIOS	1,130,899,213	159,100,787				1,290,000,000
2.1	Gastos corrientes	1,130,899,213	142,660,787				1,273,560,000
2.1.1	Gastos de explotación	1,130,899,213	140,260,787				1,271,160,000
2.1.1.1	Remuneraciones	794,389,024	95,500,000				889,889,024
2.1.1.2	Bienes y servicios	336,510,189	44,760,787				381,270,976
2.1.6	Transferencias corrientes otorgadas		2,400,000				2,400,000
2.1.6.1	Transferencias al sector privado		2,400,000				2,400,000
2.2	Gastos de capital		16,440,000				16,440,000
2.2.2	Activos fijos (formación bruta de capital fijo)		16,440,000				16,440,000
2.2.2.2	Maquinaria y equipo		15,240,000				15,240,000
2.2.2.5	Activos fijos intangibles		1,200,000				1,200,000
6112	INSTITUTO NACIONAL DE AGUAS POTABLES Y ALCANTARILLADOS	7,897,811,585	1,886,428,321	2,000,000,000	4,780,590,384	400,498,905	16,965,329,195
2.1	Gastos corrientes	4,689,791,585	1,886,428,321		200,719,593		6,776,939,499
2.1.1	Gastos de explotación	4,689,791,585	1,877,686,321		200,719,593		6,768,197,499
2.1.1.1	Remuneraciones	2,747,780,610	551,500,000		81,289,333		3,380,569,943
2.1.1.2	Bienes y servicios	1,942,010,975	1,324,906,618		119,430,260		3,386,347,853
2.1.1.4	Impuestos sobre los productos, la producción y las importaciones de las empresas		1,279,703				1,279,703
2.1.6	Transferencias corrientes otorgadas		8,742,000				8,742,000
2.1.6.1	Transferencias al sector privado		7,250,000				7,250,000
2.1.6.2	Transferencias al sector público		500,000				500,000
2.1.6.3	Transferencia al sector externo		992,000				992,000
2.2	Gastos de capital	3,208,020,000		2,000,000,000	4,579,870,791	400,498,905	10,188,389,696
2.2.1	Construcciones en proceso	3,126,891,553		2,000,000,000	4,411,452,227	400,498,905	9,938,842,685
2.2.1.1	Construcciones por contrato	3,126,891,553		2,000,000,000	4,410,797,227	19,043,468	9,556,732,248
2.2.1.2	Construcciones por administración				655,000	381,455,437	382,110,437
2.2.2	Activos fijos (formación bruta de capital fijo)	81,128,447			168,418,564		249,547,011
2.2.2.2	Maquinaria y equipo	81,128,447			168,418,564		249,547,011
6114	CORPORACIÓN DE FOMENTO HOTELERO Y DESARROLLO DEL TURISMO		199,603,100				199,603,100
2.1	Gastos corrientes		171,051,700				171,051,700
2.1.1	Gastos de explotación		170,856,700				170,856,700
2.1.1.1	Remuneraciones		104,345,000				104,345,000
2.1.1.2	Bienes y servicios		44,406,700				44,406,700
2.1.1.4	Impuestos sobre los productos, la producción y las importaciones de las empresas		22,000,000				22,000,000
2.1.1.9	Otros gastos de explotación		105,000				105,000
2.1.3	Prestaciones de la seguridad social		50,000				50,000
2.1.3.1	Prestaciones de la seguridad social		50,000				50,000
2.1.6	Transferencias corrientes otorgadas		145,000				145,000
2.1.6.1	Transferencias al sector privado		145,000				145,000
2.2	Gastos de capital		28,551,400				28,551,400
2.2.2	Activos fijos (formación bruta de capital fijo)		28,551,400				28,551,400
2.2.2.1	Viviendas, edificios y estructuras		19,500,000				19,500,000
2.2.2.2	Maquinaria y equipo		8,551,400				8,551,400
2.2.2.3	Equipo de defensa y seguridad		300,000				300,000
2.2.2.5	Activos fijos intangibles		200,000				200,000
6115	INSTITUTO POSTAL DOMINICANO	405,038,460	206,358,450				611,396,910
2.1	Gastos corrientes	405,038,460	196,449,467				601,487,927
2.1.1	Gastos de explotación	398,835,959	196,449,467				595,285,426
2.1.1.1	Remuneraciones	356,500,000	136,399,956				492,899,956
2.1.1.2	Bienes y servicios	42,335,959	59,243,511				101,579,470
2.1.1.4	Impuestos sobre los productos, la producción y las importaciones de las empresas		350,000				350,000
2.1.1.9	Otros gastos de explotación		456,000				456,000
2.1.6	Transferencias corrientes otorgadas	6,202,501					6,202,501
2.1.6.3	Transferencia al sector externo	6,202,501					6,202,501
2.2	Gastos de capital		9,908,983				9,908,983
2.2.2	Activos fijos (formación bruta de capital fijo)		9,908,983				9,908,983
2.2.2.2	Maquinaria y equipo		9,883,983				9,883,983
2.2.2.4	Activos biológicos cultivados		25,000				25,000

	DENOMINACION	FUENTES INTERNAS			FUENTES EXTERNAS		TOTAL GENERAL
		10 - FONDO GENERAL	30 - FONDOS PROPIOS	50 - CRÉDITO INTERNO	60 - CREDITO EXTERNO	70 - DONACION EXTERNA	
<b>6116</b>	<b>AUTORIDAD PORTUARIA DOMINICANA</b>		<b>1,944,045,290</b>				<b>1,944,045,290</b>
<b>2.1</b>	<b>Gastos corrientes</b>		<b>1,729,189,411</b>				<b>1,729,189,411</b>
2.1.1	Gastos de explotación		1,722,496,328				1,722,496,328
2.1.1.1	Remuneraciones		1,315,474,222				1,315,474,222
2.1.1.2	Bienes y servicios		320,689,352				320,689,352
2.1.1.4	Impuestos sobre los productos, la producción y las importaciones de las empresas		86,332,754				86,332,754
2.1.6	Transferencias corrientes otorgadas		6,693,083				6,693,083
2.1.6.1	Transferencias al sector privado		3,998,719				3,998,719
2.1.6.2	Transferencias al sector público		891,169				891,169
2.1.6.3	Transferencia al sector externo		1,803,195				1,803,195
<b>2.2</b>	<b>Gastos de capital</b>		<b>214,855,879</b>				<b>214,855,879</b>
2.2.1	Construcciones en proceso		120,011,062				120,011,062
2.2.1.1	Construcciones por contrato		39,924,340				39,924,340
2.2.1.2	Construcciones por administración		80,086,722				80,086,722
2.2.2	Activos fijos (formación bruta de capital fijo)		94,707,262				94,707,262
2.2.2.1	Viviendas, edificios y estructuras		22,095,996				22,095,996
2.2.2.2	Maquinaria y equipo		50,954,244				50,954,244
2.2.2.3	Equipo de defensa y seguridad		234,415				234,415
2.2.2.4	Activos biológicos cultivados		64,664				64,664
2.2.2.5	Activos fijos intangibles		21,357,943				21,357,943
2.2.4	Objetos de valor		137,555				137,555
2.2.4.1	Piedras y metales preciosos		137,555				137,555
<b>6118</b>	<b>LOTERIA NACIONAL</b>	<b>306,441,777</b>	<b>2,410,539,991</b>				<b>2,716,981,768</b>
<b>2.1</b>	<b>Gastos corrientes</b>	<b>306,441,777</b>	<b>2,396,902,991</b>				<b>2,703,344,768</b>
2.1.1	Gastos de explotación	306,441,777	1,396,202,991				1,702,644,768
2.1.1.1	Remuneraciones	306,441,777	286,538,600				592,980,377
2.1.1.2	Bienes y servicios		309,564,391				309,564,391
2.1.1.4	Impuestos sobre los productos, la producción y las importaciones de las empresas		100,000				100,000
2.1.1.9	Otros gastos de explotación		800,000,000				800,000,000
2.1.3	Prestaciones de la seguridad social		1,000,000				1,000,000
2.1.3.1	Prestaciones de la seguridad social		1,000,000				1,000,000
2.1.6	Transferencias corrientes otorgadas		999,700,000				999,700,000
2.1.6.1	Transferencias al sector privado		999,700,000				999,700,000
<b>2.2</b>	<b>Gastos de capital</b>		<b>13,637,000</b>				<b>13,637,000</b>
2.2.2	Activos fijos (formación bruta de capital fijo)		13,637,000				13,637,000
2.2.2.2	Maquinaria y equipo		13,637,000				13,637,000
<b>6120</b>	<b>PROYECTO LA CRUZ DE MANZANILLO</b>	<b>94,212,875</b>	<b>68,293,924</b>				<b>162,506,799</b>
<b>2.1</b>	<b>Gastos corrientes</b>	<b>94,212,875</b>	<b>52,107,821</b>				<b>146,320,696</b>
2.1.1	Gastos de explotación	94,212,875	52,107,821				146,320,696
2.1.1.1	Remuneraciones	66,259,319	13,300,000				79,559,319
2.1.1.2	Bienes y servicios	27,953,556	38,807,821				66,761,377
<b>2.2</b>	<b>Gastos de capital</b>		<b>16,186,103</b>				<b>16,186,103</b>
2.2.2	Activos fijos (formación bruta de capital fijo)		16,186,103				16,186,103
2.2.2.2	Maquinaria y equipo		13,386,103				13,386,103
2.2.2.3	Equipo de defensa y seguridad		800,000				800,000
2.2.2.4	Activos biológicos cultivados		2,000,000				2,000,000
<b>6121</b>	<b>CORPORACION DE ACUEDUCTO Y ALCANTARILLADO DE BOCA CHICA</b>	<b>226,013,615</b>	<b>72,000,000</b>				<b>298,013,615</b>
<b>2.1</b>	<b>Gastos corrientes</b>	<b>128,433,615</b>	<b>69,188,184</b>				<b>197,621,799</b>
2.1.1	Gastos de explotación	128,433,615	69,188,184				197,621,799
2.1.1.1	Remuneraciones	40,778,745	34,027,600				74,806,345
2.1.1.2	Bienes y servicios	87,654,870	35,110,584				122,765,454
2.1.1.4	Impuestos sobre los productos, la producción y las importaciones de las empresas		50,000				50,000
<b>2.2</b>	<b>Gastos de capital</b>	<b>97,580,000</b>	<b>2,811,816</b>				<b>100,391,816</b>
2.2.1	Construcciones en proceso	97,580,000					97,580,000
2.2.1.1	Construcciones por contrato	97,580,000					97,580,000
2.2.2	Activos fijos (formación bruta de capital fijo)		2,811,816				2,811,816
2.2.2.2	Maquinaria y equipo		2,602,501				2,602,501
2.2.2.3	Equipo de defensa y seguridad		209,315				209,315

	DENOMINACION	FUENTES INTERNAS			FUENTES EXTERNAS		TOTAL GENERAL
		10 - FONDO GENERAL	30 - FONDOS PROPIOS	50 - CRÉDITO INTERNO	60 - CREDITO EXTERNO	70 - DONACION EXTERNA	
6122	CORPORACION DE ACUEDUCTO Y ALCANTARILLADO DE MONSEÑOR NOUEL	115,544,026	30,000,000				145,544,026
2.1	Gastos corrientes	60,714,026	29,762,428				90,476,454
2.1.1	Gastos de explotación	60,714,026	28,567,358				89,281,384
2.1.1.1	Remuneraciones	50,000,000	14,309,563				64,309,563
2.1.1.2	Bienes y servicios	10,714,026	14,197,795				24,911,821
2.1.1.4	Impuestos sobre los productos, la producción y las importaciones de las empresas		60,000				60,000
2.1.6	Transferencias corrientes otorgadas		1,195,070				1,195,070
2.1.6.1	Transferencias al sector privado		1,195,070				1,195,070
2.2	Gastos de capital	54,830,000	237,572				55,067,572
2.2.1	Construcciones en proceso	54,830,000					54,830,000
2.2.1.1	Construcciones por contrato	54,830,000					54,830,000
2.2.2	Activos fijos (formación bruta de capital fijo)		237,572				237,572
2.2.2.1	Viviendas, edificios y estructuras		772				772
2.2.2.2	Maquinaria y equipo		211,300				211,300
2.2.2.3	Equipo de defensa y seguridad		500				500
2.2.2.5	Activos fijos intangibles		25,000				25,000
6123	EMPRESA DE GENERACION HIDROELECTRICA DOMINICANA (EGEHID)	288,905,038	40,000,527,899				40,289,432,937
2.1	Gastos corrientes		6,742,278,361				6,742,278,361
2.1.1	Gastos de explotación		6,249,165,444				6,249,165,444
2.1.1.1	Remuneraciones		3,152,289,952				3,152,289,952
2.1.1.2	Bienes y servicios		2,033,925,492				2,033,925,492
2.1.1.4	Impuestos sobre los productos, la producción y las importaciones de las empresas		1,062,950,000				1,062,950,000
2.1.6	Transferencias corrientes otorgadas		493,112,917				493,112,917
2.1.6.1	Transferencias al sector privado		216,223,550				216,223,550
2.1.6.2	Transferencias al sector público		276,889,367				276,889,367
2.2	Gastos de capital	288,905,038	33,258,249,538				33,547,154,576
2.2.1	Construcciones en proceso	2,771,920	29,764,038,711				29,766,810,631
2.2.1.1	Construcciones por contrato	2,771,920	29,764,038,711				29,766,810,631
2.2.2	Activos fijos (formación bruta de capital fijo)	286,133,118	3,488,210,827				3,774,343,945
2.2.2.1	Viviendas, edificios y estructuras		1,126,244,074				1,126,244,074
2.2.2.2	Maquinaria y equipo		1,719,117,995				1,719,117,995
2.2.2.3	Equipo de defensa y seguridad		73,919,242				73,919,242
2.2.2.4	Activos biológicos cultivados		5,450,000				5,450,000
2.2.2.5	Activos fijos intangibles	286,133,118	563,479,516				849,612,634
2.2.4	Objetos de valor		6,000,000				6,000,000
2.2.4.3	Otros objetos de valor		6,000,000				6,000,000
6124	EMPRESA DE TRANSMISION ELECTRICA DOMINICANA ( ETED)		17,233,394,301				17,233,394,301
2.1	Gastos corrientes		7,230,986,105				7,230,986,105
2.1.1	Gastos de explotación		6,981,354,898				6,981,354,898
2.1.1.1	Remuneraciones		1,978,376,287				1,978,376,287
2.1.1.2	Bienes y servicios		4,685,428,611				4,685,428,611
2.1.1.4	Impuestos sobre los productos, la producción y las importaciones de las empresas		317,550,000				317,550,000
2.1.4	Intereses de la deuda		60,301,146				60,301,146
2.1.4.1	Intereses		60,301,146				60,301,146
2.1.6	Transferencias corrientes otorgadas		189,330,061				189,330,061
2.1.6.1	Transferencias al sector privado		110,785,989				110,785,989
2.1.6.2	Transferencias al sector público		78,065,647				78,065,647
2.1.6.3	Transferencia al sector externo		478,425				478,425
2.2	Gastos de capital		10,002,408,196				10,002,408,196
2.2.1	Construcciones en proceso		7,721,348,298				7,721,348,298
2.2.1.1	Construcciones por contrato		7,721,348,298				7,721,348,298
2.2.2	Activos fijos (formación bruta de capital fijo)		1,480,437,898				1,480,437,898
2.2.2.1	Viviendas, edificios y estructuras		123,564,040				123,564,040
2.2.2.2	Maquinaria y equipo		942,417,159				942,417,159
2.2.2.3	Equipo de defensa y seguridad		29,016,526				29,016,526
2.2.2.5	Activos fijos intangibles		385,440,173				385,440,173
2.2.5	Activos no producidos		800,622,000				800,622,000
2.2.5.1	Activos tangibles no producidos de origen natural		800,622,000				800,622,000

	DENOMINACION	FUENTES INTERNAS			FUENTES EXTERNAS		TOTAL GENERAL
		10 - FONDO GENERAL	30 - FONDOS PROPIOS	50 - CRÉDITO INTERNO	60 - CREDITO EXTERNO	70 - DONACION EXTERNA	
6125	CORPORACION DE ACUEDUCTO Y ALcantarillado de la Vega	368,629,078	236,339,979		253,132,308		858,101,365
2.1	Gastos corrientes	50,329,078	232,014,979		130,915,499		413,259,556
2.1.1	Gastos de explotación	50,329,078	232,014,979		130,915,499		413,259,556
2.1.1.1	Remuneraciones	4,999,992	188,837,439		36,215,019		230,052,450
2.1.1.2	Bienes y servicios	45,329,086	42,882,540		94,700,480		182,912,106
2.1.1.4	Impuestos sobre los productos, la producción y las importaciones de las empresas		295,000				295,000
2.2	Gastos de capital	318,300,000	4,325,000		122,216,809		444,841,809
2.2.1	Construcciones en proceso	305,913,874					305,913,874
2.2.1.1	Construcciones por contrato	305,913,874					305,913,874
2.2.2	Activos fijos (formación bruta de capital fijo)	12,386,126	4,325,000		122,216,809		138,927,935
2.2.2.2	Maquinaria y equipo	12,386,126	4,325,000		122,216,809		138,927,935
6128	EMPRESA ELECTRICA DEL NORTE (EDENORTE)	17,242,875,000	67,504,000,000		5,747,625,000		90,494,500,000
2.1	Gastos corrientes	17,242,875,000	66,160,900,000		5,747,625,000		89,151,400,000
2.1.1	Gastos de explotación	17,242,875,000	62,171,100,000		5,747,625,000		85,161,600,000
2.1.1.1	Remuneraciones		3,486,700,000				3,486,700,000
2.1.1.2	Bienes y servicios	17,242,875,000	57,993,315,645		5,747,625,000		80,983,815,645
2.1.1.4	Impuestos sobre los productos, la producción y las importaciones de las empresas		17,561,147				17,561,147
2.1.1.9	Otros gastos de explotación		673,523,208				673,523,208
2.1.4	Intereses de la deuda		1,271,500,000				1,271,500,000
2.1.4.1	Intereses		1,271,500,000				1,271,500,000
2.1.6	Transferencias corrientes otorgadas		2,718,300,000				2,718,300,000
2.1.6.1	Transferencias al sector privado		898,396,982				898,396,982
2.1.6.2	Transferencias al sector público		1,819,903,018				1,819,903,018
2.2	Gastos de capital		1,343,100,000				1,343,100,000
2.2.1	Construcciones en proceso		1,016,988,832				1,016,988,832
2.2.1.1	Construcciones por contrato		1,016,988,832				1,016,988,832
2.2.2	Activos fijos (formación bruta de capital fijo)		326,111,168				326,111,168
2.2.2.1	Viviendas, edificios y estructuras		80,181,644				80,181,644
2.2.2.2	Maquinaria y equipo		245,929,524				245,929,524
6129	EMPRESA ELECTRICA DEL SUR (EDESUR)	19,158,750,000	66,754,800,000		6,386,250,000		92,299,800,000
2.1	Gastos corrientes	19,158,750,000	57,179,200,000		6,386,250,000		82,724,200,000
2.1.1	Gastos de explotación	19,158,750,000	56,664,700,000		6,386,250,000		82,209,700,000
2.1.1.1	Remuneraciones		3,526,800,000				3,526,800,000
2.1.1.2	Bienes y servicios	19,158,750,000	53,137,900,000		6,386,250,000		78,682,900,000
2.1.6	Transferencias corrientes otorgadas		514,500,000				514,500,000
2.1.6.1	Transferencias al sector privado		61,039,337				61,039,337
2.1.6.2	Transferencias al sector público		453,460,663				453,460,663
2.2	Gastos de capital		9,575,600,000				9,575,600,000
2.2.1	Construcciones en proceso		5,484,682,652				5,484,682,652
2.2.1.1	Construcciones por contrato		5,484,682,652				5,484,682,652
2.2.2	Activos fijos (formación bruta de capital fijo)		4,090,917,348				4,090,917,348
2.2.2.2	Maquinaria y equipo		4,090,917,348				4,090,917,348
6130	EMPRESA ELECTRICA DEL ESTE (EDEESTE)	27,460,875,000	62,234,400,000		9,153,625,000		98,848,900,000
2.1	Gastos corrientes	27,460,875,000	50,707,800,000		9,153,625,000		87,322,300,000
2.1.1	Gastos de explotación	27,460,875,000	49,803,300,000		9,153,625,000		86,417,800,000
2.1.1.1	Remuneraciones		2,982,000,000				2,982,000,000
2.1.1.2	Bienes y servicios	27,460,875,000	41,273,579,767		9,153,625,000		77,888,079,767
2.1.1.4	Impuestos sobre los productos, la producción y las importaciones de las empresas		191,671,267				191,671,267
2.1.1.9	Otros gastos de explotación		5,356,048,966				5,356,048,966
2.1.4	Intereses de la deuda		604,500,000				604,500,000
2.1.4.1	Intereses		604,500,000				604,500,000
2.1.6	Transferencias corrientes otorgadas		300,000,000				300,000,000
2.1.6.2	Transferencias al sector público		300,000,000				300,000,000
2.2	Gastos de capital		11,526,600,000				11,526,600,000
2.2.1	Construcciones en proceso		11,507,000,000				11,507,000,000
2.2.1.1	Construcciones por contrato		11,507,000,000				11,507,000,000
2.2.2	Activos fijos (formación bruta de capital fijo)		19,600,000				19,600,000
2.2.2.1	Viviendas, edificios y estructuras		19,600,000				19,600,000

	DENOMINACION	FUENTES INTERNAS			FUENTES EXTERNAS		TOTAL GENERAL
		10 - FONDO GENERAL	30 - FONDOS PROPIOS	50 - CRÉDITO INTERNO	60 - CREDITO EXTERNO	70 - DONACION EXTERNA	
6131	OPERADORA METROPOLITANA DE SERVICIOS DE AUTOBUSES (OMSA)	2,222,755,080	778,580,969				3,001,336,049
2.1	Gastos corrientes	2,222,755,080	441,794,493				2,664,549,573
2.1.1	Gastos de explotación	2,222,755,080	441,794,493				2,664,549,573
2.1.1.1	Remuneraciones	1,478,100,000					1,478,100,000
2.1.1.2	Bienes y servicios	744,655,080	441,794,493				1,186,449,573
2.2	Gastos de capital		336,786,476				336,786,476
2.2.1	Construcciones en proceso		370,800				370,800
2.2.1.1	Construcciones por contrato		370,800				370,800
2.2.2	Activos fijos (formación bruta de capital fijo)		336,415,676				336,415,676
2.2.2.1	Viviendas, edificios y estructuras		25,000,000				25,000,000
2.2.2.2	Maquinaria y equipo		310,790,676				310,790,676
2.2.2.3	Equipo de defensa y seguridad		625,000				625,000
6133	INDUSTRIA MILITAR DOMINICANA	150,116,116	600,000,000				750,116,116
2.1	Gastos corrientes	150,116,116	325,630,000				475,746,116
2.1.1	Gastos de explotación	150,116,116	325,630,000				475,746,116
2.1.1.1	Remuneraciones	47,232,000					47,232,000
2.1.1.2	Bienes y servicios	102,884,116	315,630,000				418,514,116
2.1.1.4	Impuestos sobre los productos, la producción y las importaciones de las empresas		10,000,000				10,000,000
2.2	Gastos de capital		274,370,000				274,370,000
2.2.2	Activos fijos (formación bruta de capital fijo)		274,370,000				274,370,000
2.2.2.2	Maquinaria y equipo		274,370,000				274,370,000
<b>TOTAL</b>		<b>84,990,180,759</b>	<b>270,730,222,160</b>	<b>3,000,000,000</b>	<b>27,795,798,999</b>	<b>400,498,905</b>	<b>386,916,700,823</b>

Fuente: Sistema de Información de la Gestión Financiera

# EMPRESAS PÚBLICAS NO FINANCIERAS

Clasificación Grupos Funciones por Fuente de Financiamiento  
Valores RD\$

DENOMINACION	FUENTES INTERNAS				FUENTES EXTERNAS			TOTAL GENERAL
	10 - FONDO GENERAL	30 - FONDOS PROPIOS	50 - CRÉDITO INTERNO	SUB-TOTAL	60 - CREDITO EXTERNO	70 - DONACION EXTERNA	SUB-TOTAL	
<b>Empresas Públicas No Financieras</b>	<b>84,990,180,759</b>	<b>270,730,222,160</b>	<b>3,000,000,000</b>	<b>358,720,402,919</b>	<b>27,795,798,999</b>	<b>400,498,905</b>	<b>28,196,297,904</b>	<b>386,916,700,823</b>
<b>6102 - CORPORACIÓN DEL ACUEDUCTO Y ALCANTARILLADO DE SANTO DOMINGO</b>	<b>4,944,923,282</b>	<b>2,853,651,524</b>	<b>1,000,000,000</b>	<b>8,798,574,806</b>	<b>782,563,999</b>		<b>782,563,999</b>	<b>9,581,138,805</b>
<b>1 - SERVICIOS GENERALES</b>		<b>875,351</b>		<b>875,351</b>				<b>875,351</b>
1.1 - Administración general		875,351		875,351				875,351
<b>3 - PROTECCIÓN DEL MEDIO AMBIENTE</b>	<b>3,760,886,717</b>	<b>2,092,609,029</b>		<b>5,853,495,746</b>				<b>5,853,495,746</b>
3.1 - Protección del aire, agua y suelo	3,759,550,505	2,090,650,111		5,850,200,616				5,850,200,616
3.3 - Cambio Climático	1,336,212	1,958,918		3,295,130				3,295,130
<b>4 - SERVICIOS SOCIALES</b>	<b>1,184,036,565</b>	<b>760,167,144</b>	<b>1,000,000,000</b>	<b>2,944,203,709</b>	<b>782,563,999</b>		<b>782,563,999</b>	<b>3,726,767,708</b>
4.1 - Vivienda y servicios comunitarios	1,184,036,565	758,767,144	1,000,000,000	2,942,803,709	782,563,999		782,563,999	3,725,367,708
4.4 - Educación		1,000,000		1,000,000				1,000,000
4.5 - Protección social		400,000		400,000				400,000
<b>6103 - CORPORACION ESTATAL DE RADIO Y TELEVISION (CERTV)</b>	<b>169,657,636</b>	<b>366,534,018</b>		<b>536,191,654</b>				<b>536,191,654</b>
<b>1 - SERVICIOS GENERALES</b>		<b>100,000</b>		<b>100,000</b>				<b>100,000</b>
1.2 - Relaciones internacionales		100,000		100,000				100,000
<b>4 - SERVICIOS SOCIALES</b>	<b>169,657,636</b>	<b>366,434,018</b>		<b>536,091,654</b>				<b>536,091,654</b>
4.3 - Actividades deportivas, recreativas, culturales y religiosas	169,657,636	366,434,018		536,091,654				536,091,654
<b>6104 - CORPORACIÓN DE ACUEDUCTO Y ALCANTARILLADO DE SANTIAGO</b>	<b>1,839,643,764</b>	<b>2,717,836,790</b>		<b>4,557,480,554</b>	<b>692,012,308</b>		<b>692,012,308</b>	<b>5,249,492,862</b>
<b>1 - SERVICIOS GENERALES</b>		<b>2,000,000</b>		<b>2,000,000</b>				<b>2,000,000</b>
1.1 - Administración general		2,000,000		2,000,000				2,000,000
<b>2 - SERVICIOS ECONÓMICOS</b>					<b>12,000,000</b>		<b>12,000,000</b>	<b>12,000,000</b>
2.4 - Energía y combustible					12,000,000		12,000,000	12,000,000
<b>3 - PROTECCIÓN DEL MEDIO AMBIENTE</b>	<b>340,576,640</b>	<b>1,595,195,545</b>		<b>1,935,772,185</b>	<b>414,142,764</b>		<b>414,142,764</b>	<b>2,349,914,949</b>
3.1 - Protección del aire, agua y suelo	340,576,640	1,584,425,198		1,925,001,838	414,142,764		414,142,764	2,339,144,602
3.3 - Cambio Climático		10,770,347		10,770,347				10,770,347
<b>4 - SERVICIOS SOCIALES</b>	<b>1,499,067,124</b>	<b>1,120,641,245</b>		<b>2,619,708,369</b>	<b>265,869,544</b>		<b>265,869,544</b>	<b>2,885,577,913</b>
4.1 - Vivienda y servicios comunitarios	1,499,067,124	1,084,900,041		2,583,967,165	265,869,544		265,869,544	2,849,836,709
4.4 - Educación		1,000,000		1,000,000				1,000,000
4.5 - Protección social		34,741,204		34,741,204				34,741,204
<b>6107 - CORPORACIÓN DE ACUEDUCTO Y ALCANTARILLADO DE MOCA</b>	<b>207,209,117</b>	<b>239,995,000</b>		<b>447,204,117</b>				<b>447,204,117</b>
<b>1 - SERVICIOS GENERALES</b>		<b>346,936</b>		<b>346,936</b>				<b>346,936</b>
1.1 - Administración general		346,936		346,936				346,936
<b>3 - PROTECCIÓN DEL MEDIO AMBIENTE</b>	<b>207,209,117</b>	<b>196,516,584</b>		<b>403,725,701</b>				<b>403,725,701</b>
3.1 - Protección del aire, agua y suelo	207,209,117	196,021,180		403,230,297				403,230,297
3.3 - Cambio Climático		495,404		495,404				495,404
<b>4 - SERVICIOS SOCIALES</b>		<b>43,131,480</b>		<b>43,131,480</b>				<b>43,131,480</b>
4.1 - Vivienda y servicios comunitarios		43,131,480		43,131,480				43,131,480
<b>6108 - CORPORACIÓN DE ACUEDUCTO Y ALCANTARILLADO DE LA ROMANA</b>	<b>222,345,070</b>	<b>292,489,764</b>		<b>514,834,834</b>				<b>514,834,834</b>
<b>1 - SERVICIOS GENERALES</b>		<b>373,000</b>		<b>373,000</b>				<b>373,000</b>
1.1 - Administración general		373,000		373,000				373,000
<b>3 - PROTECCIÓN DEL MEDIO AMBIENTE</b>	<b>136,986,046</b>	<b>119,723,994</b>		<b>256,710,040</b>				<b>256,710,040</b>
3.1 - Protección del aire, agua y suelo	136,986,046	118,208,994		255,195,040				255,195,040
3.2 - Protección de la biodiversidad y ordenación de desechos		1,515,000		1,515,000				1,515,000
<b>4 - SERVICIOS SOCIALES</b>	<b>85,359,024</b>	<b>172,392,770</b>		<b>257,751,794</b>				<b>257,751,794</b>
4.1 - Vivienda y servicios comunitarios	85,359,024	170,892,770		256,251,794				256,251,794
4.5 - Protección social		1,500,000		1,500,000				1,500,000
<b>6109 - CORPORACIÓN DE ACUEDUCTO Y ALCANTARILLADO DE PUERTO PLATA</b>	<b>490,235,027</b>	<b>588,000,000</b>		<b>1,078,235,027</b>				<b>1,078,235,027</b>
<b>3 - PROTECCIÓN DEL MEDIO AMBIENTE</b>	<b>127,760,000</b>	<b>427,001,455</b>		<b>554,761,455</b>				<b>554,761,455</b>
3.1 - Protección del aire, agua y suelo	127,760,000	414,845,747		542,605,747				542,605,747
3.3 - Cambio Climático		12,155,708		12,155,708				12,155,708
<b>4 - SERVICIOS SOCIALES</b>	<b>362,475,027</b>	<b>160,998,545</b>		<b>523,473,572</b>				<b>523,473,572</b>
4.1 - Vivienda y servicios comunitarios	362,475,027	160,298,545		522,773,572				522,773,572
4.4 - Educación		700,000		700,000				700,000
<b>6110 - CONSEJO ESTATAL DEL AZUCAR</b>	<b>47,300,000</b>	<b>1,353,302,053</b>		<b>1,400,602,053</b>				<b>1,400,602,053</b>
<b>2 - SERVICIOS ECONÓMICOS</b>	<b>47,300,000</b>	<b>1,353,302,053</b>		<b>1,400,602,053</b>				<b>1,400,602,053</b>
2.2 - Agropecuaria, caza, pesca y silvicultura	47,300,000	1,353,302,053		1,400,602,053				1,400,602,053
<b>6111 - INSTITUTO DE ESTABILIZACIÓN DE PRECIOS</b>	<b>1,130,899,213</b>	<b>159,100,787</b>		<b>1,290,000,000</b>				<b>1,290,000,000</b>
<b>2 - SERVICIOS ECONÓMICOS</b>	<b>1,130,899,213</b>	<b>156,700,787</b>		<b>1,287,600,000</b>				<b>1,287,600,000</b>
2.2 - Agropecuaria, caza, pesca y silvicultura	1,130,899,213	156,700,787		1,287,600,000				1,287,600,000
<b>4 - SERVICIOS SOCIALES</b>		<b>2,400,000</b>		<b>2,400,000</b>				<b>2,400,000</b>
4.5 - Protección social		2,400,000		2,400,000				2,400,000

6112 - INSTITUTO NACIONAL DE AGUAS POTABLES Y ALCANTARILLADOS	7,897,811,585	1,886,428,321	2,000,000,000	11,784,239,906	4,780,590,384	400,498,905	5,181,089,289	16,965,329,195
<b>1 - SERVICIOS GENERALES</b>		<b>1,915,000</b>		<b>1,915,000</b>				<b>1,915,000</b>
1.1 - Administración general		923,000		923,000				923,000
1.2 - Relaciones internacionales		992,000		992,000				992,000
<b>2 - SERVICIOS ECONÓMICOS</b>					<b>75,464,000</b>		<b>75,464,000</b>	<b>75,464,000</b>
2.4 - Energía y combustible					75,464,000		75,464,000	75,464,000
<b>3 - PROTECCIÓN DEL MEDIO AMBIENTE</b>	<b>3,485,605,228</b>	<b>1,521,611,155</b>	<b>899,324,225</b>	<b>5,906,540,608</b>	<b>4,427,940,990</b>	<b>400,498,905</b>	<b>4,828,439,895</b>	<b>10,734,980,503</b>
3.1 - Protección del aire, agua y suelo	3,485,605,228	1,511,961,534	899,324,225	5,896,890,987	4,427,940,990	400,498,905	4,828,439,895	10,725,330,882
3.2 - Protección de la biodiversidad y ordenación de desechos		8,149,621		8,149,621				8,149,621
3.3 - Cambio Climático		1,500,000		1,500,000				1,500,000
<b>4 - SERVICIOS SOCIALES</b>	<b>4,412,206,357</b>	<b>362,902,166</b>	<b>1,100,675,775</b>	<b>5,875,784,298</b>	<b>277,185,394</b>		<b>277,185,394</b>	<b>6,152,969,692</b>
4.1 - Vivienda y servicios comunitarios	4,412,206,357	355,652,166	1,100,675,775	5,868,534,298	277,185,394		277,185,394	6,145,719,692
4.3 - Actividades deportivas, recreativas, culturales y religiosas		6,000,000		6,000,000				6,000,000
4.5 - Protección social		1,250,000		1,250,000				1,250,000
6114 - CORPORACIÓN DE FOMENTO HOTELERO Y DESARROLLO DEL TURISMO		199,603,100		199,603,100				199,603,100
<b>2 - SERVICIOS ECONÓMICOS</b>		<b>199,493,100</b>		<b>199,493,100</b>				<b>199,493,100</b>
2.9 - Otros servicios económicos		199,493,100		199,493,100				199,493,100
<b>4 - SERVICIOS SOCIALES</b>		<b>110,000</b>		<b>110,000</b>				<b>110,000</b>
4.4 - Educación		100,000		100,000				100,000
4.5 - Protección social		10,000		10,000				10,000
6115 - INSTITUTO POSTAL DOMINICANO	405,038,460	206,358,450		611,396,910				611,396,910
<b>1 - SERVICIOS GENERALES</b>	<b>6,202,501</b>			<b>6,202,501</b>				<b>6,202,501</b>
1.2 - Relaciones internacionales	6,202,501			6,202,501				6,202,501
<b>2 - SERVICIOS ECONÓMICOS</b>	<b>398,835,959</b>	<b>206,358,450</b>		<b>605,194,409</b>				<b>605,194,409</b>
2.7 - Comunicaciones	398,835,959	206,358,450		605,194,409				605,194,409
6116 - AUTORIDAD PORTUARIA DOMINICANA		1,944,045,290		1,944,045,290				1,944,045,290
<b>1 - SERVICIOS GENERALES</b>		<b>2,694,364</b>		<b>2,694,364</b>				<b>2,694,364</b>
1.1 - Administración general		891,169		891,169				891,169
1.2 - Relaciones internacionales		1,803,195		1,803,195				1,803,195
<b>2 - SERVICIOS ECONÓMICOS</b>		<b>1,937,546,615</b>		<b>1,937,546,615</b>				<b>1,937,546,615</b>
2.6 - Transporte		1,937,546,615		1,937,546,615				1,937,546,615
<b>4 - SERVICIOS SOCIALES</b>		<b>3,804,311</b>		<b>3,804,311</b>				<b>3,804,311</b>
4.3 - Actividades deportivas, recreativas, culturales y religiosas		630,000		630,000				630,000
4.4 - Educación		222,691		222,691				222,691
4.5 - Protección social		2,951,620		2,951,620				2,951,620
6118 - LOTERIA NACIONAL	306,441,777	2,410,539,991		2,716,981,768				2,716,981,768
<b>4 - SERVICIOS SOCIALES</b>	<b>306,441,777</b>	<b>2,410,539,991</b>		<b>2,716,981,768</b>				<b>2,716,981,768</b>
4.3 - Actividades deportivas, recreativas, culturales y religiosas		10,000,000		10,000,000				10,000,000
4.5 - Protección social	306,441,777	2,400,539,991		2,706,981,768				2,706,981,768
6120 - PROYECTO LA CRUZ DE MANZANILLO	94,212,875	68,293,924		162,506,799				162,506,799
<b>2 - SERVICIOS ECONÓMICOS</b>	<b>94,212,875</b>	<b>68,293,924</b>		<b>162,506,799</b>				<b>162,506,799</b>
2.2 - Agropecuaria, caza, pesca y silvicultura	94,212,875	68,293,924		162,506,799				162,506,799
6121 - CORPORACIÓN DE ACUEDUCTO Y ALCANTARILLADO DE BOCA CHICA	226,013,615	72,000,000		298,013,615				298,013,615
<b>3 - PROTECCIÓN DEL MEDIO AMBIENTE</b>	<b>128,433,615</b>	<b>27,135,367</b>		<b>155,568,982</b>				<b>155,568,982</b>
3.1 - Protección del aire, agua y suelo	128,433,615	27,135,367		155,568,982				155,568,982
<b>4 - SERVICIOS SOCIALES</b>	<b>97,580,000</b>	<b>44,864,633</b>		<b>142,444,633</b>				<b>142,444,633</b>
4.1 - Vivienda y servicios comunitarios	97,580,000	44,864,633		142,444,633				142,444,633
6122 - CORPORACION DE ACUEDUCTO Y ALCANTARILLADO DE MONSEÑOR NOUEL	115,544,026	30,000,000		145,544,026				145,544,026
<b>3 - PROTECCIÓN DEL MEDIO AMBIENTE</b>	<b>34,018,427</b>	<b>22,853,873</b>		<b>56,872,300</b>				<b>56,872,300</b>
3.1 - Protección del aire, agua y suelo	34,018,427	22,853,873		56,872,300				56,872,300
<b>4 - SERVICIOS SOCIALES</b>	<b>81,525,599</b>	<b>7,146,127</b>		<b>88,671,726</b>				<b>88,671,726</b>
4.1 - Vivienda y servicios comunitarios	81,525,599	5,951,057		87,476,656				87,476,656
4.4 - Educación		398,357		398,357				398,357
4.5 - Protección social		796,713		796,713				796,713
6123 - EMPRESA DE GENERACION HIDROELECTRICA DOMINICANA (EGEHID)	288,905,038	40,000,527,899		40,289,432,937				40,289,432,937
<b>2 - SERVICIOS ECONÓMICOS</b>	<b>288,905,038</b>	<b>39,965,761,202</b>		<b>40,254,666,240</b>				<b>40,254,666,240</b>
2.4 - Energía y combustible	288,905,038	39,965,761,202		40,254,666,240				40,254,666,240
<b>4 - SERVICIOS SOCIALES</b>		<b>34,766,697</b>		<b>34,766,697</b>				<b>34,766,697</b>
4.4 - Educación		19,766,697		19,766,697				19,766,697
4.5 - Protección social		15,000,000		15,000,000				15,000,000
6124 - EMPRESA DE TRANSMISION ELECTRICA DOMINICANA ( ETED)		17,233,394,301		17,233,394,301				17,233,394,301
<b>1 - SERVICIOS GENERALES</b>		<b>78,544,072</b>		<b>78,544,072</b>				<b>78,544,072</b>
1.1 - Administración general		78,065,647		78,065,647				78,065,647
1.2 - Relaciones internacionales		478,425		478,425				478,425
<b>2 - SERVICIOS ECONÓMICOS</b>		<b>17,044,064,240</b>		<b>17,044,064,240</b>				<b>17,044,064,240</b>
2.4 - Energía y combustible		17,044,064,240		17,044,064,240				17,044,064,240
<b>4 - SERVICIOS SOCIALES</b>		<b>110,785,989</b>		<b>110,785,989</b>				<b>110,785,989</b>
4.4 - Educación		63,000,000		63,000,000				63,000,000
4.5 - Protección social		47,785,989		47,785,989				47,785,989

6125 - CORPORACION DE ACUEDUCTO Y ALCANTARILLADO DE LA VEGA	368,629,078	236,339,979		604,969,057	253,132,308		253,132,308	858,101,365
<b>2 - SERVICIOS ECONÓMICOS</b>					<b>57,296,054</b>		<b>57,296,054</b>	<b>57,296,054</b>
2.4 - Energía y combustible					57,296,054		57,296,054	57,296,054
<b>3 - PROTECCIÓN DEL MEDIO AMBIENTE</b>	<b>30,248,114</b>	<b>162,727,193</b>		<b>192,975,307</b>	<b>98,718,300</b>		<b>98,718,300</b>	<b>291,693,607</b>
3.1 - Protección del aire, agua y suelo	30,248,114	162,727,193		192,975,307	98,718,300		98,718,300	291,693,607
<b>4 - SERVICIOS SOCIALES</b>	<b>338,380,964</b>	<b>73,612,786</b>		<b>411,993,750</b>	<b>97,117,954</b>		<b>97,117,954</b>	<b>509,111,704</b>
4.1 - Vivienda y servicios comunitarios	338,380,964	73,612,786		411,993,750	88,718,287		88,718,287	500,712,037
4.6 - Equidad de género					8,399,667		8,399,667	8,399,667
6128 - EMPRESA ELECTRICA DEL NORTE (EDENORTE)	17,242,875,000	67,504,000,000		84,746,875,000	5,747,625,000		5,747,625,000	90,494,500,000
<b>1 - SERVICIOS GENERALES</b>		<b>344,141,185</b>		<b>344,141,185</b>				<b>344,141,185</b>
1.1 - Administración general		344,141,185		344,141,185				344,141,185
<b>2 - SERVICIOS ECONÓMICOS</b>	<b>17,242,875,000</b>	<b>66,261,461,833</b>		<b>83,504,336,833</b>	<b>5,747,625,000</b>		<b>5,747,625,000</b>	<b>89,251,961,833</b>
2.4 - Energía y combustible	17,242,875,000	66,261,461,833		83,504,336,833	5,747,625,000		5,747,625,000	89,251,961,833
<b>4 - SERVICIOS SOCIALES</b>		<b>898,396,982</b>		<b>898,396,982</b>				<b>898,396,982</b>
4.5 - Protección social		898,396,982		898,396,982				898,396,982
6129 - EMPRESA ELECTRICA DEL SUR (EDESUR)	19,158,750,000	66,754,800,000		85,913,550,000	6,386,250,000		6,386,250,000	92,299,800,000
<b>1 - SERVICIOS GENERALES</b>		<b>514,500,000</b>		<b>514,500,000</b>				<b>514,500,000</b>
1.1 - Administración general		514,500,000		514,500,000				514,500,000
<b>2 - SERVICIOS ECONÓMICOS</b>	<b>19,158,750,000</b>	<b>66,240,300,000</b>		<b>85,399,050,000</b>	<b>6,386,250,000</b>		<b>6,386,250,000</b>	<b>91,785,300,000</b>
2.4 - Energía y combustible	19,158,750,000	66,240,300,000		85,399,050,000	6,386,250,000		6,386,250,000	91,785,300,000
6130 - EMPRESA ELECTRICA DEL ESTE (EDEESTE)	27,460,875,000	62,234,400,000		89,695,275,000	9,153,625,000		9,153,625,000	98,848,900,000
<b>1 - SERVICIOS GENERALES</b>		<b>300,000,000</b>		<b>300,000,000</b>				<b>300,000,000</b>
1.1 - Administración general		300,000,000		300,000,000				300,000,000
<b>2 - SERVICIOS ECONÓMICOS</b>	<b>27,460,875,000</b>	<b>61,934,400,000</b>		<b>89,395,275,000</b>	<b>9,153,625,000</b>		<b>9,153,625,000</b>	<b>98,548,900,000</b>
2.4 - Energía y combustible	27,460,875,000	61,934,400,000		89,395,275,000	9,153,625,000		9,153,625,000	98,548,900,000
6131 - OPERADORA METROPOLITANA DE SERVICIOS DE AUTOBUSES (OMSA)	2,222,755,080	778,580,969		3,001,336,049				3,001,336,049
<b>2 - SERVICIOS ECONÓMICOS</b>	<b>2,222,755,080</b>	<b>778,580,969</b>		<b>3,001,336,049</b>				<b>3,001,336,049</b>
2.6 - Transporte	2,222,755,080	778,580,969		3,001,336,049				3,001,336,049
6133 - INDUSTRIA MILITAR DOMINICANA	150,116,116	600,000,000		750,116,116				750,116,116
<b>1 - SERVICIOS GENERALES</b>	<b>150,116,116</b>	<b>600,000,000</b>		<b>750,116,116</b>				<b>750,116,116</b>
1.3 - Defensa nacional	150,116,116	600,000,000		750,116,116				750,116,116
<b>TOTAL</b>	<b>84,990,180,759</b>	<b>270,730,222,160</b>		<b>3,000,000,000</b>	<b>358,720,402,919</b>	<b>27,795,798,999</b>	<b>400,498,905</b>	<b>28,196,297,904</b>

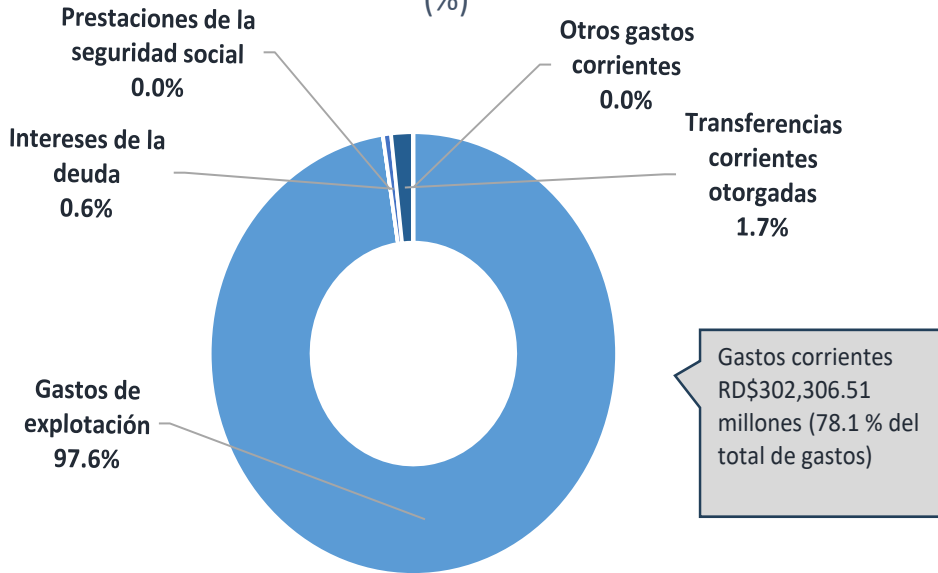
Fuente: Sistema de Información de la Gestión Financiera

### Distribución de los Gastos Corrientes

Empresas Públicas No Financieras

2026

(%)



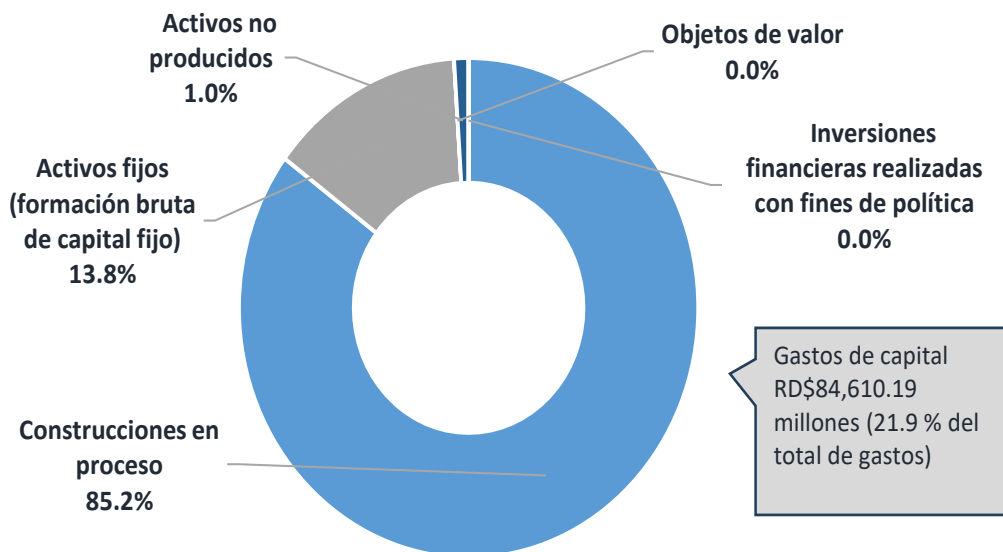
Fuente: Sistema de Información de la Gestión Financiera (SIGEF)

### Distribución de los Gastos de Capital

Empresas Públicas No Financieras

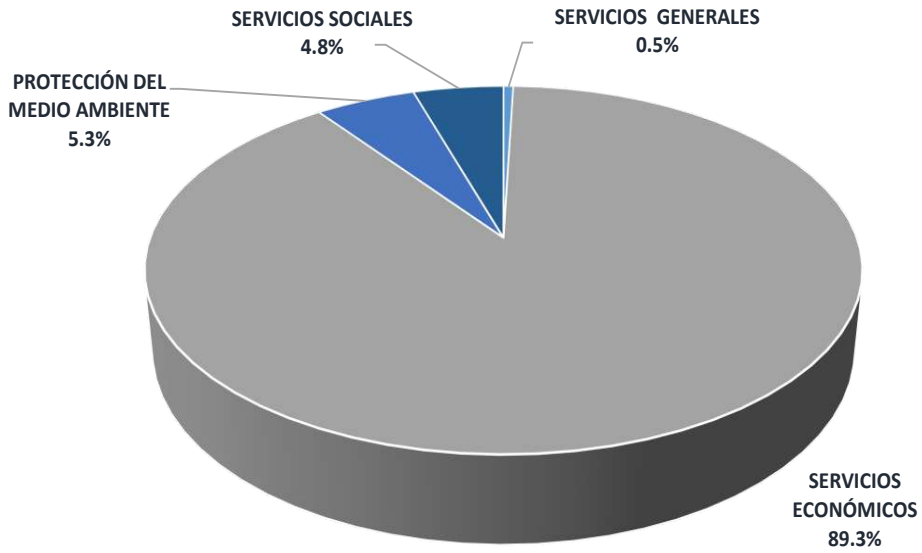
2026

(%)



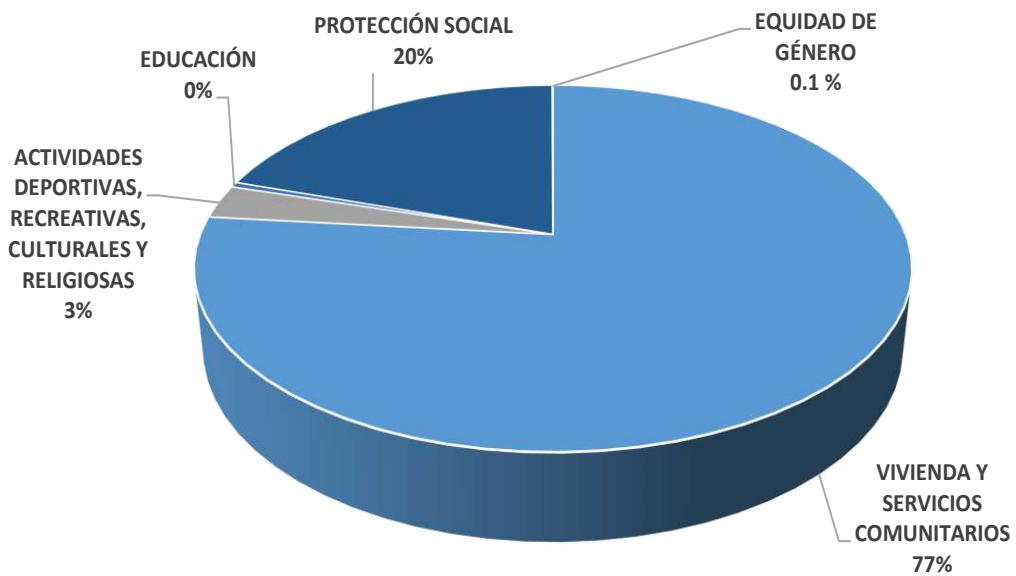
Fuente: Sistema de Información de la Gestión Financiera (SIGEF)

### Clasificación Funcional del Gasto Empresas Públicas No Financieras 2026 (%)



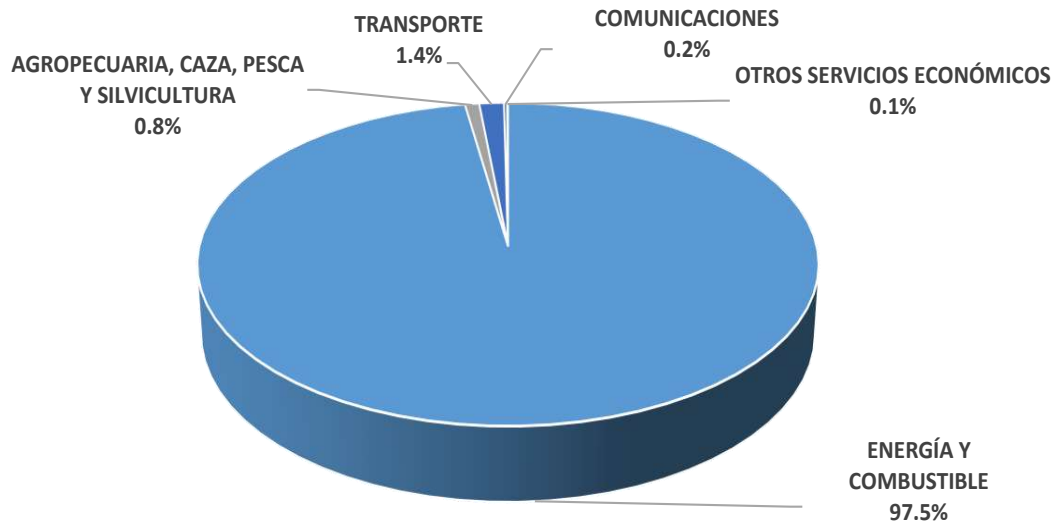
Fuente: Sistema de Información de la Gestión Financiera (SIGEF)

### Composición del Gasto en Servicios Sociales Empresas Públicas No Financieras 2026 (%)



Fuente: Sistema de Información de la Gestión Financiera (SIGEF)

**Composición del Gasto en Servicios Económicos**  
Empresas Públicas No Financieras  
2026  
(%)



Fuente: Sistema de Información de la Gestión Financiera (SIGEF)

# FINANCIAMIENTO

# EMPRESAS PÚBLICAS NO FINANCIERAS

Clasificación Económica del Financiamiento  
Valores RD\$

DENOMINACION		FUENTES INTERNAS	TOTAL GENERAL
		30 - FONDOS PROPIOS	
<b>3.1</b>	<b>Fuentes financieras</b>	<b>3,080,882,159</b>	<b>3,080,882,159</b>
3.1.1	Disminución de activos financieros	3,080,882,159	3,080,882,159
3.1.1.1	Disminución de activos financieros corrientes	3,080,882,159	3,080,882,159
3.1.1.1.1	Disminución de disponibilidades	3,080,882,159	3,080,882,159
	6114 - CORPORACIÓN DE FOMENTO HOTELERO Y DESARROLLO DEL TURISMO	35,008,490	35,008,490
	6124 - EMPRESA DE TRANSMISION ELECTRICA DOMINICANA ( ETED)	3,045,873,669	3,045,873,669
<b>3.2</b>	<b>Aplicaciones financieras</b>	<b>1,250,063,319</b>	<b>1,250,063,319</b>
3.2.2	Disminución de pasivos	1,250,063,319	1,250,063,319
3.2.2.1	Disminución de pasivos corrientes	980,343,762	980,343,762
3.2.2.1.1	Disminución de cuentas por pagar de corto plazo	980,343,762	980,343,762
	6102 - CORPORACIÓN DEL ACUEDUCTO Y ALCANTARILLADO DE SANTO DOMINGO	511,500,000	511,500,000
	6104 - CORPORACIÓN DE ACUEDUCTO Y ALCANTARILLADO DE SANTIAGO	160,000,000	160,000,000
	6110 - CONSEJO ESTATAL DEL AZUCAR	200,000,000	200,000,000
	6111 - INSTITUTO DE ESTABILIZACIÓN DE PRECIOS	60,000,000	60,000,000
	6112 - INSTITUTO NACIONAL DE AGUAS POTABLES Y ALCANTARILLADOS	5,000,000	5,000,000
	6115 - INSTITUTO POSTAL DOMINICANO	3,500,000	3,500,000
	6116 - AUTORIDAD PORTUARIA DOMINICANA	4,343,762	4,343,762
	6118 - LOTERIA NACIONAL	30,000,000	30,000,000
	6120 - PROYECTO LA CRUZ DE MANZANILLO	4,000,000	4,000,000
	6125 - CORPORACION DE ACUEDUCTO Y ALCANTARILLADO DE LA VEGA	2,000,000	2,000,000
3.2.2.2	Disminución de pasivos no corrientes	269,719,557	269,719,557
3.2.2.2.9	Disminución de otros pasivos de largo plazo	269,719,557	269,719,557
	6124 - EMPRESA DE TRANSMISION ELECTRICA DOMINICANA ( ETED)	269,719,557	269,719,557

Fuente: Sistema de Información de la Gestión Financiera

# CUENTA AHORRO INVERSIÓN FINANCIAMIENTO

# EMPRESAS PÚBLICAS NO FINANCIERAS

## Cuenta Ahorro Inversión y Financiamiento

2026

Valores RD\$

DETALLE	Presupuesto	% Total	% PIB
<b>I. Ingresos Corrientes</b>	<b>367,999,477,191</b>	<b>94.8%</b>	<b>4.2%</b>
Ventas de bienes y servicios	209,811,571,230	54.1%	2.4%
Rentas de la propiedad	1,920,000	0.0%	0.0%
Transferencias y donaciones corrientes recibidas	99,100,073,871	25.5%	1.1%
Otros ingresos corrientes	59,085,912,090	15.2%	0.7%
<b>II. Gastos Corrientes</b>	<b>302,306,511,499</b>	<b>77.9%</b>	<b>3.5%</b>
Gastos de explotación	295,031,098,517	76.0%	3.4%
Prestaciones de la seguridad social (sistema propio de la empresa)	24,291,204	0.0%	0.0%
Gastos de la propiedad	1,938,801,146	0.5%	0.0%
Transferencias corrientes otorgadas	5,265,020,632	1.4%	0.1%
Otros gastos corrientes	47,300,000	0.0%	0.0%
<b>III. (I-II) Resultado Económico</b>	<b>65,692,965,692</b>	<b>16.9%</b>	<b>0.8%</b>
<b>IV. Ingresos de Capital</b>	<b>17,086,404,792</b>	<b>4.4%</b>	<b>0.2%</b>
Transferencia de capital recibidas	17,086,404,792	4.4%	0.2%
<b>V. Gastos de Capital</b>	<b>84,610,189,324</b>	<b>21.8%</b>	<b>1.0%</b>
Construcciones en proceso	72,087,707,359	18.6%	0.8%
Activos fijos (formación bruta de capital fijo)	11,659,887,544	3.0%	0.1%
Objetos de valor	6,972,421	0.0%	0.0%
Activos no producidos	850,622,000	0.2%	0.0%
Inversiones financieras realizadas con fines de política	5,000,000	0.0%	0.0%
<b>VI. (IV-V) Resultado de Capital</b>	<b>- 67,523,784,532</b>	<b>-17.4%</b>	<b>-0.8%</b>
<b>VII. Total de Ingresos + Donaciones</b>	<b>385,085,881,983</b>	<b>99.2%</b>	<b>4.4%</b>
<b>VIII. Total de Gastos</b>	<b>386,916,700,823</b>	<b>99.7%</b>	<b>4.5%</b>
<b>IX. (VII-(VIII-Intereses)) Resultado Primario</b>	<b>107,982,306</b>	<b>0.0%</b>	<b>0.0%</b>
<b>X. (VII-VIII) Resultado Financiero</b>	<b>- 1,830,818,840</b>	<b>-0.5%</b>	<b>0.0%</b>
<b>XI. Fuentes Financieras</b>	<b>3,080,882,159</b>	<b>0.8%</b>	<b>0.0%</b>
Disminución de activos financieros corrientes	3,080,882,159	0.8%	0.0%
<b>XII. Aplicaciones Financieras</b>	<b>1,250,063,319</b>	<b>0.3%</b>	<b>0.0%</b>
Disminución de pasivos corrientes	980,343,762	0.3%	0.0%
Disminución de pasivos no corrientes	269,719,557	0.1%	0.0%
<b>XIII. (XI-XII) Financiamiento Neto</b>	<b>1,830,818,840</b>	<b>0.5%</b>	<b>0.0%</b>

Fuente : Sistema de Información de la Gestión Financiera (SIGEF)

PIB estimado 2026 = RD\$8,659,730.02 Millones



GOBIERNO DE LA  
REPÚBLICA DOMINICANA

**PRESUPUESTO**

# DISTRIBUCIÓN DE LOS PRESUPUESTOS DE LAS EMPRESAS PÚBLICAS NO FINANCIERAS

2026

PRESUPUESTO DE LAS  
EMPRESAS PÚBLICAS



**CAPÍTULO**

**6102**

**CORPORACIÓN DEL ACUEDUCTO  
Y ALCANTARILLADO DE SANTO  
DOMINGO**

2026

**Resolución Núm. 006-2026** que aprueba el presupuesto de la Corporación de Acueducto y Alcantarillado de Santo Domingo (CAASD) para el año 2026.

**CONSIDERANDO PRIMERO:** que el artículo 65 de la Ley núm. 423-06, Orgánica de Presupuesto para el Sector Público, de fecha 17 de noviembre de 2006 establece que los presupuestos de las Empresas Públicas no Financieras serán aprobados por el presidente de la República.

**CONSIDERANDO SEGUNDO:** que conforme al artículo 66 de la precitada Ley núm. 423-06 se establece que las modificaciones a los presupuestos de las Empresas Públicas no Financieras que impliquen la disminución de los resultados operativos y económicos, el incremento del endeudamiento autorizado o modificaciones en la composición del plan anual de inversiones, deberán ser aprobadas por el presidente de la República, previa opinión del ministro de Hacienda y Economía.

**CONSIDERANDO TERCERO:** que mediante el artículo 1 del Decreto núm. 207-19, de fecha 7 de junio de 2019, se delegan en el ministro de Hacienda y Economía las atribuciones que le confieren al presidente de la República los artículos 65 y 66 de la precitada Ley núm. 423-06, de aprobar los presupuestos de las Empresas Públicas no Financieras y sus modificaciones.

**CONSIDERANDO CUARTO:** que mediante la Resolución núm. 190-19, de fecha 6 de septiembre de 2019, emitida por el Ministerio de Hacienda (hoy Ministerio de Hacienda y Economía), se estableció el procedimiento para la aplicación del Decreto núm. 207-19, que delega en el ministro de Hacienda y Economía la atribución de aprobar los presupuestos de las Empresas Públicas no Financieras y sus modificaciones.

**CONSIDERANDO QUINTO:** que el artículo 7 de la precitada Resolución núm. 190-19, dispone que la aprobación de los presupuestos de Empresas Públicas no Financieras por parte del ministro de Hacienda y Economía se realizará a través de resolución ministerial.

**CONSIDERANDO SEXTO:** que a través de la circular DGP-SAL-2025-001923, de fecha 10 de septiembre de 2025, la Dirección General de Presupuesto (DIGEPRES) notificó los lineamientos para la formulación de los proyectos de presupuestos físicos financieros de las Empresas Públicas no Financieras e Instituciones Públicas Financieras 2026.

**CONSIDERANDO SÉPTIMO:** que los indicados lineamientos establecen que: «Las Empresas Públicas no Financieras deberán remitir a la Dirección General de Presupuesto, en formato físico o digital, el Acta o Resolución emitida por el Consejo de directores o de administradores que aprueba el proyecto de presupuesto [...]».

**CONSIDERANDO OCTAVO:** que mediante el Acta núm. 02-2025, de fecha 8 de diciembre de 2025, el consejo de directores de la Corporación de Acueducto y Alcantarillado de Santo Domingo (CAASD), aprobó el presupuesto para el año 2026.

# CORPORACIÓN DEL ACUEDUCTO Y ALCANTARILLADO DE SANTO DOMINGO

## Estructura Programática por Fuente de Financiamiento

Valores RD\$

PROGRAMA - PRODUCTO - PROYECTO - ACTIVIDAD OBRA - DENOMINACION	10 - FONDO GENERAL	30 - FONDOS PROPIOS	50 - CRÉDITO INTERNO	60 - CREDITO EXTERNO	TOTAL GENERAL
<b>01 Actividades Centrales</b>	<b>1,682,500,888</b>	<b>867,620,081</b>			<b>2,550,120,969</b>
<b>00 Acciones que no generan producción</b>	<b>1,682,500,888</b>	<b>867,620,081</b>			<b>2,550,120,969</b>
<b>00 N/A</b>	<b>1,682,500,888</b>	<b>867,620,081</b>			<b>2,550,120,969</b>
0001 Dirección y Coordinación	34,079,635	4,652,986			38,732,621
0002 Planeación Estratégica y Evaluación de la Gestión	8,319,331	7,716,427			16,035,758
0003 Administración y Finanzas	1,640,101,922	702,894,019			2,342,995,941
0004 Desarrollo de la Tecnología		151,481,298			151,481,298
0006 Acciones orientadas a la Equidad de Género en la prestación del servicio y la cultura interna		875,351			875,351
<b>02 Proyectos Centrales</b>	<b>13,854,124</b>				<b>13,854,124</b>
<b>00 Acciones que no generan producción P02</b>	<b>13,854,124</b>				<b>13,854,124</b>
<b>02 CONSTRUCCIÓN TALLER DE SERVICIOS MECÁNICOS EN LA CAASD, MUNICIPIO SANTO DOMINGO NORTE, PROVINCIA SANTO DOMINGO.</b>	<b>13,854,124</b>				<b>13,854,124</b>
0051 Construcción de taller	13,854,124				13,854,124
<b>03 Actividades Comunes a los programas 11 y 12</b>	<b>1,440,631,677</b>	<b>794,879,685</b>			<b>2,235,511,362</b>
<b>00 Acciones que no generan producción</b>	<b>1,440,631,677</b>	<b>794,879,685</b>			<b>2,235,511,362</b>
<b>00 N/A</b>	<b>1,440,631,677</b>	<b>794,879,685</b>			<b>2,235,511,362</b>
0001 Construcción de Acometidas de los Programas 11 y 12	913,799,283				913,799,283
0002 Dirección y coordinación de los Programas 11 y 12	336,172,601	708,020,652			1,044,193,253
0003 Reposición de Carpeta Asfáltica en los Programas 11 y 12		49,999,400			49,999,400
0004 Gestión para la Ampliación, Mantenimiento y Mejoramiento de los Sistemas de Agua Potable y Saneamiento en los Programas 11 y 12	84,056,087	21,710,690			105,766,777
0005 Evaluación y Aprobación de las Estructuras para Proyectos de Agua Potable y Saneamiento en los Programas 11 y 12	7,499,492	3,375,845			10,875,337
0006 Generación de capacidades técnicas y creación de metodologías para la identificación, monitoreo y respuesta a riesgos de desastres y cambio climático en la prestación del servicio	1,336,212	1,958,918			3,295,130
0007 Educación sobre el manejo del agua potable y residuales	97,768,002	9,814,180			107,582,182
<b>11 Abastecimiento de Agua Potable</b>	<b>1,184,036,565</b>	<b>758,767,144</b>	<b>1,000,000,000</b>	<b>782,563,999</b>	<b>3,725,367,708</b>
<b>04 Residentes de los sectores bajo jurisdicción de la CAASD con suministro de agua potable a través de la Red Pública y camiones Cisternas</b>	<b>100,000,000</b>	<b>758,767,144</b>			<b>858,767,144</b>
<b>00 N/A</b>	<b>100,000,000</b>	<b>758,767,144</b>			<b>858,767,144</b>
0001 Producción de agua potable	100,000,000	427,340,868			527,340,868
0002 Agua potable distribuida		113,537,489			113,537,489
0003 Averías de agua potable corregidas		127,346,082			127,346,082
0004 Abastecimiento de agua por tanque		78,192,339			78,192,339
0005 Vigilancia de la calidad del agua en la distribución		12,350,366			12,350,366
<b>05 Construcción de obras para abastecimiento de agua potable</b>	<b>1,084,036,565</b>		<b>1,000,000,000</b>	<b>782,563,999</b>	<b>2,866,600,564</b>
<b>01 REPARACIÓN DE LOS DEPÓSITOS REGULADORES DE AGUA POTABLE EN EL GRAN SANTO DOMINGO.</b>	<b>100,000,000</b>				<b>100,000,000</b>
0051 Reparación de tuberías y válvulas de los tanques, aplicación de poliuria	100,000,000				100,000,000
<b>04 HABILITACIÓN DEL SISTEMA DE PRODUCCIÓN DE AGUA POTABLE LECHERÍA, SECTOR MANOGUAYABO, MUNICIPIO SANTO DOMINGO OESTE ,PROV. SANTO DGO.</b>	<b>50,000,000</b>				<b>50,000,000</b>
0051 Línea de impulsión, válvulas y perforación de pozos	50,000,000				50,000,000
<b>07 MEJORAMIENTO REDES AGUA POTABLE EN EL DISTRITO NACIONAL, REGION OZAMA</b>	<b>40,000,000</b>				<b>40,000,000</b>
0051 Construcción de obras hidráulicas y sanitarias	40,000,000				40,000,000

PROGRAMA - PRODUCTO - PROYECTO - ACTIVIDAD OBRA - DENOMINACION	10 - FONDO GENERAL	30 - FONDOS PROPIOS	50 - CRÉDITO INTERNO	60 - CREDITO EXTERNO	TOTAL GENERAL
<b>16 AMPLIACIÓN ACUEDUCTO ORIENTAL BARRERA DE SALINIDAD Y TRASVASE A SANTO DOMINGO NORTE, FASE II</b>	<b>315,578,795</b>			<b>782,563,999</b>	<b>1,098,142,794</b>
0051 Planta de Tratamiento, Deposito Regulador, Planta de Tratamiento y Colocación de Tuberías	273,789,055			782,563,999	1,056,353,054
0053 Supervisar y monitorear las actividades emanadas del proyecto	41,789,740				41,789,740
<b>19 CONSTRUCCIÓN ACUEDUCTO MULTIPLE LA CUABA MUNICIPIO PEDRO BRAND , PROVINCIA SANTO DOMINGO</b>	<b>97,278,994</b>				<b>97,278,994</b>
0051 Construcción de acueducto y colocación de tuberías	97,278,994				97,278,994
<b>24 REHABILITACIÓN SISTEMA HAINA MANOGUAYABO, MUNICIPIO SANTO DOMINGO OESTE, PROVINCIA SANTO DOMINGO</b>	<b>199,832,692</b>				<b>199,832,692</b>
0053 Rehabilitación de equipos electromecánicos	199,832,692				199,832,692
<b>25 MEJORAMIENTO DE LAS INSTALACIONES FÍSICAS DE LA PLANTA POTABILIZADORA VALDESIA, DISTRITO NACIONAL Y PROVINCIA SANTO DOMINGO</b>	<b>19,817,999</b>				<b>19,817,999</b>
0051 Remozamiento de espacios físicos	19,817,999				19,817,999
<b>32 FORTALECIMIENTO SISTEMA DISTRIBUCIÓN AGUA POTABLE EN 25 SECTORES DE SANTO DOMINGO ESTE, PROVINCIA SANTO DOMINGO</b>	<b>49,026,377</b>				<b>49,026,377</b>
0051 Sustitucion de nuevas redes de distribucion	49,026,377				49,026,377
<b>42 FORTALECIMIENTO DE LA RED DE ABASTECIMIENTO DE AGUA POTABLE PARA 12 SECTORES DEL DISTRITO NACIONAL.</b>	<b>40,000,000</b>				<b>40,000,000</b>
0051 Instalación de redes de agua potable	40,000,000				40,000,000
<b>43 FORTALECIMIENTO RED DE ABASTECIMIENTO DE AGUA POTABLE PARA 20 SECTORES DE SANTO DOMINGO ESTE.</b>	<b>69,836,567</b>				<b>69,836,567</b>
0051 Intalacion de tuberias de agua potable	69,836,567				69,836,567
<b>44 AMPLIACIÓN DEL SERVICIO DE ABASTECIMIENTO DE AGUA POTABLE EN 11 SECTORES DE LOS ALCARRIZOS Y PANTOJA, PROVINCIA SANTO DOMINGO</b>	<b>102,665,141</b>		<b>3,975,551</b>		<b>106,640,692</b>
0051 Colocación de redes, construcción de pozos y obras complementarias	102,665,141		3,975,551		106,640,692
<b>48 REPOSICIÓN DEL SISTEMA DE BOMBEO DE AGUA TAMARINDO 1 MUNICIPIO SANTO DOMINGO ESTE ,PROVINCIA SANTO DOMINGO.</b>			<b>439,157,163</b>		<b>439,157,163</b>
0051 Sustitucion de equipos de bombeo			439,157,163		439,157,163
<b>52 REPOSICIÓN DEL SISTEMA DE BOMBEO DE AGUA HAINA MANOGUAYABO, PROVINCIA SANTO DOMINGO.</b>			<b>556,867,286</b>		<b>556,867,286</b>
0051 Sustitución de equipos de bombeo			556,867,286		556,867,286
<b>12 Saneamiento y Disposición de Aguas Residuales</b>	<b>623,900,028</b>	<b>137,692,971</b>			<b>761,592,999</b>
<b>04 Residentes de los sectores bajo jurisdicción de la CAASD con servicio de recolección de agua residual a través de la red de alcantarillado</b>		<b>92,567,900</b>			<b>92,567,900</b>
<b>00 N/A</b>		<b>92,567,900</b>			<b>92,567,900</b>
0002 Mantenimiento a las redes de alcantarillado sanitario		92,567,900			92,567,900
<b>05 Residentes de los sectores bajo jurisdicción de la CAASD con servicio tratamiento de aguas residuales y vertido al medio ambiente conforme a los parámetros establecidos por las normas vigentes</b>		<b>45,125,071</b>			<b>45,125,071</b>
<b>00 N/A</b>		<b>45,125,071</b>			<b>45,125,071</b>
0001 Operaciones de las plantas de aguas residuales		43,362,669			43,362,669
0003 Vigilancia de la calidad del vertido de las aguas residuales		1,762,402			1,762,402
<b>06 Construcción de obras para el saneamiento y disposición de aguas residuales</b>	<b>623,900,028</b>				<b>623,900,028</b>
<b>03 AMPLIACIÓN DE LA COBERTURA DEL ALCANTARILLADO SANITARIO EN EL SECTOR DE VILLA CONSUELO, DISTRITO NACIONAL</b>	<b>50,000,000</b>				<b>50,000,000</b>
0051 Obras para la ampliación del alcantarillado Sanitario	50,000,000				50,000,000
<b>04 REHABILITACIÓN PLANTAS DE TRATAMIENTO DE AGUAS RESIDUALES VISTA BELLA, HAINAMOSA Y PRADOS DE SAN LUIS, PROVINCIA DE SANTO DOMINGO</b>	<b>26,352,088</b>				<b>26,352,088</b>
0051 Rehabilitacion de PTARS	26,352,088				26,352,088

PROGRAMA - PRODUCTO - PROYECTO - ACTIVIDAD OBRA - DENOMINACION	10 - FONDO GENERAL	30 - FONDOS PROPIOS	50 - CRÉDITO INTERNO	60 - CREDITO EXTERNO	TOTAL GENERAL
<b>06 CONSTRUCCIÓN SISTEMA SANEAMIENTO SANITARIO Y PLUVIAL DE LA CAÑADA DE GUAJIMÍA EN SANTO DOMINGO OESTE (FASE II)</b>	<b>300,000,000</b>				<b>300,000,000</b>
0051 Obras de Saneamiento , Construcción de Planta Tratamiento y Obras Complementarias	300,000,000				300,000,000
<b>10 CONSTRUCCIÓN SISTEMA DE SANEAMIENTO PLUVIAL Y SANITARIO CAÑADA ZOOLOGICO NACIONAL, DISTRITO NACIONAL</b>	<b>50,000,000</b>				<b>50,000,000</b>
0051 Saneamiento de Cañada	50,000,000				50,000,000
<b>11 AMPLIACIÓN SISTEMA DE SANEAMIENTO CAÑADA VILLA LINDA MUNICIPIO LOS ALCARRIZOS, PROVINCIA SANTO DOMINGO</b>	<b>29,999,999</b>				<b>29,999,999</b>
0051 Obras física para el saneamiento de la cañada	29,999,999				29,999,999
<b>12 CONSTRUCCIÓN SISTEMA DE SANEAMIENTO PLUVIAL Y SANITARIO CAÑADA BAJO MUNDO, PROVINCIA SANTO DOMINGO</b>	<b>30,843,270</b>				<b>30,843,270</b>
0051 Obras física para el saneamiento de la cañada	30,843,270				30,843,270
<b>15 REHABILITACIÓN PLANTA DE TRATAMIENTO DE AGUAS RESIDUALES INVI-LA VIRGEN, MUNICIPIO SANTO DOMINGO NORTE. PROV. SANTO DOMINGO</b>	<b>2,893,680</b>				<b>2,893,680</b>
0051 Rehabilitacion de PTAR	2,893,680				2,893,680
<b>50 FORTALECIMIENTO DE LAS REDES DEL ALCANTARILLADO SANITARIO EN 10 SECTORES DEL DISTRITO NACIONAL</b>	<b>30,000,000</b>				<b>30,000,000</b>
0051 Instalacion de redes sanitarias	30,000,000				30,000,000
<b>51 CONSTRUCCIÓN SISTEMA DE SANEAMIENTO PLUVIAL Y SANITARIO CAÑADA ARROYO HONDO, DISTRITO NACIONAL</b>	<b>103,810,991</b>				<b>103,810,991</b>
0052 Saneamiento de cañada	103,810,991				103,810,991
<b>13 Gestión Comercial</b>		<b>291,291,643</b>			<b>291,291,643</b>
<b>04 Residentes de los sectores bajo jurisdicción de la CAASD con atención a las solicitudes de servicios comerciales, reclamos y denuncias</b>		<b>291,291,643</b>			<b>291,291,643</b>
<b>00 N/A</b>		<b>291,291,643</b>			<b>291,291,643</b>
0001 Gestión de solicitud de servicios, reclamos y denuncias		291,291,643			291,291,643
<b>96 Deuda Pública y Otras Operaciones Financieras</b>		<b>511,500,000</b>			<b>511,500,000</b>
<b>00 Acciones que no generan producción P96</b>		<b>511,500,000</b>			<b>511,500,000</b>
<b>00 N/A</b>		<b>511,500,000</b>			<b>511,500,000</b>
0001 Amortización de la Deuda Pública		511,500,000			511,500,000
<b>98 Administración de Contribuciones Especiales</b>		<b>3,400,000</b>			<b>3,400,000</b>
<b>00 Acciones que no generan producción P98</b>		<b>3,400,000</b>			<b>3,400,000</b>
<b>00 N/A</b>		<b>3,400,000</b>			<b>3,400,000</b>
0000 N/A		3,400,000			3,400,000
<b>TOTAL</b>	<b>4,944,923,282</b>	<b>3,365,151,524</b>	<b>1,000,000,000</b>	<b>782,563,999</b>	<b>10,092,638,805</b>

Fuente: Sistema de Información de la Gestión Financiera

# CORPORACIÓN DEL ACUEDUCTO Y ALCANTARILLADO DE SANTO DOMINGO

Cuenta Ahorro Inversión y Financiamiento

Valores RD\$

DETALLE	FORMULADO
<b>I. Ingresos Corrientes</b>	<b>5,674,484,806</b>
Ventas de bienes y servicios	2,992,248,690
Transferencias y donaciones corrientes recibidas	2,309,333,282
Otros ingresos corrientes	372,902,834
<b>II. Gastos Corrientes</b>	<b>4,789,242,931</b>
Gastos de explotación	4,785,842,931
Transferencias corrientes otorgadas	3,400,000
<b>III. (I-II) Resultado Económico</b>	<b>885,241,875</b>
<b>IV. Ingresos de Capital</b>	<b>4,418,153,999</b>
Transferencias del sector publico	4,418,153,999
<b>V. Gastos de Capital</b>	<b>4,791,895,874</b>
Proyectos de Inversión	3,504,354,716
Gastos de Capital	1,287,541,158
<b>VI. (IV-V) Resultado de Capital</b>	<b>-373,741,875</b>
<b>VII. Total de Ingresos + Donaciones</b>	<b>10,092,638,805</b>
<b>VIII. Total de Gastos</b>	<b>9,581,138,805</b>
<b>IX. (VII-(VIII-Intereses)) Resultado Primario</b>	<b>511,500,000</b>
<b>X. (VII-VIII) Resultado Financiero</b>	<b>511,500,000</b>
<b>XI. Fuentes Financieras</b>	<b>0</b>
<b>XII. Aplicaciones Financieras</b>	<b>511,500,000</b>
Disminución de Cuentas por Pagar	511,500,000
<b>XIII. (XI-XII) Financiamiento Neto</b>	<b>-511,500,000</b>

Fuente : Sistema de Información de la Gestión Financiera (SIGEF)

**CAPÍTULO**

**6103**

**CORPORACION ESTATAL  
DE RADIO Y TELEVISION  
(CERTV)**

**Resolución Núm. 003-2026**, que aprueba el presupuesto de la Corporación Estatal de Radio y Televisión (CERTV) para el año 2026.

**CONSIDERANDO PRIMERO:** que el artículo 65 de la Ley núm. 423-06, Orgánica de Presupuesto para el Sector Público, de fecha 17 de noviembre de 2006, establece que los presupuestos de las Empresas Públicas no Financieras serán aprobados por el presidente de la República.

**CONSIDERANDO SEGUNDO:** que el artículo 66 de la Ley núm. 423-06 establece que, las modificaciones a los presupuestos de las Empresas Públicas no Financieras que impliquen la disminución de los resultados operativos y económicos, el incremento del endeudamiento autorizado o modificaciones en la composición del plan anual de inversiones, deberán ser aprobadas por el presidente de la República, previa opinión del ministro de Hacienda y Economía.

**CONSIDERANDO TERCERO:** que mediante el artículo 1 del Decreto núm. 207-19, de fecha 7 de junio de 2019, se delegan en el ministro de Hacienda y Economía las atribuciones que le confieren al Presidente de la República los artículos 65 y 66 de la Ley núm. 423-06, de aprobar los presupuestos de las Empresas Públicas no Financieras y sus modificaciones.

**CONSIDERANDO CUARTO:** que mediante la Resolución núm. 190-19, de fecha 6 de septiembre de 2019, emitida por el Ministerio de Hacienda (hoy Ministerio de Hacienda y Economía), se estableció el procedimiento para la aplicación del Decreto núm. 207-19, que delega en el ministro de Hacienda y Economía la atribución de aprobar los presupuestos de las Empresas Públicas no Financieras y sus modificaciones

**CONSIDERANDO QUINTO:** que el artículo 7 de la precitada Resolución núm. 190-19, dispone que la aprobación de los presupuestos de Empresas Públicas no Financieras por parte del ministro de Hacienda y Economía se realizará a través de resolución ministerial.

**CONSIDERANDO SEXTO:** que a través de la circular DGP-SAL-2025-001923 de fecha 10 de septiembre de 2025, la Dirección General de Presupuesto (DIGEPRES) notificó los lineamientos para la formulación de los Proyectos de Presupuestos Físicos-Financieros de las Empresas Públicas no Financieras e Instituciones Públicas Financieras 2026.

**CONSIDERANDO SÉPTIMO:** que los indicados lineamientos establecen que: «Las Empresas Públicas no Financieras deberán remitir a la Dirección General de Presupuesto, en formato físico o digital, el Acta o Resolución emitida por el Consejo de directores o de administradores que aprueba el proyecto de presupuesto de la entidad, a más tardar el 1.º de diciembre del año en curso».

**CONSIDERANDO OCTAVO:** que mediante el Acta de Asamblea Ordinaria núm. 83 del Consejo de Administración de la Corporación Estatal de Radio y Televisión (CERTV), aprobó el presupuesto para el año 2026.

**CONSIDERANDO NOVENO:** que, en ese sentido, la Corporación Estatal de Radio y Televisión (CERTV) remitió a la Dirección General de Presupuesto (DIGEPRES) las informaciones correspondientes para el proceso de formulación del presupuesto para el año 2026.

**Resolución Núm. 003-2026**

**CONSIDERANDO DÉCIMO:** que todas las informaciones recibidas fueron debidamente analizadas, verificándose la consistencia entre la propuesta de presupuesto recibida y lo establecido en la Ley núm. 99-25, de fecha 16 de diciembre de 2025, de Presupuesto General del Estado para el ejercicio presupuestario del año 2026.

**CONSIDERANDO DÉCIMO PRIMERO:** que la presente resolución tiene como objeto aprobar el presupuesto de la Corporación Estatal de Radio y Televisión (CERTV) para el año 2026.

**VISTA:** la Constitución de la República Dominicana, proclamada en fecha 27 de octubre del año 2024.

**VISTA:** la Ley núm. 126-01, de fecha 26 de junio del año 2001, que crea la Dirección General de Contabilidad Gubernamental, que funcionara bajo la dependencia de la Secretaría de Estado de Finanzas.

**VISTA:** la Ley núm. 134-03, de fecha 29 de julio del año 2003, que crea la Corporación Estatal de Radio y Televisión (CERTV).

**VISTA:** la Ley núm. 567-05, de fecha 30 de diciembre del año 2005, de la Tesorería Nacional.

**VISTA:** la Ley núm. 6-06, de fecha 20 de enero del año 2006, de Crédito Público.

**VISTA:** la Ley núm. 340-06, de fecha 24 de julio del año 2006, sobre Compras y Contrataciones de Bienes, Servicios, Obras y Concesiones y sus modificaciones establecidas por la Ley núm. 449-06, de fecha 6 de diciembre del año 2006.

**VISTA:** la Ley núm. 423-06, de fecha 17 de noviembre del año 2006, Orgánica de Presupuesto para el Sector Público.

**VISTA:** la Ley núm. 494-06, de fecha 27 de diciembre del año 2006, de Organización de la Secretaría de Estado de Hacienda (hoy Ministerio de Hacienda y Economía), modificada mediante la Ley núm. 45-25, que dispone la fusión del Ministerio de Hacienda y el Ministerio de Economía, Planificación y Desarrollo y deroga la Ley núm. 496-06, del 28 de diciembre de 2006, que crea la Secretaría de Estado de Economía, Planificación y Desarrollo, de fecha veintiuno (21) de julio de dos mil veinticinco (2025).

**VISTA:** la Ley núm. 498-06, de fecha 28 de diciembre del año 2006, de Planificación e Inversión Pública.

**VISTA:** la Ley núm. 31-11, de fecha 8 de febrero del año 2011, que introduce nuevas modificaciones a la Ley núm. 479-08, sobre Sociedades Comerciales y Empresas Individuales de Responsabilidad Limitada.

**Resolución Núm. 003-2026**

**VISTA:** la Ley núm. 247-12, de fecha 9 de agosto del año 2012, Orgánica de Administración Pública.

**VISTA:** la Ley núm. 47-25 de fecha 28 de julio de 2025, de Contrataciones Públicas.

**VISTA:** la Ley núm. 45-25, de fecha 21 de julio de 2025, que dispone la fusión del Ministerio de Hacienda y el Ministerio de Economía, Planificación y Desarrollo y deroga la Ley núm. 496-06, del 28 de diciembre de 2006, que crea la Secretaría de Estado de Economía, Planificación y Desarrollo.

**VISTA:** la Ley núm. 99-25, de fecha 16 de diciembre de 2025, de Presupuesto General del Estado para el ejercicio presupuestario del año 2026.

**VISTO:** el Decreto núm. 492-07, de fecha 30 de agosto del año 2007, que aprueba el Reglamento de Aplicación de Ley Orgánica de Presupuesto para el Sector Público.

**VISTO:** el Decreto núm. 207-19, de fecha 7 de junio del año 2019, que delega en el ministro de Hacienda (hoy ministro de Hacienda y Economía) las atribuciones que le confieren al presidente de la República los artículos 65 y 66 de la Ley núm. 423-06, Orgánica de Presupuesto para el Sector Público, de aprobar los presupuestos de las empresas públicas no financieras.

**VISTO:** el Decreto núm. 489-07, de fecha 30 de agosto de 2007, que aprueba el Reglamento Orgánico Funcional de la Secretaría de Estado de Hacienda (hoy Ministerio de Hacienda y Economía).

**VISTO:** el Decreto núm. 426-25, de fecha 29 de julio de 2025, mediante el cual se designa al señor Magín Javier Díaz Domingo como ministro de Hacienda y Economía.

**VISTA:** la Resolución núm. 190-19, de fecha 6 de septiembre de 2019, que establece el procedimiento para la aplicación del Decreto núm. 207-19 de fecha 7 de junio de 2019.

**VISTA:** la Circular DGP-SAL-2025-001923 de fecha 10 de septiembre de 2025, emitida por la Dirección General de Presupuesto, contentiva de los lineamientos para la formulación de los proyectos de presupuesto físico financiero de las Empresas Públicas no Financieras e Instituciones Públicas Financieras para el ejercicio 2026.

**VISTA:** el Acta de la Asamblea Ordinaria núm.83 del Consejo de Administración de la Corporación Estatal de Radio y Televisión (CERTV), en fecha 13 de noviembre de 2025.

Atendiendo a las consideraciones que anteceden, las cuales forman parte integral de la presente resolución, el Ministerio de Hacienda y Economía, a través de su ministro, en ejercicio de las atribuciones que le confieren la Ley núm. 41-08, de Función Pública, la Ley núm. 247-12, Orgánica de la Administración Pública, y el Decreto núm. 426-25;



GOBIERNO DE LA  
REPÚBLICA DOMINICANA  
**HACIENDA Y ECONOMÍA**

**Resolución Núm. 003-2026**

**RESUELVE:**

**PRIMERO. APROBAR.** Se aprueba el presupuesto financiero para la Corporación Estatal de Radio y Televisión (CERTV), correspondiente al año 2026, en los términos que se resumen en la siguiente tabla:

Objeto	Descripción	Presupuesto 2026 (RD\$)
<b>1.1</b>	<b>Ingresos Corrientes</b>	<b>536,191,654.00</b>
1.1.3	Ventas de bienes y servicios	232,223,007.00
1.1.3.2	<b>Ventas de establecimientos de mercado</b>	<b>232,223,007.00</b>
1.5.2.2.01	Ventas de servicios por establecimiento de mercado	232,223,007.00
1.1.6	Transferencias y donaciones corrientes recibidas	169,657,636.00
1.1.6.2	<b>Transferencias del sector público</b>	<b>169,657,636.00</b>
1.4.1.2.01	Del gobierno central	169,657,636.00
1.1.9	Otros ingresos corrientes	134,311,011.00
1.1.9.1	<b>Otros ingresos corrientes</b>	<b>134,311,011.00</b>
1.6.4.1.99	Otros ingresos diversos	134,311,011.00
	<b>Total Ingresos Corrientes</b>	<b>536,191,654.00</b>
<b>2.1</b>	<b>Gastos corrientes</b>	<b>527,250,829.00</b>
2.1	Remuneraciones y contribuciones	409,346,466.00
2.2	Contratación de servicios	88,997,725.00
2.3	Materiales y suministros	28,806,638.00
2.4	Transferencias corrientes	100,000.00
<b>2.2</b>	<b>Gastos de capital</b>	<b>8,940,825.00</b>
2.6	Bienes muebles, inmuebles e intangibles	8,940,825.00
	<b>Total Gastos Corrientes y de Capital</b>	<b>536,191,654.00</b>

**SEGUNDO. EFECTOS DE LA APROBACIÓN DEL PRESUPUESTO.** La aprobación de este presupuesto implica la única autorización válida para ejecutar el mismo en el marco de la normativa vigente, en lo que respecta al uso de recursos financieros.

**TERCERO. PUBLICACIÓN DEL PRESUPUESTO APROBADO.** La Dirección General de Presupuesto (DIGEPRES) publicará, en su portal *web*, el presupuesto aprobado, desagregado en las diferentes partidas de ingresos, gastos, fuentes y aplicaciones financieras de acuerdo con los clasificadores presupuestarios vigentes y aplicables.

Página 4 de 5



GOBIERNO DE LA  
REPÚBLICA DOMINICANA  
**HACIENDA Y ECONOMÍA**

**Resolución Núm. 003-2026**

**CUARTO. DISTRIBUCIÓN.** Se instruye a la Dirección de Planificación y Desarrollo a distribuir la presente resolución en un plazo no mayor de tres (3) días hábiles, a partir de la fecha de su emisión.

**DADA** en la ciudad de Santo Domingo de Guzmán, Distrito Nacional, capital de la República Dominicana, a los nueve (9) días del mes de enero del año dos mil veintiséis (2026).

**MAGÍN J. DÍAZ**  
Ministro



Página 5 de 5

# CORPORACION ESTATAL DE RADIO Y TELEVISION ( CERTV)

## Estructura Programática por Fuente de Financiamiento Valores RD\$

PROGRAMA - PRODUCTO - PROYECTO - ACTIVIDAD OBRA - DENOMINACION	10 - FONDO GENERAL	30 - FONDOS PROPIOS	TOTAL GENERAL
<b>11 Producción, programación y emisión de contenido radial y televisivo</b>	<b>169,657,636</b>	<b>366,434,018</b>	<b>536,091,654</b>
<b>01 Acciones Comunes</b>	<b>87,480,435</b>	<b>311,995,106</b>	<b>399,475,541</b>
<b>00 N/A</b>	<b>87,480,435</b>	<b>311,995,106</b>	<b>399,475,541</b>
0001 Dirección general y coordinación institucional	73,370,247	308,868,994	382,239,241
0002 Servicios de ingeniería técnica	14,110,188	3,126,112	17,236,300
<b>03 Radioescuchas acceden a emisión de contenido radial con programación variada.</b>	<b>6,415,449</b>	<b>984,660</b>	<b>7,400,109</b>
<b>00 N/A</b>	<b>6,415,449</b>	<b>984,660</b>	<b>7,400,109</b>
0001 Producción y difusión de la programación radial	6,415,449	984,660	7,400,109
<b>04 Televidentes acceden a emisión de contenido televisivo con programación variada.</b>	<b>74,888,608</b>	<b>47,849,523</b>	<b>122,738,131</b>
<b>00 N/A</b>	<b>74,888,608</b>	<b>47,849,523</b>	<b>122,738,131</b>
0001 Producción y difusión de la programación televisiva	74,888,608	47,849,523	122,738,131
<b>06 Ciudadanos acceden a servicios de capacitación sobre habilidades técnicas de audiovisuales y/o producción de contenido.</b>	<b>873,144</b>	<b>5,604,729</b>	<b>6,477,873</b>
<b>00 N/A</b>	<b>873,144</b>	<b>5,604,729</b>	<b>6,477,873</b>
0001 Gestión de capacitación en habilidades técnicas de audiovisuales y/o producción de contenido	873,144	5,604,729	6,477,873
<b>98 Administración de Contribuciones Especiales</b>		<b>100,000</b>	<b>100,000</b>
<b>00 Acciones que no generan producción P98</b>		<b>100,000</b>	<b>100,000</b>
<b>00 N/A</b>		<b>100,000</b>	<b>100,000</b>
0000 N/A		100,000	100,000
<b>TOTAL</b>	<b>169,657,636</b>	<b>366,534,018</b>	<b>536,191,654</b>

Fuente: Sistema de Información de la Gestión Financiera

# CORPORACION ESTATAL DE RADIO Y TELEVISION ( CERTV)

Cuenta Ahorro Inversión y Financiamiento

Valores RD\$

DETALLE	FORMULADO
<b>I. Ingresos Corrientes</b>	<b>536,191,654</b>
Ventas de bienes y servicios	232,223,007
Transferencias y donaciones corrientes recibidas	169,657,636
Otros ingresos corrientes	134,311,011
<b>II. Gastos Corrientes</b>	<b>527,250,829</b>
Gastos de explotación	527,150,829
Transferencias corrientes otorgadas	100,000
<b>III. (I-II) Resultado Económico</b>	<b>8,940,825</b>
<b>IV. Ingresos de Capital</b>	<b>0</b>
<b>V. Gastos de Capital</b>	<b>8,940,825</b>
Gastos de Capital	8,940,825
<b>VI. (IV-V) Resultado de Capital</b>	<b>-8,940,825</b>
<b>VII. Total de Ingresos + Donaciones</b>	<b>536,191,654</b>
<b>VIII. Total de Gastos</b>	<b>536,191,654</b>
<b>IX. (VII-(VIII-Intereses)) Resultado Primario</b>	<b>0</b>
<b>X. (VII-VIII) Resultado Financiero</b>	<b>0</b>
<b>XI. Fuentes Financieras</b>	<b>0</b>
<b>XII. Aplicaciones Financieras</b>	<b>0</b>
<b>XIII. (XI-XII) Financiamiento Neto</b>	<b>0</b>

Fuente : Sistema de Información de la Gestión Financiera (SIGEF)

**CAPÍTULO**

**6104**

**CORPORACIÓN DE ACUEDUCTO  
Y ALCANTARILLADO DE  
SANTIAGO**

**Resolución Núm. 005-2026**, que aprueba el presupuesto de la Corporación de Acueducto y Alcantarillado de Santiago (CORAASAN) para el año 2026.

**CONSIDERANDO PRIMERO:** que el artículo 65 de la Ley núm. 423-06, Orgánica de Presupuesto para el Sector Público, de fecha 17 de noviembre de 2006 establece que los presupuestos de las Empresas Públicas no Financieras serán aprobados por el presidente de la República.

**CONSIDERANDO SEGUNDO:** que conforme al artículo 66 de la precitada Ley núm. 423-06 se establece que las modificaciones a los presupuestos de las Empresas Públicas no Financieras que impliquen la disminución de los resultados operativos y económicos, el incremento del endeudamiento autorizado o modificaciones en la composición del plan anual de inversiones deberán ser aprobadas por el presidente de la República, previa opinión del ministro de Hacienda y Economía.

**CONSIDERANDO TERCERO:** que mediante el artículo 1 del Decreto núm. 207-19, de fecha 7 de junio de 2019, se delegan en el ministro de Hacienda y Economía las atribuciones que le confieren al presidente de la República los artículos 65 y 66 de la precitada Ley núm. 423-06, de aprobar los presupuestos de las Empresas Públicas no Financieras y sus modificaciones.

**CONSIDERANDO CUARTO:** que mediante la Resolución núm. 190-19, de fecha 6 de septiembre de 2019, emitida por el Ministerio de Hacienda (hoy Ministerio de Hacienda y Economía), se estableció el procedimiento para la aplicación del Decreto núm. 207-19, que delega en el ministro de Hacienda y Economía la atribución de aprobar los presupuestos de las Empresas Públicas no Financieras y sus modificaciones.

**CONSIDERANDO QUINTO:** que el artículo 7 de la precitada Resolución núm. 190-19, dispone que la aprobación de los presupuestos de Empresas Públicas no Financieras por parte del ministro de Hacienda y Economía se realizará a través de resolución ministerial.

**CONSIDERANDO SEXTO:** que a través de la circular DGP-SAL-2024-001923, de fecha 10 de septiembre de 2025, la Dirección General de Presupuesto (DIGEPRES) notificó los lineamientos para la formulación de los proyectos de presupuestos físicos financieros de las Empresas Públicas no Financieras e Instituciones Públicas Financieras 2026.

**CONSIDERANDO SÉPTIMO:** que los indicados lineamientos establecen que: «Las Empresas Públicas no Financieras deberán remitir a la Dirección General de Presupuesto, en formato físico o digital, el Acta o Resolución emitida por el Consejo de directores o de administradores que aprueba el proyecto de presupuesto [...]».

*mto*



**Resolución Núm. 005-2026**

**CONSIDERANDO OCTAVO:** que mediante el Acta núm. 564, de fecha 26 de noviembre de 2025, el Consejo de Directores de la Corporación de Acueducto y Alcantarillado de Santiago (CORAASAN), aprobó el presupuesto para el año 2026.

**CONSIDERANDO NOVENO:** que, en ese sentido, la Corporación de Acueducto y Alcantarillado de Santiago (CORAASAN), remitió a la Dirección General de Presupuesto (DIGEPRES) las informaciones correspondientes para el proceso de formulación del presupuesto para el año 2026.

**CONSIDERANDO DÉCIMO:** que todas las informaciones recibidas fueron debidamente analizadas, verificándose la consistencia entre la propuesta de presupuesto recibida y lo establecido en la Ley núm. 99-25, de fecha 16 de diciembre de 2025, de Presupuesto General del Estado para el ejercicio presupuestario del año 2026.

**VISTA:** la Constitución de la República Dominicana, proclamada en fecha 27 de octubre del año 2024.

**VISTA:** la Ley Orgánica núm. 582, de fecha 4 de abril del año 1977, de la Corporación del Acueducto y Alcantarillado de Santiago (CORAASAN).

**VISTA:** la Ley núm. 126-01, de fecha 26 de junio del año 2001, que crea la Dirección General de Contabilidad Gubernamental.

**VISTA:** la Ley núm. 567-05, de fecha 30 de diciembre del año 2005, de la Tesorería Nacional.

**VISTA:** la Ley núm. 6-06, de fecha 20 de enero del año 2006, de Crédito Público.

**VISTA:** la Ley núm. 340-06, de fecha 24 de julio del año 2006, sobre Compras y Contrataciones de Bienes, Servicios, Obras y Concesiones y sus modificaciones establecidas por la Ley núm. 449-06, de fecha 6 de diciembre del año 2006.

**VISTA:** la Ley núm. 423-06, de fecha 17 de noviembre del año 2006, Orgánica de Presupuesto para el Sector Público.

**VISTA:** la Ley núm. 494-06, de fecha 27 de diciembre del año 2006, de Organización de la Secretaría de Estado de Hacienda (hoy Ministerio de Hacienda y Economía), modificada mediante la Ley núm. 45-25, que dispone la fusión del Ministerio de Hacienda y el Ministerio de Economía, Planificación y Desarrollo y deroga la Ley núm. 496-06, del 28 de diciembre de 2006, que crea la Secretaría de Estado de Economía, Planificación y Desarrollo, de fecha veintiuno (21) de julio de dos mil veinticinco (2025).

Página 2 de 5

**Resolución Núm. 005-2026**

**VISTA:** la Ley núm. 498-06, de fecha 28 de diciembre del año 2006, de Planificación e Inversión Pública.

**VISTA:** la Ley núm. 31-11, de fecha 8 de febrero del año 2011, que introduce nuevas modificaciones a la Ley núm. 479-08, sobre Sociedades Comerciales y Empresas Individuales de Responsabilidad Limitada.

**VISTA:** la Ley núm. 247-12, de fecha 9 de agosto del año 2012, Orgánica de Administración Pública.

**VISTA:** la Ley núm. 47-25, de fecha 28 de julio de 2025, de Contrataciones Públicas.

**VISTA:** la Ley núm. 99-25, de fecha 16 de diciembre de 2025, de Presupuesto General del Estado para el ejercicio presupuestario del año 2026.

**VISTA:** la Ley núm. 99-25, de fecha 16 de diciembre de 2025, de Presupuesto General del Estado para el ejercicio presupuestario del año 2026.

**VISTO:** el Decreto núm. 492-07, de fecha 30 de agosto del año 2007, que aprueba el Reglamento de Aplicación de Ley Orgánica de Presupuesto para el Sector Público.

**VISTO:** el Decreto núm. 207-19, de fecha 7 de junio del año 2019, que delega en el ministro de Hacienda las atribuciones que le confieren al presidente de la República los artículos 65 y 66 de la Ley núm. 423-06, Orgánica de Presupuesto para el Sector Público, de aprobar los presupuestos de las empresas públicas no financieras.

**VISTO:** el Decreto núm. 426-25, de fecha 29 de julio del año 2025, mediante el cual se designa al señor Magín Javier Díaz Domingo como ministro de Hacienda y Economía.

**VISTA:** la Resolución núm. 190-19, emitida por el Ministerio de Hacienda (hoy Ministerio de Hacienda y Economía) de fecha 6 de septiembre de 2019, que establece el procedimiento para la aplicación del Decreto núm. 207-19.

**VISTA:** la Circular DGP-SAL-2024-001923, de fecha 10 de septiembre de 2025, emitida por la Dirección General de Presupuesto, contentiva de los lineamientos para la formulación de los proyectos de presupuesto físico financiero de las Empresas Públicas no Financieras e Instituciones Públicas Financieras 2026.

**Resolución Núm. 005-2026**

**VISTA:** el Acta núm. 564, de la Reunión Ordinaria del Consejo de directores de la Corporación del Acueducto y Alcantarillado de Santiago (CORAASAN) en fecha 26 de noviembre de 2025.

En atención a las consideraciones que anteceden, las cuales forman parte integral de la presente resolución, el Ministerio de Hacienda y Economía, a través de su ministro, en ejercicio de las atribuciones que le confieren la Ley núm. 41-08, de Función Pública, la Ley núm. 247-12, Organización de la Administración Pública, y el Decreto núm. 426-25;

**RESUELVE:**

**ARTÍCULO 1. Aprobación de presupuesto.** Se aprueba el presupuesto financiero para la Corporación de Acueducto y Alcantarillado de Santiago (CORAASAN), correspondiente al año 2026, en los términos que se resumen en la siguiente tabla:

Objeto	Descripción	Presupuesto 2026 (RD\$)
<b>1.1</b>	<b>Ingresos Corrientes</b>	<b>4,116,193,612.00</b>
1.1.3	Ventas de bienes y servicios	2,594,566,866.00
1.1.3.2	<b>Ventas de establecimientos de mercado</b>	<b>2,594,566,866.00</b>
1.5.2.2.03	Venta de agua y saneamiento	2,594,566,866.00
1.1.6	Transferencias y donaciones corrientes recibidas	1,238,356,822.00
1.1.6.2	<b>Transferencias del sector público</b>	<b>1,238,356,822.00</b>
1.4.1.2.01	Del gobierno central	1,238,356,822.00
1.1.9	Otros ingresos corrientes	283,269,924.00
1.1.9.1	<b>Otros ingresos corrientes</b>	<b>283,269,924.00</b>
1.6.4.1.99	Otros ingresos diversos	283,269,924.00
<b>1.2</b>	<b>Ingresos de capital</b>	<b>1,293,299,250.00</b>
1.2.4	Transferencias de capital recibidas	1,293,299,250.00
1.2.4.2	<b>Transferencias del sector público</b>	<b>1,293,299,250.00</b>
1.4.2.2.01	Del gobierno central	1,293,299,250.00
	<b>Total Ingresos Corrientes y de Capital</b>	<b>5,409,492,862.00</b>
<b>2.1</b>	<b>Gastos corrientes</b>	<b>3,896,580,924.00</b>
2.1	Remuneraciones y contribuciones	1,965,034,041.00
2.2	Contratación de servicios	1,294,850,252.00
2.3	Materiales y suministros	594,455,427.00
2.4	Transferencias corrientes	42,241,204.00
<b>2.2</b>	<b>Gastos de capital</b>	<b>1,352,911,938.00</b>
2.6	Bienes muebles, inmuebles e intangibles	46,103,637.00
2.7	Obras	1,306,808,301.00
<b>3.2</b>	<b>Aplicaciones financieras</b>	<b>160,000,000.00</b>
4.2	Disminución de pasivos	160,000,000.00
	<b>Total Gastos Corrientes y de capital y aplicaciones financieras</b>	<b>5,409,492,862.00</b>

**Resolución Núm. 005-2026**

**ARTÍCULO 2. Efectos de la aprobación del presupuesto.** La aprobación de este presupuesto implica la única autorización válida para ejecutar el mismo en el marco de la normativa vigente, en lo que respecta al uso de recursos financieros.

**ARTÍCULO 3. Publicación del presupuesto aprobado.** La Dirección General de Presupuesto (DIGEPRES) publicará, en su portal *web*, el presupuesto aprobado, desagregado en las diferentes partidas de ingresos, gastos, fuentes y aplicaciones financieras de acuerdo con los clasificadores presupuestarios vigentes y aplicables.

**ARTÍCULO 4. Distribución.** Se instruye a la Dirección de Planificación y Desarrollo a distribuir la presente resolución en un plazo no mayor de tres (3) días hábiles, a partir de la fecha de su emisión.

**DADA** en la ciudad de Santo Domingo de Guzmán, Distrito Nacional, capital de la República Dominicana, a los nueve (9) días del mes de enero del año dos mil veintiséis (2026).

  
\_\_\_\_\_  
**MAGÍN J. DÍAZ**  
Ministro



# CORPORACIÓN DE ACUEDUCTO Y ALCANTARILLADO DE SANTIAGO

Estructura Programática por Fuente de Financiamiento

Valores RD\$

PROGRAMA - PRODUCTO - PROYECTO - ACTIVIDAD OBRA - DENOMINACION	10 - FONDO GENERAL	30 - FONDOS PROPIOS	60 - CREDITO EXTERNO	TOTAL GENERAL
<b>01 Actividades Centrales</b>	46,453,972	955,378,073		1,001,832,045
<b>00 Acciones que no generan producción</b>	46,453,972	955,378,073		1,001,832,045
<b>00 N/A</b>	46,453,972	955,378,073		1,001,832,045
0001 Dirección y Coordinación	46,453,972	427,737,185		474,191,157
0002 Administración y Finanzas		525,640,888		525,640,888
0003 Transversalización institucional de enfoque de genero		2,000,000		2,000,000
<b>03 Actividades Comunes</b>	27,502,944	229,484,759		256,987,703
<b>00 Acciones que no generan producción</b>	27,502,944	229,484,759		256,987,703
<b>00 N/A</b>	27,502,944	229,484,759		256,987,703
0001 Coordinación y Supervisión de Proyectos de los Programas 11 y 12	27,502,944	229,484,759		256,987,703
<b>11 Abastecimiento de Agua Potable</b>	1,471,564,180	855,415,282		2,326,979,462
<b>01 Acciones Comunes P11</b>		10,637,798		10,637,798
<b>00 N/A</b>		10,637,798		10,637,798
0001 Dirección y Coordinación		10,637,798		10,637,798
<b>03 Residentes de los sectores bajo la jurisdicción de CORAASAN con producción de agua potable a través de la red pública</b>	702,829,670	351,294,736		1,054,124,406
<b>00 N/A</b>	702,829,670	351,294,736		1,054,124,406
0001 Producción de Agua Potable	702,470,594	295,644,966		998,115,560
0002 Control y Reducción de Perdidas	359,076	55,649,770		56,008,846
<b>04 Residentes de los sectores bajo la jurisdicción de CORAASAN con distribución de agua potable a través de la red pública</b>	106,186,652	493,482,748		599,669,400
<b>00 N/A</b>	106,186,652	493,482,748		599,669,400
0001 Agua Potable distribuida	105,756,145	147,743,034		253,499,179
0002 Averías de agua Potables corregidas		164,437,539		164,437,539
0003 Micromedición de Agua	430,507	181,302,175		181,732,682
<b>05 Construcción de obras para abastecimiento de agua potable</b>	662,547,858			662,547,858
<b>01 AMPLIACIÓN DE LAS REDES DE DISTRIBUCION DE AGUA POTABLE EN SANTIAGO DE LOS CABALLEROS, PROVINCIA SANTIAGO</b>	217,885,539			217,885,539
0053 Colocación de la red de tuberías y trabajos civiles y mecánicos necesarios	217,885,539			217,885,539
<b>03 MEJORAMIENTO SISTEMA ABASTECIMIENTO AGUA POTABLE, MUNICIPIO SANTIAGO DE LOS CABALLEROS, PROVINCIA SANTIAGO</b>	444,662,319			444,662,319
0052 Adquisición de equipamiento para rehabilitación de PTAP, tuberías y accesorios complementarios	177,176,561			177,176,561
0053 Obras necesarias para la ejecución del proyecto	267,485,758			267,485,758
<b>12 Saneamiento y Disposición de Aguas Residuales</b>	291,454,079	193,395,732		484,849,811
<b>01 Acciones Comunes</b>		22,216,363		22,216,363
<b>00 N/A</b>		22,216,363		22,216,363
0001 Dirección y Coordinación		11,446,016		11,446,016
0002 Creación de conocimientos sobre vulnerabilidad de estructuras sanitarias y pluviales		10,770,347		10,770,347
<b>04 Residentes de los sectores bajo la jurisdicción de CORAASAN con servicio de recolección de agua residual a través de la red de alcantarillado</b>	1,632,332	89,724,802		91,357,134
<b>00 N/A</b>	1,632,332	89,724,802		91,357,134
0001 Aguas Residuales Recolectadas	1,632,332	14,655,465		16,287,797
0002 Mantenimiento a las redes de alcantarillado sanitario		75,069,337		75,069,337
<b>05 Residentes de los sectores bajo la jurisdicción de CORAASAN con aguas residuales tratadas y vertidas al medio ambiente conforme a los parámetros establecidos por las normas</b>	49,958,016	81,454,567		131,412,583

PROGRAMA - PRODUCTO - PROYECTO - ACTIVIDAD OBRA - DENOMINACION	10 - FONDO GENERAL	30 - FONDOS PROPIOS	60 - CREDITO EXTERNO	TOTAL GENERAL
<b>00 N/A</b>	<b>49,958,016</b>	<b>81,454,567</b>		<b>131,412,583</b>
0001 Aguas Residuales Tratadas y Vertidas	49,958,016	61,003,418		110,961,434
0002 Mantenimiento de las Plantas de aguas residuales		20,451,149		20,451,149
<b>06 Construcción de Obras para el Saneamiento y Disposición de Aguas Residuales</b>	<b>239,863,731</b>			<b>239,863,731</b>
<b>01 AMPLIACIÓN SISTEMAS DE RECOLECCION DE AGUAS RESIDUALES SANTIAGO DE LOS CABALLEROS</b>	<b>9,947,011</b>			<b>9,947,011</b>
0052 Maquinarias y Equipos para el Tratamiento y Suministro de agua	9,947,011			9,947,011
<b>02 AMPLIACIÓN ALCANTARILLADO SANITARIO MUNICIPIO SANTIAGO DE LOS CABALLEROS, PROVINCIA SANTIAGO</b>	<b>116,720,093</b>			<b>116,720,093</b>
0052 Adquisición de equipamiento, tuberías y otros materiales	65,897,307			65,897,307
0053 Ejecución de las obras físicas necesarias	50,822,786			50,822,786
<b>03 AMPLIACIÓN SISTEMA DE TRATAMIENTO DE AGUAS RESIDUALES SANTIAGO OESTE, MUNICIPIO SANTIAGO DE LOS CABALLEROS, PROVINCIA SANTIAGO</b>	<b>113,196,627</b>			<b>113,196,627</b>
0052 Adquisición de equipamiento a utilizar en la ampliación de la PTAR	21,631,254			21,631,254
0053 Ejecución de los trabajos de ampliación de la PTAR	91,565,373			91,565,373
<b>13 Gestión Comercial</b>	<b>2,668,589</b>	<b>441,921,740</b>		<b>444,590,329</b>
<b>03 Residentes de los sectores bajo la jurisdicción de CORAASAN reciben atención a las solicitudes de servicios comerciales, reclamos y denuncias</b>	<b>2,668,589</b>	<b>441,921,740</b>		<b>444,590,329</b>
<b>00 N/A</b>	<b>2,668,589</b>	<b>441,921,740</b>		<b>444,590,329</b>
0001 Gestión de Solicitudes de Servicios Comerciales	2,046,868	188,033,742		190,080,610
0002 Gestión de las Recaudaciones institucionales	621,721	253,887,998		254,509,719
<b>14 Incremento de la cobertura y la calidad de los servicios del agua</b>			<b>692,012,308</b>	<b>692,012,308</b>
<b>01 Acciones Comunes P14</b>			<b>416,142,764</b>	<b>416,142,764</b>
<b>00 N/A</b>			<b>416,142,764</b>	<b>416,142,764</b>
0001 Fortalecimiento de la planificación institucional			404,142,764	404,142,764
0002 Control de uso y consumo energético			12,000,000	12,000,000
<b>02 Residentes de los sectores de las APS con servicio de suministro de agua potable</b>			<b>265,869,544</b>	<b>265,869,544</b>
<b>00 N/A</b>			<b>265,869,544</b>	<b>265,869,544</b>
0001 Control de pérdidas en suministro			265,869,544	265,869,544
<b>03 Residentes de los sectores de las APS con servicio de red de alcantarillado</b>			<b>10,000,000</b>	<b>10,000,000</b>
<b>00 N/A</b>			<b>10,000,000</b>	<b>10,000,000</b>
0001 Rehabilitación de redes de saneamiento			10,000,000	10,000,000
<b>96 Deuda Pública y Otras Operaciones Financieras</b>		<b>160,000,000</b>		<b>160,000,000</b>
<b>00 Acciones que no generan producción 96</b>		<b>160,000,000</b>		<b>160,000,000</b>
<b>00 N/A</b>		<b>160,000,000</b>		<b>160,000,000</b>
0001 Amortización de la Deuda Publica		160,000,000		160,000,000
<b>98 Administración de Contribuciones Especiales</b>		<b>42,241,204</b>		<b>42,241,204</b>
<b>00 Acciones que no generan producción</b>		<b>42,241,204</b>		<b>42,241,204</b>
<b>00 N/A</b>		<b>42,241,204</b>		<b>42,241,204</b>
0000 N/A		42,241,204		42,241,204
<b>TOTAL</b>	<b>1,839,643,764</b>	<b>2,877,836,790</b>	<b>692,012,308</b>	<b>5,409,492,862</b>

Fuente: Sistema de Información de la Gestión Financiera

# CORPORACIÓN DE ACUEDUCTO Y ALCANTARILLADO DE SANTIAGO

Cuenta Ahorro Inversión y Financiamiento

Valores RD\$

DETALLE	FORMULADO
<b>I. Ingresos Corrientes</b>	<b>4,116,193,612</b>
Ventas de bienes y servicios	2,594,566,866
Transferencias y donaciones corrientes recibidas	1,238,356,822
Otros ingresos corrientes	283,269,924
<b>II. Gastos Corrientes</b>	<b>3,896,580,924</b>
Gastos de explotación	3,854,339,720
Prestaciones de la seguridad social	23,241,204
Transferencias corrientes otorgadas	19,000,000
<b>III. (I-II) Resultado Económico</b>	<b>219,612,688</b>
<b>IV. Ingresos de Capital</b>	<b>1,293,299,250</b>
Transferencias del sector publico	1,293,299,250
<b>V. Gastos de Capital</b>	<b>1,352,911,938</b>
Proyectos de Inversión	902,411,589
Gastos de Capital	450,500,349
<b>VI. (IV-V) Resultado de Capital</b>	<b>-59,612,688</b>
<b>VII. Total de Ingresos + Donaciones</b>	<b>5,409,492,862</b>
<b>VIII. Total de Gastos</b>	<b>5,249,492,862</b>
<b>IX. (VII-(VIII-Intereses)) Resultado Primario</b>	<b>160,000,000</b>
<b>X. (VII-VIII) Resultado Financiero</b>	<b>160,000,000</b>
<b>XI. Fuentes Financieras</b>	<b>0</b>
<b>XII. Aplicaciones Financieras</b>	<b>160,000,000</b>
Disminución de Cuentas por Pagar	160,000,000
<b>XIII. (XI-XII) Financiamiento Neto</b>	<b>-160,000,000</b>

Fuente : Sistema de Información de la Gestión Financiera (SIGEF)

**CAPÍTULO**

**6107**

**CORPORACIÓN DE ACUEDUCTO  
Y ALCANTARILLADO DE MOCA**

**Resolución Núm. 005-2026**, que aprueba el presupuesto de la Corporación de Acueducto y Alcantarillado de Santiago (CORAASAN) para el año 2026.

**CONSIDERANDO PRIMERO:** que el artículo 65 de la Ley núm. 423-06, Orgánica de Presupuesto para el Sector Público, de fecha 17 de noviembre de 2006 establece que los presupuestos de las Empresas Públicas no Financieras serán aprobados por el presidente de la República.

**CONSIDERANDO SEGUNDO:** que conforme al artículo 66 de la precitada Ley núm. 423-06 se establece que las modificaciones a los presupuestos de las Empresas Públicas no Financieras que impliquen la disminución de los resultados operativos y económicos, el incremento del endeudamiento autorizado o modificaciones en la composición del plan anual de inversiones deberán ser aprobadas por el presidente de la República, previa opinión del ministro de Hacienda y Economía.

**CONSIDERANDO TERCERO:** que mediante el artículo 1 del Decreto núm. 207-19, de fecha 7 de junio de 2019, se delegan en el ministro de Hacienda y Economía las atribuciones que le confieren al presidente de la República los artículos 65 y 66 de la precitada Ley núm. 423-06, de aprobar los presupuestos de las Empresas Públicas no Financieras y sus modificaciones.

**CONSIDERANDO CUARTO:** que mediante la Resolución núm. 190-19, de fecha 6 de septiembre de 2019, emitida por el Ministerio de Hacienda (hoy Ministerio de Hacienda y Economía), se estableció el procedimiento para la aplicación del Decreto núm. 207-19, que delega en el ministro de Hacienda y Economía la atribución de aprobar los presupuestos de las Empresas Públicas no Financieras y sus modificaciones.

**CONSIDERANDO QUINTO:** que el artículo 7 de la precitada Resolución núm. 190-19, dispone que la aprobación de los presupuestos de Empresas Públicas no Financieras por parte del ministro de Hacienda y Economía se realizará a través de resolución ministerial.

**CONSIDERANDO SEXTO:** que a través de la circular DGP-SAL-2024-001923, de fecha 10 de septiembre de 2025, la Dirección General de Presupuesto (DIGEPRES) notificó los lineamientos para la formulación de los proyectos de presupuestos físicos financieros de las Empresas Públicas no Financieras e Instituciones Públicas Financieras 2026.

**CONSIDERANDO SÉPTIMO:** que los indicados lineamientos establecen que: «Las Empresas Públicas no Financieras deberán remitir a la Dirección General de Presupuesto, en formato físico o digital, el Acta o Resolución emitida por el Consejo de directores o de administradores que aprueba el proyecto de presupuesto [...]».

*mto*



**Resolución Núm. 005-2026**

**CONSIDERANDO OCTAVO:** que mediante el Acta núm. 564, de fecha 26 de noviembre de 2025, el Consejo de Directores de la Corporación de Acueducto y Alcantarillado de Santiago (CORAASAN), aprobó el presupuesto para el año 2026.

**CONSIDERANDO NOVENO:** que, en ese sentido, la Corporación de Acueducto y Alcantarillado de Santiago (CORAASAN), remitió a la Dirección General de Presupuesto (DIGEPRES) las informaciones correspondientes para el proceso de formulación del presupuesto para el año 2026.

**CONSIDERANDO DÉCIMO:** que todas las informaciones recibidas fueron debidamente analizadas, verificándose la consistencia entre la propuesta de presupuesto recibida y lo establecido en la Ley núm. 99-25, de fecha 16 de diciembre de 2025, de Presupuesto General del Estado para el ejercicio presupuestario del año 2026.

**VISTA:** la Constitución de la República Dominicana, proclamada en fecha 27 de octubre del año 2024.

**VISTA:** la Ley Orgánica núm. 582, de fecha 4 de abril del año 1977, de la Corporación del Acueducto y Alcantarillado de Santiago (CORAASAN).

**VISTA:** la Ley núm. 126-01, de fecha 26 de junio del año 2001, que crea la Dirección General de Contabilidad Gubernamental.

**VISTA:** la Ley núm. 567-05, de fecha 30 de diciembre del año 2005, de la Tesorería Nacional.

**VISTA:** la Ley núm. 6-06, de fecha 20 de enero del año 2006, de Crédito Público.

**VISTA:** la Ley núm. 340-06, de fecha 24 de julio del año 2006, sobre Compras y Contrataciones de Bienes, Servicios, Obras y Concesiones y sus modificaciones establecidas por la Ley núm. 449-06, de fecha 6 de diciembre del año 2006.

**VISTA:** la Ley núm. 423-06, de fecha 17 de noviembre del año 2006, Orgánica de Presupuesto para el Sector Público.

**VISTA:** la Ley núm. 494-06, de fecha 27 de diciembre del año 2006, de Organización de la Secretaría de Estado de Hacienda (hoy Ministerio de Hacienda y Economía), modificada mediante la Ley núm. 45-25, que dispone la fusión del Ministerio de Hacienda y el Ministerio de Economía, Planificación y Desarrollo y deroga la Ley núm. 496-06, del 28 de diciembre de 2006, que crea la Secretaría de Estado de Economía, Planificación y Desarrollo, de fecha veintiuno (21) de julio de dos mil veinticinco (2025).

Página 2 de 5

**Resolución Núm. 005-2026**

**VISTA:** la Ley núm. 498-06, de fecha 28 de diciembre del año 2006, de Planificación e Inversión Pública.

**VISTA:** la Ley núm. 31-11, de fecha 8 de febrero del año 2011, que introduce nuevas modificaciones a la Ley núm. 479-08, sobre Sociedades Comerciales y Empresas Individuales de Responsabilidad Limitada.

**VISTA:** la Ley núm. 247-12, de fecha 9 de agosto del año 2012, Orgánica de Administración Pública.

**VISTA:** la Ley núm. 47-25, de fecha 28 de julio de 2025, de Contrataciones Públicas.

**VISTA:** la Ley núm. 99-25, de fecha 16 de diciembre de 2025, de Presupuesto General del Estado para el ejercicio presupuestario del año 2026.

**VISTA:** la Ley núm. 99-25, de fecha 16 de diciembre de 2025, de Presupuesto General del Estado para el ejercicio presupuestario del año 2026.

**VISTO:** el Decreto núm. 492-07, de fecha 30 de agosto del año 2007, que aprueba el Reglamento de Aplicación de Ley Orgánica de Presupuesto para el Sector Público.

**VISTO:** el Decreto núm. 207-19, de fecha 7 de junio del año 2019, que delega en el ministro de Hacienda las atribuciones que le confieren al presidente de la República los artículos 65 y 66 de la Ley núm. 423-06, Orgánica de Presupuesto para el Sector Público, de aprobar los presupuestos de las empresas públicas no financieras.

**VISTO:** el Decreto núm. 426-25, de fecha 29 de julio del año 2025, mediante el cual se designa al señor Magín Javier Díaz Domingo como ministro de Hacienda y Economía.

**VISTA:** la Resolución núm. 190-19, emitida por el Ministerio de Hacienda (hoy Ministerio de Hacienda y Economía) de fecha 6 de septiembre de 2019, que establece el procedimiento para la aplicación del Decreto núm. 207-19.

**VISTA:** la Circular DGP-SAL-2024-001923, de fecha 10 de septiembre de 2025, emitida por la Dirección General de Presupuesto, contentiva de los lineamientos para la formulación de los proyectos de presupuesto físico financiero de las Empresas Públicas no Financieras e Instituciones Públicas Financieras 2026.

**Resolución Núm. 005-2026**

**VISTA:** el Acta núm. 564, de la Reunión Ordinaria del Consejo de directores de la Corporación del Acueducto y Alcantarillado de Santiago (CORAASAN) en fecha 26 de noviembre de 2025.

En atención a las consideraciones que anteceden, las cuales forman parte integral de la presente resolución, el Ministerio de Hacienda y Economía, a través de su ministro, en ejercicio de las atribuciones que le confieren la Ley núm. 41-08, de Función Pública, la Ley núm. 247-12, Organización de la Administración Pública, y el Decreto núm. 426-25;

**RESUELVE:**

**ARTÍCULO 1. Aprobación de presupuesto.** Se aprueba el presupuesto financiero para la Corporación de Acueducto y Alcantarillado de Santiago (CORAASAN), correspondiente al año 2026, en los términos que se resumen en la siguiente tabla:

Objeto	Descripción	Presupuesto 2026 (RD\$)
<b>1.1</b>	<b>Ingresos Corrientes</b>	<b>4,116,193,612.00</b>
1.1.3	Ventas de bienes y servicios	2,594,566,866.00
1.1.3.2	<b>Ventas de establecimientos de mercado</b>	<b>2,594,566,866.00</b>
1.5.2.2.03	Venta de agua y saneamiento	2,594,566,866.00
1.1.6	Transferencias y donaciones corrientes recibidas	1,238,356,822.00
1.1.6.2	<b>Transferencias del sector público</b>	<b>1,238,356,822.00</b>
1.4.1.2.01	Del gobierno central	1,238,356,822.00
1.1.9	Otros ingresos corrientes	283,269,924.00
1.1.9.1	<b>Otros ingresos corrientes</b>	<b>283,269,924.00</b>
1.6.4.1.99	Otros ingresos diversos	283,269,924.00
<b>1.2</b>	<b>Ingresos de capital</b>	<b>1,293,299,250.00</b>
1.2.4	Transferencias de capital recibidas	1,293,299,250.00
1.2.4.2	<b>Transferencias del sector público</b>	<b>1,293,299,250.00</b>
1.4.2.2.01	Del gobierno central	1,293,299,250.00
	<b>Total Ingresos Corrientes y de Capital</b>	<b>5,409,492,862.00</b>
<b>2.1</b>	<b>Gastos corrientes</b>	<b>3,896,580,924.00</b>
2.1	Remuneraciones y contribuciones	1,965,034,041.00
2.2	Contratación de servicios	1,294,850,252.00
2.3	Materiales y suministros	594,455,427.00
2.4	Transferencias corrientes	42,241,204.00
<b>2.2</b>	<b>Gastos de capital</b>	<b>1,352,911,938.00</b>
2.6	Bienes muebles, inmuebles e intangibles	46,103,637.00
2.7	Obras	1,306,808,301.00
<b>3.2</b>	<b>Aplicaciones financieras</b>	<b>160,000,000.00</b>
4.2	Disminución de pasivos	160,000,000.00
	<b>Total Gastos Corrientes y de capital y aplicaciones financieras</b>	<b>5,409,492,862.00</b>


**Resolución Núm. 005-2026**

**ARTÍCULO 2. Efectos de la aprobación del presupuesto.** La aprobación de este presupuesto implica la única autorización válida para ejecutar el mismo en el marco de la normativa vigente, en lo que respecta al uso de recursos financieros.

**ARTÍCULO 3. Publicación del presupuesto aprobado.** La Dirección General de Presupuesto (DIGEPRES) publicará, en su portal *web*, el presupuesto aprobado, desagregado en las diferentes partidas de ingresos, gastos, fuentes y aplicaciones financieras de acuerdo con los clasificadores presupuestarios vigentes y aplicables.

**ARTÍCULO 4. Distribución.** Se instruye a la Dirección de Planificación y Desarrollo a distribuir la presente resolución en un plazo no mayor de tres (3) días hábiles, a partir de la fecha de su emisión.

**DADA** en la ciudad de Santo Domingo de Guzmán, Distrito Nacional, capital de la República Dominicana, a los nueve (9) días del mes de enero del año dos mil veintiséis (2026).

  
MAGÍN J. DÍAZ

Ministro



Página 5 de 5

## CORPORACIÓN DE ACUEDUCTO Y ALCANTARILLADO DE MOCA

Estructura Programática por Fuente de Financiamiento

Valores RD\$

PROGRAMA - PRODUCTO - PROYECTO - ACTIVIDAD OBRA - DENOMINACION	10 - FONDO GENERAL	30 - FONDOS PROPIOS	TOTAL GENERAL
<b>01 Actividades Centrales</b>	<b>156,013,832</b>	<b>186,861,768</b>	<b>342,875,600</b>
<b>00 Acciones que no generan producción</b>	<b>156,013,832</b>	<b>186,861,768</b>	<b>342,875,600</b>
<b>00 N/A</b>	<b>156,013,832</b>	<b>186,861,768</b>	<b>342,875,600</b>
0001 Dirección y Coordinación		16,545,073	16,545,073
0002 Administración Financiera	156,013,832	169,474,355	325,488,187
0003 Promoción y concientización del enfoque de género institucional		346,936	346,936
0004 Acciones para mitigar los riesgos de desastres y cambio climático en las prestaciones de servicios.		495,404	495,404
<b>11 Abastecimiento de Agua Potable</b>		<b>43,131,480</b>	<b>43,131,480</b>
<b>02 Residentes de los sectores bajo la jurisdicción de CORAAMOCA con producción de agua potable a través de la red pública</b>		<b>43,131,480</b>	<b>43,131,480</b>
<b>00 N/A</b>		<b>43,131,480</b>	<b>43,131,480</b>
0001 Producción de Agua Potable		26,984,842	26,984,842
0002 Distribución de Agua Potable		6,755,294	6,755,294
0003 Mantenimiento de las Redes de Agua Potable		9,391,344	9,391,344
<b>12 Saneamiento y Disposición de Aguas Residuales</b>		<b>4,602,508</b>	<b>4,602,508</b>
<b>03 Residentes de los sectores bajo la jurisdicción de CORAAMOCA con servicio de recolección de agua residual a través de la red de alcantarillados</b>		<b>4,602,508</b>	<b>4,602,508</b>
<b>00 N/A</b>		<b>4,602,508</b>	<b>4,602,508</b>
0001 Mantenimiento de las redes de alcantarillado y plantas de agua residual		1,603,454	1,603,454
0002 Recolección de aguas residuales		2,999,054	2,999,054
<b>13 Gestión Comercial</b>	<b>51,195,285</b>	<b>5,399,244</b>	<b>56,594,529</b>
<b>02 Residentes bajo la jurisdicción de CORAAMOCA reciben atención a las solicitudes comerciales, reclamos y denuncias</b>	<b>51,195,285</b>	<b>5,399,244</b>	<b>56,594,529</b>
<b>00 N/A</b>	<b>51,195,285</b>	<b>5,399,244</b>	<b>56,594,529</b>
0001 Gestión servicio comercial	51,195,285	5,399,244	56,594,529
<b>TOTAL</b>	<b>207,209,117</b>	<b>239,995,000</b>	<b>447,204,117</b>

Fuente: Sistema de Información de la Gestión Financiera

# CORPORACIÓN DE ACUEDUCTO Y ALCANTARILLADO DE MOCA

Cuenta Ahorro Inversión y Financiamiento

Valores RD\$

DETALLE	FORMULADO
<b>I. Ingresos Corrientes</b>	<b>346,734,117</b>
Ventas de bienes y servicios	239,995,000
Transferencias y donaciones corrientes recibidas	106,739,117
<b>II. Gastos Corrientes</b>	<b>345,259,898</b>
Gastos de explotación	345,259,898
<b>III. (I-II) Resultado Económico</b>	<b>1,474,219</b>
<b>IV. Ingresos de Capital</b>	<b>100,470,000</b>
Transferencias del sector publico	100,470,000
<b>V. Gastos de Capital</b>	<b>101,944,219</b>
Gastos de Capital	101,944,219
<b>VI. (IV-V) Resultado de Capital</b>	<b>-1,474,219</b>
<b>VII. Total de Ingresos + Donaciones</b>	<b>447,204,117</b>
<b>VIII. Total de Gastos</b>	<b>447,204,117</b>
<b>IX. (VII-(VIII-Intereses)) Resultado Primario</b>	<b>0</b>
<b>X. (VII-VIII) Resultado Financiero</b>	<b>0</b>
<b>XI. Fuentes Financieras</b>	<b>0</b>
<b>XII. Aplicaciones Financieras</b>	<b>0</b>
<b>XIII. (XI-XII) Financiamiento Neto</b>	<b>0</b>

Fuente : Sistema de Información de la Gestión Financiera (SIGEF)

**CAPÍTULO**

**6108**

**CORPORACIÓN DE ACUEDUCTO  
Y ALCANTARILLADO DE LA  
ROMANA**

**Resolución Núm. 007-2026, que aprueba el presupuesto de la Corporación de Acueducto y Alcantarillado de La Romana (COAAROM) para el año 2026.**

**CONSIDERANDO PRIMERO:** que el artículo 65 de la Ley núm. 423-06, Orgánica de Presupuesto para el Sector Público, de fecha 17 de noviembre de 2006, establece que los presupuestos de las Empresas Públicas no Financieras serán aprobados por el presidente de la República.

**CONSIDERANDO SEGUNDO:** que el artículo 66 de la precitada Ley núm. 423-06 establece que las modificaciones a los presupuestos de las Empresas Públicas no Financieras que impliquen la disminución de los resultados operativos y económicos, el incremento del endeudamiento autorizado o modificaciones en la composición del plan anual de inversiones, deberán ser aprobadas por el presidente de la República, previa opinión del ministro de Hacienda y Economía.

**CONSIDERANDO TERCERO:** que mediante el artículo 1 del Decreto núm. 207-19, de fecha 7 de junio de 2019, se delegan en el ministro de Hacienda (hoy ministro de Hacienda y Economía) las atribuciones que le confieren al presidente de la República los artículos 65 y 66 de la Ley núm. 423-06, Orgánica de Presupuesto para el Sector Público, de aprobar los presupuestos de las empresas públicas no financieras, de aprobar los presupuestos de las Empresas Públicas no Financieras y sus modificaciones.

**CONSIDERANDO CUARTO:** que la Resolución núm. 190-19, de fecha 6 de septiembre de 2019, que establece el procedimiento para la implementación del Decreto núm. 207-19, de fecha 7 de junio de 2019, delega en el ministro de Hacienda (hoy ministro de Hacienda y Economía) la atribución de aprobar los presupuestos de las Empresas Públicas no Financieras y sus modificaciones.

**CONSIDERANDO QUINTO:** que el artículo 7 de la precitada Resolución núm. 190-19, dispone que la aprobación de los presupuestos de Empresas Públicas no Financieras por parte del ministro de Hacienda y Economía se realizará a través de resolución ministerial.

**CONSIDERANDO SEXTO:** que a través de la circular DGP-SAL-2025-001923, de fecha 10 de septiembre de 2025, la Dirección General de Presupuesto (DIGEPRES) notificó los lineamientos para la formulación de los Proyectos de Presupuestos Físicos-Financieros de las Empresas Públicas no Financieras e Instituciones Públicas Financieras para el ejercicio 2026.

**CONSIDERANDO SÉPTIMO:** que los indicados lineamientos establecen que: «Las Empresas Públicas no Financieras deberán remitir a la Dirección General de Presupuesto, en formato físico o digital, el Acta o Resolución emitida por el Consejo de directores o de administradores que aprueba el proyecto de presupuesto de la entidad, a más tardar el 1.º de diciembre del año en curso».

**Resolución Núm. 007-2026**

**CONSIDERANDO OCTAVO:** que mediante certificación de la reunión del Consejo de Directores de la Corporación de Acueducto y Alcantarillado de La Romana (COAAROM), en sesión ordinaria núm. 216-2025, de fecha 12 de noviembre de 2025, se aprobó el presupuesto para el año 2026.

**CONSIDERANDO NOVENO:** que, en ese sentido, la Corporación de Acueducto y Alcantarillado de La Romana (COAAROM), remitió a la Dirección General de Presupuesto (DIGEPRES) las informaciones correspondientes para el proceso de formulación del presupuesto 2026.

**CONSIDERANDO DÉCIMO:** que todas las informaciones recibidas fueron debidamente analizadas, verificándose la consistencia entre la propuesta de presupuesto recibida y lo establecido en la Ley núm. 99-25, de fecha 16 de diciembre de 2025, de Presupuesto General del Estado para el ejercicio presupuestario del año 2026.

**CONSIDERANDO DÉCIMO PRIMERO:** que la presente resolución tiene como objeto aprobar el presupuesto de la Corporación de Acueducto y Alcantarillado de La Romana (COAAROM) para el año 2026.

**VISTA:** la Constitución de la República Dominicana, proclamada en fecha 27 de octubre de 2024.

**VISTA:** la Ley No. 385-98, de fecha 18 de agosto del año 1998, que crea la Corporación de Acueducto y Alcantarillado de La Romana (COAAROM).

**VISTA:** la Ley núm. 126-01, de fecha 26 de junio del año 2001, que crea la Dirección General de Contabilidad Gubernamental, que funcionará bajo la dependencia de la Secretaría de Estado de Finanzas.

**VISTA:** la Ley núm. 567-05, de fecha 30 de diciembre del año 2005, de la Tesorería Nacional.

**VISTA:** la Ley núm. 6-06, de fecha 20 de enero del año 2006, de Crédito Público.

**VISTA:** la Ley núm. 340-06, de fecha 24 de julio del año 2006, sobre Compras y Contrataciones de Bienes, Servicios, Obras y Concesiones y sus modificaciones establecidas por la Ley núm. 449-06, de fecha 6 de diciembre del año 2006.

**VISTA:** la Ley núm. 423-06, de fecha 17 de noviembre del año 2006, Orgánica de Presupuesto para el Sector Público.



**Resolución Núm. 007-2026**

**VISTA:** la Ley núm. 494-06, de fecha 27 de diciembre del año 2006, de Organización de la Secretaría de Estado de Hacienda (hoy Ministerio de Hacienda y Economía), modificada mediante la Ley núm. 45-25, que dispone la fusión del Ministerio de Hacienda y el Ministerio de Economía, Planificación y Desarrollo y deroga la Ley núm. 496-06, del 28 de diciembre de 2006, que crea la Secretaría de Estado de Economía, Planificación y Desarrollo, de fecha veintiuno (21) de julio de dos mil veinticinco (2025).

**VISTA:** la Ley núm. 498-06, de fecha 28 de diciembre del año 2006, de Planificación e Inversión Pública.

**VISTA:** la Ley núm. 31-11, de fecha 8 de febrero del año 2011, que introduce nuevas modificaciones a la Ley núm. 479-08, sobre Sociedades Comerciales y Empresas Individuales de Responsabilidad Limitada.

**VISTA:** la Ley núm. 247-12, de fecha 9 de agosto del año 2012, Orgánica de Administración Pública.

**VISTA:** la Ley núm. 47-25, de fecha 28 de julio de 2025, de Contrataciones Públicas.

**VISTA:** la Ley núm. 99-25, de fecha 16 de diciembre de 2025, de Presupuesto General del Estado para el ejercicio presupuestario del año 2026.

**VISTO:** el Decreto núm. 492-07, de fecha 30 de agosto del año 2007, que aprueba el Reglamento de Aplicación de Ley Orgánica de Presupuesto para el Sector Público.

**VISTO:** el Decreto núm. 207-19, de fecha 7 de junio del año 2019, que delega en el ministro de Hacienda (hoy ministro de Hacienda y Economía) las atribuciones que le confieren al presidente de la República los artículos 65 y 66 de la Ley núm. 423-06, Orgánica de Presupuesto para el Sector Público, de aprobar los presupuestos de las empresas públicas no financieras.

**VISTO:** el Decreto núm. 489-07, de fecha 30 de agosto de 2007, que aprueba el Reglamento Orgánico Funcional de la Secretaría de Estado de Hacienda (hoy Ministerio de Hacienda y Economía).

**VISTO:** el Decreto núm. 426-25, de fecha 29 de julio de 2025, mediante el cual se designa al señor Magín Javier Díaz Domingo como ministro de Hacienda y Economía.

**VISTA:** la Resolución núm. 190-19, de fecha 6 de septiembre de 2019, que establece el procedimiento para la aplicación del Decreto núm. 207-19, de fecha 7 de junio de 2019.





GOBIERNO DE LA  
**REPÚBLICA DOMINICANA**  
**HACIENDA Y ECONOMÍA**

**Resolución Núm. 007-2026**

**VISTA:** la Circular DGP-SAL-2025-001923, de fecha 10 de septiembre de 2025, emitida por la Dirección General de Presupuesto, contentiva de los lineamientos para la formulación de los proyectos de presupuesto físico financiero de las Empresas Públicas no Financieras e Instituciones Públicas Financieras para el ejercicio 2026.

**VISTA:** la certificación de la reunión del Consejo de Directores de la Corporación de Acueducto y Alcantarillado de La Romana (COAAROM), en sesión ordinaria núm. 216-2025 de fecha 12 de noviembre de 2025.

Atendiendo a las consideraciones que anteceden, las cuales forman parte integral de la presente resolución, el Ministerio de Hacienda y Economía, a través de su ministro, en ejercicio de las atribuciones que le confiere la Ley núm. 41-08, de Función Pública, la Ley núm. 247-12, Orgánica de la Administración Pública, y el Decreto núm. 426-25:

**RESUELVE:**

**PRIMERO. APROBAR.** Se aprueba el presupuesto financiero para la Corporación de Acueducto y Alcantarillado de La Romana (COAAROM), correspondiente al año 2026, en los términos que se resumen en la siguiente tabla:

Objeto	Descripción	Presupuesto 2026 (RD\$)
<b>1.1</b>	<b>Ingresos Corrientes</b>	<b>438,334,834.00</b>
1.1.3	Ventas de bienes y servicios	292,489,764.00
1.1.3.2	<b>Ventas de establecimientos de mercado</b>	<b>292,489,764.00</b>
1.5.2.2.03	Venta de agua y saneamiento	292,489,764.00
1.1.6	Transferencias y donaciones corrientes recibidas	145,845,070.00
1.1.6.2	<b>Transferencias del sector público</b>	<b>145,845,070.00</b>
1.4.1.2.01	Del gobierno central	145,845,070.00
<b>1.2</b>	<b>Ingresos de capital</b>	<b>76,500,000.00</b>
1.2.4	Transferencias de capital recibidas	76,500,000.00
1.2.4.2	<b>Transferencias del sector público</b>	<b>76,500,000.00</b>
1.4.2.2.01	Del gobierno central	76,500,000.00
	<b>Total Ingresos Corrientes y de Capital</b>	<b>514,834,834.00</b>
<b>2.1</b>	<b>Gastos corrientes</b>	<b>434,269,834.00</b>
2.1	Remuneraciones y contribuciones	202,498,330.00
2.2	Contratación de servicios	157,624,024.00
2.3	Materiales y suministros	72,647,480.00
2.4	Transferencias corrientes	1,500,000.00
<b>2.2</b>	<b>Gastos de capital</b>	<b>80,565,000.00</b>
2.6	Bienes muebles, inmuebles e intangibles	4,065,000.00
2.7	Obras	76,500,000.00
	<b>Total Gastos Corrientes y de capital</b>	<b>514,834,834.00</b>

**Resolución Núm. 007-2026**

**SEGUNDO. EFECTOS DE LA APROBACIÓN DEL PRESUPUESTO.** La aprobación de este presupuesto implica la única autorización válida para ejecutar el mismo en el marco de la normativa vigente, en lo que respecta al uso de recursos financieros.

**TERCERO. PUBLICACIÓN DEL PRESUPUESTO APROBADO.** La Dirección General de Presupuesto (DIGEPRES) publicará, en su portal *web*, el presupuesto aprobado, desagregado en las diferentes partidas de ingresos, gastos, fuentes y aplicaciones financieras de acuerdo con los clasificadores presupuestarios vigentes y aplicables.

**CUARTO. DISTRIBUCIÓN.** Se instruye a la Dirección de Planificación y Desarrollo a distribuir la presente resolución en un plazo no mayor de tres (3) días hábiles, a partir de la fecha de su emisión.

**DADA** en la ciudad de Santo Domingo de Guzmán, Distrito Nacional, capital de la República Dominicana, a los nueve (9) días del mes de enero del año dos mil veintiséis (2026).

  
\_\_\_\_\_  
**MAGÍN J. DÍAZ**  
Ministro



# CORPORACIÓN DE ACUEDUCTO Y ALCANTARILLADO DE LA ROMANA

## Estructura Programática por Fuente de Financiamiento

Valores RD\$

PROGRAMA - PRODUCTO - PROYECTO - ACTIVIDAD OBRA - DENOMINACION	10 - FONDO GENERAL	30 - FONDOS PROPIOS	TOTAL GENERAL
<b>01 Actividades Centrales</b>	<b>136,986,046</b>	<b>119,605,133</b>	<b>256,591,179</b>
<b>00 Acciones que no generan producción</b>	<b>136,986,046</b>	<b>119,605,133</b>	<b>256,591,179</b>
<b>00 N/A</b>	<b>136,986,046</b>	<b>119,605,133</b>	<b>256,591,179</b>
0001 Dirección y Coordinación	91,986,046	88,066,133	180,052,179
0002 Administración y Finanzas	45,000,000	29,651,000	74,651,000
0003 Promoción y concientización del enfoque de género		373,000	373,000
0004 Planificación, seguimiento y evaluación de la gestión ambiental y riesgos de desastres		1,515,000	1,515,000
<b>11 Abastecimiento de Agua Potable</b>	<b>80,359,024</b>	<b>134,470,300</b>	<b>214,829,324</b>
<b>01 Acciones Comunes P11</b>		<b>66,830,300</b>	<b>66,830,300</b>
<b>00 N/A</b>		<b>66,830,300</b>	<b>66,830,300</b>
0001 Dirección y Coordinación		66,830,300	66,830,300
<b>04 Residentes de los sectores bajo jurisdicción de COAAROM con producción de agua potable a través de la red pública</b>	<b>80,359,024</b>	<b>65,465,000</b>	<b>145,824,024</b>
<b>00 N/A</b>	<b>80,359,024</b>	<b>65,465,000</b>	<b>145,824,024</b>
0001 Producción de agua potable	80,359,024	65,465,000	145,824,024
<b>05 Residentes de los sectores bajo la jurisdicción de COAAROM con distribución de agua potable a través de camiones cisterna</b>		<b>2,175,000</b>	<b>2,175,000</b>
<b>00 N/A</b>		<b>2,175,000</b>	<b>2,175,000</b>
0001 Abastecimiento de agua a escuelas, hospitales, empresas y viviendas a través de camiones cisternas		2,175,000	2,175,000
<b>12 Saneamiento y Disposición de Aguas Residuales</b>		<b>491,861</b>	<b>491,861</b>
<b>03 Residentes bajo la jurisdicción de COAAROM con servicios de recolección de aguas residuales a través de la red de alcantarillado</b>		<b>491,861</b>	<b>491,861</b>
<b>00 N/A</b>		<b>491,861</b>	<b>491,861</b>
0001 Aguas residuales recolectadas		491,861	491,861
<b>13 Gestión Comercial</b>	<b>5,000,000</b>	<b>36,422,470</b>	<b>41,422,470</b>
<b>03 Residentes de los sectores bajo jurisdicción de COAAROM reciben atención a las solicitudes de servicio comercial, reclamos y denuncias</b>	<b>5,000,000</b>	<b>36,422,470</b>	<b>41,422,470</b>
<b>00 N/A</b>	<b>5,000,000</b>	<b>36,422,470</b>	<b>41,422,470</b>
0001 Gestión de servicios comerciales	5,000,000	36,422,470	41,422,470
<b>98 Administración de Contribuciones Especiales</b>		<b>1,500,000</b>	<b>1,500,000</b>
<b>00 Acciones que no generan producción</b>		<b>1,500,000</b>	<b>1,500,000</b>
<b>00 N/A</b>		<b>1,500,000</b>	<b>1,500,000</b>
0000 N/A		1,500,000	1,500,000
<b>TOTAL</b>	<b>222,345,070</b>	<b>292,489,764</b>	<b>514,834,834</b>

Fuente: Sistema de Información de la Gestión Financiera

# CORPORACIÓN DE ACUEDUCTO Y ALCANTARILLADO DE LA ROMANA

Cuenta Ahorro Inversión y Financiamiento

Valores RD\$

DETALLE	FORMULADO
<b>I. Ingresos Corrientes</b>	<b>438,334,834</b>
Ventas de bienes y servicios	292,489,764
Transferencias y donaciones corrientes recibidas	145,845,070
<b>II. Gastos Corrientes</b>	<b>434,269,834</b>
Gastos de explotación	432,769,834
Transferencias corrientes otorgadas	1,500,000
<b>III. (I-II) Resultado Económico</b>	<b>4,065,000</b>
<b>IV. Ingresos de Capital</b>	<b>76,500,000</b>
Transferencias del sector publico	76,500,000
<b>V. Gastos de Capital</b>	<b>80,565,000</b>
Gastos de Capital	80,565,000
<b>VI. (IV-V) Resultado de Capital</b>	<b>-4,065,000</b>
<b>VII. Total de Ingresos + Donaciones</b>	<b>514,834,834</b>
<b>VIII. Total de Gastos</b>	<b>514,834,834</b>
<b>IX. (VII-(VIII-Intereses)) Resultado Primario</b>	<b>0</b>
<b>X. (VII-VIII) Resultado Financiero</b>	<b>0</b>
<b>XI. Fuentes Financieras</b>	<b>0</b>
<b>XII. Aplicaciones Financieras</b>	<b>0</b>
<b>XIII. (XI-XII) Financiamiento Neto</b>	<b>0</b>

Fuente : Sistema de Información de la Gestión Financiera (SIGEF)

**CAPÍTULO**

**6109**

**CORPORACIÓN DE ACUEDUCTO  
Y ALCANTARILLADO DE PUERTO  
PLATA**



GOBIERNO DE LA  
REPÚBLICA DOMINICANA  
**HACIENDA Y ECONOMÍA**

**Resolución Núm. 010-2026**, que aprueba el presupuesto de la Corporación del Acueducto y Alcantarillado de Puerto Plata (CORAAPPLATA) para el año 2026.

**CONSIDERANDO PRIMERO:** que el artículo 65 de la Ley núm. 423-06, Orgánica de Presupuesto para el Sector Público, de fecha 17 de noviembre de 2006, establece que los presupuestos de las Empresas Públicas no Financieras serán aprobados por el presidente de la República.

**CONSIDERANDO SEGUNDO:** que el artículo 66 de la precitada Ley núm. 423-06 establece que las modificaciones a los presupuestos de las Empresas Públicas no Financieras que impliquen la disminución de los resultados operativos y económicos, el incremento del endeudamiento autorizado o modificaciones en la composición del plan anual de inversiones deberán ser aprobadas por el presidente de la República, previa opinión del ministro de Hacienda y Economía.

**CONSIDERANDO TERCERO:** que mediante el artículo 1 del Decreto núm. 207-19, de fecha 7 de junio de 2019, se delegan en el ministro de Hacienda (hoy Ministro de Hacienda y Economía) las atribuciones que le confieren al presidente de la República los artículos 65 y 66 de la Ley núm. 423-06, Orgánica de Presupuesto para el Sector Público, de aprobar los presupuestos de las Empresas Públicas no Financieras y sus modificaciones.

**CONSIDERANDO CUARTO:** que la Resolución núm. 190-19, de fecha 6 de septiembre de 2019, que establece el procedimiento para la implementación del Decreto núm. 207-19, de fecha 7 de junio de 2019, delega en el ministro de Hacienda (hoy ministro de Hacienda y Economía) la atribución de aprobar los presupuestos de las Empresas Públicas no Financieras y sus modificaciones.

**CONSIDERANDO QUINTO:** que el artículo 7 de la precitada Resolución núm. 190-19 dispone que la aprobación de los presupuestos de Empresas Públicas no Financieras por parte del ministro de Hacienda y Economía se realizará a través de resolución ministerial.

**CONSIDERANDO SEXTO:** que a través de la circular DGP-SAL-2025-001923, de fecha 10 de septiembre de 2025, la Dirección General de Presupuesto (DIGEPRES) notificó los lineamientos para la formulación de los Proyectos de Presupuestos Físicos-Financieros de las Empresas Públicas no Financieras e Instituciones Públicas Financieras 2026.

**CONSIDERANDO SÉPTIMO:** que los indicados lineamientos establecen que: «Las Empresas Públicas no Financieras deberán remitir a la Dirección General de Presupuesto, en formato físico o digital, el Acta o Resolución emitida por el Consejo de directores o de administradores que aprueba el proyecto de presupuesto de la entidad, a más tardar el 1.º de diciembre del año en curso».

**CONSIDERANDO OCTAVO:** que mediante el Acta núm. 112, de fecha 5 de noviembre de 2025, la Asamblea Extraordinaria de la Corporación del Acueducto y Alcantarillado de Puerto Plata (CORAAPPLATA), aprobó el presupuesto para el año 2026.

**CONSIDERANDO NOVENO:** que, en ese sentido, la Corporación del Acueducto y Alcantarillado de Puerto Plata (CORAAPPLATA), remitió a la Dirección General de Presupuesto (DIGEPRES) las informaciones correspondientes para el proceso de formulación del presupuesto para el año 2026.

Página 1 de 5



GOBIERNO DE LA  
REPÚBLICA DOMINICANA

**HACIENDA Y ECONOMÍA**

**Resolución Núm. 010-2026**

**CONSIDERANDO DÉCIMO:** que todas las informaciones recibidas fueron debidamente analizadas, verificándose la consistencia entre la propuesta de presupuesto recibida y lo establecido en la Ley núm. 99-25, de fecha 16 de diciembre de 2025, de Presupuesto General del Estado para el ejercicio presupuestario del año 2026.

**CONSIDERANDO DÉCIMO PRIMERO:** que la presente resolución tiene como objeto aprobar el presupuesto de la Corporación del Acueducto y Alcantarillado de Puerto Plata (CORAAPPLATA) para el año 2026.

**VISTA:** la Constitución de la República Dominicana, proclamada en fecha 27 de octubre del año 2024.

**VISTA:** Ley núm. 142-97, del 12 de marzo de 1997, que crea la Corporación del Acueducto y Alcantarillado de Puerto Plata (CORAAPPLATA).

**VISTA:** la Ley núm. 126-01, de fecha 26 de junio del año 2001, que crea la Dirección General de Contabilidad Gubernamental, que funcionará bajo la dependencia de la Secretaría de Estado de Finanzas (hoy Ministerio de Hacienda y Economía).

**VISTA:** la Ley núm. 567-05, de fecha 30 de diciembre del año 2005, de la Tesorería Nacional.

**VISTA:** la Ley núm. 6-06, de fecha 20 de enero del año 2006, de Crédito Público.

**VISTA:** la Ley núm. 340-06, de fecha 24 de julio del año 2006, sobre Compras y Contrataciones de Bienes, Servicios, Obras y Concesiones y sus modificaciones establecidas por la Ley núm. 449-06, de fecha 6 de diciembre del año 2006.

**VISTA:** la Ley núm. 423-06, de fecha 17 de noviembre del año 2006, Orgánica de Presupuesto para el Sector Público.

**VISTA:** la Ley núm. 494-06, de fecha 27 de diciembre del año 2006, de Organización de la Secretaría de Estado de Hacienda (hoy Ministerio de Hacienda y Economía), modificada mediante la Ley núm. 45-25, que dispone la fusión del Ministerio de Hacienda y el Ministerio de Economía, Planificación y Desarrollo y deroga la Ley núm. 496-06, del 28 de diciembre de 2006, que crea la Secretaría de Estado de Economía, Planificación y Desarrollo, de fecha veintiuno (21) de julio de dos mil veinticinco (2025).

**VISTA:** la Ley núm. 498-06, de fecha 28 de diciembre del año 2006, de Planificación e Inversión Pública.

**VISTA:** la Ley núm. 31-11, de fecha 8 de febrero del año 2011, que introduce nuevas modificaciones a la Ley núm. 479-08, sobre Sociedades Comerciales y Empresas Individuales de Responsabilidad Limitada.

Página 2 de 5

**Resolución Núm. 010-2026**

**VISTA:** la Ley núm. 247-12, de fecha 9 de agosto del año 2012, Orgánica de Administración Pública.

**VISTA:** la Ley núm. 47-25 de fecha 28 de julio de 2025, de Contrataciones Públicas.

**VISTA:** la Ley núm. 99-25, de fecha 16 de diciembre de 2025, de Presupuesto General del Estado para el ejercicio presupuestario del año 2026.

**VISTO:** el Decreto núm. 492-07, de fecha 30 de agosto del año 2007, que aprueba el Reglamento de Aplicación de Ley Orgánica de Presupuesto para el Sector Público.

**VISTO:** el Decreto núm. 207-19, de fecha 7 de junio del año 2019, que delega en el ministro de Hacienda (hoy ministro de Hacienda y Economía) las atribuciones que le confieren al presidente de la República los artículos 65 y 66 de la Ley núm. 423-06, Orgánica de Presupuesto para el Sector Público, de aprobar los presupuestos de las empresas públicas no financieras.

**VISTO:** el Decreto núm. 489-07, de fecha 30 de agosto del año 2007, que aprueba el Reglamento Orgánico Funcional de la Secretaría de Estado de Hacienda (hoy Ministerio de Hacienda y Economía).

**VISTO:** el Decreto núm. 426-25, de fecha 29 de julio del año 2025, mediante el cual se designa al señor Magín Javier Díaz Domingo como ministro de Hacienda y Economía.

**VISTA:** la Resolución núm. 190-19, de fecha 6 de septiembre del año 2019, que establece el procedimiento para la aplicación del Decreto núm. 207-19, de fecha 7 de junio de 2019.

**VISTA:** la Circular DGP-SAL-2025-001923 de fecha 10 de septiembre de 2025, emitida por la Dirección General de Presupuesto, contentiva de los lineamientos para la formulación de los proyectos de presupuesto físico financiero de las Empresas Públicas no Financieras e Instituciones Públicas Financieras para el ejercicio 2026.

**VISTA:** el Acta núm. 112, de la asamblea extraordinaria de la Corporación del Acueducto y Alcantarillado de Puerto Plata (CORAAPPLATA) en fecha 5 de noviembre de 2025.

Atendiendo a las consideraciones que anteceden, las cuales forman parte integral de la presente resolución, el Ministerio de Hacienda y Economía, a través de su ministro, en ejercicio de las atribuciones que le confieren la Ley núm. 41-08, de Función Pública, la Ley núm. 247-12, Orgánica de la Administración Pública, y el Decreto núm. 426-25;

**RESUELVE:**

**PRIMERO. APROBAR.** Se aprueba el presupuesto financiero para la Corporación del Acueducto y Alcantarillado de Puerto Plata (CORAAPPLATA), correspondiente al año 2026, en los términos que se resumen en la siguiente tabla:



Página 3 de 5

**Resolución Núm. 010-2026**

Objeto	Descripción	Presupuesto 2026 (RD\$)
<b>1.1</b>	<b>Ingresos Corrientes</b>	<b>950,475,027.00</b>
1.1.3	Ventas de bienes y servicios	588,000,000.00
1.1.3.2	<b>Ventas de establecimientos de mercado</b>	<b>588,000,000.00</b>
1.5.2.2.03	Venta de agua y saneamiento	588,000,000.00
1.1.6	Transferencias y donaciones corrientes recibidas	362,475,027.00
1.1.6.2	<b>Transferencias del sector público</b>	<b>362,475,027.00</b>
1.4.1.2.01	Del gobierno central	362,475,027.00
<b>1.2</b>	<b>Ingresos de capital</b>	<b>127,760,000.00</b>
1.2.4	Transferencias de capital recibidas	127,760,000.00
1.2.4.2	<b>Transferencias del sector público</b>	<b>127,760,000.00</b>
1.4.2.2.01	Del gobierno central	127,760,000.00
	<b>Total Ingresos Corrientes y de Capital</b>	<b>1,078,235,027.00</b>
<b>2.1</b>	<b>Gastos corrientes</b>	<b>929,992,427.00</b>
2.1	Remuneraciones y contribuciones	360,245,127.00
2.2	Contratación de servicios	459,581,618.00
2.3	Materiales y suministros	109,465,682.00
2.4	Transferencias corrientes	700,000.00
<b>2.2</b>	<b>Gastos de capital</b>	<b>148,242,600.00</b>
2.6	Bienes muebles, inmuebles e intangibles	20,482,600.00
2.7	Obras	127,760,000.00
	<b>Total Gastos Corrientes y de capital</b>	<b>1,078,235,027.00</b>

**SEGUNDO. EFECTOS DE LA APROBACIÓN DEL PRESUPUESTO.** La aprobación de este presupuesto implica la única autorización válida para ejecutar el mismo en el marco de la normativa vigente, en lo que respecta al uso de recursos financieros.

**TERCERO. PUBLICACIÓN DEL PRESUPUESTO APROBADO.** La Dirección General de Presupuesto (DIGEPRES) publicará, en su portal *web*, el presupuesto aprobado, desagregado en las diferentes partidas de ingresos, gastos, fuentes y aplicaciones financieras de acuerdo con los clasificadores presupuestarios vigentes y aplicables.

*MO*






GOBIERNO DE LA  
REPÚBLICA DOMINICANA  
**HACIENDA Y ECONOMÍA**

**Resolución Núm. 010-2026**

**CUARTO. DISTRIBUCIÓN.** Se instruye a la Dirección de Planificación y Desarrollo a distribuir la presente resolución en un plazo no mayor de tres (3) días hábiles, a partir de la fecha de su emisión.

**DADA** en la ciudad de Santo Domingo de Guzmán, Distrito Nacional, capital de la República Dominicana, a los nueve (9) días del mes de enero del año dos mil veintiséis (2026).

  
MAGÍN J. DÍAZ  
Ministro

# CORPORACIÓN DE ACUEDUCTO Y ALCANTARILLADO DE PUERTO PLATA

Cuenta Ahorro Inversión y Financiamiento

Valores RD\$

DETALLE	FORMULADO
<b>I. Ingresos Corrientes</b>	<b>950,475,027</b>
Ventas de bienes y servicios	588,000,000
Transferencias y donaciones corrientes recibidas	362,475,027
<b>II. Gastos Corrientes</b>	<b>929,992,427</b>
Gastos de explotación	929,292,427
Transferencias corrientes otorgadas	700,000
<b>III. (I-II) Resultado Económico</b>	<b>20,482,600</b>
<b>IV. Ingresos de Capital</b>	<b>127,760,000</b>
Transferencias del sector publico	127,760,000
<b>V. Gastos de Capital</b>	<b>148,242,600</b>
Gastos de Capital	148,242,600
<b>VI. (IV-V) Resultado de Capital</b>	<b>-20,482,600</b>
<b>VII. Total de Ingresos + Donaciones</b>	<b>1,078,235,027</b>
<b>VIII. Total de Gastos</b>	<b>1,078,235,027</b>
<b>IX. (VII-(VIII-Intereses)) Resultado Primario</b>	<b>0</b>
<b>X. (VII-VIII) Resultado Financiero</b>	<b>0</b>
<b>XI. Fuentes Financieras</b>	<b>0</b>
<b>XII. Aplicaciones Financieras</b>	<b>0</b>
<b>XIII. (XI-XII) Financiamiento Neto</b>	<b>0</b>

Fuente : Sistema de Información de la Gestión Financiera (SIGEF)

# CORPORACIÓN DE ACUEDUCTO Y ALCANTARILLADO DE PUERTO PLATA

## Estructura Programática por Fuente de Financiamiento

Valores RD\$

PROGRAMA - PRODUCTO - PROYECTO - ACTIVIDAD OBRA - DENOMINACION	10 - FONDO GENERAL	30 - FONDOS PROPIOS	TOTAL GENERAL
<b>01 Actividades Centrales</b>		211,832,862	211,832,862
00 Acciones que no generan producción		211,832,862	211,832,862
00 N/A		211,832,862	211,832,862
0001 Dirección y Coordinación		89,228,588	89,228,588
0002 Administración y Finanzas		122,604,274	122,604,274
<b>03 Actividades Comunes a los programas 11 y 12</b>	127,760,000	25,151,021	152,911,021
00 Acciones que no generan producción P03	127,760,000	25,151,021	152,911,021
00 N/A	127,760,000	25,151,021	152,911,021
0001 Gestión de calidad del agua de los programas 11 y 12	127,760,000	1,851,320	129,611,320
0002 Cordinación y supervisión de los proyectos de los programas 11 y 12		11,143,993	11,143,993
0003 Gestión ambiental y riesgos para los sistemas de agua potable y alcantarillado		12,155,708	12,155,708
<b>11 Abastecimiento de Agua Potable</b>	362,475,027	160,298,545	522,773,572
03 Residentes de los sectores bajo jurisdicción de CORAAPLATA con producción de agua potable a través de la Red Pública	362,475,027	88,938,147	451,413,174
00 N/A	362,475,027	88,938,147	451,413,174
0001 Producción de Agua Potable	362,475,027	88,938,147	451,413,174
04 Residentes de los sectores bajo la jurisdicción de CORAAPLATA con suministro de agua potable a través de la red pública		71,360,398	71,360,398
00 N/A		71,360,398	71,360,398
0001 Suministro de agua potable		71,360,398	71,360,398
<b>12 Saneamiento y Disposición de Aguas Residuales</b>		45,915,254	45,915,254
04 Residentes de los sectores bajo jurisdicción de CORAAPLATA con servicio de recolección de agua residual a través de la red de alcantarillado		43,003,321	43,003,321
00 N/A		43,003,321	43,003,321
0001 Mantenimiento de los sistemas de alcantarillados		27,254,416	27,254,416
0002 Aguas residuales recolectadas		15,748,905	15,748,905
05 Residentes de los sectores bajo jurisdicción de CORAAPLATA con aguas residuales tratadas y vertidas al medio ambiente conforme a los parámetros establecidos por las normas		2,911,933	2,911,933
00 N/A		2,911,933	2,911,933
0001 Aguas Residuales Tratadas y Vertidas		2,911,933	2,911,933
<b>13 Gestión Comercial</b>		144,102,318	144,102,318
03 Residentes de los sectores bajo jurisdicción de CORAAPLATA reciben atención a las solicitudes de servicios comerciales, reclamos y denuncias		144,102,318	144,102,318
00 N/A		144,102,318	144,102,318
0001 Gestión de Servicios Comerciales		144,102,318	144,102,318
<b>98 Administración de Contribuciones Especiales</b>		700,000	700,000
00 Acciones que no generan producción		700,000	700,000
00 N/A		700,000	700,000
0000 N/A		700,000	700,000
<b>TOTAL</b>	<b>490,235,027</b>	<b>588,000,000</b>	<b>1,078,235,027</b>

Fuente: Sistema de Información de la Gestión Financiera

**CAPÍTULO**

**6110**

**CONSEJO ESTATAL  
DEL AZÚCAR (CEA)**

**Resolución Núm. 021-2026**, que aprueba el presupuesto del Consejo Estatal del Azúcar (CEA) para el año 2026.

**CONSIDERANDO PRIMERO:** que el artículo 65 de la Ley núm. 423-06, Orgánica de Presupuesto, de fecha 17 de noviembre de 2006 establece que los presupuestos de las Empresas Públicas no Financieras serán aprobados por el presidente de la República.

**CONSIDERANDO SEGUNDO:** que conforme al artículo 66 de la precitada Ley núm. 423-06 se establece que las modificaciones a los presupuestos de las Empresas Públicas no Financieras que impliquen la disminución de los resultados operativos y económicos, el incremento del endeudamiento autorizado o modificaciones en la composición del plan anual de inversiones, deberán ser aprobadas por el presidente de la República, previa opinión del ministro de Hacienda y Economía.

**CONSIDERANDO TERCERO:** que mediante el artículo 1 del Decreto núm. 207-19, de fecha 7 de junio de 2019, se delegan en el ministro de Hacienda y Economía las atribuciones que le confieren al presidente de la República los artículos 65 y 66 de la precitada Ley núm. 423-06, de aprobar los presupuestos de las Empresas Públicas no Financieras y sus modificaciones.

**CONSIDERANDO CUARTO:** que mediante la Resolución núm. 190-19, de fecha 6 de septiembre de 2019, emitida por el Ministerio de Hacienda, se estableció el procedimiento para la aplicación del Decreto núm. 207-19, que delega en el ministro de Hacienda y Economía la atribución de aprobar los presupuestos de las Empresas Públicas no Financieras y sus modificaciones.

**CONSIDERANDO QUINTO:** que el artículo 7 de la precitada Resolución núm. 190-19 dispone que la aprobación de los presupuestos de Empresas Públicas no Financieras por parte del ministro de Hacienda y Economía se realizará a través de resolución ministerial.

**CONSIDERANDO SEXTO:** que a través de la circular DGP-SAL-2025-001923, de fecha 10 de septiembre de 2025, la Dirección General de Presupuesto (DIGEPRES) notificó los lineamientos para la formulación de los proyectos de presupuestos físicos financieros de las Empresas Públicas no Financieras e Instituciones Públicas Financieras para el ejercicio 2026.



**Resolución Núm. 021-2026**

**CONSIDERANDO SÉPTIMO:** que los indicados lineamientos establecen que: «Las Empresas Públicas no Financieras deberán remitir a la Dirección General de Presupuesto, en formato físico o digital, el Acta o Resolución emitida por el Consejo de Directores o de Administradores que aprueba el proyecto de presupuesto [...]».

**CONSIDERANDO OCTAVO:** que, en ese sentido, el Consejo Estatal del Azúcar (CEA), mediante Comunicación núm. 000510, de fecha 21 de octubre del año 2025, remitió a la Dirección General de Presupuesto (DIGEPRES), las informaciones correspondientes para el proceso de formulación del presupuesto para el año 2026.

**CONSIDERANDO NOVENO:** que todas las informaciones recibidas fueron debidamente analizadas, verificándose la consistencia entre la propuesta de presupuesto recibida y lo establecido en la Ley núm. 99-25, de fecha 16 de diciembre de 2025, que aprueba el Presupuesto General del Estado para el año 2026.

**CONSIDERANDO DÉCIMO:** que la presente resolución tiene como objeto aprobar el presupuesto del Consejo Estatal del Azúcar (CEA) para el año 2026.

**VISTA:** la Constitución de la República Dominicana, proclamada en fecha 27 de octubre de 2024.

**VISTA:** la Ley núm. 7, de fecha 19 de agosto del año 1966, que crea el Consejo Estatal del Azúcar (CEA).

**VISTA:** la Ley núm. 126-01, de fecha 26 de junio del año 2001, que crea la Dirección General de Contabilidad Gubernamental.

**VISTA:** la Ley núm. 567-05, de fecha 30 de diciembre del año 2005, de la Tesorería Nacional.

**VISTA:** la Ley núm. 6-06, de fecha 20 de enero del año 2006, de Crédito Público.

**VISTA:** la Ley núm. 340-06, de fecha 24 de julio del año 2006, sobre Compras y Contrataciones de Bienes, Servicios, Obras y Concesiones y sus modificaciones establecidas por la Ley núm. 449-06, de fecha 6 de diciembre del año 2006.

**Resolución Núm. 021-2026**

**VISTA:** la Ley núm. 423-06, de fecha 17 de noviembre del año 2006, Orgánica de Presupuesto para el Sector Público.

**VISTA:** la Ley núm. 494-06, de fecha 27 de diciembre del año 2006, de Organización de la Secretaría de Estado de Hacienda (hoy Ministerio de Hacienda y Economía), modificada mediante la Ley núm. 45-25, que dispone la fusión del Ministerio de Hacienda y el Ministerio de Economía, Planificación y Desarrollo y deroga la Ley núm. 496-06, del 28 de diciembre de 2006, que crea la Secretaría de Estado de Economía, Planificación y Desarrollo, de fecha veintiuno (21) de julio de dos mil veinticinco (2025).

**VISTA:** la Ley núm. 498-06, de fecha 28 de diciembre del año 2006, de Planificación e Inversión Pública.

**VISTA:** la Ley núm. 31-11, de fecha 8 de febrero del año 2011, que introduce nuevas modificaciones a la Ley núm. 479-08, sobre Sociedades Comerciales y Empresas Individuales de Responsabilidad Limitada.

**VISTA:** la Ley núm. 247-12, de fecha 9 de agosto del año 2012, Orgánica de Administración Pública.

**VISTA:** la Ley núm. 47-25, de fecha 28 de julio de 2025, de Contrataciones Públicas.

**VISTA:** la Ley núm. 99-25, de fecha 16 de diciembre del año 2025, de Presupuesto General del Estado para el año 2026.

**VISTO:** el Decreto núm. 492-07, de fecha 30 de agosto del año 2007, que aprueba el Reglamento de Aplicación de Ley Orgánica de Presupuesto para el Sector Público.

**VISTO:** el Decreto núm. 489-07, de fecha 30 de agosto de 2007, que aprueba el Reglamento Orgánico Funcional de la Secretaría de Estado de Hacienda (hoy Ministerio de Hacienda y Economía).

*MO*

**Resolución Núm. 021-2026**

**VISTO:** el Decreto núm. 207-19, de fecha 7 de junio del año 2019, que delega en el ministro de Hacienda las atribuciones que le confieren al presidente de la República los artículos 65 y 66 de la Ley núm. 423-06, Orgánica de Presupuesto para el Sector Público, de aprobar los presupuestos de las Empresas Públicas no Financieras.

**VISTO:** el Decreto núm. 426-25, de fecha 29 de julio de 2025, mediante el cual se designa al señor Magín Javier Díaz Domingo como ministro de Hacienda y Economía.

**VISTA:** la Resolución núm. 190-19, emitida por el Ministerio de Hacienda y Economía de fecha 6 de septiembre de 2019, que establece el procedimiento para la aplicación del Decreto núm. 207-19.

**VISTA:** la Circular DGP-SAL-2025-001923, de fecha 10 de septiembre de 2025, emitida por la Dirección General de Presupuesto, contentiva de los lineamientos para la formulación de los proyectos de presupuesto físico financiero de las Empresas Públicas no Financieras e Instituciones Públicas Financieras para el ejercicio 2026.

**VISTA:** la Comunicación núm. 000510, del director honorífico del Consejo Estatal del Azúcar (CEA), de fecha 21 de octubre del año 2025.

Atendiendo a las consideraciones que anteceden, las cuales forman parte integral de la presente resolución, el Ministerio de Hacienda y Economía, a través de su ministro, en ejercicio de las atribuciones que le confieren la Ley núm. 41-08, de Función Pública, la Ley núm. 247-12, Orgánica de la Administración Pública, y el Decreto núm. 426-25:

**RESUELVE**

**PRIMERO. APROBACIÓN DEL PRESUPUESTO.** Se aprueba el presupuesto financiero para el Consejo Estatal del Azúcar (CEA), correspondiente al año 2026, en los términos que se resumen en la siguiente tabla:

*MIO*

Resolución Núm. 021-2026

Objeto	Descripción	Presupuesto 2026 (RD\$)
<b>2</b>	<b>Gastos</b>	-
2.1	Remuneraciones y Contribuciones	607,106,351.00
2.2	Contratación de Servicio	311,780,757.00
2.3	Materiales y Suministro	77,958,608.00
2.4	Transferencias Corrientes	151,456,975.00
2.5	Transferencias de Capital	-
2.6	Bienes Muebles, Inmuebles e Intangibles	394,999,392.00
2.7	Obras	71,000,000.00
2.8	Adquisición de Activos Financieros con Fines de Política	5,000,000.00
2.9	Gastos Financieros	2,500,000.00
	<b>Total Gastos</b>	<b>1,553,302,053.00</b>

**SEGUNDO. EFECTOS DE LA APROBACIÓN DEL PRESUPUESTO.** La aprobación de este presupuesto implica la única autorización válida para ejecutar el mismo en el marco de la normativa vigente, en lo que respecta al uso de recursos financieros.

**TERCERO. PUBLICACIÓN DEL PRESUPUESTO APROBADO.** La Dirección General de Presupuesto (DIGEPRES) publicará, en su portal *web*, el presupuesto aprobado, desagregado en las diferentes partidas de ingresos, gastos, fuentes y aplicaciones financieras, de acuerdo con los clasificadores presupuestarios vigentes y aplicables.

**CUARTO. DISTRIBUCIÓN.** Se instruye a la Dirección de Planificación y Desarrollo a distribuir la presente resolución en un plazo no mayor de tres (3) días hábiles, a partir de la fecha de su emisión.

**DADA** en la ciudad de Santo Domingo de Guzmán, Distrito Nacional, capital de la República Dominicana, a los catorce (14) días del mes de enero del año dos mil veintiséis (2026).

*Magín J. Díaz*

MAGÍN J. DÍAZ  
Ministro



## CONSEJO ESTATAL DEL AZUCAR

### Estructura Programática por Fuente de Financiamiento

Valores RD\$

PROGRAMA - PRODUCTO - PROYECTO - ACTIVIDAD OBRA - DENOMINACION	10 - FONDO GENERAL	30 - FONDOS PROPIOS	TOTAL GENERAL
<b>01 Actividades Centrales</b>	47,300,000	433,899,362	481,199,362
<b>00 Acciones que no generan producción</b>	47,300,000	433,899,362	481,199,362
<b>00 N/A</b>	47,300,000	433,899,362	481,199,362
0001 Dirección y Coordinación	47,300,000	433,899,362	481,199,362
<b>11 Producción y Comercialización de Azúcar</b>		919,402,691	919,402,691
<b>02 Comerciantes mayoritas acceden a la comercialización de azúcar parda para el consumo de la población</b>		919,402,691	919,402,691
<b>00 N/A</b>		919,402,691	919,402,691
0001 Dirección y Coordinación		607,621,934	607,621,934
0002 Producción y Comercialización de Azúcar Parda		311,780,757	311,780,757
<b>96 Deuda pública y otras operaciones financieras</b>		200,000,000	200,000,000
<b>00 ACCIONES QUE NO GENERAN PRODUCCION</b>		200,000,000	200,000,000
<b>00 N/A</b>		200,000,000	200,000,000
0001 AMORTIZACION DE LA DEUDA PUBLICA		200,000,000	200,000,000
<b>TOTAL</b>	<b>47,300,000</b>	<b>1,553,302,053</b>	<b>1,600,602,053</b>

Fuente: Sistema de Información de la Gestión Financiera

# CONSEJO ESTATAL DEL AZUCAR

Cuenta Ahorro Inversión y Financiamiento

Valores RD\$

DETALLE	FORMULADO
<b>I. Ingresos Corrientes</b>	<b>1,600,602,053</b>
Ventas de bienes y servicios	1,553,302,053
Transferencias y donaciones corrientes recibidas	47,300,000
<b>II. Gastos Corrientes</b>	<b>969,202,691</b>
Gastos de explotación	919,402,691
Intereses de la deuda	2,500,000
Otros gastos corrientes	47,300,000
<b>III. (I-II) Resultado Económico</b>	<b>631,399,362</b>
<b>IV. Ingresos de Capital</b>	<b>0</b>
<b>V. Gastos de Capital</b>	<b>431,399,362</b>
Gastos de Capital	431,399,362
<b>VI. (IV-V) Resultado de Capital</b>	<b>-431,399,362</b>
<b>VII. Total de Ingresos + Donaciones</b>	<b>1,600,602,053</b>
<b>VIII. Total de Gastos</b>	<b>1,400,602,053</b>
<b>IX. (VII-(VIII-Intereses)) Resultado Primario</b>	<b>202,500,000</b>
<b>X. (VII-VIII) Resultado Financiero</b>	<b>200,000,000</b>
<b>XI. Fuentes Financieras</b>	<b>0</b>
<b>XII. Aplicaciones Financieras</b>	<b>200,000,000</b>
Disminución de Cuentas por Pagar	200,000,000
<b>XIII. (XI-XII) Financiamiento Neto</b>	<b>-200,000,000</b>

Fuente : Sistema de Información de la Gestión Financiera (SIGEF)

**CAPÍTULO**

**6111**

**INSTITUTO DE ESTABILIZACIÓN  
DE PRECIOS**

**Resolución Núm. 013-2026**, que aprueba el presupuesto del Instituto de Estabilización de Precios (INESPRE) para el año 2026.

**CONSIDERANDO PRIMERO:** que el artículo 65 de la Ley núm. 423-06, Orgánica de Presupuesto para el Sector Público, de fecha 17 de noviembre de 2006, establece que los presupuestos de las Empresas Públicas no Financieras serán aprobados por el presidente de la República.

**CONSIDERANDO SEGUNDO:** que conforme al artículo 66 de la precitada Ley núm. 423-06 establece que las modificaciones a los presupuestos de las Empresas Públicas no Financieras que impliquen la disminución de los resultados operativos y económicos, el incremento del endeudamiento autorizado o modificaciones en la composición del plan anual de inversiones deberán ser aprobadas por el presidente de la República, previa opinión del ministro de Hacienda y Economía.

**CONSIDERANDO TERCERO:** que mediante el artículo 1 del Decreto núm. 207-19, de fecha 7 de junio de 2019, se delegan en el ministro de Hacienda y Economía las atribuciones que le confieren al Presidente de la República los artículos 65 y 66 de la precitada Ley núm. 423-06, de aprobar los presupuestos de las Empresas Públicas no Financieras y sus modificaciones.

**CONSIDERANDO CUARTO:** que mediante la Resolución núm. 190-19, de fecha 6 de septiembre de 2019, emitida por el Ministerio de Hacienda (hoy Ministerio de Hacienda y Economía), se estableció el procedimiento para la aplicación del Decreto núm. 207-19, que delega en el ministro de Hacienda y Economía la atribución de aprobar los presupuestos de las Empresas Públicas no Financieras y sus modificaciones

**CONSIDERANDO QUINTO:** que el artículo 7 de la precitada Resolución núm. 190-19, dispone que la aprobación de los presupuestos de Empresas Públicas no Financieras por parte del ministro de Hacienda y Economía se realizará a través de resolución ministerial.

**CONSIDERANDO SEXTO:** que a través de la circular DGP-SAL-2025-001923 de fecha 10 de septiembre de 2025, la Dirección General de Presupuesto (DIGEPRES) notificó los lineamientos para la formulación de los proyectos de presupuestos físicos-financieros de las Empresas Públicas no Financieras e Instituciones Públicas Financieras 2026.

**CONSIDERANDO SÉPTIMO:** que los indicados lineamientos establecen que: «Las Empresas Públicas no Financieras deberán remitir a la Dirección General de Presupuesto, en formato físico o digital, el Acta o Resolución emitida por el Consejo de directores o de administradores que aprueba el proyecto de presupuesto [...]».

**CONSIDERANDO OCTAVO:** que mediante el Acta núm. 34, de fecha 19 de noviembre del año 2025, el Directorio Ejecutivo del Instituto de Estabilización de Precios (INESPRE), aprobó el presupuesto para el año 2026.

Resolución Núm. 013-2026

**CONSIDERANDO NOVENO:** que, en ese sentido, el Instituto de Estabilización de Precios (INESPRE), remitió a la Dirección General de Presupuesto (DIGEPRES) las informaciones correspondientes para el proceso de formulación del presupuesto para el año 2026.

**CONSIDERANDO DÉCIMO:** que todas las informaciones recibidas fueron debidamente analizadas, verificándose la consistencia entre la propuesta de presupuesto recibida y lo establecido en la Ley núm. 99-25, de fecha 16 de diciembre de 2025, de Presupuesto General del Estado para el ejercicio presupuestario del año 2026.

**CONSIDERANDO DÉCIMO PRIMERO:** que la presente resolución tiene como objeto aprobar el presupuesto del Instituto de Estabilización de Precios (INESPRE) para el año 2026.

**VISTA:** la Constitución de la República Dominicana, proclamada en fecha 27 de octubre de 2024.

**VISTA:** la Ley núm. 526-69, de fecha 11 de diciembre del año 1969, que crea el Instituto de Estabilización de Precios (INESPRE).

**VISTA:** la Ley núm. 126-01, de fecha 26 de junio del año 2001, que crea la Dirección General de Contabilidad Gubernamental, que funcionara bajo la dependencia de la Secretaría de Estado de Finanzas.

**VISTA:** la Ley núm. 567-05, de fecha 30 de diciembre del año 2005, de la Tesorería Nacional.

**VISTA:** la Ley núm. 6-06, de fecha 20 de enero del año 2006, de Crédito Público.

**VISTA:** la Ley núm. 340-06, de fecha 24 de julio del año 2006, sobre Compras y Contrataciones de Bienes, Servicios, Obras y Concesiones y sus modificaciones establecidas por la Ley núm. 449-06, de fecha 6 de diciembre del año 2006.

**VISTA:** la Ley núm. 423-06, de fecha 17 de noviembre del año 2006, Orgánica de Presupuesto para el Sector Público.

**VISTA:** la Ley núm. 494-06, de fecha 27 de diciembre del año 2006, de Organización de la Secretaría de Estado de Hacienda (hoy Ministerio de Hacienda y Economía), modificada mediante la Ley núm. 45-25, que dispone la fusión del Ministerio de Hacienda y el Ministerio de Economía, Planificación y Desarrollo y deroga la Ley núm. 496-06, del 28 de diciembre de 2006, que crea la Secretaría de Estado de Economía, Planificación y Desarrollo, de fecha veintiuno (21) de julio de dos mil veinticinco (2025).

**VISTA:** la Ley núm. 498-06, de fecha 28 de diciembre del año 2006, de Planificación e Inversión Pública.

Página 2 de 5

**Resolución Núm. 013-2026**

**VISTA:** la Ley núm. 31-11, de fecha 8 de febrero del año 2011, que introduce nuevas modificaciones a la Ley núm. 479-08, sobre Sociedades Comerciales y Empresas Individuales de Responsabilidad Limitada.

**VISTA:** la Ley núm. 247-12, de fecha 9 de agosto del año 2012, Orgánica de Administración Pública.

**VISTA:** la Ley núm. 47-25 de fecha 28 de julio de 2025, de Contrataciones Públicas.

**VISTA:** la Ley núm. 99-25, de fecha 16 de diciembre de 2025, de Presupuesto General del Estado para el ejercicio presupuestario del año 2026.

**VISTO:** el Decreto núm. 492-07, de fecha 30 de agosto del año 2007, que aprueba el Reglamento de Aplicación de Ley Orgánica de Presupuesto para el Sector Público.

**VISTO:** el Decreto núm. 207-19, de fecha 7 de junio del año 2019, que delega en el ministro de Hacienda (hoy ministro de Hacienda y Economía) las atribuciones que le confieren al presidente de la República los artículos 65 y 66 de la Ley núm. 423-06, Orgánica de Presupuesto para el Sector Público, de aprobar los presupuestos de las empresas públicas no financieras.

**VISTO:** el Decreto núm. 489-07, de fecha 30 de agosto de 2007, que aprueba el Reglamento Orgánico Funcional de la Secretaría de Estado de Hacienda (hoy Ministerio de Hacienda y Economía).

**VISTO:** el Decreto núm. 426-25, de fecha 29 de julio de 2025, mediante el cual se designa al señor Magín Javier Díaz Domingo como ministro de Hacienda y Economía.

**VISTA:** la Resolución núm. 190-19, de fecha 6 de septiembre de 2019, que establece el procedimiento para la aplicación del Decreto núm. 207-19 de fecha 7 de junio de 2019.

**VISTA:** la Circular DGP-SAL-2025-001923 de fecha 10 de septiembre de 2025, emitida por la Dirección General de Presupuesto, contentiva de los lineamientos para la formulación de los proyectos de presupuesto físico financiero de las Empresas Públicas no Financieras e Instituciones Públicas Financieras para el ejercicio 2026.

**VISTA:** el Acta núm. 34 de la Sesión Ordinaria del Directorio Ejecutivo del Instituto de Estabilización de Precios (INESPRE) de fecha 19 de noviembre del año 2025.

Atendiendo a las consideraciones que anteceden, las cuales forman parte integral de la presente resolución, el Ministerio de Hacienda y Economía, a través de su ministro, en ejercicio de las atribuciones que le confieren la Ley núm. 41-08, de Función Pública, la Ley núm. 247-12, Orgánica de la Administración Pública, y el Decreto núm. 426-25:

Resolución Núm. 013-2026

**RESUELVE**

**PRIMERO. APROBAR.** Se aprueba el presupuesto financiero para el Instituto de Estabilización de Precios (INESPRE), correspondiente al año 2026, en los términos que se resumen en la siguiente tabla:

Objeto	Descripción	Presupuesto 2026 (RD\$)
<b>1.1</b>	<b>Ingresos Corrientes</b>	<b>1,350,000,000.00</b>
1.1.3	Ventas de bienes y servicios	219,100,787.00
1.1.3.2	<b>Ventas de establecimientos de mercado</b>	<b>219,100,787.00</b>
1.5.2.1.01	Ventas de bienes por establecimiento de mercado	219,100,787.00
1.1.6	Transferencias y donaciones corrientes recibidas	1,130,899,213.00
1.1.6.2	<b>Transferencias del sector público</b>	<b>1,130,899,213.00</b>
1.4.1.2.01	Del gobierno central	1,130,899,213.00
	<b>Total Ingresos</b>	<b>1,350,000,000.00</b>
<b>2.1</b>	<b>Gastos corrientes</b>	<b>1,273,560,000.00</b>
2.1	Remuneraciones y contribuciones	889,889,024.00
2.2	Contratación de servicios	184,080,787.00
2.3	Materiales y suministros	197,190,189.00
2.4	Transferencias corrientes	2,400,000.00
<b>2.2</b>	<b>Gastos de capital</b>	<b>16,440,000.00</b>
2.6	Bienes muebles, inmuebles e intangibles	16,440,000.00
3.2	<b>Aplicaciones financieras</b>	<b>60,000,000.00</b>
4.2	Disminución de pasivos	60,000,000.00
	<b>Total de Gastos y Aplicaciones Financieras</b>	<b>1,350,000,000.00</b>

**SEGUNDO. EFECTOS DE LA APROBACIÓN DEL PRESUPUESTO.** La aprobación de este presupuesto implica la única autorización válida para ejecutar el mismo en el marco de la normativa vigente, en lo que respecta al uso de recursos financieros.

**TERCERO. PUBLICACIÓN DEL PRESUPUESTO APROBADO.** La Dirección General de Presupuesto (DIGEPRES) publicará, en su portal *web*, el presupuesto aprobado, desagregado en las diferentes partidas de ingresos, gastos, fuentes y aplicaciones financieras de acuerdo con los clasificadores presupuestarios vigentes y aplicables.



GOBIERNO DE LA  
REPÚBLICA DOMINICANA

HACIENDA Y ECONOMÍA

Resolución Núm. 013-2026

**CUARTO. DISTRIBUCIÓN.** Se instruye a la Dirección de Planificación y Desarrollo a distribuir la presente resolución en un plazo no mayor de tres (3) días hábiles, a partir de la fecha de su emisión.

**DADA:** en la ciudad de Santo Domingo de Guzmán, Distrito Nacional, capital de la República Dominicana, a los nueve (9) días del mes de enero del año dos mil veintiséis (2026).

  
MAGÍN J. DÍAZ  
Ministro



# INSTITUTO DE ESTABILIZACIÓN DE PRECIOS

## Estructura Programática por Fuente de Financiamiento

Valores RD\$

PROGRAMA - PRODUCTO - PROYECTO - ACTIVIDAD OBRA - DENOMINACION	10 - FONDO GENERAL	30 - FONDOS PROPIOS	TOTAL GENERAL
<b>11 Comercialización de Productos Agropecuarios al Consumidor y Apoyo a Productor</b>	<b>1,130,899,213</b>	<b>156,700,787</b>	<b>1,287,600,000</b>
<b>01 Acciones Comunes</b>	<b>361,459,213</b>	<b>103,120,787</b>	<b>464,580,000</b>
<b>00 N/A</b>	<b>361,459,213</b>	<b>103,120,787</b>	<b>464,580,000</b>
0001 Dirección y Gestión Administrativa Financiera	361,459,213	103,120,787	464,580,000
<b>02 Ciudadanos acceden a productos agropecuarios a menor precio a través de los diferentes canales de distribución</b>	<b>763,800,000</b>	<b>50,400,000</b>	<b>814,200,000</b>
<b>00 N/A</b>	<b>763,800,000</b>	<b>50,400,000</b>	<b>814,200,000</b>
0001 comercialización de productos agropecuarios a traves de canales de distribución	763,800,000	50,400,000	814,200,000
<b>03 Productores reciben apoyo técnico para para la comercialización de productos agropecuarios</b>	<b>5,640,000</b>	<b>3,180,000</b>	<b>8,820,000</b>
<b>00 N/A</b>	<b>5,640,000</b>	<b>3,180,000</b>	<b>8,820,000</b>
0001 Capacitación y Apoyo Técnico en comercialización de productos agropecuarios	5,640,000	3,180,000	8,820,000
<b>96 Deuda Pública y Otras Operaciones Financieras</b>		<b>60,000,000</b>	<b>60,000,000</b>
<b>00 Acciones que no generan producción</b>		<b>60,000,000</b>	<b>60,000,000</b>
<b>00 N/A</b>		<b>60,000,000</b>	<b>60,000,000</b>
0001 Amortización de la Deuda Pública		60,000,000	60,000,000
<b>98 Administración de Contribuciones Especiales</b>		<b>2,400,000</b>	<b>2,400,000</b>
<b>00 Acciones que no generan producción</b>		<b>2,400,000</b>	<b>2,400,000</b>
<b>00 N/A</b>		<b>2,400,000</b>	<b>2,400,000</b>
0000 N/A		2,400,000	2,400,000
<b>TOTAL</b>	<b>1,130,899,213</b>	<b>219,100,787</b>	<b>1,350,000,000</b>

Fuente: Sistema de Información de la Gestión Financiera

# INSTITUTO DE ESTABILIZACIÓN DE PRECIOS

Cuenta Ahorro Inversión y Financiamiento

Valores RD\$

DETALLE	FORMULADO
<b>I. Ingresos Corrientes</b>	<b>1,350,000,000</b>
Ventas de bienes y servicios	219,100,787
Transferencias y donaciones corrientes recibidas	1,130,899,213
<b>II. Gastos Corrientes</b>	<b>1,273,560,000</b>
Gastos de explotación	1,271,160,000
Transferencias corrientes otorgadas	2,400,000
<b>III. (I-II) Resultado Económico</b>	<b>76,440,000</b>
<b>IV. Ingresos de Capital</b>	<b>0</b>
<b>V. Gastos de Capital</b>	<b>16,440,000</b>
Gastos de Capital	16,440,000
<b>VI. (IV-V) Resultado de Capital</b>	<b>-16,440,000</b>
<b>VII. Total de Ingresos + Donaciones</b>	<b>1,350,000,000</b>
<b>VIII. Total de Gastos</b>	<b>1,290,000,000</b>
<b>IX. (VII-(VIII-Intereses)) Resultado Primario</b>	<b>60,000,000</b>
<b>X. (VII-VIII) Resultado Financiero</b>	<b>60,000,000</b>
<b>XI. Fuentes Financieras</b>	<b>0</b>
<b>XII. Aplicaciones Financieras</b>	<b>60,000,000</b>
Disminución de Cuentas por Pagar	60,000,000
<b>XIII. (XI-XII) Financiamiento Neto</b>	<b>-60,000,000</b>

Fuente : Sistema de Información de la Gestión Financiera (SIGEF)

**CAPÍTULO**

**6112**

INSTITUTO NACIONAL DE  
AGUAS POTABLES Y  
ALCANTARILLADOS



GOBIERNO DE LA  
REPÚBLICA DOMINICANA  
**HACIENDA Y ECONOMÍA**

**Resolución Núm. 004-2026** que aprueba el presupuesto del Instituto Nacional de Aguas Potables y Alcantarillados (INAPA) para el año 2026.

**CONSIDERANDO PRIMERO:** que el artículo 65 de la Ley núm. 423-06, Orgánica de Presupuesto para el Sector Público, de fecha 17 de noviembre de 2006, establece que los presupuestos de las Empresas Públicas no Financieras serán aprobados por el presidente de la República.

**CONSIDERANDO SEGUNDO:** que conforme al artículo 66 de la precitada Ley núm. 423-06, se establece que las modificaciones a los presupuestos de las Empresas Públicas no Financieras que impliquen la disminución de los resultados operativos y económicos, el incremento del endeudamiento autorizado o modificaciones en la composición del plan anual de inversiones, deberán ser aprobadas por el presidente de la República, previa opinión del ministro de Hacienda y Economía.

**CONSIDERANDO TERCERO:** que mediante el artículo 1 del Decreto núm. 207-19, de fecha 7 de junio de 2019, se delegan en el ministro de Hacienda y Economía las atribuciones que le confieren al presidente de la República los artículos 65 y 66 de la precitada Ley núm. 423-06, de aprobar los presupuestos de las Empresas Públicas no Financieras y sus modificaciones.

**CONSIDERANDO CUARTO:** que mediante la Resolución núm. 190-19, de fecha 6 de septiembre de 2019, emitida por el Ministerio de Hacienda (hoy Ministerio de Hacienda y Economía), se estableció el procedimiento para la aplicación del Decreto núm. 207-19, que delega en el ministro de Hacienda y Economía la atribución de aprobar los presupuestos de las Empresas Públicas no Financieras y sus modificaciones.

**CONSIDERANDO QUINTO:** que el artículo 7 de la precitada Resolución núm. 190-19, dispone que la aprobación de los presupuestos de Empresas Públicas no Financieras por parte del Ministro de Hacienda y Economía se realizará a través de resolución ministerial.

**CONSIDERANDO SEXTO:** que a través de la circular DGP-SAL-2025-001923, de fecha 10 de septiembre de 2025, la Dirección General de Presupuesto (DIGEPRES) notificó los lineamientos para la formulación de los proyectos de presupuestos físicos financieros de las Empresas Públicas no Financieras e Instituciones Públicas Financieras 2026.

**CONSIDERANDO SÉPTIMO:** que los indicados lineamientos establecen que: «Las Empresas Públicas no Financieras deberán remitir a la Dirección General de Presupuesto, en formato físico o digital, el Acta o Resolución emitida por el Consejo de directores o de administradores que aprueba el proyecto de presupuesto [...]».

Página 1 de 5

Avenida México 45, Gascue, Santo Domingo, República Dominicana

TELÉFONO 809-687-5131

**Resolución Núm. 004-2026**

**CONSIDERANDO OCTAVO:** que mediante el Acta núm. 02/2025, de fecha 28 de noviembre de 2025, el Consejo de Administración del Instituto Nacional de Aguas Potables y Alcantarillados (INAPA), aprobó el presupuesto para el año 2026.

**CONSIDERANDO NOVENO:** que, en ese sentido, el Instituto Nacional de Aguas Potables y Alcantarillados (INAPA), remitió a la Dirección General de Presupuesto (DIGEPRES) las informaciones correspondientes para el proceso de formulación del presupuesto para el año 2026.

**CONSIDERANDO DÉCIMO:** que todas las informaciones recibidas fueron debidamente analizadas, verificándose la consistencia entre la propuesta de presupuesto recibida y lo establecido en la Ley núm. 99-25, de fecha 16 de diciembre de 2025, de Presupuesto General del Estado para el ejercicio presupuestario del año 2026.

**VISTA:** la Constitución de la República Dominicana, proclamada en fecha 27 de octubre del año 2024.

**VISTA:** la Ley núm. 5994, de fecha 30 de julio del año 1962, Orgánica del Instituto Nacional de Aguas Potables y Alcantarillados (INAPA).

**VISTA:** la Ley núm. 126-01, de fecha 26 de junio del año 2001, que crea la Dirección General de Contabilidad Gubernamental.

**VISTA:** la Ley núm. 567-05, de fecha 30 de diciembre del año 2005, de la Tesorería Nacional.

**VISTA:** la Ley núm. 6-06, de fecha 20 de enero del año 2006, de Crédito Público.

**VISTA:** la Ley núm. 340-06, de fecha 24 de julio del año 2006, sobre Compras y Contrataciones de Bienes, Servicios, Obras y Concesiones y sus modificaciones establecidas por la Ley núm. 449-06, de fecha 6 de diciembre del año 2006.

**VISTA:** la Ley núm. 423-06, de fecha 17 de noviembre del año 2006, Orgánica de Presupuesto para el Sector Público.

**VISTA:** la Ley núm. 494-06, de fecha 27 de diciembre del año 2006, de Organización de la Secretaría de Estado de Hacienda (hoy Ministerio de Hacienda y Economía), modificada mediante la Ley núm. 45-25, que dispone la fusión del Ministerio de Hacienda y el Ministerio de Economía, Planificación y Desarrollo y deroga la Ley núm. 496-06, del 28 de diciembre de 2006, que crea la Secretaría de Estado de Economía, Planificación y Desarrollo, de fecha veintiuno (21) de julio de dos mil veinticinco (2025).

Página 2 de 5

**Resolución Núm. 004-2026**

**VISTA:** la Ley núm. 498-06, de fecha 28 de diciembre del año 2006, de Planificación e Inversión Pública.

**VISTA:** la Ley núm. 31-11, de fecha 8 de febrero del año 2011, que introduce nuevas modificaciones a la Ley núm. 479-08, sobre Sociedades Comerciales y Empresas Individuales de Responsabilidad Limitada.

**VISTA:** la Ley núm. 247-12, de fecha 9 de agosto del año 2012, Orgánica de Administración Pública.

**VISTA:** la Ley núm. 47-25, de fecha 28 de julio de 2025, de Contrataciones Públicas.

**VISTA:** la Ley núm. 99-25, de fecha 16 de diciembre de 2025, de Presupuesto General del Estado para el ejercicio presupuestario del año 2026.

**VISTO:** el Decreto núm. 492-07, de fecha 30 de agosto del año 2007, que aprueba el Reglamento de Aplicación de Ley Orgánica de Presupuesto para el Sector Público.

**VISTO:** el Decreto núm. 207-19, de fecha 7 de junio del año 2019, que delega en el ministro de Hacienda y Economía las atribuciones que le confieren al presidente de la República los artículos 65 y 66 de la Ley núm. 423-06, Orgánica de Presupuesto para el Sector Público, de aprobar los presupuestos de las empresas públicas no financieras.

**VISTO:** el Decreto núm. 426-25, de fecha 29 de julio del año 2025, mediante el cual se designa al señor Magín Javier Díaz Domingo como ministro de Hacienda y Economía.

**VISTA:** la Resolución núm. 190-19, de fecha 6 de septiembre del año 2019, emitida por el Ministerio de Hacienda (hoy Ministerio de Hacienda y Economía), que establece el procedimiento para la aplicación del Decreto núm. 207-19.

**VISTA:** la Circular DGP-SAL-2025-001923, de fecha 10 de septiembre del año 2025, emitida por la Dirección General de Presupuesto, contentiva de los lineamientos para la formulación de los proyectos de presupuesto físico financiero de las Empresas Públicas no Financieras e Instituciones Públicas Financieras para el ejercicio 2026.

**VISTA:** el Acta núm. 02/2025, de la Sesión del Consejo de Administración del Instituto Nacional de Aguas Potables y Alcantarillados (INAPA) de fecha 28 de noviembre del año 2025.

**Resolución Núm. 004-2026**

En atención a las consideraciones que anteceden, las cuales forman parte integral de la presente resolución, el Ministerio de Hacienda y Economía, a través de su ministro, en ejercicio de las atribuciones que le confieren la Ley núm. 41-08, de Función Pública, la Ley núm. 247-12, Organización de la Administración Pública, y el Decreto núm. 426-25;

**RESUELVE:**

**ARTÍCULO 1. Aprobación de presupuesto.** Se aprueba el presupuesto financiero para el Instituto Nacional de Aguas Potables y Alcantarillados (INAPA), correspondiente al año 2026, en los términos que se resumen en la siguiente tabla:

Objeto	Descripción	Presupuesto 2026 (RD\$)
<b>1.1</b>	<b>Ingresos Corrientes</b>	<b>6,781,939,499.00</b>
1.1.3	Ventas de bienes y servicios	1,875,000,000.00
1.1.3.2	<b>Ventas de establecimientos de mercado</b>	<b>1,600,000,000.00</b>
1.5.2.2.03	Venta de agua y saneamiento	1,600,000,000.00
1.1.3.3	<b>Derechos administrativos</b>	<b>275,000,000.00</b>
1.5.1.4.41	Retención a contratistas de obras públicas (supervisión de obras y otros)	275,000,000.00
1.1.6	Transferencias y donaciones corrientes recibidas	4,890,511,178.00
1.1.6.2	<b>Transferencias del sector público</b>	<b>4,890,511,178.00</b>
1.4.1.2.01	Del gobierno central	4,890,511,178.00
1.1.9	Otros ingresos corrientes	16,428,321.00
1.1.9.1	<b>Otros ingresos corrientes</b>	<b>16,428,321.00</b>
1.6.4.1.99	Otros ingresos diversos	16,428,321.00
<b>1.2</b>	<b>Ingresos de capital</b>	<b>10,188,389,696.00</b>
1.2.4	Transferencias de capital recibidas	10,188,389,696.00
1.2.4.2	<b>Transferencias del sector público</b>	<b>10,188,389,696.00</b>
1.4.2.2.01	Del gobierno central	10,188,389,696.00
	<b>Total Ingresos Corrientes y de Capital</b>	<b>16,970,329,195.00</b>
<b>2.1</b>	<b>Gastos corrientes</b>	<b>6,776,939,499.00</b>
2.1	Remuneraciones y contribuciones	3,380,569,943.00
2.2	Contratación de servicios	2,706,876,007.00
2.3	Materiales y suministros	680,751,549.00
2.4	Transferencias corrientes	8,742,000.00
<b>2.2</b>	<b>Gastos de capital</b>	<b>10,188,389,696.00</b>
2.2	Contratación de servicios	382,110,437.00
2.6	Bienes muebles, inmuebles e intangibles	249,547,011.00
2.7	Obras	9,556,732,248.00
<b>3.2</b>	<b>Aplicaciones financieras</b>	<b>5,000,000.00</b>
4.2	Disminución de pasivos	5,000,000.00
	<b>Total Gastos Corrientes y de capital y aplicaciones financieras</b>	<b>16,970,329,195.00</b>

**Resolución Núm. 004-2026**

**ARTÍCULO 2. Efectos de la aprobación del presupuesto.** La aprobación de este presupuesto implica la única autorización válida para ejecutar el mismo en el marco de la normativa vigente, en lo que respecta al uso de recursos financieros.

**ARTÍCULO 3. Publicación del presupuesto aprobado.** La Dirección General de Presupuesto (DIGEPRES) publicará, en su portal *web*, el presupuesto aprobado, desagregado en las diferentes partidas de ingresos, gastos, fuentes y aplicaciones financieras de acuerdo con los clasificadores presupuestarios vigentes y aplicables.

**ARTÍCULO 4. Distribución.** Se instruye a la Dirección de Planificación y Desarrollo a distribuir la presente resolución en un plazo no mayor de tres (3) días hábiles, a partir de la fecha de su emisión.

**DADA** en la ciudad de Santo Domingo de Guzmán, Distrito Nacional, capital de la República Dominicana, a los nueve (9) días del mes de enero del año dos mil veintiséis (2026).

  
MAGÍN J. DÍAZ  
Ministro



Página 5 de 5

# INSTITUTO NACIONAL DE AGUAS POTABLES Y ALCANTARILLADOS

Estructura Programática por Fuente de Financiamiento

Valores RD\$

PROGRAMA - PRODUCTO - PROYECTO - ACTIVIDAD OBRA - DENOMINACION	10 - FONDO GENERAL	30 - FONDOS PROPIOS	50 - CRÉDITO INTERNO	60 - CREDITO EXTERNO	70 - DONACION EXTERNA	TOTAL GENERAL
<b>01 Actividades Centrales</b>	<b>932,756,862</b>	<b>1,449,550,909</b>				<b>2,382,307,771</b>
<b>00 Acciones que no generan producción</b>	<b>932,756,862</b>	<b>1,449,550,909</b>				<b>2,382,307,771</b>
<b>00 N/A</b>	<b>932,756,862</b>	<b>1,449,550,909</b>				<b>2,382,307,771</b>
Dirección y Coordinación	246,488,330	4,504,570				250,992,900
Planeación Estratégica y Evaluación de la Gestión	260,315,411	960,110,693				1,220,426,104
Administración y Finanzas	425,953,121	474,863,025				900,816,146
Promoción y concientización del Enfoque de Género.		423,000				423,000
Planificación, seguimiento y evaluación de la gestión ambiental		8,149,621				8,149,621
Planificación, seguimiento y evaluación para la Reducción del riesgo de desastres climáticos.		1,500,000				1,500,000
<b>02 Proyecto Central</b>					<b>381,455,437</b>	<b>381,455,437</b>
<b>00 Acciones que no generan producción P02</b>					<b>381,455,437</b>	<b>381,455,437</b>
<b>00 N/A</b>					<b>381,455,437</b>	<b>381,455,437</b>
FORTEALECIMIENTO DE LAS CAPACIDADES EN LA OFICINA CENTRAL DEL INAPA.					381,455,437	381,455,437
<b>03 Actividades Comunes a los Programas 11 y 12</b>	<b>1,239,781,272</b>	<b>33,419,876</b>	<b>788,643,368</b>	<b>1,490,274,606</b>	<b>19,043,468</b>	<b>3,571,162,590</b>
<b>00 Acciones que no generan producción</b>	<b>1,239,781,272</b>	<b>33,419,876</b>	<b>788,643,368</b>	<b>1,490,274,606</b>	<b>19,043,468</b>	<b>3,571,162,590</b>
<b>00 N/A</b>	<b>1,239,781,272</b>	<b>33,419,876</b>	<b>788,643,368</b>	<b>1,490,274,606</b>	<b>19,043,468</b>	<b>3,571,162,590</b>
Coordinación y Supervisión de Proyectos de los Programas 11 y 12	1,183,080,716	25,157,039	788,643,368	1,490,274,606	19,043,468	3,506,199,197
Gestión de la Calidad del Agua de los Programas 11 y 12	56,700,556	8,262,837				64,963,393
<b>11 Abastecimiento de Agua Potable</b>	<b>4,412,206,357</b>	<b>355,652,166</b>	<b>1,100,682,371</b>	<b>276,805,394</b>		<b>6,145,346,288</b>
<b>04 Residentes de las provincias bajo la jurisdicción del INAPA con producción de agua potable a través de la red pública</b>	<b>2,642,828,683</b>	<b>355,652,166</b>				<b>2,998,480,849</b>
<b>00 N/A</b>	<b>2,642,828,683</b>	<b>355,652,166</b>				<b>2,998,480,849</b>
Producción de Agua Potable	2,642,828,683	355,652,166				2,998,480,849
<b>05 Construcción, ampliación y rehabilitación de sistemas de abastecimiento de agua potable</b>	<b>587,221,302</b>		<b>817,275,392</b>			<b>1,404,496,694</b>
<b>01 AMPLIACIÓN ACUEDUCTO, MUNICIPIO NAVARRETE, PROVINCIA SANTIAGO</b>	<b>270,428,156</b>					<b>270,428,156</b>
Obra de toma, línea de aducción, estación de bombeo, línea de impulsión, planta potabilizadora, línea de conducción, línea matriz, redes de distribución, depósito regulador	162,256,894					162,256,894
Supervisión y control de las obras por parte de Inapa	27,042,815					27,042,815
Adquisición de equipos de capital fijo	81,128,447					81,128,447
<b>04 AMPLIACIÓN ACUEDUCTO MULTIPLE DE PARTIDO-LA GORRA, PROVINCIA DAJABON</b>			<b>161,563,920</b>			<b>161,563,920</b>
Línea Matriz			48,469,176			48,469,176
Línea de conducción			80,781,960			80,781,960
Redes de Distribución			32,312,784			32,312,784
<b>05 AMPLIACIÓN ACUEDUCTO DE CARLOS PINTO-LOS BOTADOS-HAINA, PROVINCIA SAN CRISTOBAL</b>			<b>9,555,560</b>			<b>9,555,560</b>
Equipo y Rehabilitación Pozo los Botados			1,433,334			1,433,334
Pozo Acueducto Carlo Pinto			955,556			955,556
Línea de Impulsion			4,777,780			4,777,780
Depósito Regulador			955,556			955,556
Línea Matriz			1,433,334			1,433,334
<b>06 AMPLIACIÓN PLANTA DE TRATAMIENTO DE AGUA POTABLE ACUEDUCTO VILLA ALTAGRACIA, PROVINCIA SAN CRISTOBAL</b>			<b>14,208,577</b>			<b>14,208,577</b>
Ampliación Planta tratamiento agua potable de 300 lps.,			14,208,577			14,208,577
<b>08 AMPLIACIÓN ACUEDUCTO MUNICIPIO DE NAGUA, PROVINCIA MARÍA TRINIDAD SANCHEZ</b>	<b>52,442,357</b>					<b>52,442,357</b>
Rehabilitar y equipar estación de bombeo en depósito regulador superficial de H.A capacidad 1,518.86 m 3, Línea de impulsión desde estación de bombeo hasta depósito regulador	52,442,357					52,442,357
<b>11 AMPLIACIÓN REDES DE DISTRIBUCIÓN ACUEDUCTO BAJOS DE HAINA, PROVINCIA SAN CRISTOBAL</b>			<b>154,513,257</b>			<b>154,513,257</b>
Redes de distribución a Los Gringos, los barrios Villa Penca, La Cerca, Los Solares, Cajuilito Norte, Cajuilito Sur, Monte Adentro, Monte Largo y Químico I y II;			154,513,257			154,513,257

PROGRAMA - PRODUCTO - PROYECTO - ACTIVIDAD OBRA - DENOMINACION	10 - FONDO GENERAL	30 - FONDOS PROPIOS	50 - CRÉDITO INTERNO	60 - CREDITO EXTERNO	70 - DONACION EXTERNA	TOTAL GENERAL
<b>12 AMPLIACIÓN DE REDES DE DISTRIBUCIÓN DEL ACUEDUCTO HACIA LA ZONA SUR DEL MUNICIPIO SAN PEDRO DE MACORÍS.</b>			<b>106,841,537</b>			<b>106,841,537</b>
LÍNEA DE CONDUCCION, RED DE DISTRIBUCIÓN A LOS SECTORES:La Arena, Villa Faro, Las Piedras, La Playa del Muerto y San Antón).			96,157,383			96,157,383
Seguimiento, gestión, supervisión de la obra por parte de Inapa			10,684,154			10,684,154
<b>14 AMPLIACIÓN ACUEDUCTO MULTIPLE SANCHEZ, PROVINCIA SAMANA</b>	<b>4,020,313</b>		<b>76,385,961</b>			<b>80,406,274</b>
Obra de toma, Línea de aducción, Línea Impulsión, Depósito Regulador, Línea Matriz, Redes de Distribución			76,385,961			76,385,961
Supervisión e Inspección de Obras	4,020,313					4,020,313
<b>15 AMPLIACIÓN ACUEDUCTO EN EL DISTRITO MUNICIPAL DE CAÑAFISTOL, PROVINCIA PERAVIA</b>			<b>5,149,057</b>			<b>5,149,057</b>
Aforo pozos existentes, Interconexión de Depósito, Caseta de Cloración 2000 lb., Planta de Tratamiento a Convertir en Depósito.			3,604,340			3,604,340
Electrificación y Equipamiento de Pozos			1,544,717			1,544,717
<b>21 REHABILITACIÓN ACUEDUCTO MÚLTIPLE EL CATEY, LOS CHICHARRONES, MUNICIPIO DE SANCHEZ, PROVINCIA SAMANÁ.</b>	<b>44,976,620</b>					<b>44,976,620</b>
Línea de Impulsión, Rehabilitación de Pozo regulador, Red de Distribución	31,483,634					31,483,634
Equipamiento, Electrificación de pozo	6,746,493					6,746,493
Gasto Indirecto	6,746,493					6,746,493
<b>24 AMPLIACIÓN ACUEDUCTO MÚLTIPLE MUNICIPIOS MONCION-SABANETA ZONA ESTE, PROVINCIA SANTIAGO RODRIGUEZ</b>			<b>112,479,997</b>			<b>112,479,997</b>
REHABILITACION CAMINO DE ACCESO Y CANALETA, LÍNEA DE IMPULSIÓN DESDE ESTACION BOMBEO EXISTENTE.			27,161,139			27,161,139
CONSTRUCCIÓN PLANTA POTABILIZADORA DE FILTRACIÓN RÁPIDA DE 70 LPS., REHABILITACIÓN PLANTA EXISTENTE DE 70LPS.			21,728,911			21,728,911
DEPOSITO REGULADOR SUPERFICIAL H.A. 1,200 M3., 2 DOS DEPOSITO REGULADOR SUPERFICIAL H.A. 300 M3., DEPOSITO REGULADOR SUPERFICIAL H.A. 200 M3.,			10,864,456			10,864,456
REDES DISTRIBUCIÓN			16,296,684			16,296,684
ESTACIÓN DE BOMBEO DE 200 M3 HACIA LA MESETA, MEJORAMIENTO ESTACION BOMBEO (CÁRCAMO AC. MONCION)			14,699,895			14,699,895
SUPERVISION DE OBRA			10,864,456			10,864,456
ILÍNEA MATRIZ, LÍNEA CONDUCCION			10,864,456			10,864,456
<b>25 AMPLIACIÓN ACUEDUCTO MULTIPLE PERAVIA, EXTENSION A VILLA GUERA, PROVINCIA PERAVIA</b>			<b>22,669,696</b>			<b>22,669,696</b>
Estación de bombeo			9,077,723			9,077,723
LÍNEA IMPULSION DESDE ESTACION BOMBEO A DEPOSITO REGULADOR A CONSTRUIR			2,085,355			2,085,355
DEPOSITO REGULADOR H.A. SUPERFICIAL DE 250 M3.			1,590,451			1,590,451
EQUIPOS DE BOMBEO, ELECTROBOMBA.			2,303,121			2,303,121
SUPERVISIÓN DE OBRA			2,101,733			2,101,733
REDES DISTRIBUCIÓN			5,511,313			5,511,313
<b>27 AMPLIACIÓN ACUEDUCTO MUNICIPIO Y PROVINCIA SAN PEDRO DE MACORIS</b>			<b>572,294</b>			<b>572,294</b>
DISEÑO DE LA OBRA			572,294			572,294
<b>30 CONSTRUCCIÓN DE REDES DE ABASTECIMIENTO DE AGUA POTABLE Y RECOLECCION DE AGUAS RESIDUALES EN EL CENTRO DE PROMOCIÓN DE SALUD INTEGRAL Y ESTANCIA INFANTIL EN EL MUNICIPIO SAN JUAN DE LA MAGUANA, PROVINCIA SAN JUAN</b>			<b>6,596</b>			<b>6,596</b>
Red Distribucion			6,596			6,596
<b>32 AMPLIACIÓN ACUEDUCTO SAN JOSE DE LAS MATAS (SAJOMA), PROVINCIA SANTIAGO</b>			<b>92,217,457</b>			<b>92,217,457</b>
Obra de toma sobre el río Amina y obra de toma sobre el río Inoa			4,610,873			4,610,873
Estacion de bombeo en río Amina y Estacion de bombeo Inoa y Estacion de Relevo			9,221,746			9,221,746
Equipamiento y electrificación de los dos carcamo de bombeo			9,221,746			9,221,746
LÍNEA IMPULSION EN TUBERIAS 16", 12" EN ACERO Y HD.			13,832,618			13,832,618
CONSTRUCCION PLANTA POTABILIZADORA 150 LPS.			23,054,364			23,054,364
Línea de Conducción: Ø16" PVC (SDR-26)			4,610,873			4,610,873
CONSTRUCCION Y REHABILITACION DEPOSITOS REGULADORES			4,610,873			4,610,873
Redes de Distribución			23,054,364			23,054,364

PROGRAMA - PRODUCTO - PROYECTO - ACTIVIDAD OBRA - DENOMINACION	10 - FONDO GENERAL	30 - FONDOS PROPIOS	50 - CRÉDITO INTERNO	60 - CREDITO EXTERNO	70 - DONACION EXTERNA	TOTAL GENERAL
<b>33 AMPLIACIÓN ACUEDUCTO MÚLTIPLE BAITOA- TAVERA, PROVINCIAS SANTIAGO-LA VEGA</b>	<b>99,503,576</b>					<b>99,503,576</b>
Obra de toma directa lago presa	3,353,419					3,353,419
Línea impulsión desde Toma Directa a Estación de Bombeo Ø12" PEHD. Estación de Bombeo-Planta Potabilizadora: Ø12" H.D C-30. Estación de Bombeo a Construir en Zona de Planta-Deposito de 600m Ø10" H.D C-40. LONGITUD TOTAL 14172.05	19,950,358					19,950,358
Construcción 2 dos Estación de bombeo de cap. 100 m3 y otra con cisterna de cap.100 m3	4,975,179					4,975,179
suministro e instalación electrobomba tipo turbina eje vertical 320 GPM, TDH=710 pies, potencia motor 100 HP, y equipamiento e instalación de 4 Electrobombas de Turbina eje Vertical 530 GPM vs 700 PIES de TDH, con motor de 150 HP	7,355,901					7,355,901
Conversión tecnología de planta de filtración lenta a rápida, además aumento de capacidad de 30 lps a 100 lps.	17,462,768					17,462,768
Línea de Conducción Ø12" PVC(SDR-26), L= 30.00 m y Línea Matriz (Baitoa-La Lima-Los Ranchos de Tavera ) Ø12" PVC(SDR-26) L= 7,074.21 M	19,950,358					19,950,358
Construcción depósito regulador cap. 600m3	8,759,032					8,759,032
Redes Distribución (Baitoa- Tavera ) Ø8", Ø6", Ø4", Ø3" Acero-PVC (SDR-26)	17,696,561					17,696,561
<b>34 AMPLIACIÓN ACUEDUCTO MÚLTIPLE SABANA IGLESIA, PROVINCIA SANTIAGO.</b>			<b>45,678,920</b>			<b>45,678,920</b>
Empalme a la línea de impulsión			2,740,735			2,740,735
Línea de Aducción de Ø20"			1,075,436			1,075,436
PLANTA POTABILIZADORA 100 LPS			4,135,784			4,135,784
LINEA DE CONDUCCION DESDE PLANTA A ESTACION DE BOMBEO			1,740,735			1,740,735
ESTACION DE BOMBEO			2,075,436			2,075,436
LINEA DE IMPULSION DESDE ESTACION DE BOMBEO A DEPOSITO REGULADOR			3,075,436			3,075,436
DEPOSITO REGULADOR 2000 M3			1,350,373			1,350,373
LINEA MATRIZ (SABANA IGLESIA)			2,222,206			2,222,206
RED DE DISTRIBUCION (SABANA IGLESIA)			3,829,707			3,829,707
DERIVACION LINEA IMPULSION 8" ACERO			1,740,735			1,740,735
DEPOSITO REGULADOR H.A. (BABOSICO)			2,740,735			2,740,735
DERIVACION LINEA MATRIZ 12" PVC			1,740,735			1,740,735
RED DE DISTRIBUCION (BABOSICO A SABANETA)			2,350,373			2,350,373
ESTACION DE BOMBEO CON CISTERNA DE H.A. 100 M3			1,654,313			1,654,313
LINEA DE IMPULSION DESDE CISTERNA DE 100M3 A DEPOSITO REGULADOR 100 M3			1,150,373			1,150,373
DEPOSITO REGULADOR ELEVADO (EL FLAIRE)			2,494,215			2,494,215
SUSTITUCION DE LINEA DE 6" ACERO			1,740,735			1,740,735
REH. CARCAMO DE BOMBEO PALO AMARILLO			1,654,313			1,654,313
DERIVACION 4" PVC			1,740,735			1,740,735
SUPERVISION			3,075,436			3,075,436
RED DE DISTRIBUCION MESETA Y GURABO			1,350,374			1,350,374
<b>36 AMPLIACIÓN ACUEDUCTO MÚLTIPLE COMENDADOR-EL LLANO-GUANITO, PROVINCIA ELÍAS PIÑA</b>	<b>89,058,798</b>					<b>89,058,798</b>
REHABILITACION DIQUE VERTEDOR CON TOMA LATERAL Y DESARENADOR	6,234,116					6,234,116
LINEA DE ADUCCION Ø20", Ø24",	8,905,880					8,905,880
PLANTA DE TRATAMIENTO DE FILTRACION RAPIDA DE 70 LPS, 60 LPS, 150 LPS	13,358,820					13,358,820
LINEA DE CONDUCCION Ø16 L=150.00, Ø16 L=13,000.00, COMENDADOR, Ø8", PINZON, ANTENA, GUAYABO, JUAN CANO- LA LAJITA ABAJO	13,358,820					13,358,820
DEPOSITO REGULADOR SUPERFICIAL HA 700 M3, METALICO DE 700 M3, HA PINZON HA 100 M3, ANTENA HA 500 M3, MEDIA LUNA HA 65 M3, GUAYABO HA 500 M3, JUAN CANO- LA LAJITA ABAJO HA 200M3, LAS CARRERAS HA 100 M3, CERRO DEL CHIVO-	4,452,940					4,452,940
LINEA MATRIZ COMENDADOR, ANTENA, ANTENA DE Ø8", MEDIA LUNA DE Ø4", JUAN CANO- LA LAJITA ABAJO, CERRO DEL CHIVO- VILLA HORTENSIA	2,671,764					2,671,764
RED DE DISTRIBUCION COMENDADOR; VILLA PROGRESO Y EL PINO; EL PORTON, LUIS SIMO Y LA CUNA; GUANITO-LOS ARROYOS; PINZON; ANTENA, GUAYABO, JUAN CANO- LA LAJITA ABAJO, BARRIO CARRIZAL, LAS CARRERAS, CERRO DEL CHIVO- VILLA HORTENSIA	20,483,523					20,483,523
ESTACION DE BOMBEO GUANITO, PINZON, ANTENA, MEDIA LUNA, GUAYABO, JUAN CANO- LA LAJITA ABAJO, LAS CARRERAS, CERRO DEL CHIVO- VILLA HORTENSIA	8,905,880					8,905,880
LINEA DE IMPULSION PINZON, ANTENA, MEDIA LUNA, GUAYABO, JUAN CANO- LA LAJITA ABAJO, LAS CARRERAS, CERRO DEL CHIVO- VILLA HORTENSIA	8,905,879					8,905,879
VERJA PERIMETRAL EN BLOQUES DE 6" CERRO DEL CHIVO- VILLA HORTENSIA	1,781,176					1,781,176

PROGRAMA - PRODUCTO - PROYECTO - ACTIVIDAD OBRA - DENOMINACION	10 - FONDO GENERAL	30 - FONDOS PROPIOS	50 - CRÉDITO INTERNO	60 - CREDITO EXTERNO	70 - DONACION EXTERNA	TOTAL GENERAL
<b>40 AMPLIACIÓN ACUEDUCTO MÚLTIPLE DAMAJAGUA - MAIZAL PROVINCIA VALVERDE</b>	<b>22,230,084</b>					<b>22,230,084</b>
Línea de conducción y Ø12" PVC (SDR-21)	5,599,488					5,599,488
Construcción Estación de Bombeo #2	2,193,163					2,193,163
Línea de impulsión Ø3" PVC (SDR-21)	2,993,604					2,993,604
Rehabilitación planta de tratamiento de filtración rápida de 70 Lps	5,173,918					5,173,918
Rehabilitación depósito regulador superficial metálico 1,900m3	2,611,872					2,611,872
Redes de Distribución Ø6", Ø4" y Ø3" PVC (SDR-26)	3,658,039					3,658,039
<b>41 AMPLIACIÓN ACUEDUCTO HIGUEY, EXTENSIÓN VILLA HORTENSIA-ANAMUYA, PROVINCIA LA ALTAGRACIA</b>			<b>15,432,563</b>			<b>15,432,563</b>
LINEA DE IMPULSION.			4,629,769			4,629,769
REDES DE DISTRIBUCION.			7,716,281			7,716,281
ACOMETIDAS.			3,086,513			3,086,513
<b>42 CONSTRUCCIÓN ACUEDUCTO LOMA ATRAVESADA, PROVINCIA SAMANA</b>	<b>4,561,398</b>					<b>4,561,398</b>
EXTENSION ACUEDUCTO A LOMA ATRAVESADA.	4,561,398					4,561,398
<b>06 Residentes de las provincias bajo la jurisdicción del INAPA reciben infraestructura de abastecimiento de agua potable.</b>	<b>1,182,156,372</b>		<b>283,406,979</b>	<b>276,805,394</b>		<b>1,742,368,745</b>
<b>01 CONSTRUCCIÓN ACUEDUCTO MULTIPLE PUJADOR, PROVINCIA MARIA TRINIDAD SANCHEZ</b>	<b>53,971,222</b>					<b>53,971,222</b>
Línea de Aducción	15,839,659					15,839,659
Línea de Impulsión	3,056,427					3,056,427
Depósito Regulador	18,576,803					18,576,803
Línea matriz	8,601,107					8,601,107
Red de Distribución	7,897,226					7,897,226
<b>05 MEJORAMIENTO ACUEDUCTO PEDERNALES, PROVINCIA PEDERNALES</b>			<b>5,466,601</b>			<b>5,466,601</b>
Habilitación de Obra de toma y Colocación de línea de aducción			4,000,000			4,000,000
Construcción Deposito Regulador			1,466,601			1,466,601
<b>08 CONSTRUCCIÓN ACUEDUCTO MULTIPLE LAS TEJAS - EL RODEO, PROVINCIA BAHORUCO</b>	<b>4,776,608</b>					<b>4,776,608</b>
Línea Matriz y Redes de Distribución	4,776,608					4,776,608
<b>09 AMPLIACIÓN REDES DISTRIBUCIÓN ACUEDUCTO COLINAS DON GUILLERMO, VILLA GUERRERO Y VILLA PROGRESO MUNICIPIO Y PROVINCIA EL SEIBO</b>	<b>10,524,411</b>					<b>10,524,411</b>
Redes del acueductos	10,524,411					10,524,411
<b>11 AMPLIACIÓN REDES DISTRIBUCIÓN ACUEDUCTO LOS PRADOS I Y II, HIGUEY, PROVINCIA LA ALTAGRACIA</b>	<b>1,648,243</b>					<b>1,648,243</b>
Construcción de redes en Ø6", Ø4" y Ø3" PVC (SDR-26)	1,648,243					1,648,243
<b>13 AMPLIACIÓN ACUEDUCTO SECTORES EL CORBANO-LOS MILITARES, PROV. SAN JUAN</b>	<b>3,885</b>					<b>3,885</b>
Línea de Conducción, colocación y empalme de tubería.	3,885					3,885
<b>15 AMPLIACIÓN CAMPO DE POZOS DE LA MATILLA ACUEDUCTO HIGUEY, PROVINCIA LA ALTAGRACIA</b>	<b>8,634,938</b>					<b>8,634,938</b>
Ampliación de Pozos	8,634,938					8,634,938
<b>16 MEJORAMIENTO ACUEDUCTO LA OTRA BANDA - EL MACAO PROVINCIA LA ALTAGRACIA</b>			<b>4,608,882</b>			<b>4,608,882</b>
Línea de Conducción			4,608,882			4,608,882
<b>18 MEJORAMIENTO DE AGUAS POTABLE Y RESIDUALES EN LOS MUNICIPIOS MOCA Y GASPAR HERNANDEZ, PROVINCIA ESPAILLAT, R.D.</b>				<b>276,805,394</b>		<b>276,805,394</b>
Recolección de Aguas Residuales				71,261,188		71,261,188
Planta de Tratamiento de Aguas Residuales				92,933,935		92,933,935
Consultoría para realizar auditoría de agua, catastro de red, estudios de factibilidad y mejoras en el sistema informático de la institución				39,172,729		39,172,729
Supervisar y monitorear las diferentes actividades del proyecto				22,687,328		22,687,328
Fortalecimiento de la institución con la sociedad y saneamiento inclusivo con las ONGS (Pacto Social)				292,605		292,605
Gestión del Proyecto para el Financiamiento de una Unidad de Gestión de Proyecto en INAPA				50,457,609		50,457,609
<b>20 CONSTRUCCIÓN ACUEDUCTO CAÑADA CIMARRONA, PROVINCIA AZUA</b>			<b>1,394,434</b>			<b>1,394,434</b>
Estación de bombeo, Línea de impulsión, Línea matriz, Almacenamiento y Redes de distribución.			1,394,434			1,394,434
<b>21 CONSTRUCCIÓN ACUEDUCTO VILLARPANDO, PROVINCIA AZUA</b>			<b>13,780,876</b>			<b>13,780,876</b>
Planta Potabilizadora, Construcción de obra de toma, línea de impulsión, Deposito regulador y Redes de distribución.			13,780,876			13,780,876
<b>22 CONSTRUCCIÓN SISTEMA DE ABASTECIMIENTO LOS BARRIOS GUANDULES-LA RAQUETA COMO EXTENSIÓN, PROVINCIA BARAHONA</b>			<b>411,065</b>			<b>411,065</b>
Obra de toma, equipo de bombeo, líneas impulsión, línea matriz, red distribuidora			411,065			411,065

PROGRAMA - PRODUCTO - PROYECTO - ACTIVIDAD OBRA - DENOMINACION	10 - FONDO GENERAL	30 - FONDOS PROPIOS	50 - CRÉDITO INTERNO	60 - CREDITO EXTERNO	70 - DONACION EXTERNA	TOTAL GENERAL
<b>26 MEJORAMIENTO ACUEDUCTO MONTE PLATA, PROVINCIA MONTE PLATA</b>			6,525,061			6,525,061
Deposito Regulador, Planta de tratamiento de agua potable			6,525,061			6,525,061
<b>30 CONSTRUCCIÓN ACUEDUCTO MULTIPLE GUATAPANAL - JINAMAGAO - AMINA- BORUCO, PROVINCIA VALVERDE</b>			37,231,655			37,231,655
CONSTRUCCION PLANTA POTABILIZADORA.			14,616,127			14,616,127
LINEA DE IMPULSION.			12,307,614			12,307,614
CONSTRUCCION DEPOSITO REGULADOR.			10,307,914			10,307,914
<b>31 AMPLIACIÓN ACUEDUCTO DE VILLA ALTAGRACIA, PROVINCIA SAN CRISTOBAL.</b>	198,342,863					198,342,863
Obra de Toma	60,072,643					60,072,643
Línea de conducción	119,005,718					119,005,718
Línea de desague	19,264,502					19,264,502
<b>32 MEJORAMIENTO PLANTA POTABILIZADORA ACUEDUCTO MÚLTIPLE EL POZO - LOS LIMONES, PROVINCIA MARÍA TRINIDAD SÁNCHEZ</b>			515			515
Planta Potabilizadora			515			515
<b>33 AMPLIACIÓN CAMPO DE POZOS ACUEDUCTO DE AZUA, PROVINCIA AZUA</b>			5,228,946			5,228,946
Estación de bombeo, línea de impulsión y reservorio			5,228,946			5,228,946
<b>38 AMPLIACIÓN RED DE DISTRIBUCIÓN ACUEDUCTO DE CONSUELO, PROVINCIA SAN PEDRO DE MACORIS</b>			5,012,273			5,012,273
Ampliación de Redes de Distribución.			5,012,273			5,012,273
<b>40 MEJORAMIENTO ACUEDUCTO DE EL VALLE, PROVINCIA HATO MAYOR</b>			13,016,277			13,016,277
Red de distribución y planta potabilizadora			13,016,277			13,016,277
<b>41 AMPLIACIÓN DEL ACUEDUCTO EL CARRIL LA PARED (CAMPO DE POZOS EL CARRIL -LA PARED , ITABO) PROVINCIA SAN CRISTOBAL</b>	149,817,350					149,817,350
Depósito Regulador	100,000,000					100,000,000
Electrificación de pozos y limpieza	49,817,350					49,817,350
<b>42 CONSTRUCCIÓN ACUEDUCTO MULTIPLE SONADOR, PROVINCIA MONSEÑOR NOUEL</b>	88,145,379					88,145,379
Redes de distribución, obra de toma, deposito regulador y planta potabilizadora.	88,145,379					88,145,379
<b>43 CONSTRUCCIÓN NUEVA OBRA DE TOMA EN EL ACUEDUCTO LAS TERRENAS, PROVINCIA SAMANÁ</b>	14,937,617					14,937,617
Obra de toma, línea de conducción, cárcamo de bombeo y línea de impulsión.	14,937,617					14,937,617
<b>44 HABILITACIÓN ACUEDUCTO EL CÓRBANO, PROVINCIA SAN JUAN</b>	100					100
Línea de Conducción	100					100
<b>45 AMPLIACIÓN ACUEDUCTO MAIMON, LINEA DE ADUCCION PIEDRA BLANCA, MUNICIPIO MONSEÑOR NOUEL, PROVINCIA MONSEÑOR NOUEL</b>			43,494,287			43,494,287
Línea de aducción			43,494,287			43,494,287
<b>46 REHABILITACIÓN DEPOSITO METALICO ACUEDUCTO LA ROMANA, SECTOR VILLA VERDE, PROVINCIA LA ROMANA</b>			4,545,362			4,545,362
Tanque Metálico			4,545,362			4,545,362
<b>47 CONSTRUCCIÓN ACUEDUCTO KMS5, PROVINCIA MONTE PLATA</b>	99,181					99,181
Pozos, línea de impulsión, almacenamiento, línea matriz y red de distribución.	99,181					99,181
<b>48 AMPLIACIÓN RED VILLA OLIMPICA, ACUEDUCTO SAN FRANCISCO DE MACORIS</b>	2,480,077					2,480,077
Redes de distribución	2,480,077					2,480,077
<b>50 CONSTRUCCIÓN ACUEDUCTO ZONA ALTA DE BARAHONA, PROVINCIA BARAHONA</b>	60,385,326					60,385,326
Obra de toma, línea de impulsión, almacenamiento y línea matriz.	60,385,326					60,385,326
<b>52 CONSTRUCCIÓN ACUEDUCTO V CENTENARIO, PARAISO I-II-III, VILLA ALTAGRACIA, PROVINCIA SAN CRISTOBAL</b>			20,403,541			20,403,541
Campo de pozos, línea de impulsión, redes de distribución y deposito regulador.			20,403,541			20,403,541
<b>53 REHABILITACIÓN PLANTA POTABILIZADORA DE 50 L/S, ACUEDUCTO YAMASÁ, PROVINCIA MONTE PLATA</b>			37,116,377			37,116,377
Planta Potabilizadora de filtracion rapida de capacidad de 50 LPS.			37,116,377			37,116,377

PROGRAMA - PRODUCTO - PROYECTO - ACTIVIDAD OBRA - DENOMINACION	10 - FONDO GENERAL	30 - FONDOS PROPIOS	50 - CRÉDITO INTERNO	60 - CREDITO EXTERNO	70 - DONACION EXTERNA	TOTAL GENERAL
<b>54 AMPLIACIÓN ACUEDUCTO MÚLTIPLE PERALVILLO-LA PLACETA, MONTE PLATA, PROVINCIA MONTE PLATA</b>	<b>160,409,194</b>					<b>160,409,194</b>
Obra de Toma	78,122,758					78,122,758
Línea de aducción	7,230,987					7,230,987
línea de impulsión	9,423,946					9,423,946
Planta de tratamiento filtración rápida de 70l/s	26,040,919					26,040,919
Línea de conducción	24,061,379					24,061,379
Depósito Regulador de hormigón Armado 700m3	7,508,745					7,508,745
línea Matriz, Red distribución y carpeta asfáltica	8,020,460					8,020,460
<b>55 AMPLIACIÓN ACUEDUCTO MÚLTIPLE RAMÓN SANTANA, PROVINCIA SAN PEDRO DE MACORIS</b>			<b>4,787,191</b>			<b>4,787,191</b>
Línea de impulsión, Línea Matriz y Red de Distribución.			4,787,191			4,787,191
<b>59 CONSTRUCCIÓN PLANTA POTABILIZADORA ACUEDUCTO LAS CAÑITAS, MUNICIPIO SABANA DE LA MAR, PROVINCIA HATO MAYOR</b>			<b>14,851,332</b>			<b>14,851,332</b>
Planta Potabilizadora Filtración rápida 20 lps.			14,851,332			14,851,332
<b>60 AMPLIACIÓN DE REDES DE AGUA POTABLE EN EL ACUEDUCTO DE ESPERANZA, PROVINCIA VALVERDE</b>			<b>3,794,161</b>			<b>3,794,161</b>
Red distribución de los Sectores de Esperanza			3,794,161			3,794,161
<b>61 RECONSTRUCCIÓN LINEA DE IMPULSION DE AGUA POTABLE EN EL ACUEDUCTO DEL MUNICIPIO JUAN DE HERRERA, PROVINCIA SAN JUAN</b>			<b>100</b>			<b>100</b>
Línea de impulsión de 012" PVC, con una longitud de 1950 metros			100			100
<b>62 AMPLIACIÓN ACUEDUCTO EN LOS SECTORES CIUDAD DORADA, PLATA BELLA, BARRIO LINDO Y PUERTO RICO, HATO MAYOR, PROVINCIA HATO MAYOR</b>			<b>19,777,852</b>			<b>19,777,852</b>
Redes de distribución 06", 04" y 03" PVC, longitud 11,110.95m			19,777,852			19,777,852
<b>63 AMPLIACIÓN DEL ACUEDUCTO DE MICHES A ZONA TURÍSTICA, MUNICIPIO MICHES, PROVINCIA EL SEIBO</b>	<b>45,170,972</b>					<b>45,170,972</b>
Dique caucasiano tipo desarenador, estación de bombeo, planta potabilizadora, tanque regulador metálico, línea matriz, redes de distribución	45,170,972					45,170,972
<b>64 CONSTRUCCIÓN ACUEDUCTO EN LA COMUNIDAD DEL DISTRITO MUNICIPAL MAMA TINGO, MUNICIPIO YAMASA, PROVINCIA MONTE PLATA</b>	<b>81,223,302</b>					<b>81,223,302</b>
Construcción obra de toma, Línea aducción, Planta Potabilizadora 40lps., Línea de Conducción y redes de distribución.	81,223,302					81,223,302
<b>65 MEJORAMIENTO ACUEDUCTO BARAHONA, SECTOR LOS MAESTROS, PROVINCIA BARAHONA</b>	<b>22,021,847</b>					<b>22,021,847</b>
Obra de toma, línea matriz, redes de distribución y acometidas	22,021,847					22,021,847
<b>66 AMPLIACIÓN ACUEDUCTO EN EL MUNICIPIO DE COTUÍ, PROVINCIA SÁNCHEZ RAMIREZ</b>	<b>6,977,779</b>					<b>6,977,779</b>
Construcción nuevo Campo de Pozos, Colocación de Línea Impulsion, Línea Matriz y de Redes, Const. Deposito Regulador.	6,977,779					6,977,779
<b>68 REHABILITACIÓN PLANTA POTABILIZADORA ACUEDUCTO SABANA YEGUA PROVINCIA AZUA</b>			<b>11,079,158</b>			<b>11,079,158</b>
Planta potabilizadora.			11,079,158			11,079,158
<b>69 AMPLIACIÓN ACUEDUCTO MÚLTIPLE PARA LAS COMUNIDADES HATO DAMA, DAZA1, DAZA2, LOS MONTONES, LAS CABUYAS, PROVINCIA SAN CRISTOBAL</b>	<b>108,541,224</b>					<b>108,541,224</b>
Redes De Distribución	14,416,112					14,416,112
Acometidas	94,125,112					94,125,112
<b>70 REHABILITACIÓN PLANTA POTABILIZADORA ACUEDUCTO DE HATO MAYOR, PROVINCIA HATO MAYOR</b>			<b>4,018,802</b>			<b>4,018,802</b>
Planta potabilizadora, medición de caudal, Floculadores, Casa de químicos y laboratorio.			4,018,802			4,018,802
<b>72 CONSTRUCCIÓN ACUEDUCTO BATEY LA TARANA, PROVINCIA MONTE PLATA</b>	<b>3,648,139</b>					<b>3,648,139</b>
Estación de bombeo, línea de impulsión, Almacenamiento, línea matriz, redes de distribución	3,648,139					3,648,139
<b>74 CONSTRUCCIÓN ACUEDUCTO LAS CEJAS-MATANCITAS, PROVINCIA MARIA TRINIDAD SANCHEZ</b>			<b>93,784</b>			<b>93,784</b>
Línea de impulsión, Deposito Regulador y Línea matriz			93,784			93,784
<b>76 MEJORAMIENTO ACUEDUCTO DE LAS MATAS DE FARFAN, PROVINCIA SAN JUAN DE LA MAGUANA</b>	<b>21,319,257</b>					<b>21,319,257</b>
Línea de impulsión, depósito regulador, línea de conducción y redes de distribución	21,319,257					21,319,257

PROGRAMA - PRODUCTO - PROYECTO - ACTIVIDAD OBRA - DENOMINACION	10 - FONDO GENERAL	30 - FONDOS PROPIOS	50 - CRÉDITO INTERNO	60 - CREDITO EXTERNO	70 - DONACION EXTERNA	TOTAL GENERAL
<b>78 REHABILITACIÓN PLANTA POTABILIZADORA, ACUEDUCTO MONTE PLATA, PROVINCIA MONTE PLATA</b>			9,425,654			9,425,654
Mezcla rápida tipo Parschall, floculador, sedimentadores, filtros, casa de químico, casa operador y bombas			9,425,654			9,425,654
<b>84 AMPLIACIÓN ACUEDUCTO MÚLTIPLE MAJAGUAL, PROVINCIA MONTE PLATA</b>	139,077,458					139,077,458
Obra de Toma, empalme tubería	83,446,475					83,446,475
Electrificación y Equipamiento	6,953,873					6,953,873
Cárcamo de Bombeo	20,861,619					20,861,619
Línea de Impulsión	27,815,491					27,815,491
<b>86 AMPLIACIÓN ACUEDUCTO EL ZUMBÓN-CALLE BONITA-LOS RAMIREZ, PROVINCIA SAN -CRISTOBAL.</b>			94,520			94,520
Estación y Cárcamo de Bombeo			94,520			94,520
<b>87 AMPLIACIÓN ACUEDUCTO EN EL SECTOR MADRE VIEJA NORTE, PROVINCIA SAN CRISTOBAL.</b>			87,230			87,230
Línea de conducción			87,230			87,230
<b>88 AMPLIACIÓN REDES DE DISTRIBUCIÓN DE AGUA POTABLE DEL BARRIO MOSCÚ, PROVINCIA SAN CRISTOBAL.</b>			13,778,398			13,778,398
Ampliación de Redes de Distribución.			13,778,398			13,778,398
<b>90 MEJORAMIENTO ACUEDUCTO SAN CRISTOBAL, SECTOR MADRE VIEJA SUR, PROVINCIA SAN CRISTÓBAL.</b>			70,797			70,797
Obra de toma			70,797			70,797
<b>91 MEJORAMIENTO DE ACUEDUCTO EN LOS SECTORES EL POMIER,HATO DAMA, MANUEL VILLEGAS, SANTA MARÍA Y MATA PALOMA, PROVINCIA SAN CRISTOBAL</b>			34,490			34,490
Línea de Impulsión			34,490			34,490
<b>12. Saneamiento de las Aguas Residuales</b>	1,036,935,402	4,300,000	110,674,261	2,358,655,000		3,510,564,663
<b>04 Residentes de las provincias bajo la jurisdicción del INAPA con servicio de recolección de agua residual a través de la red de alcantarillado</b>		2,300,000				2,300,000
<b>00 N/A</b>		2,300,000				2,300,000
Aguas residuales recolectadas		2,300,000				2,300,000
<b>05 Residentes de las provincias bajo el área de jurisdicción del INAPA con aguas residuales tratadas y vertidas al medio ambiente conforme a los parámetros establecidos por las normas</b>		2,000,000				2,000,000
<b>00 N/A</b>		2,000,000				2,000,000
Aguas residuales tratadas y descargadas		2,000,000				2,000,000
<b>06 Residentes de las provincias bajo la jurisdicción del INAPA reciben infraestructura de recolección y tratamiento de Aguas Residuales.</b>	1,036,935,402		110,674,261	2,358,655,000		3,506,264,663
<b>01 CONSTRUCCIÓN COLECTORAS PLUVIALES SECTORES MARÍA TRINIDAD SÁNCHEZ Y SIMÓN BOLÍVAR. PROVINCIA SAN CRISTÓBAL</b>			4,333,199			4,333,199
Redes colectoras			4,333,199			4,333,199
<b>04 MEJORAMIENTO ALCANTARILLADOS SANITARIOS PROVINCIA DUARTE</b>	104,094,119					104,094,119
Redes colectoras, registro de inspección, desarenador, acometidas, líneas colectoras, línea de impulsión, sistema de tratamiento	104,094,119					104,094,119
<b>06 REHABILITACIÓN PLANTA DE TRATAMIENTO DE AGUAS RESIDUALES ALCANTARILLADO SANITARIO DE COMENDADOR</b>	100					100
Construcción desarenador, Reh Lagunas, Instalación de dispositivos de interconexión, iluminación y aireadores	100					100
<b>07 CONSTRUCCIÓN SISTEMA DE SANEAMIENTO ARROYO GURABO Y SU ENTORNO, MUNICIPIO SANTIAGO DE LOS CABALLEROS, PROVINCIA SANTIAGO.</b>	389,384,655					389,384,655
Construcción de obras para saneamiento, agua potable y espacios para recreación	389,384,655					389,384,655
<b>10 CONSTRUCCIÓN ALCANTARILLADO SANITARIO DE SABANA DE LA MAR, PROVINCIA HATO MAYOR</b>			17,862,475			17,862,475
Planta Depuradora de 60 LPS, Estación de Bombeo y Línea de Impulsión.			17,862,475			17,862,475
<b>11 MEJORAMIENTO ALCANTARILLADO SANITARIO DE EL VALLE,PROVINCIA HATO MAYOR</b>			3,359,692			3,359,692
Colectora, cárcamo y línea de impulsión			3,359,692			3,359,692
<b>12 AMPLIACIÓN ALCANTARILLADO SANITARIO JUAN DOLIO-GUAYACANES (ETAPA 1), PROV. SAN PEDRO DE MACORIS</b>	335,345,221					335,345,221
Red colectoras, estación de bombeo, línea de impulsión, acometidas, registro de inspección, funcionamiento planta tratamiento	335,345,221					335,345,221
<b>14 CONSTRUCCIÓN ALCANTARILLADO PLUVIAL ANTIGUA CALLE 20, PROVINCIA SAN PEDRO DE MACORIS</b>			21,308,989			21,308,989
Red Colectora y Conexiones de imbornales a registro de canaletas.			21,308,989			21,308,989
<b>15 CONSTRUCCIÓN ALCANTARILLADO SANITARIO DE MAO, PROVINCIA VALVERDE</b>	5,732,900					5,732,900
Planta de Tratamiento	5,732,900					5,732,900

PROGRAMA - PRODUCTO - PROYECTO - ACTIVIDAD OBRA - DENOMINACION	10 - FONDO GENERAL	30 - FONDOS PROPIOS	50 - CRÉDITO INTERNO	60 - CREDITO EXTERNO	70 - DONACION EXTERNA	TOTAL GENERAL
<b>17 CONSTRUCCIÓN ALCANTARILLADO SANITARIO DE TENARES, PROVINCIA HERMANAS MIRABAL.</b>	<b>190,744,789</b>					<b>190,744,789</b>
Redes Colectoras, Planta Depuradora de aguas Residuales	85,835,155					85,835,155
Equipo succionador móvil para limpieza y mantenimiento de redes recolectoras del sistema	104,909,634					104,909,634
<b>23 CONSTRUCCIÓN ALCANTARILLADO PLUVIAL VILLA MARIA MUNICIPIO SANTIAGO DE LOS CABALLEROS, PROVINCIA SANTIAGO</b>			<b>23,230,564</b>			<b>23,230,564</b>
Construcción Redes Colectoras			10,453,754			10,453,754
Supervision de la Obra			12,776,810			12,776,810
<b>25 CONSTRUCCIÓN ALCANTARILLADO SANITARIO EL CORBANO, MUNICIPIO SAN JUAN DE LA MAGUANA, PROVINCIA SAN JUAN</b>			<b>40,579,342</b>			<b>40,579,342</b>
CONSTRUCCIÓN REDES COLECTORAS			14,884,132			14,884,132
CONSTRUCCIÓN PLANTA DEPURADORA DE 45 LPS			12,347,605			12,347,605
EQUIPAMIENTO PLANTA DEPURADORA DE 45 LPS			4,115,868			4,115,868
PLANTA DEPURADORA DE 5 LPS CORBANO NORTE			5,173,803			5,173,803
SUPERVISION DE OBRA			4,057,934			4,057,934
<b>27 AMPLIACIÓN ALCANTARILLADO SANITARIO LUPERON PROVINCIA PUERTO PLATA</b>	<b>11,633,618</b>					<b>11,633,618</b>
Redes colectoras	2,052,864					2,052,864
Construcción estación de bombeo No.1, No.2, No 3, No 4, No.5, No.6. No.7	2,288,423					2,288,423
Línea de impulsión	2,840,663					2,840,663
Electrificación y Equipamiento estación de bombeo.	2,545,488					2,545,488
Coordinar, monitorear y gestionar la fase de ejecución del proyecto	1,906,180					1,906,180
<b>30 AMPLIACIÓN ALCANTARILLADO SANITARIO DE HIGUEY, PROVINCIA LA ALTAGRACIA</b>				<b>932,377,587</b>		<b>932,377,587</b>
ACOMETIDAS				294,229,214		294,229,214
CONSTRUCCIÓN ESTACIONES DE BOMBEO				73,720,100		73,720,100
AMPLIACIÓN PLANTA DE TRATAMIENTO CAP. 1000 LPS				135,837,072		135,837,072
COLOCACIÓN REDES COLECTORAS Y SECUNDARIAS				428,591,201		428,591,201
<b>31 CONSTRUCCIÓN ALCANTARILLADO SANITARIO DE LOS MUNICIPIOS LA ROMANA Y VILLA HERMOSA., PROVINCIA LA ROMANA.</b>				<b>589,329,098</b>		<b>589,329,098</b>
CONSTRUCCION REDES COLECTORAS Y SECUNDARIAS				334,835,117		334,835,117
CONSTRUCCION ESTACIONES DE BOMBEO				79,050,947		79,050,947
Construcción Planta Depuradora cap. de 700 lps				25,518,987		25,518,987
Construcción emisario submarino.				149,924,047		149,924,047
<b>33 AMPLIACIÓN ALCANTARILLADO SANITARIO DE SAN PEDRO DE MACORÍS, PROVINCIA SAN PEDRO DE MACORÍS.</b>				<b>836,293,315</b>		<b>836,293,315</b>
CONSTRUCCIÓN ESTACIONES DE BOMBEO				102,974,789		102,974,789
AMPLIACIÓN PLANTA DEPURADORA				93,828,271		93,828,271
COLOCACIÓN REDES COLECTORAS Y SECUNDARIAS				639,490,255		639,490,255
<b>34 AMPLIACIÓN ALCANTARILLADO SANITARIO A LOS SECTORES ZONA CENTRO, MADRE VIEJA NORTE Y SUR, DEL MUNICIPIO SAN CRISTÓBAL</b>				<b>655,000</b>		<b>655,000</b>
ASISTENCIA TÉCNICA				655,000		655,000
<b>13 Administración Comercial</b>	<b>276,131,692</b>	<b>34,763,370</b>				<b>310,895,062</b>
<b>03 Residentes de la provincias bajo jurisdicción del INAPA reciben atención a las solicitudes de servicios comerciales, reclamos y denuncias</b>	<b>276,131,692</b>	<b>34,763,370</b>				<b>310,895,062</b>
<b>00 N/A</b>	<b>276,131,692</b>	<b>34,763,370</b>				<b>310,895,062</b>
Gestión de servicios comerciales	276,131,692	34,763,370				310,895,062
<b>14 Incremento de la cobertura y la calidad en los servicios del agua</b>				<b>654,855,384</b>		<b>654,855,384</b>
<b>01 Acciones Comunes P14</b>				<b>622,533,971</b>		<b>622,533,971</b>
<b>00 N/A</b>				<b>622,533,971</b>		<b>622,533,971</b>
Fortalecimiento de la planificación institucional				547,069,971		547,069,971
Control de uso y consumo energético				75,464,000		75,464,000
<b>04 Residentes de los sectores de las APS con facturación de servicio de suministro de agua potable</b>				<b>32,321,413</b>		<b>32,321,413</b>
<b>00 N/A</b>				<b>32,321,413</b>		<b>32,321,413</b>
Control de agua distribuida				380,000		380,000
Sistematización de proceso de facturación y cobranzas				31,941,413		31,941,413
<b>96 Deuda Pública y Otras Operaciones Financieras</b>		<b>5,000,000</b>				<b>5,000,000</b>
<b>00 Acciones que no generan producción P96</b>		<b>5,000,000</b>				<b>5,000,000</b>
<b>00 N/A</b>		<b>5,000,000</b>				<b>5,000,000</b>
Amortización de la Deuda Pública		5,000,000				5,000,000

PROGRAMA - PRODUCTO - PROYECTO - ACTIVIDAD OBRA - DENOMINACION	10 - FONDO GENERAL	30 - FONDOS PROPIOS	50 - CRÉDITO INTERNO	60 - CREDITO EXTERNO	70 - DONACION EXTERNA	TOTAL GENERAL
98 Administración de Contribuciones Especiales		8,242,000				8,242,000
00 Acciones que no generan producción		8,242,000				8,242,000
00 N/A		8,242,000				8,242,000
N/A		8,242,000				8,242,000
99 Administración de Activos, Pasivos y Transferencias		500,000				500,000
00 Acciones que no generan producción P99		500,000				500,000
00 N/A		500,000				500,000
N/A		500,000				500,000
<b>TOTAL</b>	<b>7,897,811,585</b>	<b>1,891,428,321</b>	<b>2,000,000,000</b>	<b>4,780,590,384</b>	<b>400,498,905</b>	<b>16,970,329,195</b>

Fuente: Sistema de Información de la Gestión Financiera

# INSTITUTO NACIONAL DE AGUAS POTABLES Y ALCANTARILLADOS

Cuenta Ahorro Inversión y Financiamiento

Valores RD\$

DETALLE	FORMULADO
<b>I. Ingresos Corrientes</b>	<b>6,781,939,499</b>
Ventas de bienes y servicios	1,875,000,000
Transferencias y donaciones corrientes recibidas	4,890,511,178
Otros ingresos corrientes	16,428,321
<b>II. Gastos Corrientes</b>	<b>6,776,939,499</b>
Gastos de explotación	6,768,197,499
Transferencias corrientes otorgadas	8,742,000
<b>III. (I-II) Resultado Económico</b>	<b>5,000,000</b>
<b>IV. Ingresos de Capital</b>	<b>10,188,389,696</b>
Transferencias del sector publico	10,188,389,696
<b>V. Gastos de Capital</b>	<b>10,188,389,696</b>
Proyectos de Inversión	7,034,585,539
Gastos de Capital	3,153,804,157
<b>VI. (IV-V) Resultado de Capital</b>	<b>0</b>
<b>VII. Total de Ingresos + Donaciones</b>	<b>16,970,329,195</b>
<b>VIII. Total de Gastos</b>	<b>16,965,329,195</b>
<b>IX. (VII-(VIII-Intereses)) Resultado Primario</b>	<b>5,000,000</b>
<b>X. (VII-VIII) Resultado Financiero</b>	<b>5,000,000</b>
<b>XI. Fuentes Financieras</b>	<b>0</b>
<b>XII. Aplicaciones Financieras</b>	<b>5,000,000</b>
Disminución de Cuentas por Pagar	5,000,000
<b>XIII. (XI-XII) Financiamiento Neto</b>	<b>-5,000,000</b>

Fuente : Sistema de Información de la Gestión Financiera (SIGEF)

**CAPÍTULO**

**6114**

**CORPORACIÓN DE FOMENTO  
HOTELERO Y DESARROLLO  
DEL TURISMO**



GOBIERNO DE LA  
REPÚBLICA DOMINICANA  
**HACIENDA Y ECONOMÍA**

**Resolución Núm. 002-2026** que aprueba el presupuesto de la Corporación de Fomento de la Industria Hotelera y Desarrollo del Turismo (CORPHOTELS) para el año 2026.

**CONSIDERANDO PRIMERO:** que el artículo 65 de la Ley núm. 423-06, Orgánica de Presupuesto para el Sector Público, de fecha 17 de noviembre de 2006 establece que los presupuestos de las Empresas Públicas no Financieras serán aprobados por el presidente de la República.

**CONSIDERANDO SEGUNDO:** que conforme al artículo 66 de la precitada Ley núm. 423-06 se establece que las modificaciones a los presupuestos de las Empresas Públicas no Financieras que impliquen la disminución de los resultados operativos y económicos, el incremento del endeudamiento autorizado o modificaciones en la composición del plan anual de inversiones, deberán ser aprobadas por el presidente de la República, previa opinión del ministro de Hacienda y Economía.

**CONSIDERANDO TERCERO:** que mediante el artículo 1 del Decreto núm. 207-19, de fecha 7 de junio de 2019, se delegan en el ministro de Hacienda y Economía las atribuciones que le confieren al presidente de la República los artículos 65 y 66 de la precitada Ley núm. 423-06, de aprobar los presupuestos de las Empresas Públicas no Financieras y sus modificaciones.

**CONSIDERANDO CUARTO:** que mediante la Resolución núm. 190-19, de fecha 6 de septiembre de 2019, emitida por el Ministerio de Hacienda (Ministerio de Hacienda y Economía), se estableció el procedimiento para la aplicación del Decreto núm. 207-19, que delega en el ministro de Hacienda y Economía la atribución de aprobar los presupuestos de las Empresas Públicas no Financieras y sus modificaciones.

**CONSIDERANDO QUINTO:** que el artículo 7 de la precitada Resolución núm. 190-19, dispone que la aprobación de los presupuestos de Empresas Públicas no Financieras por parte del ministro de Hacienda y Economía se realizará a través de resolución ministerial.

**CONSIDERANDO SEXTO:** que a través de la circular DGP-SAL-2025-001923, de fecha 10 de septiembre de 2025, la Dirección General de Presupuesto (DIGEPRES) notificó los lineamientos para la formulación de los proyectos de presupuestos físicos financieros de las Empresas Públicas no Financieras e Instituciones Públicas Financieras 2026.

**CONSIDERANDO SÉPTIMO:** que los indicados lineamientos establecen que: «Las Empresas Públicas no Financieras deberán remitir a la Dirección General de Presupuesto, en formato físico o digital, el Acta o Resolución emitida por el Consejo de directores o de administradores que aprueba el proyecto de presupuesto [...]».

Página 1 de 5



Avenida México 45, Gascue, Santo Domingo, República Dominicana

TELÉFONO 809-687-5131

**Resolución Núm. 002-2026**

**CONSIDERANDO OCTAVO:** que mediante el Acta núm. 02-2025, de fecha 5 de diciembre de 2025, la Junta de Directores de la Corporación de Fomento de la Industria Hotelera y Desarrollo del Turismo (CORPHOTELS), aprobó el presupuesto para el año 2026.

**CONSIDERANDO NOVENO:** que, en ese sentido, la Corporación de Fomento de la Industria Hotelera y Desarrollo del Turismo (CORPHOTELS), remitió a la Dirección General de Presupuesto (DIGEPRES) las informaciones correspondientes para el proceso de formulación del presupuesto para el año 2026.

**CONSIDERANDO DÉCIMO:** que todas las informaciones recibidas fueron debidamente analizadas, verificándose la consistencia entre la propuesta de presupuesto recibida y lo establecido en la Ley núm. 99-25, de fecha 16 de diciembre de 2025, de Presupuesto General del Estado para el ejercicio presupuestario del año 2026.

**VISTA:** la Constitución de la República Dominicana, proclamada en fecha 27 de octubre del año 2024.

**VISTA:** la Ley Orgánica núm. 542, de fecha 1ro. de enero de 1970, de la Corporación de Fomento de la Industria Hotelera y Desarrollo del Turismo (CORPHOTELS).

**VISTA:** la Ley núm. 126-01, de fecha 26 de junio del año 2001, que crea la Dirección General de Contabilidad Gubernamental.

**VISTA:** la Ley núm. 567-05, de fecha 30 de diciembre del año 2005, de la Tesorería Nacional.

**VISTA:** la Ley núm. 6-06, de fecha 20 de enero del año 2006, de Crédito Público.

**VISTA:** la Ley núm. 340-06, de fecha 24 de julio del año 2006, sobre Compras y Contrataciones de Bienes, Servicios, Obras y Concesiones y sus modificaciones establecidas por la Ley núm. 449-06, de fecha 6 de diciembre del año 2006.

**VISTA:** la Ley núm. 423-06, de fecha 17 de noviembre del año 2006, Orgánica de Presupuesto para el Sector Público.

**VISTA:** la Ley núm. 494-06, de fecha 27 de diciembre del año 2006, de Organización de la Secretaría de Estado de Hacienda (hoy Ministerio de Hacienda y Economía), modificada mediante la Ley núm. 45-25, que dispone la fusión del Ministerio de Hacienda y el Ministerio de Economía, Planificación y Desarrollo y deroga la Ley núm. 496-06, del



GOBIERNO DE LA  
REPÚBLICA DOMINICANA

**HACIENDA Y ECONOMÍA**

**Resolución Núm. 002-2026**

28 de diciembre de 2006, que crea la Secretaría de Estado de Economía, Planificación y Desarrollo, de fecha veintiuno (21) de julio de dos mil veinticinco (2025).

**VISTA:** la Ley núm. 498-06, de fecha 28 de diciembre del año 2006, de Planificación e Inversión Pública.

**VISTA:** la Ley núm. 31-11, de fecha 8 de febrero del año 2011, que introduce nuevas modificaciones a la Ley núm. 479-08, sobre Sociedades Comerciales y Empresas Individuales de Responsabilidad Limitada.

**VISTA:** la Ley núm. 247-12, de fecha 9 de agosto del año 2012, Orgánica de Administración Pública.

**VISTA:** la Ley núm. 47-25, de fecha 28 de julio de 2025, de Contrataciones Públicas.

**VISTA:** la Ley núm. 99-25, de fecha 16 de diciembre de 2025, de Presupuesto General del Estado para el ejercicio presupuestario del año 2026.

**VISTO:** el Decreto núm. 492-07, de fecha 30 de agosto del año 2007, que aprueba el Reglamento de Aplicación de Ley Orgánica de Presupuesto para el Sector Público.

**VISTO:** el Decreto núm. 207-19, de fecha 7 de junio del año 2019, que delega en el ministro de Hacienda y Economía las atribuciones que le confieren al presidente de la República los artículos 65 y 66 de la Ley núm. 423-06, Orgánica de Presupuesto para el Sector Público, de aprobar los presupuestos de las empresas públicas no financieras.

**VISTO:** el Decreto núm. 426-25, de fecha 29 de julio del año 2025, mediante el cual se designa al señor Magín Javier Díaz Domingo como ministro de Hacienda y Economía.

**VISTA:** la Resolución núm. 190-19, emitida por el Ministerio de Hacienda (hoy Ministerio de Hacienda y Economía) de fecha 6 de septiembre de 2019, que establece el procedimiento para la aplicación del Decreto núm. 207-19.

**VISTA:** la Circular DGP-SAL-2025-001923, de fecha 10 de septiembre de 2025, emitida por la Dirección General de Presupuesto, contentiva de los lineamientos para la formulación de los proyectos de presupuesto físico financiero de las Empresas Públicas no Financieras e Instituciones Públicas Financieras 2026.

**VISTA:** el Acta núm. 02-2025, de la Sesión de la Junta de directores de la Corporación de Fomento de la Industria Hotelera y Desarrollo del Turismo (CORPHOTELS) de fecha 5 de diciembre de 2025.

Página 3 de 5



**Resolución Núm. 002-2026**

En atención a las consideraciones que anteceden, las cuales forman parte integral de la presente resolución, el Ministerio de Hacienda y Economía, a través de su ministro, en ejercicio de las atribuciones que le confieren la Ley núm. 41-08, de Función Pública, la Ley núm. 247-12, Organización de la Administración Pública, y el Decreto núm. 426-25;

**RESUELVE:**

**ARTÍCULO 1. Aprobación de presupuesto.** Se aprueba el presupuesto financiero para la Corporación de Fomento de la Industria Hotelera y Desarrollo del Turismo (CORPHOTELS), correspondiente al año 2026, en los términos que se resumen en la siguiente tabla:

Objeto	Descripción	Presupuesto 2026 (RD\$)
<b>1.1</b>	<b>Ingresos Corrientes</b>	<b>164,594,610.00</b>
1.1.3	Ventas de bienes y servicios	162,674,610.00
1.1.3.2	<b>Ventas de establecimientos de mercado</b>	<b>162,674,610.00</b>
1.5.2.2.01	Ventas de servicios por establecimiento de mercado	162,674,610.00
1.1.4	Rentas de la propiedad	1,920,000.00
1.1.4.1	<b>Intereses</b>	<b>1,920,000.00</b>
1.6.1.2.04	Intereses percibidos del mercado interno	1,920,000.00
<b>3.1</b>	<b>Fuentes financieras</b>	<b>35,008,490.00</b>
3.1.1	Disminución de activos financieros	35,008,490.00
3.1.1.1	<b>Disminución de activos financieros corrientes</b>	<b>35,008,490.00</b>
3.1.1.1.01	Disminución de disponibilidades internas	35,008,490.00
	<b>Tota Ingresos Corrientes y Fuentes Financieras</b>	<b>199,603,100.00</b>
<b>2.1</b>	<b>Gastos corrientes</b>	<b>171,051,700.00</b>
2.1	Remuneraciones y contribuciones	104,345,000.00
2.2	Contratación de servicios	52,475,700.00
2.3	Materiales y suministros	14,036,000.00
2.4	Transferencias corrientes	195,000.00
2.2	<b>Gastos de capital</b>	<b>28,551,400.00</b>
2.6	Bienes muebles, inmuebles e intangibles	9,051,400.00
2.7	Obras	19,500,000.00
	<b>Total Gastos Corrientes y de capital</b>	<b>199,603,100.00</b>

**ARTÍCULO 2. Efectos de la aprobación del presupuesto.** La aprobación de este presupuesto implica la única autorización válida para ejecutar el mismo en el marco de la normativa vigente, en lo que respecta al uso de recursos financieros.



GOBIERNO DE LA  
REPÚBLICA DOMINICANA  
**HACIENDA Y ECONOMÍA**

**Resolución Núm. 002-2026**

**ARTÍCULO 3. Publicación del presupuesto aprobado.** La Dirección General de Presupuesto (DIGEPRES) publicará, en su portal *web*, el presupuesto aprobado, desagregado en las diferentes partidas de ingresos, gastos, fuentes y aplicaciones financieras de acuerdo con los clasificadores presupuestarios vigentes y aplicables.

**ARTÍCULO 4. Distribución.** Se instruye a la Dirección de Planificación y Desarrollo a distribuir la presente resolución en un plazo no mayor de tres (3) días hábiles, a partir de la fecha de su emisión.

**DADA** en la ciudad de Santo Domingo de Guzmán, Distrito Nacional, capital de la República Dominicana, a los nueve (9) días del mes de enero del año dos mil veintiséis (2026).

**MAGÍN J. DÍAZ**  
Ministro



# CORPORACIÓN DE FOMENTO HOTELERO Y DESARROLLO DEL TURISMO

## Estructura Programática por Fuente de Financiamiento

Valores RD\$

PROGRAMA - PRODUCTO - PROYECTO - ACTIVIDAD OBRA - DENOMINACION	30 - FONDOS PROPIOS	TOTAL GENERAL
<b>11 Servicios de Arrendamientos de Bienes Turísticos del Estado a Nivel Nacional</b>	<b>199,408,100</b>	<b>199,408,100</b>
<b>02 Personas físicas y jurídicas acceden a servicios de arrendamiento de hoteles, cabañas y paradores turísticos del Estado Dominicano</b>	<b>199,408,100</b>	<b>199,408,100</b>
<b>00 N/A</b>	<b>199,408,100</b>	<b>199,408,100</b>
0001 Gestión Administrativa y Fortalecimiento Institucional	126,966,000	126,966,000
0002 Inspección, Diagnostico y Evaluación de Infraestructuras Turísticas	72,442,100	72,442,100
<b>98 Administración de Contribuciones Especiales</b>	<b>195,000</b>	<b>195,000</b>
<b>00 Acciones que no generan producción</b>	<b>195,000</b>	<b>195,000</b>
<b>00 N/A</b>	<b>195,000</b>	<b>195,000</b>
0000 N/A	195,000	195,000
<b>TOTAL</b>	<b>199,603,100</b>	<b>199,603,100</b>

Fuente: Sistema de Información de la Gestión Financiera

# CORPORACIÓN DE FOMENTO HOTELERO Y DESARROLLO DEL TURISMO

Cuenta Ahorro Inversión y Financiamiento

Valores RD\$

DETALLE	FORMULADO
<b>I. Ingresos Corrientes</b>	<b>164,594,610</b>
Ventas de bienes y servicios	162,674,610
Rentas de la propiedad	1,920,000
<b>II. Gastos Corrientes</b>	<b>171,051,700</b>
Gastos de explotación	170,856,700
Prestaciones de la seguridad social	50,000
Transferencias corrientes otorgadas	145,000
<b>III. (I-II) Resultado Económico</b>	<b>-6,457,090</b>
<b>IV. Ingresos de Capital</b>	<b>0</b>
<b>V. Gastos de Capital</b>	<b>28,551,400</b>
Gastos de Capital	28,551,400
<b>VI. (IV-V) Resultado de Capital</b>	<b>-28,551,400</b>
<b>VII. Total de Ingresos + Donaciones</b>	<b>164,594,610</b>
<b>VIII. Total de Gastos</b>	<b>199,603,100</b>
<b>IX. (VII-(VIII-Intereses)) Resultado Primario</b>	<b>-35,008,490</b>
<b>X. (VII-VIII) Resultado Financiero</b>	<b>-35,008,490</b>
<b>XI. Fuentes Financieras</b>	<b>35,008,490</b>
Disminución de activos financieros	35,008,490
<b>XII. Aplicaciones Financieras</b>	<b>0</b>
<b>XIII. (XI-XII) Financiamiento Neto</b>	<b>35,008,490</b>

Fuente : Sistema de Información de la Gestión Financiera (SIGEF)



GOBIERNO DE LA  
REPÚBLICA DOMINICANA

**PRESUPUESTO**

**CAPÍTULO**

**6115**

**INSTITUTO POSTAL  
DOMINICANO**

PRESUPUESTO DE LAS  
EMPRESAS PÚBLICAS

2026

**Resolución Núm. 017-2026**, que aprueba el presupuesto del Instituto Postal Dominicano (INPOSDOM) para el año 2026.

**CONSIDERANDO PRIMERO:** que el artículo 65 de la Ley núm. 423-06, Orgánica de Presupuesto para el Sector Público, de fecha 17 de noviembre de 2006, establece que los presupuestos de las Empresas Públicas no Financieras serán aprobados por el presidente de la República.

**CONSIDERANDO SEGUNDO:** que el artículo 66 de la precitada Ley núm. 423-06 establece que las modificaciones a los presupuestos de las Empresas Públicas no Financieras que impliquen la disminución de los resultados operativos y económicos, el incremento del endeudamiento autorizado o modificaciones en la composición del plan anual de inversiones deberán ser aprobadas por el presidente de la República, previa opinión del ministro de Hacienda y Economía.

**CONSIDERANDO TERCERO:** que mediante el artículo 1 del Decreto núm. 207-19, de fecha 7 de junio de 2019, se delegan en el ministro de Hacienda (hoy ministro de Hacienda y Economía) las atribuciones que le confieren al presidente de la República los artículos 65 y 66 de la Ley núm. 423-06, Orgánica de Presupuesto para el Sector Público, de aprobar los presupuestos de las Empresas Públicas no Financieras y sus modificaciones.

**CONSIDERANDO CUARTO:** que la Resolución núm. 190-19, de fecha 6 de septiembre de 2019, que establece el procedimiento para la implementación Decreto núm. 207-19, de fecha 7 de junio de 2019, delega en el ministro de Hacienda (hoy ministro de Hacienda y Economía) la atribución de aprobar los presupuestos de las Empresas Públicas no Financieras y sus modificaciones.

**CONSIDERANDO QUINTO:** que el artículo 7 de la precitada Resolución núm. 190-19, dispone que la aprobación de los presupuestos de Empresas Públicas no Financieras por parte del ministro de Hacienda y Economía se realizará a través de resolución ministerial.

**CONSIDERANDO SEXTO:** que a través de la circular DGP-SAL-2025-001923, de fecha 10 de septiembre de 2025, la Dirección General de Presupuesto (DIGEPRES) notificó los lineamientos para la formulación de los Proyectos de Presupuestos Físicos-Financieros de las Empresas Públicas no Financieras e Instituciones Públicas Financieras 2026.

**CONSIDERANDO SÉPTIMO:** que los indicados lineamientos establecen que: «Las Empresas Públicas no Financieras deberán remitir a la Dirección General de Presupuesto, en formato físico o digital, el Acta o Resolución emitida por el Consejo de directores o de administradores que aprueba el proyecto de presupuesto de la entidad, a más tardar el 1.º de diciembre del año en curso».

**CONSIDERANDO OCTAVO:** que mediante la Resolución núm. 008-2025, de fecha 12 de noviembre de 2025, la Junta de Directores del Instituto Postal Dominicano (INPOSDOM), aprobó el presupuesto para el año 2026.

**CONSIDERANDO NOVENO:** que, en ese sentido, el Instituto Postal Dominicano (INPOSDOM) remitió a la Dirección General de Presupuesto (DIGEPRES) las informaciones correspondientes para el proceso de formulación del presupuesto para el año 2026.

**Resolución Núm. 017-2026**

**CONSIDERANDO DÉCIMO:** que todas las informaciones recibidas fueron debidamente analizadas, verificándose la consistencia entre la propuesta de presupuesto recibida y lo establecido en la Ley núm. 99-25, de fecha 16 de diciembre de 2025, que aprueba el Presupuesto General del Estado para el año 2026.

**CONSIDERANDO DÉCIMO PRIMERO:** que la presente resolución tiene como objeto aprobar el presupuesto del Instituto Postal Dominicano (INPOSDOM) para el año 2026.

**VISTA:** la Constitución de la República Dominicana, proclamada en fecha 27 de octubre de 2024.

**VISTA:** la Ley núm. 307, de fecha 15 de noviembre del año 1985, que crea el Instituto Postal Dominicano (INPOSDOM).

**VISTA:** la Ley núm. 126-01, de fecha 26 de junio del año 2001, que crea la Dirección General de Contabilidad Gubernamental, que funcionará bajo la dependencia de la Secretaría de Estado de Finanzas.

**VISTA:** la Ley núm. 567-05, de fecha 30 de diciembre del año 2005, de la Tesorería Nacional.

**VISTA:** la Ley núm. 6-06, de fecha 20 de enero del año 2006, de Crédito Público.

**VISTA:** la Ley núm. 340-06, de fecha 24 de julio del año 2006, sobre Compras y Contrataciones de Bienes, Servicios, Obras y Concesiones y sus modificaciones establecidas por la Ley núm. 449-06, de fecha 6 de diciembre del año 2006.

**VISTA:** la Ley núm. 423-06, de fecha 17 de noviembre del año 2006, Orgánica de Presupuesto para el Sector Público.

**VISTA:** la Ley núm. 494-06, de fecha 27 de diciembre del año 2006, de Organización de la Secretaría de Estado de Hacienda (hoy Ministerio de Hacienda y Economía), modificada mediante la Ley núm. 45-25, que dispone la fusión del Ministerio de Hacienda y el Ministerio de Economía, Planificación y Desarrollo y deroga la Ley núm. 496-06, del 28 de diciembre de 2006, que crea la Secretaría de Estado de Economía, Planificación y Desarrollo, de fecha veintiuno (21) de julio de dos mil veinticinco (2025).

**VISTA:** la Ley núm. 498-06, de fecha 28 de diciembre del año 2006, de Planificación e Inversión Pública.

**VISTA:** la Ley núm. 31-11, de fecha 8 de febrero del año 2011, que introduce nuevas modificaciones a la Ley núm. 479-08, sobre Sociedades Comerciales y Empresas Individuales de Responsabilidad Limitada.

**VISTA:** la Ley núm. 247-12, de fecha 9 de agosto del año 2012, Orgánica de Administración Pública.

**Resolución Núm. 017-2026**

**VISTA:** la Ley núm. 47-25, de fecha 28 de julio de 2025, de Contrataciones Públicas.

**VISTA:** la Ley núm. 99-25, de fecha 16 de diciembre de 2025, de Presupuesto General del Estado para el ejercicio presupuestario del año 2026.

**VISTO:** el Decreto núm. 492-07, de fecha 30 de agosto del año 2007, que aprueba el Reglamento de Aplicación de Ley Orgánica de Presupuesto para el Sector Público.

**VISTO:** el Decreto núm. 207-19, de fecha 7 de junio del año 2019, que delega en el ministro de Hacienda (hoy ministro de Hacienda y Economía) las atribuciones que le confieren al presidente de la República los artículos 65 y 66 de la Ley núm. 423-06, Orgánica de Presupuesto para el Sector Público, de aprobar los presupuestos de las empresas públicas no financieras.

**VISTO:** el Decreto núm. 489-07, de fecha 30 de agosto de 2007, que aprueba el Reglamento Orgánico Funcional de la Secretaría de Estado de Hacienda (hoy Ministerio de Hacienda y Economía).

**VISTO:** el Decreto núm. 426-25, de fecha 29 de julio de 2025, mediante el cual se designa al señor Magín Javier Díaz Domingo como ministro de Hacienda y Economía.

**VISTA:** la Resolución núm. 190-19, de fecha 6 de septiembre de 2019, que establece el procedimiento para la aplicación del Decreto núm. 207-19, de fecha 7 de junio de 2019.

**VISTA:** la Circular DGP-SAL-2025-001923, de fecha 10 de septiembre de 2025, emitida por la Dirección General de Presupuesto, contentiva de los lineamientos para la formulación de los proyectos de presupuesto físico financiero de las Empresas Públicas no Financieras e Instituciones Públicas Financieras para el ejercicio 2026.

**VISTA:** la Resolución núm. 008-2025, de fecha 12 de noviembre de 2025, la Junta de Directores del Instituto Postal Dominicano (INPOSDOM), aprobó el presupuesto para el año 2026.

Atendiendo a las consideraciones que anteceden, las cuales forman parte integral de la presente resolución, el Ministerio de Hacienda y Economía, a través de su ministro, en ejercicio de las atribuciones que le confieren la Ley núm. 41-08, de Función Pública, la Ley núm. 247-12, Orgánica de la Administración Pública, y el Decreto núm. 426-25:

**RESUELVE**

**PRIMERO. APROBAR.** Se aprueba el presupuesto financiero para el Instituto Postal Dominicano (INPOSDOM), correspondiente al año 2026, en los términos que se resumen en la siguiente tabla:



**Resolución Núm. 017-2026**

Objeto	Descripción	Presupuesto 2026 (RD\$)
<b>1.1</b>	<b>Ingresos Corrientes</b>	<b>614,896,910.00</b>
1.1.3	Ventas de bienes y servicios	209,858,450.00
1.1.3.2	<b>Ventas de establecimientos de mercado</b>	<b>209,858,450.00</b>
1.5.2.2.01	Ventas de servicios por establecimiento de mercado	209,858,450.00
1.1.6	Transferencias y donaciones corrientes recibidas	405,038,460.00
1.1.6.2	<b>Transferencias del sector público</b>	<b>405,038,460.00</b>
1.4.1.2.01	Del gobierno central	405,038,460.00
	<b>Total ingresos corrientes</b>	<b>614,896,910.00</b>
<b>2.1</b>	<b>Gastos corrientes</b>	<b>601,487,927.00</b>
2.1	Remuneraciones y contribuciones	492,899,956.00
2.2	Contratación de servicios	79,324,996.00
2.3	Materiales y suministros	23,060,474.00
2.4	Transferencias corrientes	6,202,501.00
<b>2.2</b>	<b>Gastos de capital</b>	<b>9,908,983.00</b>
2.6	Bienes muebles, inmuebles e intangibles	9,908,983.00
<b>3.2</b>	<b>Aplicaciones financieras</b>	<b>3,500,000.00</b>
4.2	Disminución de pasivos	3,500,000.00
	<b>Total Gastos Corrientes y de capital y aplicaciones financieras</b>	<b>614,896,910.00</b>

**SEGUNDO. EFECTOS DE LA APROBACIÓN DEL PRESUPUESTO.** La aprobación de este presupuesto implica la única autorización válida para ejecutar el mismo en el marco de la normativa vigente, en lo que respecta al uso de recursos financieros.

**TERCERO. PUBLICACIÓN DEL PRESUPUESTO APROBADO.** La Dirección General de Presupuesto (DIGEPRES) publicará, en su portal *web*, el presupuesto aprobado, desagregado en las diferentes partidas de ingresos, gastos, fuentes y aplicaciones financieras de acuerdo con los clasificadores presupuestarios vigentes y aplicables.



GOBIERNO DE LA  
REPÚBLICA DOMINICANA  
**HACIENDA Y ECONOMÍA**

**Resolución Núm. 017-2026**

**CUARTO. DISTRIBUCIÓN.** Se instruye a la Dirección de Planificación y Desarrollo a distribuir la presente resolución en un plazo no mayor de tres (3) días hábiles, a partir de la fecha de su emisión.

**DADA:** en la ciudad de Santo Domingo de Guzmán, Distrito Nacional, capital de la República Dominicana, a los nueve (9) días del mes de enero del año dos mil veintiséis (2026).



---

**MAGÍN J. DÍAZ**  
Ministro



# INSTITUTO POSTAL DOMINICANO

## Estructura Programática por Fuente de Financiamiento

Valores RD\$

PROGRAMA - PRODUCTO - PROYECTO - ACTIVIDAD OBRA - DENOMINACION	10 - FONDO GENERAL	30 - FONDOS PROPIOS	TOTAL GENERAL
<b>11 Servicios de Comunicaciones Postales Nacionales e Internacional</b>	<b>398,835,959</b>	<b>206,358,450</b>	<b>605,194,409</b>
<b>02 Personas físicas y/o jurídicas que reciben y envían productos postales nacional e internacional según los estándares del sector</b>	<b>398,835,959</b>	<b>206,358,450</b>	<b>605,194,409</b>
<b>00 N/A</b>	<b>398,835,959</b>	<b>206,358,450</b>	<b>605,194,409</b>
0001 Dirección y Gestión institucional	166,674,355	93,612,148	260,286,503
0002 Operaciones Postales y Comerciales	232,161,604	112,746,302	344,907,906
<b>96 Deuda Pública y Otras Operaciones Financieras</b>		<b>3,500,000</b>	<b>3,500,000</b>
<b>00 Acciones que no generan producción P96</b>		<b>3,500,000</b>	<b>3,500,000</b>
<b>00 n/a</b>		<b>3,500,000</b>	<b>3,500,000</b>
0001 Amortización de la Deuda Publica		3,500,000	3,500,000
<b>98 Administración de Contribuciones Especiales</b>	<b>6,202,501</b>		<b>6,202,501</b>
<b>00 Acciones que no generan producción</b>	<b>6,202,501</b>		<b>6,202,501</b>
<b>00 N/A</b>	<b>6,202,501</b>		<b>6,202,501</b>
0000 N/A	6,202,501		6,202,501
<b>TOTAL</b>	<b>405,038,460</b>	<b>209,858,450</b>	<b>614,896,910</b>

Fuente: Sistema de Información de la Gestión Financiera

# INSTITUTO POSTAL DOMINICANO

Cuenta Ahorro Inversión y Financiamiento

Valores RD\$

DETALLE	FORMULADO
<b>I. Ingresos Corrientes</b>	<b>614,896,910</b>
Ventas de bienes y servicios	209,858,450
Transferencias y donaciones corrientes recibidas	405,038,460
<b>II. Gastos Corrientes</b>	<b>601,487,927</b>
Gastos de explotación	595,285,426
Transferencias corrientes otorgadas	6,202,501
<b>III. (I-II) Resultado Económico</b>	<b>13,408,983</b>
<b>IV. Ingresos de Capital</b>	<b>0</b>
<b>V. Gastos de Capital</b>	<b>9,908,983</b>
Gastos de Capital	9,908,983
<b>VI. (IV-V) Resultado de Capital</b>	<b>-9,908,983</b>
<b>VII. Total de Ingresos + Donaciones</b>	<b>614,896,910</b>
<b>VIII. Total de Gastos</b>	<b>611,396,910</b>
<b>IX. (VII-(VIII-Intereses)) Resultado Primario</b>	<b>3,500,000</b>
<b>X. (VII-VIII) Resultado Financiero</b>	<b>3,500,000</b>
<b>XI. Fuentes Financieras</b>	<b>0</b>
<b>XII. Aplicaciones Financieras</b>	<b>3,500,000</b>
Disminución de Cuentas por Pagar	3,500,000
<b>XIII. (XI-XII) Financiamiento Neto</b>	<b>-3,500,000</b>

Fuente : Sistema de Información de la Gestión Financiera (SIGEF)

**CAPÍTULO**

**6116**

**AUTORIDAD PORTUARIA  
DOMINICANA**

**Resolución Núm. 014-2026** que aprueba el presupuesto de la Autoridad Portuaria Dominicana (APORDOM) para el año 2026.

**CONSIDERANDO PRIMERO:** que el artículo 65 de la Ley núm. 423-06, Orgánica de Presupuesto para el Sector Público, de fecha 17 de noviembre de 2006 establece que los presupuestos de las Empresas Públicas no Financieras serán aprobados por el presidente de la República.

**CONSIDERANDO SEGUNDO:** que conforme al artículo 66 de la precitada Ley núm. 423-06 se establece que las modificaciones a los presupuestos de las Empresas Públicas no Financieras que impliquen la disminución de los resultados operativos y económicos, el incremento del endeudamiento autorizado o modificaciones en la composición del plan anual de inversiones, deberán ser aprobadas por el presidente de la República, previa opinión del ministro de Hacienda y Economía.

**CONSIDERANDO TERCERO:** que mediante el artículo 1 del Decreto núm. 207-19, de fecha 7 de junio de 2019, se delegan en el ministro de Hacienda y Economía las atribuciones que le confieren al presidente de la República los artículos 65 y 66 de la precitada Ley núm. 423-06, de aprobar los presupuestos de las Empresas Públicas no Financieras y sus modificaciones.

**CONSIDERANDO CUARTO:** que mediante la Resolución núm. 190-19, de fecha 6 de septiembre de 2019, emitida por el Ministerio de Hacienda (hoy Ministerio de Hacienda y Economía), se estableció el procedimiento para la aplicación del Decreto núm. 207-19, que delega en el ministro de Hacienda y Economía la atribución de aprobar los presupuestos de las Empresas Públicas no Financieras y sus modificaciones.

**CONSIDERANDO QUINTO:** que el artículo 7 de la precitada Resolución núm. 190-19, dispone que la aprobación de los presupuestos de Empresas Públicas no Financieras por parte del ministro de Hacienda y Economía se realizará a través de resolución ministerial.

**CONSIDERANDO SEXTO:** que a través de la circular DGP-SAL-2025-001923, de fecha 10 de septiembre de 2025, la Dirección General de Presupuesto (DIGEPRES) notificó los lineamientos para la formulación de los proyectos de presupuestos físicos financieros de las Empresas Públicas no Financieras e Instituciones Públicas Financieras 2026.

**CONSIDERANDO SÉPTIMO:** que los indicados lineamientos establecen que: «Las Empresas Públicas no Financieras deberán remitir a la Dirección General de Presupuesto, en formato físico o digital, el Acta o Resolución emitida por el Consejo de directores o de administradores que aprueba el proyecto de presupuesto [...]».

*no*





**Resolución Núm. 014-2026**

**CONSIDERANDO OCTAVO:** que mediante Resolución núm. 35-2025, del Acta núm. 14-2025 de fecha 13 de noviembre del año 2025, el consejo de administración de la Autoridad Portuaria Dominicana (APORDOM), se aprobó el presupuesto para el año 2026.

**CONSIDERANDO NOVENO:** que, en ese sentido, la Autoridad Portuaria Dominicana (APORDOM), remitió a la Dirección General de Presupuesto (DIGEPRES) las informaciones correspondientes para el proceso de formulación del presupuesto para el año 2026.

**CONSIDERANDO DÉCIMO:** que todas las informaciones recibidas fueron debidamente analizadas, verificándose la consistencia entre la propuesta de presupuesto recibida y lo establecido en la Ley núm. 99-25, de fecha 16 de diciembre de 2025, de Presupuesto General del Estado para el ejercicio presupuestario del año 2026.

**CONSIDERANDO DÉCIMO PRIMERO:** que la presente resolución tiene como objeto aprobar el presupuesto e la Autoridad Portuaria Dominicana (APORDOM) para el año 2026.

**VISTA:** la Constitución de la República Dominicana, proclamada en fecha 27 de octubre del año 2024.

**VISTA:** la Ley núm. 70, de fecha 17 de diciembre del año 1970, que crea la Autoridad Portuaria Dominicana (APORDOM).

**VISTA:** la Ley núm. 126-01, de fecha 26 de junio del año 2001, que crea la Dirección General de Contabilidad Gubernamental.

**VISTA:** la Ley núm. 567-05, de fecha 30 de diciembre del año 2005, de la Tesorería Nacional.

**VISTA:** la Ley núm. 6-06, de fecha 20 de enero del año 2006, de Crédito Público.

**VISTA:** la Ley núm. 340-06, de fecha 24 de julio del año 2006, sobre Compras y Contrataciones de Bienes, Servicios, Obras y Concesiones y sus modificaciones establecidas por la Ley núm. 449-06, de fecha 6 de diciembre del año 2006.

**VISTA:** la Ley núm. 423-06, de fecha 17 de noviembre del año 2006, Orgánica de Presupuesto para el Sector Público.

*MD*

**Resolución Núm. 014-2026**

**VISTA:** la Ley núm. 494-06, de fecha 27 de diciembre del año 2006, de Organización de la Secretaría de Estado de Hacienda (hoy Ministerio de Hacienda y Economía), modificada mediante la Ley núm. 45-25, que dispone la fusión del Ministerio de Hacienda y el Ministerio de Economía, Planificación y Desarrollo y deroga la Ley núm. 496-06, del 28 de diciembre de 2006, que crea la Secretaría de Estado de Economía, Planificación y Desarrollo, de fecha veintiuno (21) de julio de dos mil veinticinco (2025).

**VISTA:** la Ley núm. 496-06, de fecha 28 de diciembre del año 2006, que crea la Secretaría de Estado de Economía, Planificación y Desarrollo (SEEPYD).

**VISTA:** la Ley núm. 498-06, de fecha 28 de diciembre del año 2006, de Planificación e Inversión Pública.

**VISTA:** la Ley núm. 31-11, de fecha 8 de febrero del año 2011, que introduce nuevas modificaciones a la Ley núm. 479-08, sobre Sociedades Comerciales y Empresas Individuales de Responsabilidad Limitada.

**VISTA:** la Ley núm. 247-12, de fecha 9 de agosto del año 2012, Orgánica de Administración Pública.

**VISTA:** la Ley núm. 47-25, de fecha 28 de julio de 2025, de Contrataciones Públicas.

**VISTA:** la Ley núm. 99-25, de fecha 16 de diciembre de 2025, de Presupuesto General del Estado para el ejercicio presupuestario del año 2026.

**VISTO:** el Decreto núm. 492-07, de fecha 30 de agosto del año 2007, que aprueba el Reglamento de Aplicación de Ley Orgánica de Presupuesto para el Sector Público.

**VISTO:** el Decreto núm. 207-19, de fecha 7 de junio del año 2019, que delega en el ministro de Hacienda las atribuciones que le confieren al presidente de la República los artículos 65 y 66 de la Ley núm. 423-06, Orgánica de Presupuesto para el Sector Público, de aprobar los presupuestos de las empresas públicas no financieras.

**VISTO:** el Decreto núm. 426-25, de fecha 29 de julio del año 2025, mediante el cual se designa al señor Magín Javier Díaz Domingo como ministro de Hacienda y Economía.

**VISTA:** la Resolución núm. 190-19, emitida por el Ministerio de Hacienda y Economía de fecha 6 de septiembre de 2019, que establece el procedimiento para la aplicación del Decreto núm. 207-19.

**VISTA:** la circular DGP-SAL-2025-001923, de fecha 10 de septiembre de 2025, emitida por la Dirección General de Presupuesto, contentiva de los lineamientos para la formulación de los proyectos de presupuesto físico financiero de las Empresas Públicas no Financieras e Instituciones Públicas Financieras para el ejercicio 2026.

**Resolución Núm. 014-2026**

**VISTA:** la Resolución núm. 35/2025, del Acta núm. 14/2025, del Consejo de Administración de la Autoridad Portuaria Dominicana (APORDOM), en fecha 13 de noviembre del año 2025.

En atención a las consideraciones que anteceden, las cuales forman parte integral de la presente resolución, el Ministerio de Hacienda y Economía, a través de su ministro, en ejercicio de las atribuciones que le confieren la Ley núm. 41-08, de Función Pública, la Ley núm. 247-12, Organización de la Administración Pública, y el Decreto núm. 426-25;

**RESUELVE**

**ARTÍCULO 1. Aprobación de presupuesto.** Se aprueba el presupuesto financiero para la Autoridad Portuaria Dominicana (APORDOM), correspondiente al año 2026, en los términos que se resumen en la siguiente tabla:

Objeto	Descripción	Presupuesto 2026 (RD\$)
<b>1.1</b>	<b>Ingresos Corrientes</b>	<b>1,948,389,052.00</b>
1.1.3	Ventas de bienes y servicios	1,948,389,052.00
1.1.3.2	<b>Ventas de establecimientos de mercado</b>	<b>1,948,389,052.00</b>
1.5.2.2.01	Ventas de servicios por establecimiento de mercado	1,948,389,052.00
	<b>Total Ingresos Corrientes</b>	<b>1,948,389,052.00</b>
<b>2.1</b>	<b>Gastos corrientes</b>	<b>1,315,474,222.00</b>
2.1	Remuneraciones y contribuciones	368,286,696.00
2.2	Contratación de servicios	38,735,410.00
2.3	Materiales y suministros	6,693,083.00
2.4	Transferencias corrientes	214,855,879.00
<b>2.2</b>	<b>Gastos de capital</b>	<b>46,086,722.00</b>
2.2	Contratación de servicios	34,000,000.00
2.3	Materiales y suministros	72,995,903.00
2.6	Bienes muebles, inmuebles e intangibles	61,773,254.00
2.7	Obras	4,343,762.00
<b>3.2</b>	<b>Aplicaciones financieras</b>	<b>4,343,762.00</b>
4.2	Disminución de pasivos	1,948,389,052.00
	<b>Total Gastos Corrientes y de capital y aplicaciones financieras</b>	<b>1,948,389,052.00</b>

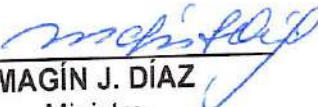
**ARTÍCULO 2. Efectos de la aprobación del presupuesto.** La aprobación de este presupuesto implica la única autorización válida para ejecutar el mismo en el marco de la normativa vigente, en lo que respecta al uso de recursos financieros.

**Resolución Núm. 014-2026**

**ARTÍCULO 3. Publicación del presupuesto aprobado.** La Dirección General de Presupuesto (DIGEPRES) publicará, en su portal *web*, el presupuesto aprobado, desagregado en las diferentes partidas de ingresos, gastos, fuentes y aplicaciones financieras de acuerdo con los clasificadores presupuestarios vigentes y aplicables.

**ARTÍCULO 4. Distribución.** Se instruye a la Dirección de Planificación y Desarrollo a distribuir la presente resolución en un plazo no mayor de tres (3) días hábiles, a partir de la fecha de su emisión.

**DADA:** en la ciudad de Santo Domingo de Guzmán, Distrito Nacional, capital de la República Dominicana, a los nueve (9) días del mes de enero del año dos mil veintiséis (2026).

  
MAGÍN J. DÍAZ  
Ministro



# AUTORIDAD PORTUARIA DOMINICANA

## Estructura Programática por Fuente de Financiamiento

Valores RD\$

PROGRAMA - PRODUCTO - PROYECTO - ACTIVIDAD OBRA - DENOMINACION	30 - FONDOS PROPIOS	TOTAL GENERAL
<b>11 Administración, Regularización y Fiscalización del Sistema Portuario Dominicano</b>	<b>1,937,352,207</b>	<b>1,937,352,207</b>
<b>02 Navieras acceden a servicios portuarios públicos</b>	<b>1,840,177,448</b>	<b>1,840,177,448</b>
<b>00 N/A</b>	<b>1,758,090,726</b>	<b>1,758,090,726</b>
0001 Administración de puertos comerciales públicos	1,758,090,726	1,758,090,726
<b>01 AMPLIACIÓN DE MUELLE MARÍTIMO EN EL PARAJE VILLA ESTELA, MUNICIPIO DE BARAHONA, PROVINCIA BARAHONA</b>	<b>82,086,722</b>	<b>82,086,722</b>
0051 Construcción de Muelle Marítimo	82,086,722	82,086,722
<b>03 Puertos privados y concesionados fiscalizados por la Autoridad Portuaria Dominicana</b>	<b>97,174,759</b>	<b>97,174,759</b>
<b>00 N/A</b>	<b>97,174,759</b>	<b>97,174,759</b>
0001 Regularización y Fiscalización de los Puertos Privados y Concesionados	97,174,759	97,174,759
<b>96 Deuda Pública y Otras Operaciones Financieras</b>	<b>4,343,762</b>	<b>4,343,762</b>
<b>00 Acciones que no generan producción</b>	<b>4,343,762</b>	<b>4,343,762</b>
<b>00 N/A</b>	<b>4,343,762</b>	<b>4,343,762</b>
0001 Amortización de la Deuda Publica	4,343,762	4,343,762
<b>98 Administración de Contribuciones Especiales</b>	<b>5,801,914</b>	<b>5,801,914</b>
<b>00 Acciones que no generan producción</b>	<b>5,801,914</b>	<b>5,801,914</b>
<b>00 N/A</b>	<b>5,801,914</b>	<b>5,801,914</b>
0000 N/A	5,801,914	5,801,914
<b>99 Administración de Activos, Pasivos y Transferencias</b>	<b>891,169</b>	<b>891,169</b>
<b>00 Acciones que no generan producción</b>	<b>891,169</b>	<b>891,169</b>
<b>00 N/A</b>	<b>891,169</b>	<b>891,169</b>
0000 N/A	891,169	891,169
<b>TOTAL</b>	<b>1,948,389,052</b>	<b>1,948,389,052</b>

Fuente: Sistema de Información de la Gestión Financiera

# AUTORIDAD PORTUARIA DOMINICANA

Cuenta Ahorro Inversión y Financiamiento

Valores RD\$

DETALLE	FORMULADO
<b>I. Ingresos Corrientes</b>	<b>1,948,389,052</b>
Ventas de bienes y servicios	1,948,389,052
<b>II. Gastos Corrientes</b>	<b>1,729,189,411</b>
Gastos de explotación	1,722,496,328
Transferencias corrientes otorgadas	6,693,083
<b>III. (I-II) Resultado Económico</b>	<b>219,199,641</b>
<b>IV. Ingresos de Capital</b>	<b>0</b>
<b>V. Gastos de Capital</b>	<b>214,855,879</b>
Proyectos de Inversión	82,086,722
Gastos de Capital	132,769,157
<b>VI. (IV-V) Resultado de Capital</b>	<b>-214,855,879</b>
<b>VII. Total de Ingresos + Donaciones</b>	<b>1,948,389,052</b>
<b>VIII. Total de Gastos</b>	<b>1,944,045,290</b>
<b>IX. (VII-(VIII-Intereses)) Resultado Primario</b>	<b>4,343,762</b>
<b>X. (VII-VIII) Resultado Financiero</b>	<b>4,343,762</b>
<b>XI. Fuentes Financieras</b>	<b>0</b>
<b>XII. Aplicaciones Financieras</b>	<b>4,343,762</b>
Disminución de Cuentas por Pagar	4,343,762
<b>XIII. (XI-XII) Financiamiento Neto</b>	<b>-4,343,762</b>

Fuente : Sistema de Información de la Gestión Financiera (SIGEF)



GOBIERNO DE LA  
REPÚBLICA DOMINICANA

**PRESUPUESTO**

**CAPÍTULO**

**6118**

**LOTERIA NACIONAL**

2026

PRESUPUESTO DE LAS  
EMPRESAS PÚBLICAS

**Resolución Núm. 025-2026**, que aprueba el presupuesto de la Lotería Nacional para el año 2026.

**CONSIDERANDO PRIMERO:** que el artículo 65 de la Ley núm. 423-06, Orgánica de Presupuesto, de fecha 17 de noviembre de 2006 establece que los presupuestos de las Empresas Públicas no Financieras serán aprobados por el presidente de la República.

**CONSIDERANDO SEGUNDO:** que conforme al artículo 66 de la precitada Ley núm. 423-06 se establece que las modificaciones a los presupuestos de las Empresas Públicas no Financieras que impliquen la disminución de los resultados operativos y económicos, el incremento del endeudamiento autorizado o modificaciones en la composición del plan anual de inversiones, deberán ser aprobadas por el presidente de la República, previa opinión del ministro de Hacienda y Economía.

**CONSIDERANDO TERCERO:** que mediante el artículo 1 del Decreto núm. 207-19, de fecha 7 de junio de 2019, se delegan en el ministro de Hacienda y Economía las atribuciones que le confieren al presidente de la República los artículos 65 y 66 de la precitada Ley núm. 423-06, de aprobar los presupuestos de las Empresas Públicas no Financieras y sus modificaciones.

**CONSIDERANDO CUARTO:** que mediante la Resolución núm. 190-19, de fecha 6 de septiembre de 2019, emitida por el Ministerio de Hacienda, se estableció el procedimiento para la aplicación del Decreto núm. 207-19, que delega en el ministro de Hacienda y Economía la atribución de aprobar los presupuestos de las Empresas Públicas no Financieras y sus modificaciones.

**CONSIDERANDO QUINTO:** que el artículo 7 de la precitada Resolución núm. 190-19 dispone que la aprobación de los presupuestos de Empresas Públicas no Financieras por parte del ministro de Hacienda y Economía se realizará a través de resolución ministerial.

**CONSIDERANDO SEXTO:** que a través de la circular DGP-SAL-2025-001923, de fecha 10 de septiembre de 2025, la Dirección General de Presupuesto (DIGEPRES) notificó los lineamientos para la formulación de los proyectos de presupuestos físicos financieros de las Empresas Públicas no Financieras e Instituciones Públicas Financieras para el ejercicio 2026.

*MAE*

**Resolución Núm. 025-2026**

**CONSIDERANDO SÉPTIMO:** que los indicados lineamientos establecen que: «Las Empresas Públicas no Financieras deberán remitir a la Dirección General de Presupuesto, en formato físico o digital, el Acta o Resolución emitida por el Consejo de Directores o de Administradores que aprueba el proyecto de presupuesto [...]».

**CONSIDERANDO OCTAVO:** que, en ese sentido, la Lotería Nacional remitió a la Dirección General de Presupuesto (DIGEPRES) las informaciones correspondientes para el proceso de formulación del presupuesto para el año 2026.

**CONSIDERANDO NOVENO:** que todas las informaciones recibidas fueron debidamente analizadas, verificándose la consistencia entre la propuesta de presupuesto recibida y lo establecido en la Ley núm. 99-25, de fecha 16 de diciembre de 2025, que aprueba el Presupuesto General del Estado para el año 2026.

**CONSIDERANDO DÉCIMO:** que la presente resolución tiene como objeto aprobar el presupuesto de la Lotería Nacional para el año 2026.

**VISTA:** la Constitución de la República Dominicana, proclamada en fecha 27 de octubre de 2024.

**VISTA:** la Ley núm. 689, de fecha 26 de junio del año 1927, que crea la Lotería Nacional.

**VISTA:** la Ley núm. 126-01, de fecha 26 de junio del año 2001, que crea la Dirección General de Contabilidad Gubernamental.

**VISTA:** la Ley núm. 567-05, de fecha 30 de diciembre del año 2005, de la Tesorería Nacional.

**VISTA:** la Ley núm. 6-06, de fecha 20 de enero del año 2006, de Crédito Público.

**VISTA:** la Ley núm. 340-06, de fecha 24 de julio del año 2006, sobre Compras y Contrataciones de Bienes, Servicios, Obras y Concesiones y sus modificaciones establecidas por la Ley núm. 449-06, de fecha 6 de diciembre del año 2006.

**VISTA:** la Ley núm. 423-06, de fecha 17 de noviembre del año 2006, Orgánica de Presupuesto para el Sector Público.

*MO*

**Resolución Núm. 025-2026**

**VISTA:** la Ley núm. 494-06, de fecha 27 de diciembre del año 2006, de Organización de la Secretaría de Estado de Hacienda (hoy Ministerio de Hacienda y Economía), modificada mediante la Ley núm. 45-25, que dispone la fusión del Ministerio de Hacienda y el Ministerio de Economía, Planificación y Desarrollo y deroga la Ley núm. 496-06, del 28 de diciembre de 2006, que crea la Secretaría de Estado de Economía, Planificación y Desarrollo, de fecha veintiuno (21) de julio de dos mil veinticinco (2025).

**VISTA:** la Ley núm. 498-06, de fecha 28 de diciembre del año 2006, de Planificación e Inversión Pública.

**VISTA:** la Ley núm. 31-11, de fecha 8 de febrero del año 2011, que introduce nuevas modificaciones a la Ley núm. 479-08, sobre Sociedades Comerciales y Empresas Individuales de Responsabilidad Limitada.

**VISTA:** la Ley núm. 247-12, de fecha 9 de agosto del año 2012, Orgánica de Administración Pública.

**VISTA:** la Ley núm. 47-25, de fecha 28 de julio de 2025, de Contrataciones Públicas.

**VISTA:** la Ley núm. 99-25, de fecha 16 de diciembre del año 2025, de Presupuesto General del Estado para el año 2026.

**VISTO:** el Decreto núm. 492-07, de fecha 30 de agosto del año 2007, que aprueba el Reglamento de Aplicación de Ley Orgánica de Presupuesto para el Sector Público.

**VISTO:** el Decreto núm. 489-07, de fecha 30 de agosto de 2007, que aprueba el Reglamento Orgánico Funcional de la Secretaría de Estado de Hacienda (hoy Ministerio de Hacienda y Economía).

**VISTO:** el Decreto núm. 207-19, de fecha 7 de junio del año 2019, que delega en el ministro de Hacienda las atribuciones que le confieren al presidente de la República los artículos 65 y 66 de la Ley núm. 423-06, Orgánica de Presupuesto para el Sector Público, de aprobar los presupuestos de las empresas públicas no financieras.

**VISTA:** la Resolución núm. 190-19, emitida por el Ministerio de Hacienda (hoy Ministerio de Hacienda y Economía) de fecha 6 de septiembre de 2019, que establece el procedimiento para la aplicación del Decreto núm. 207-19.

**Resolución Núm. 025-2026**

**VISTA:** la Circular DGP-SAL-2025-001923, de fecha 10 de septiembre de 2025, emitida por la Dirección General de Presupuesto, contentiva de los lineamientos para la formulación de los proyectos de presupuesto físico financiero de las Empresas Públicas no Financieras e Instituciones Públicas Financieras para el ejercicio 2026.

**VISTA:** la Estimación de Ingresos de la Lotería Nacional, enviada por el administrador general al SIGEF en fecha 7 de noviembre del año 2025.

Atendiendo a las consideraciones que anteceden, las cuales forman parte integral de la presente resolución, el Ministerio de Hacienda y Economía, a través de su ministro, en ejercicio de las atribuciones que le confieren la Ley núm. 41-08, de Función Pública, la Ley núm. 247-12, Orgánica de la Administración Pública y el Decreto núm. 426-25:

**RESUELVE**

**PRIMERO. APROBACIÓN DEL PRESUPUESTO.** Se aprueba el presupuesto financiero para la Lotería Nacional, correspondiente al año 2026, en los términos que se resumen en la siguiente tabla:

Objeto	Descripción	Presupuesto 2026 (RD\$)
1.4.1	Transferencias Corrientes	306,441,777.00
1.5	Ingresos por Contraprestación	2,375,539,991.00
1.6	Otros Ingresos	65,000,000.00
	<b>Total Ingresos</b>	<b>2,746,981,768.00</b>
2.1	Remuneraciones	592,980,377.00
2.2	Contratación de Servicio	941,777,089.00
2.3	Materiales y Suministro	167,887,302.00
2.4	Transferencias Corrientes	1,000,700,000.00
2.6	Bienes Muebles, Inmuebles e Intangibles	13,637,000.00
4.2	Disminución de Cuentas por Pagar	30,000,000.00
	<b>Total de Gastos</b>	<b>2,746,981,768.00</b>

**Resolución Núm. 025-2026**

**SEGUNDO. EFECTOS DE LA APROBACIÓN DEL PRESUPUESTO.** La aprobación de este presupuesto implica la única autorización válida para ejecutar el mismo en el marco de la normativa vigente, en lo que respecta al uso de recursos financieros.

**TERCERO. PUBLICACIÓN DEL PRESUPUESTO APROBADO.** La Dirección General de Presupuesto (DIGEPRES) publicará, en su portal *web*, el presupuesto aprobado, desagregado en las diferentes partidas de ingresos, gastos, fuentes y aplicaciones financieras de acuerdo con los clasificadores presupuestarios vigentes y aplicables.

**CUARTO. DISTRIBUCIÓN.** Se instruye a la Dirección de Planificación y Desarrollo a distribuir la presente resolución en un plazo no mayor de tres (3) días hábiles, a partir de la fecha de su emisión.

**DADA:** en la ciudad de Santo Domingo de Guzmán, Distrito Nacional, capital de la República Dominicana, a los catorce (14) días, del mes de enero del año dos mil veintiséis (2026).

  
**MAGÍN J. DÍAZ**  
Ministro



## LOTERIA NACIONAL

### Estructura Programática por Fuente de Financiamiento

Valores RD\$

PROGRAMA - PRODUCTO - PROYECTO - ACTIVIDAD OBRA - DENOMINACION	10 - FONDO GENERAL	30 - FONDOS PROPIOS	TOTAL GENERAL
<b>01 Actividad Central</b>	<b>250,847,783</b>	<b>472,162,491</b>	<b>723,010,274</b>
00 Acciones que no generan producción	250,847,783	472,162,491	723,010,274
00 N/A	250,847,783	472,162,491	723,010,274
0001 Administración Institucional y Coordinación Financiera	250,847,783	472,162,491	723,010,274
<b>11 Producción y Comercialización de Productos de Lotería</b>	<b>55,593,994</b>	<b>937,677,500</b>	<b>993,271,494</b>
03 Población mayor de 18 años y distribuidores autorizados con producción y venta de los productos de la Lotería Nacional	28,526,912	910,582,000	939,108,912
00 N/A	28,526,912	910,582,000	939,108,912
0001 Producción y venta de productos de lotería	28,526,912	910,582,000	939,108,912
04 Propietarios de Bancas de loterías y clientes mayores de 18 años que compran los productos de la Lotería Nacional reciben los sorteos realizados de manera transparente	27,067,082	27,095,500	54,162,582
00 N/A	27,067,082	27,095,500	54,162,582
0001 Preparación y transmisión de sorteos	27,067,082	27,095,500	54,162,582
<b>96 Deuda Pública y Otras Operaciones Financieras</b>		<b>30,000,000</b>	<b>30,000,000</b>
00 Acciones que no generan producción		30,000,000	30,000,000
00 N/A		30,000,000	30,000,000
0001 Amortización de la Deuda Pública		30,000,000	30,000,000
<b>98 Administración de Contribuciones Especiales</b>		<b>1,000,700,000</b>	<b>1,000,700,000</b>
00 Acciones que no generan producción		1,000,700,000	1,000,700,000
00 N/A		1,000,700,000	1,000,700,000
0000 N/A		1,000,700,000	1,000,700,000
<b>TOTAL</b>	<b>306,441,777</b>	<b>2,440,539,991</b>	<b>2,746,981,768</b>

Fuente: Sistema de Información de la Gestión Financiera

# LOTERIA NACIONAL

Cuenta Ahorro Inversión y Financiamiento

Valores RD\$

DETALLE	FORMULADO
<b>I. Ingresos Corrientes</b>	<b>2,746,981,768</b>
Ventas de bienes y servicios	2,375,539,991
Transferencias y donaciones corrientes recibidas	306,441,777
Otros ingresos corrientes	65,000,000
<b>II. Gastos Corrientes</b>	<b>2,703,344,768</b>
Gastos de explotación	1,702,644,768
Prestaciones de la seguridad social	1,000,000
Transferencias corrientes otorgadas	999,700,000
<b>III. (I-II) Resultado Económico</b>	<b>43,637,000</b>
<b>IV. Ingresos de Capital</b>	<b>0</b>
<b>V. Gastos de Capital</b>	<b>13,637,000</b>
Gastos de Capital	13,637,000
<b>VI. (IV-V) Resultado de Capital</b>	<b>-13,637,000</b>
<b>VII. Total de Ingresos + Donaciones</b>	<b>2,746,981,768</b>
<b>VIII. Total de Gastos</b>	<b>2,716,981,768</b>
<b>IX. (VII-(VIII-Intereses)) Resultado Primario</b>	<b>30,000,000</b>
<b>X. (VII-VIII) Resultado Financiero</b>	<b>30,000,000</b>
<b>XI. Fuentes Financieras</b>	<b>0</b>
<b>XII. Aplicaciones Financieras</b>	<b>30,000,000</b>
Disminución de Cuentas por Pagar	30,000,000
<b>XIII. (XI-XII) Financiamiento Neto</b>	<b>-30,000,000</b>

Fuente : Sistema de Información de la Gestión Financiera (SIGEF)

**CAPÍTULO**

**6120**

PROYECTO LA CRUZ DE  
MANZANILLO

**Resolución Núm. 015-2026**, que aprueba el presupuesto del Proyecto La Cruz de Manzanillo para el año 2026.

**CONSIDERANDO PRIMERO:** que el artículo 65 de la Ley núm. 423-06, Orgánica de Presupuesto para el Sector Público, de fecha 17 de noviembre de 2006, establece que los presupuestos de las Empresas Públicas no Financieras serán aprobados por el presidente de la República.

**CONSIDERANDO SEGUNDO:** que conforme al artículo 66 de la precitada Ley núm. 423-06 establece que las modificaciones a los presupuestos de las Empresas Públicas no Financieras que impliquen la disminución de los resultados operativos y económicos, el incremento del endeudamiento autorizado o modificaciones en la composición del plan anual de inversiones, deberán ser aprobadas por el presidente de la República, previa opinión del ministro de Hacienda y Economía.

**CONSIDERANDO TERCERO:** que el artículo 1 del Decreto núm. 207-19, de fecha 7 de junio de 2019, se delegan en el ministro de Hacienda y Economía las atribuciones que le confieren al presidente de la República los artículos 65 y 66 de la precitada Ley núm. 423-06, de aprobar los presupuestos de las Empresas Públicas no Financieras y sus modificaciones.

**CONSIDERANDO CUARTO:** que la Resolución núm. 190-19, de fecha 6 de septiembre de 2019, emitida por el Ministerio de Hacienda (hoy Ministerio de Hacienda y Economía), se estableció el procedimiento para la aplicación del Decreto núm. 207-19, que delega en el ministro de Hacienda y Economía la atribución de aprobar los presupuestos de las Empresas Públicas no Financieras y sus modificaciones.

**CONSIDERANDO QUINTO:** que el artículo 7 de la precitada Resolución núm. 190-19, dispone que la aprobación de los presupuestos de Empresas Públicas no Financieras por parte del ministro de Hacienda y Economía se realizará a través de resolución ministerial.

**CONSIDERANDO SEXTO:** que a través de la circular DGP-SAL-2025-001923 de fecha 10 de septiembre de 2025, la Dirección General de Presupuesto (DIGEPRES) notificó los lineamientos para la formulación de los Proyectos de Presupuestos Físicos-Financieros de las Empresas Públicas no Financieras e Instituciones Públicas Financieras 2026.

**CONSIDERANDO SÉPTIMO:** que los indicados lineamientos establecen que: «Las Empresas Públicas no Financieras deberán remitir a la Dirección General de Presupuesto, en formato físico o digital, el Acta o Resolución emitida por el Consejo de directores o de administradores que aprueba el proyecto de presupuesto [...]».

**CONSIDERANDO OCTAVO:** que, mediante el Acta de la Reunión del Consejo de Administración del Proyecto La Cruz de Manzanillo, de fecha 1 de diciembre de 2025, se aprobó el presupuesto para el año 2026.

**Resolución Núm. 015-2026**

**CONSIDERANDO NOVENO:** que, en ese sentido, el Proyecto La Cruz de Manzanillo, remitió a la Dirección General de Presupuesto (DIGEPRES) las informaciones correspondientes para el proceso de formulación del presupuesto para el año 2026.

**CONSIDERANDO DÉCIMO:** que todas las informaciones recibidas fueron debidamente analizadas, verificándose la consistencia entre la propuesta de presupuesto recibida y lo establecido en la Ley núm. 99-25, de fecha 16 de diciembre de 2025, de Presupuesto General del Estado para el ejercicio presupuestario del año 2026.

**CONSIDERANDO DÉCIMO PRIMERO:** que la presente resolución tiene como objeto aprobar el presupuesto del Proyecto La Cruz de Manzanillo para el año 2026. 24 de febrero

**VISTA:** la Constitución de la República Dominicana, proclamada en fecha 27 de octubre del año 2024.

**VISTA:** la Ley núm. 126-01, de fecha 26 de junio del año 2001, que crea la Dirección General de Contabilidad Gubernamental, que funcionara bajo la dependencia de la Secretaría de Estado de Finanzas.

**VISTA:** la Ley núm. 567-05, de fecha 30 de diciembre del año 2005, de la Tesorería Nacional.

**VISTA:** la Ley núm. 6-06, de fecha 20 de enero del año 2006, de Crédito Público.

**VISTA:** la Ley núm. 340-06, de fecha 24 de julio del año 2006, sobre Compras y Contrataciones de Bienes, Servicios, Obras y Concesiones y sus modificaciones establecidas por la Ley núm. 449-06, de fecha 6 de diciembre del año 2006.

**VISTA:** la Ley núm. 423-06, de fecha 17 de noviembre del año 2006, Orgánica de Presupuesto para el Sector Público.

**VISTA:** la Ley núm. 494-06, de fecha 27 de diciembre del año 2006, de Organización de la Secretaría de Estado de Hacienda (hoy Ministerio de Hacienda y Economía), modificada mediante la Ley núm. 45-25, que dispone la fusión del Ministerio de Hacienda y el Ministerio de Economía, Planificación y Desarrollo y deroga la Ley núm. 496-06, del 28 de diciembre de 2006, que crea la Secretaría de Estado de Economía, Planificación y Desarrollo, de fecha veintiuno (21) de julio de dos mil veinticinco (2025).

**VISTA:** la Ley núm. 498-06, de fecha 28 de diciembre del año 2006, de Planificación e Inversión Pública.



GOBIERNO DE LA  
REPÚBLICA DOMINICANA

HACIENDA Y ECONOMÍA

**Resolución Núm. 015-2026**

**VISTA:** la Ley núm. 31-11, de fecha 8 de febrero del año 2011, que introduce nuevas modificaciones a la Ley núm. 479-08, sobre Sociedades Comerciales y Empresas Individuales de Responsabilidad Limitada.

**VISTA:** la Ley núm. 247-12, de fecha 9 de agosto del año 2012, Orgánica de Administración Pública.

**VISTA:** la Ley núm. 47-25 de fecha 28 de julio de 2025, de Contrataciones Públicas.

**VISTA:** la Ley núm. 45-25, de fecha 21 de julio de 2025, que dispone la fusión del Ministerio de Hacienda y el Ministerio de Economía, Planificación y Desarrollo y deroga la Ley núm. 496-06, del 28 de diciembre de 2006, que crea la Secretaría de Estado de Economía, Planificación y Desarrollo.

**VISTA:** la Ley núm. 99-25, de fecha 16 de diciembre de 2025, de Presupuesto General del Estado para el ejercicio presupuestario del año 2026.

**VISTO:** el Decreto núm. 864, de fecha 10 de marzo del año 1983, que pone bajo la administración, Dirección y control de la Presidencia de la República, el Proyecto La Cruz de Manzanillo.

**VISTO:** el Decreto núm. 492-07, de fecha 30 de agosto del año 2007, que aprueba el Reglamento de Aplicación de Ley Orgánica de Presupuesto para el Sector Público.

**VISTO:** el Decreto núm. 207-19, de fecha 7 de junio del año 2019, que delega en el ministro de Hacienda (hoy ministro de Hacienda y Economía) las atribuciones que le confieren al presidente de la República los artículos 65 y 66 de la Ley núm. 423-06, Orgánica de Presupuesto para el Sector Público, de aprobar los presupuestos de las empresas públicas no financieras.

**VISTO:** el Decreto núm. 489-07, de fecha 30 de agosto de 2007, que aprueba el Reglamento Orgánico Funcional de la Secretaría de Estado de Hacienda (hoy Ministerio de Hacienda y Economía).

**VISTO:** el Decreto núm. 426-25, de fecha 29 de julio de 2025, mediante el cual se designa al señor Magín Javier Díaz Domingo como ministro de Hacienda y Economía.

**VISTA:** la Resolución núm. 190-19, de fecha 6 de septiembre de 2019, que establece el procedimiento para la aplicación del Decreto núm. 207-19 de fecha 7 de junio de 2019.

**VISTA:** la Circular DGP-SAL-2025-001923 de fecha 10 de septiembre de 2025, emitida por la Dirección General de Presupuesto, contentiva de los lineamientos para la formulación de los proyectos de presupuesto físico financiero de las Empresas Públicas no Financieras e Instituciones Públicas Financieras para el ejercicio 2026.

**Resolución Núm. 015-2026**

**VISTA:** el Acta de la Reunión del Consejo de Administración del Proyecto La Cruz de Manzanillo de fecha 1 de diciembre de 2025.

Atendiendo a las consideraciones que anteceden, las cuales forman parte integral de la presente resolución, el Ministerio de Hacienda y Economía, a través de su ministro, en ejercicio de las atribuciones que le confieren la Ley núm. 41-08, de Función Pública, la Ley núm. 247-12, Orgánica de la Administración Pública, y el Decreto núm. 426-25;

**RESUELVE:**

**PRIMERO. APROBAR.** Se aprueba el presupuesto financiero para el Proyecto La Cruz de Manzanillo, correspondiente al año 2026, en los términos que se resumen en la siguiente tabla:

Objeto	Descripción	Presupuesto 2026 (RD\$)
<b>1.1</b>	<b>Ingresos Corrientes</b>	<b>166,506,799.00</b>
1.1.3	Ventas de bienes y servicios	72,293,924.00
1.1.3.2	<b>Ventas de establecimientos de mercado</b>	<b>72,293,924.00</b>
1.5.2.1.01	Ventas de bienes por establecimiento de mercado	72,293,924.00
1.1.6	Transferencias y donaciones corrientes recibidas	94,212,875.00
1.1.6.2	<b>Transferencias del sector público</b>	<b>94,212,875.00</b>
1.4.1.2.01	Del gobierno central	94,212,875.00
	<b>Total Ingresos corrientes</b>	<b>166,506,799.00</b>
<b>2.1</b>	<b>Gastos corrientes</b>	<b>146,320,696.00</b>
2.1	Remuneraciones y contribuciones	79,559,319.00
2.2	Contratación de servicios	21,522,180.00
2.3	Materiales y suministros	45,239,197.00
<b>2.2</b>	<b>Gastos de capital</b>	<b>16,186,103.00</b>
2.6	Bienes muebles, inmuebles e intangibles	16,186,103.00
<b>3.2</b>	<b>Aplicaciones financieras</b>	<b>4,000,000.00</b>
4.2	Disminución de pasivos	4,000,000.00
	<b>Total Gastos Corrientes y de capital y aplicaciones financieras</b>	<b>166,506,799.00</b>

**SEGUNDO. EFECTOS DE LA APROBACIÓN DEL PRESUPUESTO.** La aprobación de este presupuesto implica la única autorización válida para ejecutar el mismo en el marco de la normativa vigente, en lo que respecta al uso de recursos financieros.



GOBIERNO DE LA  
REPÚBLICA DOMINICANA

HACIENDA Y ECONOMÍA

Resolución Núm. 015-2026

**TERCERO. PUBLICACIÓN DEL PRESUPUESTO APROBADO.** La Dirección General de Presupuesto (DIGEPRES) publicará, en su portal *web*, el presupuesto aprobado, desagregado en las diferentes partidas de ingresos, gastos, fuentes y aplicaciones financieras de acuerdo con los clasificadores presupuestarios vigentes y aplicables.

**CUARTO. DISTRIBUCIÓN.** Se instruye a la Dirección de Planificación y Desarrollo a distribuir la presente resolución en un plazo no mayor de tres (3) días hábiles, a partir de la fecha de su emisión.

**DADA** en la ciudad de Santo Domingo de Guzmán, Distrito Nacional, capital de la República Dominicana, a los nueve (9) días del mes de enero del año dos mil veintiséis (2026).

  
MAGÍN J. DÍAZ  
Ministro



## PROYECTO LA CRUZ DE MANZANILLO

Estructura Programática por Fuente de Financiamiento

Valores RD\$

PROGRAMA - PRODUCTO - PROYECTO - ACTIVIDAD OBRA - DENOMINACION	10 - FONDO GENERAL	30 - FONDOS PROPIOS	TOTAL GENERAL
<b>11 Producción Agropecuaria para la Exportación y Consumo Local</b>	<b>94,212,875</b>	<b>68,293,924</b>	<b>162,506,799</b>
<b>02 Exportadores e intermediarios locales acceden a producción agropecuaria</b>	<b>94,212,875</b>	<b>68,293,924</b>	<b>162,506,799</b>
<b>00 N/A</b>	<b>94,212,875</b>	<b>68,293,924</b>	<b>162,506,799</b>
0002 Producción Agropecuaria	94,212,875	68,293,924	162,506,799
<b>96 Deuda Pública y Otras Operaciones Financieras</b>		<b>4,000,000</b>	<b>4,000,000</b>
<b>00 Acciones que no generan producción</b>		<b>4,000,000</b>	<b>4,000,000</b>
<b>00 N/A</b>		<b>4,000,000</b>	<b>4,000,000</b>
0001 Amortización de la Deuda Pública		4,000,000	4,000,000
<b>TOTAL</b>	<b>94,212,875</b>	<b>72,293,924</b>	<b>166,506,799</b>

Fuente: Sistema de Información de la Gestión Financiera

# PROYECTO LA CRUZ DE MANZANILLO

Cuenta Ahorro Inversión y Financiamiento

Valores RD\$

DETALLE	FORMULADO
<b>I. Ingresos Corrientes</b>	<b>166,506,799</b>
Ventas de bienes y servicios	72,293,924
Transferencias y donaciones corrientes recibidas	94,212,875
<b>II. Gastos Corrientes</b>	<b>146,320,696</b>
Gastos de explotación	146,320,696
<b>III. (I-II) Resultado Económico</b>	<b>20,186,103</b>
<b>IV. Ingresos de Capital</b>	<b>0</b>
<b>V. Gastos de Capital</b>	<b>16,186,103</b>
Gastos de Capital	16,186,103
<b>VI. (IV-V) Resultado de Capital</b>	<b>-16,186,103</b>
<b>VII. Total de Ingresos + Donaciones</b>	<b>166,506,799</b>
<b>VIII. Total de Gastos</b>	<b>162,506,799</b>
<b>IX. (VII-(VIII-Intereses)) Resultado Primario</b>	<b>4,000,000</b>
<b>X. (VII-VIII) Resultado Financiero</b>	<b>4,000,000</b>
<b>XI. Fuentes Financieras</b>	<b>0</b>
<b>XII. Aplicaciones Financieras</b>	<b>4,000,000</b>
Disminución de Cuentas por Pagar	4,000,000
<b>XIII. (XI-XII) Financiamiento Neto</b>	<b>-4,000,000</b>

Fuente : Sistema de Información de la Gestión Financiera (SIGEF)

**CAPÍTULO**

**6121**

**CORPORACION DE ACUEDUCTO  
Y ALCANTARILLADO DE BOCA  
CHICA**

**Resolución Núm. 008-2026**, que aprueba el presupuesto de la Corporación de Acueductos y Alcantarillado de Boca Chica (CORAABO) para el año 2026.

**CONSIDERANDO PRIMERO:** que el artículo 65 de la Ley núm. 423-06, Orgánica de Presupuesto para el Sector Público, de fecha 17 de noviembre de 2006, establece que los presupuestos de las Empresas Públicas no Financieras serán aprobados por el presidente de la República.

**CONSIDERANDO SEGUNDO:** que el artículo 66 de la precitada Ley núm. 423-06 establece que, las modificaciones a los presupuestos de las Empresas Públicas no Financieras que impliquen la disminución de los resultados operativos y económicos, el incremento del endeudamiento autorizado o modificaciones en la composición del plan anual de inversiones, deberán ser aprobadas por el presidente de la República, previa opinión del ministro de Hacienda y Economía.

**CONSIDERANDO TERCERO:** que mediante el artículo 1 del Decreto núm. 207-19, de fecha 7 de junio de 2019, se delegan en el ministro de Hacienda (hoy Ministro de Hacienda y Economía) las atribuciones que le confieren al presidente de la República los artículos 65 y 66 de la Ley núm. 423-06, Orgánica de Presupuesto para el Sector Público, de aprobar los presupuestos de las Empresas Públicas no Financieras y sus modificaciones.

**CONSIDERANDO CUARTO:** que la Resolución núm. 190-19, de fecha 6 de septiembre de 2019, que establece el procedimiento para la implementación Decreto núm. 207-19, de fecha 7 de junio de 2019, delega en el ministro de Hacienda (hoy ministro de Hacienda y Economía) la atribución de aprobar los presupuestos de las Empresas Públicas no Financieras y sus modificaciones.

**CONSIDERANDO QUINTO:** que el artículo 7 de la precitada Resolución núm. 190-19, dispone que la aprobación de los presupuestos de Empresas Públicas no Financieras por parte del ministro de Hacienda y Economía se realizará a través de resolución ministerial.

**CONSIDERANDO SEXTO:** que a través de la circular DGP-SAL-2025-001923, de fecha 10 de septiembre de 2025, la Dirección General de Presupuesto (DIGEPRES) notificó los lineamientos para la formulación de los Proyectos de Presupuestos Físicos-Financieros de las Empresas Públicas no Financieras e Instituciones Públicas Financieras para el ejercicio 2026.

**CONSIDERANDO SÉPTIMO:** que los indicados lineamientos establecen que: «Las Empresas Públicas no Financieras deberán remitir a la Dirección General de Presupuesto, en formato físico o digital, el Acta o Resolución emitida por el Consejo de directores o de administradores que aprueba el proyecto de presupuesto de la entidad, a más tardar el 1.º de diciembre del año en curso».

**CONSIDERANDO OCTAVO:** que mediante el Acta Extraordinaria núm. 8, de fecha 5 de noviembre del año 2025, el Consejo de Directores de la Corporación de Acueductos y Alcantarillado de Boca chica (CORAABO), aprobó el presupuesto para el año 2026.

**Resolución Núm. 008-2026**

**CONSIDERANDO NOVENO:** que, en ese sentido, la Corporación de Acueductos y Alcantarillado de Boca Chica (CORAABO), remitió a la Dirección General de Presupuesto (DIGEPRES) las informaciones correspondientes para el proceso de formulación del presupuesto para el año 2026.

**CONSIDERANDO DÉCIMO:** que todas las informaciones recibidas fueron debidamente analizadas, verificándose la consistencia entre la propuesta de presupuesto recibida y lo establecido en la Ley núm. 99-25, de fecha 16 de diciembre de 2025, de Presupuesto General del Estado para el ejercicio presupuestario del año 2026.

**VISTA:** la Constitución de la República Dominicana, proclamada en fecha 27 de octubre de 2024.

**VISTA:** la Ley núm. 126-01, de fecha 26 de junio del año 2001, que crea la Dirección General de Contabilidad Gubernamental.

**VISTA:** la Ley núm. 428-06, de fecha 21 de noviembre del año 2006, que crea la Corporación de Acueductos y Alcantarillado de Boca Chica (CORAABO).

**VISTA:** la Ley núm. 567-05, de fecha 30 de diciembre del año 2005, de la Tesorería Nacional.

**VISTA:** la Ley núm. 6-06, de fecha 20 de enero del año 2006, de Crédito Público.

**VISTA:** la Ley núm. 340-06, de fecha 24 de julio del año 2006, sobre Compras y Contrataciones de Bienes, Servicios, Obras y Concesiones y sus modificaciones establecidas por la Ley núm. 449-06, de fecha 6 de diciembre del año 2006.

**VISTA:** la Ley núm. 423-06, de fecha 17 de noviembre del año 2006, Orgánica de Presupuesto para el Sector Público.

**VISTA:** la Ley núm. 494-06, de fecha 27 de diciembre del año 2006, de Organización de la Secretaría de Estado de Hacienda (hoy Ministerio de Hacienda y Economía), modificada mediante la Ley núm. 45-25, que dispone la fusión del Ministerio de Hacienda y el Ministerio de Economía, Planificación y Desarrollo y deroga la Ley núm. 496-06, del 28 de diciembre de 2006, que crea la Secretaría de Estado de Economía, Planificación y Desarrollo, de fecha veintiuno (21) de julio de dos mil veinticinco (2025).

**VISTA:** la Ley núm. 498-06, de fecha 28 de diciembre del año 2006, de Planificación e Inversión Pública.

**VISTA:** la Ley núm. 31-11, de fecha 8 de febrero del año 2011, que introduce nuevas modificaciones a la Ley núm. 479-08, sobre Sociedades Comerciales y Empresas Individuales de Responsabilidad Limitada.

**Resolución Núm. 008-2026**

**VISTA:** la Ley núm. 247-12, de fecha 9 de agosto del año 2012, Orgánica de Administración Pública.

**VISTA:** la Ley núm. 47-25 de fecha 28 de julio de 2025, de Contrataciones Públicas.

**VISTA:** la Ley núm. 99-25, de fecha 16 de diciembre de 2025, de Presupuesto General del Estado para el ejercicio presupuestario del año 2026.

**VISTO:** el Decreto núm. 492-07, de fecha 30 de agosto del año 2007, que aprueba el Reglamento de Aplicación de Ley Orgánica de Presupuesto para el Sector Público.

**VISTO:** el Decreto núm. 207-19, de fecha 7 de junio del año 2019, que delega en el ministro de Hacienda (hoy ministro de Hacienda y Economía) las atribuciones que le confieren al presidente de la República los artículos 65 y 66 de la Ley núm. 423-06, Orgánica de Presupuesto para el Sector Público, de aprobar los presupuestos de las empresas públicas no financieras.

**VISTO:** el Decreto núm. 489-07, de fecha 30 de agosto de 2007, que aprueba el Reglamento Orgánico Funcional de la Secretaría de Estado de Hacienda (hoy Ministerio de Hacienda y Economía).

**VISTO:** el Decreto núm. 426-25, de fecha 29 de julio de 2025, mediante el cual se designa al señor Magín Javier Díaz Domingo como ministro de Hacienda y Economía.

**VISTA:** la Resolución núm. 190-19, de fecha 6 de septiembre de 2019, que establece el procedimiento para la aplicación del Decreto núm. 207-19 de fecha 7 de junio de 2019.

**VISTA:** la Circular DGP-SAL-2025-001923, de fecha 10 de septiembre de 2025, emitida por la Dirección General de Presupuesto, contentiva de los lineamientos para la formulación de los proyectos de presupuesto físico financiero de las Empresas Públicas no Financieras e Instituciones Públicas Financieras 2026.

**VISTA:** el Acta Extraordinaria núm. 8, de la reunión del consejo de directores de la Corporación de Acueductos y Alcantarillado de Boca chica (CORAABO), de fecha 5 de noviembre del año 2025.

Atendiendo a las consideraciones que anteceden, las cuales forman parte integral de la presente resolución, el Ministerio de Hacienda y Economía, a través de su ministro, en ejercicio de las atribuciones que le confieren la Ley núm. 41-08, de Función Pública, la Ley núm. 247-12, Orgánica de la Administración Pública, y el Decreto núm. 426-25;

**RESUELVE:**

**PRIMERO. APROBAR.** Se aprueba el presupuesto financiero para la Corporación de Acueductos y Alcantarillado de Boca Chica (CORAABO), correspondiente al año 2026, en los términos que se resumen en la siguiente tabla:



Resolución Núm. 008-2026

Objeto	Descripción	Presupuesto 2026 (RD\$)
<b>1.1</b>	<b>Ingresos Corrientes</b>	<b>200,433,615.00</b>
1.1.3	Ventas de bienes y servicios	72,000,000.00
1.1.3.2	<b>Ventas de establecimientos de mercado</b>	<b>72,000,000.00</b>
1.5.2.2.03	Venta de agua y saneamiento	72,000,000.00
1.1.6	Transferencias y donaciones corrientes recibidas	128,433,615.00
1.1.6.2	<b>Transferencias del sector público</b>	<b>128,433,615.00</b>
1.4.1.2.01	Del gobierno central	128,433,615.00
<b>1.2</b>	<b>Ingresos de capital</b>	<b>97,580,000.00</b>
1.2.4	Transferencias de capital recibidas	97,580,000.00
1.2.4.2	<b>Transferencias del sector público</b>	<b>97,580,000.00</b>
1.4.2.2.01	Del gobierno central	97,580,000.00
	<b>Total Ingresos Corrientes y de Capital</b>	<b>298,013,615.00</b>
<b>2.1</b>	<b>Gastos corrientes</b>	<b>197,621,799.00</b>
2.1	Remuneraciones y contribuciones	74,806,345.00
2.2	Contratación de servicios	112,647,367.00
2.3	Materiales y suministros	10,168,087.00
<b>2.2</b>	<b>Gastos de capital</b>	<b>100,391,816.00</b>
2.6	Bienes muebles, inmuebles e intangibles	2,811,816.00
2.7	Obras	97,580,000.00
	<b>Total Gastos Corrientes y de capital</b>	<b>298,013,615.00</b>

**SEGUNDO. EFECTOS DE LA APROBACIÓN DEL PRESUPUESTO.** La aprobación de este presupuesto implica la única autorización válida para ejecutar el mismo en el marco de la normativa vigente, en lo que respecta al uso de recursos financieros.

**TERCERO. PUBLICACIÓN DEL PRESUPUESTO APROBADO.** La Dirección General de Presupuesto (DIGEPRES) publicará, en su portal web, el presupuesto aprobado, desagregado en las diferentes partidas de ingresos, gastos, fuentes y aplicaciones financieras de acuerdo con los clasificadores presupuestarios vigentes y aplicables.



GOBIERNO DE LA  
REPÚBLICA DOMINICANA  
**HACIENDA Y ECONOMÍA**

Resolución Núm. 008-2026

**CUARTO. DISTRIBUCIÓN.** Se instruye a la Dirección de Planificación y Desarrollo a distribuir la presente resolución en un plazo no mayor de tres (3) días hábiles, a partir de la fecha de su emisión.

**DADA** en la ciudad de Santo Domingo de Guzmán, Distrito Nacional, capital de la República Dominicana, a los nueve (9) días del mes de enero del año dos mil veintiséis (2026).

  
MAGÍN J. DÍAZ  
Ministro



Página 5 de 5

# CORPORACION DE ACUEDUCTO Y ALCANTARILLADO DE BOCA CHICA

## Estructura Programática por Fuente de Financiamiento

Valores RD\$

PROGRAMA - PRODUCTO - PROYECTO - ACTIVIDAD OBRA - DENOMINACION	10 - FONDO GENERAL	30 - FONDOS PROPIOS	TOTAL GENERAL
<b>01 Actividades Centrales</b>	<b>128,433,615</b>	<b>26,710,367</b>	<b>155,143,982</b>
00 Acciones que no generan producción	128,433,615	26,710,367	155,143,982
00 N/A	128,433,615	26,710,367	155,143,982
0001 Direccion y Coordinacion	128,433,615	26,710,367	155,143,982
<b>11 Abastecimiento de Agua Potable</b>	<b>97,580,000</b>	<b>44,864,633</b>	<b>142,444,633</b>
01 Acciones Comunes P11	59,223,495	300,000	59,523,495
00 N/A	59,223,495	300,000	59,523,495
0001 Direccion y Coordinacion	59,223,495	300,000	59,523,495
04 Residentes de los sectores bajo jurisdicción de CORAABOCA con producción de agua potable a través de la Red Pública		5,557,205	5,557,205
00 N/A		5,557,205	5,557,205
0001 Producción de Agua Potable		5,557,205	5,557,205
05 Residentes de los sectores bajo jurisdicción de CORAABOCA con distribución de agua potable a través de la Red Pública		39,007,428	39,007,428
00 N/A		39,007,428	39,007,428
0001 Agua Potable Distribuida		36,813,402	36,813,402
0002 Averías de Agua Potable Corregidas		2,194,026	2,194,026
06 Construcción de Obras para Abastecimiento de Agua Potable	38,356,505		38,356,505
02 CONSTRUCCIÓN ACUEDUCTO ANDRES NORTE, MUNICIPIO BOCA CHICA, PROVINCIA SANTO DOMINGO	38,356,505		38,356,505
0051 REALIZAR DIFERENTES OBRAS DE APOYO PARA DOTAR DE SERVICIO DE AGUA POTABLE	38,356,505		38,356,505
<b>12 Saneamiento y Disposición de Aguas Residuales</b>		<b>400,000</b>	<b>400,000</b>
03 Residentes de los sectores bajo jurisdicción de CORAABOCA con servicio de recolección de agua residual a través de la red de alcantarillado		400,000	400,000
00 N/A		400,000	400,000
0001 Aguas Residuales Recolectadas		350,000	350,000
0002 Mantenimiento a las Redes de Alcantarillado Sanitario		50,000	50,000
<b>13 Gestion Comercial</b>		<b>25,000</b>	<b>25,000</b>
02 Residentes de los sectores bajo jurisdicción de CORAABOCA reciben atención a las solicitudes de servicios comerciales, reclamos y denuncias		25,000	25,000
00 N/A		25,000	25,000
0001 Gestión Servicio Comercial		25,000	25,000
<b>TOTAL</b>	<b>226,013,615</b>	<b>72,000,000</b>	<b>298,013,615</b>

Fuente: Sistema de Información de la Gestión Financiera

# CORPORACION DE ACUEDUCTO Y ALCANTARILLADO DE BOCA CHICA

Cuenta Ahorro Inversión y Financiamiento

Valores RD\$

DETALLE	FORMULADO
<b>I. Ingresos Corrientes</b>	<b>200,433,615</b>
Ventas de bienes y servicios	72,000,000
Transferencias y donaciones corrientes recibidas	128,433,615
<b>II. Gastos Corrientes</b>	<b>197,621,799</b>
Gastos de explotación	197,621,799
<b>III. (I-II) Resultado Económico</b>	<b>2,811,816</b>
<b>IV. Ingresos de Capital</b>	<b>97,580,000</b>
Transferencias del sector publico	97,580,000
<b>V. Gastos de Capital</b>	<b>100,391,816</b>
Proyectos de Inversión	38,356,505
Gastos de Capital	62,035,311
<b>VI. (IV-V) Resultado de Capital</b>	<b>-2,811,816</b>
<b>VII. Total de Ingresos + Donaciones</b>	<b>298,013,615</b>
<b>VIII. Total de Gastos</b>	<b>298,013,615</b>
<b>IX. (VII-(VIII-Intereses)) Resultado Primario</b>	<b>0</b>
<b>X. (VII-VIII) Resultado Financiero</b>	<b>0</b>
<b>XI. Fuentes Financieras</b>	<b>0</b>
<b>XII. Aplicaciones Financieras</b>	<b>0</b>
<b>XIII. (XI-XII) Financiamiento Neto</b>	<b>0</b>

Fuente : Sistema de Información de la Gestión Financiera (SIGEF)

**CAPÍTULO**

**6122**

**CORPORACION DE ACUEDUCTO  
Y ALCANTARILLADO DE  
MONSEÑOR NOUEL**

**Resolución Núm. 018-2026**, que aprueba el presupuesto de la Corporación del Acueducto y Alcantarillado de Monseñor Nouel (CORAMON) para el año 2026.

**CONSIDERANDO PRIMERO:** que el artículo 65 de la Ley núm. 423-06, Orgánica de Presupuesto para el Sector Público, de fecha 17 de noviembre de 2006, establece que los presupuestos de las Empresas Públicas no Financieras serán aprobados por el presidente de la República.

**CONSIDERANDO SEGUNDO:** que conforme al artículo 66 de la precitada Ley núm. 423-06 establece que, las modificaciones a los presupuestos de las Empresas Públicas no Financieras que impliquen la disminución de los resultados operativos y económicos, el incremento del endeudamiento autorizado o modificaciones en la composición del plan anual de inversiones, deberán ser aprobadas por el presidente de la República, previa opinión del ministro de Hacienda y Economía.

**CONSIDERANDO TERCERO:** que mediante el artículo 1 del Decreto núm. 207-19, de fecha 7 de junio de 2019, se delegan en el ministro de Hacienda y Economía las atribuciones que le confieren al presidente de la República los artículos 65 y 66 de la precitada Ley núm. 423-06, de aprobar los presupuestos de las Empresas Públicas no Financieras y sus modificaciones.

**CONSIDERANDO CUARTO:** que la Resolución núm. 190-19, de fecha 6 de septiembre de 2019, emitida por el Ministerio de Hacienda (hoy Ministerio de Hacienda y Economía), se estableció el procedimiento para la aplicación del Decreto núm. 207-19, que delega en el ministro de Hacienda y Economía la atribución de aprobar los presupuestos de las Empresas Públicas no Financieras y sus modificaciones.

**CONSIDERANDO QUINTO:** que el artículo 7 de la precitada Resolución núm. 190-19, dispone que la aprobación de los presupuestos de Empresas Públicas no Financieras por parte del ministro de Hacienda y Economía se realizará a través de resolución ministerial.

**CONSIDERANDO SEXTO:** que a través de la circular DGP-SAL-2025-001923 de fecha 10 de septiembre de 2025, la Dirección General de Presupuesto (DIGEPRES) notificó los lineamientos para la formulación de los proyectos de presupuestos físicos-financieros de las Empresas Públicas no Financieras e Instituciones Públicas Financieras 2026.

**CONSIDERANDO SÉPTIMO:** que los indicados lineamientos establecen que: «Las Empresas Públicas no Financieras deberán remitir a la Dirección General de Presupuesto, en formato físico o digital, el Acta o Resolución emitida por el Consejo de directores o de administradores que aprueba el proyecto de presupuesto [...]».

**CONSIDERANDO OCTAVO:** que mediante el Acta de Reunión núm. 10-2025, de fecha 27 de octubre de 2025, del Consejo de Directores de la Corporación del Acueducto y Alcantarillado de Monseñor Nouel (CORAMON), aprobó el presupuesto para el año 2026.

Página 1 de 5

**Resolución Núm. 018-2026**

**CONSIDERANDO NOVENO:** que, en ese sentido, la Corporación del Acueducto y Alcantarillado de Monseñor Nouel (CORAMON), remitió a la Dirección General de Presupuesto (DIGEPRES) las informaciones correspondientes para el proceso de formulación del presupuesto para el año 2026.

**CONSIDERANDO DÉCIMO:** que todas las informaciones recibidas fueron debidamente analizadas, verificándose la consistencia entre la propuesta de presupuesto recibida y lo establecido en la Ley núm. 99-25, de fecha 16 de diciembre de 2025, que aprueba el Presupuesto General del Estado para el ejercicio presupuestario del año 2026.

**CONSIDERANDO DÉCIMO PRIMERO:** que la presente resolución tiene como objeto aprobar el presupuesto de la Corporación del Acueducto y Alcantarillado de Monseñor Nouel (CORAMON) para el año 2026.

**VISTA:** la Constitución de la República Dominicana, proclamada en fecha 27 de octubre de 2024.

**VISTA:** la Ley núm. 126-01, de fecha 26 de junio del año 2001, que crea la Dirección General de Contabilidad Gubernamental.

**VISTA:** la Ley núm. 93-05, de fecha 26 de febrero del año 2005, que crea la Corporación del Acueducto y Alcantarillado de Monseñor Nouel (CORAMON).

**VISTA:** la Ley núm. 567-05, de fecha 30 de diciembre del año 2005, de la Tesorería Nacional.

**VISTA:** la Ley núm. 6-06, de fecha 20 de enero del año 2006, de Crédito Público.

**VISTA:** la Ley núm. 340-06, de fecha 24 de julio del año 2006, sobre Compras y Contrataciones de Bienes, Servicios, Obras y Concesiones y sus modificaciones establecidas por la Ley núm. 449-06, de fecha 6 de diciembre del año 2006.

**VISTA:** la Ley núm. 423-06, de fecha 17 de noviembre del año 2006, Orgánica de Presupuesto para el Sector Público.

**VISTA:** la Ley núm. 494-06, de fecha 27 de diciembre del año 2006, de Organización de la Secretaría de Estado de Hacienda (hoy Ministerio de Hacienda y Economía), modificada mediante la Ley núm. 45-25, que dispone la fusión del Ministerio de Hacienda y el Ministerio de Economía, Planificación y Desarrollo y deroga la Ley núm. 496-06, del 28 de diciembre de 2006, que crea la Secretaría de Estado de Economía, Planificación y Desarrollo, de fecha veintiuno (21) de julio de dos mil veinticinco (2025).

*mo*

**Resolución Núm. 018-2026**

**VISTA:** la Ley núm. 498-06, de fecha 28 de diciembre del año 2006, de Planificación e Inversión Pública.

**VISTA:** la Ley núm. 31-11, de fecha 8 de febrero del año 2011, que introduce nuevas modificaciones a la Ley núm. 479-08, sobre Sociedades Comerciales y Empresas Individuales de Responsabilidad Limitada.

**VISTA:** la Ley núm. 247-12, de fecha 9 de agosto del año 2012, Orgánica de Administración Pública.

**VISTA:** la Ley núm. 47-25 de fecha 28 de julio de 2025, de Contrataciones Públicas.

**VISTA:** la Ley núm. 99-25, de fecha 16 de diciembre de 2025, de Presupuesto General del Estado para el ejercicio presupuestario del año 2026.

**VISTO:** el Decreto núm. 492-07, de fecha 30 de agosto del año 2007, que aprueba el Reglamento de Aplicación de Ley Orgánica de Presupuesto para el Sector Público.

**VISTO:** el Decreto núm. 207-19, de fecha 7 de junio del año 2019, que delega en el ministro de Hacienda (hoy ministro de Hacienda y Economía) las atribuciones que le confieren al presidente de la República los artículos 65 y 66 de la Ley núm. 423-06, Orgánica de Presupuesto para el Sector Público, de aprobar los presupuestos de las empresas públicas no financieras.

**VISTO:** el Decreto núm. 489-07, de fecha 30 de agosto de 2007, que aprueba el Reglamento Orgánico Funcional de la Secretaría de Estado de Hacienda (hoy Ministerio de Hacienda y Economía).

**VISTO:** el Decreto núm. 426-25, de fecha 29 de julio de 2025, mediante el cual se designa al señor Magín Javier Díaz Domingo como ministro de Hacienda y Economía.

**VISTA:** la Resolución núm. 190-19, de fecha 6 de septiembre de 2019, que establece el procedimiento para la aplicación del Decreto núm. 207-19 de fecha 7 de junio de 2019.

**VISTA:** la Circular DGP-SAL-2025-001923 de fecha 10 de septiembre de 2025, emitida por la Dirección General de Presupuesto, contentiva de los lineamientos para la formulación de los proyectos de presupuesto físico financiero de las Empresas Públicas no Financieras e Instituciones Públicas Financieras para el ejercicio 2026.

**VISTA:** el Acta núm. 10-2025, de la Reunión Ordinaria del Consejo de Directores de la Corporación del Acueducto y Alcantarillado de Monseñor Nouel (CORAMON) en fecha 27 de octubre de 2025.



GOBIERNO DE LA  
REPÚBLICA DOMINICANA  
**HACIENDA Y ECONOMÍA**

**Resolución Núm. 018-2026**

Atendiendo a las consideraciones que anteceden, las cuales forman parte integral de la presente resolución, el Ministerio de Hacienda y Economía, a través de su ministro, en ejercicio de las atribuciones que le confieren la Ley núm. 41-08, de Función Pública, la Ley núm. 247-12, Orgánica de la Administración Pública, y el Decreto núm. 426-25;

**RESUELVE:**

**PRIMERO. APROBAR.** Se aprueba el presupuesto financiero para la Corporación del Acueducto y Alcantarillado de Monseñor Nouel (CORAMON) correspondiente al año 2026, en los términos que se resumen en la siguiente tabla:

Objeto	Descripción	Presupuesto 2026 (RD\$)
<b>1.1</b>	<b>Ingresos Corrientes</b>	<b>90,714,026.00</b>
1.1.3	Ventas de bienes y servicios	30,000,000.00
1.1.3.2	<b>Ventas de establecimientos de mercado</b>	<b>30,000,000.00</b>
1.5.2.2.03	Venta de agua y saneamiento	30,000,000.00
1.1.6	Transferencias y donaciones corrientes recibidas	60,714,026.00
1.1.6.2	<b>Transferencias del sector público</b>	<b>60,714,026.00</b>
1.4.1.2.01	Del gobierno central	60,714,026.00
<b>1.2</b>	<b>Ingresos de capital</b>	<b>54,830,000.00</b>
1.2.4	Transferencias de capital recibidas	54,830,000.00
1.2.4.2	<b>Transferencias del sector público</b>	<b>54,830,000.00</b>
1.4.2.2.01	Del gobierno central	54,830,000.00
	<b>Total Ingresos Corrientes y de Capital</b>	<b>145,544,026.00</b>
<b>2.1</b>	<b>Gastos corrientes</b>	<b>90,476,454.00</b>
2.1	Remuneraciones y contribuciones	64,309,563.00
2.2	Contratación de servicios	18,272,751.00
2.3	Materiales y suministros	6,699,070.00
2.4	Transferencias corrientes	1,195,070.00
<b>2.2</b>	<b>Gastos de capital</b>	<b>55,067,572.00</b>
2.6	Bienes muebles, inmuebles e intangibles	237,572.00
2.7	Obras	54,830,000.00
	<b>Total Gastos Corrientes y de Capital</b>	<b>145,544,026.00</b>

**SEGUNDO. EFECTOS DE LA APROBACIÓN DEL PRESUPUESTO.** La aprobación de este presupuesto implica la única autorización válida para ejecutar el mismo en el marco de la normativa vigente, en lo que respecta al uso de recursos financieros.

*no*



**Resolución Núm. 018-2026**

**TERCERO. PUBLICACIÓN DEL PRESUPUESTO APROBADO.** La Dirección General de Presupuesto (DIGEPRES) publicará, en su portal *web*, el presupuesto aprobado, desagregado en las diferentes partidas de ingresos, gastos, fuentes y aplicaciones financieras de acuerdo con los clasificadores presupuestarios vigentes y aplicables.

**CUARTO. DISTRIBUCIÓN.** Se instruye a la Dirección de Planificación y Desarrollo a distribuir la presente resolución en un plazo no mayor de tres (3) días hábiles, a partir de la fecha de su emisión.

**DADA:** en la ciudad de Santo Domingo de Guzmán, Distrito Nacional, capital de la República Dominicana, a los nueve (9) días del mes de enero del año dos mil veintiséis (2026).

  
\_\_\_\_\_  
**MAGÍN J. DÍAZ**  
Ministro



# CORPORACION DE ACUEDUCTO Y ALCANTARILLADO DE MONSEÑOR NOUEL

## Estructura Programática por Fuente de Financiamiento Valores RD\$

PROGRAMA - PRODUCTO - PROYECTO - ACTIVIDAD OBRA - DENOMINACION	10 - FONDO GENERAL	30 - FONDOS PROPIOS	TOTAL GENERAL
<b>01 Actividades Centrales</b>	<b>4,828,113</b>	<b>22,853,873</b>	<b>27,681,986</b>
<b>00 Acciones que no generan producción</b>	<b>4,828,113</b>	<b>22,853,873</b>	<b>27,681,986</b>
<b>00 N/A</b>	<b>4,828,113</b>	<b>22,853,873</b>	<b>27,681,986</b>
0001 Dirección y Coordinación	1,205,974	10,598,606	11,804,580
0002 Administración y Finanzas	3,622,139	12,255,267	15,877,406
<b>03 Actividades Comunes para Programas 11 y 12</b>	<b>49,567,480</b>		<b>49,567,480</b>
<b>00 Acciones que no generan producción</b>	<b>49,567,480</b>		<b>49,567,480</b>
<b>00 N/A</b>	<b>49,567,480</b>		<b>49,567,480</b>
0001 Dirección y coordinación Técnica de los programas 11 y 12	15,130,703		15,130,703
0002 Coordinación y Supervisión Técnica de Proyectos de los Programas 11 y 12	34,436,777		34,436,777
<b>11 Abastecimiento de Agua Potable</b>	<b>31,958,119</b>	<b>5,951,057</b>	<b>37,909,176</b>
<b>02 Residentes de los sectores bajo la jurisdicción de CORAMON con producción de agua potable a través de la red pública</b>	<b>31,958,119</b>	<b>5,951,057</b>	<b>37,909,176</b>
<b>00 N/A</b>	<b>31,958,119</b>	<b>5,951,057</b>	<b>37,909,176</b>
0001 Producción y Macro medición de Agua Potable	30,643,399		30,643,399
0002 Micro medición de Agua Potable	1,314,720	5,951,057	7,265,777
<b>12 Saneamiento y Disposición de Aguas Residuales</b>	<b>10,714,026</b>		<b>10,714,026</b>
<b>02 Residentes de los sectores bajo la jurisdicción de CORAMON con servicios de recolección de aguas residuales a través de la red de alcantarillados sanitarios</b>	<b>10,714,026</b>		<b>10,714,026</b>
<b>00 N/A</b>	<b>10,714,026</b>		<b>10,714,026</b>
0002 Mantenimiento de las Redes de Aguas Residuales	10,714,026		10,714,026
<b>13 Gestion Comercial</b>	<b>18,476,288</b>		<b>18,476,288</b>
<b>02 Residentes de los sectores bajo la jurisdicción de CORAMON reciben atención a las solicitudes de servicio comerciales, reclamos y denuncias.</b>	<b>18,476,288</b>		<b>18,476,288</b>
<b>00 N/A</b>	<b>18,476,288</b>		<b>18,476,288</b>
0001 Gestión de Servicios Comerciales	18,476,288		18,476,288
<b>98 Administración de Contribuciones Especiales</b>		<b>1,195,070</b>	<b>1,195,070</b>
<b>00 Acciones que no generan producción</b>		<b>1,195,070</b>	<b>1,195,070</b>
<b>00 N/A</b>		<b>1,195,070</b>	<b>1,195,070</b>
0000 N/A		1,195,070	1,195,070
<b>TOTAL</b>	<b>115,544,026</b>	<b>30,000,000</b>	<b>145,544,026</b>

Fuente: Sistema de Información de la Gestión Financiera

# CORPORACION DE ACUEDUCTO Y ALCANTARILLADO DE MONSEÑOR NOUEL

Cuenta Ahorro Inversión y Financiamiento

Valores RD\$

DETALLE	FORMULADO
<b>I. Ingresos Corrientes</b>	<b>90,714,026</b>
Ventas de bienes y servicios	30,000,000
Transferencias y donaciones corrientes recibidas	60,714,026
<b>II. Gastos Corrientes</b>	<b>90,476,454</b>
Gastos de explotación	89,281,384
Transferencias corrientes otorgadas	1,195,070
<b>III. (I-II) Resultado Económico</b>	<b>237,572</b>
<b>IV. Ingresos de Capital</b>	<b>54,830,000</b>
Transferencias del sector publico	54,830,000
<b>V. Gastos de Capital</b>	<b>55,067,572</b>
Gastos de Capital	55,067,572
<b>VI. (IV-V) Resultado de Capital</b>	<b>-237,572</b>
<b>VII. Total de Ingresos + Donaciones</b>	<b>145,544,026</b>
<b>VIII. Total de Gastos</b>	<b>145,544,026</b>
<b>IX. (VII-(VIII-Intereses)) Resultado Primario</b>	<b>0</b>
<b>X. (VII-VIII) Resultado Financiero</b>	<b>0</b>
<b>XI. Fuentes Financieras</b>	<b>0</b>
<b>XII. Aplicaciones Financieras</b>	<b>0</b>
<b>XIII. (XI-XII) Financiamiento Neto</b>	<b>0</b>

Fuente : Sistema de Información de la Gestión Financiera (SIGEF)

**CAPÍTULO**

**6123**

**EMPRESA DE GENERACION  
HIDROELECTRICA DOMINICANA  
(EGEHID)**

**Resolución Núm. 016-2026**, que aprueba el presupuesto de la Empresa de Generación Hidroeléctrica Dominicana (EGEHID) para el año 2026.

**CONSIDERANDO PRIMERO:** que el artículo 65 de la Ley núm. 423-06, Orgánica de Presupuesto para el Sector Público, de fecha 17 de noviembre de 2006, establece que los presupuestos de las Empresas Públicas no Financieras serán aprobados por el presidente de la República.

**CONSIDERANDO SEGUNDO:** que el artículo 66 de la precitada Ley núm. 423-06 establece que, las modificaciones a los presupuestos de las Empresas Públicas no Financieras que impliquen la disminución de los resultados operativos y económicos, el incremento del endeudamiento autorizado o modificaciones en la composición del plan anual de inversiones, deberán ser aprobadas por el presidente de la República, previa opinión del ministro de Hacienda y Economía.

**CONSIDERANDO TERCERO:** que mediante el artículo 1 del Decreto núm. 207-19, de fecha 7 de junio de 2019, se delegan en el ministro de Hacienda y Economía las atribuciones que le confieren al presidente de la República los artículos 65 y 66 de la precitada Ley núm. 423-06, de aprobar los presupuestos de las Empresas Públicas no Financieras y sus modificaciones.

**CONSIDERANDO CUARTO:** que la Resolución núm. 190-19, de fecha 6 de septiembre de 2019, emitida por el Ministerio de Hacienda (hoy Ministerio de Hacienda y Economía), se estableció el procedimiento para la aplicación del Decreto núm. 207-19, que delega en el ministro de Hacienda y Economía la atribución de aprobar los presupuestos de las Empresas Públicas no Financieras y sus modificaciones.

**CONSIDERANDO QUINTO:** que el artículo 7 de la precitada Resolución núm. 190-19, dispone que la aprobación de los presupuestos de Empresas Públicas no Financieras por parte del ministro de Hacienda y Economía se realizará a través de resolución ministerial.

**CONSIDERANDO SEXTO:** que a través de la circular DGP-SAL-2025-001923 de fecha 10 de septiembre de 2025, la Dirección General de Presupuesto (DIGEPRES) notificó los lineamientos para la formulación de los Proyectos de Presupuestos Físicos-Financieros de las Empresas Públicas no Financieras e Instituciones Públicas Financieras 2026. no

**CONSIDERANDO SÉPTIMO:** que los indicados lineamientos establecen que: «Las Empresas Públicas no Financieras deberán remitir a la Dirección General de Presupuesto, en formato físico o digital, el Acta o Resolución emitida por el Consejo de directores o de administradores que aprueba el proyecto de presupuesto [...]».



**Resolución Núm. 016-2026**

**CONSIDERANDO OCTAVO:** que mediante la comunicación ADM/EGEHID-1172-2025, de fecha 14 de noviembre del año 2025, emitida por el Administrador de la Empresa de Generación Hidroeléctrica Dominicana (EGEHID), se remitió proyecto de presupuesto para el año 2026.

**CONSIDERANDO NOVENO:** que, en ese sentido, la Empresa de Generación Hidroeléctrica Dominicana (EGEHID), remitió a la Dirección General de Presupuesto (DIGEPRES) las informaciones correspondientes para el proceso de formulación del presupuesto para el año 2026.

**CONSIDERANDO DÉCIMO:** que todas las informaciones recibidas fueron debidamente analizadas, verificándose la consistencia entre la propuesta de presupuesto recibida y lo establecido en la Ley núm. 99-25, de fecha 16 de diciembre de 2025, de Presupuesto General del Estado para el ejercicio presupuestario del año 2026.

**CONSIDERANDO DÉCIMO PRIMERO:** que la presente resolución tiene como objeto aprobar el presupuesto de la Empresa de Generación Hidroeléctrica Dominicana (EGEHID) para el año 2026.

**VISTA:** la Ley núm. 126-01, de fecha 26 de junio del año 2001, que crea la Dirección General de Contabilidad Gubernamental, que funcionara bajo la dependencia de la Secretaría de Estado de Finanzas.

**VISTA:** la Ley núm. 567-05, de fecha 30 de diciembre del año 2005, de la Tesorería Nacional.

**VISTA:** la Ley núm. 6-06, de fecha 20 de enero del año 2006, de Crédito Público.

**VISTA:** la Ley núm. 340-06, de fecha 24 de julio del año 2006, sobre Compras y Contrataciones de Bienes, Servicios, Obras y Concesiones y sus modificaciones establecidas por la Ley núm. 449-06, de fecha 6 de diciembre del año 2006.

**VISTA:** la Ley núm. 423-06, de fecha 17 de noviembre del año 2006, Orgánica de Presupuesto para el Sector Público.

**VISTA:** la Ley núm. 494-06, de fecha 27 de diciembre del año 2006, de Organización de la Secretaría de Estado de Hacienda (hoy Ministerio de Hacienda y Economía), modificada mediante la Ley núm. 45-25, que dispone la fusión del Ministerio de Hacienda y el Ministerio de Economía, Planificación y Desarrollo y deroga la Ley núm. 496-06, del 28 de diciembre de 2006, que crea la Secretaría de Estado de Economía, Planificación y Desarrollo, de fecha veintiuno (21) de julio de dos mil veinticinco (2025).

Página 2 de 5

**Resolución Núm. 016-2026**

**VISTA:** la Ley núm. 498-06, de fecha 28 de diciembre del año 2006, de Planificación e Inversión Pública.

**VISTA:** la Ley núm. 31-11, de fecha 8 de febrero del año 2011, que introduce nuevas modificaciones a la Ley núm. 479-08, sobre Sociedades Comerciales y Empresas Individuales de Responsabilidad Limitada.

**VISTA:** la Ley núm. 247-12, de fecha 9 de agosto del año 2012, Orgánica de Administración Pública.

**VISTA:** la Ley núm. 47-25 de fecha 28 de julio de 2025, de Contrataciones Públicas.

**VISTA:** la Ley núm. 99-25, de fecha 16 de diciembre de 2025, de Presupuesto General del Estado para el ejercicio presupuestario del año 2026.

**VISTO:** el Decreto núm. 492-07, de fecha 30 de agosto del año 2007, que aprueba el Reglamento de Aplicación de Ley Orgánica de Presupuesto para el Sector Público.

**VISTO:** el Decreto núm. 207-19, de fecha 7 de junio del año 2019, que delega en el ministro de Hacienda (hoy ministro de Hacienda y Economía) las atribuciones que le confieren al presidente de la República los artículos 65 y 66 de la Ley núm. 423-06, Orgánica de Presupuesto para el Sector Público, de aprobar los presupuestos de las empresas públicas no financieras.

**VISTO:** el Decreto núm. 489-07, de fecha 30 de agosto de 2007, que aprueba el Reglamento Orgánico Funcional de la Secretaría de Estado de Hacienda (hoy Ministerio de Hacienda y Economía).

**VISTO:** el Decreto 628-07, de fecha 2 de noviembre del año 2007, que crea la Empresa de Generación Hidroeléctrica Dominicana (EGEHID).

**VISTO:** el Decreto núm. 426-25, de fecha 29 de julio de 2025, mediante el cual se designa al señor Magín Javier Díaz Domingo como ministro de Hacienda y Economía.

**VISTA:** la Resolución núm. 190-19, de fecha 6 de septiembre de 2019, que establece el procedimiento para la aplicación del Decreto núm. 207-19 de fecha 7 de junio de 2019.

**VISTA:** la Circular DGP-SAL-2025-001923 de fecha 10 de septiembre de 2025, emitida por la Dirección General de Presupuesto, contentiva de los lineamientos para la formulación de los proyectos de presupuesto físico financiero de las Empresas Públicas no Financieras e Instituciones Públicas Financieras para el ejercicio 2026.

**Resolución Núm. 016-2026**

**VISTA:** la comunicación referencia ADM/EGEHID-1172-2025, de fecha 14 de noviembre del año 2025, remitida y firmada por el administrador de la Empresa de Generación Hidroeléctrica.

Atendiendo a las consideraciones que anteceden, las cuales forman parte integral de la presente resolución, el Ministerio de Hacienda y Economía, a través de su ministro, en ejercicio de las atribuciones que le confieren la Ley núm. 41-08, de Función Pública, la Ley núm. 247-12, Orgánica de la Administración Pública, y el Decreto núm. 426-25;

**RESUELVE:**

**PRIMERO. APROBAR.** Se aprueba el presupuesto financiero para la Empresa de Generación Hidroeléctrica Dominicana (EGEHID), correspondiente al año 2026, en los términos que se resumen en la siguiente tabla:

Objeto	Descripción	Presupuesto 2026 (RD\$)
<b>1.1</b>	<b>Ingresos Corrientes</b>	<b>40,000,527,899.00</b>
1.1.3	Ventas de bienes y servicios	40,000,527,899.00
1.1.3.2	<b>Ventas de establecimientos de mercado</b>	<b>40,000,527,899.00</b>
1.5.2.2.04	Venta de energía eléctrica	40,000,527,899.00
<b>1.2</b>	<b>Ingresos de capital</b>	<b>288,905,038.00</b>
1.2.4	Transferencias de capital recibidas	288,905,038.00
1.2.4.2	<b>Transferencias del sector publico</b>	<b>288,905,038.00</b>
1.4.2.2.01	Del gobierno central	288,905,038.00
	<b>Total Ingresos Corrientes y de Capital</b>	<b>40,289,432,937.00</b>
<b>2.1</b>	<b>Gastos corrientes</b>	<b>6,742,278,361.00</b>
2.1	Remuneraciones y contribuciones	3,152,289,952.00
2.2	Contratación de servicios	2,792,346,284.00
2.3	Materiales y suministros	304,529,208.00
2.4	Transferencias corrientes	493,112,917.00
<b>2.2</b>	<b>Gastos de capital</b>	<b>33,547,154,576.00</b>
2.6	Bienes muebles, inmuebles e intangibles	2,654,099,871.00
2.7	Obras	30,893,054,705.00
	<b>Total Gastos Corrientes y de capital</b>	<b>40,289,432,937.00</b>

**Resolución Núm. 016-2026**

**SEGUNDO. EFECTOS DE LA APROBACIÓN DEL PRESUPUESTO.** La aprobación de este presupuesto implica la única autorización válida para ejecutar el mismo en el marco de la normativa vigente, en lo que respecta al uso de recursos financieros.

**TERCERO. PUBLICACIÓN DEL PRESUPUESTO APROBADO.** La Dirección General de Presupuesto (DIGEPRES) publicará, en su portal *web*, el presupuesto aprobado, desagregado en las diferentes partidas de ingresos, gastos, fuentes y aplicaciones financieras de acuerdo con los clasificadores presupuestarios vigentes y aplicables.

**CUARTO. DISTRIBUCIÓN.** Se instruye a la Dirección de Planificación y Desarrollo a distribuir la presente resolución en un plazo no mayor de tres (3) días hábiles, a partir de la fecha de su emisión.

**DADA:** en la ciudad de Santo Domingo de Guzmán, Distrito Nacional, capital de la República Dominicana, a los nueve (9) días del mes de enero del año dos mil veintiséis (2026).

  
\_\_\_\_\_  
**MAGÍN J. DÍAZ**  
Ministro



# EMPRESA DE GENERACION HIDROELECTRICA DOMINICANA (EGEHID)

## Estructura Programática por Fuente de Financiamiento

Valores RD\$

PROGRAMA - PRODUCTO - PROYECTO - ACTIVIDAD OBRA - DENOMINACION	10 - FONDO GENERAL	30 - FONDOS PROPIOS	TOTAL GENERAL
<b>11 Producción y Suministro de Energía Hidroeléctrica a las Distribuidoras a nivel nacional</b>	<b>288,905,038</b>	<b>39,507,414,982</b>	<b>39,796,320,020</b>
<b>02 Distribuidoras eléctricas y usuarios no regulados reciben servicio de suministro de energía hidroeléctrica</b>	<b>288,905,038</b>	<b>39,507,414,982</b>	<b>39,796,320,020</b>
<b>00 N/A</b>	<b>288,905,038</b>	<b>39,507,414,982</b>	<b>39,796,320,020</b>
0001 Dirección y Coordinación		3,559,228,119	3,559,228,119
0002 Producción de Energía Hidroeléctrica		35,457,194,272	35,457,194,272
0003 Comercialización de Energía Hidroeléctrica		490,992,591	490,992,591
0004 Estudios hidrologicos, geotecnicos y topograficos	5,743,340		5,743,340
0005 Ingeniería revisada y adaptada a normativas vigentes.	7,699,778		7,699,778
0006 Seguimiento y monitoreo de las ejecutorias del proyecto	2,771,920		2,771,920
0007 Estudios legales, ambientales y de riesgos.	12,350,000		12,350,000
0008 Análisis preliminar y seleccion de la alternativa mas viable	130,650,000		130,650,000
0009 Diseños y decisión de inversión final con base para la ingeniería de detalle y la construcción	64,350,000		64,350,000
0010 Diagnóstico técnico-operativo integral de las 27 centrales elaborado.	11,761,200		11,761,200
0011 Programa de formación técnica en nuevas tecnologías	6,534,000		6,534,000
0012 Diseño conceptual del Plan Maestro	14,374,800		14,374,800
0013 Diseños y elaboración de la ingeniería de detalle	32,670,000		32,670,000
<b>98 Administración de Contribuciones Especiales</b>		<b>216,223,550</b>	<b>216,223,550</b>
<b>00 Acciones que no generan producción</b>		<b>216,223,550</b>	<b>216,223,550</b>
<b>00 N/A</b>		<b>216,223,550</b>	<b>216,223,550</b>
0000 N/A		216,223,550	216,223,550
<b>99 Administración de Activos, Pasivos y Transferencias</b>		<b>276,889,367</b>	<b>276,889,367</b>
<b>00 Acciones que no generan producción</b>		<b>276,889,367</b>	<b>276,889,367</b>
<b>00 N/A</b>		<b>276,889,367</b>	<b>276,889,367</b>
0000 N/A		276,889,367	276,889,367
<b>TOTAL</b>	<b>288,905,038</b>	<b>40,000,527,899</b>	<b>40,289,432,937</b>

Fuente: Sistema de Información de la Gestión Financiera

# EMPRESA DE GENERACION HIDROELECTRICA DOMINICANA (EGEHID)

Cuenta Ahorro Inversión y Financiamiento

Valores RD\$

DETALLE	FORMULADO
<b>I. Ingresos Corrientes</b>	<b>40,000,527,899</b>
Ventas de bienes y servicios	40,000,527,899
<b>II. Gastos Corrientes</b>	<b>6,742,278,361</b>
Gastos de explotación	6,249,165,444
Transferencias corrientes otorgadas	493,112,917
<b>III. (I-II) Resultado Económico</b>	<b>33,258,249,538</b>
<b>IV. Ingresos de Capital</b>	<b>288,905,038</b>
Transferencias del sector publico	288,905,038
<b>V. Gastos de Capital</b>	<b>33,547,154,576</b>
Proyectos de Inversión	288,905,038
Gastos de Capital	33,258,249,538
<b>VI. (IV-V) Resultado de Capital</b>	<b>-33,258,249,538</b>
<b>VII. Total de Ingresos + Donaciones</b>	<b>40,289,432,937</b>
<b>VIII. Total de Gastos</b>	<b>40,289,432,937</b>
<b>IX. (VII-(VIII-Intereses)) Resultado Primario</b>	<b>0</b>
<b>X. (VII-VIII) Resultado Financiero</b>	<b>0</b>
<b>XI. Fuentes Financieras</b>	<b>0</b>
<b>XII. Aplicaciones Financieras</b>	<b>0</b>
<b>XIII. (XI-XII) Financiamiento Neto</b>	<b>0</b>

Fuente : Sistema de Información de la Gestión Financiera (SIGEF)

**CAPÍTULO**  
**6124**

EMPRESA DE  
TRANSMISION ELECTRICA  
DOMINICANA (ETED)



GOBIERNO DE LA  
REPÚBLICA DOMINICANA

**HACIENDA Y ECONOMÍA**

**Resolución Núm. 012-2026**, que aprueba el presupuesto de la Empresa de Transmisión Eléctrica Dominicana (ETED) para el año 2026.

**CONSIDERANDO PRIMERO:** que el artículo 65 de la Ley núm. 423-06, Orgánica de Presupuesto para el Sector Público, de fecha 17 de noviembre de 2006, establece que los presupuestos de las Empresas Públicas no Financieras serán aprobados por el presidente de la República.

**CONSIDERANDO SEGUNDO:** que conforme al artículo 66 de la precitada Ley núm. 423-06 establece que, las modificaciones a los presupuestos de las Empresas Públicas no Financieras que impliquen la disminución de los resultados operativos y económicos, el incremento del endeudamiento autorizado o modificaciones en la composición del plan anual de inversiones, deberán ser aprobadas por el presidente de la República, previa opinión del ministro de Hacienda y Economía.

**CONSIDERANDO TERCERO:** que mediante el artículo 1 del Decreto núm. 207-19, de fecha 7 de junio de 2019, se delegan en el ministro de Hacienda y Economía las atribuciones que le confieren al presidente de la República los artículos 65 y 66 de la precitada Ley núm. 423-06, de aprobar los presupuestos de las Empresas Públicas no Financieras y sus modificaciones.

**CONSIDERANDO CUARTO:** que mediante la Resolución núm. 190-19, de fecha 6 de septiembre de 2019, emitida por el Ministerio de Hacienda (hoy Ministerio de Hacienda y Economía), se estableció el procedimiento para la aplicación del Decreto núm. 207-19, que delega en el ministro de Hacienda y Economía la atribución de aprobar los presupuestos de las Empresas Públicas no Financieras y sus modificaciones.

**CONSIDERANDO QUINTO:** que el artículo 7 de la precitada Resolución núm. 190-19, dispone que la aprobación de los presupuestos de Empresas Públicas no Financieras por parte del ministro de Hacienda y Economía se realizará a través de resolución ministerial.

**CONSIDERANDO SEXTO:** que a través de la circular DGP-SAL-2025-001923 de fecha 10 de septiembre de 2025, la Dirección General de Presupuesto (DIGEPRES) notificó los lineamientos para la formulación de los proyectos de presupuestos físicos-financieros de las Empresas Públicas no Financieras e Instituciones Públicas Financieras 2026.

**CONSIDERANDO SÉPTIMO:** que los indicados lineamientos establecen que: «Las Empresas Públicas no Financieras deberán remitir a la Dirección General de Presupuesto, en formato físico o digital, el Acta o Resolución emitida por el Consejo de directores o de administradores que aprueba el proyecto de presupuesto [...]».

**CONSIDERANDO OCTAVO:** que mediante el Acta núm. 02-2025, de fecha 3 de diciembre del año 2025, el Consejo Directivo de la Empresa de Transmisión Eléctrica Dominicana (ETED), aprobó el anteproyecto de presupuesto para el año 2026.

**CONSIDERANDO NOVENO:** que, en ese sentido, la Empresa de Transmisión Eléctrica Dominicana (ETED), remitió a la Dirección General de Presupuesto (DIGEPRES) las informaciones correspondientes para el proceso de formulación del presupuesto para el año 2026.



GOBIERNO DE LA  
REPÚBLICA DOMINICANA  
**HACIENDA Y ECONOMÍA**

**Resolución Núm. 012-2026**

**CONSIDERANDO DÉCIMO:** que todas las informaciones recibidas fueron debidamente analizadas, verificándose la consistencia entre la propuesta de presupuesto recibida y lo establecido en la Ley núm. 99-25, de fecha 16 de diciembre de 2025, de Presupuesto General del Estado para el ejercicio presupuestario del año 2026.

**CONSIDERANDO DÉCIMO PRIMERO:** que la presente resolución tiene como objeto aprobar el presupuesto de la Empresa de Transmisión Eléctrica Dominicana (ETED) para el año 2026 .

**VISTA:** la Constitución de la República Dominicana, proclamada en fecha 27 de octubre del año 2024.

**VISTA:** la Ley núm. 126-01, de fecha 26 de junio del año 2001, que crea la Dirección General de Contabilidad Gubernamental, que funcionara bajo la dependencia de la Secretaría de Estado de Finanzas (hoy Ministerio de Hacienda y Economía).

**VISTA:** la Ley núm. 567-05, de fecha 30 de diciembre del año 2005, de la Tesorería Nacional.

**VISTA:** la Ley núm. 6-06, de fecha 20 de enero del año 2006, de Crédito Público.

**VISTA:** la Ley núm. 340-06, de fecha 24 de julio del año 2006, sobre Compras y Contrataciones de Bienes, Servicios, Obras y Concesiones y sus modificaciones establecidas por la Ley núm. 449-06, de fecha 6 de diciembre del año 2006.

**VISTA:** la Ley núm. 423-06, de fecha 17 de noviembre del año 2006, Orgánica de Presupuesto para el Sector Público.

**VISTA:** la Ley núm. 494-06, de fecha 27 de diciembre del año 2006, de Organización de la Secretaría de Estado de Hacienda (hoy Ministerio de Hacienda y Economía), modificada mediante la Ley núm. 45-25, que dispone la fusión del Ministerio de Hacienda y el Ministerio de Economía, Planificación y Desarrollo y deroga la Ley núm. 496-06, del 28 de diciembre de 2006, que crea la Secretaría de Estado de Economía, Planificación y Desarrollo, de fecha veintiuno (21) de julio de dos mil veinticinco (2025).

**VISTA:** la Ley núm. 498-06, de fecha 28 de diciembre del año 2006, de Planificación e Inversión Pública.

**VISTA:** la Ley núm. 31-11, de fecha 8 de febrero del año 2011, que introduce nuevas modificaciones a la Ley núm. 479-08, sobre Sociedades Comerciales y Empresas Individuales de Responsabilidad Limitada.

**VISTA:** la Ley núm. 247-12, de fecha 9 de agosto del año 2012, Orgánica de Administración Pública.





GOBIERNO DE LA  
REPÚBLICA DOMINICANA  
**HACIENDA Y ECONOMÍA**

**Resolución Núm. 012-2026**

**VISTA:** la Ley núm. 47-25 de fecha 28 de julio de 2025, de Contrataciones Públicas.

**VISTA:** la Ley núm. 45-25, de fecha 21 de julio de 2025, que dispone la fusión del Ministerio de Hacienda y el Ministerio de Economía, Planificación y Desarrollo y deroga la Ley núm. 496-06, del 28 de diciembre de 2006, que crea la Secretaría de Estado de Economía, Planificación y Desarrollo.

**VISTA:** la Ley núm. 99-25, de fecha 16 de diciembre de 2025, de Presupuesto General del Estado para el ejercicio presupuestario del año 2026.

**VISTO:** el Decreto núm. 492-07, de fecha 30 de agosto del año 2007, que aprueba el Reglamento de Aplicación de Ley Orgánica de Presupuesto para el Sector Público.

**VISTO:** el Decreto núm.629-07, de fecha 2 de noviembre del año 2007, que crea la Empresa de Transmisión Eléctrica Dominicana (ETED)

**VISTO:** el Decreto núm. 207-19, de fecha 7 de junio del año 2019, que delega en el ministro de Hacienda (hoy ministro de Hacienda y Economía) las atribuciones que le confieren al presidente de la República los artículos 65 y 66 de la Ley núm. 423-06, Orgánica de Presupuesto para el Sector Público, de aprobar los presupuestos de las empresas públicas no financieras.

**VISTO:** el Decreto núm. 489-07, de fecha 30 de agosto de 2007, que aprueba el Reglamento Orgánico Funcional de la Secretaría de Estado de Hacienda (hoy Ministerio de Hacienda y Economía).

**VISTO:** el Decreto núm. 426-25, de fecha 29 de julio de 2025, mediante el cual se designa al señor Magín Javier Díaz Domingo como ministro de Hacienda y Economía.

**VISTA:** la Resolución núm. 190-19, de fecha 6 de septiembre de 2019, que establece el procedimiento para la aplicación del Decreto núm. 207-19 de fecha 7 de junio de 2019.

**VISTA:** la Circular DGP-SAL-2025-001923 de fecha 10 de septiembre de 2025, emitida por la Dirección General de Presupuesto, contentiva de los lineamientos para la formulación de los proyectos de presupuesto físico financiero de las Empresas Públicas no Financieras e Instituciones Públicas Financieras para el ejercicio 2026.

**VISTA:** el Acta de la Asamblea Ordinaria núm.83 del Consejo de Administración de la Corporación Estatal de Radio y Televisión (CERTV), en fecha 13 de noviembre de 2025.

Atendiendo a las consideraciones que anteceden, las cuales forman parte integral de la presente resolución, el Ministerio de Hacienda y Economía, a través de su ministro, en ejercicio de las atribuciones que le confieren la Ley núm. 41-08, de Función Pública, la Ley núm. 247-12, Orgánica de la Administración Pública, y el Decreto núm. 426-25:

**Resolución Núm. 012-2026**

**RESUELVE**

**PRIMERO. APROBAR.** Se aprueba el presupuesto financiero para la Empresa de Transmisión Eléctrica Dominicana (ETED), correspondiente al año 2026, en los términos que se resumen en la siguiente tabla:

Objeto	Descripción	Presupuesto 2026 (RD\$)
<b>1.1</b>	<b>Ingresos Corrientes</b>	<b>14,457,240,189.00</b>
1.1.3	Ventas de bienes y servicios	14,457,240,189.00
1.1.3.2	Ventas de establecimientos de mercado	<b>14,457,240,189.00</b>
1.5.2.2.04	Venta de energía eléctrica	14,457,240,189.00
<b>3.1</b>	<b>Fuentes financieras</b>	<b>3,045,873,669.00</b>
3.1.1	Disminución de activos financieros	3,045,873,669.00
3.1.1.1	Disminución de activos financieros corrientes	<b>3,045,873,669.00</b>
3.1.1.1.01	Disminución de disponibilidades internas	3,045,873,669.00
	<b>Tota Ingresos Corrientes y Fuentes Financieras</b>	<b>17,503,113,858.00</b>
<b>2.1</b>	<b>Gastos corrientes</b>	<b>6,354,986,673.00</b>
2.1	Remuneraciones y contribuciones	1,978,376,288.00
2.2	Contratación de servicios	2,695,118,596.00
2.3	Materiales y suministros	1,431,860,582.00
2.4	Transferencias corrientes	189,330,061.00
2.9	Gastos financieros	60,301,146.00
<b>2.2</b>	<b>Gastos de capital</b>	<b>10,878,407,628.00</b>
2.6	Bienes muebles, inmuebles e intangibles	2,024,791,195.00
2.7	Obras	8,853,616,433.00
<b>3.2</b>	<b>Aplicaciones financieras</b>	<b>269,719,557.00</b>
4.2	Disminución de pasivos	269,719,557.00
	<b>Total Gastos Corrientes y de capital y aplicaciones financieras</b>	<b>17,503,113,858.00</b>

**SEGUNDO. EFECTOS DE LA APROBACIÓN DEL PRESUPUESTO.** La aprobación de este presupuesto implica la única autorización válida para ejecutar el mismo en el marco de la normativa vigente, en lo que respecta al uso de recursos financieros.



GOBIERNO DE LA  
REPÚBLICA DOMINICANA

HACIENDA Y ECONOMÍA

Resolución Núm. 012-2026

**TERCERO. PUBLICACIÓN DEL PRESUPUESTO APROBADO.** La Dirección General de Presupuesto (DIGEPRES) publicará, en su portal *web*, el presupuesto aprobado, desagregado en las diferentes partidas de ingresos, gastos, fuentes y aplicaciones financieras de acuerdo con los clasificadores presupuestarios vigentes y aplicables.

**CUARTO. DISTRIBUCIÓN.** Se instruye a la Dirección de Planificación y Desarrollo a distribuir la presente resolución en un plazo no mayor de tres (3) días hábiles, a partir de la fecha de su emisión.

**DADA** en la ciudad de Santo Domingo de Guzmán, Distrito Nacional, capital de la República Dominicana, a los nueve (9) días del mes de enero del año dos mil veintiséis (2026).

  
MAGÍN J. DÍAZ  
Ministro



## EMPRESA DE TRANSMISION ELECTRICA DOMINICANA ( ETED)

### Estructura Programática por Fuente de Financiamiento

Valores RD\$

PROGRAMA - PRODUCTO - PROYECTO - ACTIVIDAD OBRA - DENOMINACION	30 - FONDOS PROPIOS	TOTAL GENERAL
<b>11 Transmisión de Energía Eléctrica</b>	<b>17,044,064,240</b>	<b>17,044,064,240</b>
<b>02 Generadores, distribuidores y usuarios no regulados reciben servicio de transmisión de energía eléctrica de alta tensión</b>	<b>17,044,064,240</b>	<b>17,044,064,240</b>
<b>00 N/A</b>	<b>17,044,064,240</b>	<b>17,044,064,240</b>
0001 Dirección y Coordinación	3,956,503,046	3,956,503,046
0002 Operación del Sistema Eléctrico Nacional Interconectado	788,589,835	788,589,835
0003 Desarrollo y Mantenimiento del Sistema de Transmisión Nacional	11,443,447,433	11,443,447,433
0004 Comercialización de la Energía Eléctrica de Alta Tensión	855,523,926	855,523,926
<b>96 Deuda Pública y otras Operaciones Financieras</b>	<b>269,719,557</b>	<b>269,719,557</b>
<b>00 Acciones que no generan producción P96</b>	<b>269,719,557</b>	<b>269,719,557</b>
<b>00 N/A</b>	<b>269,719,557</b>	<b>269,719,557</b>
0001 Amortización de la Deuda Pública	269,719,557	269,719,557
<b>98 Administración de Contribuciones Especiales</b>	<b>111,264,414</b>	<b>111,264,414</b>
<b>00 Acciones que no generan producción</b>	<b>111,264,414</b>	<b>111,264,414</b>
<b>00 N/A</b>	<b>111,264,414</b>	<b>111,264,414</b>
0000 N/A	111,264,414	111,264,414
<b>99 Administración de Activos, Pasivos y Transferencias</b>	<b>78,065,647</b>	<b>78,065,647</b>
<b>00 Acciones que no generan producción</b>	<b>78,065,647</b>	<b>78,065,647</b>
<b>00 N/A</b>	<b>78,065,647</b>	<b>78,065,647</b>
0000 N/A	78,065,647	78,065,647
<b>TOTAL</b>	<b>17,503,113,858</b>	<b>17,503,113,858</b>

Fuente: Sistema de Información de la Gestión Financiera

# EMPRESA DE TRANSMISION ELECTRICA DOMINICANA ( ETED)

Cuenta Ahorro Inversión y Financiamiento

Valores RD\$

DETALLE	FORMULADO
<b>I. Ingresos Corrientes</b>	<b>14,457,240,189</b>
Ventas de bienes y servicios	14,457,240,189
<b>II. Gastos Corrientes</b>	<b>7,230,986,105</b>
Gastos de explotación	6,981,354,898
Intereses de la deuda	60,301,146
Transferencias corrientes otorgadas	189,330,061
<b>III. (I-II) Resultado Económico</b>	<b>7,226,254,084</b>
<b>IV. Ingresos de Capital</b>	<b>0</b>
<b>V. Gastos de Capital</b>	<b>10,002,408,196</b>
Gastos de Capital	10,002,408,196
<b>VI. (IV-V) Resultado de Capital</b>	<b>-10,002,408,196</b>
<b>VII. Total de Ingresos + Donaciones</b>	<b>14,457,240,189</b>
<b>VIII. Total de Gastos</b>	<b>17,233,394,301</b>
<b>IX. (VII-(VIII-Intereses)) Resultado Primario</b>	<b>-2,715,852,966</b>
<b>X. (VII-VIII) Resultado Financiero</b>	<b>-2,776,154,112</b>
<b>XI. Fuentes Financieras</b>	<b>3,045,873,669</b>
Disminución de activos financieros	3,045,873,669
<b>XII. Aplicaciones Financieras</b>	<b>269,719,557</b>
Disminución de Cuentas por Pagar	269,719,557
<b>XIII. (XI-XII) Financiamiento Neto</b>	<b>2,776,154,112</b>

Fuente : Sistema de Información de la Gestión Financiera (SIGEF)

**CAPÍTULO**

**6125**

**CORPORACION DE ACUEDUCTO  
Y ALCANTARILLADO DE LA  
VEGA**

**Resolución Núm. 009-2026**, que aprueba el presupuesto de la Corporación de Acueducto y Alcantarillado de La Vega (CORAAVEGA) para el año 2026.

**CONSIDERANDO PRIMERO:** que el artículo 65 de la Ley núm. 423-06, Orgánica de Presupuesto para el Sector Público, de fecha 17 de noviembre de 2006, establece que los presupuestos de las Empresas Públicas no Financieras serán aprobados por el presidente de la República.

**CONSIDERANDO SEGUNDO:** que el artículo 66 de la precitada Ley núm. 423-06 establece que las modificaciones a los presupuestos de las Empresas Públicas no Financieras que impliquen la disminución de los resultados operativos y económicos, el incremento del endeudamiento autorizado o modificaciones en la composición del plan anual de inversiones, deberán ser aprobadas por el presidente de la República, previa opinión del ministro de Hacienda y Economía.

**CONSIDERANDO TERCERO:** que mediante el artículo 1 del Decreto núm. 207-19, de fecha 7 de junio de 2019, se delegan en el ministro de Hacienda las atribuciones que le confieren al presidente de la República los artículos 65 y 66 de la Ley núm. 423-06, Orgánica de Presupuesto para el Sector Público, de aprobar los presupuestos de las Empresas Públicas no Financieras y sus modificaciones.

**CONSIDERANDO CUARTO:** que la Resolución núm. 190-19, de fecha 6 de septiembre de 2019, que establece el procedimiento para la implementación Decreto núm. 207-19 de fecha 7 de junio de 2019, delega en el ministro de Hacienda (hoy ministro de Hacienda y Economía) la atribución de aprobar los presupuestos de las Empresas Públicas no Financieras y sus modificaciones.

**CONSIDERANDO QUINTO:** que el artículo 7 de la precitada Resolución núm. 190-19, dispone que la aprobación de los presupuestos de Empresas Públicas no Financieras por parte del ministro de Hacienda y Economía se realizará a través de resolución ministerial.

**CONSIDERANDO SEXTO:** que a través de la circular DGP-SAL-2025-001923, de fecha 10 de septiembre de 2025, la Dirección General de Presupuesto (DIGEPRES) notificó los lineamientos para la formulación de los Proyectos de Presupuestos Físicos-Financieros de las Empresas Públicas no Financieras e Instituciones Públicas Financieras 2026.

*mo*



**Resolución Núm. 009-2026**

**CONSIDERANDO SÉPTIMO:** que los indicados lineamientos establecen que: «Las Empresas Públicas no Financieras deberán remitir a la Dirección General de Presupuesto, en formato físico o digital, el Acta o Resolución emitida por el Consejo de directores o de administradores que aprueba el proyecto de presupuesto de la entidad, a más tardar el 1.º de diciembre del año en curso».

**CONSIDERANDO OCTAVO:** que mediante el acta de la reunión de asamblea del Consejo de directores de la Corporación de Acueducto y Alcantarillado de La Vega (CORAAVEGA), de fecha 7 de noviembre del año 2025, se aprobó el presupuesto para el año 2026.

**CONSIDERANDO NOVENO:** que, en ese sentido, la Corporación de Acueducto y Alcantarillado de La Vega (CORAAVEGA), remitió a la Dirección General de Presupuesto (DIGEPRES) las informaciones correspondientes para el proceso de formulación del presupuesto para el año 2026.

**CONSIDERANDO DÉCIMO:** que todas las informaciones recibidas fueron debidamente analizadas, verificándose la consistencia entre la propuesta de presupuesto recibida y lo establecido en la Ley núm. 99-25, de fecha 16 de diciembre de 2025, de Presupuesto General del Estado para el ejercicio presupuestario del año 2026.

**CONSIDERANDO DÉCIMO PRIMERO:** que la presente resolución tiene como objeto aprobar el presupuesto de la Corporación de Acueducto y Alcantarillado de La Vega (CORAAVEGA) para el año 2026.

**VISTA:** la Constitución de la República Dominicana, proclamada en fecha 27 de octubre del año 2024.

**VISTA:** la Ley núm. 126-01, de fecha 26 de junio del año 2001, que crea la Dirección General de Contabilidad Gubernamental, que funcionará bajo la dependencia de la Secretaría de Estado de Finanzas.

**VISTA:** la Ley núm. 512-05, del 22 de noviembre del año 2005, de la Corporación de Acueducto y Alcantarillado de La Vega (CORAAVEGA).

**Resolución Núm. 009-2026**

**VISTA:** la Ley núm. 567-05, de fecha 30 de diciembre del año 2005, de la Tesorería Nacional.

**VISTA:** la Ley núm. 6-06, de fecha 20 de enero del año 2006, de Crédito Público.

**VISTA:** la Ley núm. 340-06, de fecha 24 de julio del año 2006, sobre Compras y Contrataciones de Bienes, Servicios, Obras y Concesiones y sus modificaciones establecidas por la Ley núm. 449-06, de fecha 6 de diciembre del año 2006.

**VISTA:** la Ley núm. 423-06, de fecha 17 de noviembre del año 2006, Orgánica de Presupuesto para el Sector Público.

**VISTA:** la Ley núm. 494-06, de fecha 27 de diciembre del año 2006, de Organización de la Secretaría de Estado de Hacienda (hoy Ministerio de Hacienda y Economía), modificada mediante la Ley núm. 45-25, que dispone la fusión del Ministerio de Hacienda y el Ministerio de Economía, Planificación y Desarrollo y deroga la Ley núm. 496-06, del 28 de diciembre de 2006, que crea la Secretaría de Estado de Economía, Planificación y Desarrollo, de fecha veintiuno (21) de julio de dos mil veinticinco (2025).

**VISTA:** la Ley núm. 498-06, de fecha 28 de diciembre del año 2006, de Planificación e Inversión Pública.

**VISTA:** la Ley núm. 31-11, de fecha 8 de febrero del año 2011, que introduce nuevas modificaciones a la Ley núm. 479-08, sobre Sociedades Comerciales y Empresas Individuales de Responsabilidad Limitada.

**VISTA:** la Ley núm. 247-12, de fecha 9 de agosto del año 2012, Orgánica de Administración Pública.

**VISTA:** la Ley núm. 47-25 de fecha 28 de julio del año 2025, de Contrataciones Públicas.

**VISTA:** la Ley núm. 99-25, de fecha 16 de diciembre del año 2025, de Presupuesto General del Estado para el ejercicio presupuestario del año 2026.

**Resolución Núm. 009-2026**

**VISTO:** el Decreto núm. 492-07, de fecha 30 de agosto del año 2007, que aprueba el Reglamento de Aplicación de Ley Orgánica de Presupuesto para el Sector Público.

**VISTO:** el Decreto núm. 207-19, de fecha 7 de junio del año 2019, que delega en el ministro de Hacienda (hoy ministro de Hacienda y Economía) las atribuciones que le confieren al presidente de la República los artículos 65 y 66 de la Ley núm. 423-06, Orgánica de Presupuesto para el Sector Público, de aprobar los presupuestos de las empresas públicas no financieras.

**VISTO:** el Decreto núm. 489-07, de fecha 30 de agosto de 2007, que aprueba el Reglamento Orgánico Funcional de la Secretaria de Estado de Hacienda (hoy Ministerio de Hacienda y Economía).

**VISTO:** el Decreto núm. 426-25, de fecha 29 de julio de 2025, mediante el cual se designa al señor Magín Javier Díaz Domingo como ministro de Hacienda y Economía.

**VISTA:** la Resolución núm. 190-19, de fecha 6 de septiembre de 2019, que establece el procedimiento para la aplicación del Decreto núm. 207-19 de fecha 7 de junio de 2019.

**VISTA:** la Circular DGP-SAL-2025-001923 de fecha 10 de septiembre de 2025, emitida por la Dirección General de Presupuesto, contentiva de los lineamientos para la formulación de los proyectos de presupuesto físico financiero de las Empresas Públicas no Financieras e Instituciones Públicas Financieras para el ejercicio 2026.

**VISTA:** el Acta de la Reunión-Asamblea del Consejo de Directores de la Corporación de Acueducto y Alcantarillado de La Vega (CORAAVEGA), de fecha 7 de noviembre del año 2025.

Atendiendo a las consideraciones que anteceden, las cuales forman parte integral de la presente resolución, el Ministerio de Hacienda y Economía, a través de su ministro, en ejercicio de las atribuciones que le confieren la Ley núm. 41-08, de Función Pública, la Ley núm. 247-12, Orgánica de la Administración Pública, y el Decreto núm. 426-25;

*mo*



Resolución Núm. 009-2026

**RESUELVE:**

**PRIMERO. APROBAR.** Se aprueba el presupuesto financiero para la Corporación de Acueducto y Alcantarillado de La Vega (CORAAVEGA), correspondiente al año 2026, en los términos que se resumen en la siguiente tabla:

Objeto	Descripción	Presupuesto 2026 (RD\$)
<b>1.1</b>	<b>Ingresos Corrientes</b>	<b>419,584,556.00</b>
1.1.3	Ventas de bienes y servicios	238,339,979.00
1.1.3.2	<b>Ventas de establecimientos de mercado</b>	<b>238,339,979.00</b>
1.5.2.2.03	Venta de agua y saneamiento	238,339,979.00
1.1.6	Transferencias y donaciones corrientes recibidas	181,244,577.00
1.1.6.2	<b>Transferencias del sector público</b>	<b>181,244,577.00</b>
1.4.1.2.01	Del gobierno central	181,244,577.00
<b>1.2</b>	<b>Ingresos de capital</b>	<b>440,516,809.00</b>
1.2.4	Transferencias de capital recibidas	440,516,809.00
1.2.4.2	<b>Transferencias del sector publico</b>	<b>440,516,809.00</b>
1.4.2.2.01	Del gobierno central	440,516,809.00
	<b>Total Ingresos Corrientes y de Capital</b>	<b>860,101,365.00</b>
<b>2.1</b>	<b>Gastos corrientes</b>	<b>413,259,556.00</b>
2.1	Remuneraciones y contribuciones	230,052,450.00
2.2	Contratación de servicios	119,256,786.00
2.3	Materiales y suministros	63,950,320.00
<b>2.2</b>	<b>Gastos de capital</b>	<b>444,841,809.00</b>
2.6	Bienes muebles, inmuebles e intangibles	138,927,935.00
2.7	Obras	305,913,874.00
<b>3.2</b>	<b>Aplicaciones financieras</b>	<b>2,000,000.00</b>
4.2	Disminución de pasivos	2,000,000.00
	<b>Total Gastos Corrientes y de capital y aplicaciones financiera</b>	<b>860,101,365.00</b>

**SEGUNDO. EFECTOS DE LA APROBACIÓN DEL PRESUPUESTO.** La aprobación de este presupuesto implica la única autorización válida para ejecutar el mismo en el marco de la normativa vigente, en lo que respecta al uso de recursos financieros.

**Resolución Núm. 009-2026**

**TERCERO. PUBLICACIÓN DEL PRESUPUESTO APROBADO.** La Dirección General de Presupuesto (DIGEPRES) publicará, en su portal *web*, el presupuesto aprobado, desagregado en las diferentes partidas de ingresos, gastos, fuentes y aplicaciones financieras de acuerdo con los clasificadores presupuestarios vigentes y aplicables.

**CUARTO. DISTRIBUCIÓN.** Se instruye a la Dirección de Planificación y Desarrollo a distribuir la presente resolución en un plazo no mayor de tres (3) días hábiles, a partir de la fecha de su emisión.

**DADA** en la ciudad de Santo Domingo de Guzmán, Distrito Nacional, capital de la República Dominicana, a los nueve (9) días del mes del año dos mil veinticinco (2025).

  
MAGÍN J. DÍAZ  
Ministro



# CORPORACION DE ACUEDUCTO Y ALCANTARILLADO DE LA VEGA

## Estructura Programática por Fuente de Financiamiento

Valores RD\$

PROGRAMA - PRODUCTO - PROYECTO - ACTIVIDAD OBRA - DENOMINACION	10 - FONDO GENERAL	30 - FONDOS PROPIOS	60 - CREDITO EXTERNO	TOTAL GENERAL
<b>01 Actividades Centrales</b>	<b>27,003,271</b>	<b>103,923,163</b>		<b>130,926,434</b>
<b>00 Acciones que no generan producción</b>	<b>27,003,271</b>	<b>103,923,163</b>		<b>130,926,434</b>
<b>00 N/A</b>	<b>27,003,271</b>	<b>103,923,163</b>		<b>130,926,434</b>
0001 Dirección y Coordinación	25,753,271	55,183,653		80,936,924
0002 Administración y Finanzas	1,250,000	48,739,510		49,989,510
<b>11 Abastecimiento de Agua Potable</b>	<b>338,380,964</b>	<b>73,612,786</b>		<b>411,993,750</b>
<b>03 Residentes de los sectores bajo jurisdicción de la CORAAVEGA con producción de agua potable a través de la Red Pública</b>	<b>42,334,235</b>	<b>73,612,786</b>		<b>115,947,021</b>
<b>00 N/A</b>	<b>42,334,235</b>	<b>73,612,786</b>		<b>115,947,021</b>
0001 Producción de Agua Potable	35,964,235	19,400,000		55,364,235
0002 Distribución de Agua Potable	5,320,000	47,981,286		53,301,286
0003 Gestión de Mantenimiento y Mejoramiento de los sistemas de agua Potable	1,050,000	6,231,500		7,281,500
<b>04 Construcción de obras para abastecimiento de agua potable</b>	<b>296,046,729</b>			<b>296,046,729</b>
<b>10 CONSTRUCCIÓN ACUEDUCTO MÚLTIPLE BARRANCA - LICEY-JAMO-SABANETA-RANCHO VIEJO, PROVINCIA LA VEGA</b>	<b>168,300,000</b>			<b>168,300,000</b>
0051 Seguimiento y monitoreo del proyecto	6,644,291			6,644,291
0052 Adquisición de los equipos necesarios para el proyecto.	73,180,682			73,180,682
0053 . Campo de Pozo (8 Unidades nuevas 5 Rehabilitar / 500 LPS. . Línea Impulsión Etapa 1 de Ø 16' Acero - PVC . Línea Impulsión Etapa 2 de Ø 8' Acero - PVC . Línea Impulsión Etapa 3 de Ø 14' Acero - PVC . Depósito Regulador (Barranca) de Cap. 1,700 M3 .	88,475,027			88,475,027
<b>11 AMPLIACIÓN DE REDES DE ALCANTARILLADO SANITARIO Y REDES DE AGUA POTABLE EN EL MUNICIPIO DE LA VEGA, PROVINCIA LA VEGA</b>	<b>127,746,729</b>			<b>127,746,729</b>
0051 Supervisión e inspección de obras	8,779,967			8,779,967
0052 Ampliación de Redes de distribución y recolección	106,580,636			106,580,636
0053 Compra de bombas y articulo de electricidad	12,386,126			12,386,126
<b>12 Saneamiento y Disposición de Aguas Residuales</b>	<b>2,544,843</b>	<b>16,646,400</b>		<b>19,191,243</b>
<b>03 Residentes de los sectores bajo jurisdicción de CORAAVEGA con servicio de recolección de agua residual a través de la red de alcantarillado</b>	<b>800,000</b>	<b>10,297,500</b>		<b>11,097,500</b>
<b>00 N/A</b>	<b>800,000</b>	<b>10,297,500</b>		<b>11,097,500</b>
0001 Aguas Residuales Recolectadas	800,000	10,297,500		11,097,500
<b>04 Residentes de los sectores bajo jurisdicción de CORAAVEGA con servicio de aguas residuales tratadas y vertidas al medio ambiente conforme a los parámetros establecidos por las normas</b>	<b>1,744,843</b>	<b>6,348,900</b>		<b>8,093,743</b>
<b>00 N/A</b>	<b>1,744,843</b>	<b>6,348,900</b>		<b>8,093,743</b>
0001 Tratamiento de Aguas Residuales	1,744,843	6,348,900		8,093,743
<b>13 Gestión Comercial</b>	<b>700,000</b>	<b>42,157,630</b>		<b>42,857,630</b>
<b>03 Residentes de los sectores bajo jurisdicción de CORAAVEGA reciben atención a las solicitudes de servicios comerciales, reclamos y denuncias</b>	<b>700,000</b>	<b>42,157,630</b>		<b>42,857,630</b>
<b>00 N/A</b>	<b>700,000</b>	<b>42,157,630</b>		<b>42,857,630</b>
0001 Gestión de servicios Comerciales	700,000	42,157,630		42,857,630
<b>14 Incremento de la cobertura y la calidad de los servicios del agua</b>			<b>253,132,308</b>	<b>253,132,308</b>
<b>01 Acciones Comunes P14</b>			<b>22,915,073</b>	<b>22,915,073</b>
<b>00 N/A</b>			<b>22,915,073</b>	<b>22,915,073</b>
0001 Fortalecimiento de la planificación institucional			14,515,406	14,515,406
0003 Fortalecimiento del liderazgo femenino en las empresas APS			8,399,667	8,399,667
<b>02 Residentes de los sectores de las APS con servicio de suministro de agua potable gestionados de forma segura</b>			<b>88,829,398</b>	<b>88,829,398</b>

PROGRAMA - PRODUCTO - PROYECTO - ACTIVIDAD OBRA - DENOMINACION	10 - FONDO GENERAL	30 - FONDOS PROPIOS	60 - CREDITO EXTERNO	TOTAL GENERAL
<b>00 N/A</b>			<b>88,829,398</b>	<b>88,829,398</b>
0001 Control de pérdidas en suministro			31,533,344	31,533,344
0002 Control de uso y consumo energético			57,296,054	57,296,054
<b>03 Residentes de los sectores de las APS con servicio de red de alcantarillado gestionados de forma segura</b>			<b>19,240,000</b>	<b>19,240,000</b>
<b>00 N/A</b>			<b>19,240,000</b>	<b>19,240,000</b>
0001 Rehabilitación de redes de saneamiento			19,240,000	19,240,000
<b>04 Residentes de los sectores de las APS con facturación de servicio de suministro de agua potable</b>			<b>122,147,837</b>	<b>122,147,837</b>
<b>00 N/A</b>			<b>122,147,837</b>	<b>122,147,837</b>
0001 Control de agua distribuida			35,922,545	35,922,545
0002 Levantamiento de redes y usuarios			21,262,398	21,262,398
0003 Sistematización de proceso de facturación y cobranzas			64,962,894	64,962,894
<b>96 Deuda Pública y Otras Operaciones Financieras</b>		<b>2,000,000</b>		<b>2,000,000</b>
<b>00 Acciones que no generan producción</b>		<b>2,000,000</b>		<b>2,000,000</b>
<b>00 N/A</b>		<b>2,000,000</b>		<b>2,000,000</b>
0001 Amortización de la Deuda Pública		2,000,000		2,000,000
<b>TOTAL</b>	<b>368,629,078</b>	<b>238,339,979</b>	<b>253,132,308</b>	<b>860,101,365</b>

Fuente: Sistema de Información de la Gestión Financiera

# CORPORACION DE ACUEDUCTO Y ALCANTARILLADO DE LA VEGA

Cuenta Ahorro Inversión y Financiamiento

Valores RD\$

DETALLE	FORMULADO
<b>I. Ingresos Corrientes</b>	<b>419,584,556</b>
Ventas de bienes y servicios	238,339,979
Transferencias y donaciones corrientes recibidas	181,244,577
<b>II. Gastos Corrientes</b>	<b>413,259,556</b>
Gastos de explotación	413,259,556
<b>III. (I-II) Resultado Económico</b>	<b>6,325,000</b>
<b>IV. Ingresos de Capital</b>	<b>440,516,809</b>
Transferencias del sector publico	440,516,809
<b>V. Gastos de Capital</b>	<b>444,841,809</b>
Proyectos de Inversión	296,046,729
Gastos de Capital	148,795,080
<b>VI. (IV-V) Resultado de Capital</b>	<b>-4,325,000</b>
<b>VII. Total de Ingresos + Donaciones</b>	<b>860,101,365</b>
<b>VIII. Total de Gastos</b>	<b>858,101,365</b>
<b>IX. (VII-(VIII-Intereses)) Resultado Primario</b>	<b>2,000,000</b>
<b>X. (VII-VIII) Resultado Financiero</b>	<b>2,000,000</b>
<b>XI. Fuentes Financieras</b>	<b>0</b>
<b>XII. Aplicaciones Financieras</b>	<b>2,000,000</b>
Disminución de Cuentas por Pagar	2,000,000
<b>XIII. (XI-XII) Financiamiento Neto</b>	<b>-2,000,000</b>

Fuente : Sistema de Información de la Gestión Financiera (SIGEF)

**CAPÍTULO**

**6128**

**EMPRESA ELECTRICA DEL  
NORTE (EDENORTE)**

**Resolución Núm. 022-2026**, que aprueba el presupuesto de la Empresa Distribuidora de Electricidad del Norte, S.A. (EDENORTE) para el año 2026.

**CONSIDERANDO PRIMERO:** que el artículo 65 de la Ley núm. 423-06, Orgánica de Presupuesto para el Sector Público, de fecha 17 de noviembre de 2006 establece que los presupuestos de las Empresas Públicas no Financieras serán aprobados por el presidente de la República.

**CONSIDERANDO SEGUNDO:** que el artículo 66 de la precitada Ley núm. 423-06 establece que las modificaciones a los presupuestos de las Empresas Públicas no Financieras que impliquen la disminución de los resultados operativos y económicos, el incremento del endeudamiento autorizado o modificaciones en la composición del plan anual de inversiones deberán ser aprobadas por el presidente de la República, previa opinión del ministro de Hacienda y Economía.

**CONSIDERANDO TERCERO:** que mediante el artículo 1 del Decreto núm. 207-19, de fecha 7 de junio de 2019, se delegan en el ministro de Hacienda (hoy ministro de Hacienda y Economía) las atribuciones que le confieren al presidente de la República los artículos 65 y 66 de la Ley núm. 423-06, Orgánica de Presupuesto para el Sector Público, de aprobar los presupuestos de las Empresas Públicas no Financieras y sus modificaciones.

**CONSIDERANDO CUARTO:** que la Resolución núm. 190-19, de fecha 6 de septiembre de 2019, que establece el procedimiento para la implementación del Decreto núm. 207-19 de fecha 7 de junio de 2019, delega en el ministro de Hacienda (hoy ministro de Hacienda y Economía) la atribución de aprobar los presupuestos de las Empresas Públicas no Financieras y sus modificaciones.

**CONSIDERANDO QUINTO:** que el artículo 7 de la precitada Resolución núm. 190-19 dispone que la aprobación de los presupuestos de Empresas Públicas no Financieras por parte del ministro de Hacienda y Economía se realizará a través de resolución ministerial.

**CONSIDERANDO SEXTO:** que a través de la circular DGP-SAL-2025-001923, de fecha 10 de septiembre de 2025, la Dirección General de Presupuesto (DIGEPRES) notificó los lineamientos para la formulación de los Proyectos de Presupuestos Físicos-Financieros de las Empresas Públicas no Financieras e Instituciones Públicas Financieras 2026.

*MAE*

**Resolución Núm. 022-2026**

**CONSIDERANDO SÉPTIMO:** que los indicados lineamientos establecen que: «Las Empresas Públicas no Financieras deberán remitir a la Dirección General de Presupuesto, en formato físico o digital, el Acta o Resolución emitida por el Consejo de Directores o de Administradores que aprueba el proyecto de presupuesto [...]».

**CONSIDERANDO OCTAVO:** que mediante el Acta núm. 18-2025, de fecha 18 de diciembre del año 2025, el Consejo de Administración de la Empresa Distribuidora de Electricidad del Norte, S.A. (EDENORTE), aprobó el presupuesto para el año 2026.

**CONSIDERANDO NOVENO:** que todas las informaciones recibidas fueron debidamente analizadas, verificándose la consistencia entre la propuesta de presupuesto recibida y lo establecido en la Ley núm. 99-25, de fecha 16 de diciembre de 2025, que aprueba el Presupuesto General del Estado para el año 2026.

**CONSIDERANDO DÉCIMO:** que la presente resolución tiene como objeto aprobar el presupuesto de la Empresa Distribuidora de Electricidad del Norte, S. A. (EDENORTE) para el año 2026.

**VISTA:** la Constitución de la República Dominicana, proclamada en fecha 27 de octubre de 2024.

**VISTA:** la Ley núm. 125-01, de fecha 26 de julio del año 2001, General de Electricidad, modificada por la Ley núm. 186-07, de fecha 6 de agosto del año 2007.

**VISTA:** la Ley núm. 126-01, de fecha 26 de junio del año 2001, que crea la Dirección General de Contabilidad Gubernamental, que funcionara bajo la dependencia de la Secretaría de Estado de Finanzas.

**VISTA:** la Ley núm. 567-05, de fecha 30 de diciembre del año 2005, de la Tesorería Nacional.

**VISTA:** la Ley núm. 6-06, de fecha 20 de enero del año 2006, de Crédito Público.

**VISTA:** la Ley núm. 340-06, de fecha 24 de julio del año 2006, sobre Compras y Contrataciones de Bienes, Servicios, Obras y Concesiones y sus modificaciones establecidas por la Ley núm. 449-06, de fecha 6 de diciembre del año 2006.

**VISTA:** la Ley núm. 423-06, de fecha 17 de noviembre del año 2006, Orgánica de Presupuesto para el Sector Público.

*MA*

**Resolución Núm. 022-2026**

**VISTA:** la Ley núm. 494-06, de fecha 27 de diciembre del año 2006, de Organización de la Secretaría de Estado de Hacienda (hoy Ministerio de Hacienda y Economía), modificada mediante la Ley núm. 45-25, que dispone la fusión del Ministerio de Hacienda y el Ministerio de Economía, Planificación y Desarrollo y deroga la Ley núm. 496-06, del 28 de diciembre de 2006, que crea la Secretaría de Estado de Economía, Planificación y Desarrollo, de fecha veintiuno (21) de julio de dos mil veinticinco (2025).

**VISTA:** la Ley núm. 498-06, de fecha 28 de diciembre del año 2006, de Planificación e Inversión Pública.

**VISTA:** la Ley núm. 186-07, de fecha 6 de agosto del año 2007, que introduce modificaciones a la Ley núm. 125-01, General de Electricidad.

**VISTA:** la Ley núm. 31-11, de fecha 8 de febrero del año 2011, que introduce nuevas modificaciones a la Ley núm. 479-08, sobre Sociedades Comerciales y Empresas Individuales de Responsabilidad Limitada.

**VISTA:** la Ley núm. 247-12, de fecha 9 de agosto del año 2012, Orgánica de Administración Pública.

**VISTA:** la Ley núm. 47-25, de fecha 28 de julio de 2025, de Contrataciones Públicas.

**VISTA:** la Ley núm. 45-25, de fecha 21 de julio de 2025, que dispone la fusión del Ministerio de Hacienda y el Ministerio de Economía, Planificación y Desarrollo y deroga la Ley núm. 496-06, del 28 de diciembre de 2006, que crea la Secretaría de Estado de Economía, Planificación y Desarrollo.

**VISTA:** la Ley núm. 99-25, de fecha 16 de diciembre de 2025, de Presupuesto General del Estado para el ejercicio presupuestario del año 2026.

**VISTO:** el Decreto núm. 492-07, de fecha 30 de agosto del año 2007, que aprueba el Reglamento de Aplicación de Ley Orgánica de Presupuesto para el Sector Público.

**VISTO:** el Decreto núm. 207-19, de fecha 7 de junio del año 2019, que delega en el ministro de Hacienda (hoy ministro de Hacienda y Economía) las atribuciones que le confieren al presidente de la República los artículos 65 y 66 de la Ley núm. 423-06, Orgánica de Presupuesto para el Sector Público, de aprobar los presupuestos de las Empresas Públicas no Financieras.

**Resolución Núm. 022-2026**

**VISTO:** el Decreto núm. 489-07, de fecha 30 de agosto de 2007, que aprueba el Reglamento Orgánico Funcional de la Secretaría de Estado de Hacienda (hoy Ministerio de Hacienda y Economía).

**VISTO:** el Decreto núm. 426-25, de fecha 29 de julio de 2025, mediante el cual se designa al señor Magín Javier Díaz Domingo como ministro de Hacienda y Economía.

**VISTA:** la Resolución núm. 190-19, de fecha 6 de septiembre de 2019, que establece el procedimiento para la aplicación del Decreto núm. 207-19, de fecha 7 de junio de 2019.

**VISTA:** la Circular DGP-SAL-2025-001923, de fecha 10 de septiembre de 2025, emitida por la Dirección General de Presupuesto, contentiva de los lineamientos para la formulación de los proyectos de presupuesto físico financiero de las Empresas Públicas no Financieras e Instituciones Públicas Financieras para el ejercicio 2026.

**VISTA:** el Acta núm. 18-2025, de fecha 18 de diciembre del año 2025, del Consejo de Administración de la Empresa Distribuidora de Electricidad del Norte, S. A. (EDENORTE),

Atendiendo a las consideraciones que anteceden, las cuales forman parte integral de la presente resolución, el Ministerio de Hacienda y Economía, a través de su ministro, en ejercicio de las atribuciones que le confieren la Ley núm. 41-08, de Función Pública, la Ley núm. 247-12, Orgánica de la Administración Pública, y el Decreto núm. 426-25;

**RESUELVE:**

**PRIMERO. APROBAR.** Se aprueba el presupuesto financiero para la Empresa Distribuidora de Electricidad del Norte, S.A. (EDENORTE), correspondiente al año 2026, en los términos que se resumen en la siguiente tabla:



GOBIERNO DE LA  
REPÚBLICA DOMINICANA  
**HACIENDA Y ECONOMÍA**

Resolución Núm. 022-2026

Objeto	Descripción	Presupuesto 2026 (RD\$)
1.4	Tranferencias	23,716,081,926.18
1.4.1	Transferencias Corrientes	22,990,484,224.88
1.4.2	Transferencias Capital	-
1.4.3	Transferencias Multilaterales	725,597,701.30
1.5	Ingresos por Contraprestación	48,378,990,000.00
1.6	Otros Ingresos	813,050,000.00
1.7	Otros Ingresos Adicionales	18,311,990,000.00
	<b>Total Ingresos</b>	<b>91,220,111,926.18</b>
2.1	Remuneraciones Y Contribuciones	3,486,697,607.57
2.2	Contratación De Servicios	72,521,444,177.26
2.2.1	Costo energía compartida	64,035,450,000.00
2.2.2	Otros gastos de contratación y servicios	8,485,994,177.26
2.3	Materiales y Suministros	9,153,385,161.80
2.4	Transferencias Corrientes	2,718,348,134.85
2.6	Bienes Muebles e Inmuebles e Intangibles	246,199,831.07
2.7	Obras	1,822,587,013.60
2.7.1	Obras Propias	1,096,989,312.30
2.7.2	Obras Multilaterales	725,597,701.30
2.9	Gastos Financieros	1,271,450,000.00
	<b>Total Gastos</b>	<b>91,220,111,926.18</b>

**SEGUNDO. EFECTOS DE LA APROBACIÓN DEL PRESUPUESTO.** La aprobación de este presupuesto implica la única autorización válida para ejecutar el mismo en el marco de la normativa vigente, en lo que respecta al uso de recursos financieros.

**TERCERO. PUBLICACIÓN DEL PRESUPUESTO APROBADO.** La Dirección General de Presupuesto (DIGEPRES) publicará, en su portal *web*, el presupuesto aprobado, desagregado en las diferentes partidas de ingresos, gastos, fuentes y aplicaciones financieras, de acuerdo con los clasificadores presupuestarios vigentes y aplicables.

**CUARTO. DISTRIBUCIÓN.** Se instruye a la Dirección de Planificación y Desarrollo a distribuir la presente resolución en un plazo no mayor de tres (3) días hábiles, a partir de la fecha de su emisión.

**DADA:** en la ciudad de Santo Domingo de Guzmán, Distrito Nacional, capital de la República Dominicana, a los catorce (14) días del mes de enero del año dos mil veintiséis (2026).

  
MAGÍN J. DÍAZ  
Ministro



Avenida México 45, Gascue, Santo Domingo, República Dominicana

TELÉFONO 809-687-5131

5

## EMPRESA ELECTRICA DEL NORTE (EDENORTE)

Estructura Programática por Fuente de Financiamiento

Valores RD\$

PROGRAMA - PRODUCTO - PROYECTO - ACTIVIDAD OBRA - DENOMINACION	10 - FONDO GENERAL	30 - FONDOS PROPIOS	60 - CREDITO EXTERNO	TOTAL GENERAL
<b>11 Comercialización de Energía Eléctrica en la Zona Norte</b>	<b>17,242,875,000</b>	<b>64,785,700,000</b>	<b>5,747,625,000</b>	<b>87,776,200,000</b>
<b>02 Clientes de la zona Norte reciben abastecimiento de energía eléctrica demandada.</b>	<b>17,242,875,000</b>	<b>64,785,700,000</b>	<b>5,747,625,000</b>	<b>87,776,200,000</b>
<b>00 N/A</b>	<b>17,242,875,000</b>	<b>64,785,700,000</b>	<b>5,747,625,000</b>	<b>87,776,200,000</b>
0001 Dirección y Coordinación		3,629,840,351		3,629,840,351
0002 Distribución de Energía y Mantenimiento de Infraestructura Eléctrica	17,242,875,000	61,155,859,649	5,747,625,000	84,146,359,649
<b>98 Administración de Contribuciones Especiales</b>		<b>898,396,982</b>		<b>898,396,982</b>
<b>00 Acciones que no generan producción P98</b>		<b>898,396,982</b>		<b>898,396,982</b>
<b>00 N/A</b>		<b>898,396,982</b>		<b>898,396,982</b>
0000 N/A		898,396,982		898,396,982
<b>99 Administración de Activos, Pasivos y Transferencias</b>		<b>1,819,903,018</b>		<b>1,819,903,018</b>
<b>00 Acciones que no generan producción P99</b>		<b>1,819,903,018</b>		<b>1,819,903,018</b>
<b>00 N/A</b>		<b>1,819,903,018</b>		<b>1,819,903,018</b>
0000 N/A		1,819,903,018		1,819,903,018
<b>TOTAL</b>	<b>17,242,875,000</b>	<b>67,504,000,000</b>	<b>5,747,625,000</b>	<b>90,494,500,000</b>

Fuente: Sistema de Información de la Gestión Financiera

# EMPRESA ELECTRICA DEL NORTE (EDENORTE)

Cuenta Ahorro Inversión y Financiamiento

Valores RD\$

DETALLE	FORMULADO
<b>I. Ingresos Corrientes</b>	<b>90,494,500,000</b>
Ventas de bienes y servicios	48,379,000,000
Transferencias y donaciones corrientes recibidas	22,990,500,000
Otros ingresos corrientes	19,125,000,000
<b>II. Gastos Corrientes</b>	<b>89,151,400,000</b>
Gastos de explotación	85,161,600,000
Intereses de la deuda	1,271,500,000
Transferencias corrientes otorgadas	2,718,300,000
<b>III. (I-II) Resultado Económico</b>	<b>1,343,100,000</b>
<b>IV. Ingresos de Capital</b>	<b>0</b>
<b>V. Gastos de Capital</b>	<b>1,343,100,000</b>
Gastos de Capital	1,343,100,000
<b>VI. (IV-V) Resultado de Capital</b>	<b>-1,343,100,000</b>
<b>VII. Total de Ingresos + Donaciones</b>	<b>90,494,500,000</b>
<b>VIII. Total de Gastos</b>	<b>90,494,500,000</b>
<b>IX. (VII-(VIII-Intereses)) Resultado Primario</b>	<b>1,271,500,000</b>
<b>X. (VII-VIII) Resultado Financiero</b>	<b>0</b>
<b>XI. Fuentes Financieras</b>	<b>0</b>
<b>XII. Aplicaciones Financieras</b>	<b>0</b>
<b>XIII. (XI-XII) Financiamiento Neto</b>	<b>0</b>

Fuente : Sistema de Información de la Gestión Financiera (SIGEF)

**CAPÍTULO**

**6129**

**EMPRESA ELECTRICA DEL  
SUR (EDESUR)**

**Resolución Núm. 024-2026**, que aprueba el presupuesto de la Empresa Distribuidora de Electricidad del Sur, S. A. (EDESUR) para el año 2026

**CONSIDERANDO PRIMERO:** que el artículo 65 de la Ley núm. 423-06, Orgánica de Presupuesto para el Sector Público, de fecha 17 de noviembre de 2006 establece que los presupuestos de las Empresas Públicas no Financieras serán aprobados por el presidente de la República.

**CONSIDERANDO SEGUNDO:** que el artículo 66 de la precitada Ley núm. 423-06 establece que las modificaciones a los presupuestos de las Empresas Públicas no Financieras que impliquen la disminución de los resultados operativos y económicos, el incremento del endeudamiento autorizado o modificaciones en la composición del plan anual de inversiones, deberán ser aprobadas por el presidente de la República, previa opinión del ministro de Hacienda y Economía.

**CONSIDERANDO TERCERO:** que mediante el artículo 1 del Decreto núm. 207-19, de fecha 7 de junio de 2019 se delegan en el ministro de Hacienda (hoy ministro de Hacienda y Economía) las atribuciones que le confieren al presidente de la República los artículos 65 y 66 de la Ley núm. 423-06, Orgánica de Presupuesto para el Sector Público, de aprobar los presupuestos de las Empresas Públicas no Financieras y sus modificaciones.

**CONSIDERANDO CUARTO:** que la Resolución núm. 190-19, de fecha 6 de septiembre de 2019, que establece el procedimiento para la implementación del Decreto núm. 207-19, de fecha 7 de junio de 2019, delega en el ministro de Hacienda (hoy ministro de Hacienda y Economía) la atribución de aprobar los presupuestos de las Empresas Públicas no Financieras y sus modificaciones.

**CONSIDERANDO QUINTO:** que el artículo 7 de la precitada Resolución núm. 190-19 dispone que la aprobación de los presupuestos de Empresas Públicas no Financieras por parte del ministro de Hacienda y Economía se realizará a través de resolución ministerial.

**CONSIDERANDO SEXTO:** que a través de la circular DGP-SAL-2025-001923, de fecha 10 de septiembre de 2025, la Dirección General de Presupuesto (DIGEPRES) notificó los lineamientos para la formulación de los Proyectos de Presupuestos Físicos-Financieros de las Empresas Públicas no Financieras e Instituciones Públicas Financieras 2026.

**CONSIDERANDO SÉPTIMO:** que los indicados lineamientos establecen que: «Las Empresas Públicas no Financieras deberán remitir a la Dirección General de Presupuesto, en formato físico o digital, el Acta o Resolución emitida por el Consejo de Directores o de Administradores que aprueba el proyecto de presupuesto [...]».



**Resolución Núm. 024-2026**

**CONSIDERANDO OCTAVO:** que mediante el Acta núm. 17-2025, de fecha 17 de diciembre del año 2025, el Consejo de Administración de la Empresa Distribuidora de Electricidad del Sur, S. A. (EDESUR), aprobó el presupuesto para el año 2026.

**CONSIDERANDO NOVENO:** que todas las informaciones recibidas fueron debidamente analizadas, verificándose la consistencia entre la propuesta de presupuesto recibida y lo establecido en la Ley núm. 99-25, de fecha 16 de diciembre de 2025, que aprueba el Presupuesto General del Estado para el año 2026.

**CONSIDERANDO DÉCIMO:** que la presente resolución tiene como objeto aprobar el presupuesto de la Empresa Distribuidora de Electricidad del Sur, S.A. (EDESUR) para el año 2026.

**VISTA:** la Constitución de la República Dominicana, proclamada en fecha 27 de octubre de 2024.

**VISTA:** la Ley núm. 125-01, de fecha 26 de julio del año 2001, General de Electricidad, modificada por la Ley núm. 186-07, de fecha 6 de agosto del año 2007.

**VISTA:** la Ley núm. 126-01, de fecha 26 de junio del año 2001, que crea la Dirección General de Contabilidad Gubernamental, que funcionará bajo la dependencia de la Secretaría de Estado de Finanzas.

**VISTA:** la Ley núm. 567-05, de fecha 30 de diciembre del año 2005, de la Tesorería Nacional.

**VISTA:** la Ley núm. 6-06, de fecha 20 de enero del año 2006, de Crédito Público.

**VISTA:** la Ley núm. 340-06, de fecha 24 de julio del año 2006, sobre Compras y Contrataciones de Bienes, Servicios, Obras y Concesiones y sus modificaciones establecidas por la Ley núm. 449-06, de fecha 6 de diciembre del año 2006.

**VISTA:** la Ley núm. 423-06, de fecha 17 de noviembre del año 2006, Orgánica de Presupuesto para el Sector Público.

**VISTA:** la Ley núm. 494-06, de fecha 27 de diciembre del año 2006, de Organización de la Secretaría de Estado de Hacienda (hoy Ministerio de Hacienda y Economía), modificada mediante la Ley núm. 45-25, que dispone la fusión del Ministerio de Hacienda y el



**Resolución Núm. 024-2026**

Ministerio de Economía, Planificación y Desarrollo y deroga la Ley núm. 496-06, del 28 de diciembre de 2006, que crea la Secretaría de Estado de Economía, Planificación y Desarrollo, de fecha veintiuno (21) de julio de dos mil veinticinco (2025).

**VISTA:** la Ley núm. 498-06, de fecha 28 de diciembre del año 2006, de Planificación e Inversión Pública.

**VISTA:** la Ley núm. 186-07, de fecha 6 de agosto del año 2007, que introduce modificaciones a la Ley núm. 125-01, General de Electricidad.

**VISTA:** la Ley núm. 31-11, de fecha 8 de febrero del año 2011, que introduce nuevas modificaciones a la Ley núm. 479-08, sobre Sociedades Comerciales y Empresas Individuales de Responsabilidad Limitada.

**VISTA:** la Ley núm. 247-12, de fecha 9 de agosto del año 2012, Orgánica de Administración Pública.

**VISTA:** la Ley núm. 47-25, de fecha 28 de julio de 2025, de Contrataciones Públicas.

**VISTA:** la Ley núm. 45-25, de fecha 21 de julio de 2025, que dispone la fusión del Ministerio de Hacienda y el Ministerio de Economía, Planificación y Desarrollo y deroga la Ley núm. 496-06, del 28 de diciembre de 2006, que crea la Secretaría de Estado de Economía, Planificación y Desarrollo.

**VISTA:** la Ley núm. 99-25, de fecha 16 de diciembre de 2025, de Presupuesto General del Estado para el ejercicio presupuestario del año 2026.

**VISTO:** el Decreto núm. 492-07, de fecha 30 de agosto del año 2007, que aprueba el Reglamento de Aplicación de Ley Orgánica de Presupuesto para el Sector Público.

**VISTO:** el Decreto núm. 207-19, de fecha 7 de junio del año 2019, que delega en el ministro de Hacienda (hoy ministro de Hacienda y Economía) las atribuciones que le confieren al presidente de la República los artículos 65 y 66 de la Ley núm. 423-06, Orgánica de Presupuesto para el Sector Público, de aprobar los presupuestos de las empresas públicas no financieras.

**VISTO:** el Decreto núm. 489-07, de fecha 30 de agosto de 2007, que aprueba el Reglamento Orgánico Funcional de la Secretaría de Estado de Hacienda (hoy Ministerio de Hacienda y Economía).

**Resolución Núm. 024-2026**

**VISTO:** el Decreto núm. 426-25, de fecha 29 de julio de 2025, mediante el cual se designa al señor Magín Javier Díaz Domingo como ministro de Hacienda y Economía.

**VISTA:** la Resolución núm. 190-19, de fecha 6 de septiembre de 2019, que establece el procedimiento para la aplicación del Decreto núm. 207-19, de fecha 7 de junio de 2019.

**VISTA:** la Circular DGP-SAL-2025-001923, de fecha 10 de septiembre de 2025, emitida por la Dirección General de Presupuesto, contentiva de los lineamientos para la formulación de los proyectos de presupuesto físico financiero de las Empresas Públicas no Financieras e Instituciones Públicas Financieras para el ejercicio 2026.

**VISTA:** el Acta núm. 17-2025, del Consejo de Administración de la Empresa Distribuidora de Electricidad del Sur, S.A. (EDESUR), de fecha 17 de diciembre del año 2025.

Atendiendo a las consideraciones que anteceden, las cuales forman parte integral de la presente resolución, el Ministerio de Hacienda y Economía, a través de su ministro, en ejercicio de las atribuciones que le confieren la Ley núm. 41-08, de Función Pública, la Ley núm. 247-12, Orgánica de la Administración Pública y el Decreto núm. 426-25;

**RESUELVE**

**PRIMERO. APROBAR.** Se aprueba el presupuesto financiero para la Empresa Distribuidora de Electricidad del Sur, S.A. (EDESUR), correspondiente al año 2026, en los términos que se resumen en la siguiente tabla:



*MO*



GOBIERNO DE LA  
REPÚBLICA DOMINICANA  
**HACIENDA Y ECONOMÍA**

**Resolución Núm. 024-2026**

Objeto	Descripción	Presupuesto 2026 (RDS)
<b>1.4</b>	<b>Transferencias</b>	27,178,988,877.56
1.4.1	Transferencias Corrientes	25,545,000,000.00
1.4.2	Transferencias Capital	1,633,988,877.56
1.4.3	Transferencias Multilaterales	-
<b>1.5</b>	<b>Ingresos por Contraprestación</b>	54,048,482,082.16
<b>1.6</b>	<b>Otros Ingresos</b>	453,556,290.40
<b>1.7</b>	<b>Otros Ingresos Adicionales</b>	12,252,668,906.48
	<b>Total ingresos</b>	<b>93,933,696,156.60</b>
<b>2.1</b>	<b>Remuneraciones Y Contribuciones</b>	3,526,807,738.78
<b>2.2</b>	<b>Contratación De Servicios</b>	78,068,784,650.03
2.2.1	Costo energía compartida	71,101,588,397.77
2.2.2	Otros gastos de contratación y servicios	6,967,196,252.26
<b>2.3</b>	<b>Materiales y Suministros</b>	352,140,877.39
<b>2.4</b>	<b>Transferencias Corrientes</b>	514,485,544.78
<b>2.6</b>	<b>Bienes Muebles e Inmuebles e Intangibles</b>	6,729,936,332.22
<b>2.7</b>	<b>Obras</b>	4,479,513,773.19
2.7.1	Obras Propias	-
2.7.2	Obras Multilaterales	-
<b>2.9</b>	<b>Gastos Financieros</b>	262,027,240.20
	<b>Total Gastos</b>	<b>93,933,696,156.60</b>

**SEGUNDO. EFECTOS DE LA APROBACIÓN DEL PRESUPUESTO.** La aprobación de este presupuesto implica la única autorización válida para ejecutar el mismo en el marco de la normativa vigente, en lo que respecta al uso de recursos financieros.

**TERCERO. PUBLICACIÓN DEL PRESUPUESTO APROBADO.** La Dirección General de Presupuesto (DIGEPRES) publicará, en su portal *web*, el presupuesto aprobado, desagregado en las diferentes partidas de ingresos, gastos, fuentes y aplicaciones financieras, de acuerdo con los clasificadores presupuestarios vigentes y aplicables.

**CUARTO. DISTRIBUCIÓN.** Se instruye a la Dirección de Planificación y Desarrollo a distribuir la presente resolución en un plazo no mayor de tres (3) días hábiles, a partir de la fecha de su emisión.

**DADA:** en la ciudad de Santo Domingo de Guzmán, Distrito Nacional, capital de la República Dominicana, a los catorce (14) días del mes de enero del año dos mil veintiséis (2026).

  
**MAGÍN J. DÍAZ**  
Ministro



## EMPRESA ELECTRICA DEL SUR (EDESUR)

### Estructura Programática por Fuente de Financiamiento

Valores RD\$

PROGRAMA - PRODUCTO - PROYECTO - ACTIVIDAD OBRA - DENOMINACION	10 - FONDO GENERAL	30 - FONDOS PROPIOS	60 - CREDITO EXTERNO	TOTAL GENERAL
<b>11 Comercialización de Energía Eléctrica en la Zona Sur</b>	<b>19,158,750,000</b>	<b>66,240,300,000</b>	<b>6,386,250,000</b>	<b>91,785,300,000</b>
<b>02 Clientes de la zona Sur reciben abastecimiento de energía eléctrica demandada</b>	<b>19,158,750,000</b>	<b>66,240,300,000</b>	<b>6,386,250,000</b>	<b>91,785,300,000</b>
<b>00 N/A</b>	<b>19,158,750,000</b>	<b>66,240,300,000</b>	<b>6,386,250,000</b>	<b>91,785,300,000</b>
0002 Distribución de Energía y Mantenimiento de Infraestructura Eléctrica	19,158,750,000	66,240,300,000	6,386,250,000	91,785,300,000
<b>98 Administración de Contribuciones Especiales</b>		<b>61,039,337</b>		<b>61,039,337</b>
<b>00 Acciones que no generan producción P98</b>		<b>61,039,337</b>		<b>61,039,337</b>
<b>00 N/A</b>		<b>61,039,337</b>		<b>61,039,337</b>
0000 N/A		61,039,337		61,039,337
<b>99 Administración de Activos, Pasivos y Transferencias</b>		<b>453,460,663</b>		<b>453,460,663</b>
<b>00 Acciones que no generan producción P99</b>		<b>453,460,663</b>		<b>453,460,663</b>
<b>00 N/A</b>		<b>453,460,663</b>		<b>453,460,663</b>
0000 N/A		453,460,663		453,460,663
<b>TOTAL</b>	<b>19,158,750,000</b>	<b>66,754,800,000</b>	<b>6,386,250,000</b>	<b>92,299,800,000</b>

Fuente: Sistema de Información de la Gestión Financiera

# EMPRESA ELECTRICA DEL SUR (EDESUR)

Cuenta Ahorro Inversión y Financiamiento

Valores RD\$

DETALLE	FORMULADO
<b>I. Ingresos Corrientes</b>	<b>92,299,800,000</b>
Ventas de bienes y servicios	54,048,500,000
Transferencias y donaciones corrientes recibidas	25,545,000,000
Otros ingresos corrientes	12,706,300,000
<b>II. Gastos Corrientes</b>	<b>82,724,200,000</b>
Gastos de explotación	82,209,700,000
Transferencias corrientes otorgadas	514,500,000
<b>III. (I-II) Resultado Económico</b>	<b>9,575,600,000</b>
<b>IV. Ingresos de Capital</b>	<b>0</b>
<b>V. Gastos de Capital</b>	<b>9,575,600,000</b>
Gastos de Capital	9,575,600,000
<b>VI. (IV-V) Resultado de Capital</b>	<b>-9,575,600,000</b>
<b>VII. Total de Ingresos + Donaciones</b>	<b>92,299,800,000</b>
<b>VIII. Total de Gastos</b>	<b>92,299,800,000</b>
<b>IX. (VII-(VIII-Intereses)) Resultado Primario</b>	<b>0</b>
<b>X. (VII-VIII) Resultado Financiero</b>	<b>0</b>
<b>XI. Fuentes Financieras</b>	<b>0</b>
<b>XII. Aplicaciones Financieras</b>	<b>0</b>
<b>XIII. (XI-XII) Financiamiento Neto</b>	<b>0</b>

Fuente : Sistema de Información de la Gestión Financiera (SIGEF)

**CAPÍTULO**

**6130**

**EMPRESA ELECTRICA DEL  
ESTE (EDEESTE)**

**Resolución Núm. 023-2026**, que aprueba el presupuesto de la Empresa Distribuidora de Electricidad del Este, S. A. (EDEESTE) para el año 2026.

**CONSIDERANDO PRIMERO:** que el artículo 65 de la Ley núm. 423-06, Orgánica de Presupuesto para el Sector Público, de fecha 17 de noviembre de 2006, establece que los presupuestos de las Empresas Públicas no Financieras serán aprobados por el presidente de la República.

**CONSIDERANDO SEGUNDO:** que el artículo 66 de la precitada Ley núm. 423-06 establece que las modificaciones a los presupuestos de las Empresas Públicas no Financieras que impliquen la disminución de los resultados operativos y económicos, el incremento del endeudamiento autorizado o modificaciones en la composición del plan anual de inversiones, deberán ser aprobadas por el presidente de la República, previa opinión del ministro de Hacienda y Economía.

**CONSIDERANDO TERCERO:** que mediante el artículo 1 del Decreto núm. 207-19, de fecha 7 de junio de 2019, se delegan en el ministro de Hacienda (hoy ministro de Hacienda y Economía) las atribuciones que le confieren al presidente de la República los artículos 65 y 66 de la Ley núm. 423-06, Orgánica de Presupuesto para el Sector Público, de aprobar los presupuestos de las Empresas Públicas no Financieras y sus modificaciones.

**CONSIDERANDO CUARTO:** que la Resolución núm. 190-19, de fecha 6 de septiembre de 2019, que establece el procedimiento para la implementación del Decreto núm. 207-19, de fecha 7 de junio de 2019, delega en el ministro de Hacienda (hoy ministro de Hacienda y Economía) la atribución de aprobar los presupuestos de las Empresas Públicas no Financieras y sus modificaciones.

**CONSIDERANDO QUINTO:** que el artículo 7 de la precitada Resolución núm. 190-19 dispone que la aprobación de los presupuestos de Empresas Públicas no Financieras por parte del ministro de Hacienda y Economía se realizará a través de resolución ministerial.

**CONSIDERANDO SEXTO:** que a través de la circular DGP-SAL-2025-001923, de fecha 10 de septiembre de 2025, la Dirección General de Presupuesto (DIGEPRES) notificó los lineamientos para la formulación de los Proyectos de Presupuestos Físicos-Financieros de las Empresas Públicas no Financieras e Instituciones Públicas Financieras 2026.

**CONSIDERANDO SÉPTIMO:** que los indicados lineamientos establecen que: «Las Empresas Públicas no Financieras deberán remitir a la Dirección General de Presupuesto, en formato físico o digital, el Acta o Resolución emitida por el Consejo de Directores o de Administradores que aprueba el proyecto de presupuesto [...]».



**Resolución Núm. 023-2026**

**CONSIDERANDO OCTAVO:** que mediante el Acta núm. 15-2025, de fecha 16 de diciembre del año 2025, el Consejo de Administración de la Empresa Distribuidora de Electricidad del Este, S.A. (EDEESTE), aprobó el presupuesto para el año 2026.

**CONSIDERANDO NOVENO:** que todas las informaciones recibidas fueron debidamente analizadas, verificándose la consistencia entre la propuesta de presupuesto recibida y lo establecido en la Ley núm. 99-25, de fecha 16 de diciembre de 2025, que aprueba el Presupuesto General del Estado para el año 2026.

**CONSIDERANDO DÉCIMO:** que la presente resolución tiene como objeto aprobar el presupuesto de la Empresa Distribuidora de Electricidad del Este, S.A. (EDEESTE) para el año 2026.

**VISTA:** la Constitución de la República Dominicana, proclamada en fecha 27 de octubre de 2024.

**VISTA:** la Ley núm. 125-01, de fecha 26 de julio del año 2001, General de Electricidad, modificada por la Ley núm. 186-07, de fecha 6 de agosto del año 2007.

**VISTA:** la Ley núm. 126-01, de fecha 26 de junio del año 2001, que crea la Dirección General de Contabilidad Gubernamental, que funcionará bajo la dependencia de la Secretaría de Estado de Finanzas.

**VISTA:** la Ley núm. 567-05, de fecha 30 de diciembre del año 2005, de la Tesorería Nacional.

**VISTA:** la Ley núm. 6-06, de fecha 20 de enero del año 2006, de Crédito Público.

**VISTA:** la Ley núm. 340-06, de fecha 24 de julio del año 2006, sobre Compras y Contrataciones de Bienes, Servicios, Obras y Concesiones y sus modificaciones establecidas por la Ley núm. 449-06, de fecha 6 de diciembre del año 2006.

**VISTA:** la Ley núm. 423-06, de fecha 17 de noviembre del año 2006, Orgánica de Presupuesto para el Sector Público.

**VISTA:** la Ley núm. 494-06, de fecha 27 de diciembre del año 2006, de Organización de la Secretaría de Estado de Hacienda (hoy Ministerio de Hacienda y Economía), modificada mediante la Ley núm. 45-25, que dispone la fusión del Ministerio de Hacienda

MO

### Resolución Núm. 023-2026

y el Ministerio de Economía, Planificación y Desarrollo y deroga la Ley núm. 496-06, del 28 de diciembre de 2006, que crea la Secretaría de Estado de Economía, Planificación y Desarrollo, de fecha veintiuno (21) de julio de dos mil veinticinco (2025).

**VISTA:** la Ley núm. 498-06, de fecha 28 de diciembre del año 2006, de Planificación e Inversión Pública.

**VISTA:** la Ley núm. 186-07, de fecha 6 de agosto del año 2007, que introduce modificaciones a la Ley núm. 125-01, General de Electricidad.

**VISTA:** la Ley núm. 31-11, de fecha 8 de febrero del año 2011, que introduce nuevas modificaciones a la Ley núm. 479-08, sobre Sociedades Comerciales y Empresas Individuales de Responsabilidad Limitada.

**VISTA:** la Ley núm. 247-12, de fecha 9 de agosto del año 2012, Orgánica de Administración Pública.

**VISTA:** la Ley núm. 47-25 de fecha 28 de julio de 2025, de Contrataciones Públicas.

**VISTA:** la Ley núm. 45-25, de fecha 21 de julio de 2025, que dispone la fusión del Ministerio de Hacienda y el Ministerio de Economía, Planificación y Desarrollo y deroga la Ley núm. 496-06, del 28 de diciembre de 2006, que crea la Secretaría de Estado de Economía, Planificación y Desarrollo.

**VISTA:** la Ley núm. 99-25, de fecha 16 de diciembre de 2025, de Presupuesto General del Estado para el ejercicio presupuestario del año 2026.

**VISTO:** el Decreto núm. 492-07, de fecha 30 de agosto del año 2007, que aprueba el Reglamento de Aplicación de Ley Orgánica de Presupuesto para el Sector Público.

**VISTO:** el Decreto núm. 207-19, de fecha 7 de junio del año 2019, que delega en el ministro de Hacienda (hoy ministro de Hacienda y Economía) las atribuciones que le confieren al presidente de la República los artículos 65 y 66 de la Ley núm. 423-06, Orgánica de Presupuesto para el Sector Público, de aprobar los presupuestos de las empresas públicas no financieras.

**VISTO:** el Decreto núm. 489-07, de fecha 30 de agosto de 2007, que aprueba el Reglamento Orgánico Funcional de la Secretaría de Estado de Hacienda (hoy Ministerio de Hacienda y Economía).

**Resolución Núm. 023-2026**

**VISTO:** el Decreto núm. 426-25, de fecha 29 de julio de 2025, mediante el cual se designa al señor Magín Javier Díaz Domingo como ministro de Hacienda y Economía.

**VISTA:** la Resolución núm. 190-19, de fecha 6 de septiembre de 2019, que establece el procedimiento para la aplicación del Decreto núm. 207-19, de fecha 7 de junio de 2019.

**VISTA:** la Circular DGP-SAL-2025-001923, de fecha 10 de septiembre de 2025, emitida por la Dirección General de Presupuesto, contentiva de los lineamientos para la formulación de los proyectos de presupuesto físico financiero de las Empresas Públicas no Financieras e Instituciones Públicas Financieras para el ejercicio 2026.

**VISTA:** el Acta núm. 15-2025, de fecha 16 de diciembre del año 2025, del Consejo de Administración de la Empresa Distribuidora de Electricidad del Este, S.A. (EDEESTE).

Atendiendo a las consideraciones que anteceden, las cuales forman parte integral de la presente resolución, el Ministerio de Hacienda y Economía, a través de su ministro, en ejercicio de las atribuciones que le confieren la Ley núm. 41-08, de Función Pública, la Ley núm. 247-12, Orgánica de la Administración Pública, y el Decreto núm. 426-25;

**RESUELVE:**

**PRIMERO. APROBAR.** Se aprueba el presupuesto financiero para la Empresa Distribuidora de Electricidad del Este, S.A. (EDEESTE), correspondiente al año 2026, en los términos que se resumen en la siguiente tabla:

Objeto	Descripción	Presupuesto 2026 (RD\$)
1.4	Transferencias	101,106,839,329.29
1.4.1	Transferencias Corrientes	36,614,474,876.66
1.4.2	Transferencias Capital	-
1.4.3	Transferencias Multilaterales	2,257,938,096.20
1.5	Ingresos por Contraprestación	35,851,689,157.91
1.6	Otros Ingresos	766,349,474.16
1.7	Otros Ingresos Adicionales	25,616,387,724.36
	<b>Total ingresos</b>	<b>101,106,839,329.29</b>
2.1	Remuneraciones Y Contribuciones	2,981,971,353.89
2.2	Contratación De Servicios	83,116,751,311.28
2.2.1	Costo energía compartida	75,804,350,437.61
2.2.2	Otros gastos de contratación y servicios	7,312,400,873.67
2.3	Materiales y Suministros	318,999,781.12
2.4	Transferencias Corrientes	299,999,794.15
2.6	Bienes Muebles e Inmuebles e Intangibles	19,649,986.52
2.7	Obras	13,764,930,200.57
2.7.1	Obras Propias	11,506,992,104.38
2.7.2	Obras Multilaterales	2,257,938,096.20
2.9	Gastos Financieros	604,536,901.75
	<b>Total Gastos</b>	<b>101,106,839,329.29</b>

Resolución Núm. 023-2026

**SEGUNDO. EFECTOS DE LA APROBACIÓN DEL PRESUPUESTO.** La aprobación de este presupuesto implica la única autorización válida para ejecutar el mismo en el marco de la normativa vigente, en lo que respecta al uso de recursos financieros.

**TERCERO. PUBLICACIÓN DEL PRESUPUESTO APROBADO.** La Dirección General de Presupuesto (DIGEPRES) publicará, en su portal *web*, el presupuesto aprobado, desagregado en las diferentes partidas de ingresos, gastos, fuentes y aplicaciones financieras, de acuerdo con los clasificadores presupuestarios vigentes y aplicables.

**CUARTO. DISTRIBUCIÓN.** Se instruye a la Dirección de Planificación y Desarrollo a distribuir la presente resolución en un plazo no mayor de tres (3) días hábiles, a partir de la fecha de su emisión.

**DADA** en la ciudad de Santo Domingo de Guzmán, Distrito Nacional, capital de la República Dominicana, a los catorce (14) días del mes de enero del año dos mil veintiséis (2026).

*Magín J. Díaz*

**MAGÍN J. DÍAZ**  
Ministro



## EMPRESA ELECTRICA DEL ESTE (EDEESTE)

Estructura Programática por Fuente de Financiamiento

Valores RD\$

PROGRAMA - PRODUCTO - PROYECTO - ACTIVIDAD OBRA - DENOMINACION	10 - FONDO GENERAL	30 - FONDOS PROPIOS	60 - CREDITO EXTERNO	TOTAL GENERAL
<b>11 Comercialización de Energía Eléctrica en la Zona Este</b>	<b>27,460,875,000</b>	<b>61,934,400,000</b>	<b>9,153,625,000</b>	<b>98,548,900,000</b>
<b>02 Clientes de la zona Este reciben abastecimiento de energía eléctrica demandada</b>	<b>27,460,875,000</b>	<b>61,934,400,000</b>	<b>9,153,625,000</b>	<b>98,548,900,000</b>
<b>00 N/A</b>	<b>27,460,875,000</b>	<b>61,934,400,000</b>	<b>9,153,625,000</b>	<b>98,548,900,000</b>
0001 Dirección y Coordinación		1,763,712,481		1,763,712,481
0002 Distribución de Energía y Mantenimiento de Infraestructura Eléctrica	27,460,875,000	60,170,687,519	9,153,625,000	96,785,187,519
<b>99 Administración de Activos, Pasivos y Transferencias</b>		<b>300,000,000</b>		<b>300,000,000</b>
<b>00 Acciones que no generan producción P99</b>		<b>300,000,000</b>		<b>300,000,000</b>
<b>00 N/A</b>		<b>300,000,000</b>		<b>300,000,000</b>
0000 N/A		300,000,000		300,000,000
<b>TOTAL</b>	<b>27,460,875,000</b>	<b>62,234,400,000</b>	<b>9,153,625,000</b>	<b>98,848,900,000</b>

Fuente: Sistema de Información de la Gestión Financiera

# EMPRESA ELECTRICA DEL ESTE (EDEESTE)

Cuenta Ahorro Inversión y Financiamiento

Valores RD\$

DETALLE	FORMULADO
<b>I. Ingresos Corrientes</b>	<b>98,848,900,000</b>
Ventas de bienes y servicios	35,851,700,000
Transferencias y donaciones corrientes recibidas	36,614,500,000
Otros ingresos corrientes	26,382,700,000
<b>II. Gastos Corrientes</b>	<b>87,322,300,000</b>
Gastos de explotación	86,417,800,000
Intereses de la deuda	604,500,000
Transferencias corrientes otorgadas	300,000,000
<b>III. (I-II) Resultado Económico</b>	<b>11,526,600,000</b>
<b>IV. Ingresos de Capital</b>	<b>0</b>
<b>V. Gastos de Capital</b>	<b>11,526,600,000</b>
Gastos de Capital	11,526,600,000
<b>VI. (IV-V) Resultado de Capital</b>	<b>-11,526,600,000</b>
<b>VII. Total de Ingresos + Donaciones</b>	<b>98,848,900,000</b>
<b>VIII. Total de Gastos</b>	<b>98,848,900,000</b>
<b>IX. (VII-(VIII-Intereses)) Resultado Primario</b>	<b>604,500,000</b>
<b>X. (VII-VIII) Resultado Financiero</b>	<b>0</b>
<b>XI. Fuentes Financieras</b>	<b>0</b>
<b>XII. Aplicaciones Financieras</b>	<b>0</b>
<b>XIII. (XI-XII) Financiamiento Neto</b>	<b>0</b>

Fuente : Sistema de Información de la Gestión Financiera (SIGEF)

**CAPÍTULO**

**6131**

**OPERADORA METROPOLITANA  
DE SERVICIOS DE AUTOBUSES  
(OMSA)**

**Resolución Núm. 019-2026, que aprueba el presupuesto de la Operadora Metropolitana de Servicios de Autobuses (OMSA) para el año 2026.**

**CONSIDERANDO PRIMERO:** que el artículo 65 de la Ley núm. 423-06, Orgánica de Presupuesto para el Sector Público, de fecha 17 de noviembre de 2006, establece que los presupuestos de las Empresas Públicas no Financieras serán aprobados por el presidente de la República.

**CONSIDERANDO SEGUNDO:** que el artículo 66 de la precitada Ley núm. 423-06 establece que, las modificaciones a los presupuestos de las Empresas Públicas no Financieras que impliquen la disminución de los resultados operativos y económicos, el incremento del endeudamiento autorizado o modificaciones en la composición del plan anual de inversiones, deberán ser aprobadas por el presidente de la República, previa opinión del ministro de Hacienda y Economía.

**CONSIDERANDO TERCERO:** que el artículo 1 del Decreto núm. 207-19, de fecha 7 de junio de 2019, se delegan en el ministro de Hacienda (hoy ministro de Hacienda y Economía) las atribuciones que le confieren al Presidente de la República los artículos 65 y 66 de la Ley núm. 423-06, Orgánica de Presupuestos para el Sector Público, de aprobar los presupuestos de las empresas públicas no financieras, de aprobar los presupuestos de las Empresas Públicas no Financieras y sus modificaciones.

**CONSIDERANDO CUARTO:** que la Resolución núm. 190-19, de fecha 6 de septiembre de 2019, que establece el procedimiento para la implementación Decreto núm. 207-19 de fecha 7 de junio de 2019, delega en el ministro de Hacienda (hoy ministro de Hacienda y Economía) la atribución de aprobar los presupuestos de las Empresas Públicas no Financieras y sus modificaciones.

**CONSIDERANDO QUINTO:** que el artículo 7 de la precitada Resolución núm. 190-19, dispone que la aprobación de los presupuestos de Empresas Públicas no Financieras por parte del ministro de Hacienda y Economía se realizará a través de resolución ministerial.

**CONSIDERANDO SEXTO:** que a través de la circular DGP-SAL-2025-001923 de fecha 10 de septiembre de 2025, la Dirección General de Presupuesto (DIGEPRES) notificó los lineamientos para la formulación de los Proyectos de Presupuestos Físicos-Financieros de las Empresas Públicas no Financieras e Instituciones Públicas Financieras 2026.

**CONSIDERANDO SÉPTIMO:** que los indicados lineamientos establecen que: «Las Empresas Públicas no Financieras deberán remitir a la Dirección General de Presupuesto, en formato físico o digital, el Acta o Resolución emitida por el Consejo de directores o de administradores que aprueba el proyecto de presupuesto de la entidad, a más tardar el 1.º de diciembre del año en curso».

**CONSIDERANDO OCTAVO:** que mediante la Resolución núm. 003-2025, de fecha 12 de noviembre de 2025, el Consejo de Administración de la Operadora Metropolitana de Servicios de Autobuses (OMSA), aprobó el presupuesto para el año 2026.

**Resolución Núm. 019-2026**

**CONSIDERANDO NOVENO:** que, en ese sentido, la Operadora Metropolitana de Servicios de Autobuses (OMSA), remitió a la Dirección General de Presupuesto (DIGEPRES) las informaciones correspondientes para el proceso de formulación del presupuesto para el año 2026.

**CONSIDERANDO DÉCIMO:** que todas las informaciones recibidas fueron debidamente analizadas, verificándose la consistencia entre la propuesta de presupuesto recibida y lo establecido en la Ley núm. 99-25, de fecha 16 de diciembre de 2025, que aprueba el Presupuesto General del Estado para el año 2026.

**CONSIDERANDO DÉCIMO PRIMERO:** que la presente resolución tiene como objeto aprobar el presupuesto de la Operadora Metropolitana de Servicios de Autobuses (OMSA) para el año 2026.

**VISTA:** la Constitución de la República Dominicana, proclamada en fecha 27 de octubre del año 2024.

**VISTA:** la Ley núm. 126-01, de fecha 26 de junio del año 2001, que crea la Dirección General de Contabilidad Gubernamental, que funcionara bajo la dependencia de la Secretaría de Estado de Finanzas.

**VISTA:** la Ley núm. 567-05, de fecha 30 de diciembre del año 2005, de la Tesorería Nacional.

**VISTA:** la Ley núm. 6-06, de fecha 20 de enero del año 2006, de Crédito Público.

**VISTA:** la Ley núm. 340-06, de fecha 24 de julio del año 2006, sobre Compras y Contrataciones de Bienes, Servicios, Obras y Concesiones y sus modificaciones establecidas por la Ley núm. 449-06, de fecha 6 de diciembre del año 2006.

**VISTA:** la Ley núm. 423-06, de fecha 17 de noviembre del año 2006, Orgánica de Presupuesto para el Sector Público.

**VISTA:** la Ley núm. 494-06, de fecha 27 de diciembre del año 2006, de Organización de la Secretaría de Estado de Hacienda (hoy Ministerio de Hacienda y Economía), modificada mediante la Ley núm. 45-25, que dispone la fusión del Ministerio de Hacienda y el Ministerio de Economía, Planificación y Desarrollo y deroga la Ley núm. 496-06, del 28 de diciembre de 2006, que crea la Secretaría de Estado de Economía, Planificación y Desarrollo, de fecha veintiuno (21) de julio de dos mil veinticinco (2025).

**VISTA:** la Ley núm. 498-06, de fecha 28 de diciembre del año 2006, de Planificación e Inversión Pública.

**Resolución Núm. 019-2026**

**VISTA:** la Ley núm. 31-11, de fecha 8 de febrero del año 2011, que introduce nuevas modificaciones a la Ley núm. 479-08, sobre Sociedades Comerciales y Empresas Individuales de Responsabilidad Limitada.

**VISTA:** la Ley núm. 247-12, de fecha 9 de agosto del año 2012, Orgánica de Administración Pública.

**VISTA:** la Ley núm. 47-25 de fecha 28 de julio de 2025, de Contrataciones Públicas.

**VISTA:** la Ley núm. 99-25, de fecha 16 de diciembre de 2025, de Presupuesto General del Estado para el ejercicio presupuestario del año 2026.

**VISTO:** el Decreto núm. 448-97, de fecha 31 de octubre del año 1997, que crea la Operadora Metropolitana de Servicios de Autobuses (OMSA).

**VISTO:** el Decreto núm. 492-07, de fecha 30 de agosto del año 2007, que aprueba el Reglamento de Aplicación de Ley Orgánica de Presupuesto para el Sector Público.

**VISTO:** el Decreto núm. 207-19, de fecha 7 de junio del año 2019, que delega en el ministro de Hacienda (hoy ministro de Hacienda y Economía) las atribuciones que le confieren al presidente de la República los artículos 65 y 66 de la Ley núm. 423-06, Orgánica de Presupuesto para el Sector Público, de aprobar los presupuestos de las empresas públicas no financieras.

**VISTO:** el Decreto núm. 489-07, de fecha 30 de agosto de 2007, que aprueba el Reglamento Orgánico Funcional de la Secretaría de Estado de Hacienda (hoy Ministerio de Hacienda y Economía).

**VISTO:** el Decreto núm. 426-25, de fecha 29 de julio de 2025, mediante el cual se designa al señor Magín Javier Díaz Domingo como ministro de Hacienda y Economía.

**VISTA:** la Resolución núm. 190-19, de fecha 6 de septiembre de 2019, que establece el procedimiento para la aplicación del Decreto núm. 207-19 de fecha 7 de junio de 2019.

**VISTA:** la Circular DGP-SAL-2025-001923 de fecha 10 de septiembre de 2025, emitida por la Dirección General de Presupuesto, contentiva de los lineamientos para la formulación de los proyectos de presupuesto físico financiero de las Empresas Públicas no Financieras e Instituciones Públicas Financieras para el ejercicio 2026.

**VISTA:** la Resolución núm. 003-2025, del Consejo de Administración de la Operadora Metropolitana de Servicios de Autobuses (OMSA) de fecha 12 de noviembre de 2025.



**Resolución Núm. 019-2026**

Atendiendo a las consideraciones que anteceden, las cuales forman parte integral de la presente resolución, el Ministerio de Hacienda y Economía, a través de su ministro, en ejercicio de las atribuciones que le confieren la Ley núm. 41-08, de Función Pública, la Ley núm. 247-12, Orgánica de la Administración Pública, y el Decreto núm. 426-25:

**RESUELVE**

**PRIMERO. APROBAR.** Se aprueba el presupuesto financiero para la Operadora Metropolitana de Servicios de Autobuses (OMSA), correspondiente al año 2026, en los términos que se resumen en la siguiente tabla:

Objeto	Descripción	Presupuesto 2026 (RD\$)
<b>1.1</b>	<b>Ingresos Corrientes</b>	<b>3,001,336,049.00</b>
1.1.3	Ventas de bienes y servicios	778,580,969.00
1.1.3.2	<b>Ventas de establecimientos de mercado</b>	<b>778,580,969.00</b>
1.5.2.2.01	Ventas de servicios por establecimiento de mercado	778,580,969.00
1.1.6	Transferencias y donaciones corrientes recibidas	2,222,755,080.00
1.1.6.2	<b>Transferencias del sector público</b>	<b>2,222,755,080.00</b>
1.4.1.2.01	Del gobierno central	2,222,755,080.00
	<b>Total ingresos corrientes</b>	<b>3,001,336,049.00</b>
<b>2.1</b>	<b>Gastos corrientes</b>	<b>2,664,549,573.00</b>
2.1	Remuneraciones y contribuciones	1,478,100,000.00
2.2	Contratación de servicios	556,271,518.00
2.3	Materiales y suministros	630,178,055.00
<b>2.2</b>	<b>Gastos de capital</b>	<b>336,786,476.00</b>
2.6	Bienes muebles, inmuebles e intangibles	311,415,676.00
2.7	Obras	25,370,800.00
	<b>Total gastos corrientes y de capital</b>	<b>3,001,336,049.00</b>

**SEGUNDO. EFECTOS DE LA APROBACIÓN DEL PRESUPUESTO.** La aprobación de este presupuesto implica la única autorización válida para ejecutar el mismo en el marco de la normativa vigente, en lo que respecta al uso de recursos financieros.

**TERCERO. PUBLICACIÓN DEL PRESUPUESTO APROBADO.** La Dirección General de Presupuesto (DIGEPRES) publicará, en su portal *web*, el presupuesto aprobado, desagregado en las diferentes partidas de ingresos, gastos, fuentes y aplicaciones financieras de acuerdo con los clasificadores presupuestarios vigentes y aplicables.



GOBIERNO DE LA  
REPÚBLICA DOMINICANA  
**HACIENDA Y ECONOMÍA**

**Resolución Núm. 019-2026**

**CUARTO. DISTRIBUCIÓN.** Se instruye a la Dirección de Planificación y Desarrollo a distribuir la presente resolución en un plazo no mayor de tres (3) días hábiles, a partir de la fecha de su emisión.

**DADA** en la ciudad de Santo Domingo de Guzmán, Distrito Nacional, capital de la República Dominicana, a los nueve (9) días del mes de enero del año dos mil veintiséis (2026).

  
MAGÍN J. DÍAZ  
Ministro



## OPERADORA METROPOLITANA DE SERVICIOS DE AUTOBUSES (OMSA)

Estructura Programática por Fuente de Financiamiento

Valores RD\$

PROGRAMA - PRODUCTO - PROYECTO - ACTIVIDAD OBRA - DENOMINACION	10 - FONDO GENERAL	30 - FONDOS PROPIOS	TOTAL GENERAL
11 Administración y Operación del Sistema de servicio de autobuses	2,222,755,080	778,580,969	3,001,336,049
02 Usuarios reciben servicios de transporte de autobuses	2,222,755,080	778,580,969	3,001,336,049
00 N/A	2,222,755,080	778,580,969	3,001,336,049
0001 Servicios de Transporte de Autobuses	2,222,755,080	778,580,969	3,001,336,049
<b>TOTAL</b>	<b>2,222,755,080</b>	<b>778,580,969</b>	<b>3,001,336,049</b>

Fuente: Sistema de Información de la Gestión Financiera

# OPERADORA METROPOLITANA DE SERVICIOS DE AUTOBUSES (OMSA)

Cuenta Ahorro Inversión y Financiamiento

Valores RD\$

DETALLE	FORMULADO
<b>I. Ingresos Corrientes</b>	<b>3,001,336,049</b>
Ventas de bienes y servicios	778,580,969
Transferencias y donaciones corrientes recibidas	2,222,755,080
<b>II. Gastos Corrientes</b>	<b>2,664,549,573</b>
Gastos de explotación	2,664,549,573
<b>III. (I-II) Resultado Económico</b>	<b>336,786,476</b>
<b>IV. Ingresos de Capital</b>	<b>0</b>
<b>V. Gastos de Capital</b>	<b>336,786,476</b>
Gastos de Capital	336,786,476
<b>VI. (IV-V) Resultado de Capital</b>	<b>-336,786,476</b>
<b>VII. Total de Ingresos + Donaciones</b>	<b>3,001,336,049</b>
<b>VIII. Total de Gastos</b>	<b>3,001,336,049</b>
<b>IX. (VII-(VIII-Intereses)) Resultado Primario</b>	<b>0</b>
<b>X. (VII-VIII) Resultado Financiero</b>	<b>0</b>
<b>XI. Fuentes Financieras</b>	<b>0</b>
<b>XII. Aplicaciones Financieras</b>	<b>0</b>
<b>XIII. (XI-XII) Financiamiento Neto</b>	<b>0</b>

Fuente : Sistema de Información de la Gestión Financiera (SIGEF)

**CAPÍTULO**  
**6133**

INDUSTRIA MILITAR  
DOMINICANA

**Resolución Núm. 103-2026**, que aprueba el presupuesto de la Industria Militar Dominicana, S. A. (IMDOM) para el año 2026.

**CONSIDERANDO PRIMERO:** que el artículo 65 de la Ley núm. 423-06, Orgánica de Presupuesto para el Sector Público, de fecha 17 de noviembre de 2006, establece que los presupuestos de las Empresas Públicas no Financieras serán aprobados por el presidente de la República.

**CONSIDERANDO SEGUNDO:** que conforme al artículo 66 de la precitada Ley núm. 423-06 se establece que las modificaciones a los presupuestos de las Empresas Públicas no Financieras que impliquen la disminución de los resultados operativos y económicos, el incremento del endeudamiento autorizado o modificaciones en la composición del plan anual de inversiones, deberán ser aprobadas por el presidente de la República, previa opinión del ministro de Hacienda y Economía.

**CONSIDERANDO TERCERO:** que mediante el artículo 1 del Decreto núm. 207-19, de fecha 7 de junio de 2019, se delegan en el ministro de Hacienda y Economía las atribuciones que le confieren al presidente de la República los artículos 65 y 66 de la precitada Ley núm. 423-06, de aprobar los presupuestos de las Empresas Públicas no Financieras y sus modificaciones.

**CONSIDERANDO CUARTO:** que mediante la Resolución núm. 190-19, de fecha 6 de septiembre de 2019, emitida por el Ministerio de Hacienda (hoy Ministerio de Hacienda y Economía), se estableció el procedimiento para la aplicación del Decreto núm. 207-19, que delega en el ministro de Hacienda y Economía la atribución de aprobar los presupuestos de las Empresas Públicas no Financieras y sus modificaciones.

**CONSIDERANDO QUINTO:** que el artículo 7 de la precitada Resolución núm. 190-19 dispone que la aprobación de los presupuestos de Empresas Públicas no Financieras por parte del ministro de Hacienda y Economía se realizará a través de resolución ministerial.

**CONSIDERANDO SEXTO:** que a través de la circular DGP-SAL-2025-001923, de fecha 10 de septiembre de 2025, la Dirección General de Presupuesto (DIGEPRES) notificó los lineamientos para la formulación de los proyectos de presupuestos físicos financieros de las Empresas Públicas no Financieras e Instituciones Públicas Financieras 2026.

**CONSIDERANDO SÉPTIMO:** que los indicados lineamientos establecen que: «Las Empresas Públicas no Financieras deberán remitir a la Dirección General de Presupuesto, en formato físico o digital, el Acta o Resolución emitida por el Consejo de directores o de administradores que aprueba el proyecto de presupuesto [...]».

**Resolución Núm. 103-2026**

**CONSIDERANDO OCTAVO:** que, mediante el Acta de Asamblea de aprobación del presupuesto de la Industria Militar Dominicana, S. A. (IMDOM), de fecha 26 de febrero del año 2026, se aprobó el presupuesto financiero para el año 2026.

**CONSIDERANDO NOVENO:** que, en ese sentido, la Industria Militar Dominicana, S. A. (IMDOM), remitió a la Dirección General de Presupuesto (DIGEPRES) las informaciones correspondientes para el proceso de formulación del presupuesto para el año 2026.

**CONSIDERANDO DÉCIMO:** que todas las informaciones recibidas fueron debidamente analizadas, verificándose la consistencia entre la propuesta de presupuesto recibida y lo establecido en la Ley núm. 99-25, de fecha 16 de diciembre de 2025, que aprueba el Presupuesto General del Estado para el ejercicio presupuestario del año 2026.

**CONSIDERANDO DÉCIMO PRIMERO:** que la presente resolución tiene como objeto aprobar el presupuesto de la Industria Militar Dominicana, S.A. (IMDOM), para el año 2026.

**VISTA:** la Constitución de la República Dominicana, proclamada en fecha 27 de octubre del 2024.

**VISTA:** la Ley núm. 126-01, de fecha 26 de junio del año 2001, que crea la Dirección General de Contabilidad Gubernamental.

**VISTA:** la Ley núm. 567-05, de fecha 30 de diciembre del año 2005, de la Tesorería Nacional.

**VISTA:** la Ley núm. 6-06, de fecha 20 de enero del año 2006, de Crédito Público.

**VISTA:** la Ley núm. 423-06, de fecha 17 de noviembre del año 2006, Orgánica de Presupuesto para el Sector Público.

**VISTA:** la Ley núm. 494-06, de fecha 27 de diciembre del año 2006, de Organización de la Secretaría de Estado de Hacienda (hoy Ministerio de Hacienda y Economía), modificada mediante la Ley núm. 45-25, que dispone la fusión del Ministerio de Hacienda y el Ministerio de Economía, Planificación y Desarrollo, y deroga la Ley núm. 496-06, del 28 de diciembre de 2006, que crea la Secretaría de Estado de Economía, Planificación y Desarrollo, de fecha 21 de julio de 2025.

no



**Resolución Núm. 103-2026**

**VISTA:** la Ley núm. 496-06, de fecha 28 de diciembre del año 2006, que crea la Secretaría de Estado de Economía, Planificación y Desarrollo (SEEPYD).

**VISTA:** la Ley núm. 498-06, de fecha 28 de diciembre del año 2006, de Planificación e Inversión Pública.

**VISTA:** la Ley núm. 31-11, de fecha 8 de febrero del año 2011, que introduce nuevas modificaciones a la Ley núm. 479-08, sobre Sociedades Comerciales y Empresas Individuales de Responsabilidad Limitada.

**VISTA:** la Ley núm. 247-12, de fecha 9 de agosto del año 2012, Orgánica de Administración Pública.

**VISTA:** la Ley núm. 47-25, de fecha 28 de julio de 2025, de Contrataciones Públicas.

**VISTA:** la Ley núm. 99-25, de fecha 16 de diciembre de 2025, de Presupuesto General del Estado para el ejercicio presupuestario del año 2026.

**VISTO:** el Decreto núm. 492-07, de fecha 30 de agosto del año 2007, que aprueba el Reglamento de Aplicación de Ley Orgánica de Presupuesto para el Sector Público.

**VISTO:** el Decreto núm. 207-19, de fecha 7 de junio del año 2019, que delega en el ministro de Hacienda (hoy ministro de Hacienda y Economía) las atribuciones que le confieren al presidente de la República los artículos 65 y 66 de la Ley núm. 423-06, Orgánica de Presupuesto para el Sector Público, de aprobar los presupuestos de las empresas públicas no financieras.

**VISTO:** el Decreto núm. 221-25, de fecha 28 de abril de 2025, que constituye la Industria Militar Dominicana, S.A. como una empresa pública de capital único estatal, en la forma de sociedad anónima, de conformidad con las disposiciones de la Ley núm. 479-08, General de Sociedades Comerciales y Empresas Individuales de Responsabilidad Limitada.

**VISTO:** el Decreto núm. 426-25, de fecha 29 de julio del año 2025, mediante el cual se designa al señor Magín Javier Díaz Domingo como ministro de Hacienda y Economía.

**VISTA:** la Resolución núm. 190-19, emitida por el Ministerio de Hacienda y Economía, de fecha 6 de septiembre de 2019, que establece el procedimiento para la aplicación del Decreto núm. 207-19.

*no*



Resolución Núm. 103-2026

**VISTA:** la circular DGP-SAL-2025-001923, de fecha 10 de septiembre de 2025, emitida por la Dirección General de Presupuesto, contentiva de los lineamientos para la formulación de los proyectos de presupuesto físico financiero de las Empresas Públicas no Financieras e Instituciones Públicas Financieras para el ejercicio 2026.

**VISTA:** el Acta de Asamblea de aprobación del presupuesto de la Industria Militar Dominicana, S. A. (IMDOM), de fecha 26 de febrero del año 2026.

En atención a las consideraciones que anteceden, las cuales forman parte integral de la presente resolución, el Ministerio de Hacienda y Economía, a través de su ministro, en ejercicio de las atribuciones que le confieren la Ley núm. 41-08, de Función Pública, la Ley núm. 247-12, Organización de la Administración Pública, y el Decreto núm. 426-25;

**RESUELVE:**

**PRIMERO. APROBAR.** Se aprueba el presupuesto financiero para la Industria Militar Dominicana, S. A. (IMDOM), correspondiente al año 2026, en los términos que se resumen en la siguiente tabla:

Objeto	Descripción	Presupuesto 2026 (RD\$)
1.1	<b>Ingresos corrientes</b>	<b>750,116,116.00</b>
1.1.3	Ventas de bienes y servicios	600,000,000.00
1.1.3.2	<b>Ventas de establecimientos de mercado</b>	<b>600,000,000.00</b>
1.5.2.1.01	Ventas de bienes por establecimiento de mercado	250,000,000.00
1.5.2.2.01	Ventas de servicios por establecimiento de mercado	350,000,000.00
1.1.6	Transferencias y donaciones corrientes recibidas	150,116,116.00

Resolución Núm. 103-2026

1.1.6.2	<b>Transferencias del sector público</b>	<b>150,116,116.00</b>
1.4.1.2.01	Del Gobierno central	150,116,116.00
	<b>Total, ingresos corrientes</b>	<b>750,116,116.00</b>
<b>2.1</b>	<b>Gastos corrientes</b>	<b>475,746,116.00</b>
2.1	Remuneraciones y contribuciones	47,232,000.00
2.2	Contratación de servicios	96,764,116.00
2.3	Materiales y suministros	331,750,000.00
<b>2.2</b>	<b>Gastos de capital</b>	<b>274,370,000.00</b>
2.6	Bienes muebles, inmuebles e intangibles	274,370,000.00
	<b>Total, gastos corrientes y de capital</b>	<b>750,116,116.00</b>


**SEGUNDO. EFECTOS DE LA APROBACIÓN DEL PRESUPUESTO.** La aprobación de este presupuesto implica la única autorización válida para ejecutar este en el marco de la normativa vigente, en lo que respecta al uso de recursos financieros.

**TERCERO. PUBLICACIÓN DEL PRESUPUESTO APROBADO.** La Dirección General de Presupuesto (DIGEPRES) publicará, en su portal *web*, el presupuesto aprobado, desagregado en las diferentes partidas de ingresos, gastos, fuentes y aplicaciones financieras, de acuerdo con los clasificadores presupuestarios vigentes y aplicables.

**CUARTO. DISTRIBUCIÓN.** Se instruye a la Dirección de Planificación y Desarrollo a distribuir la presente resolución en un plazo no mayor de tres (3) días hábiles, a partir de la fecha de su emisión.

**DADA:** en la ciudad de Santo Domingo de Guzmán, Distrito Nacional, capital de la República Dominicana, a los seis (06) días del mes de marzo del año dos mil veintiséis (2026).

Aprobado por:

  
**MAGIN J. DIAZ**  
 Ministro



## INDUSTRIA MILITAR DOMINICANA

### Estructura Programática por Fuente de Financiamiento

Valores RD\$

PROGRAMA - PRODUCTO - PROYECTO - ACTIVIDAD OBRA - DENOMINACION	10 - FONDO GENERAL	30 - FONDOS PROPIOS	TOTAL GENERAL
<b>11 Fomento y Desarrollo de la Industria de Produccion Militar</b>	<b>150,116,116</b>	<b>600,000,000</b>	<b>750,116,116</b>
<b>00 Acciones que no generan producción</b>	<b>150,116,116</b>		<b>150,116,116</b>
<b>00 N/A</b>	<b>150,116,116</b>		<b>150,116,116</b>
0001 Dirección y Coordinación	150,116,116		150,116,116
<b>02 Instituciones pública y privadas reciben servicios de confección de indumentaria textil</b>		<b>260,130,000</b>	<b>260,130,000</b>
<b>00 N/A</b>		<b>260,130,000</b>	<b>260,130,000</b>
0001 Confección de textiles producidos		177,130,000	177,130,000
0002 Distribución de productos textiles producidos		83,000,000	83,000,000
<b>03 Instituciones públicas y privadas reciben servicios de producción y reparación de mobiliarios</b>		<b>101,500,000</b>	<b>101,500,000</b>
<b>00 N/A</b>		<b>101,500,000</b>	<b>101,500,000</b>
0001 Producción y reparación de mobiliarios		101,500,000	101,500,000
<b>04 Instituciones públicas reciben servicios de ensamblaje a vehículos</b>		<b>238,370,000</b>	<b>238,370,000</b>
<b>00 N/A</b>		<b>238,370,000</b>	<b>238,370,000</b>
0001 Ensamblaje y blindaje de vehiculos especializados		238,370,000	238,370,000
<b>TOTAL</b>	<b>150,116,116</b>	<b>600,000,000</b>	<b>750,116,116</b>

Fuente: Sistema de Información de la Gestión Financiera

# INDUSTRIA MILITAR DOMINICANA

Cuenta Ahorro Inversión y Financiamiento

Valores RD\$

DETALLE	FORMULADO
<b>I. Ingresos Corrientes</b>	<b>750,116,116</b>
Ventas de bienes y servicios	600,000,000
Transferencias y donaciones corrientes recibidas	150,116,116
<b>II. Gastos Corrientes</b>	<b>475,746,116</b>
Gastos de explotación	475,746,116
<b>III. (I-II) Resultado Económico</b>	<b>274,370,000</b>
<b>IV. Ingresos de Capital</b>	<b>0</b>
<b>V. Gastos de Capital</b>	<b>274,370,000</b>
Gastos de Capital	274,370,000
<b>VI. (IV-V) Resultado de Capital</b>	<b>-274,370,000</b>
<b>VII. Total de Ingresos + Donaciones</b>	<b>750,116,116</b>
<b>VIII. Total de Gastos</b>	<b>750,116,116</b>
<b>IX. (VII-(VIII-Intereses)) Resultado Primario</b>	<b>0</b>
<b>X. (VII-VIII) Resultado Financiero</b>	<b>0</b>
<b>XI. Fuentes Financieras</b>	<b>0</b>
<b>XII. Aplicaciones Financieras</b>	<b>0</b>
<b>XIII. (XI-XII) Financiamiento Neto</b>	<b>0</b>

Fuente : Sistema de Información de la Gestión Financiera (SIGEF)

# PRESUPUESTO DE LAS INSTITUCIONES PÚBLICAS FINANCIERAS

2026

# INFORME EXPLICATIVO

## Informe Explicativo del Presupuesto de las Instituciones Públicas Financieras

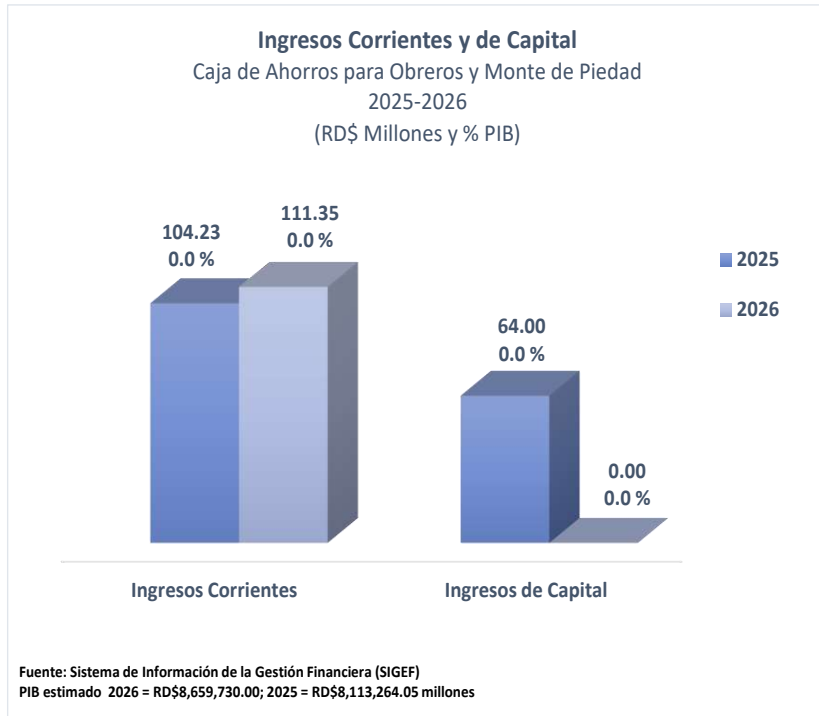
Las Instituciones Públicas Financieras (IPF) son piezas clave para la estabilidad macroeconómica del Estado, desde la aplicación de políticas monetarias como forma de regulación, hasta aquellas que buscan dinamizar la economía mediante el desarrollo de la producción nacional. En ese sentido, las IPF como parte del motor económico de la nación, fomentan el gasto y la producción mientras mantienen el orden en el sector financiero augurando su sostenibilidad.

El presente informe contiene las informaciones de la Caja de Ahorros para Obreros y Monte de Piedad, la cual presentó su acta de aprobación del presupuesto en el plazo indicado para la elaboración de este informe.

En virtud de ello, el Presupuesto de Ingresos para el año 2026 es ascendente a RD\$111.35 millones y fuentes financieras por RD\$77.54 millones. Por su parte, en lo que respecta al Presupuesto de Gasto para este año el mismo presenta una composición corriente ascendente a RD\$114.21 millones y de capital unos RD\$9.28 millones, así como aplicaciones financieras por RD\$65.40 millones.

### I. Presupuesto de Ingresos Corrientes y de Capital

Los ingresos registrados para el ejercicio fiscal 2026 por la Caja de Ahorros para Obreros y Monte de Piedad, en el Sistema de Información de la Gestión Financiera (SIGEF), se estiman en RD\$111.35 millones, una disminución del 33.81 % con relación a los RS\$168.23 millones presupuestados para el año 2025.



De acuerdo con la clasificación económica, los RD\$111.35 millones registrados en este rubro corresponden en su totalidad a ingresos corrientes representados en un 45.6 % por las transferencias y donaciones recibidas por Gobierno Central, seguido de las rentas de la propiedad con un 23.0 %, las ventas de bienes y servicios con un 16.9 % y por último las multas y sanciones pecuniarias con un 14.6 %.

**Distribución Institucional de Ingresos**  
Caja de Ahorros para Obreros y Monte de Piedad  
2026

RD\$ Millones

DENOMINACIÓN	Ingresos			
	Ingresos corrientes		Total Ingresos	
	Monto	Porcentaje	Monto	Porcentaje
CAJA DE AHORROS	111.35	100.0%	111.35	100.0%
<b>Total general</b>	<b>111.35</b>	<b>100.0%</b>	<b>111.35</b>	<b>100.0%</b>

Fuente: Sistema de Información de la Gestión Financiera (SIGEF)

Con relación al periodo anterior, los ingresos corrientes incrementaron un 6.08 % debido al incremento proyectado en las ventas de bienes y servicios ofrecidos por la institución y en

aumento de las multas y sanciones pecuniarias, los cuales ascendieron un 47.8 % y 16.7 % respectivamente. No obstante, los ingresos de capital disminuyeron en su totalidad.

**Participación de los Ingresos Corrientes y de Capital por Fuente de Financiamiento**  
Caja de Ahorros para Obreros y Monte de Piedad  
2026

RD\$ Millones

DENOMINACIÓN	Captación Directa**		Transferencias recibidas*		Total de Ingresos	
	Monto	Porcentaje del Total de Ingresos	Monto	Porcentaje del Total de Ingresos	Monto	Porcentaje del Total
CAJA DE AHORROS	50.76	45.6%	60.59	54.4%	111.35	100.0%
<b>Total general</b>	<b>50.76</b>	<b>69.2%</b>	<b>60.59</b>	<b>54.4%</b>	<b>111.35</b>	<b>100.0%</b>

Fuente: Sistema de Información de la Gestión Financiera (SIGEF)

\* Contiene las Fuentes de Financiamiento: 10-Fondo General, 50-Crédito Interno, 60-Crédito Externo, 70-Donación Externa

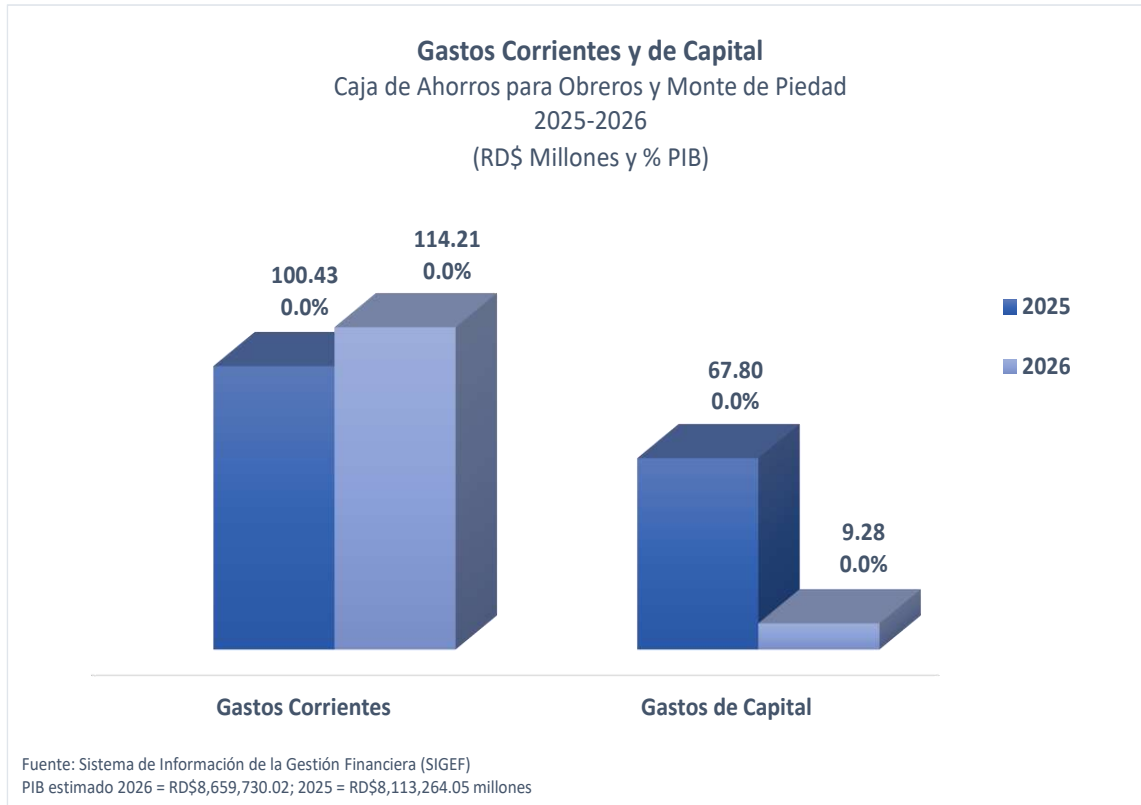
\*\* Fuente de Financiamiento: 30-Fondos Propios

## II. Presupuesto de Gastos Corrientes y de Capital

Para el año 2026, el presupuesto de gastos formulado de la Caja de Ahorros para Obreros y Monte de Piedad asciende a RD\$123.49 millones, un 26.6 % menor en comparación con los RD\$168.23 millones presupuestados en el año 2025.

En ese sentido, de acuerdo con la clasificación económica, corresponden a los gastos corrientes unos RD\$114.21 millones, equivalente al 92.5 % del total de gastos formulado mientras que los restantes RD\$9.28 millones son de capital, siendo esto el 7.5 % restante.

En contraste con el periodo anterior, los gastos corrientes presentan un incremento del 13.7 % debido a la contratación de bienes y servicios y las transferencias otorgadas. Mientras que, respecto a los gastos de capital, estos descendieron 86.3 % ya que no prevé realizar inversiones que permitan ampliar la capacidad de producción y activos financieros.



Por su parte, los gastos corrientes se componen de los gastos de explotación con RD\$111.21 millones, representando esto un 97.4% del total, de los cuales está destinado a remuneraciones la suma de RD\$71.64 millones y RD\$39.57 millones a la contratación de bienes y servicios (equivalente el 64.4% y 35.6% respectivamente de los gastos de explotación); seguido por las transferencias corrientes otorgadas al sector privado con RD\$3.00 millones, correspondiente al 2.6% del total de gastos corrientes.

### Distribución Institucional de los Gastos Corrientes

Caja de Ahorros para Obreros y Monte de Piedad  
2026

RD\$ Millones

DENOMINACIÓN	Gastos de explotación		Transferencias corrientes otorgadas		Total Gastos Corrientes	
	Monto	Porcentaje	Monto	Porcentaje	Monto	Porcentaje
CAJA DE AHORROS	111.21	100.0%	3.00	100.0%	114.21	100.0%
<b>Total general</b>	<b>111.21</b>	<b>100%</b>	<b>3.00</b>	<b>100%</b>	<b>114.21</b>	<b>100%</b>

Fuente: Sistema de Información de la Gestión Financiera (SIGEF)

Por otro lado, el gasto de capital formulado para el año 2026, asciende a RD\$9.28 millones; conformado en su totalidad por los activos fijos, de los cuales, un 71.4 % corresponde a maquinaria y equipo con la suma de RD\$6.63 millones, un 21.5 % corresponde a los activos fijos intangibles por RD\$2.00 millones y el 7.0 % restante es destinado a equipos de defensa y seguridad por RD\$0.65 millones.

### Distribución Institucional de los Gastos de Capital

Caja de Ahorros para Obreros y Monte de Piedad

2026

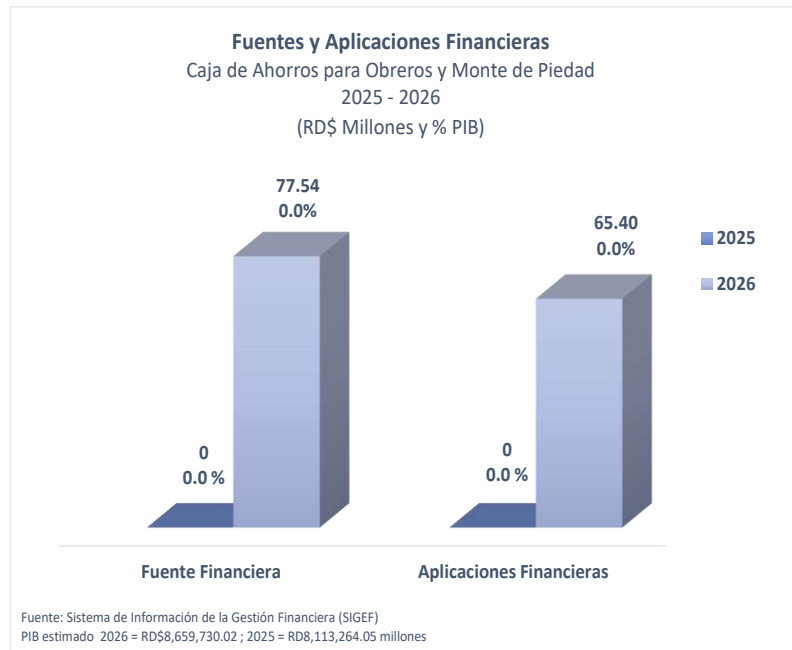
RD\$ Millones

DENOMINACIÓN	Activos fijos (formación bruta de capital fijo)		Total Gastos de Capital	
	Monto	Porcentaje	Monto	Porcentaje
CAJA DE AHORROS	9.28	100.0%	9.28	100.0%
<b>Total general</b>	<b>9.28</b>	<b>100%</b>	<b>9.28</b>	<b>100%</b>

Fuente: Sistema de Información de la Gestión Financiera (SIGEF)

### III. Fuentes y Aplicaciones Financieras

En lo referente a las fuentes financieras de la Caja de Ahorros para Obreros y Monte de Piedad para el ejercicio del 2026, se estima usos de recursos por RD\$77.54 millones) mediante la recuperación de préstamos internos otorgados a corto plazo, el cual incrementó un 100 % con relación al ejercicio del 2025.



Por otro lado, respecto al uso de aplicaciones financieras, la institución formuló unos RD\$65.40 millones para concesión de préstamos internos otorgados a corto plazo, mostrando un aumento del 100 % en comparación al periodo anterior.

### Distribución Institucional de las Fuentes Financieras

Caja de Ahorros para Obreros y Monte de Piedad

2026

RD\$ Millones

DENOMINACIÓN	Disminución de activos financieros corrientes		Total Fuentes Financieras	
	Recuperación préstamos otorgados de corto plazo		Monto	Porcentaje
	Monto	Porcentaje		
CAJA DE AHORROS	77.54	100.0%	77.54	100.0%
<b>Total general</b>	<b>77.54</b>	<b>100.0%</b>	<b>77.54</b>	<b>100.0%</b>

Fuente: Sistema de Información de la Gestión Financiera (SIGEF)

### Distribución Institucional de las Aplicaciones Financieras

Caja de Ahorros para Obreros y Monte de Piedad

2026

RD\$ Millones

DENOMINACIÓN	Incremento de activos financieros		Total Aplicaciones Financieras	
	Incremento de activos financieros corrientes		Monto	Porcentaje
	Monto	Porcentaje		
CAJA DE AHORROS	65.40	100.0%	65.40	100.0%
<b>Total general</b>	<b>65.40</b>	<b>100.0%</b>	<b>65.40</b>	<b>100.0%</b>

Fuente: Sistema de Información de la Gestión Financiera (SIGEF)

#### IV. Cuenta Ahorro Inversión y Financiamiento

En este apartado se muestra los resultados económicos, de capital, financieros y de financiamiento neto de la Caja de Ahorros para Obreros y Monte de Piedad previsto para el periodo 2026, los cuales se detallan a continuación:

Producto de las diferencias entre los ingresos y gastos corrientes para el periodo 2026, por valor de RD\$111.35 millones y RD\$114.21 millones respectivamente, la Caja de Ahorros para Obreros y Monte de Piedad proyecta un resultado económico deficitario de RD\$2.86 millones. Con relación al periodo anterior, se evidencia un incremento en el déficit superior al 100 %, debido al incremento de los gastos corrientes (13.7 %).

Por otro lado, se muestra un desahorro de RD\$9.28 millones en los resultados de capital motivado por los gastos de capital. Respecto al 2025, presenta un resultado deficitario superior al 100 % producto de la ausencia de la estimación de ingresos de capital para el periodo presupuestado.

Asimismo, debido al desempeño mencionado de los ingresos y gastos presupuestado, se estima un resultado financiero deficitario de RD\$12.14 millones, lo cual se proyecta cubrir a través de fuentes financieras, superando el déficit del 2025 por encima del 100 %.

## Cuenta Ahorro Inversión y Financiamiento

Caja de Ahorros para Obreros y Monte de Piedad

2025 - 2026

Valores RD\$ Millones

DETALLE	Presupuestos Formulados						Variación 2026/2025
	2025	% Total	% PIB	2026	% Total	% PIB	
<b>I. Ingresos Corrientes</b>	<b>104.23</b>	<b>62.0%</b>	<b>0.0%</b>	<b>111.35</b>	<b>59.0%</b>	<b>0.0%</b>	<b>6.8%</b>
Ventas de bienes y servicios	12.71	7.6%	0.0%	18.79	9.9%	0.0%	47.8%
Rentas de la propiedad	26.85	16.0%	0.0%	25.56	13.5%	0.0%	100.0%
Transferencias y donaciones corrientes recibidas	50.76	30.2%	0.0%	50.76	26.9%	0.0%	0.0%
Otros ingresos corrientes	13.92	8.3%	0.0%	16.25	8.6%	0.0%	16.7%
<b>II. Gastos corrientes</b>	<b>100.43</b>	<b>59.7%</b>	<b>0.0%</b>	<b>114.21</b>	<b>60.5%</b>	<b>0.0%</b>	<b>13.7%</b>
Gastos de explotación	99.93	59.4%	0.0%	111.21	58.9%	0.0%	11.3%
Transferencias corrientes otorgadas	0.50	0.3%	0.0%	3.00	1.6%	0.0%	500.0%
<b>III. Resultado Económico (I-II)</b>	<b>3.80</b>	<b>2.3%</b>	<b>0.0%</b>	<b>-2.86</b>	<b>-1.5%</b>	<b>0.0%</b>	<b>-175.2%</b>
<b>IV. Ingresos de capital</b>	<b>64.00</b>	<b>38.0%</b>	<b>0.0%</b>	<b>0.00</b>	<b>0.0%</b>	<b>0.0%</b>	<b>-100.0%</b>
Transferencias de capital recibidas	64.00	38.0%	0.0%	0.00	0.0%	0.0%	-100.0%
<b>V. Gastos de capital</b>	<b>67.80</b>	<b>40.3%</b>	<b>0.0%</b>	<b>9.28</b>	<b>4.9%</b>	<b>0.0%</b>	<b>-86.3%</b>
Activos fijos (formación bruta de capital fijo)	6.80	4.0%	0.0%	9.28	4.9%	0.0%	36.5%
Inversiones financieras realizadas con fines de política	61.00	36.3%	0.0%	0.00	0.0%	0.0%	100.0%
<b>VI. Resultado de Capital</b>	<b>-3.80</b>	<b>-2.3%</b>	<b>0.0%</b>	<b>-9.28</b>	<b>-4.9%</b>	<b>0.0%</b>	<b>144.3%</b>
<b>VII. Total Ingresos + Donaciones</b>	<b>168.23</b>	<b>100.0%</b>	<b>0.0%</b>	<b>111.35</b>	<b>59.0%</b>	<b>0.0%</b>	<b>-33.8%</b>
<b>VIII. Total Gastos</b>	<b>168.23</b>	<b>100.0%</b>	<b>0.0%</b>	<b>123.49</b>	<b>65.4%</b>	<b>0.0%</b>	<b>-26.6%</b>
<b>IX. Resultado Primario (VII-(VIII-Intereses))</b>	<b>0.00</b>	<b>0.0%</b>	<b>0.0%</b>	<b>-12.14</b>	<b>-6.4%</b>	<b>0.0%</b>	<b>100.0%</b>
<b>X. Resultado Financiero (VII-VIII)</b>	<b>0.00</b>	<b>0.0%</b>	<b>0.0%</b>	<b>-12.14</b>	<b>-6.4%</b>	<b>0.0%</b>	<b>100.0%</b>
<b>XI. Fuentes financieras</b>	<b>0.00</b>	<b>0.0%</b>	<b>0.0%</b>	<b>77.54</b>	<b>41.0%</b>	<b>0.0%</b>	<b>100.0%</b>
Disminución de activos financieros	0.00	0.0%	0.0%	77.54	41.0%	0.0%	100.0%
<b>XII. Aplicaciones financieras</b>	<b>0.00</b>	<b>0.0%</b>	<b>0.0%</b>	<b>65.40</b>	<b>34.6%</b>	<b>0.0%</b>	<b>100.0%</b>
Incremento de activos financieros	0.00	0.0%	0.0%	65.40	34.6%	0.0%	100.0%
<b>XIII. Financiamiento Neto (XI-XII)</b>	<b>0.00</b>	<b>0.0%</b>	<b>0.0%</b>	<b>12.14</b>	<b>6.4%</b>	<b>0.0%</b>	<b>100.0%</b>

Fuente : Sistema de Información de la Gestión Financiera (SIGEF)

PIB estimado 2026 = RD\$8,659,730.02; 2025 = RD\$8,113,264.05 millones



GOBIERNO DE LA  
REPÚBLICA DOMINICANA

**PRESUPUESTO**

# PRESUPUESTOS AGREGADOS

2026

PRESUPUESTO DE LAS  
EMPRESAS PÚBLICAS

# INGRESOS

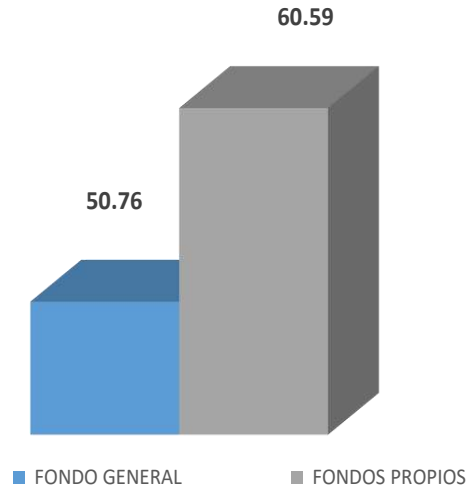
# INSTITUCIONES PÚBLICAS FINANCIERAS

Clasificación Económica del Ingresos por Fuente de Financiamiento  
Valores RD\$

	DENOMINACION	FUENTES INTERNAS		TOTAL GENERAL
		10 - FONDO GENERAL	30 - FONDOS PROPIOS	
5005	CAJA DE AHORROS PARA OBREROS Y MONTE DE PIEDAD	50,758,895	60,593,246	111,352,141
1.1	Ingresos Corrientes	50,758,895	60,593,246	111,352,141
1.1.3	Ventas de bienes y servicios		18,785,221	18,785,221
1.1.3.1	Ventas de establecimientos no de mercado		18,785,221	18,785,221
1.1.4	Rentas de la propiedad		25,560,540	25,560,540
1.1.4.1	Intereses		25,560,540	25,560,540
1.1.6	Transferencias y donaciones corrientes recibidas	50,758,895		50,758,895
1.1.6.2	Transferencias del sector público	50,758,895		50,758,895
1.1.7	Multas y sanciones pecuniarias		16,247,485	16,247,485
1.1.7.1	Multas y sanciones Pecuniarias		16,247,485	16,247,485
	<b>TOTAL</b>	<b>50,758,895</b>	<b>60,593,246</b>	<b>111,352,141</b>

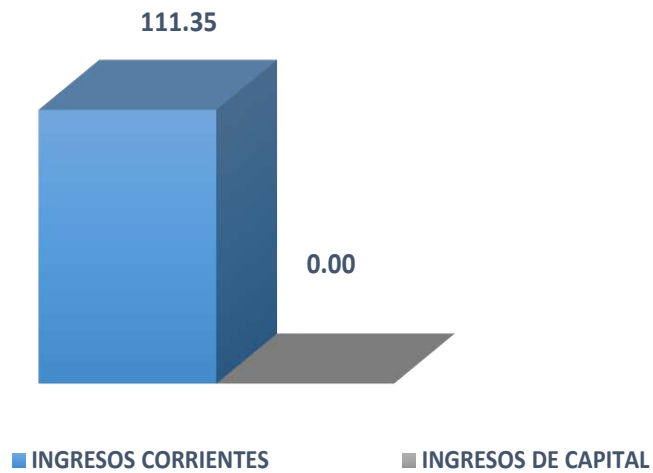
Fuente: Sistema de Información de la Gestión Financiera

**Composición de los Ingresos por Fuente de Financiamiento**  
Instituciones Públicas Financieras  
2026  
(RD\$ Millones)



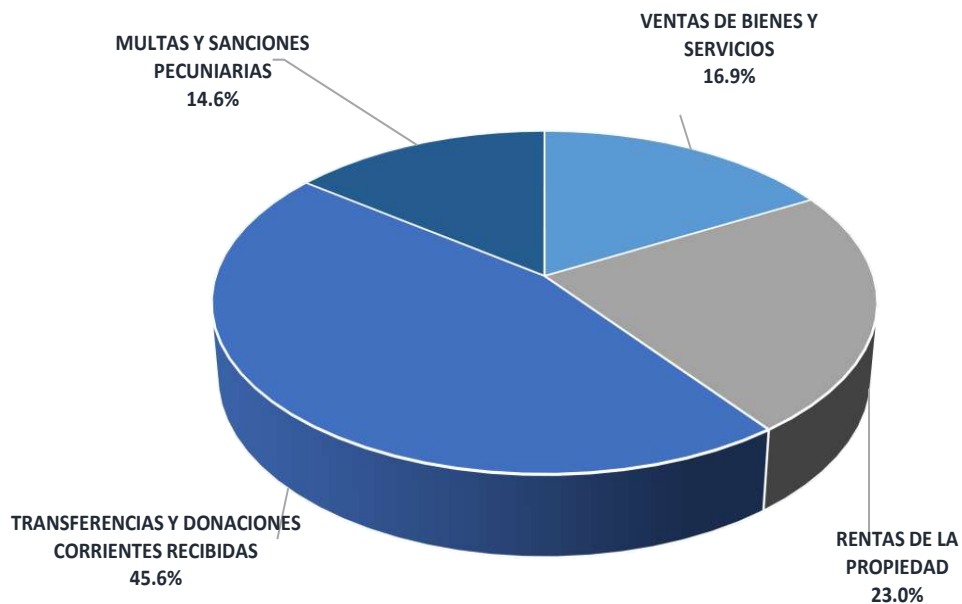
Fuente: Sistema de Información de la Gestión Financiera (SIGEF)

**Clasificación Económica de Ingresos**  
Instituciones Públicas Financieras  
2026  
(RD\$ Millones)



Fuente: Sistema de Información de la Gestión Financiera (SIGEF)

**Distribución de los Ingresos Corrientes**  
**Instituciones Públicas Financieras**  
**2026**  
**(%)**



Fuente: Sistema de Información de la Gestión Financiera (SIGEF)



GOBIERNO DE LA  
REPÚBLICA DOMINICANA

**PRESUPUESTO**

# GASTOS

PRESUPUESTO DE LAS  
EMPRESAS PÚBLICAS

2026

# INSTITUCIONES PÚBLICAS FINANCIERAS

Clasificación Económica de Gastos por Fuente de Financiamiento  
Valores RD\$

	DENOMINACION	FUENTES INTERNAS		TOTAL GENERAL
		10 - FONDO GENERAL	30 - FONDOS PROPIOS	
5005	CAJA DE AHORROS PARA OBREROS Y MONTE DE PIEDAD	50,758,895	72,732,996	123,491,891
2.1	Gastos corrientes	50,758,895	63,451,096	114,209,991
2.1.1	Gastos de explotación	50,758,895	60,451,096	111,209,991
2.1.1.1	Remuneraciones	50,758,895	20,880,450	71,639,345
2.1.1.2	Bienes y servicios		39,570,646	39,570,646
2.1.6	Transferencias corrientes otorgadas		3,000,000	3,000,000
2.1.6.1	Transferencias al sector privado		3,000,000	3,000,000
2.2	Gastos de capital		9,281,900	9,281,900
2.2.2	Activos fijos (formación bruta de capital fijo)		9,281,900	9,281,900
2.2.2.2	Maquinaria y equipo		6,631,900	6,631,900
2.2.2.3	Equipo de defensa y seguridad		650,000	650,000
2.2.2.5	Activos fijos intangibles		2,000,000	2,000,000
<b>TOTAL</b>		<b>50,758,895</b>	<b>72,732,996</b>	<b>123,491,891</b>

Fuente: Sistema de Información de la Gestión Financiera

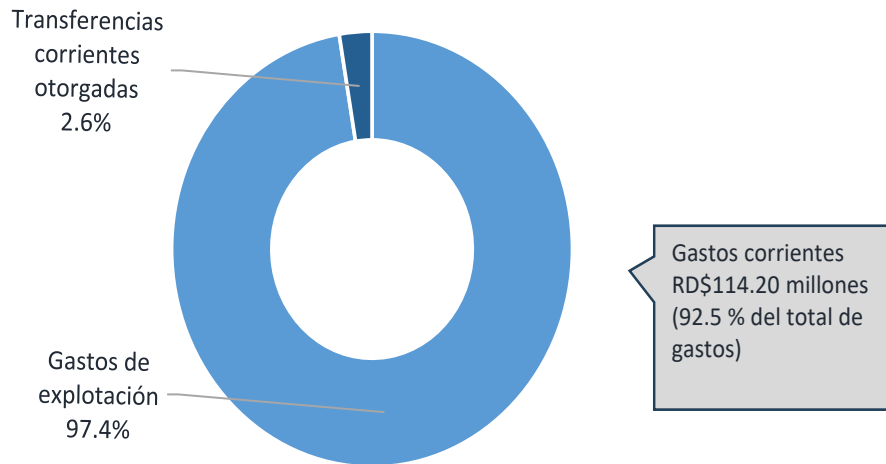
# INSTITUCIONES PÚBLICAS FINANCIERAS

Clasificación Grupos Funciones por Fuente de Financiamiento  
Valores RD\$

DENOMINACION	FUENTES INTERNAS			TOTAL GENERAL
	10 - FONDO GENERAL	30 - FONDOS PROPIOS	SUB-TOTAL	
Instituciones Públicas Financieras	50,758,895	72,732,996	123,491,891	123,491,891
5005 - CAJA DE AHORROS PARA OBREROS Y MONTE DE PIEDAD	50,758,895	72,732,996	123,491,891	123,491,891
<b>2 - SERVICIOS ECONÓMICOS</b>	<b>50,758,895</b>	<b>69,732,996</b>	<b>120,491,891</b>	<b>120,491,891</b>
2.8 - Banca y seguros	50,758,895	69,732,996	120,491,891	120,491,891
<b>4 - SERVICIOS SOCIALES</b>		<b>3,000,000</b>	<b>3,000,000</b>	<b>3,000,000</b>
4.5 - Protección social		3,000,000	3,000,000	3,000,000
<b>TOTAL</b>	<b>50,758,895</b>	<b>72,732,996</b>	<b>123,491,891</b>	<b>123,491,891</b>

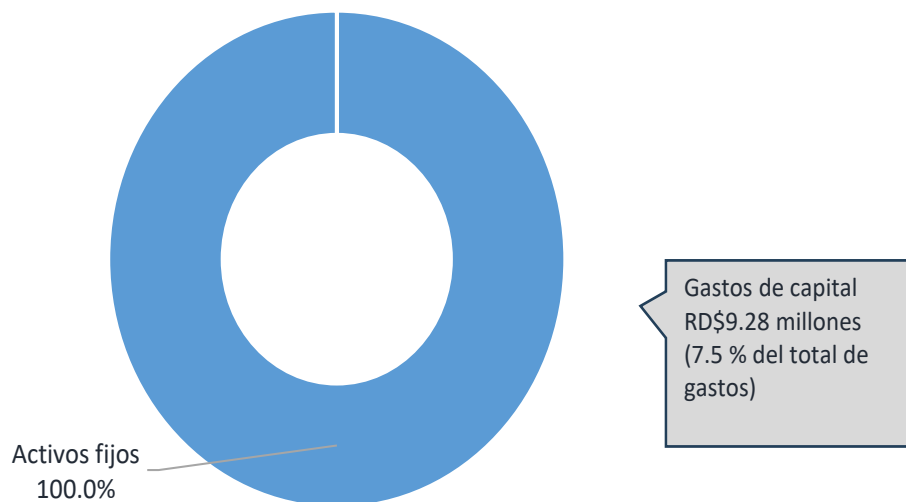
Fuente: Sistema de Información de la Gestión Financiera

### Distribución de los Gastos Corrientes Instituciones Públicas Financieras 2026 (%)



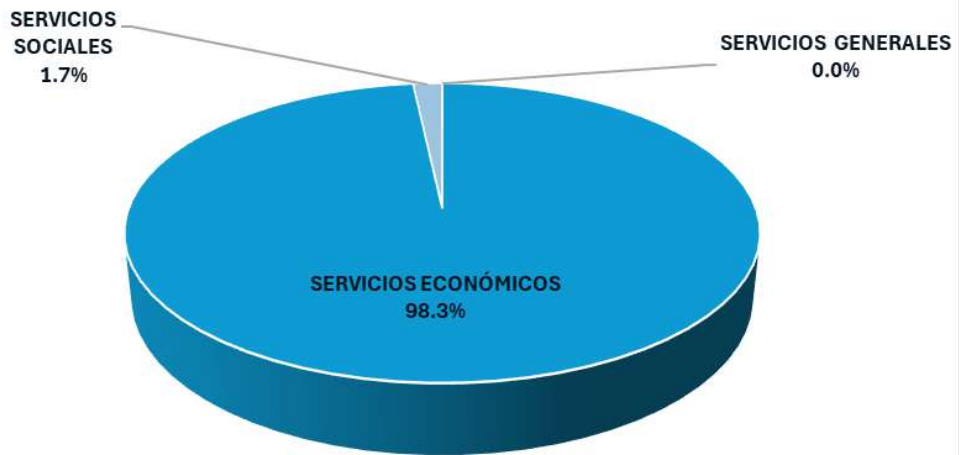
Fuente: Sistema de Información de la Gestión Financiera (SIGEF)

### Distribución de los Gastos de Capital Instituciones Públicas Financieras 2026 (%)



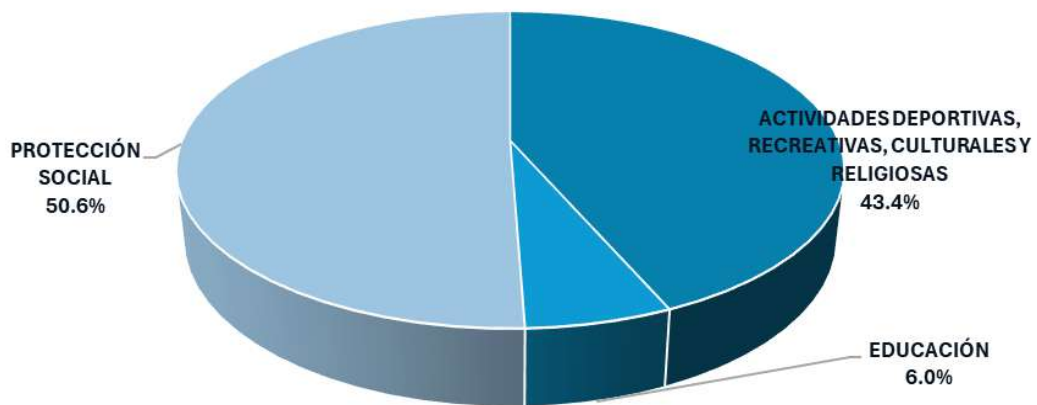
Fuente: Sistema de Información de la Gestión Financiera (SIGEF)

### Clasificación Funcional del Gasto Instituciones Públicas Financieras 2025 (%)



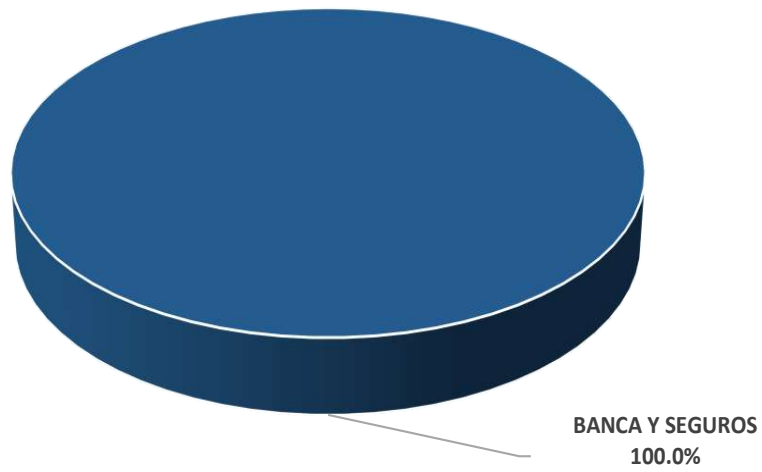
Fuente: Sistema de Información de la Gestión Financiera (SIGEF)

### Composición del Gasto en Servicios Sociales Instituciones Públicas Financieras 2025 (%)



Fuente: Sistema de Información de la Gestión Financiera (SIGEF)

**Composición del Gasto en Servicios Económicos**  
Instituciones Públicas Financieras  
2026  
(%)



Fuente: Sistema de Información de la Gestión Financiera (SIGEF)

# FINANCIAMIENTO

# INSTITUCIONES PÚBLICAS FINANCIERAS

Clasificación Económica del Financiamiento  
Valores RD\$

DENOMINACION		FORMULADO	TOTAL GENERAL
		FONDOS PROPIOS	
5005	CAJA DE AHORROS PARA OBREROS Y MONTE DE PIEDAD	142,940,250	142,940,250
3.1	Fuentes financieras	77,540,000	77,540,000
3.1.1	Disminución de activos financieros	77,540,000	77,540,000
3.1.1.1	Disminución de activos financieros corrientes	77,540,000	77,540,000
3.1.1.1.5	Recuperación préstamos otorgados de corto plazo	77,540,000	77,540,000
3.1.1.1.5.1	Recuperación préstamos internos otorgados a corto plazo	77,540,000	77,540,000
3.2	Aplicaciones financieras	65,400,250	65,400,250
3.2.1	Incremento de activos financieros	65,400,250	65,400,250
3.2.1.1	Incremento de activos financieros corrientes	65,400,250	65,400,250
3.2.1.1.5	Concesión préstamos otorgados de corto plazo	65,400,250	65,400,250
3.2.1.1.5.1	Concesión préstamos internos otorgados a corto plazo	65,400,250	65,400,250

Fuente: Sistema de Información de la Gestión Financiera.

# CUENTA AHORRO INVERSIÓN FINANCIAMIENTO

# INSTITUCIONES PÚBLICAS FINANCIERAS

Cuenta Ahorro Inversión y Financiamiento

2026

Valores RD\$

DETALLE	Presupuesto	% Total	% PIB
<b>I. Ingresos Corrientes</b>	<b>111.35</b>	<b>59.0%</b>	<b>0.0%</b>
Ventas de bienes y servicios	18.79	9.9%	0.0%
Rentas de la propiedad	25.56	13.5%	0.0%
Transferencias y donaciones corrientes recibidas	50.76	26.9%	0.0%
Multas y sanciones pecuniarias	16.25	8.6%	0.0%
Otros ingresos corrientes	0.00	0.0%	0.0%
<b>II. Gastos Corrientes</b>	<b>114.21</b>	<b>60.5%</b>	<b>0.0%</b>
Gastos de explotación	111.21	58.9%	0.0%
Gastos de consumo	0.00	0.0%	0.0%
Prestaciones de la seguridad social (sistema propio de la empresa)	0.00	0.0%	0.0%
Gastos de la propiedad	0.00	0.0%	0.0%
Transferencias corrientes otorgadas	3.00	1.6%	0.0%
<b>III. (I-II) Resultado Económico</b>	<b>-2.86</b>	<b>-1.5%</b>	<b>0.0%</b>
<b>IV. Ingresos de Capital</b>	<b>0.00</b>	<b>0.0%</b>	<b>0.0%</b>
Transferencia de capital recibidas	0.00	0.0%	0.0%
Venta de valores representativos de deuda adquiridos con fines de política	0.00	0.0%	0.0%
Recuperación de préstamos realizados con fines de política	0.00	0.0%	0.0%
<b>V. Gastos de Capital</b>	<b>9.28</b>	<b>4.9%</b>	<b>0.0%</b>
Proyectos de inversión	0.00	0.0%	0.0%
Activos fijos	9.28	4.9%	0.0%
Activos no producidos	0.00	0.0%	0.0%
<b>VI. (IV-V) Resultado de Capital</b>	<b>-9.28</b>	<b>-4.9%</b>	<b>0.0%</b>
<b>VII. Total de Ingresos + Donaciones</b>	<b>111.35</b>	<b>59.0%</b>	<b>0.0%</b>
<b>VIII. Total de Gastos</b>	<b>123.49</b>	<b>65.4%</b>	<b>0.0%</b>
<b>IX. (VII-(VIII-Intereses)) Resultado Primario</b>	<b>-12.14</b>	<b>-6.4%</b>	<b>0.0%</b>
<b>X. (VII-VIII) Resultado Financiero</b>	<b>-12.14</b>	<b>-6.4%</b>	<b>0.0%</b>
<b>XI. Fuentes Financieras</b>	<b>77.54</b>	<b>41.0%</b>	<b>0.0%</b>
Disminución de activos financieros	77.54	41.0%	0.0%
Incremento de pasivos	0.00	0.0%	0.0%
<b>XII. Aplicaciones Financieras</b>	<b>65.40</b>	<b>34.6%</b>	<b>0.0%</b>
Incrementos de Activos Financieros Corrientes	65.40	34.6%	0.0%
Incrementos de Activos Financieros no Corrientes	0.00	0.0%	0.0%
Disminución de Pasivos	0.00	0.0%	0.0%
<b>XIII. (XI-XII) Financiamiento Neto</b>	<b>12.14</b>	<b>6.4%</b>	<b>0.0%</b>

Fuente : Sistema de Información de la Gestión Financiera (SIGEF)

PIB estimado 2026 = 8,659,730.02 RD\$ Millones



GOBIERNO DE LA  
REPÚBLICA DOMINICANA

**PRESUPUESTO**

# DISTRIBUCIÓN DE LOS PRESUPUESTOS DE LAS INSTITUCIONES PÚBLICAS FINANCIERAS

2026

PRESUPUESTO DE LAS  
EMPRESAS PÚBLICAS



**CAPÍTULO**

**5005**

CAJA DE AHORROS PARA  
OBREROS Y MONTE DE  
PIEDAD



**ACTA DE REUNIÓN ORDINARIA, CELEBRADA POR LA JUNTA  
DIRECTIVA EL JUEVES 25 DE SEPTIEMBRE DE 2025  
No. 03-2025**

En la Ciudad de Santo Domingo, Distrito Nacional, siendo las 10:00 a.m., el jueves veinticinco (25) de septiembre de 2025, se reunieron en el Salón de Reuniones de la **Caja de Ahorros para Obreros y Monte de Piedad**, los miembros de la Junta Directiva, los Señores: Lic. Raúl Alcántara Rodríguez, presidente, Lic. Keysi Gissel Santana Acosta, vicepresidente, Lic. Welinton F. Grullón Mercedes, Secretario Administrador General, Lic. Prospero Marino Elpidio Freites Luna, 1er. Vocal y la Sra. Alfa Josefina Hernández Lebrón, 2do. Vocal.

*W.F. GRULLON*  
*RAR*

*KGSA*

*W.F.*

*ALF*

## 2. Presupuesto 2026

El licenciado Welinton F. Grullón Mercedes, informa que como cada año esta Junta Directiva se reúne para aprobar el presupuesto que maneja la institución para su ejercicio durante el año 2026, considerando que la Dirección General de Presupuesto (DIGEPRES), mantuvo sin diferenciación el techo que nos asignaron para el año 2025.

Luego solicita el consentimiento de esta Junta Directiva para que la licenciada Mildred Alemán, Contadora General y encargada del presupuesto de la institución presente el detalle de las partidas estipuladas a cada renglón.

Después de analizar y revisar ampliamente el presupuesto presentado, el Lic. Welinton F. Grullón Mercedes, propone que, el presupuesto de la institución correspondiente al año 2026 sea aprobado por un monto de ciento ochenta y ocho millones ochocientos noventa y dos mil ciento cuarenta y cuatro pesos con 00/100 (RD\$188,892,144.00), de los cuales recibiremos por concepto de aporte del gobierno la suma de RD\$50,758,895.00 y el resto será de los ingresos propios de la institución.

El licenciado Raúl Alcántara, somete la propuesta y fue aprobada a unanimidad. -

ACTA DE REUNIÓN ORDINARIA CELEBRADA POR LA JUNTA DIRECTIVA EL  
JUEVES 25 DE SEPTIEMBRE DE 2025.  
No. 03-2025

Después de discutir y analizar, el Lic. Raúl Alcántara somete la propuesta del licenciado Grullón, la cual fue aprobada a unanimidad.

**4. Gastos representación vicepresidente de la Junta Directiva**

El licenciado Prospero Freites, informa que en vista que la licenciada Keisy Santana, ya no figura como empleada de la institución, sino que solo forma parte de esta Junta Directiva, propone que la misma reciba la compensación que le corresponde al cargo de vicepresidenta de esta Junta Directiva equivalente a la suma de RD\$10,000.00 por sesión.

El licenciado Raúl Alcántara, somete la propuesta y fue aprobada a unanimidad. -

Siendo las 12:35 p.m. damos por terminada la Reunión Ordinaria de la Junta Directiva 03-2025, de fecha jueves veinticinco (25) de septiembre de 2025.




**Lic. Raúl Alcántara**

Presidente




**Lic. Keisy G. Santana**

Vicepresidente



**Lic. Welinton F. Grullón Mercedes**

Secretario Administrador General



**Lic. Prospero Freites Luna**

1er. Vocal



[5]

ACTA DE REUNIÓN ORDINARIA CELEBRADA POR LA JUNTA DIRECTIVA EL  
JUEVES 25 DE SEPTIEMBRE DE 2025.

No. 03-2025

*Alfa.H*

**Sra. Alfa J. Hernández**

2do. Vocal

## CAJA DE AHORROS PARA OBREROS Y MONTE DE PIEDAD

Estructura Programática por Fuente de Financiamiento

Valores RD\$

PROGRAMA - PRODUCTO - PROYECTO - ACTIVIDAD OBRA - DENOMINACION	10 - FONDO GENERAL	30 - FONDOS PROPIOS	TOTAL GENERAL
<b>11 Servicios de Ahorros y Préstamos de Menor Cuantía</b>	<b>50,758,895</b>	<b>69,732,996</b>	<b>120,491,891</b>
<b>01 Acciones Comunes</b>	<b>37,361,250</b>	<b>50,241,707</b>	<b>87,602,957</b>
<b>00 N/A</b>	<b>37,361,250</b>	<b>50,241,707</b>	<b>87,602,957</b>
0001 Dirección y Coordinación Institucional	37,361,250	50,241,707	87,602,957
<b>02 Ciudadanos acceden a préstamos de menor cuantía en condiciones blandas</b>	<b>13,397,645</b>	<b>19,275,789</b>	<b>32,673,434</b>
<b>00 N/A</b>	<b>13,397,645</b>	<b>19,275,789</b>	<b>32,673,434</b>
0001 Gestión, Otorgamiento y Seguimiento a Operaciones Crediticias	11,497,906	16,748,239	28,246,145
0002 Bienes Prendarios Subastados	1,899,739	2,527,550	4,427,289
<b>04 Ciudadanos acceden a servicios de compra y venta de oro</b>		<b>215,500</b>	<b>215,500</b>
<b>00 N/A</b>		<b>215,500</b>	<b>215,500</b>
0001 Servicios de Compra y Venta de Oro		215,500	215,500
<b>98 Administración de Contribuciones Especiales</b>		<b>3,000,000</b>	<b>3,000,000</b>
<b>00 Acciones que no generan producción 98</b>		<b>3,000,000</b>	<b>3,000,000</b>
<b>00 N/A</b>		<b>3,000,000</b>	<b>3,000,000</b>
0000 N/A		3,000,000	3,000,000
<b>99 Administración de Activos, Pasivos y Transferencias</b>		<b>65,400,250</b>	<b>65,400,250</b>
<b>00 Acciones que no generan producción P99</b>		<b>65,400,250</b>	<b>65,400,250</b>
<b>00 N/A</b>		<b>65,400,250</b>	<b>65,400,250</b>
0000 N/A		65,400,250	65,400,250
<b>TOTAL</b>	<b>50,758,895</b>	<b>138,133,246</b>	<b>188,892,141</b>

Fuente: Sistema de Información de la Gestión Financiera

# CAJA DE AHORROS PARA OBREROS Y MONTE DE PIEDAD

Cuenta Ahorro Inversión y Financiamiento

Valores RD\$

DETALLE	FORMULADO
<b>I. Ingresos Corrientes</b>	<b>111,352,141</b>
Ventas de bienes y servicios	18,785,221
Rentas de la propiedad	25,560,540
Transferencias y donaciones corrientes recibidas	50,758,895
Multas y sanciones pecuniarias	16,247,485
<b>II. Gastos Corrientes</b>	<b>114,209,991</b>
Gastos de explotación	111,209,991
Transferencias corrientes otorgadas	3,000,000
<b>III. (I-II) Resultado Económico</b>	<b>-2,857,850</b>
<b>IV. Ingresos de Capital</b>	<b>0</b>
<b>V. Gastos de Capital</b>	<b>9,281,900</b>
Gastos de Capital	9,281,900
<b>VI. (IV-V) Resultado de Capital</b>	<b>-9,281,900</b>
<b>VII. Total de Ingresos + Donaciones</b>	<b>111,352,141</b>
<b>VIII. Total de Gastos</b>	<b>123,491,891</b>
<b>IX. (VII-(VIII-Intereses)) Resultado Primario</b>	<b>-12,139,750</b>
<b>X. (VII-VIII) Resultado Financiero</b>	<b>-12,139,750</b>
<b>XI. Fuentes Financieras</b>	<b>77,540,000</b>
Disminución de activos financieros	77,540,000
<b>XII. Aplicaciones Financieras</b>	<b>65,400,250</b>
Incrementos de Activos Financieros Corrientes	65,400,250
<b>XIII. (XI-XII) Financiamiento Neto</b>	<b>12,139,750</b>

Fuente : Sistema de Información de la Gestión Financiera (SIGEF)

# ANEXOS

# PROYECTOS DE INVERSIÓN POR FUENTE DE FINANCIAMIENTO

2026

# EMPRESAS PÚBLICAS

## Proyectos de Inversión por Fuente de Financiamiento

CAPITULO-PROGRAMA - PRODUCTO- SNIP - PROYECTO - ACTIVIDAD OBRA	GASTOS					TOTAL GENERAL
	10 - FONDO GENERAL	30 - FONDOS PROPIOS	50 - CRÉDITO INTERNO	60 - CREDITO EXTERNO	SUB-TOTAL	
Empresas Públicas No Financieras	5,764,918,616	82,086,722	2,211,356,632	3,418,024,393	11,476,386,363	11,476,386,363
<b>6102 CORPORACIÓN DEL ACUEDUCTO Y ALCANTARILLADO DE SANTO DOMINGO</b>	<b>1,721,790,717</b>		<b>1,000,000,000</b>	<b>782,563,999</b>	<b>3,504,354,716</b>	<b>3,504,354,716</b>
02 Proyectos Centrales	13,854,124				13,854,124	13,854,124
00 Acciones que no generan producción P02	13,854,124				13,854,124	13,854,124
16698 CONSTRUCCIÓN TALLER DE SERVICIOS MECÁNICOS EN LA CAASD, MUNICIPIO SANTO DOMINGO NORTE, PROVINCIA SANTO DOMINGO.	13,854,124				13,854,124	13,854,124
02 CONSTRUCCIÓN TALLER DE SERVICIOS MECÁNICOS EN LA CAASD, MUNICIPIO SANTO DOMINGO NORTE, PROVINCIA SANTO DOMINGO.	13,854,124				13,854,124	13,854,124
0051 Construcción de taller	13,854,124				13,854,124	13,854,124
<b>11 Abastecimiento de Agua Potable</b>	<b>1,084,036,565</b>		<b>1,000,000,000</b>	<b>782,563,999</b>	<b>2,866,600,564</b>	<b>2,866,600,564</b>
05 Construcción de obras para abastecimiento de agua potable	1,084,036,565		1,000,000,000	782,563,999	2,866,600,564	2,866,600,564
14074 REHABILITACIÓN SISTEMA HAINA MANOGUAYABO, MUNICIPIO SANTO DOMINGO OESTE, PROVINCIA SANTO DOMINGO	199,832,692				199,832,692	199,832,692
24 REHABILITACIÓN SISTEMA HAINA MANOGUAYABO, MUNICIPIO SANTO DOMINGO OESTE, PROVINCIA SANTO DOMINGO	199,832,692				199,832,692	199,832,692
0053 Rehabilitación de equipos electromecánicos	199,832,692				199,832,692	199,832,692
14414 MEJORAMIENTO REDES AGUA POTABLE EN EL DISTRITO NACIONAL, REGION OZAMA	40,000,000				40,000,000	40,000,000
07 MEJORAMIENTO REDES AGUA POTABLE EN EL DISTRITO NACIONAL, REGION OZAMA	40,000,000				40,000,000	40,000,000
0051 Construcción de obras hidráulicas y sanitarias	40,000,000				40,000,000	40,000,000
14534 AMPLIACIÓN ACUEDUCTO ORIENTAL BARRERA DE SALINIDAD Y TRASVASE A SANTO DOMINGO NORTE, FASE II	315,578,795			782,563,999	1,098,142,794	1,098,142,794
16 AMPLIACIÓN ACUEDUCTO ORIENTAL BARRERA DE SALINIDAD Y TRASVASE A SANTO DOMINGO NORTE, FASE II	315,578,795			782,563,999	1,098,142,794	1,098,142,794
0051 Planta de Tratamiento, Deposito Regulador, Planta de Tratamiento y Colocación de Tuberías	273,789,055			782,563,999	1,056,353,054	1,056,353,054
0053 Supervisar y monitorear las actividades emanadas del proyecto	41,789,740				41,789,740	41,789,740
14709 REPARACIÓN DE LOS DEPÓSITOS REGULADORES DE AGUA POTABLE EN EL GRAN SANTO DOMINGO.	100,000,000				100,000,000	100,000,000
01 REPARACIÓN DE LOS DEPÓSITOS REGULADORES DE AGUA POTABLE EN EL GRAN SANTO DOMINGO.	100,000,000				100,000,000	100,000,000
0051 Reparación de tuberías y válvulas de los tanques, aplicación de poliuria	100,000,000				100,000,000	100,000,000
14746 HABILITACIÓN DEL SISTEMA DE PRODUCCIÓN DE AGUA POTABLE LECHERÍA, SECTOR MANOGUAYABO, MUNICIPIO SANTO DOMINGO OESTE ,PROV. SANTO DGO.	50,000,000				50,000,000	50,000,000
04 HABILITACIÓN DEL SISTEMA DE PRODUCCIÓN DE AGUA POTABLE LECHERÍA, SECTOR MANOGUAYABO, MUNICIPIO SANTO DOMINGO OESTE ,PROV. SANTO DGO.	50,000,000				50,000,000	50,000,000
0051 Línea de impulsión, válvulas y perforación de pozos	50,000,000				50,000,000	50,000,000
14764 MEJORAMIENTO DE LAS INSTALACIONES FÍSICAS DE LA PLANTA POTABILIZADORA VALDESIA, DISTRITO NACIONAL Y PROVINCIA SANTO DOMINGO	19,817,999				19,817,999	19,817,999
25 MEJORAMIENTO DE LAS INSTALACIONES FÍSICAS DE LA PLANTA POTABILIZADORA VALDESIA, DISTRITO NACIONAL Y PROVINCIA SANTO DOMINGO	19,817,999				19,817,999	19,817,999
0051 Remozamiento de espacios físicos	19,817,999				19,817,999	19,817,999
14931 CONSTRUCCIÓN ACUEDUCTO MULTIPLE LA CUABA MUNICIPIO PEDRO BRAND , PROVINCIA SANTO DOMINGO	97,278,994				97,278,994	97,278,994
19 CONSTRUCCIÓN ACUEDUCTO MULTIPLE LA CUABA MUNICIPIO PEDRO BRAND , PROVINCIA SANTO DOMINGO	97,278,994				97,278,994	97,278,994
0051 Construcción de acueducto y colocación de tuberías	97,278,994				97,278,994	97,278,994
16144 FORTALECIMIENTO SISTEMA DISTRIBUCIÓN AGUA POTABLE EN 25 SECTORES DE SANTO DOMINGO ESTE, PROVINCIA SANTO DOMINGO	49,026,377				49,026,377	49,026,377
32 FORTALECIMIENTO SISTEMA DISTRIBUCIÓN AGUA POTABLE EN 25 SECTORES DE SANTO DOMINGO ESTE, PROVINCIA SANTO DOMINGO	49,026,377				49,026,377	49,026,377
0051 Sustitucion de nuevas redes de distribucion	49,026,377				49,026,377	49,026,377
16302 FORTALECIMIENTO DE LA RED DE ABASTECIMIENTO DE AGUA POTABLE PARA 12 SECTORES DEL DISTRITO NACIONAL.	40,000,000				40,000,000	40,000,000
42 FORTALECIMIENTO DE LA RED DE ABASTECIMIENTO DE AGUA POTABLE PARA 12 SECTORES DEL DISTRITO NACIONAL.	40,000,000				40,000,000	40,000,000
0051 Instalación de redes de agua potable	40,000,000				40,000,000	40,000,000

CAPITULO-PROGRAMA - PRODUCTO- SNIP - PROYECTO - ACTIVIDAD OBRA	GASTOS					TOTAL GENERAL
	10 - FONDO GENERAL	30 - FONDOS PROPIOS	50 - CRÉDITO INTERNO	60 - CREDITO EXTERNO	SUB-TOTAL	
<b>6102 CORPORACIÓN DEL ACUEDUCTO Y ALCANTARILLADO DE SANTO DOMINGO</b>	<b>1,721,790,717</b>		<b>1,000,000,000</b>	<b>782,563,999</b>	<b>3,504,354,716</b>	<b>3,504,354,716</b>
<b>11 Abastecimiento de Agua Potable</b>	<b>1,084,036,565</b>		<b>1,000,000,000</b>	<b>782,563,999</b>	<b>2,866,600,564</b>	<b>2,866,600,564</b>
<b>05 Construcción de obras para abastecimiento de agua potable</b>	<b>1,084,036,565</b>		<b>1,000,000,000</b>	<b>782,563,999</b>	<b>2,866,600,564</b>	<b>2,866,600,564</b>
<b>16314 FORTALECIMIENTO RED DE ABASTECIMIENTO DE AGUA POTABLE PARA 20 SECTORES DE SANTO DOMINGO ESTE.</b>	<b>69,836,567</b>				<b>69,836,567</b>	<b>69,836,567</b>
<b>43 FORTALECIMIENTO RED DE ABASTECIMIENTO DE AGUA POTABLE PARA 20 SECTORES DE SANTO DOMINGO ESTE.</b>	<b>69,836,567</b>				<b>69,836,567</b>	<b>69,836,567</b>
0051 Intalacion de tuberias de agua potable	69,836,567				69,836,567	69,836,567
<b>16368 AMPLIACIÓN DEL SERVICIO DE ABASTECIMIENTO DE AGUA POTABLE EN 11 SECTORES DE LOS ALCARRIZOS Y PANTOJA, PROVINCIA SANTO DOMINGO</b>	<b>102,665,141</b>		<b>3,975,551</b>		<b>106,640,692</b>	<b>106,640,692</b>
<b>44 AMPLIACIÓN DEL SERVICIO DE ABASTECIMIENTO DE AGUA POTABLE EN 11 SECTORES DE LOS ALCARRIZOS Y PANTOJA, PROVINCIA SANTO DOMINGO</b>	<b>102,665,141</b>		<b>3,975,551</b>		<b>106,640,692</b>	<b>106,640,692</b>
0051 Colocación de redes, construcción de pozos y obras complementarias	102,665,141		3,975,551		106,640,692	106,640,692
<b>16861 REPOSICIÓN DEL SISTEMA DE BOMBEO DE AGUA TAMARINDO 1 MUNICIPIO SANTO DOMINGO ESTE ,PROVINCIA SANTO DOMINGO.</b>			<b>439,157,163</b>		<b>439,157,163</b>	<b>439,157,163</b>
<b>48 REPOSICIÓN DEL SISTEMA DE BOMBEO DE AGUA TAMARINDO 1 MUNICIPIO SANTO DOMINGO ESTE ,PROVINCIA SANTO DOMINGO.</b>			<b>439,157,163</b>		<b>439,157,163</b>	<b>439,157,163</b>
0051 Sustitucion de equipos de bombeo			439,157,163		439,157,163	439,157,163
<b>16864 REPOSICIÓN DEL SISTEMA DE BOMBEO DE AGUA HAINA MANOGUAYABO, PROVINCIA SANTO DOMINGO.</b>			<b>556,867,286</b>		<b>556,867,286</b>	<b>556,867,286</b>
<b>52 REPOSICIÓN DEL SISTEMA DE BOMBEO DE AGUA HAINA MANOGUAYABO, PROVINCIA SANTO DOMINGO.</b>			<b>556,867,286</b>		<b>556,867,286</b>	<b>556,867,286</b>
0051 Sustitución de equipos de bombeo			556,867,286		556,867,286	556,867,286
<b>12 Saneamiento y Disposición de Aguas Residuales</b>	<b>623,900,028</b>				<b>623,900,028</b>	<b>623,900,028</b>
<b>06 Construcción de obras para el saneamiento y disposición de aguas residuales</b>	<b>623,900,028</b>				<b>623,900,028</b>	<b>623,900,028</b>
<b>14151 CONSTRUCCIÓN SISTEMA SANEAMIENTO SANITARIO Y PLUVIAL DE LA CAÑADA DE GUAJIMÍA EN SANTO DOMINGO OESTE (FASE II)</b>	<b>300,000,000</b>				<b>300,000,000</b>	<b>300,000,000</b>
<b>06 CONSTRUCCIÓN SISTEMA SANEAMIENTO SANITARIO Y PLUVIAL DE LA CAÑADA DE GUAJIMÍA EN SANTO DOMINGO OESTE (FASE II)</b>	<b>300,000,000</b>				<b>300,000,000</b>	<b>300,000,000</b>
0051 Obras de Saneamiento , Construcción de Planta Tratamiento y Obras Complementarias	300,000,000				300,000,000	300,000,000
<b>14783 REHABILITACIÓN PLANTAS DE TRATAMIENTO DE AGUAS RESIDUALES VISTA BELLA, HAINAMOSA Y PRADOS DE SAN LUIS, PROVINCIA DE SANTO DOMINGO</b>	<b>26,352,088</b>				<b>26,352,088</b>	<b>26,352,088</b>
<b>04 REHABILITACIÓN PLANTAS DE TRATAMIENTO DE AGUAS RESIDUALES VISTA BELLA, HAINAMOSA Y PRADOS DE SAN LUIS, PROVINCIA DE SANTO DOMINGO</b>	<b>26,352,088</b>				<b>26,352,088</b>	<b>26,352,088</b>
0051 Rehabilitacion de PTARS	26,352,088				26,352,088	26,352,088
<b>16167 CONSTRUCCIÓN SISTEMA DE SANEAMIENTO PLUVIAL Y SANITARIO CAÑADA ZOOLOGICO NACIONAL, DISTRITO NACIONAL</b>	<b>50,000,000</b>				<b>50,000,000</b>	<b>50,000,000</b>
<b>10 CONSTRUCCIÓN SISTEMA DE SANEAMIENTO PLUVIAL Y SANITARIO CAÑADA ZOOLOGICO NACIONAL, DISTRITO NACIONAL</b>	<b>50,000,000</b>				<b>50,000,000</b>	<b>50,000,000</b>
0051 Saneamiento de Cañada	50,000,000				50,000,000	50,000,000
<b>16315 FORTALECIMIENTO DE LAS REDES DEL ALCANTARILLADO SANITARIO EN 10 SECTORES DEL DISTRITO NACIONAL</b>	<b>30,000,000</b>				<b>30,000,000</b>	<b>30,000,000</b>
<b>50 FORTALECIMIENTO DE LAS REDES DEL ALCANTARILLADO SANITARIO EN 10 SECTORES DEL DISTRITO NACIONAL</b>	<b>30,000,000</b>				<b>30,000,000</b>	<b>30,000,000</b>
0051 Instalacion de redes sanitarias	30,000,000				30,000,000	30,000,000
<b>16334 AMPLIACIÓN SISTEMA DE SANEAMIENTO CAÑADA VILLA LINDA MUNICIPIO LOS ALCARRIZOS, PROVINCIA SANTO DOMINGO</b>	<b>29,999,999</b>				<b>29,999,999</b>	<b>29,999,999</b>
<b>11 AMPLIACIÓN SISTEMA DE SANEAMIENTO CAÑADA VILLA LINDA MUNICIPIO LOS ALCARRIZOS, PROVINCIA SANTO DOMINGO</b>	<b>29,999,999</b>				<b>29,999,999</b>	<b>29,999,999</b>
0051 Obras física para el saneamiento de la cañada	29,999,999				29,999,999	29,999,999
<b>16336 CONSTRUCCIÓN SISTEMA DE SANEAMIENTO PLUVIAL Y SANITARIO CAÑADA BAJO MUNDO, PROVINCIA SANTO DOMINGO</b>	<b>30,843,270</b>				<b>30,843,270</b>	<b>30,843,270</b>
<b>12 CONSTRUCCIÓN SISTEMA DE SANEAMIENTO PLUVIAL Y SANITARIO CAÑADA BAJO MUNDO, PROVINCIA SANTO DOMINGO</b>	<b>30,843,270</b>				<b>30,843,270</b>	<b>30,843,270</b>
0051 Obras física para el saneamiento de la cañada	30,843,270				30,843,270	30,843,270
<b>16338 AMPLIACIÓN DE LA COBERTURA DEL ALCANTARILLADO SANITARIO EN EL SECTOR DE VILLA CONSUELO, DISTRITO NACIONAL</b>	<b>50,000,000</b>				<b>50,000,000</b>	<b>50,000,000</b>
<b>03 AMPLIACIÓN DE LA COBERTURA DEL ALCANTARILLADO SANITARIO EN EL SECTOR DE VILLA CONSUELO, DISTRITO NACIONAL</b>	<b>50,000,000</b>				<b>50,000,000</b>	<b>50,000,000</b>
0051 Obras para la ampliación del alcantarillado Sanitario	50,000,000				50,000,000	50,000,000

CAPITULO-PROGRAMA - PRODUCTO- SNIP - PROYECTO - ACTIVIDAD OBRA	GASTOS					TOTAL GENERAL
	10 - FONDO GENERAL	30 - FONDOS PROPIOS	50 - CRÉDITO INTERNO	60 - CREDITO EXTERNO	SUB-TOTAL	
<b>6102 CORPORACIÓN DEL ACUEDUCTO Y ALCANTARILLADO DE SANTO DOMINGO</b>	<b>1,721,790,717</b>		<b>1,000,000,000</b>	<b>782,563,999</b>	<b>3,504,354,716</b>	<b>3,504,354,716</b>
12 Saneamiento y Disposición de Aguas Residuales	623,900,028				623,900,028	623,900,028
06 Construcción de obras para el saneamiento y disposición de aguas residuales	623,900,028				623,900,028	623,900,028
<b>16646 CONSTRUCCIÓN SISTEMA DE SANEAMIENTO PLUVIAL Y SANITARIO CAÑADA ARROYO HONDO, DISTRITO NACIONAL</b>	<b>103,810,991</b>				<b>103,810,991</b>	<b>103,810,991</b>
51 CONSTRUCCIÓN SISTEMA DE SANEAMIENTO PLUVIAL Y SANITARIO CAÑADA ARROYO HONDO, DISTRITO NACIONAL	103,810,991				103,810,991	103,810,991
0052 Saneamiento de cañada	103,810,991				103,810,991	103,810,991
<b>16647 REHABILITACIÓN PLANTA DE TRATAMIENTO DE AGUAS RESIDUALES INVI-LA VIRGEN, MUNICIPIO SANTO DOMINGO NORTE. PROV. SANTO DOMINGO</b>	<b>2,893,680</b>				<b>2,893,680</b>	<b>2,893,680</b>
15 REHABILITACIÓN PLANTA DE TRATAMIENTO DE AGUAS RESIDUALES INVI-LA VIRGEN, MUNICIPIO SANTO DOMINGO NORTE. PROV. SANTO DOMINGO	2,893,680				2,893,680	2,893,680
0051 Rehabilitacion de PTAR	2,893,680				2,893,680	2,893,680
<b>6104 CORPORACIÓN DE ACUEDUCTO Y ALCANTARILLADO DE SANTIAGO</b>	<b>902,411,589</b>				<b>902,411,589</b>	<b>902,411,589</b>
11 Abastecimiento de Agua Potable	662,547,858				662,547,858	662,547,858
05 Construcción de obras para abastecimiento de agua potable	662,547,858				662,547,858	662,547,858
<b>14665 AMPLIACIÓN DE LAS REDES DE DISTRIBUCION DE AGUA POTABLE EN SANTIAGO DE LOS CABALLEROS, PROVINCIA SANTIAGO</b>	<b>217,885,539</b>				<b>217,885,539</b>	<b>217,885,539</b>
01 AMPLIACIÓN DE LAS REDES DE DISTRIBUCION DE AGUA POTABLE EN SANTIAGO DE LOS CABALLEROS, PROVINCIA SANTIAGO	217,885,539				217,885,539	217,885,539
0053 Colocación de la red de tuberías y trabajos civiles y mecánicos necesarios	217,885,539				217,885,539	217,885,539
<b>14952 MEJORAMIENTO SISTEMA ABASTECIMIENTO AGUA POTABLE, MUNICIPIO SANTIAGO DE LOS CABALLEROS, PROVINCIA SANTIAGO</b>	<b>444,662,319</b>				<b>444,662,319</b>	<b>444,662,319</b>
03 MEJORAMIENTO SISTEMA ABASTECIMIENTO AGUA POTABLE, MUNICIPIO SANTIAGO DE LOS CABALLEROS, PROVINCIA SANTIAGO	444,662,319				444,662,319	444,662,319
0052 Adquisición de equipamiento para rehabilitación de PTAP, tuberías y accesorios complementarios	177,176,561				177,176,561	177,176,561
0053 Obras necesarias para la ejecución del proyecto	267,485,758				267,485,758	267,485,758
12 Saneamiento y Disposición de Aguas Residuales	239,863,731				239,863,731	239,863,731
06 Construcción de Obras para el Saneamiento y Disposición de Aguas Residuales	239,863,731				239,863,731	239,863,731
<b>14664 AMPLIACIÓN SISTEMAS DE RECOLECCION DE AGUAS RESIDUALES SANTIAGO DE LOS CABALLEROS</b>	<b>9,947,011</b>				<b>9,947,011</b>	<b>9,947,011</b>
01 AMPLIACIÓN SISTEMAS DE RECOLECCION DE AGUAS RESIDUALES SANTIAGO DE LOS CABALLEROS	9,947,011				9,947,011	9,947,011
0052 Maquinarias y Equipos para el Tratamiento y Suministro de agua	9,947,011				9,947,011	9,947,011
<b>14928 AMPLIACIÓN ALCANTARILLADO SANITARIO MUNICIPIO SANTIAGO DE LOS CABALLEROS, PROVINCIA SANTIAGO</b>	<b>116,720,093</b>				<b>116,720,093</b>	<b>116,720,093</b>
02 AMPLIACIÓN ALCANTARILLADO SANITARIO MUNICIPIO SANTIAGO DE LOS CABALLEROS, PROVINCIA SANTIAGO	116,720,093				116,720,093	116,720,093
0052 Adquisición de equipamiento, tuberías y otros materiales	65,897,307				65,897,307	65,897,307
0053 Ejecución de las obras físicas necesarias	50,822,786				50,822,786	50,822,786
<b>14929 AMPLIACIÓN SISTEMA DE TRATAMIENTO DE AGUAS RESIDUALES SANTIAGO OESTE, MUNICIPIO SANTIAGO DE LOS CABALLEROS, PROVINCIA SANTIAGO</b>	<b>113,196,627</b>				<b>113,196,627</b>	<b>113,196,627</b>
03 AMPLIACIÓN SISTEMA DE TRATAMIENTO DE AGUAS RESIDUALES SANTIAGO OESTE, MUNICIPIO SANTIAGO DE LOS CABALLEROS, PROVINCIA SANTIAGO	113,196,627				113,196,627	113,196,627
0052 Adquisición de equipamiento a utilizar en la ampliación de la PTAR	21,631,254				21,631,254	21,631,254
0053 Ejecución de los trabajos de ampliación de la PTAR	91,565,373				91,565,373	91,565,373
<b>6112 INSTITUTO NACIONAL DE AGUAS POTABLES Y ALCANTARILLADOS</b>	<b>2,806,313,076</b>		<b>1,211,356,632</b>	<b>2,635,460,394</b>	<b>6,653,130,102</b>	<b>6,653,130,102</b>
11 Abastecimiento de Agua Potable	1,769,377,674		1,100,682,371	276,805,394	3,146,865,439	3,146,865,439
05 Construcción, ampliación y rehabilitación de sistemas de abastecimiento de agua potable	587,221,302		817,275,392		1,404,496,694	1,404,496,694
<b>14137 AMPLIACIÓN ACUEDUCTO HIGUEY, EXTENSIÓN VILLA HORTENSIA-ANAMUYA, PROVINCIA LA ALTAGRACIA</b>			<b>15,432,563</b>		<b>15,432,563</b>	<b>15,432,563</b>
41 AMPLIACIÓN ACUEDUCTO HIGUEY, EXTENSIÓN VILLA HORTENSIA-ANAMUYA, PROVINCIA LA ALTAGRACIA			15,432,563		15,432,563	15,432,563
0051 LINEA DE IMPULSION.			4,629,769		4,629,769	4,629,769
0052 REDES DE DISTRIBUCION.			7,716,281		7,716,281	7,716,281
0053 ACOMETIDAS.			3,086,513		3,086,513	3,086,513
<b>14225 CONSTRUCCIÓN ACUEDUCTO LOMA ATRAVESADA, PROVINCIA SAMANA</b>	<b>4,561,398</b>				<b>4,561,398</b>	<b>4,561,398</b>
42 CONSTRUCCIÓN ACUEDUCTO LOMA ATRAVESADA, PROVINCIA SAMANA	4,561,398				4,561,398	4,561,398
0058 EXTENSION ACUEDUCTO A LOMA ATRAVESADA.	4,561,398				4,561,398	4,561,398

CAPITULO-PROGRAMA - PRODUCTO- SNIP - PROYECTO - ACTIVIDAD OBRA	GASTOS					TOTAL GENERAL
	10 - FONDO GENERAL	30 - FONDOS PROPIOS	50 - CRÉDITO INTERNO	60 - CREDITO EXTERNO	SUB-TOTAL	
<b>6112 INSTITUTO NACIONAL DE AGUAS POTABLES Y ALCANTARILLADOS</b>	<b>2,806,313,076</b>		<b>1,211,356,632</b>	<b>2,635,460,394</b>	<b>6,653,130,102</b>	<b>6,653,130,102</b>
<b>11 Abastecimiento de Agua Potable</b>	<b>1,769,377,674</b>		<b>1,100,682,371</b>	<b>276,805,394</b>	<b>3,146,865,439</b>	<b>3,146,865,439</b>
<b>05 Construcción, ampliación y rehabilitación de sistemas de abastecimiento de agua potable</b>	<b>587,221,302</b>		<b>817,275,392</b>		<b>1,404,496,694</b>	<b>1,404,496,694</b>
<b>14742 AMPLIACIÓN ACUEDUCTO, MUNICIPIO NAVARRETE, PROVINCIA SANTIAGO</b>	<b>270,428,156</b>				<b>270,428,156</b>	<b>270,428,156</b>
<b>01 AMPLIACIÓN ACUEDUCTO, MUNICIPIO NAVARRETE, PROVINCIA SANTIAGO</b>	<b>270,428,156</b>				<b>270,428,156</b>	<b>270,428,156</b>
0053 Obra de toma, línea de aducción, estación de bombeo, línea de impulsión, planta potabilizadora, línea de conducción, línea matriz, redes de distribución, depósito regulador	162,256,894				162,256,894	162,256,894
<b>14742 AMPLIACIÓN ACUEDUCTO, MUNICIPIO NAVARRETE, PROVINCIA SANTIAGO</b>	<b>270,428,156</b>				<b>270,428,156</b>	<b>270,428,156</b>
<b>01 AMPLIACIÓN ACUEDUCTO, MUNICIPIO NAVARRETE, PROVINCIA SANTIAGO</b>	<b>270,428,156</b>				<b>270,428,156</b>	<b>270,428,156</b>
0054 Supervisión y control de las obras por parte de Inapa	27,042,815				27,042,815	27,042,815
0055 Adquisición de equipos de capital fijo	81,128,447				81,128,447	81,128,447
<b>14766 AMPLIACIÓN ACUEDUCTO MULTIPLE DE PARTIDO-LA GORRA, PROVINCIA DAJABON</b>			<b>161,563,920</b>		<b>161,563,920</b>	<b>161,563,920</b>
<b>04 AMPLIACIÓN ACUEDUCTO MULTIPLE DE PARTIDO-LA GORRA, PROVINCIA DAJABON</b>			<b>161,563,920</b>		<b>161,563,920</b>	<b>161,563,920</b>
0051 Línea Matriz			48,469,176		48,469,176	48,469,176
0052 Línea de conducción			80,781,960		80,781,960	80,781,960
0053 Redes de Distribución			32,312,784		32,312,784	32,312,784
<b>14767 AMPLIACIÓN ACUEDUCTO DE CARLOS PINTO-LOS BOTADOS-HAINA, PROVINCIA SAN CRISTOBAL</b>			<b>9,555,560</b>		<b>9,555,560</b>	<b>9,555,560</b>
<b>05 AMPLIACIÓN ACUEDUCTO DE CARLOS PINTO-LOS BOTADOS-HAINA, PROVINCIA SAN CRISTOBAL</b>			<b>9,555,560</b>		<b>9,555,560</b>	<b>9,555,560</b>
0051 Equipo y Rehabilitación Pozo los Botados			1,433,334		1,433,334	1,433,334
0053 Pozo Acueducto Carlo Pinto			955,556		955,556	955,556
0054 Línea de Impulsión			4,777,780		4,777,780	4,777,780
0055 Depósito Regulador			955,556		955,556	955,556
0056 Línea Matriz			1,433,334		1,433,334	1,433,334
<b>14810 AMPLIACIÓN PLANTA DE TRATAMIENTO DE AGUA POTABLE ACUEDUCTO VILLA ALTAGRACIA, PROVINCIA SAN CRISTOBAL</b>			<b>14,208,577</b>		<b>14,208,577</b>	<b>14,208,577</b>
<b>06 AMPLIACIÓN PLANTA DE TRATAMIENTO DE AGUA POTABLE ACUEDUCTO VILLA ALTAGRACIA, PROVINCIA SAN CRISTOBAL</b>			<b>14,208,577</b>		<b>14,208,577</b>	<b>14,208,577</b>
0051 Ampliación Planta tratamiento agua potable de 300 lps.,			14,208,577		14,208,577	14,208,577
<b>14984 AMPLIACIÓN ACUEDUCTO MUNICIPIO DE NAGUA, PROVINCIA MARÍA TRINIDAD SANCHEZ</b>	<b>52,442,357</b>				<b>52,442,357</b>	<b>52,442,357</b>
<b>08 AMPLIACIÓN ACUEDUCTO MUNICIPIO DE NAGUA, PROVINCIA MARÍA TRINIDAD SANCHEZ</b>	<b>52,442,357</b>				<b>52,442,357</b>	<b>52,442,357</b>
0051 Rehabilitar y equipar estación de bombeo en depósito regulador superficial de H.A capacidad 1,518.86 m <sup>3</sup> , Línea de impulsión desde estación de bombeo hasta depósito regulador	52,442,357				52,442,357	52,442,357
<b>05 Construcción, ampliación y rehabilitación de sistemas de abastecimiento de agua potable</b>	<b>587,221,302</b>		<b>817,275,392</b>		<b>1,404,496,694</b>	<b>1,404,496,694</b>
<b>15090 AMPLIACIÓN REDES DE DISTRIBUCIÓN ACUEDUCTO BAJOS DE HAINA, PROVINCIA SAN CRISTOBAL</b>			<b>154,513,257</b>		<b>154,513,257</b>	<b>154,513,257</b>
<b>11 AMPLIACIÓN REDES DE DISTRIBUCIÓN ACUEDUCTO BAJOS DE HAINA, PROVINCIA SAN CRISTOBAL</b>			<b>154,513,257</b>		<b>154,513,257</b>	<b>154,513,257</b>
0051 Redes de distribución a Los Gringos, los barrios Villa Penca, La Cerca, Los Solares, Cajulito Norte, Cajulito Sur, Monte Adentro, Monte Largo y Químico I y II;			154,513,257		154,513,257	154,513,257
<b>15091 AMPLIACIÓN DE REDES DE DISTRIBUCIÓN DEL ACUEDUCTO HACIA LA ZONA SUR DEL MUNICIPIO SAN PEDRO DE MACORÍS.</b>			<b>106,841,537</b>		<b>106,841,537</b>	<b>106,841,537</b>
<b>12 AMPLIACIÓN DE REDES DE DISTRIBUCIÓN DEL ACUEDUCTO HACIA LA ZONA SUR DEL MUNICIPIO SAN PEDRO DE MACORÍS.</b>			<b>106,841,537</b>		<b>106,841,537</b>	<b>106,841,537</b>
0051 LINEA DE CONDUCCION, RED DE DISTRIBUCIÓN A LOS SECTORES:La Arena, Villa Faro, Las Piedras, La Playa del Muerto y San Antón).			96,157,383		96,157,383	96,157,383
0052 Seguimiento, gestión, supervisión de la obra por parte de Inapa			10,684,154		10,684,154	10,684,154
<b>15095 AMPLIACIÓN ACUEDUCTO MULTIPLE SANCHEZ, PROVINCIA SAMANA</b>	<b>4,020,313</b>		<b>76,385,961</b>		<b>80,406,274</b>	<b>80,406,274</b>
<b>14 AMPLIACIÓN ACUEDUCTO MULTIPLE SANCHEZ, PROVINCIA SAMANA</b>	<b>4,020,313</b>		<b>76,385,961</b>		<b>80,406,274</b>	<b>80,406,274</b>
0051 Obra de toma, Línea de aducción, Línea Impulsión, Depósito Regulador, Línea Matriz, Redes de Distribución			76,385,961		76,385,961	76,385,961
0053 Supervisión e Inspección de Obras	4,020,313				4,020,313	4,020,313

CAPITULO-PROGRAMA - PRODUCTO- SNIP - PROYECTO - ACTIVIDAD OBRA	GASTOS					TOTAL GENERAL
	10 - FONDO GENERAL	30 - FONDOS PROPIOS	50 - CRÉDITO INTERNO	60 - CREDITO EXTERNO	SUB-TOTAL	
<b>6112 INSTITUTO NACIONAL DE AGUAS POTABLES Y ALCANTARILLADOS</b>	<b>2,806,313,076</b>		<b>1,211,356,632</b>	<b>2,635,460,394</b>	<b>6,653,130,102</b>	<b>6,653,130,102</b>
<b>11 Abastecimiento de Agua Potable</b>	<b>1,769,377,674</b>		<b>1,100,682,371</b>	<b>276,805,394</b>	<b>3,146,865,439</b>	<b>3,146,865,439</b>
<b>05 Construcción, ampliación y rehabilitación de sistemas de abastecimiento de agua potable</b>	<b>587,221,302</b>		<b>817,275,392</b>		<b>1,404,496,694</b>	<b>1,404,496,694</b>
<b>15096 AMPLIACIÓN ACUEDUCTO EN EL DISTRITO MUNICIPAL DE CAÑAFISTOL, PROVINCIA PERAVIA</b>			<b>5,149,057</b>		<b>5,149,057</b>	<b>5,149,057</b>
<b>15 AMPLIACIÓN ACUEDUCTO EN EL DISTRITO MUNICIPAL DE CAÑAFISTOL, PROVINCIA PERAVIA</b>			<b>5,149,057</b>		<b>5,149,057</b>	<b>5,149,057</b>
0051 Aforo pozos existentes, Interconexión de Deposito, Caseta de Cloración 2000 lb., Planta de Tratamiento a Convertir en Depósito.			3,604,340		3,604,340	3,604,340
0052 Electrificación y Equipamiento de Pozos			1,544,717		1,544,717	1,544,717
<b>15134 REHABILITACIÓN ACUEDUCTO MÚLTIPLE EL CATEY, LOS CHICHARRONES, MUNICIPIO DE SANCHEZ, PROVINCIA SAMANÁ.</b>	<b>44,976,620</b>				<b>44,976,620</b>	<b>44,976,620</b>
<b>21 REHABILITACIÓN ACUEDUCTO MÚLTIPLE EL CATEY, LOS CHICHARRONES, MUNICIPIO DE SANCHEZ, PROVINCIA SAMANÁ.</b>	<b>44,976,620</b>				<b>44,976,620</b>	<b>44,976,620</b>
0051 Línea de Impulsión, Rehabilitación de Pozo regulador, Red de Distribución	31,483,634				31,483,634	31,483,634
0052 Equipamiento, Electrificación de pozo	6,746,493				6,746,493	6,746,493
0053 Gasto Indirecto	6,746,493				6,746,493	6,746,493
<b>15412 AMPLIACIÓN ACUEDUCTO MÚLTIPLE MUNICIPIOS MONCION-SABANETA ZONA ESTE, PROVINCIA SANTIAGO RODRIGUEZ</b>			<b>112,479,997</b>		<b>112,479,997</b>	<b>112,479,997</b>
<b>24 AMPLIACIÓN ACUEDUCTO MÚLTIPLE MUNICIPIOS MONCION-SABANETA ZONA ESTE, PROVINCIA SANTIAGO RODRIGUEZ</b>			<b>112,479,997</b>		<b>112,479,997</b>	<b>112,479,997</b>
0051 REHABILITACION CAMINO DE ACCESO Y CANALETA, LINEA DE IMPULSIÓN DESDE ESTACION BOMBEO EXISTENTE.			27,161,139		27,161,139	27,161,139
0052 CONSTRUCCIÓN PLANTA POTABILIZADORA DE FILTRACIÓN RÁPIDA DE 70 LPS., REHABILITACIÓN PLANTA EXISTENTE DE 70LPS.			21,728,911		21,728,911	21,728,911
0053 DEPOSITO REGULADOR SUPERFICIAL H.A. 1,200 M3., 2 DOS DEPOSITO REGULADOR SUPERFICIAL H.A. 300 M3., DEPOSITO REGULADOR SUPERFICIAL H.A. 200 M3.,			10,864,456		10,864,456	10,864,456
0054 REDES DISTRIBUCIÓN			16,296,684		16,296,684	16,296,684
0055 ESTACIÓN DE BOMBEO DE 200 M3 HACIA LA MESETA, MEJORAMIENTO ESTACION BOMBEO (CÁRCAMO AC. MONCION)			14,699,895		14,699,895	14,699,895
0056 SUPERVISION DE OBRA			10,864,456		10,864,456	10,864,456
0057 ILINEA MATRIZ, LINEA CONDUCCION			10,864,456		10,864,456	10,864,456
<b>16074 AMPLIACIÓN ACUEDUCTO MULTIPLE PERAVIA, EXTENSION A VILLA GUERA, PROVINCIA PERAVIA</b>			<b>22,669,696</b>		<b>22,669,696</b>	<b>22,669,696</b>
<b>25 AMPLIACIÓN ACUEDUCTO MULTIPLE PERAVIA, EXTENSION A VILLA GUERA, PROVINCIA PERAVIA</b>			<b>22,669,696</b>		<b>22,669,696</b>	<b>22,669,696</b>
0051 Estación de bombeo			9,077,723		9,077,723	9,077,723
0052 LINEA IMPULSION DESDE ESTACION BOMBEO A DEPOSITO REGULADOR A CONSTRUIR			2,085,355		2,085,355	2,085,355
0053 DEPOSITO REGULADOR H.A. SUPERFICIAL DE 250 M3.			1,590,451		1,590,451	1,590,451
0054 EQUIPOS DE BOMBEO, ELECTROBOMBA.			2,303,121		2,303,121	2,303,121
0055 SUPERVISIÓN DE OBRA			2,101,733		2,101,733	2,101,733
0056 REDES DISTRIBUCIÓN			5,511,313		5,511,313	5,511,313
<b>16301 AMPLIACIÓN ACUEDUCTO MUNICIPIO Y PROVINCIA SAN PEDRO DE MACORIS</b>			<b>572,294</b>		<b>572,294</b>	<b>572,294</b>
<b>27 AMPLIACIÓN ACUEDUCTO MUNICIPIO Y PROVINCIA SAN PEDRO DE MACORIS</b>			<b>572,294</b>		<b>572,294</b>	<b>572,294</b>
0055 DISEÑO DE LA OBRA			572,294		572,294	572,294
<b>16653 CONSTRUCCIÓN DE REDES DE ABASTECIMIENTO DE AGUA POTABLE Y RECOLECCION DE AGUAS RESIDUALES EN EL CENTRO DE PROMOCIÓN DE SALUD INTEGRAL Y ESTANCIA INFANTIL EN EL MUNICIPIO SAN JUAN DE LA MAGUANA, PROVINCIA SAN JUAN</b>			<b>6,596</b>		<b>6,596</b>	<b>6,596</b>
<b>30 CONSTRUCCIÓN DE REDES DE ABASTECIMIENTO DE AGUA POTABLE Y RECOLECCION DE AGUAS RESIDUALES EN EL CENTRO DE PROMOCIÓN DE SALUD INTEGRAL Y ESTANCIA INFANTIL EN EL MUNICIPIO SAN JUAN DE LA MAGUANA, PROVINCIA SAN JUAN</b>			<b>6,596</b>		<b>6,596</b>	<b>6,596</b>
0051 Red Distribucion			6,596		6,596	6,596
<b>16756 AMPLIACIÓN ACUEDUCTO SAN JOSE DE LAS MATAS (SAJOMA), PROVINCIA SANTIAGO</b>			<b>92,217,457</b>		<b>92,217,457</b>	<b>92,217,457</b>
<b>32 AMPLIACIÓN ACUEDUCTO SAN JOSE DE LAS MATAS (SAJOMA), PROVINCIA SANTIAGO</b>			<b>92,217,457</b>		<b>92,217,457</b>	<b>92,217,457</b>
0051 Obra de toma sobre el rio Amina y obra de toma sobre el rio Inoa			4,610,873		4,610,873	4,610,873
0052 Estacion de bombeo en rio Amina y Estacion de bombeo Inoa y Estacion de Relevo			9,221,746		9,221,746	9,221,746
0053 Equipamiento y electrificación de los dos carcamo de bombeo			9,221,746		9,221,746	9,221,746
0054 LINEA IMPULSION EN TUBERIAS 16", 12" EN ACERO Y HD.			13,832,618		13,832,618	13,832,618

CAPITULO-PROGRAMA - PRODUCTO- SNIP - PROYECTO - ACTIVIDAD OBRA	GASTOS					TOTAL GENERAL
	10 - FONDO GENERAL	30 - FONDOS PROPIOS	50 - CRÉDITO INTERNO	60 - CREDITO EXTERNO	SUB-TOTAL	
<b>6112 INSTITUTO NACIONAL DE AGUAS POTABLES Y ALCANTARILLADOS</b>	<b>2,806,313,076</b>		<b>1,211,356,632</b>	<b>2,635,460,394</b>	<b>6,653,130,102</b>	<b>6,653,130,102</b>
<b>11 Abastecimiento de Agua Potable</b>	<b>1,769,377,674</b>		<b>1,100,682,371</b>	<b>276,805,394</b>	<b>3,146,865,439</b>	<b>3,146,865,439</b>
<b>05 Construcción, ampliación y rehabilitación de sistemas de abastecimiento de agua potable</b>	<b>587,221,302</b>		<b>817,275,392</b>		<b>1,404,496,694</b>	<b>1,404,496,694</b>
<b>16756 AMPLIACIÓN ACUEDUCTO SAN JOSE DE LAS MATAS (SAJOMA), PROVINCIA SANTIAGO</b>			<b>92,217,457</b>		<b>92,217,457</b>	<b>92,217,457</b>
<b>32 AMPLIACIÓN ACUEDUCTO SAN JOSE DE LAS MATAS (SAJOMA), PROVINCIA SANTIAGO</b>			<b>92,217,457</b>		<b>92,217,457</b>	<b>92,217,457</b>
0055 CONSTRUCCION PLANTA POTABILIZADORA 150 LPS.			23,054,364		23,054,364	23,054,364
0056 Línea de Conducción: Ø16" PVC (SDR-26)			4,610,873		4,610,873	4,610,873
0057 CONSTRUCCION Y REHABILITACION DEPOSITOS REGULADORES			4,610,873		4,610,873	4,610,873
0058 Redes de Distribución			23,054,364		23,054,364	23,054,364
<b>16761 AMPLIACIÓN ACUEDUCTO MÚLTIPLE BAITOA- TAVERA, PROVINCIAS SANTIAGO-LA VEGA</b>	<b>99,503,576</b>				<b>99,503,576</b>	<b>99,503,576</b>
<b>33 AMPLIACIÓN ACUEDUCTO MÚLTIPLE BAITOA- TAVERA, PROVINCIAS SANTIAGO-LA VEGA</b>	<b>99,503,576</b>				<b>99,503,576</b>	<b>99,503,576</b>
0051 Obra de toma directa lago presa	3,353,419				3,353,419	3,353,419
0052 Línea impulsión desde Toma Directa a Estación de Bombeo Ø12" PEHD. Estación de Bombeo-Planta Potabilizadora: Ø12" H.D C-30. Estación de Bombeo a Construir en Zona de Planta-Depositode600m Ø10" H.D C-40. LONGITUD TOTAL 14172.05	19,950,358				19,950,358	19,950,358
0053 Construcción 2 dos Estación de bombeo de cap. 100 m3 y otra con cisterna de cap.100 m3	4,975,179				4,975,179	4,975,179
0054 suministro e instalación electrobomba tipo turbina eje vertical 320 GPM, TDH=710 pies, potencia motor 100 HP, y equipamiento e instalación de 4 Electrobombas de Turbina eje Vertical 530 GPM vs 700 PIES de TDH, con motor de 150 HP	7,355,901				7,355,901	7,355,901
0055 Conversión tecnología de planta de filtración lenta a rápida, además aumento de capacidad de 30 lps a 100 lps.	17,462,768				17,462,768	17,462,768
<b>16761 AMPLIACIÓN ACUEDUCTO MÚLTIPLE BAITOA- TAVERA, PROVINCIAS SANTIAGO-LA VEGA</b>	<b>99,503,576</b>				<b>99,503,576</b>	<b>99,503,576</b>
<b>33 AMPLIACIÓN ACUEDUCTO MÚLTIPLE BAITOA- TAVERA, PROVINCIAS SANTIAGO-LA VEGA</b>	<b>99,503,576</b>				<b>99,503,576</b>	<b>99,503,576</b>
0056 Línea de Conducción Ø12" PVC(SDR-26), L= 30.00 m y Línea Matriz (Baitoa-La Lima-Los Ranchos de Tavera ) Ø12" PVC(SDR-26) L= 7,074.21 M	19,950,358				19,950,358	19,950,358
0057 Construcción depósito regulador cap. 600m3	8,759,032				8,759,032	8,759,032
0058 Redes Distribución (Baitoa- Tavera ) Ø8", Ø6", Ø4", Ø3" Acero-PVC(SDR-26)	17,696,561				17,696,561	17,696,561
<b>16763 AMPLIACIÓN ACUEDUCTO MÚLTIPLE SABANA IGLESIA, PROVINCIA SANTIAGO.</b>			<b>45,678,920</b>		<b>45,678,920</b>	<b>45,678,920</b>
<b>34 AMPLIACIÓN ACUEDUCTO MÚLTIPLE SABANA IGLESIA, PROVINCIA SANTIAGO.</b>			<b>45,678,920</b>		<b>45,678,920</b>	<b>45,678,920</b>
0051 Empalme a la línea de impulsión			2,740,735		2,740,735	2,740,735
0052 Línea de Aducción de Ø20"			1,075,436		1,075,436	1,075,436
0053 PLANTA POTABILIZADORA 100 LPS			4,135,784		4,135,784	4,135,784
0054 LINEA DE CONDUCCION DESDE PLANTA A ESTACION DE BOMBEO			1,740,735		1,740,735	1,740,735
0055 ESTACION DE BOMBEO			2,075,436		2,075,436	2,075,436
0056 LINEA DE IMPULSION DESDE ESTACION DE BOMBEO A DEPOSITO REGULADOR			3,075,436		3,075,436	3,075,436
0057 DESPOSITO REGULADOR 2000 M3			1,350,373		1,350,373	1,350,373
0058 LINEA MATRIZ (SABANA IGLESIA)			2,222,206		2,222,206	2,222,206
0059 RED DE DISTRIBUCION (SABANA IGLESIA)			3,829,707		3,829,707	3,829,707
0060 DERIVACION LINEA IMPULSION 8" ACERO			1,740,735		1,740,735	1,740,735
0061 DEPOSITO REGULADOR H.A. (BABOSICO)			2,740,735		2,740,735	2,740,735
0062 DERIVACION LINEA MATRIZ 12" PVC			1,740,735		1,740,735	1,740,735
0063 RED DE DISTRIBUCION (BABOSICO A SABANETA)			2,350,373		2,350,373	2,350,373
0064 ESTACION DE BOMBEO CON CISTERNA DE H.A. 100 M3			1,654,313		1,654,313	1,654,313
0065 LINEA DE IMPULSION DESDE CISTERNA DE 100M3 A DEPOSITO REGULADOR 100 M3			1,150,373		1,150,373	1,150,373
0066 DEPOSITO REGULADOR ELEVADO (EL FLAIRE)			2,494,215		2,494,215	2,494,215
0067 SUSTITUCION DE LINEA DE 6" ACERO			1,740,735		1,740,735	1,740,735
0068 REH. CARCAMO DE BOMBEO PALO AMARILLO			1,654,313		1,654,313	1,654,313
0069 DERIVACION 4" PVC			1,740,735		1,740,735	1,740,735
0070 SUPERVISION			3,075,436		3,075,436	3,075,436
0071 RED DE DISTRIBUCION MESETA Y GURABO			1,350,374		1,350,374	1,350,374

CAPITULO-PROGRAMA - PRODUCTO- SNIP - PROYECTO - ACTIVIDAD OBRA	GASTOS					TOTAL GENERAL
	10 - FONDO GENERAL	30 - FONDOS PROPIOS	50 - CRÉDITO INTERNO	60 - CREDITO EXTERNO	SUB-TOTAL	
<b>6112 INSTITUTO NACIONAL DE AGUAS POTABLES Y ALCANTARILLADOS</b>	<b>2,806,313,076</b>		<b>1,211,356,632</b>	<b>2,635,460,394</b>	<b>6,653,130,102</b>	<b>6,653,130,102</b>
<b>11 Abastecimiento de Agua Potable</b>	<b>1,769,377,674</b>		<b>1,100,682,371</b>	<b>276,805,394</b>	<b>3,146,865,439</b>	<b>3,146,865,439</b>
<b>05 Construcción, ampliación y rehabilitación de sistemas de abastecimiento de agua potable</b>	<b>587,221,302</b>		<b>817,275,392</b>		<b>1,404,496,694</b>	<b>1,404,496,694</b>
<b>16774 AMPLIACIÓN ACUEDUCTO MÚLTIPLE COMENDADOR-EL LLANO-GUANITO, PROVINCIA ELÍAS PIÑA</b>	<b>89,058,798</b>				<b>89,058,798</b>	<b>89,058,798</b>
<b>36 AMPLIACIÓN ACUEDUCTO MÚLTIPLE COMENDADOR-EL LLANO-GUANITO, PROVINCIA ELÍAS PIÑA</b>	<b>89,058,798</b>				<b>89,058,798</b>	<b>89,058,798</b>
0051 REHABILITACION DIQUE VERTEDOR CON TOMA LATERAL Y DESARENADOR	6,234,116				6,234,116	6,234,116
0052 LINEA DE ADUCCION Ø20", Ø24",	8,905,880				8,905,880	8,905,880
0053 PLANTA DE TRATAMIENTO DE FILTRACION RAPIDA DE 70 LPS, 60 LPS, 150 LPS	13,358,820				13,358,820	13,358,820
0054 LINEA DE CONDUCCION Ø16 L=150.00, Ø16 L=13,000.00, COMENDADOR, Ø8", PINZON, ANTENA, GUAYABO, JUAN CANO- LA LAJITA ABAJO	13,358,820				13,358,820	13,358,820
0055 DEPOSITO REGULADOR SUPERFICIAL HA 700 M3, METALICO DE 700 M3, HA PINZON HA 100 M3, ANTENA HA 500 M3, MEDIA LUNA HA 65 M3, GUAYABO HA 500 M3, JUAN CANO- LA LAJITA ABAJO HA 200M3, LAS CARRERAS HA 100 M3, CERRO DEL CHIVO-	4,452,940				4,452,940	4,452,940
0056 LINEA MATRIZ COMENDADOR, ANTENA, ANTENA DE Ø8", MEDIA LUNA DE Ø4", JUAN CANO- LA LAJITA ABAJO, CERRO DEL CHIVO- VILLA HORTENSIA	2,671,764				2,671,764	2,671,764
0057 RED DE DISTRIBUCION COMENDADOR; VILLA PROGRESO Y EL PINO; EL PORTON, LUIS SIMO Y LA CUNA; GUANITO-LOS ARROYOS; PINZON; ANTENA, GUAYABO, JUAN CANO- LA LAJITA ABAJO, BARRIO CARRIZAL, LAS CARRERAS, CERRO DEL CHIVO- VILLA HORTENSIA	20,483,523				20,483,523	20,483,523
0058 ESTACION DE BOMBEO GUANITO, PINZON, ANTENA, MEDIA LUNA, GUAYABO, JUAN CANO- LA LAJITA ABAJO, LAS CARRERAS, CERRO DEL CHIVO- VILLA HORTENSIA	8,905,880				8,905,880	8,905,880
0059 LINEA DE IMPULSION PINZON, ANTENA, MEDIA LUNA, GUAYABO, JUAN CANO- LA LAJITA ABAJO, LAS CARRERAS, CERRO DEL CHIVO- VILLA HORTENSIA	8,905,879				8,905,879	8,905,879
0060 VERJA PERIMETRAL EN BLOQUES DE 6" CERRO DEL CHIVO- VILLA HORTENSIA	1,781,176				1,781,176	1,781,176
<b>16855 AMPLIACIÓN ACUEDUCTO MÚLTIPLE DAMAJAGUA - MAIZAL PROVINCIA VALVERDE</b>	<b>22,230,084</b>				<b>22,230,084</b>	<b>22,230,084</b>
<b>40 AMPLIACIÓN ACUEDUCTO MÚLTIPLE DAMAJAGUA - MAIZAL PROVINCIA VALVERDE</b>	<b>22,230,084</b>				<b>22,230,084</b>	<b>22,230,084</b>
0051 Línea de conducción y Ø12" PVC (SDR-21)	5,599,488				5,599,488	5,599,488
0052 Construcción Estación de Bombeo #2	2,193,163				2,193,163	2,193,163
0053 Línea de impulsión Ø3" PVC (SDR-21)	2,993,604				2,993,604	2,993,604
0054 Rehabilitación planta de tratamiento de filtración rápida de 70 Lps	5,173,918				5,173,918	5,173,918
0055 Rehabilitación depósito regulador superficial metálico 1,900m3	2,611,872				2,611,872	2,611,872
0056 Redes de Distribución Ø6", Ø4" y Ø3" PVC (SDR-26)	3,658,039				3,658,039	3,658,039
<b>06 Residentes de las provincias bajo la jurisdicción del INAPA reciben infraestructura de abastecimiento de agua potable.</b>	<b>1,182,156,372</b>		<b>283,406,979</b>	<b>276,805,394</b>	<b>1,742,368,745</b>	<b>1,742,368,745</b>
<b>14136 CONSTRUCCIÓN ACUEDUCTO MULTIPLE GUATAPANAL - JINAMAGAO - AMINA-BORUCO, PROVINCIA VALVERDE</b>			<b>37,231,655</b>		<b>37,231,655</b>	<b>37,231,655</b>
<b>30 CONSTRUCCIÓN ACUEDUCTO MULTIPLE GUATAPANAL - JINAMAGAO - AMINA-BORUCO, PROVINCIA VALVERDE</b>			<b>37,231,655</b>		<b>37,231,655</b>	<b>37,231,655</b>
0051 CONSTRUCCION PLANTA POTABILIZADORA.			14,616,127		14,616,127	14,616,127
0052 LINEA DE IMPULSION.			12,307,614		12,307,614	12,307,614
0053 CONSTRUCCION DEPOSITO REGULADOR.			10,307,914		10,307,914	10,307,914
<b>14444 MEJORAMIENTO ACUEDUCTO PEDERNALES, PROVINCIA PEDERNALES</b>			<b>5,466,601</b>		<b>5,466,601</b>	<b>5,466,601</b>
<b>05 MEJORAMIENTO ACUEDUCTO PEDERNALES, PROVINCIA PEDERNALES</b>			<b>5,466,601</b>		<b>5,466,601</b>	<b>5,466,601</b>
0051 Habilitación de Obra de toma y Colocación de línea de aducción			4,000,000		4,000,000	4,000,000
0053 Construcción Deposito Regulador			1,466,601		1,466,601	1,466,601
<b>14455 REHABILITACIÓN PLANTA POTABILIZADORA ACUEDUCTO SABANA YEGUA PROVINCIA AZUA</b>			<b>11,079,158</b>		<b>11,079,158</b>	<b>11,079,158</b>
<b>68 REHABILITACIÓN PLANTA POTABILIZADORA ACUEDUCTO SABANA YEGUA PROVINCIA AZUA</b>			<b>11,079,158</b>		<b>11,079,158</b>	<b>11,079,158</b>
0051 Planta potabilizadora.			11,079,158		11,079,158	11,079,158
<b>14469 CONSTRUCCIÓN ACUEDUCTO MULTIPLE LAS TEJAS - EL RODEO, PROVINCIA BAHORUCO</b>	<b>4,776,608</b>				<b>4,776,608</b>	<b>4,776,608</b>
<b>08 CONSTRUCCIÓN ACUEDUCTO MULTIPLE LAS TEJAS - EL RODEO, PROVINCIA BAHORUCO</b>	<b>4,776,608</b>				<b>4,776,608</b>	<b>4,776,608</b>
0051 Línea Matriz y Redes de Distribución	4,776,608				4,776,608	4,776,608
<b>14470 AMPLIACIÓN REDES DISTRIBUCIÓN ACUEDUCTO COLINAS DON GUILLERMO, VILLA GUERRERO Y VILLA PROGRESO MUNICIPIO Y PROVINCIA EL SEIBO</b>	<b>10,524,411</b>				<b>10,524,411</b>	<b>10,524,411</b>
<b>09 AMPLIACIÓN REDES DISTRIBUCIÓN ACUEDUCTO COLINAS DON GUILLERMO, VILLA GUERRERO Y VILLA PROGRESO MUNICIPIO Y PROVINCIA EL SEIBO</b>	<b>10,524,411</b>				<b>10,524,411</b>	<b>10,524,411</b>
0051 Redes del acueductos	10,524,411				10,524,411	10,524,411

CAPITULO-PROGRAMA - PRODUCTO- SNIP - PROYECTO - ACTIVIDAD OBRA	GASTOS					TOTAL GENERAL
	10 - FONDO GENERAL	30 - FONDOS PROPIOS	50 - CRÉDITO INTERNO	60 - CREDITO EXTERNO	SUB-TOTAL	
<b>6112 INSTITUTO NACIONAL DE AGUAS POTABLES Y ALCANTARILLADOS</b>	<b>2,806,313,076</b>		<b>1,211,356,632</b>	<b>2,635,460,394</b>	<b>6,653,130,102</b>	<b>6,653,130,102</b>
<b>11 Abastecimiento de Agua Potable</b>	<b>1,769,377,674</b>		<b>1,100,682,371</b>	<b>276,805,394</b>	<b>3,146,865,439</b>	<b>3,146,865,439</b>
06 Residentes de las provincias bajo la jurisdicción del INAPA reciben infraestructura de abastecimiento de agua potable.	1,182,156,372		283,406,979	276,805,394	1,742,368,745	1,742,368,745
<b>14472 AMPLIACIÓN REDES DISTRIBUCIÓN ACUEDUCTO LOS PRADOS I Y II, HIGUEY, PROVINCIA LA ALTAGRACIA</b>	<b>1,648,243</b>				<b>1,648,243</b>	<b>1,648,243</b>
<b>11 AMPLIACIÓN REDES DISTRIBUCIÓN ACUEDUCTO LOS PRADOS I Y II, HIGUEY, PROVINCIA LA ALTAGRACIA</b>	<b>1,648,243</b>				<b>1,648,243</b>	<b>1,648,243</b>
0051 Construcción de redes en Ø6", Ø4" y Ø3" PVC (SDR-26)	1,648,243				1,648,243	1,648,243
<b>14475 AMPLIACIÓN ACUEDUCTO SECTORES EL CORBANO-LOS MILITARES, PROV. SAN JUAN</b>	<b>3,885</b>				<b>3,885</b>	<b>3,885</b>
<b>13 AMPLIACIÓN ACUEDUCTO SECTORES EL CORBANO-LOS MILITARES, PROV. SAN JUAN</b>	<b>3,885</b>				<b>3,885</b>	<b>3,885</b>
0051 Línea de Conducción, colocación y empalme de tubería.	3,885				3,885	3,885
<b>14477 AMPLIACIÓN CAMPO DE POZOS DE LA MATILLA ACUEDUCTO HIGUEY, PROVINCIA LA ALTAGRACIA</b>	<b>8,634,938</b>				<b>8,634,938</b>	<b>8,634,938</b>
<b>15 AMPLIACIÓN CAMPO DE POZOS DE LA MATILLA ACUEDUCTO HIGUEY, PROVINCIA LA ALTAGRACIA</b>	<b>8,634,938</b>				<b>8,634,938</b>	<b>8,634,938</b>
0051 Ampliación de Pozos	8,634,938				8,634,938	8,634,938
<b>14478 MEJORAMIENTO ACUEDUCTO LA OTRA BANDA - EL MACAO PROVINCIA LA ALTAGRACIA</b>			<b>4,608,882</b>		<b>4,608,882</b>	<b>4,608,882</b>
<b>16 MEJORAMIENTO ACUEDUCTO LA OTRA BANDA - EL MACAO PROVINCIA LA ALTAGRACIA</b>			<b>4,608,882</b>		<b>4,608,882</b>	<b>4,608,882</b>
0051 Línea de Conducción			4,608,882		4,608,882	4,608,882
<b>14498 MEJORAMIENTO DE AGUAS POTABLE Y RESIDUALES EN LOS MUNICIPIOS MOCA Y GASPAS HERNANDEZ, PROVINCIA ESPAILLAT, R.D.</b>				<b>276,805,394</b>	<b>276,805,394</b>	<b>276,805,394</b>
<b>18 MEJORAMIENTO DE AGUAS POTABLE Y RESIDUALES EN LOS MUNICIPIOS MOCA Y GASPAS HERNANDEZ, PROVINCIA ESPAILLAT, R.D.</b>				<b>276,805,394</b>	<b>276,805,394</b>	<b>276,805,394</b>
0056 Recolección de Aguas Residuales				71,261,188	71,261,188	71,261,188
0058 Planta de Tratamiento de Aguas Residuales				92,933,935	92,933,935	92,933,935
0059 Consultoría para realizar auditoría de agua, catastro de red, estudios de factibilidad y mejoras en el sistema informático de la institución				39,172,729	39,172,729	39,172,729
0060 Supervisar y monitorear las diferentes actividades del proyecto				22,687,328	22,687,328	22,687,328
0061 Fortalecimiento de la institución con la sociedad y saneamiento inclusivo con las ONGS (Pacto Social)				292,605	292,605	292,605
0062 Gestión del Proyecto para el Financiamiento de una Unidad de Gestión de Proyecto en INAPA				50,457,609	50,457,609	50,457,609
<b>14501 CONSTRUCCIÓN ACUEDUCTO CAÑADA CIMARRONA, PROVINCIA AZUA</b>			<b>1,394,434</b>		<b>1,394,434</b>	<b>1,394,434</b>
<b>20 CONSTRUCCIÓN ACUEDUCTO CAÑADA CIMARRONA, PROVINCIA AZUA</b>			<b>1,394,434</b>		<b>1,394,434</b>	<b>1,394,434</b>
0051 Estación de bombeo, Línea de impulsión, Línea matriz, Almacenamiento y Redes de distribución.			1,394,434		1,394,434	1,394,434
<b>14502 CONSTRUCCIÓN ACUEDUCTO VILLARPANDO, PROVINCIA AZUA</b>			<b>13,780,876</b>		<b>13,780,876</b>	<b>13,780,876</b>
<b>21 CONSTRUCCIÓN ACUEDUCTO VILLARPANDO, PROVINCIA AZUA</b>			<b>13,780,876</b>		<b>13,780,876</b>	<b>13,780,876</b>
0051 Planta Potabilizadora, Construcción de obra de toma, línea de impulsión, Depósito regulador y Redes de distribución.			13,780,876		13,780,876	13,780,876
<b>14504 CONSTRUCCIÓN SISTEMA DE ABASTECIMIENTO LOS BARRIOS GUANDULES-LA RAQUETA COMO EXTENSIÓN, PROVINCIA BARAHONA</b>			<b>411,065</b>		<b>411,065</b>	<b>411,065</b>
<b>22 CONSTRUCCIÓN SISTEMA DE ABASTECIMIENTO LOS BARRIOS GUANDULES-LA RAQUETA COMO EXTENSIÓN, PROVINCIA BARAHONA</b>			<b>411,065</b>		<b>411,065</b>	<b>411,065</b>
0051 Obra de toma, equipo de bombeo, líneas impulsión, línea matriz, red distribuidora			411,065		411,065	411,065
<b>23 REHABILITACIÓN DEPÓSITO METÁLICO AC MÚLTIPLE DUVERGÉ-LA COLONIA- VENGAN A VER, PROVINCIA INDEPENDENCIA</b>			<b>3,277,358</b>		<b>3,277,358</b>	<b>3,277,358</b>
0051 Depósito Regulador			3,277,358		3,277,358	3,277,358
<b>14513 MEJORAMIENTO ACUEDUCTO MONTE PLATA, PROVINCIA MONTE PLATA</b>			<b>6,525,061</b>		<b>6,525,061</b>	<b>6,525,061</b>
<b>26 MEJORAMIENTO ACUEDUCTO MONTE PLATA, PROVINCIA MONTE PLATA</b>			<b>6,525,061</b>		<b>6,525,061</b>	<b>6,525,061</b>
0051 Depósito Regulador, Planta de tratamiento de agua potable			6,525,061		6,525,061	6,525,061
<b>14517 REHABILITACIÓN PLANTA POTABILIZADORA ACUEDUCTO DE HATO MAYOR, PROVINCIA HATO MAYOR</b>			<b>4,018,802</b>		<b>4,018,802</b>	<b>4,018,802</b>
<b>70 REHABILITACIÓN PLANTA POTABILIZADORA ACUEDUCTO DE HATO MAYOR, PROVINCIA HATO MAYOR</b>			<b>4,018,802</b>		<b>4,018,802</b>	<b>4,018,802</b>
0051 Planta potabilizadora, medición de caudal, Floculadores, Casa de químicos y laboratorio.			4,018,802		4,018,802	4,018,802

CAPITULO-PROGRAMA - PRODUCTO- SNIP - PROYECTO - ACTIVIDAD OBRA	GASTOS					TOTAL GENERAL
	10 - FONDO GENERAL	30 - FONDOS PROPIOS	50 - CRÉDITO INTERNO	60 - CREDITO EXTERNO	SUB-TOTAL	
6112 INSTITUTO NACIONAL DE AGUAS POTABLES Y ALCANTARILLADOS	2,806,313,076		1,211,356,632	2,635,460,394	6,653,130,102	6,653,130,102
11 Abastecimiento de Agua Potable	1,769,377,674		1,100,682,371	276,805,394	3,146,865,439	3,146,865,439
06 Residentes de las provincias bajo la jurisdicción del INAPA reciben infraestructura de abastecimiento de agua potable.	1,182,156,372		283,406,979	276,805,394	1,742,368,745	1,742,368,745
14518 MEJORAMIENTO PLANTA POTABILIZADORA ACUEDUCTO MÚLTIPLE EL POZO - LOS LIMONES, PROVINCIA MARÍA TRINIDAD SÁNCHEZ			515		515	515
32 MEJORAMIENTO PLANTA POTABILIZADORA ACUEDUCTO MÚLTIPLE EL POZO - LOS LIMONES, PROVINCIA MARÍA TRINIDAD SÁNCHEZ			515		515	515
0051 Planta Potabilizadora			515		515	515
14520 AMPLIACIÓN CAMPO DE POZOS ACUEDUCTO DE AZUA, PROVINCIA AZUA			5,228,946		5,228,946	5,228,946
33 AMPLIACIÓN CAMPO DE POZOS ACUEDUCTO DE AZUA, PROVINCIA AZUA			5,228,946		5,228,946	5,228,946
0052 Estación de bombeo, línea de impulsión y reservorio			5,228,946		5,228,946	5,228,946
14530 AMPLIACIÓN RED DE DISTRIBUCIÓN ACUEDUCTO DE CONSUELO, PROVINCIA SAN PEDRO DE MACORIS			5,012,273		5,012,273	5,012,273
38 AMPLIACIÓN RED DE DISTRIBUCIÓN ACUEDUCTO DE CONSUELO, PROVINCIA SAN PEDRO DE MACORIS			5,012,273		5,012,273	5,012,273
0051 Ampliación de Redes de Distribución.			5,012,273		5,012,273	5,012,273
14533 MEJORAMIENTO ACUEDUCTO DE EL VALLE, PROVINCIA HATO MAYOR			13,016,277		13,016,277	13,016,277
40 MEJORAMIENTO ACUEDUCTO DE EL VALLE, PROVINCIA HATO MAYOR			13,016,277		13,016,277	13,016,277
0051 Red de distribución y planta potabilizadora			13,016,277		13,016,277	13,016,277
14536 CONSTRUCCIÓN ACUEDUCTO MULTIPLE SONADOR, PROVINCIA MONSEÑOR NOUEL	88,145,379				88,145,379	88,145,379
42 CONSTRUCCIÓN ACUEDUCTO MULTIPLE SONADOR, PROVINCIA MONSEÑOR NOUEL	88,145,379				88,145,379	88,145,379
0051 Redes de distribución, obra de toma, deposito regulador y planta potabilizadora.	88,145,379				88,145,379	88,145,379
14537 CONSTRUCCIÓN NUEVA OBRA DE TOMA EN EL ACUEDUCTO LAS TERRENAS, PROVINCIA SAMANÁ	14,937,617				14,937,617	14,937,617
43 CONSTRUCCIÓN NUEVA OBRA DE TOMA EN EL ACUEDUCTO LAS TERRENAS, PROVINCIA SAMANÁ	14,937,617				14,937,617	14,937,617
0051 Obra de toma, línea de conducción, cárcamo de bombeo y línea de impulsión.	14,937,617				14,937,617	14,937,617
14538 HABILITACIÓN ACUEDUCTO EL CÓRBANO, PROVINCIA SAN JUAN	100				100	100
44 HABILITACIÓN ACUEDUCTO EL CÓRBANO, PROVINCIA SAN JUAN	100				100	100
0051 Línea de Conducción	100				100	100
14547 CONSTRUCCIÓN ACUEDUCTO BATEY LA TARANA, PROVINCIA MONTE PLATA	3,648,139				3,648,139	3,648,139
72 CONSTRUCCIÓN ACUEDUCTO BATEY LA TARANA, PROVINCIA MONTE PLATA	3,648,139				3,648,139	3,648,139
0051 Estación de bombeo, línea de impulsión, Almacenamiento, línea matriz, redes de distribución	3,648,139				3,648,139	3,648,139
14548 REHABILITACIÓN DEPOSITO METALICO ACUEDUCTO LA ROMANA, SECTOR VILLA VERDE, PROVINCIA LA ROMANA			4,545,362		4,545,362	4,545,362
46 REHABILITACIÓN DEPOSITO METALICO ACUEDUCTO LA ROMANA, SECTOR VILLA VERDE, PROVINCIA LA ROMANA			4,545,362		4,545,362	4,545,362
0051 Tanque Metálico			4,545,362		4,545,362	4,545,362
14550 CONSTRUCCIÓN ACUEDUCTO KMS, PROVINCIA MONTE PLATA	99,181				99,181	99,181
47 CONSTRUCCIÓN ACUEDUCTO KMS, PROVINCIA MONTE PLATA	99,181				99,181	99,181
0051 Pozos, línea de impulsión, almacenamiento, línea matriz y red de distribución.	99,181				99,181	99,181
14552 AMPLIACIÓN RED VILLA OLIMPICA, ACUEDUCTO SAN FRANCISCO DE MACORIS	2,480,077				2,480,077	2,480,077
48 AMPLIACIÓN RED VILLA OLIMPICA, ACUEDUCTO SAN FRANCISCO DE MACORIS	2,480,077				2,480,077	2,480,077
0051 Redes de distribución	2,480,077				2,480,077	2,480,077
14554 CONSTRUCCIÓN ACUEDUCTO ZONA ALTA DE BARAHONA, PROVINCIA BARAHONA	60,385,326				60,385,326	60,385,326
50 CONSTRUCCIÓN ACUEDUCTO ZONA ALTA DE BARAHONA, PROVINCIA BARAHONA	60,385,326				60,385,326	60,385,326
0051 Obra de toma, línea de impulsión, almacenamiento y línea matriz.	60,385,326				60,385,326	60,385,326
14560 CONSTRUCCIÓN ACUEDUCTO V CENTENARIO, PARAISO I-II-III, VILLA ALTAGRACIA, PROVINCIA SAN CRISTOBAL			20,403,541		20,403,541	20,403,541
52 CONSTRUCCIÓN ACUEDUCTO V CENTENARIO, PARAISO I-II-III, VILLA ALTAGRACIA, PROVINCIA SAN CRISTOBAL			20,403,541		20,403,541	20,403,541
0051 Campo de pozos, línea de impulsión, redes de distribución y deposito regulador.			20,403,541		20,403,541	20,403,541
14561 CONSTRUCCIÓN ACUEDUCTO LAS CEJAS-MATANCITAS, PROVINCIA MARIA TRINIDAD SANCHEZ			93,784		93,784	93,784
74 CONSTRUCCIÓN ACUEDUCTO LAS CEJAS-MATANCITAS, PROVINCIA MARIA TRINIDAD SANCHEZ			93,784		93,784	93,784
0051 Línea de impulsión, Deposito Regulador y Línea matriz			93,784		93,784	93,784

CAPITULO-PROGRAMA - PRODUCTO- SNIP - PROYECTO - ACTIVIDAD OBRA	GASTOS					TOTAL GENERAL
	10 - FONDO GENERAL	30 - FONDOS PROPIOS	50 - CRÉDITO INTERNO	60 - CREDITO EXTERNO	SUB-TOTAL	
6112 INSTITUTO NACIONAL DE AGUAS POTABLES Y ALCANTARILLADOS	2,806,313,076		1,211,356,632	2,635,460,394	6,653,130,102	6,653,130,102
11 Abastecimiento de Agua Potable	1,769,377,674		1,100,682,371	276,805,394	3,146,865,439	3,146,865,439
06 Residentes de las provincias bajo la jurisdicción del INAPA reciben infraestructura de abastecimiento de agua potable.	1,182,156,372		283,406,979	276,805,394	1,742,368,745	1,742,368,745
14562 AMPLIACIÓN ACUEDUCTO MÚLTIPLE RAMÓN SANTANA, PROVINCIA SAN PEDRO DE MACORIS			4,787,191		4,787,191	4,787,191
55 AMPLIACIÓN ACUEDUCTO MÚLTIPLE RAMÓN SANTANA, PROVINCIA SAN PEDRO DE MACORIS			4,787,191		4,787,191	4,787,191
0051 Línea de impulsión, Línea Matriz y Red de Distribución.			4,787,191		4,787,191	4,787,191
14579 CONSTRUCCIÓN PLANTA POTABILIZADORA ACUEDUCTO LAS CAÑITAS, MUNICIPIO SABANA DE LA MAR, PROVINCIA HATO MAYOR			14,851,332		14,851,332	14,851,332
59 CONSTRUCCIÓN PLANTA POTABILIZADORA ACUEDUCTO LAS CAÑITAS, MUNICIPIO SABANA DE LA MAR, PROVINCIA HATO MAYOR			14,851,332		14,851,332	14,851,332
0051 Planta Potabilizadora Filtración rápida 20 lps.			14,851,332		14,851,332	14,851,332
14580 AMPLIACIÓN DE REDES DE AGUA POTABLE EN EL ACUEDUCTO DE ESPERANZA, PROVINCIA VALVERDE			3,794,161		3,794,161	3,794,161
60 AMPLIACIÓN DE REDES DE AGUA POTABLE EN EL ACUEDUCTO DE ESPERANZA, PROVINCIA VALVERDE			3,794,161		3,794,161	3,794,161
0051 Red distribución de los Sectores de Esperanza			3,794,161		3,794,161	3,794,161
14581 RECONSTRUCCIÓN LINEA DE IMPULSION DE AGUA POTABLE EN EL ACUEDUCTO DEL MUNICIPIO JUAN DE HERRERA, PROVINCIA SAN JUAN			100		100	100
61 RECONSTRUCCIÓN LINEA DE IMPULSION DE AGUA POTABLE EN EL ACUEDUCTO DEL MUNICIPIO JUAN DE HERRERA, PROVINCIA SAN JUAN			100		100	100
0051 Línea de impulsión de 012" PVC, con una longitud de 1950 metros			100		100	100
14582 AMPLIACIÓN ACUEDUCTO EN LOS SECTORES CIUDAD DORADA, PLATA BELLA, BARRIO LINDO Y PUERTO RICO, HATO MAYOR, PROVINCIA HATO MAYOR			19,777,852		19,777,852	19,777,852
62 AMPLIACIÓN ACUEDUCTO EN LOS SECTORES CIUDAD DORADA, PLATA BELLA, BARRIO LINDO Y PUERTO RICO, HATO MAYOR, PROVINCIA HATO MAYOR			19,777,852		19,777,852	19,777,852
0051 Redes de distribución 06", 04" y 03" PVC, longitud 11,110.95m			19,777,852		19,777,852	19,777,852
14583 AMPLIACIÓN DEL ACUEDUCTO DE MICHES A ZONA TURÍSTICA, MUNICIPIO MICHES, PROVINCIA EL SEIBO	45,170,972				45,170,972	45,170,972
63 AMPLIACIÓN DEL ACUEDUCTO DE MICHES A ZONA TURÍSTICA, MUNICIPIO MICHES, PROVINCIA EL SEIBO	45,170,972				45,170,972	45,170,972
0051 Dique caucasiense tipo desarenador, estación de bombeo, planta potabilizadora, tanque regulador metálico, línea matriz, redes de distribución	45,170,972				45,170,972	45,170,972
14607 CONSTRUCCIÓN ACUEDUCTO EN LA COMUNIDAD DEL DISTRITO MUNICIPAL MAMA TINGO, MUNICIPIO YAMASA, PROVINCIA MONTE PLATA	81,223,302				81,223,302	81,223,302
64 CONSTRUCCIÓN ACUEDUCTO EN LA COMUNIDAD DEL DISTRITO MUNICIPAL MAMA TINGO, MUNICIPIO YAMASA, PROVINCIA MONTE PLATA	81,223,302				81,223,302	81,223,302
0051 Construcción obra de toma, Línea aducción, Planta Potabilizadora 40lps., Línea de Conducción y redes de distribución.	81,223,302				81,223,302	81,223,302
14608 MEJORAMIENTO ACUEDUCTO BARAHONA, SECTOR LOS MAESTROS, PROVINCIA BARAHONA	22,021,847				22,021,847	22,021,847
65 MEJORAMIENTO ACUEDUCTO BARAHONA, SECTOR LOS MAESTROS, PROVINCIA BARAHONA	22,021,847				22,021,847	22,021,847
0051 Obra de toma, línea matriz, redes de distribución y acometidas	22,021,847				22,021,847	22,021,847
14610 AMPLIACIÓN ACUEDUCTO EN EL MUNICIPIO DE COTUÍ, PROVINCIA SÁNCHEZ RAMIREZ	6,977,779				6,977,779	6,977,779
66 AMPLIACIÓN ACUEDUCTO EN EL MUNICIPIO DE COTUÍ, PROVINCIA SÁNCHEZ RAMIREZ	6,977,779				6,977,779	6,977,779
0051 Construcción nuevo Campo de Pozos, Colocación de Línea Impulsión, Línea Matriz y de Redes, Const. Deposito Regulador.	6,977,779				6,977,779	6,977,779
14629 MEJORAMIENTO ACUEDUCTO DE LAS MATAS DE FARFAN, PROVINCIA SAN JUAN DE LA MAGUANA	21,319,257				21,319,257	21,319,257
76 MEJORAMIENTO ACUEDUCTO DE LAS MATAS DE FARFAN, PROVINCIA SAN JUAN DE LA MAGUANA	21,319,257				21,319,257	21,319,257
0051 Línea de impulsión, depósito regulador, línea de conducción y redes de distribución	21,319,257				21,319,257	21,319,257
14630 REHABILITACIÓN PLANTA POTABILIZADORA, ACUEDUCTO MONTE PLATA, PROVINCIA MONTE PLATA			9,425,654		9,425,654	9,425,654
78 REHABILITACIÓN PLANTA POTABILIZADORA, ACUEDUCTO MONTE PLATA, PROVINCIA MONTE PLATA			9,425,654		9,425,654	9,425,654
0051 Mezcla rápida tipo Parschall, floculador, sedimentadores, filtros, casa de químico, casa operador y bombas			9,425,654		9,425,654	9,425,654

CAPITULO-PROGRAMA - PRODUCTO- SNIP - PROYECTO - ACTIVIDAD OBRA	GASTOS					TOTAL GENERAL
	10 - FONDO GENERAL	30 - FONDOS PROPIOS	50 - CRÉDITO INTERNO	60 - CREDITO EXTERNO	SUB-TOTAL	
<b>6112 INSTITUTO NACIONAL DE AGUAS POTABLES Y ALCANTARILLADOS</b>	<b>2,806,313,076</b>		<b>1,211,356,632</b>	<b>2,635,460,394</b>	<b>6,653,130,102</b>	<b>6,653,130,102</b>
<b>11 Abastecimiento de Agua Potable</b>	<b>1,769,377,674</b>		<b>1,100,682,371</b>	<b>276,805,394</b>	<b>3,146,865,439</b>	<b>3,146,865,439</b>
<b>06 Residentes de las provincias bajo la jurisdicción del INAPA reciben infraestructura de abastecimiento de agua potable.</b>	<b>1,182,156,372</b>		<b>283,406,979</b>	<b>276,805,394</b>	<b>1,742,368,745</b>	<b>1,742,368,745</b>
<b>14651 CONSTRUCCIÓN ACUEDUCTO MULTIPLE PUJADOR, PROVINCIA MARIA TRINIDAD SANCHEZ</b>	<b>53,971,222</b>				<b>53,971,222</b>	<b>53,971,222</b>
<b>01 CONSTRUCCIÓN ACUEDUCTO MULTIPLE PUJADOR, PROVINCIA MARIA TRINIDAD SANCHEZ</b>	<b>53,971,222</b>				<b>53,971,222</b>	<b>53,971,222</b>
0051 Línea de Aducción	15,839,659				15,839,659	15,839,659
0052 Línea de Impulsión	3,056,427				3,056,427	3,056,427
0053 Depósito Regulador	18,576,803				18,576,803	18,576,803
0054 Línea matriz	8,601,107				8,601,107	8,601,107
0055 Red de Distribución	7,897,226				7,897,226	7,897,226
<b>14654 AMPLIACIÓN ACUEDUCTO DE VILLA ALTAGRACIA, PROVINCIA SAN CRISTOBAL</b>	<b>198,342,863</b>				<b>198,342,863</b>	<b>198,342,863</b>
<b>31 AMPLIACIÓN ACUEDUCTO DE VILLA ALTAGRACIA, PROVINCIA SAN CRISTOBAL</b>	<b>198,342,863</b>				<b>198,342,863</b>	<b>198,342,863</b>
0051 Obra de Toma	60,072,643				60,072,643	60,072,643
0052 Línea de conducción	119,005,718				119,005,718	119,005,718
0053 Línea de desague	19,264,502				19,264,502	19,264,502
<b>14655 AMPLIACIÓN DEL ACUEDUCTO EL CARRIL LA PARED (CAMPO DE POZOS EL CARRIL -LA PARED , ITABO) PROVINCIA SAN CRISTOBAL</b>	<b>149,817,350</b>				<b>149,817,350</b>	<b>149,817,350</b>
<b>41 AMPLIACIÓN DEL ACUEDUCTO EL CARRIL LA PARED (CAMPO DE POZOS EL CARRIL -LA PARED , ITABO) PROVINCIA SAN CRISTOBAL</b>	<b>149,817,350</b>				<b>149,817,350</b>	<b>149,817,350</b>
0051 Depósito Regulador	100,000,000				100,000,000	100,000,000
0052 Electrificación de pozos y limpieza	49,817,350				49,817,350	49,817,350
<b>14656 AMPLIACIÓN ACUEDUCTO MAIMON, LINEA DE ADUCCION PIEDRA BLANCA, MUNICIPIO MONSEÑOR NOUEL, PROVINCIA MONSEÑOR NOUEL</b>			<b>43,494,287</b>		<b>43,494,287</b>	<b>43,494,287</b>
<b>45 AMPLIACIÓN ACUEDUCTO MAIMON, LINEA DE ADUCCION PIEDRA BLANCA, MUNICIPIO MONSEÑOR NOUEL, PROVINCIA MONSEÑOR NOUEL</b>			<b>43,494,287</b>		<b>43,494,287</b>	<b>43,494,287</b>
0051 Línea de aducción			43,494,287		43,494,287	43,494,287
<b>14657 REHABILITACIÓN PLANTA POTABILIZADORA DE 50 L/S, ACUEDUCTO YAMASÁ, PROVINCIA MONTE PLATA</b>			<b>37,116,377</b>		<b>37,116,377</b>	<b>37,116,377</b>
<b>53 REHABILITACIÓN PLANTA POTABILIZADORA DE 50 L/S, ACUEDUCTO YAMASÁ, PROVINCIA MONTE PLATA</b>			<b>37,116,377</b>		<b>37,116,377</b>	<b>37,116,377</b>
0051 Planta Potabilizadora de filtración rápida de capacidad de 50 LPS.			37,116,377		37,116,377	37,116,377
<b>14658 AMPLIACIÓN ACUEDUCTO MÚLTIPLE PERALVILLO-LA PLACETA, MONTE PLATA, PROVINCIA MONTE PLATA</b>	<b>160,409,194</b>				<b>160,409,194</b>	<b>160,409,194</b>
<b>54 AMPLIACIÓN ACUEDUCTO MÚLTIPLE PERALVILLO-LA PLACETA, MONTE PLATA, PROVINCIA MONTE PLATA</b>	<b>160,409,194</b>				<b>160,409,194</b>	<b>160,409,194</b>
0051 Obra de Toma	78,122,758				78,122,758	78,122,758
0052 Línea de aducción	7,230,987				7,230,987	7,230,987
0053 línea de impulsión	9,423,946				9,423,946	9,423,946
0054 Planta de tratamiento filtración rápida de 70l/s	26,040,919				26,040,919	26,040,919
0055 Línea de conducción	24,061,379				24,061,379	24,061,379
0056 Depósito Regulador de hormigón Armado 700m3	7,508,745				7,508,745	7,508,745
0057 línea Matriz, Red distribución y carpeta asfáltica	8,020,460				8,020,460	8,020,460
<b>14659 AMPLIACIÓN ACUEDUCTO MÚLTIPLE PARA LAS COMUNIDADES HATO DAMA, DAZA1, DAZA2, LOS MONTONES, LAS CABUYAS, PROVINCIA SAN CRISTOBAL</b>	<b>108,541,224</b>				<b>108,541,224</b>	<b>108,541,224</b>
<b>69 AMPLIACIÓN ACUEDUCTO MÚLTIPLE PARA LAS COMUNIDADES HATO DAMA, DAZA1, DAZA2, LOS MONTONES, LAS CABUYAS, PROVINCIA SAN CRISTOBAL</b>	<b>108,541,224</b>				<b>108,541,224</b>	<b>108,541,224</b>
0053 Redes De Distribución	14,416,112				14,416,112	14,416,112
0055 Acometidas	94,125,112				94,125,112	94,125,112
<b>14667 AMPLIACIÓN ACUEDUCTO MÚLTIPLE MAJAGUAL, PROVINCIA MONTE PLATA</b>	<b>139,077,458</b>				<b>139,077,458</b>	<b>139,077,458</b>
<b>84 AMPLIACIÓN ACUEDUCTO MÚLTIPLE MAJAGUAL, PROVINCIA MONTE PLATA</b>	<b>139,077,458</b>				<b>139,077,458</b>	<b>139,077,458</b>
0051 Obra de Toma, empalme tubería	83,446,475				83,446,475	83,446,475
0052 Electrificación y Equipamiento	6,953,873				6,953,873	6,953,873
0053 Cárcamo de Bombeo	20,861,619				20,861,619	20,861,619
0054 Línea de Impulsión	27,815,491				27,815,491	27,815,491

CAPITULO-PROGRAMA - PRODUCTO- SNIP - PROYECTO - ACTIVIDAD OBRA	GASTOS					TOTAL GENERAL
	10 - FONDO GENERAL	30 - FONDOS PROPIOS	50 - CRÉDITO INTERNO	60 - CREDITO EXTERNO	SUB-TOTAL	
6112 INSTITUTO NACIONAL DE AGUAS POTABLES Y ALCANTARILLADOS	2,806,313,076		1,211,356,632	2,635,460,394	6,653,130,102	6,653,130,102
11 Abastecimiento de Agua Potable	1,769,377,674		1,100,682,371	276,805,394	3,146,865,439	3,146,865,439
06 Residentes de las provincias bajo la jurisdicción del INAPA reciben infraestructura de abastecimiento de agua potable.	1,182,156,372		283,406,979	276,805,394	1,742,368,745	1,742,368,745
14683 AMPLIACIÓN ACUEDUCTO EL ZUMBÓN-CALLE BONITA-LOS RAMIREZ, PROVINCIA SAN CRISTOBAL.			94,520		94,520	94,520
86 AMPLIACIÓN ACUEDUCTO EL ZUMBÓN-CALLE BONITA-LOS RAMIREZ, PROVINCIA SAN -CRISTOBAL.			94,520		94,520	94,520
0051 Estación y Cárcamo de Bombeo			94,520		94,520	94,520
14684 AMPLIACIÓN ACUEDUCTO EN EL SECTOR MADRE VIEJA NORTE, PROVINCIA SAN CRISTOBAL.			87,230		87,230	87,230
87 AMPLIACIÓN ACUEDUCTO EN EL SECTOR MADRE VIEJA NORTE, PROVINCIA SAN CRISTOBAL.			87,230		87,230	87,230
0052 Línea de conducción			87,230		87,230	87,230
14685 AMPLIACIÓN REDES DE DISTRIBUCIÓN DE AGUA POTABLE DEL BARRIO MOSCÚ, PROVINCIA SAN CRISTOBAL.			13,778,398		13,778,398	13,778,398
88 AMPLIACIÓN REDES DE DISTRIBUCIÓN DE AGUA POTABLE DEL BARRIO MOSCÚ, PROVINCIA SAN CRISTOBAL.			13,778,398		13,778,398	13,778,398
0051 Ampliación de Redes de Distribución.			13,778,398		13,778,398	13,778,398
14688 MEJORAMIENTO ACUEDUCTO SAN CRISTOBAL, SECTOR MADRE VIEJA SUR, PROVINCIA SAN CRISTÓBAL.			70,797		70,797	70,797
90 MEJORAMIENTO ACUEDUCTO SAN CRISTOBAL, SECTOR MADRE VIEJA SUR, PROVINCIA SAN CRISTÓBAL.			70,797		70,797	70,797
0051 Obra de toma			70,797		70,797	70,797
14689 MEJORAMIENTO DE ACUEDUCTO EN LOS SECTORES EL POMIER,HATO DAMA, MANUEL VILLEGAS, SANTA MARÍA Y MATA PALOMA, PROVINCIA SAN CRISTOBAL			34,490		34,490	34,490
91 MEJORAMIENTO DE ACUEDUCTO EN LOS SECTORES EL POMIER,HATO DAMA, MANUEL VILLEGAS, SANTA MARÍA Y MATA PALOMA, PROVINCIA SAN CRISTOBAL			34,490		34,490	34,490
0051 Línea de Impulsión			34,490		34,490	34,490
12 Saneamiento de las Aguas Residuales	1,036,935,402		110,674,261	2,358,655,000	3,506,264,663	3,506,264,663
06 Residentes de las provincias bajo la jurisdicción del INAPA reciben infraestructura de recolección y tratamiento de Aguas Residuales.	1,036,935,402		110,674,261	2,358,655,000	3,506,264,663	3,506,264,663
14505 CONSTRUCCIÓN ALCANTARILLADO SANITARIO DE SABANA DE LA MAR, PROVINCIA HATO MAYOR			17,862,475		17,862,475	17,862,475
10 CONSTRUCCIÓN ALCANTARILLADO SANITARIO DE SABANA DE LA MAR, PROVINCIA HATO MAYOR			17,862,475		17,862,475	17,862,475
0051 Planta Depuradora de 60 LPS, Estación de Bombeo y Línea de Impulsión.			17,862,475		17,862,475	17,862,475
14512 MEJORAMIENTO ALCANTARILLADO SANITARIO DE EL VALLE,PROVINCIA HATO MAYOR			3,359,692		3,359,692	3,359,692
11 MEJORAMIENTO ALCANTARILLADO SANITARIO DE EL VALLE,PROVINCIA HATO MAYOR			3,359,692		3,359,692	3,359,692
0051 Colectora, carcamo y línea de impulsión			3,359,692		3,359,692	3,359,692
14549 REHABILITACIÓN PLANTA DE TRATAMIENTO DE AGUAS RESIDUALES ALCANTARILLADO SANITARIO DE COMENDADOR	100				100	100
06 REHABILITACIÓN PLANTA DE TRATAMIENTO DE AGUAS RESIDUALES ALCANTARILLADO SANITARIO DE COMENDADOR	100				100	100
0051 Construcción desarenador, Reh Lagunas, Instalación de dispositivos de interconexión, iluminación y aireadores	100				100	100
14621 CONSTRUCCIÓN SISTEMA DE SANEAMIENTO ARROYO GURABO Y SU ENTORNO, MUNICIPIO SANTIAGO DE LOS CABALLEROS, PROVINCIA SANTIAGO.	389,384,655				389,384,655	389,384,655
07 CONSTRUCCIÓN SISTEMA DE SANEAMIENTO ARROYO GURABO Y SU ENTORNO, MUNICIPIO SANTIAGO DE LOS CABALLEROS, PROVINCIA SANTIAGO.	389,384,655				389,384,655	389,384,655
0051 Construcción de obras para saneamiento, agua potable y espacios para recreación	389,384,655				389,384,655	389,384,655
14646 AMPLIACIÓN ALCANTARILLADO SANITARIO JUAN DOLIO-GUAYACANES (ETAPA 1), PROV. SAN PEDRO DE MACORIS	335,345,221				335,345,221	335,345,221
12 AMPLIACIÓN ALCANTARILLADO SANITARIO JUAN DOLIO-GUAYACANES (ETAPA 1), PROV. SAN PEDRO DE MACORIS	335,345,221				335,345,221	335,345,221
0051 Red colectora, estación de bombeo, línea de impulsión, acometidas, registro de inspección, funcionamiento planta tratamiento	335,345,221				335,345,221	335,345,221
14647 MEJORAMIENTO ALCANTARILLADOS SANITARIOS PROVICIA DUARTE	104,094,119				104,094,119	104,094,119
04 MEJORAMIENTO ALCANTARILLADOS SANITARIOS PROVICIA DUARTE	104,094,119				104,094,119	104,094,119
0051 Redes colectoras, registro de inspección, desarenador, acometidas, líneas colectoras, línea de impulsión, sistema de tratamiento	104,094,119				104,094,119	104,094,119
14662 CONSTRUCCIÓN ALCANTARILLADO SANITARIO DE MAO, PROVINCIA VALVERDE	5,732,900				5,732,900	5,732,900
15 CONSTRUCCIÓN ALCANTARILLADO SANITARIO DE MAO, PROVINCIA VALVERDE	5,732,900				5,732,900	5,732,900
0052 Planta de Tratamiento	5,732,900				5,732,900	5,732,900

CAPITULO-PROGRAMA - PRODUCTO- SNIP - PROYECTO - ACTIVIDAD OBRA	GASTOS					TOTAL GENERAL
	10 - FONDO GENERAL	30 - FONDOS PROPIOS	50 - CRÉDITO INTERNO	60 - CREDITO EXTERNO	SUB-TOTAL	
<b>6112 INSTITUTO NACIONAL DE AGUAS POTABLES Y ALCANTARILLADOS</b>	<b>2,806,313,076</b>		<b>1,211,356,632</b>	<b>2,635,460,394</b>	<b>6,653,130,102</b>	<b>6,653,130,102</b>
12 Saneamiento de las Aguas Residuales	1,036,935,402		110,674,261	2,358,655,000	3,506,264,663	3,506,264,663
06 Residentes de las provincias bajo la jurisdicción del INAPA reciben infraestructura de recolección y tratamiento de Aguas Residuales.	1,036,935,402		110,674,261	2,358,655,000	3,506,264,663	3,506,264,663
<b>14687 CONSTRUCCIÓN COLECTORAS PLUVIALES SECTORES MARÍA TRINIDAD SÁNCHEZ Y SIMÓN BOLÍVAR. PROVINCIA SAN CRISTÓBAL</b>			<b>4,333,199</b>		<b>4,333,199</b>	<b>4,333,199</b>
01 CONSTRUCCIÓN COLECTORAS PLUVIALES SECTORES MARÍA TRINIDAD SÁNCHEZ Y SIMÓN BOLÍVAR. PROVINCIA SAN CRISTÓBAL			4,333,199		4,333,199	4,333,199
0051 Redes colectora			4,333,199		4,333,199	4,333,199
<b>14991 CONSTRUCCIÓN ALCANTARILLADO PLUVIAL ANTIGUA CALLE 20, PROVINCIA SAN PEDRO DE MACORIS</b>			<b>21,308,989</b>		<b>21,308,989</b>	<b>21,308,989</b>
14 CONSTRUCCIÓN ALCANTARILLADO PLUVIAL ANTIGUA CALLE 20, PROVINCIA SAN PEDRO DE MACORIS			21,308,989		21,308,989	21,308,989
0051 Red Colectora y Conexiones de imbornales a registro de canaletas.			21,308,989		21,308,989	21,308,989
<b>15082 CONSTRUCCIÓN ALCANTARILLADO SANITARIO DE TENARES, PROVINCIA HERMANAS MIRABAL.</b>	<b>190,744,789</b>				<b>190,744,789</b>	<b>190,744,789</b>
17 CONSTRUCCIÓN ALCANTARILLADO SANITARIO DE TENARES, PROVINCIA HERMANAS MIRABAL.	190,744,789				190,744,789	190,744,789
0051 Redes Colectoras, Planta Depuradora de aguas Residuales	85,835,155				85,835,155	85,835,155
0052 Equipo succionador móvil para limpieza y mantenimiento de redes recolectoras del sistema	104,909,634				104,909,634	104,909,634
<b>16747 CONSTRUCCIÓN ALCANTARILLADO PLUVIAL VILLA MARIA MUNICIPIO SANTIAGO DE LOS CABALLEROS, PROVINCIA SANTIAGO</b>			<b>23,230,564</b>		<b>23,230,564</b>	<b>23,230,564</b>
23 CONSTRUCCIÓN ALCANTARILLADO PLUVIAL VILLA MARIA MUNICIPIO SANTIAGO DE LOS CABALLEROS, PROVINCIA SANTIAGO			23,230,564		23,230,564	23,230,564
0051 Construcción Redes Colectoras			10,453,754		10,453,754	10,453,754
0052 Supervision de la Obra			12,776,810		12,776,810	12,776,810
<b>16764 CONSTRUCCIÓN ALCANTARILLADO SANITARIO EL CORBANO, MUNICIPIO SAN JUAN DE LA MAGUANA, PROVINCIA SAN JUAN</b>			<b>40,579,342</b>		<b>40,579,342</b>	<b>40,579,342</b>
25 CONSTRUCCIÓN ALCANTARILLADO SANITARIO EL CORBANO, MUNICIPIO SAN JUAN DE LA MAGUANA, PROVINCIA SAN JUAN			40,579,342		40,579,342	40,579,342
0051 CONSTRUCCIÓN REDES COLECTORAS			14,884,132		14,884,132	14,884,132
0052 CONSTRUCCIÓN PLANTA DEPURADORA DE 45 LPS			12,347,605		12,347,605	12,347,605
0053 EQUIPAMIENTO PLANTA DEPURADORA DE 45 LPS			4,115,868		4,115,868	4,115,868
0054 PLANTA DEPURADORA DE 5 LPS CORBANO NORTE			5,173,803		5,173,803	5,173,803
0055 SUPERVISION DE OBRA			4,057,934		4,057,934	4,057,934
<b>16851 AMPLIACIÓN ALCANTARILLADO SANITARIO LUPERON PROVINCIA PUERTO PLATA</b>	<b>11,633,618</b>				<b>11,633,618</b>	<b>11,633,618</b>
27 AMPLIACIÓN ALCANTARILLADO SANITARIO LUPERON PROVINCIA PUERTO PLATA	11,633,618				11,633,618	11,633,618
0051 Redes colectaras	2,052,864				2,052,864	2,052,864
0052 Construcción estación de bombeo No.1, No.2, No.3, No.4, No.5, No.6. No.7	2,288,423				2,288,423	2,288,423
0053 Línea de impulsión	2,840,663				2,840,663	2,840,663
0054 Electrificación y Equipamiento estación de bombeo.	2,545,488				2,545,488	2,545,488
0055 Coordinar, monitorear y gestionar la fase de ejecución del proyecto	1,906,180				1,906,180	1,906,180
<b>16996 CONSTRUCCIÓN ALCANTARILLADO SANITARIO DE LOS MUNICIPIOS LA ROMANA Y VILLA HERMOSA., PROVINCIA LA ROMANA.</b>				<b>589,329,098</b>	<b>589,329,098</b>	<b>589,329,098</b>
31 CONSTRUCCIÓN ALCANTARILLADO SANITARIO DE LOS MUNICIPIOS LA ROMANA Y VILLA HERMOSA., PROVINCIA LA ROMANA.				589,329,098	589,329,098	589,329,098
0051 CONSTRUCCION REDES COLECTORAS Y SECUNDARIAS				334,835,117	334,835,117	334,835,117
0054 CONSTRUCCION ESTACIONES DE BOMBEO				79,050,947	79,050,947	79,050,947
0055 Construcción Planta Depuradora cap. de 700 lps				25,518,987	25,518,987	25,518,987
0056 Construcción emisario submarino.				149,924,047	149,924,047	149,924,047
<b>16998 AMPLIACIÓN ALCANTARILLADO SANITARIO DE HIGUEY, PROVINCIA LA ALTAGRACIA</b>				<b>932,377,587</b>	<b>932,377,587</b>	<b>932,377,587</b>
30 AMPLIACIÓN ALCANTARILLADO SANITARIO DE HIGUEY, PROVINCIA LA ALTAGRACIA				932,377,587	932,377,587	932,377,587
0052 ACOMETIDAS				294,229,214	294,229,214	294,229,214
0053 CONSTRUCCIÓN ESTACIONES DE BOMBEO				73,720,100	73,720,100	73,720,100
0054 AMPLIACIÓN PLANTA DE TRATAMIENTO CAP. 1000 LPS				135,837,072	135,837,072	135,837,072
0056 COLOCACIÓN REDES COLECTORAS Y SECUNDARIAS				428,591,201	428,591,201	428,591,201

CAPITULO-PROGRAMA - PRODUCTO- SNIP - PROYECTO - ACTIVIDAD OBRA	GASTOS					TOTAL GENERAL
	10 - FONDO GENERAL	30 - FONDOS PROPIOS	50 - CRÉDITO INTERNO	60 - CREDITO EXTERNO	SUB-TOTAL	
6112 INSTITUTO NACIONAL DE AGUAS POTABLES Y ALCANTARILLADOS	2,806,313,076		1,211,356,632	2,635,460,394	6,653,130,102	6,653,130,102
12 Saneamiento de las Aguas Residuales	1,036,935,402		110,674,261	2,358,655,000	3,506,264,663	3,506,264,663
06 Residentes de las provincias bajo la jurisdicción del INAPA reciben infraestructura de recolección y tratamiento de Aguas Residuales.	1,036,935,402		110,674,261	2,358,655,000	3,506,264,663	3,506,264,663
17000 AMPLIACIÓN ALCANTARILLADO SANITARIO DE SAN PEDRO DE MACORÍS, PROVINCIA SAN PEDRO DE MACORÍS.				836,293,315	836,293,315	836,293,315
33 AMPLIACIÓN ALCANTARILLADO SANITARIO DE SAN PEDRO DE MACORÍS, PROVINCIA SAN PEDRO DE MACORÍS.				836,293,315	836,293,315	836,293,315
0053 CONSTRUCCIÓN ESTACIONES DE BOMBEO				102,974,789	102,974,789	102,974,789
0054 AMPLIACIÓN PLANTA DEPURADORA				93,828,271	93,828,271	93,828,271
0056 COLOCACIÓN REDES COLECTORAS Y SECUNDARIAS				639,490,255	639,490,255	639,490,255
17008 AMPLIACIÓN ALCANTARILLADO SANITARIO A LOS SECTORES ZONA CENTRO, MADRE VIEJA NORTE Y SUR, DEL MUNICIPIO SAN CRISTÓBAL				655,000	655,000	655,000
34 AMPLIACIÓN ALCANTARILLADO SANITARIO A LOS SECTORES ZONA CENTRO, MADRE VIEJA NORTE Y SUR, DEL MUNICIPIO SAN CRISTÓBAL				655,000	655,000	655,000
0058 ASISTENCIA TÉCNICA				655,000	655,000	655,000
6116 AUTORIDAD PORTUARIA DOMINICANA		82,086,722			82,086,722	82,086,722
11 Administración, Regularización y Fiscalización del Sistema Portuario Dominicano		82,086,722			82,086,722	82,086,722
02 Navieras acceden a servicios portuarios públicos		82,086,722			82,086,722	82,086,722
16924 AMPLIACIÓN DE MUELLE MARÍTIMO EN EL PARAJE VILLA ESTELA, MUNICIPIO DE BARAHONA, PROVINCIA BARAHONA		82,086,722			82,086,722	82,086,722
01 AMPLIACIÓN DE MUELLE MARÍTIMO EN EL PARAJE VILLA ESTELA, MUNICIPIO DE BARAHONA, PROVINCIA BARAHONA		82,086,722			82,086,722	82,086,722
0051 Construcción de Muelle Marítimo		82,086,722			82,086,722	82,086,722
6121 CORPORACION DE ACUEDUCTO Y ALCANTARILLADO DE BOCA CHICA	38,356,505				38,356,505	38,356,505
11 Abastecimiento de Agua Potable	38,356,505				38,356,505	38,356,505
06 Construcción de Obras para Abastecimiento de Agua Potable	38,356,505				38,356,505	38,356,505
15951 CONSTRUCCIÓN ACUEDUCTO ANDRES NORTE, MUNICIPIO BOCA CHICA, PROVINCIA SANTO DOMINGO	38,356,505				38,356,505	38,356,505
02 CONSTRUCCIÓN ACUEDUCTO ANDRES NORTE, MUNICIPIO BOCA CHICA, PROVINCIA SANTO DOMINGO	38,356,505				38,356,505	38,356,505
0051 REALIZAR DIFERENTES OBRAS DE APOYO PARA DOTAR DE SERVICIO DE AGUA POTABLE	38,356,505				38,356,505	38,356,505
6125 CORPORACION DE ACUEDUCTO Y ALCANTARILLADO DE LA VEGA	296,046,729				296,046,729	296,046,729
11 Abastecimiento de Agua Potable	296,046,729				296,046,729	296,046,729
04 Construcción de obras para abastecimiento de agua potable	296,046,729				296,046,729	296,046,729
14993 CONSTRUCCIÓN ACUEDUCTO MÚLTIPLE BARRANCA - LICEY-JAMO-SABANETA-RANCHO VIEJO, PROVINCIA LA VEGA	168,300,000				168,300,000	168,300,000
10 CONSTRUCCIÓN ACUEDUCTO MÚLTIPLE BARRANCA - LICEY-JAMO-SABANETA-RANCHO VIEJO, PROVINCIA LA VEGA	168,300,000				168,300,000	168,300,000
0051 Seguimiento y monitoreo del proyecto	6,644,291				6,644,291	6,644,291
0052 Adquisición de los equipos necesarios para el proyecto.	73,180,682				73,180,682	73,180,682
0053 . Campo de Pozo (8 Unidades nuevas 5 Rehabilitar / 500 LPS. . Línea Impulsión Etapa 1 de Ø 16' Acero - PVC . Línea Impulsión Etapa 2 de Ø 8' Acero - PVC . Línea Impulsión Etapa 3 de Ø 14' Acero - PVC . Depósito Regulador (Barranca) de Cap. 1,700 M3 .	88,475,027				88,475,027	88,475,027
16664 AMPLIACIÓN DE REDES DE ALCANTARILLADO SANITARIO Y REDES DE AGUA POTABLE EN EL MUNICIPIO DE LA VEGA, PROVINCIA LA VEGA	127,746,729				127,746,729	127,746,729
11 AMPLIACIÓN DE REDES DE ALCANTARILLADO SANITARIO Y REDES DE AGUA POTABLE EN EL MUNICIPIO DE LA VEGA, PROVINCIA LA VEGA	127,746,729				127,746,729	127,746,729
0051 Supervisión e inspección de obras	8,779,967				8,779,967	8,779,967
0052 Ampliación de Redes de distribución y recolección	106,580,636				106,580,636	106,580,636
0053 Compra de bombas y articulo de electricidad	12,386,126				12,386,126	12,386,126
<b>TOTAL</b>	<b>5,764,918,616</b>	<b>82,086,722</b>	<b>2,211,356,632</b>	<b>3,418,024,393</b>	<b>11,476,386,363</b>	<b>11,476,386,363</b>

Fuente: Sistema de Información de la Gestión Financiera



GOBIERNO DE LA  
REPÚBLICA DOMINICANA

**PRESUPUESTO**

# PRODUCCIÓN FÍSICA Y FINANCIERA INSTITUCIONAL

2026

PRESUPUESTO DE LAS  
EMPRESAS PÚBLICAS

## PRODUCCIÓN FÍSICA Y FINANCIERA INSTITUCIONAL

### 6102 CORPORACIÓN DEL ACUEDUCTO Y ALCANTARILLADO DE SANTO DOMINGO

#### PROGRAMA 11 - Abastecimiento de Agua Potable

PRODUCTOS				2026	
Nombre	Objetivo Específico de la END	Beneficiario	Unidad de Medida	Metas Físicas (Unidad de Medida)	Metas Financieras (RD\$)
Residentes de los sectores bajo jurisdicción de la CAASD con suministro de agua potable a través de la red pública	2.5.2	Residentes del Distrito Nacional, Los Municipios Santo Domingo Norte, Santo Domingo Este, Los Alcarrizos, Pedro Brand y Guerra	M3 de agua potable suministrada	641,026,153	858,767,144.00
Construcción de obras para abastecimiento de agua potable	2.5.2	Residentes del Distrito Nacional, Los Municipios Santo Domingo Norte, Santo Domingo Este, Los Alcarrizos, Pedro Brand y Guerra	Sistemas de Agua Potable Terminados y Entregados	4	2,866,600,563.85

#### PROGRAMA 12 - Saneamiento y Disposición de Aguas Residuales

PRODUCTOS				2026	
Nombre	Objetivo Específico de la END	Beneficiario	Unidad de Medida	Metas Físicas (Unidad de Medida)	Metas Financieras (RD\$)
Residentes de los sectores bajo jurisdicción de la CAASD con servicio de recolección de agua residual a través de la red de alcantarillado	2.5.2	Residentes del Distrito Nacional, Los Municipios Santo Domingo Norte, Santo Domingo Este, Los Alcarrizos, Pedro Brand y Guerra	M3 de aguas residuales recolectadas	32,122,522	92,567,900.00
Residentes de los sectores bajo jurisdicción de la CAASD con servicio tratamiento de aguas residuales y vertido al medio ambiente conforme a los parámetros establecidos por las normas vigentes	2.5.2	Residentes del Distrito Nacional, Los Municipios Santo Domingo Norte, Santo Domingo Este, Los Alcarrizos, Pedro Brand y Guerra	M3 de aguas residuales tratadas	127,027,000	45,125,071.00
Construcción de obras para el saneamiento y disposición de aguas residuales	2.5.2	Residentes del Distrito Nacional, Los Municipios Santo Domingo Norte, Santo Domingo Este, Los Alcarrizos, Pedro Brand y Guerra	Sistemas de Saneamiento Terminados y Entregados	5	623,900,028.00

#### PROGRAMA 13 - Gestión Comercial

PRODUCTOS				2026	
Nombre	Objetivo Específico de la END	Beneficiario	Unidad de Medida	Metas Físicas (Unidad de Medida)	Metas Financieras (RD\$)
Residentes de los sectores bajo jurisdicción de la CAASD con atención a las solicitudes de servicios comerciales, reclamos y denuncias	2.5.2	Residentes del Distrito Nacional, Los Municipios Santo Domingo Norte, Santo Domingo Este, Los Alcarrizos, Pedro Brand y Guerra	Clientes y/o usuarios atendidos	627,000	291,291,643.00

**6103 CORPORACIÓN ESTATAL DE RADIO Y TELEVISION ( CERTV)**
**PROGRAMA 11 - Producción, programación y emisión de contenido radial y televisivo**

PRODUCTOS				2026	
Nombre	Objetivo Específico de la END	Beneficiario	Unidad de Medida	Metas Físicas (Unidad de Medida)	Metas Financieras (RD\$)
Radioescuchas acceden a emisión de contenido radial con programación variada	3.3.5	La población Nacional	Porcentaje de cobertura de audiencia a nivel provincial	80	7,400,109.00
Televidentes acceden a emisión de contenido televisivo con programación variada	3.3.5	Nacional e Internacional	Cantidad de hogares que sintonizan nuestra programación Televisiva	200,000	122,738,131.00
Ciudadanos acceden a servicios de capacitación sobre habilidades técnicas de audiovisuales y/o producción de contenido	1.1.1	La población Nacional	Cantidad de ciudadanos capacitados	720	6,477,873.00

**6104 CORPORACIÓN DEL ACUEDUCTO Y ALCANTARILLADO DE SANTIAGO**
**PROGRAMA 11 - Abastecimiento de Agua Potable**

PRODUCTOS				2026	
Nombre	Objetivo Específico de la END	Beneficiario	Unidad de Medida	Metas Físicas (Unidad de Medida)	Metas Financieras (RD\$)
Residentes de los sectores bajo la jurisdicción de CORAASAN con distribución de agua potable a través de la red pública	2.5.2	Residentes de los sectores bajo la jurisdicción de CORAASAN	M3 de agua distribuida	152,332,763	599,669,400.00
Residentes de los sectores bajo la jurisdicción de CORAASAN con producción de agua potable a través de la red pública	2.5.2	Residentes de los sectores bajo la jurisdicción de CORAASAN	M3 de agua producida	199,483,380	1,054,124,406.00
Construcción de obras para abastecimiento de agua potable	2.5.2	Provincia Santiago	Avance físico de obras de agua potable		662,547,857.74

**PROGRAMA 12 - Saneamiento y Disposición de Aguas Residuales**

PRODUCTOS				2026	
Nombre	Objetivo Específico de la END	Beneficiario	Unidad de Medida	Metas Físicas (Unidad de Medida)	Metas Financieras (RD\$)
Residentes de los sectores bajo la jurisdicción de CORAASAN con servicio de recolección de agua residual a través de la red de alcantarillado	2.5.2	Residentes de los sectores bajo la jurisdicción de CORAASAN	M3 de aguas residuales recolectadas	80,000,000	91,357,134.00
Residentes de los sectores bajo la jurisdicción de CORAASAN con aguas residuales tratadas y vertidas al medio ambiente conforme a los parámetros establecidos por las normas	2.5.2	Residentes de los sectores bajo la jurisdicción de CORAASAN	M3 de aguas residuales tratadas	18,000,000	131,412,583.00
Construcción de Obras para el Saneamiento y Disposición de Aguas Residuales	2.5.2	Provincia Santiago	Avance físico de obras de saneamiento		239,863,731.00

**PROGRAMA 13 - Gestión Comercial**

PRODUCTOS				2026	
Nombre	Objetivo Específico de la END	Beneficiario	Unidad de Medida	Metas Físicas (Unidad de Medida)	Metas Financieras (RD\$)
Residentes de los sectores bajo la jurisdicción de CORAASAN reciben atención a las solicitudes de servicios comerciales, reclamos y denuncias	2.5.2	Residentes de los sectores bajo la jurisdicción de CORAASAN	Cantidad de clientes atendidos	7,200	444,590,329.00

**PROGRAMA 14 - Incremento de la cobertura y la calidad de los servicios del agua**

PRODUCTOS				2026	
Nombre	Objetivo Específico de la END	Beneficiario	Unidad de Medida	Metas Físicas (Unidad de Medida)	Metas Financieras (RD\$)
Residentes de los sectores de las APS con servicio de suministro de agua potable	2.5.2	Residentes de los sectores bajo la jurisdicción de CORAASAN	Número de viviendas con suministro de agua	7,200	265,869,544.00
Residentes de los sectores de las APS con servicio de red de alcantarillado	2.5.2	Residentes de los sectores bajo la jurisdicción de CORAASAN	Número de viviendas conectados a red de alcantarillado	8,000	10,000,000.00
Residentes de los sectores de las APS con facturación de servicio de suministro de agua potable	2.5.2	Residentes de los sectores bajo la jurisdicción de CORAASAN	Cantidad de usuarios con servicios de facturación	7,200	-

**6107 CORPORACIÓN DEL ACUEDUCTO Y ALCANTARILLADO DE MOCA****PROGRAMA 11 - Abastecimiento de Agua Potable**

PRODUCTOS				2026	
Nombre	Objetivo Específico de la END	Beneficiario	Unidad de Medida	Metas Físicas (Unidad de Medida)	Metas Financieras (RD\$)
Residentes de los sectores bajo la jurisdicción de CORAAMOCA con producción de agua potable a través de la red pública	2.5.2	Residentes de los sectores bajo la jurisdicción de CORAAMOCA	M3 de agua producido	49,000,000	43,131,480.00

**PROGRAMA 12 - Saneamiento y Disposición de Aguas Residuales**

PRODUCTOS				2026	
Nombre	Objetivo Específico de la END	Beneficiario	Unidad de Medida	Metas Físicas (Unidad de Medida)	Metas Financieras (RD\$)
Residentes de los sectores bajo la jurisdicción de CORAAMOCA con servicio de recolección de agua residual a través de la red de alcantarillados	2.5.2	Residentes de los sectores bajo la jurisdicción de CORAAMOCA	M3 de aguas residuales recolectadas	13,000,000	4,602,508.00

**PROGRAMA 13 - Gestión Comercial**

PRODUCTOS				2026	
Nombre	Objetivo Específico de la END	Beneficiario	Unidad de Medida	Metas Físicas (Unidad de Medida)	Metas Financieras (RD\$)
Residentes bajo la jurisdicción de CORAAMOCA reciben atención a las solicitudes comerciales, reclamos y denuncias	2.5.2	Residentes de los sectores bajo la jurisdicción de CORAAMOCA	Clientes y usuarios atendidos	8,000	56,594,529.00

**6108 CORPORACIÓN DE ACUEDUCTO Y ALCANTARILLADO DE LA ROMANA****PROGRAMA 11 - Abastecimiento de Agua Potable**

PRODUCTOS				2026	
Nombre	Objetivo Específico de la END	Beneficiario	Unidad de Medida	Metas Físicas (Unidad de Medida)	Metas Financieras (RD\$)
Residentes de los sectores bajo jurisdicción de COAAROM con producción de agua potable a través de la red pública	2.5.2	Residentes de los sectores bajo jurisdicción de COAAROM	M3 de agua potable producida	38,000,000	145,824,024.00
Residentes de los sectores bajo la jurisdicción de COAAROM con distribución de agua potable a través de camiones cisternas	2.5.2	Residentes de los sectores bajo jurisdicción de COAAROM	M3 de aguas distribuidas a través de camiones cisterna	23,000	2,175,000.00

**PROGRAMA 12 - Saneamiento y Disposición de Aguas Residuales**

PRODUCTOS				2026	
Nombre	Objetivo Específico de la END	Beneficiario	Unidad de Medida	Metas Físicas (Unidad de Medida)	Metas Financieras (RD\$)
Residentes bajo la jurisdicción de COAAROM con servicios de recolección de aguas residuales a través de la red de alcantarillado	2.5.2	Población de Guaymate	M3 de aguas residuales recolectadas		491,861.00

**PROGRAMA 13 - Gestión Comercial**

PRODUCTOS				2026	
Nombre	Objetivo Específico de la END	Beneficiario	Unidad de Medida	Metas Físicas (Unidad de Medida)	Metas Financieras (RD\$)
Residentes de los sectores bajo jurisdicción de COAAROM reciben atención a las solicitudes de servicio comercial, reclamos y denuncias	2.5.2	Residentes de los sectores bajo jurisdicción de COAAROM	Cantidad de Usuarios atendidos	180,000	41,422,470.00

**6109 CORPORACIÓN DEL ACUEDUCTO Y ALCANTARILLADO DE PUERTO PLATA****PROGRAMA 11 - Abastecimiento de Agua Potable**

PRODUCTOS				2026	
Nombre	Objetivo Específico de la END	Beneficiario	Unidad de Medida	Metas Físicas (Unidad de Medida)	Metas Financieras (RD\$)
Residentes de los sectores bajo jurisdicción de CORAPPLATA con producción de agua potable a través de la red pública	2.5.2	Residentes de los sectores bajo jurisdicción de CORAAPLATA	M3 de agua potable producida	130,145,770	451,413,174.00
Residentes de los sectores bajo la jurisdicción de CORAAPLATA con suministro de agua potable a través de la red pública	2.5.2	Residentes de los sectores bajo jurisdicción de CORAAPLATA	M3 de agua potable suministrada	29,800,000	71,360,398.00

**PROGRAMA 12 - Saneamiento y Disposición de Aguas Residuales**

PRODUCTOS				2026	
Nombre	Objetivo Específico de la END	Beneficiario	Unidad de Medida	Metas Físicas (Unidad de Medida)	Metas Financieras (RD\$)
Residentes de los sectores bajo jurisdicción de CORAAPLATA con servicio de recolección de agua residual a través de la red de alcantarillado	2.5.2	Residentes de los sectores bajo jurisdicción de CORAAPLATA	M3 de aguas residuales recolectadas	19,300,000	43,003,321.00
Residentes de los sectores bajo jurisdicción de CORAAPLATA con aguas residuales tratadas y vertidas al medio ambiente conforme a los parámetros establecidos por las normas	2.5.2	Residentes de los sectores bajo jurisdicción de CORAAPLATA	M3 de aguas residuales tratadas y vertidas	19,300,000	2,911,933.00

**PROGRAMA 13 - Gestión Comercial**

PRODUCTOS				2026	
Nombre	Objetivo Específico de la END	Beneficiario	Unidad de Medida	Metas Físicas (Unidad de Medida)	Metas Financieras (RD\$)
Residentes de los sectores bajo jurisdicción de CORAAPLATA reciben atención a las solicitudes de servicios comerciales, reclamos y denuncias	2.5.2	Residentes de los sectores bajo jurisdicción de CORAAPLATA	Clientes/Usuarios atendidos	9,900	144,102,318.00

**6111 INSTITUTO DE ESTABILIZACIÓN DE PRECIOS****PROGRAMA 11 - Comercialización de Productos Agropecuarios al Consumidor y Apoyo a Productor**

PRODUCTOS				2026	
Nombre	Objetivo Específico de la END	Beneficiario	Unidad de Medida	Metas Físicas (Unidad de Medida)	Metas Financieras (RD\$)
Ciudadanos acceden a productos agropecuarios a menor precio a través de los diferentes canales de distribución	3.5.3	Ciudadanía en general	Números de ciudadanos beneficiados	3,960,250	814,200,000.00
Productores reciben apoyo técnico para la comercialización de productos agropecuarios	3.5.3	Pequeños y medianos productores a nivel nacional	Número de productores beneficiados	720	8,820,000.00

**6112 INSTITUTO NACIONAL DE AGUAS POTABLES Y ALCANTARILLADOS****PROGRAMA 11 - Abastecimiento de Agua Potable**

PRODUCTOS				2026	
Nombre	Objetivo Específico de la END	Beneficiario	Unidad de Medida	Metas Físicas (Unidad de Medida)	Metas Financieras (RD\$)
Residentes de las provincias bajo la jurisdicción del INAPA con producción de agua potable a través de la red pública	2.5.2	Residentes de las provincias bajo la jurisdicción del INAPA	M3 agua potable producida	626,200,000	2,998,480,849.00
Residentes de las provincias bajo la jurisdicción del INAPA reciben infraestructura de abastecimiento de agua potable.	2.5.2	Residentes de las provincias bajo la jurisdicción del INAPA	Unidades de infraestructuras de abastecimiento de agua potable construidas, ampliadas y/o rehabilitadas.		1,742,368,745.00
Construcción, ampliación y rehabilitación de sistemas de abastecimiento de agua potable	2.5.2	Población en general	Cantidad de Obras realizadas		1,404,496,694.00

**PROGRAMA 12 - Saneamiento y Disposición de Aguas Residuales**

PRODUCTOS				2026	
Nombre	Objetivo Específico de la END	Beneficiario	Unidad de Medida	Metas Físicas (Unidad de Medida)	Metas Financieras (RD\$)
Residentes de las provincias bajo la jurisdicción del INAPA con servicio de recolección de agua residual a través de la red de alcantarillado	2.5.2	Toda la población en las provincias bajo la jurisdicción	M3 de aguas residuales recolectadas	65,820,087	2,300,000.00
Residentes de las provincias bajo el área de jurisdicción del INAPA con aguas residuales tratadas y vertidas al medio ambiente conforme a los parámetros establecidos por las normas	2.5.2	Toda la población en las provincias bajo la jurisdicción	M3 de aguas residuales tratadas	34,048,124	2,000,000.00
Residentes de las provincias bajo la jurisdicción del INAPA reciben infraestructura de recolección y tratamiento de Aguas Residuales	2.5.2	Residentes de las provincias bajo la jurisdicción del INAPA	Unidades de infraestructuras de sistemas de saneamiento construidos, ampliados y/o rehabilitados		3,506,264,663.00

**PROGRAMA 13 - Gestión Comercial**

PRODUCTOS				2026	
Nombre	Objetivo Específico de la END	Beneficiario	Unidad de Medida	Metas Físicas (Unidad de Medida)	Metas Financieras (RD\$)
Residentes de las provincias bajo jurisdicción del INAPA reciben atención a las solicitudes de servicios comerciales, reclamos y denuncias	2.5.2	Usuarios del servicio	Clientes/usuarios atendidos	6,498	310,895,062.00

**PROGRAMA 14 - Incremento de la cobertura y la calidad de los servicios del agua**

PRODUCTOS				2026	
Nombre	Objetivo Específico de la END	Beneficiario	Unidad de Medida	Metas Físicas (Unidad de Medida)	Metas Financieras (RD\$)
-Residentes de los sectores de las APS con facturación de servicio de suministro de agua potable	2.5.2	Provincias Monte Cristi, Valverde y Santiago Rodríguez	Cantidad de usuarios con servicios de facturación	2,000	32,321,413.00

**6114 CORPORACIÓN DE FOMENTO HOTELERO Y DESARROLLO DEL TURISMO****PROGRAMA 11 - Servicios de Arrendamientos de Bienes Turísticos del Estado a Nivel Nacional**

PRODUCTOS				2026	
Nombre	Objetivo Específico de la END	Beneficiario	Unidad de Medida	Metas Físicas (Unidad de Medida)	Metas Financieras (RD\$)
Personas físicas y jurídicas acceden a servicios de arrendamiento de hoteles, cabañas y paradores turísticos del Estado Dominicano	3.5.5	Ciudadanía en general	Cantidad de bienes turísticos del Estado arrendado	319	199,408,100.00

**6115 INSTITUTO POSTAL DOMINICANO****PROGRAMA 11 - Servicios de Comunicaciones Postales Nacionales e Internacional**

PRODUCTOS				2026	
Nombre	Objetivo Específico de la END	Beneficiario	Unidad de Medida	Metas Físicas (Unidad de Medida)	Metas Financieras (RD\$)
Personas físicas y/o jurídicas que reciben y envían productos postales nacional e internacional según los estándares del sector	3.3.6	Ciudadanía en general	Número de productos postales procesados	745,090	605,194,409.00

**6116 AUTORIDAD PORTUARIA DOMINICANA****PROGRAMA 11 - Administración, Regularización y Fiscalización del Sistema Portuario Dominicano**

PRODUCTOS				2026	
Nombre	Objetivo Específico de la END	Beneficiario	Unidad de Medida	Metas Físicas (Unidad de Medida)	Metas Financieras (RD\$)
Navieras acceden a servicios portuarios públicos	3.3.7	Navieras y usuarios	Cantidad de buques que acceden a servicios portuarios públicos	943	1,840,177,448.00
Puertos privados y concesionados fiscalizados por la Autoridad Portuaria Dominicana	3.3.7	Navieras y usuarios	Cantidad de buques que entran por puertos privados y concesionados	4,572	97,174,759.00

**6118 LOTERÍA NACIONAL****PROGRAMA 11 - Producción y Comercialización de Productos de Lotería**

PRODUCTOS				2026	
Nombre	Objetivo Específico de la END	Beneficiario	Unidad de Medida	Metas Físicas (Unidad de Medida)	Metas Financieras (RD\$)
Población mayor de 18 años y distribuidores autorizados con producción y venta de los productos de la Lotería Nacional.	3.4.1	Población Mayor de 18 años	Cantidad de productos de Lotería Nacional vendidos	1,064,611	939,108,912.00
Propietarios de Bancas de loterías y clientes mayores de 18 años que compran los productos de la Lotería Nacional reciben los sorteos realizados de manera transparente.	3.4.1	Población Mayor de 18 años	Cantidad de sorteos celebrados	524	54,162,582.00

**6120-PROYECTO LA CRUZ DE MANZANILLO****PROGRAMA 11 - Producción Agropecuaria para la Exportación y Consumo Local**

PRODUCTOS				2026	
Nombre	Objetivo Específico de la END	Beneficiario	Unidad de Medida	Metas Físicas (Unidad de Medida)	Metas Financieras (RD\$)
Exportadores e intermediarios locales acceden a producción agropecuaria	3.5.3	Exportadores e intermediarios locales de la región noroeste	Cajas de bananos destinadas a la exportación e intermediarios locales	125,578	162,506,799.00

**6121 CORPORACION DE ACUEDUCTO Y ALCANTARILLADO DE BOCA CHICA**
**PROGRAMA 11 - Abastecimiento de Agua Potable**

PRODUCTOS				2026	
Nombre	Objetivo Específico de la END	Beneficiario	Unidad de Medida	Metas Físicas (Unidad de Medida)	Metas Financieras (RD\$)
Residentes de los sectores bajo jurisdicción de CORAABOCA con producción de agua potable a través de la red pública	2.5.2	Residentes de los sectores bajo jurisdicción de CORAABOCA	M3 de agua producida	54,073,752	5,567,205.00
Residentes de los sectores bajo jurisdicción de CORAABOCA con distribución de agua potable a través de la red pública	2.5.2	Residentes de los sectores bajo jurisdicción de CORAABOCA	M3 de agua distribuida	27,079,444	39,007,428.00
Construcción de Obras para Abastecimiento de Agua Potable	2.5.2	Residentes de los Sectores bajo jurisdicción de CORAABOCA	Cantidad de Obras Construidas para el Abastecimiento de Agua Potable	2	38,356,504.97

**PROGRAMA 12 - Saneamiento y Disposición de Aguas Residuales**

PRODUCTOS				2026	
Nombre	Objetivo Específico de la END	Beneficiario	Unidad de Medida	Metas Físicas (Unidad de Medida)	Metas Financieras (RD\$)
Residentes de los sectores bajo jurisdicción de CORAABOCA con servicio de recolección de agua residual a través de la red de alcantarillado	2.5.2	Residentes de los sectores bajo jurisdicción de CORAABOCA	M3 de aguas residuales recolectadas y tratadas	8,442,699	400,000.00

**PROGRAMA 13 - Gestión Comercial**

PRODUCTOS				2026	
Nombre	Objetivo Específico de la END	Beneficiario	Unidad de Medida	Metas Físicas (Unidad de Medida)	Metas Financieras (RD\$)
Residentes de los sectores bajo jurisdicción de CORAABOCA reciben atención a las solicitudes de servicios comerciales, reclamos y denuncias	2.5.2	Residentes de los sectores bajo jurisdicción de CORAABOCA	Clientes/usuarios atendidos	275	25,000.00

**6122 CORPORACIÓN DEL ACUEDUCTO Y ALCANTARILLADO DE MONSEÑOR NOUEL**
**PROGRAMA 11 - Abastecimiento de Agua Potable**

PRODUCTOS				2026	
Nombre	Objetivo Específico de la END	Beneficiario	Unidad de Medida	Metas Físicas (Unidad de Medida)	Metas Financieras (RD\$)
Residentes de los sectores bajo la jurisdicción de CORAMON con producción de agua potable a través de la red pública	2.5.2	Residentes de los sectores bajo la jurisdicción de CORAAMON	M3 de agua producida	37,951,961	37,909,176.00

**PROGRAMA 12 - Saneamiento y Disposición de Aguas Residuales**

PRODUCTOS				2026	
Nombre	Objetivo Específico de la END	Beneficiario	Unidad de Medida	Metas Físicas (Unidad de Medida)	Metas Financieras (RD\$)
Residentes de los sectores bajo la jurisdicción de CORAMON con servicios de recolección de aguas residuales a través de la red de alcantarillados sanitarios	2.5.2	Habitantes de las comunidades de Villa Liberacion, Multis...	M3 de aguas residuales recolectadas	3,110,400	10,714,026.00

**PROGRAMA 13 - Gestión Comercial**

PRODUCTOS				2026	
Nombre	Objetivo Específico de la END	Beneficiario	Unidad de Medida	Metas Físicas (Unidad de Medida)	Metas Financieras (RD\$)
Residentes de los sectores bajo la jurisdicción de CORAMON reciben atención a las solicitudes de servicio comerciales, reclamos y denuncias	2.5.2	Residentes de los sectores bajo la jurisdicción de CORAAMON	Clientes/usuarios atendidos	29,672	18,476,288.00

**6123- EMPRESA DE GENERACION HIDROELECTRICA DOMINICANA (EGEHID)****PROGRAMA 11 - Produccion y Suministro de Energía Hidroeléctrica a las Distribucion a nivel nacional.**

PRODUCTOS				2026	
Nombre	Objetivo Específico de la END	Beneficiario	Unidad de Medida	Metas Físicas (Unidad de Medida)	Metas Financieras (RD\$)
Distribuidoras electricas y usuarios no regulados reciben servicio de suministro de energía hidroeléctrica.	3.2.1	La poblacion nacional	Cantidad de megas por horas suministrados de acuerdo a los servicios contratados.	1,400	39,796,320,020.00

**6124 EMPRESA DE TRANSMISION ELECTRICA DOMINICANA****PROGRAMA 11-Transmisión de Energía Eléctrica**

PRODUCTOS				2026	
Nombre	Objetivo Específico de la END	Beneficiario	Unidad de Medida	Metas Físicas (Unidad de Medida)	Metas Financieras (RD\$)
Generadores, distribuidores y usuarios no regulados reciben servicio de transmisión de energía eléctrica de alta tensión	3.2.1	La población nacional	Porcentaje de energía suministrada atribuible a transmisión	98	17,044,064,240.00

**6125 CORPORACIÓN DEL ACUEDUCTO Y ALCANTARILLADO DE LA VEGA****PROGRAMA 11 - Abastecimiento de Agua Potable**

PRODUCTOS				2026	
Nombre	Objetivo Específico de la END	Beneficiario	Unidad de Medida	Metas Físicas (Unidad de Medida)	Metas Financieras (RD\$)
Residentes de los sectores bajo jurisdicción de la CORAAVEGA con producción de agua potable a través de la red pública.	2.5.2	Residentes de los sectores bajo jurisdicción de la CORAAVEGA.	M3 de agua producida.	31,802,890	115,947,021.00
Construcción de obras para abastecimiento de agua potable	2.5.2	Residentes de los sectores bajo jurisdicción de la CORAAVEGA.	Porcentaje de avance físico en obras de agua potable		296,046,729.00

**PROGRAMA 12 - Saneamiento y Disposición de Aguas Residuales**

PRODUCTOS				2026	
Nombre	Objetivo Específico de la END	Beneficiario	Unidad de Medida	Metas Físicas (Unidad de Medida)	Metas Financieras (RD\$)
Residentes de los sectores bajo jurisdicción de CORAAVEGA con servicio de recolección de agua residuales a través de la red de alcantarillado.	2.5.2	Residentes de los sectores bajo jurisdicción de la CORAAVEGA.	M3 de aguas residuales recolectadas.	16,420,468	11,097,500.00
Residentes de los sectores bajo jurisdicción de CORAAVEGA con servicio de aguas residuales tratadas y vertidas al medio ambiente conforme a los parametros establecidos por las normas.	2.5.2	Residentes de los sectores bajo jurisdicción de la CORAAVEGA.	M3 de agua residuales tratadas.	12,772,040	8,093,743.00

**PROGRAMA 13 - Gestión Comercial**

PRODUCTOS				2026	
Nombre	Objetivo Específico de la END	Beneficiario	Unidad de Medida	Metas Físicas (Unidad de Medida)	Metas Financieras (RD\$)
Residentes de los sectores bajo jurisdicción de CORAAVEGA reciben atención a las solicitudes de servicios comerciales. reclamos y denuncias	2.5.2	Residentes de los sectores bajo jurisdicción de la CORAAVEGA.	Cantidad de clientes y usuarios atendidos.	4,600	42,857,630.00

**PROGRAMA 14 - Incremento de la cobertura y la calidad de los servicios del agua.**

PRODUCTOS				2026	
Nombre	Objetivo Específico de la END	Beneficiario	Unidad de Medida	Metas Físicas (Unidad de Medida)	Metas Financieras (RD\$)
Residentes de los sectores de las APS con servicio de suministro de agua potable gestionados de forma segura	2.5.2	Residentes de los sectores priorizados del municipio de la vega	Numero de viviendas con suministro de agua	1,500	88,829,398.00
Residentes de los sectores de las APS con servicio de red de alcantarillado gestionados de forma segura	2.5.2	Residentes de los sectores bajo la jurisdicción de CORAVEGA.	Número de viviendas conectados a red de alcantarillado	20,590	19,240,000.00
Residentes de los sectores de las APS con facturación de servicio de suministro de agua potable	2.5.2	Residentes de los sectores bajo la jurisdicción de CORAAVEGA	Cantidad de clientes con servicios de facturación	52,000	122,147,837.00

**6128 EMPRESAS ELÉCTRICAS DEL NORTE****PROGRAMA 11 - Comercialización de Energía Eléctrica en la Zona Norte**

PRODUCTOS				2026	
Nombre	Objetivo Específico de la END	Beneficiario	Unidad de Medida	Metas Físicas (Unidad de Medida)	Metas Financieras (RD\$)
Clientes de la zona Norte reciben abastecimiento de energía eléctrica demandada	3.2.1	Pobladores de la zona norte	% de abastecimiento de demanda de energía eléctrica a clientes de la zona Norte	99	87,776,200,000.00

**6129 EMPRESAS ELÉCTRICAS DEL SUR****PROGRAMA 11 - Comercialización de Energía Eléctrica en la Zona Sur**

PRODUCTOS				2026	
Nombre	Objetivo Específico de la END	Beneficiario	Unidad de Medida	Metas Físicas (Unidad de Medida)	Metas Financieras (RD\$)
Clientes de la zona Sur reciben abastecimiento de energía eléctrica demandada	3.2.1	Pobladores de la zona sur	% de abastecimiento de demanda de energía eléctrica a clientes de la zona Sur	98	91,785,300,000.00

**6130 EMPRESAS ELÉCTRICAS DEL ESTE****PROGRAMA 11 - Comercialización de Energía Eléctrica en la Zona Este**

PRODUCTOS				2026	
Nombre	Objetivo Específico de la END	Beneficiario	Unidad de Medida	Metas Físicas (Unidad de Medida)	Metas Financieras (RD\$)
Clientes de la zona Este reciben abastecimiento de energía eléctrica Demandada	3.2.1	Pobladores de la zona este	% de abastecimiento de demanda de energía eléctrica a clientes de la zona Este	90	98,548,900,000.00

**6131 OPERADORA METROPOLITANA DE SERVICIOS DE AUTOBUSES (OMSA)****PROGRAMA 11 - Administración y Operación del Sistema de servicio de autobuses**

PRODUCTOS				2026	
Nombre	Objetivo Específico de la END	Beneficiario	Unidad de Medida	Metas Físicas (Unidad de Medida)	Metas Financieras (RD\$)
Usuarios reciben servicios de transporte de autobuses	3.3.6	Ciudadano	Cantidad de Pasajeros transportados	30,000,000	3,001,336,049.00

**6133-INDUSTRIA MILITAR DOMINICANA****PROGRAMA 11 - Fomento y Desarrollo de la Industria de Produccion Militar**

PRODUCTOS				2026	
Nombre	Objetivo Específico de la END	Beneficiario	Unidad de Medida	Metas Físicas (Unidad de Medida)	Metas Financieras (RD\$)
Instituciones pública y privadas reciben servicios de confección de indumentaria textil	1.4.1	Instituciones públicas reciben servicios de ensamblaje a vehículos	Cantidad de textiles producidos	150,000	260,130,000.00
Instituciones públicas y privadas reciben servicios de producción y reparación de mobiliarios	1.4.1	Instituciones gubernamentales y empresas	Cantidad mobiliarios producidos y reparados	300,000	101,500,000.00
Instituciones públicas reciben servicios de ensamblaje a vehículos	1.4.1	Instituciones gubernamentales ( Sistema 911, Procuraduría	Cantidad de vehiculos especializados entregados	115	238,370,000.00